

# **Statistische Berichte**

## **Statistisches Landesamt Schleswig-Holstein**

Fröbelstraße 15-17, 24113 Kiel, Postanschrift: Postfach 11 41, 24100 Kiel, Tel.: (04 31) 68 95-0, Telefax: (04 31) 68 95-4 98, Btx: \* 44450 #

G IV 1 - j/93

Ausgegeben am 25.08.1994

### **Der Fremdenverkehr in den Gemeinden Schleswig-Holsteins 1993**

Auskunft erteilt Dezernat 240, Tel.: (04 31) 68 95-2 31/2 28

Preis: 6,20 DM


Nachdruck, auch auszugsweise, nur mit Quellenangabe gestattet.

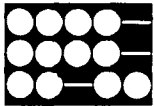
#### **Anmerkung zu Tabelle 4 und 4 a:**

In Betrieben mit 9 und mehr Betten ist 1993 die Gesamtzahl der Gästebetten durch eine gesonderte Befragung, die sog. Kapazitätserhebung, ermittelt worden. Sie wird nur alle 6 Jahre durchgeführt. Zwischen den Erhebungsjahren werden die Beherbergungskapazität und die jeweilige Zuordnung der Beherbergungsstätte zu einer Betriebsart (Hotel, Gasthof, usw.) fortgeschrieben.

Die Gliederung der Ergebnisse nach der Betriebsart in Tabelle 4 ab Seite 15 entspricht den Verhältnissen, die am Erhebungstichtag der Kapazitätserhebung (Stand: 1. 1. 93) ermittelt wurden. Die ergänzende Tabelle 4 a ab Seite 20 zeigt die Verhältnisse auf, wie sie sich aus der fortgeschriebenen Gruppierung der Beherbergungsstätte nach der Betriebsart bis zum 1. 12. 1992 ergaben.

Während sich Tabelle 4 für zeitliche Vergleiche mit zukünftigen Jahren eignet, erlaubt Tabelle 4a für das Jahr 1993 einen geeigneten Rückvergleich.





# Statistische Berichte

## Statistisches Landesamt Schleswig-Holstein

Fröbelstraße 15-17, 24113 Kiel, Postanschrift: Postfach 11 41, 24100 Kiel, Tel.: (04 31) 68 95-0, Telefax: (04 31) 68 95-4 98, Btx: \* 44450 #

G IV 1 - j/93

Ausgegeben am 25.08.1994

### Der Fremdenverkehr in den Gemeinden Schleswig-Holsteins 1993

#### Hinweise

Die hier veröffentlichten Zahlen über den Fremdenverkehr in Schleswig-Holstein beziehen sich - mit Ausnahme der Angaben über Kleinvermieter in Tabelle 11 - auf Beherbergungsstätten mit 9 und mehr Betten und auf Campingplätze mit 6 und mehr Stellplätzen.

Ergebnisse für Gemeinden mit weniger als drei Betrieben bzw. Campingplätzen unterliegen der statistischen Geheimhaltung. In den Tabellen sind die betreffenden Felder sowie die jeweiligen Gegenpositionen gepunktet. Die Kreissummen und die Landessummen sind in der Regel vollständig.

#### Ergebnisse

Am 1. Januar 1993 wurden in Schleswig-Holstein 4 428 größere Beherbergungsstätten (mit 9 und mehr Gästebetten) gezählt. Sie verfügten über 164 400 Betten. Damit wurden 1,9 % weniger Beherbergungsstätten statistisch erfaßt als noch im Vorjahr. Die Bettenkapazität war 1,5 % größer als vor Jahresfrist. Vier Campingplätze mit 6 und mehr Stellplätzen gab es weniger als 1992, Anfang 1993 waren es 284 Plätze im Lande.

Die Zahl der angekommenen Übernachtungsgäste in den größeren Beherbergungsstätten lag mit knapp 4,0 Mill. um 4,2 % unter dem Rekordstand des Vorjahres. Mit rund 22,0 Mill. Übernachtungen meldeten die Betriebe jedoch nur 0,6 % weniger Übernachtungen als für das Kalenderjahr 1992. Das jährliche Übernachtungsaufkommen war damit knapp behauptet.

Zu dem Übernachtungsaufkommen des Landes trugen alle Gemeindegruppen - ob mit oder ohne Prädikat - unterschiedlich bei. Unter den prädikatisierten Gemeinden, in denen acht von zehn Übernachtungen erwirtschaftet werden, gelang es allein den Nordseebädern geringe Zuwächse bei Ankünften (+ 1,6 %) und Übernachtungen (+ 0,2 %) zu realisieren. Die Ostseebäder verloren 1993 moderat Gäste (- 2,2 %) und Übernachtungen (- 1,8 %). Weniger Übernachtungsgäste erlebten Luftkurorte (- 5,9 %); Mineral- und Moorbäder, Kneippkurorte (- 7,6 %) und Erholungsorte (- 10,9 %). Das Übernachtungsaufkommen selbst konnte in diesen prädikatisierten Gemeinden nicht mehr ganz behauptet werden.

In den nichtprädikatisierten Gemeinden kamen 1993 6 % weniger Übernachtungsgäste an als im Vorjahr. Da sie durchschnittlich länger verweilten, blieb das Übernachtungsaufkommen in dieser Gemeindegruppe stabil.

Die durchschnittliche Verweildauer der schleswig-holsteinischen Gäste nahm auch 1993 weiter zu. Sie lag 1993 bei 5,6 Tagen (1992: 5,4 Tage).

Auf den Campingplätzen des Landes wurden 1993 insgesamt 2,6 Mill. Gästeankünfte und 11,9 Mill. Übernachtungen ermittelt. Dies sind 3,2 % weniger Gäste und 2,2 % weniger Übernachtungen als 1992.

517 000 Durchgangsgäste kamen an (- 15,8 %), die 3,0 Mill. Übernachtungen buchten (- 11,0 %). Für Dauercamping wurden 8,9 Mill. Übernachtungen (+ 1,2 %) errechnet.

Auskunft erteilt Dezernat 240, Tel.: (04 31) 68 95-2 31/2 28

Preis: 6,20 DM

Nachdruck, auch auszugsweise, nur mit Quellenangabe gestattet.

## Verzeichnis der Tabellen

	Seite
<b>A. Betriebe mit 9 und mehr Betten einschl. Jugendherbergen</b>	
Tabelle 1: Betriebe, Betten, Gäste und Übernachtungen 1981.-1993	3
Tabelle 2: Gäste und Übernachtungen 1992 und 1993 nach der Gemeindegruppe	4
Tabelle 3: Betriebe, Betten, Gäste und Übernachtungen 1993 in den Kreisen und Gemeinden	5
Tabelle 4: Betriebe, Betten, Gäste und Übernachtungen 1993 in den Kreisen nach der Betriebsart Betriebsart: Stand 1. 1. 1993	15
Tabelle 4a: Betriebe, Betten, Gäste und Übernachtungen 1993 in den Kreisen nach der Betriebsart Betriebsart: Stand 1. 12. 1992	20
Grunddaten des Fremdenverkehrs 1983, 1991 bis 1993 nach Kreisen und Gemeinden	
Tabelle 5: Betten	25
Tabelle 6: Gäste	30
Tabelle 7: Übernachtungen	35
Tabelle 7a: Übernachtungen nach Reisegebieten, Inseln und Gemeinden	40
Tabelle 8: Gäste und Übernachtungen nach dem Herkunftsland 1993	45
<b>B. Campingplätze</b>	
Tabelle 9: Betriebe, Gäste und Übernachtungen in den Kreisen und Gemeinden (einschließlich Dauercamping)	46
Tabelle 10: Gäste und Übernachtungen nach dem Herkunftsland 1993 (nur Durchgangsgäste)	50
<b>C. Beherbergungsstätten mit weniger als 9 Betten</b>	
Tabelle 11: Betten, Gäste und Übernachtungen in ausgewählten Gemeinden 1993	51
<b>D. Thematische Karten</b>	
- Beherbergungsstätten mit 9 und mehr Betten -	
Fremdenbetten 1993	52
- Campingplätze -	
Standplätze für Urlaubs-(Touristik-)Camping und für Dauercamping 1993	53
Standplätze für Urlaubs-(Touristik-)Camping 1993	54
Standplätze für Dauercamping 1993	55
<b>Anhang</b> Katalog der Betriebsarten	56
Auflistung der Gemeinden nach Gemeindegruppen am 1. 1. 1993	57

Zeichen anstelle von Zahlen bedeuten:

- nichts vorhanden
- . Zahlenwert unbekannt oder geheimzuhalten
- X Aussage nicht sinnvoll

TABELLE 1:

Betriebe, Betten, Gäste und Übernachtungen  
- Betriebe mit 9 und mehr Betten einschl. Jugendherbergen -

Jahr	Betriebe <sup>1</sup>	Betten <sup>1</sup>	Gäste		Übernachtungen			
			insgesamt	darunter aus dem Ausland	insgesamt	darunter von Gästen aus dem Ausland	je Gast Sp. 5:Sp. 3	je Bett Sp. 5:Sp. 2
Anzahl								
1981	4 104	144 386	2 960 464	.	17 648 295	.	6,0	122,2
1982	4 127	145 948	2 887 650	.	16 948 824	.	5,9	116,1
1983	4 159	147 547	2 859 068	.	16 522 606	.	5,8	112,0
1984	4 146	147 051	2 831 772	276 473	16 328 084	492 077	5,8	111,0
1985	4 122	147 081	2 940 187	319 576	16 322 300	577 214	5,6	111,0
1986	4 128	148 524	3 096 431	377 999	17 075 900	690 129	5,5	115,0
1987	4 020	148 992	3 087 623	376 532	17 137 095	701 254	5,6	115,0
1988	4 072	152 413	3 193 324	376 549	17 180 673	711 055	5,4	112,7
1989	4 137	156 048	3 448 165	439 772	17 650 316	852 250	5,1	113,1
1990	4 104	154 043	3 800 691	478 634	19 390 234	876 884	5,1	125,9
1991	4 076	153 764	4 037 262	549 809	20 730 477	1 064 174	5,1	134,8
1992	4 514	162 063	4 128 583	491 838	22 116 108	981 344	5,4	136,5
1993	4 428	164 443	3 956 261	343 406	21 988 661	734 823	5,6	133,7

<sup>1</sup> 1981 - 1986: 1.4; 1987: 1.1; 1988 - 1992: 1.7; 1993: 1.1

TABELLE 2:

Gäste und Übernachtungen nach der Gemeindegruppe  
- Betriebe mit 9 und mehr Betten einschl. Jugendherbergen -

Gemeindegruppe <sup>1</sup>  Campingplätze	Gäste			Übernachtungen		
	1992	1993	Ver- änderung in %	1992	1993	Ver- änderung in %
	Anzahl.			Anzahl		
Heilbäder und Kneippkurorte	176 342	162 971	- 7,6	1 154 914	1 152 284	- 0,2
Nordseebäder	695 689	706 627	+ 1,6	7 333 774	7 346 937	+ 0,2
Ostseebäder <sup>2</sup>	997 734	975 483	- 2,2	7 172 090	7 045 148	- 1,8
Luftkurorte	269 282	253 301	- 5,9	954 646	951 833	- 0,3
Erholungsorte	234 905	209 396	- 10,9	1 082 124	1 067 895	- 1,3
Übrige Gemeinden	1 754 631	1 648 483	- 6,0	4 418 560	4 424 564	+ 0,1
darunter						
Großstädte <sup>3</sup>	529 494	463 679	- 12,4	978 595	886 803	- 9,4
Schleswig-Holstein	4 128 583	3 956 261	- 4,2	22 116 108	21 988 661	- 0,6
darunter						
Ausländer	491 838	343 406	- 30,2	981 344	734 823	- 25,1
Außerdem						
Campingplätze	2 679 247	2 593 528	- 3,2	12 127 055	11 863 684	- 2,2
davon						
Dauercamper	2 066 048	2 076 921	+ 0,5	8 785 448	8 891 322	+ 1,2
Durchgangsgäste	613 199	516 607	- 15,8	3 341 607	2 972 362	- 11,0

<sup>1</sup> Stand: 1. 1. 1993<sup>2</sup> einschl. Travemünde<sup>3</sup> Kiel einschl. Schilksee, Lübeck ohne Travemünde

TABELLE 3

 Betriebe, Betten, Gäste und Übernachtungen 1993  
 – Betriebe mit 9 und mehr Betten einschl. Jugendherbergen –

Gemeinde / Kreis / Land	Betriebe (1.1.)	Betten (1.1.)	Gäste	Übernach- tungen	Verweil- dauer	Anteil der Ausländer a. Übern. <sup>1</sup>	Übern. je Bett Sp.4 / Sp.2
	Anzahl				Tage	%	Anzahl
<b>Flensburg, Stadt</b>	<b>18</b>	<b>922</b>	<b>70 949</b>	<b>125 968</b>	<b>1,78</b>	<b>21,74</b>	<b>136,62</b>
<b>Kiel, Landeshauptstadt</b>	<b>31</b>	<b>2 350</b>	<b>186 523</b>	<b>390 064</b>	<b>2,09</b>	<b>20,58</b>	<b>165,98</b>
<b>Lübeck, Hansestadt</b>	<b>90</b>	<b>6 211</b>	<b>366 917</b>	<b>806 276</b>	<b>2,20</b>	<b>20,97</b>	<b>129,81</b>
<b>Neumünster, Stadt</b>	<b>12</b>	<b>698</b>	<b>51 351</b>	<b>114 492</b>	<b>2,23</b>	<b>15,71</b>	<b>164,03</b>
<b>51 Dithmarschen</b>	<b>329</b>	<b>10 512</b>	<b>216 682</b>	<b>1 430 712</b>	<b>6,60</b>	<b>0,52</b>	<b>136,10</b>
Albersdorf	3	117	4 385	10 990	2,51	1,22	93,93
Barkenholm	1	.	.	.	.	.	.
Brunsbüttel, Stadt	8	206	6 491	13 713	2,11	4,17	66,57
Bunsoh	1	.	.	.	.	.	.
Burg (Dithmarschen)	3	77	4 966	7 464	1,50	0,04	96,94
Büsum	174	5 972	104 509	945 955	9,05	0,15	158,40
Büsumer Deichhausen	17	383	5 258	42 696	8,12	1,50	111,48
Dingen	1	.	.	.	.	.	.
Eddelak	0	0	.	.	.	.	.
Elpersbüttel	4	107	2 229	8 779	3,94	0,30	82,05
Epenwöhrden	2	.	.	.	.	.	.
Fedderingen	1	.	.	.	.	.	.
Frestedt	1	.	.	.	.	.	.
Friedrichsgabekoog	0	0	.	.	.	.	.
Friedrichskoog	19	659	11 069	83 625	7,55	0,17	126,90
Hägen	1	.	.	.	.	.	.
Hedwigenkoog	1	.	.	.	.	.	.
Heide, Stadt	9	369	21 040	43 476	2,07	2,62	117,82
Hellschen-Heringsand-Unterschaar	4	63	664	7 606	11,45	0,00	120,73
Helse	1	.	.	.	.	.	.
Hemmingstedt	2	.	.	.	.	.	.
Hennstedt	1	.	.	.	.	.	.
Kaiser-Wilhelm-Koog	7	120	1 471	14 287	9,71	0,48	119,06
Karolinenkoog	1	.	.	.	.	.	.
Kleve	1	.	.	.	.	.	.
Kronprinzenkoog	3	58	699	8 882	12,71	0,00	153,14
Lehe	1	.	.	.	.	.	.
Lohe-Rickelshof	1	.	.	.	.	.	.
Lunden	2	.	.	.	.	.	.
Marne, Stadt	1	.	.	.	.	.	.
Marnerdeich	0	0	.	.	.	.	.
Meldorf, Stadt	3	65	5 066	9 379	1,85	3,79	144,29
Neufeld	2	.	.	.	.	.	.
Norddeich	2	.	.	.	.	.	.
Nordermeldorf	4	76	1 327	7 788	5,87	0,00	102,47
Nordhastedt	3	495	7 331	47 830	6,52	0,00	96,63
Odderade	1	.	.	.	.	.	.
Oesterdeichstrich	0	0	.	.	.	.	.
Ramhusen	1	.	.	.	.	.	.
Rehm-Flehde-Bargen	1	.	.	.	.	.	.
Reinsbüttel	3	46	430	2 967	6,90	0,00	64,50
Sankt Michaelisdonn	3	211	9 743	23 848	2,45	6,07	113,02
Schafstedt	1	.	.	.	.	.	.
Schalkholz	1	.	.	.	.	.	.
Schlichting	1	.	.	.	.	.	.

<sup>1</sup> Anteil der Übernachtungen von Ausländern an Übernachtungen insgesamt



TABELLE 3

 Betriebe, Betten, Gäste und Übernachtungen 1993  
 – Betriebe mit 9 und mehr Betten einschl. Jugendherbergen –

Gemeinde / Kreis / Land	Betriebe (1.1.)	Betten (1.1.)	Gäste	Übernach- tungen	Verweil- dauer	Anteil der Ausländer a. Übern.¹	Übern. je Bett Sp.4 / Sp.2
	Anzahl				Tage	%	Anzahl
Schmedeswurth	1	.	.	.	.	.	.
Schülpe	2	.	.	.	.	.	.
Strübbel	0	0	.	.	.	.	.
Süderdeich	2	.	.	.	.	.	.
Süderheistedt	1	.	.	.	.	.	.
Tellingstedt	1	.	.	.	.	.	.
Warwerort	5	97	1 188	8 335	7,02	0,00	85,93
Wennbüttel	1	.	.	.	.	.	.
Wesselburen, Stadt	1	.	.	.	.	.	.
Wesselburenkoog	2	.	.	.	.	.	.
Westerdeichstrich	13	383	3 510	32 502	9,26	0,18	84,86
Wöhrden	2	.	.	.	.	.	.
Wrohm	1	.	.	.	.	.	.
<b>53 Hzgt. Lauenburg</b>	<b>102</b>	<b>4 140</b>	<b>176 910</b>	<b>621 745</b>	<b>3,51</b>	<b>2,86</b>	<b>150,18</b>
Alt Mölln	0	0	.	.	.	.	.
Aumühle	3	56	6 373	10 142	1,59	4,95	181,11
Bäk	3	124	5 528	16 149	2,92	0,07	130,23
Berkenthin	1	.	.	.	.	.	.
Breitenfelde	1	.	.	.	.	.	.
Brunstorf	1	.	.	.	.	.	.
Büchen	1	.	.	.	.	.	.
Buchholz	1	.	.	.	.	.	.
Einhaus	2	.	.	.	.	.	.
Elmenhorst	1	.	.	.	.	.	.
Fredeburg	1	.	.	.	.	.	.
Geesthacht, Stadt	9	245	16 161	35 736	2,21	12,12	145,86
Groß Grönau	1	.	.	.	.	.	.
Gudow	6	134	3 327	11 508	3,46	0,39	85,88
Güster	2	.	.	.	.	.	.
Hamfelde	1	.	.	.	.	.	.
Harmsdorf	1	.	.	.	.	.	.
Hollenbek	1	.	.	.	.	.	.
Krummesse	2	.	.	.	.	.	.
Kuddewörde	2	.	.	.	.	.	.
Labenz	1	.	.	.	.	.	.
Lauenburg/Elbe, Stadt	5	263	21 917	39 466	1,80	3,79	150,06
Lehmrade	1	.	.	.	.	.	.
Lüttau	1	.	.	.	.	.	.
Mölln, Stadt	20	1 170	38 181	219 509	5,75	1,29	187,61
Mustin	1	.	.	.	.	.	.
Nusse	1	.	.	.	.	.	.
Ratzeburg, Stadt	10	710	33 466	134 014	4,00	2,12	188,75
Römnitz	2	.	.	.	.	.	.
Salem	4	157	5 504	20 116	3,65	0,24	128,13
Schmilau	3	95	3 114	4 432	1,42	10,67	46,65
Schwarzenbek, Stadt	2	.	.	.	.	.	.
Seedorf	6	135	5 434	15 069	2,77	0,00	111,62
Steinhorst	1	.	.	.	.	.	.
Sterley	1	.	.	.	.	.	.
Wangelau	1	.	.	.	.	.	.
Wentorf bei Hamburg	1	.	.	.	.	.	.
Wohltorf	1	.	.	.	.	.	.

¹ Anteil der Übernachtungen von Ausländern an Übernachtungen insgesamt

TABELLE 3

 Betriebe, Betten, Gäste und Übernachtungen 1993  
 – Betriebe mit 9 und mehr Betten einschl. Jugendherbergen –

Gemeinde / Kreis / Land	Betriebe (1.1.)	Betten (1.1.)	Gäste	Übernach- tungen	Verweil- dauer	Anteil der Ausländer a. Übern. <sup>1</sup>	Übern. je Bett Sp.4 / Sp.2
	Anzahl				Tage	%	Anzahl
<b>54 Nordfriesland</b>	<b>1 642</b>	<b>48 389</b>	<b>760 422</b>	<b>7 018 579</b>	<b>9,23</b>	<b>0,86</b>	<b>145,04</b>
Ahrenviölfeld	1	.	.	.	.	.	.
Alkersum	8	115	744	13 394	18,00	0,07	116,47
Almdorf	2	.	.	.	.	.	.
Bargum	1	.	.	.	.	.	.
Bohmstedt	1	.	.	.	.	.	.
Bordelum	2	.	.	.	.	.	.
Borgsum	1	.	.	.	.	.	.
Bosbüll	2	.	.	.	.	.	.
Bredstedt, Stadt	6	155	7 241	15 454	2,13	3,47	99,70
Brekum	2	.	.	.	.	.	.
Dagebüll	13	303	5 968	37 531	6,29	1,14	123,86
Drage	1	.	.	.	.	.	.
Dunsum	2	.	.	.	.	.	.
Emmelsbüll-Horsbüll	3	36	552	3 413	6,18	0,59	94,81
Fresendelf	1	.	.	.	.	.	.
Friedrich-Wilhelm-Lübke-Koog	1	.	.	.	.	.	.
Friedrichstadt, Stadt	10	297	16 119	37 118	2,30	8,87	124,98
Galmsbüll	4	50	341	2 930	8,59	0,00	58,60
Garding, Kirchspiel	2	.	.	.	.	.	.
Garding, Stadt	1	.	.	.	.	.	.
Hattstedt	2	.	.	.	.	.	.
Hattstedtermarsch	1	.	.	.	.	.	.
Holm	1	.	.	.	.	.	.
Hooge	9	399	6 749	41 470	6,14	1,20	103,93
Hörnum (Sylt)	52	2 398	30 963	273 643	8,84	0,15	114,11
Horstedt	1	.	.	.	.	.	.
Humstrup	1	.	.	.	.	.	.
Husum, Stadt	14	672	50 081	117 925	2,35	6,31	175,48
Immenstedt	1	.	.	.	.	.	.
Kampen (Sylt)	68	1 931	29 341	279 275	9,52	0,55	144,63
Katharinenheerd	1	.	.	.	.	.	.
Klanxbüll	1	.	.	.	.	.	.
Klixbüll	1	.	.	.	.	.	.
Koldenbüttel	0	0	.	.	.	.	.
Kotzenbüll	1	.	.	.	.	.	.
Langeneß	6	104	1 652	9 461	5,73	1,70	90,97
Leck	3	70	3 898	6 755	1,73	4,20	96,50
List	45	1 821	28 390	218 769	7,71	1,25	120,14
Midlum	4	47	215	2 682	12,47	0,00	57,06
Nebel	97	1 908	24 825	309 162	12,45	0,77	162,03
Neukirchen	3	73	2 325	5 791	2,49	8,88	79,33
Nieblum	62	1 746	11 453	145 306	12,69	0,00	83,22
Niebüll, Stadt	9	392	16 304	40 041	2,46	2,30	102,15
Norddorf	92	2 143	33 769	404 641	11,98	0,82	188,82
Norderfriedrichskoog	1	.	.	.	.	.	.
Nordstrand	29	458	8 205	58 987	7,19	0,80	128,79
Ockholm	3	59	1 825	4 781	2,62	2,55	81,03
Oeverum	4	56	341	4 950	14,52	0,61	88,39
Oldenswort	4	58	789	8 495	10,77	0,00	146,47
Oldsum	10	218	1 452	20 940	14,42	0,07	96,06
Oster-Ohrstedt	1	.	.	.	.	.	.
Osterhever	3	39	339	3 044	8,98	0,00	78,05
Pellworm	25	794	10 005	94 995	9,49	0,14	119,64
Poppenbüll	2	.	.	.	.	.	.
Rantrum	1	.	.	.	.	.	.

<sup>1</sup> Anteil der Übernachtungen von Ausländern an Übernachtungen insgesamt

TABELLE 3

 Betriebe, Betten, Gäste und Übernachtungen 1993  
 – Betriebe mit 9 und mehr Betten einschl. Jugendherbergen –

Gemeinde / Kreis / Land	Betriebe (1.1.)	Betten (1.1.)	Gäste	Übernach- tungen	Verweil- dauer	Anteil der Ausländer a. Übern. <sup>1</sup>	Übern. je Bett Sp.4 / Sp.2
	Anzahl				Tage	%	Anzahl
Rantum (Sylt)	51	2 422	36 212	386 945	10,69	0,18	159,76
Reußenköge	2	.	.	.	.	.	.
Risum-Lindholm	2	.	.	.	.	.	.
Rodenäs	1	.	.	.	.	.	.
Sankt Peter-Ording	239	8 633	104 982	1 286 368	12,25	0,22	149,01
Schobüll	3	43	1 233	4 629	3,75	0,95	107,65
Schwabstedt	2	.	.	.	.	.	.
Schwesing	1	.	.	.	.	.	.
Simonsberg	1	.	.	.	.	.	.
Stadum	1	.	.	.	.	.	.
Stedesand	1	.	.	.	.	.	.
Struckum	1	.	.	.	.	.	.
Süderende	5	118	1 683	13 219	7,85	0,00	112,03
Süderlügum	5	113	3 780	10 954	2,90	13,11	96,94
Sylt-Ost	19	541	12 737	116 593	9,15	0,51	215,51
Tating	17	311	5 167	35 518	6,87	0,46	114,21
Tetenbüll	5	62	336	4 512	13,43	0,93	72,77
Tönning, Stadt	16	561	18 167	71 375	3,93	2,33	127,23
Tümlauer Koog	11	152	1 622	19 786	12,20	0,00	130,17
Uelvesbüll	1	.	.	.	.	.	.
Utersum	27	704	7 351	133 578	18,17	0,17	189,74
Vollerwiek	4	50	454	4 366	9,62	0,00	87,32
Welt	5	77	1 043	9 019	8,65	0,13	117,13
Wenningstedt (Sylt)	67	1 772	25 057	269 813	10,77	0,26	152,26
Wester-Ohrstedt	1	.	.	.	.	.	.
Westerhever	4	58	1 058	7 167	6,77	0,06	123,57
Westerland, Stadt	305	8 832	127 307	1 247 288	9,80	0,81	141,22
Wittbek	1	.	.	.	.	.	.
Wittdün	62	1 879	28 851	310 964	10,78	0,62	165,49
Witzwort	2	.	.	.	.	.	.
Wrixum	7	197	1 893	22 911	12,10	0,00	116,30
Wyk auf Föhr, Stadt	151	4 610	64 139	808 388	12,60	1,69	175,36
<b>55 Ostholstein</b>	<b>1 259</b>	<b>51 496</b>	<b>886 240</b>	<b>6 380 431</b>	<b>7,20</b>	<b>2,06</b>	<b>123,90</b>
Ahrensböök	1	.	.	.	.	.	.
Bad Schwartau, Stadt	7	315	13 940	85 063	6,10	2,75	270,04
Bannesdorf auf Fehmarn	53	1 825	27 608	200 384	7,26	3,32	109,80
Beschendorf	3	52	741	2 803	3,78	8,10	53,90
Bosau	15	538	14 011	67 364	4,81	0,61	125,21
Burg auf Fehmarn, Stadt	24	.	63 011	511 494	8,12	0,80	.
Dahme	129	2 936	26 271	351 283	13,37	3,36	119,65
Eutin, Stadt	26	1 099	31 620	135 594	4,29	3,93	123,38
Göhl	1	.	.	.	.	.	.
Gremersdorf	3	115	4 985	7 307	1,47	0,00	63,54
Grömitz	213	8 685	93 780	817 860	8,72	0,16	94,17
Großenbrode	32	1 331	17 393	208 513	11,99	6,74	156,66
Grube	4	57	431	4 581	10,63	0,00	80,37
Harmsdorf	1	.	.	.	.	.	.
Heiligenhafen, Stadt	39	1 618	21 937	136 006	6,20	0,86	84,06
Heringsdorf	9	486	4 913	28 783	5,86	1,15	59,22
Kabelhorst	1	.	.	.	.	.	.
Kasseedorf	1	.	.	.	.	.	.
Kellenhusen (Ostsee)	125	3 586	28 796	398 396	13,84	0,04	111,10
Landkirchen auf Fehmarn	44	1 132	12 078	121 416	10,05	0,03	107,26

<sup>1</sup> Anteil der Übernachtungen von Ausländern an Übernachtungen insgesamt

TABELLE 3

 Betriebe, Betten, Gäste und Übernachtungen 1993  
 – Betriebe mit 9 und mehr Betten einschl. Jugendherbergen –

Gemeinde / Kreis / Land	Betriebe (1.1.)	Betten (1.1.)	Gäste	Übernach- tungen	Verweil- dauer	Anteil der Ausländer a. Übern. <sup>1</sup>	Übern. je Bett Sp.4 / Sp.2
	Anzahl				Tage	%	Anzahl
Lensahn	3	77	2 186	3 817	1,75	8,17	49,57
Malente	74	3 776	71 050	558 988	7,87	0,88	148,04
Manhagen	3	48	275	3 360	12,22	1,90	70,00
Neukirchen	7	197	1 584	18 740	11,83	0,00	95,13
Neustadt in Holstein, Stadt	39	1 613	20 591	148 228	7,20	2,31	91,90
Oldenburg in Holstein, Stadt	5	260	14 294	24 669	1,73	25,30	94,88
Ratekau	12	615	9 372	48 095	5,13	2,42	78,20
Riepsdorf	2	.	.	.	.	.	.
Scharbeutz	128	4 628	70 328	530 706	7,55	0,51	114,67
Schashagen	13	466	6 307	48 522	7,69	0,69	104,12
Schönwalde am Bungsberg	9	255	6 257	22 741	3,63	4,28	89,18
Sierksdorf	21	379	5 713	37 805	6,62	0,51	99,75
Stockelsdorf	2	.	.	.	.	.	.
Süsel	11	175	3 257	18 049	5,54	0,38	103,14
Timmendorfer Strand	146	7 010	160 652	898 230	5,59	0,49	128,14
Wangels	3	3 548	134 933	810 078	6,00	7,08	228,32
Westfehmar	50	1 207	12 100	113 135	9,35	0,05	93,73
<b>56 Pinneberg</b>	<b>94</b>	<b>3 207</b>	<b>141 782</b>	<b>402 980</b>	<b>2,84</b>	<b>5,71</b>	<b>125,66</b>
Appen	1	.	.	.	.	.	.
Barmstedt, Stadt	1	.	.	.	.	.	.
Bilsen	1	.	.	.	.	.	.
Bokel	1	.	.	.	.	.	.
Brande-Hörnerkirchen	1	.	.	.	.	.	.
Elmshorn, Stadt	5	217	15 222	31 501	2,07	5,88	145,17
Haselau	1	.	.	.	.	.	.
Heist	3	33	955	3 190	3,34	0,50	96,67
Helgoland	53	1 610	31 268	172 860	5,53	1,47	107,37
Hemdingen	1	.	.	.	.	.	.
Holm	0	0	.	.	.	.	.
Klein Nordende	1	.	.	.	.	.	.
Pinneberg, Stadt	3	173	15 214	34 441	2,26	8,73	199,08
Quickborn, Stadt	3	78	5 638	9 387	1,66	23,00	120,35
Rellingen	3	184	18 256	37 467	2,05	10,09	203,63
Schenefeld, Stadt	1	.	.	.	.	.	.
Tangstedt	2	.	.	.	.	.	.
Tornesch	3	85	4 992	10 890	2,18	9,32	128,12
Uetersen, Stadt	6	149	11 132	22 125	1,99	10,34	148,49
Wedel, Stadt	4	249	14 867	38 438	2,59	8,20	154,37
<b>57 Plön</b>	<b>262</b>	<b>9 267</b>	<b>166 462</b>	<b>1 009 685</b>	<b>6,07</b>	<b>1,48</b>	<b>108,95</b>
Ascheberg (Holstein)	6	88	1 383	4 256	3,08	5,24	48,36
Behrendorf (Ostsee)	12	543	2 881	38 014	13,19	0,00	70,01
Belau	1	.	.	.	.	.	.
Bendfeld	2	.	.	.	.	.	.
Blekendorf	16	269	1 783	18 826	10,56	1,83	69,99
Bösdorf	9	409	1 799	21 407	11,90	1,24	52,34
Brodorf	3	51	392	4 730	12,07	0,00	92,75
Dannau	1	.	.	.	.	.	.
Dersau	7	296	10 479	35 001	3,34	1,53	118,25
Dobersdorf	1	.	.	.	.	.	.
Dörnack	1	.	.	.	.	.	.
Fahren	2	.	.	.	.	.	.
Fargau-Pratjau	0	0	.	.	.	.	.
Giekau	3	58	1 257	7 354	5,85	1,70	126,79
Grebin	3	51	323	3 150	9,75	0,00	61,76

<sup>1</sup> Anteil der Übernachtungen von Ausländern an Übernachtungen insgesamt

TABELLE 3

 Betriebe, Betten, Gäste und Übernachtungen 1993  
 – Betriebe mit 9 und mehr Betten einschl. Jugendherbergen –

Gemeinde / Kreis / Land	Betriebe (1.1.)	Betten (1.1.)	Gäste	Übernach- tungen	Verweil- dauer	Anteil der Ausländer a. Übern. <sup>1</sup>	Übern. je Bett Sp.4 / Sp.2
	Anzahl				Tage	%	Anzahl
Großharrie	1	.	.	.	.	.	.
Heikendorf	3	.	.	.	.	.	.
Hohenfelde	2	.	.	.	.	.	.
Hohwacht (Ostsee)	76	1 694	17 934	176 142	9,82	0,91	103,98
Klamp	1	.	.	.	.	.	.
Kletkamp	1	.	.	.	.	.	.
Krokau	0	0	.	.	.	.	.
Krummbek	1	.	.	.	.	.	.
Kühren	1	.	.	.	.	.	.
Laboe	15	1 005	16 400	114 641	6,99	2,15	114,07
Lammershagen	1	.	.	.	.	.	.
Lehmkuhlen	2	.	.	.	.	.	.
Lütjenburg, Stadt	2	.	.	.	.	.	.
Nehnten	1	.	.	.	.	.	.
Panker	2	.	.	.	.	.	.
Plön, Stadt	23	1 009	39 911	162 056	4,06	2,83	160,61
Prasdorf	1	.	.	.	.	.	.
Preetz, Stadt	3	52	1 628	3 503	2,15	4,45	67,37
Probsteierhagen	3	64	687	2 784	4,05	0,00	43,50
Raisdorf	1	.	.	.	.	.	.
Rantzau	1	.	.	.	.	.	.
Rathjensdorf	1	.	.	.	.	.	.
Ruhwinkel	2	.	.	.	.	.	.
Schellhorn	2	.	.	.	.	.	.
Schlesien	1	.	.	.	.	.	.
Schönberg (Holstein)	27	1 980	31 578	271 340	8,59	0,68	137,04
Schönkirchen	1	.	.	.	.	.	.
Schwartbuck	2	.	.	.	.	.	.
Stakendorf	3	37	174	1 643	9,44	5,23	44,41
Stein	4	147	2 613	11 729	4,49	0,06	79,79
Stolpe	1	.	.	.	.	.	.
Tröndel	0	0	.	.	.	.	.
Wankendorf	1	.	.	.	.	.	.
Wendtorf	4	283	1 765	12 483	7,07	1,60	44,11
Wisch	5	149	1 147	14 536	12,67	0,00	97,56
<b>58 Rendsburg-Eckernförde</b>	<b>175</b>	<b>10 278</b>	<b>315 914</b>	<b>1 695 827</b>	<b>5,37</b>	<b>1,94</b>	<b>165,00</b>
Achterwehr	2	.	.	.	.	.	.
Ahlefeld	1	.	.	.	.	.	.
Altenholz	1	.	.	.	.	.	.
Ascheffel	3	67	1 089	2 426	2,23	0,16	36,21
Aukrug	4	287	6 464	87 460	13,53	0,42	304,74
Barkelsby	2	.	.	.	.	.	.
Beldorf	1	.	.	.	.	.	.
Beringstedt	1	.	.	.	.	.	.
Bistensee	2	.	.	.	.	.	.
Bordesholm	2	.	.	.	.	.	.
Borgdorf-Seedorf	1	.	.	.	.	.	.
Borgstedt	1	.	.	.	.	.	.
Brekendorf	1	.	.	.	.	.	.
Brodersby	6	1 101	13 982	114 413	8,18	1,83	103,92
Damp	3	.	.	.	.	.	.

<sup>1</sup> Anteil der Übernachtungen von Ausländern an Übernachtungen insgesamt

TABELLE 3

Betriebe, Betten, Gäste und Übernachtungen 1993  
 – Betriebe mit 9 und mehr Betten einschl. Jugendherbergen –

Gemeinde / Kreis / Land	Betriebe (1.1.)	Betten (1.1.)	Gäste	Übernach- tungen	Verweil- dauer	Anteil der Ausländer a. Übern. <sup>1</sup>	Übern. je Bett Sp.4 / Sp.2
	Anzahl				Tage	%	Anzahl
Dätgen	1	.	.	.	.	.	.
Dörphof	5	120	1 379	11 006	7,98	0,00	91,72
Eckernförde, Stadt	14	739	29 391	87 331	2,97	4,95	118,17
Felm	2	.	.	.	.	.	.
Fleckeby	1	.	.	.	.	.	.
Flintbek	1	.	.	.	.	.	.
Fockbek	1	.	.	.	.	.	.
Gammelby	1	.	.	.	.	.	.
Gettorf	2	.	.	.	.	.	.
Gokels	1	.	.	.	.	.	.
Goosefeld	3	116	2 019	11 309	5,60	0,04	97,49
Grevenkrug	1	.	.	.	.	.	.
Groß Buchwald	1	.	.	.	.	.	.
Groß Vollstedt	1	.	.	.	.	.	.
Groß Wittensee	3	234	8 171	25 501	3,12	2,18	108,98
Güby	1	.	.	.	.	.	.
Haale	1	.	.	.	.	.	.
Hamdorf	2	.	.	.	.	.	.
Hanerau-Hademarschen	2	.	.	.	.	.	.
Haßmoor	3	76	614	3 648	5,94	2,30	48,00
Heinkenborstel	2	.	.	.	.	.	.
Hohenwestedt	4	87	3 863	7 782	2,01	6,98	89,45
Hohn	1	.	.	.	.	.	.
Holzbunge	1	.	.	.	.	.	.
Holzdorf	5	84	1 652	8 033	4,86	1,54	95,63
Hummelfeld	2	.	.	.	.	.	.
Jevenstedt	2	.	.	.	.	.	.
Karby	1	.	.	.	.	.	.
Klein Wittensee	5	79	1 004	6 222	6,20	1,04	78,76
Kosel	4	160	2 181	11 070	5,08	0,18	69,19
Kronshagen	1	.	.	.	.	.	.
Langwedel	2	.	.	.	.	.	.
Meezen	1	.	.	.	.	.	.
Molfsee	2	.	.	.	.	.	.
Mühbrook	2	.	.	.	.	.	.
Nindorf	1	.	.	.	.	.	.
Noer	1	.	.	.	.	.	.
Nortorf, Stadt	4	82	5 695	8 875	1,56	6,51	108,23
Oldenbüttel	1	.	.	.	.	.	.
Osdorf	1	.	.	.	.	.	.
Owschlag	2	.	.	.	.	.	.
Padenstedt	1	.	.	.	.	.	.
Rendsburg, Stadt	9	421	29 853	58 681	1,97	12,86	139,38
Rieseby	1	.	.	.	.	.	.
Schacht-Audorf	3	74	2 273	6 190	2,72	7,08	83,65
Schierensee	1	.	.	.	.	.	.
Schmalstede	1	.	.	.	.	.	.
Schulp b. Nortorf	1	.	.	.	.	.	.
Schwedeneck	4	97	1 965	11 559	5,88	9,80	119,16
Sehestedt	2	.	.	.	.	.	.
Steenfeld	2	.	.	.	.	.	.
Strande	5	170	8 890	26 625	2,99	2,91	156,62
Todenbüttel	1	.	.	.	.	.	.
Waabs	16	257	2 916	24 798	8,50	0,45	96,49
Warder	2	.	.	.	.	.	.
Westensee	2	.	.	.	.	.	.
Westerrönfeld	1	.	.	.	.	.	.

<sup>1</sup> Anteil der Übernachtungen von Ausländern an Übernachtungen insgesamt

TABELLE 3

**Betriebe, Betten, Gäste und Übernachtungen 1993**  
 – Betriebe mit 9 und mehr Betten einschl. Jugendherbergen –

Gemeinde / Kreis / Land	Betriebe (1.1.)	Betten (1.1.)	Gäste	Übernach- tungen	Verweil- dauer	Anteil der Ausländer a. Übern. <sup>1</sup>	Übern. je Bett Sp.4 / Sp.2
	Anzahl				Tage	%	Anzahl
<b>59 Schleswig-Flensburg</b>	<b>245</b>	<b>10 082</b>	<b>252 008</b>	<b>995 817</b>	<b>3,95</b>	<b>7,03</b>	<b>98,77</b>
Arnis, Stadt	1	.	.	.	.	.	.
Bergenhusen	1	.	.	.	.	.	.
Böel	0	0	.	.	.	.	.
Boren	5	105	1 073	11 501	10,72	0,83	109,53
Borgwedel	1	.	.	.	.	.	.
Brodersby	4	64	1 018	7 594	7,46	6,06	118,66
Dollerup	1	.	.	.	.	.	.
Eggebek	3	699	8 353	27 279	3,27	51,93	39,03
Erfde	1	.	.	.	.	.	.
Esgrus	4	69	679	5 126	7,55	0,00	74,29
Gelting	13	203	2 677	21 345	7,97	1,76	105,15
Glücksburg (Ostsee), Stadt	30	1 659	31 343	185 273	5,91	3,25	111,68
Goltoft	2	.	.	.	.	.	.
Grödersby	2	.	.	.	.	.	.
Grundhof	0	0	.	.	.	.	.
Harrislee	4	1 090	12 336	42 048	3,41	6,32	38,58
Hasselberg	13	290	3 434	34 756	10,12	0,33	119,85
Havetoftlojt	1	.	.	.	.	.	.
Hörup	1	.	.	.	.	.	.
Idstedt	1	.	.	.	.	.	.
Jagel	1	.	.	.	.	.	.
Jarplund-Weding	1	.	.	.	.	.	.
Jerrishoe	1	.	.	.	.	.	.
Jübek	1	.	.	.	.	.	.
Kappeln, Stadt	25	663	22 274	93 330	4,19	3,23	140,77
Kiesby	2	.	.	.	.	.	.
Kronsgaard	11	533	8 613	95 617	11,10	0,04	179,39
Kropp	2	.	.	.	.	.	.
Langballig	3	47	147	1 722	11,71	0,23	36,64
Langstedt	1	.	.	.	.	.	.
Lindewitt	0	0	.	.	.	.	.
Lürschau	1	.	.	.	.	.	.
Maasholm	10	200	2 510	21 427	8,54	0,21	107,14
Medelby	1	.	.	.	.	.	.
Meyn	1	.	.	.	.	.	.
Munkbrarup	1	.	.	.	.	.	.
Nieby	4	51	322	3 572	11,09	0,67	70,04
Niesgrau	1	.	.	.	.	.	.
Norderstapel	1	.	.	.	.	.	.
Nottfeld	1	.	.	.	.	.	.
Oersberg	0	0	.	.	.	.	.
Oeversee	2	.	.	.	.	.	.
Pommerby	4	88	1 036	9 508	9,18	0,29	108,05
Quern	6	591	11 388	50 485	4,43	2,02	85,42
Rabel	2	.	.	.	.	.	.
Rabenholz	1	.	.	.	.	.	.
Ringsberg	2	.	.	.	.	.	.
Sankelmark	1	.	.	.	.	.	.
Schaalby	1	.	.	.	.	.	.
Schafflund	1	.	.	.	.	.	.
Scheggerott	2	.	.	.	.	.	.
Schleswig, Stadt	15	898	54 293	122 022	2,25	12,89	135,88
Schuby	1	.	.	.	.	.	.
Silberstedt	2	.	.	.	.	.	.
Sörup	1	.	.	.	.	.	.

<sup>1</sup> Anteil der Übernachtungen von Ausländern an Übernachtungen insgesamt

TABELLE 3

**Betriebe, Betten, Gäste und Übernachtungen 1993**  
 – Betriebe mit 9 und mehr Betten einschl. Jugendherbergen –

Gemeinde / Kreis / Land	Betriebe (1.1.)	Betten (1.1.)	Gäste	Übernach- tungen	Verweil- dauer	Anteil der Ausländer a. Übern. <sup>1</sup>	Über- je Bett Sp.4 / Sp.2
	Anzahl				Tage	%	Anzahl
Stangheck	2	.	.	.	.	.	.
Steinberg	12	268	4 852	29 633	6,11	0,39	110,57
Sterup	1	.	.	.	.	.	.
Stoltebüll	5	59	566	4 278	7,56	0,00	72,51
Süderbrarup	2	.	.	.	.	.	.
Süderfahrenstedt	1	.	.	.	.	.	.
Süderstapel	3	54	513	4 877	9,51	0,04	90,31
Tarp	1	.	.	.	.	.	.
Treia	2	.	.	.	.	.	.
Ülsby	1	.	.	.	.	.	.
Ulsnis	1	.	.	.	.	.	.
Wallsbüll	1	.	.	.	.	.	.
Wanderup	2	.	.	.	.	.	.
Wees	3	68	2 142	7 941	3,71	8,59	116,78
Westerholz	10	144	1 432	10 722	7,49	0,09	74,46
<b>60 Segeberg</b>	<b>76</b>	<b>4 075</b>	<b>194 963</b>	<b>621 445</b>	<b>3,19</b>	<b>5,99</b>	<b>152,50</b>
Alveslohe	1	.	.	.	.	.	.
Bad Bramstedt, Stadt	10	1 284	39 800	288 724	7,25	1,94	224,86
Bad Segeberg, Stadt	9	612	36 508	74 856	2,05	10,79	122,31
Bark	2	.	.	.	.	.	.
Blunk	1	.	.	.	.	.	.
Bornhöved	1	.	.	.	.	.	.
Ellerau	1	.	.	.	.	.	.
Geschendorf	1	.	.	.	.	.	.
Heidmühlen	2	.	.	.	.	.	.
Henstedt-Ulzburg	3	161	9 598	19 956	2,08	9,70	123,95
Högersdorf	1	.	.	.	.	.	.
Hüttblek	1	.	.	.	.	.	.
Kaltenkirchen, Stadt	4	105	9 084	16 261	1,79	13,63	154,87
Kisdorf	1	.	.	.	.	.	.
Leezen	2	.	.	.	.	.	.
Lentförden	1	.	.	.	.	.	.
Mözen	2	.	.	.	.	.	.
Norderstedt, Stadt	19	800	57 367	104 865	1,83	10,12	131,08
Pronstorf	2	.	.	.	.	.	.
Rickling	1	.	.	.	.	.	.
Rohlstorf	1	.	.	.	.	.	.
Schackendorf	1	.	.	.	.	.	.
Schmalfeld	1	.	.	.	.	.	.
Seedorf	2	.	.	.	.	.	.
Seth	1	.	.	.	.	.	.
Trappenkamp	2	.	.	.	.	.	.
Wakendorf II	1	.	.	.	.	.	.
Weede	1	.	.	.	.	.	.
Wittenborn	1	.	.	.	.	.	.

<sup>1</sup> Anteil der Übernachtungen von Ausländern an Übernachtungen insgesamt



TABELLE 3

Betriebe, Betten, Gäste und Übernachtungen 1993  
 – Betriebe mit 9 und mehr Betten einschl. Jugendherbergen –

Gemeinde / Kreis / Land	Betriebe (1.1.)	Betten (1.1.)	Gäste	Übernach- tungen	Verweil- dauer	Anteil der Ausländer a. Übern. <sup>1</sup>	Übern. je Bett Sp.4 / Sp.2
	Anzahl				Tage	%	Anzahl
<b>61 Steinburg</b>	<b>40</b>	<b>1 093</b>	<b>49 126</b>	<b>118 841</b>	<b>2,42</b>	<b>7,51</b>	<b>108,73</b>
Bekmünde	1	.	.	.	.	.	.
Borsfleth	1	.	.	.	.	.	.
Breitenburg	1	.	.	.	.	.	.
Brokdorf	2	.	.	.	.	.	.
Glückstadt, Stadt	3	143	5 652	10 569	1,87	8,63	73,91
Hennstedt	1	.	.	.	.	.	.
Hohenlockstedt	1	.	.	.	.	.	.
Itzehoe, Stadt	7	192	15 139	27 827	1,84	8,98	144,93
Kellinghusen, Stadt	1	.	.	.	.	.	.
Kleve	1	.	.	.	.	.	.
Kollmar	3	63	1 518	7 396	4,87	2,85	117,40
Lägerdorf	1	.	.	.	.	.	.
Lockstedt	1	.	.	.	.	.	.
Neuenbrook	1	.	.	.	.	.	.
Neuendorf b. Elmshorn	1	.	.	.	.	.	.
Oelixdorf	2	.	.	.	.	.	.
Poyenberg	1	.	.	.	.	.	.
Puls	1	.	.	.	.	.	.
Rosdorf	1	.	.	.	.	.	.
Sankt Margarethen	2	.	.	.	.	.	.
Schenefeld	1	.	.	.	.	.	.
Süderau	1	.	.	.	.	.	.
Westermoor	1	.	.	.	.	.	.
Wilster, Stadt	3	106	4 658	13 690	2,94	6,73	129,15
Wrist	1	.	.	.	.	.	.
<b>62 Stormarn</b>	<b>53</b>	<b>1 723</b>	<b>120 012</b>	<b>255 799</b>	<b>2,13</b>	<b>14,10</b>	<b>148,46</b>
Ahrensburg, Stadt	6	216	18 571	33 552	1,81	25,23	155,33
Bad Oldesloe, Stadt	6	286	21 497	41 375	1,92	21,03	144,67
Bargfeld-Stegen	1	.	.	.	.	.	.
Bargteheide, Stadt	2	.	.	.	.	.	.
Barsbüttel	1	.	.	.	.	.	.
Braak	1	.	.	.	.	.	.
Elmenhorst	1	.	.	.	.	.	.
Glinde, Stadt	1	.	.	.	.	.	.
Grabau	1	.	.	.	.	.	.
Grönwohld	1	.	.	.	.	.	.
Großensee	1	.	.	.	.	.	.
Großhansdorf	2	.	.	.	.	.	.
Hamberge	2	.	.	.	.	.	.
Hoisdorf	3	128	6 490	18 253	2,81	0,67	142,60
Lütjensee	6	131	9 576	24 299	2,54	4,54	185,49
Oststeinbek	1	.	.	.	.	.	.
Reinbek, Stadt	4	163	12 407	22 263	1,79	22,09	136,58
Reinfeld (Holstein), Stadt	5	125	7 658	17 845	2,33	8,98	142,76
Stapelfeld	2	.	.	.	.	.	.
Tangstedt	1	.	.	.	.	.	.
Travenbrück	1	.	.	.	.	.	.
Wesenberg	2	.	.	.	.	.	.
Witzhave	1	.	.	.	.	.	.
Zarpen	1	.	.	.	.	.	.
<b>Schleswig-Holstein</b>	<b>4 428</b>	<b>164 443</b>	<b>3 956 261</b>	<b>21 988 661</b>	<b>5,56</b>	<b>3,34</b>	<b>133,72</b>

<sup>1</sup> Anteil der Übernachtungen von Ausländern an Übernachtungen insgesamt

TABELLE 4

Betriebe, Betten, Gäste und Übernachtungen nach der Betriebsart 1993  
 – Betriebe mit 9 und mehr Betten einschl. Jugendherbergen –  
 Betriebsart: Stand 1.1.93

KREISFREIE STADT Kreis	Betriebe (1.1.)	Betten (1.1.)	Betten- anteil	Gäste	Übernach- tungen	Verweil- dauer	Übern. je Bett Sp.5 / Sp.2
	Anzahl		%	Anzahl		Tage	Anzahl
<b>HOTELS</b>							
01 FLENSBURG	9	513	1,68	49 451	74 795	1,51	145,80
02 KIEL	20	1 362	4,45	118 081	216 048	1,83	158,63
03 LÜBECK	34	3 425	11,18	256 234	498 773	1,95	145,63
04 NEUMÜNSTER	5	212	0,69	22 070	32 532	1,47	153,45
51 Dithmarschen	42	1 480	4,83	63 131	211 049	3,34	142,60
53 Hzgt. Lauenburg	34	1 119	3,65	77 049	138 157	1,79	123,46
54 Nordfriesland	96	4 644	15,16	166 094	691 422	4,16	148,89
55 Ostholstein	115	7 359	24,03	258 900	922 654	3,56	125,38
56 Pinneberg	25	1 103	3,60	78 766	154 396	1,96	139,98
57 Plön	39	1 453	4,74	55 149	176 624	3,20	121,56
58 Rendsburg-Eckernförde	49	1 852	6,05	112 069	219 444	1,96	118,49
59 Schleswig-Flensburg	48	3 195	10,43	130 382	301 368	2,31	94,32
60 Segeberg	23	1 946	6,35	112 690	268 327	2,38	137,89
61 Steinburg	13	437	1,43	22 580	46 240	2,05	105,81
62 Stormarn	14	526	1,72	46 193	82 184	1,78	156,24
<b>Schleswig-Holstein</b>	<b>566</b>	<b>30 626</b>	<b>100,00</b>	<b>1 568 839</b>	<b>4 034 013</b>	<b>2,57</b>	<b>131,72</b>

TABELLE 4

Betriebe, Betten, Gäste und Übernachtungen nach der Betriebsart 1993  
 – Betriebe mit 9 und mehr Betten einschl. Jugendherbergen –  
 Betriebsart: Stand 1.1.93

KREISFREIE STADT Kreis	Betriebe (1.1.)	Betten (1.1.)	Betten- anteil	Gäste	Übernach- tungen	Verweil- dauer	Übern. je Bett Sp.5 / Sp.2
	Anzahl		%	Anzahl		Tage	Anzahl
<b>HOTELS GARNIS</b>							
01 FLENSBURG	6	187	1,10	10 299	25 030	2,43	133,85
02 KIEL	9	.	.	.	.	.	.
03 LÜBECK	26	742	4,35	50 086	108 621	2,17	146,39
04 NEUMÜNSTER	5	.	.	.	.	.	.
51 Dithmarschen	49	1 148	6,73	23 097	171 214	7,41	149,14
53 Hzgt. Lauenburg	12	324	1,90	11 798	25 441	2,16	78,52
54 Nordfriesland	277	5 275	30,93	104 341	743 751	7,13	141,00
55 Ostholstein	247	4 911	28,80	71 041	462 808	6,51	94,24
56 Pinneberg	33	840	4,93	31 723	110 609	3,49	131,68
57 Plön	57	981	5,75	14 067	79 739	5,67	81,28
58 Rendsburg-Eckernförde	23	610	3,58	24 272	69 015	2,84	113,14
59 Schleswig-Flensburg	21	434	2,55	12 642	40 279	3,19	92,81
60 Segeberg	13	432	2,53	30 927	59 460	1,92	137,64
61 Steinburg	5	73	0,43	3 973	8 717	2,19	119,41
62 Stormarn	9	203	1,19	13 554	24 347	1,80	119,94
<b>Schleswig-Holstein</b>	<b>792</b>	<b>17 053</b>	<b>100,00</b>	<b>466 504</b>	<b>2 067 893</b>	<b>4,43</b>	<b>121,26</b>

TABELLE 4

Betriebe, Betten, Gäste und Übernachtungen nach der Betriebsart 1993  
 – Betriebe mit 9 und mehr Betten einschl. Jugendherbergen –  
 Betriebsart: Stand 1.1.93

KREISFREIE STADT Kreis	Betriebe (1.1.)	Betten (1.1.)	Betten- anteil	Gäste	Übernach- tungen	Verweil- dauer	Übern. je Bett Sp.5 / Sp.2
	Anzahl		%	Anzahl		Tage	Anzahl
<b>GASTHÖFE</b>							
01 FLENSBURG	2	-	-	-	-	-	-
02 KIEL	-	-	-	-	-	-	-
03 LÜBECK	6	165	3,44	6 273	18 447	2,94	111,80
04 NEUMÜNSTER	-	-	-	-	-	-	-
51 Dithmarschen	14	300	6,26	5 957	27 738	4,66	92,46
53 Hzgt. Lauenburg	18	280	5,84	12 454	26 228	2,11	93,67
54 Nordfriesland	49	847	17,67	26 624	97 122	3,65	114,67
55 Ostholstein	23	506	10,55	16 246	43 597	2,68	86,16
56 Pinneberg	11	264	5,51	16 059	36 723	2,29	139,10
57 Plön	17	333	6,95	8 956	28 001	3,13	84,09
58 Rendsburg-Eckernförde	24	345	7,20	10 860	22 123	2,04	64,12
59 Schleswig-Flensburg	30	772	16,10	20 010	72 386	3,62	93,76
60 Segeberg	24	412	8,59	24 950	46 045	1,85	111,76
61 Steinburg	8	-	-	-	-	-	-
62 Stormarn	19	403	8,41	27 406	52 913	1,93	131,30
<b>Schleswig-Holstein</b>	<b>245</b>	<b>4 794</b>	<b>100,00</b>	<b>186 007</b>	<b>491 765</b>	<b>2,64</b>	<b>102,58</b>

TABELLE 4

Betriebe, Betten, Gäste und Übernachtungen nach der Betriebsart 1993  
 – Betriebe mit 9 und mehr Betten einschl. Jugendherbergen –  
 Betriebsart: Stand 1.1.93

KREISFREIE STADT Kreis	Betriebe (1.1.)	Betten (1.1.)	Betten- anteil	Gäste	Übernach- tungen	Verweil- dauer	Übern. je Bett Sp.5 / Sp.2
	Anzahl		%	Anzahl		Tage	Anzahl
<b>PENSIONEN</b>							
01 FLENSBURG	-	-	-	-	-	-	-
02 KIEL	-	-	-	-	-	-	-
03 LÜBECK	5	193	3,88	9 354	17 345	1,85	89,87
04 NEUMÜNSTER	1	-	-	-	-	-	-
51 Dithmarschen	12	450	9,05	15 228	64 796	4,26	143,99
53 Hzgt. Lauenburg	5	94	1,89	3 039	12 706	4,18	135,17
54 Nordfriesland	52	1 297	26,10	27 244	217 328	7,98	167,56
55 Ostholstein	50	1 421	28,59	17 488	137 099	7,84	96,48
56 Pinneberg	3	-	-	-	-	-	-
57 Plön	17	386	7,77	7 312	42 048	5,75	108,93
58 Rendsburg-Eckernförde	11	386	7,77	7 960	42 742	5,37	110,73
59 Schleswig-Flensburg	15	323	6,50	6 014	42 841	7,12	132,63
60 Segeberg	4	91	1,83	657	15 676	23,86	172,26
61 Steinburg	4	95	1,91	2 612	12 221	4,68	128,64
62 Stormarn	4	121	2,43	8 489	16 718	1,97	138,17
<b>Schleswig-Holstein</b>	<b>183</b>	<b>4 970</b>	<b>100,00</b>	<b>111 310</b>	<b>640 655</b>	<b>5,76</b>	<b>128,90</b>

TABELLE 4

Betriebe, Betten, Gäste und Übernachtungen nach der Betriebsart 1993  
 – Betriebe mit 9 und mehr Betten einschl. Jugendherbergen –  
 Betriebsart: Stand 1.1.93

KREISFREIE STADT Kreis	Betriebe (1.1.)	Betten (1.1.)	Betten- anteil	Gäste	Übernach- tungen	Verweil- dauer	Übern. je Bett Sp.5 / Sp.2
	Anzahl		%	Anzahl		Tage	Anzahl
<b>FERIENHAUS, FERIENZENTRUM</b>							
01 FLENSBURG	-	-	-	-	-	-	-
02 KIEL	-	-	-	-	-	-	-
03 LÜBECK	5	59	0,09	525	4 082	7,78	69,19
04 NEUMÜNSTER	-	-	-	-	-	-	-
51 Dithmarschen	195	5 443	8,27	64 335	705 879	10,97	129,69
53 Hzgt. Lauenburg	7	81	0,12	661	5 323	8,05	65,72
54 Nordfriesland	1 058	22 241	33,81	238 115	2 860 379	12,01	128,61
55 Ostholstein	750	27 294	41,49	370 986	3 353 250	9,04	122,86
56 Pinneberg	21	701	1,07	6 493	60 217	9,27	85,90
57 Plön	110	3 265	4,96	28 681	293 895	10,25	90,01
58 Rendsburg-Eckernförde	50	4 208	6,40	91 536	663 362	7,25	157,64
59 Schleswig-Flensburg	113	2 365	3,60	22 853	228 585	10,00	96,65
60 Segeberg	1	.	.	.	.	.	.
61 Steinburg	5	.	.	.	.	.	.
62 Stormarn	-	-	-	-	-	-	-
<b>Schleswig-Holstein</b>	<b>2 315</b>	<b>65 777</b>	<b>100,00</b>	<b>826 034</b>	<b>8 189 665</b>	<b>9,91</b>	<b>124,51</b>

TABELLE 4

Betriebe, Betten, Gäste und Übernachtungen nach der Betriebsart 1993  
 – Betriebe mit 9 und mehr Betten einschl. Jugendherbergen –  
 Betriebsart: Stand 1.1.93

KREISFREIE STADT Kreis	Betriebe (1.1.)	Betten (1.1.)	Betten- anteil	Gäste	Übernach- tungen	Verweil- dauer	Übern. je Bett Sp.5 / Sp.2
	Anzahl		%	Anzahl		Tage	Anzahl
<b>ERHOLUNGS- UND FERIENHEIM</b>							
01 FLENSBURG	-	-	-	-	-	-	-
02 KIEL	1	.	.	.	.	.	.
03 LÜBECK	10	1 176	4,30	16 169	73 381	4,54	62,40
04 NEUMÜNSTER	-	-	-	-	-	-	-
51 Dithmarschen	12	1 123	4,11	26 093	161 515	6,19	143,82
53 Hzgt. Lauenburg	19	1 198	4,38	33 450	150 846	4,51	125,91
54 Nordfriesland	81	9 902	36,23	111 770	1 281 534	11,47	129,42
55 Ostholstein	52	7 296	26,70	94 153	805 060	8,55	110,34
56 Pinneberg	-	-	-	-	-	-	-
57 Plön	18	1 999	7,31	30 963	195 640	6,32	97,87
58 Rendsburg-Eckernförde	12	1 276	4,67	30 687	144 417	4,71	113,18
59 Schleswig-Flensburg	15	2 325	8,51	40 599	243 845	6,01	104,88
60 Segeberg	9	506	1,85	15 410	50 351	3,27	99,51
61 Steinburg	3	134	0,49	3 593	10 665	2,97	79,59
62 Stormarn	6	.	.	.	.	.	.
<b>Schleswig-Holstein</b>	<b>238</b>	<b>27 330</b>	<b>100,00</b>	<b>422 985</b>	<b>3 188 192</b>	<b>7,54</b>	<b>116,66</b>

TABELLE 4

Betriebe, Betten, Gäste und Übernachtungen nach der Betriebsart 1993  
 – Betriebe mit 9 und mehr Betten einschl. Jugendherbergen –  
 Betriebsart: Stand 1.1.93

KREISFREIE STADT Kreis	Betriebe (1.1.)	Betten (1.1.)	Betten- anteil	Gäste	Übernach- tungen	Verweil- dauer	Übern. je Bett Sp.5 / Sp.2
	Anzahl		%	Anzahl		Tage	Anzahl
<b>HEILSTÄTTE, SANATORIUM</b>							
01 FLENSBURG	-	-	-	-	-	-	-
02 KIEL	-	-	-	552	14 563	26,38	-
03 LÜBECK	1	-	-	-	-	-	-
04 NEUMÜNSTER	-	-	-	-	-	-	-
51 Dithmarschen	1	-	-	-	-	-	-
53 Hzgt. Lauenburg	3	518	7,19	6 362	180 506	28,37	348,47
54 Nordfriesland	21	2 833	39,34	31 454	896 259	28,49	316,36
55 Ostholstein	15	1 692	23,49	19 643	514 720	26,20	304,21
56 Pinneberg	-	-	-	-	-	-	-
57 Plön	2	-	-	-	-	-	-
58 Rendsburg-Eckernförde	2	-	-	-	-	-	-
59 Schleswig-Flensburg	-	-	-	17	616	36,24	-
60 Segeberg	1	-	-	-	-	-	-
61 Steinburg	-	-	-	-	-	-	-
62 Stormarn	-	-	-	-	-	-	-
<b>Schleswig-Holstein</b>	<b>46</b>	<b>7 202</b>	<b>100,00</b>	<b>88 607</b>	<b>2 413 701</b>	<b>27,24</b>	<b>335,14</b>

TABELLE 4

Betriebe, Betten, Gäste und Übernachtungen nach der Betriebsart 1993  
 – Betriebe mit 9 und mehr Betten einschl. Jugendherbergen –  
 Betriebsart: Stand 1.1.93

KREISFREIE STADT Kreis	Betriebe (1.1.)	Betten (1.1.)	Betten- anteil	Gäste	Übernach- tungen	Verweil- dauer	Übern. je Bett Sp.5 / Sp.2
	Anzahl		%	Anzahl		Tage	Anzahl
<b>JUGENDHERBERGE</b>							
01 FLENSBURG	1	-	-	-	-	-	-
02 KIEL	1	-	-	-	-	-	-
03 LÜBECK	3	-	-	-	-	-	-
04 NEUMÜNSTER	1	-	-	-	-	-	-
51 Dithmarschen	4	-	-	-	-	-	-
53 Hzgt. Lauenburg	4	526	7,86	32 097	82 538	2,57	156,92
54 Nordfriesland	8	1 350	20,18	54 780	230 784	4,21	170,95
55 Ostholstein	7	1 017	15,20	37 783	141 243	3,74	138,88
56 Pinneberg	1	-	-	-	-	-	-
57 Plön	2	-	-	-	-	-	-
58 Rendsburg-Eckernförde	4	-	-	-	-	-	-
59 Schleswig-Flensburg	3	668	9,98	19 491	65 897	3,38	98,65
60 Segeberg	1	-	-	-	-	-	-
61 Steinburg	2	-	-	-	-	-	-
62 Stormarn	1	-	-	-	-	-	-
<b>Schleswig-Holstein</b>	<b>43</b>	<b>6 691</b>	<b>100,00</b>	<b>285 975</b>	<b>962 777</b>	<b>3,37</b>	<b>143,89</b>

TABELLE 4

**Betriebe, Betten, Gäste und Übernachtungen nach der Betriebsart 1993**  
 – Betriebe mit 9 und mehr Betten einschl. Jugendherbergen –  
 Betriebsart: Stand 1.1.93

KREISFREIE STADT Kreis	Betriebe (1.1.)	Betten (1.1.)	Betten- anteil	Gäste	Übernach- tungen	Verweil- dauer	Übern. je Bett Sp.5 / Sp.2
	Anzahl		%	Anzahl		Tage	Anzahl
<b>INSGESAMT</b>							
01 FLENSBURG	18	922	0,56	70 949	125 968	1,78	136,62
02 KIEL	31	2 350	1,43	186 523	390 064	2,09	165,98
03 LÜBECK	90	6 211	3,78	366 917	806 276	2,20	129,81
04 NEUMÜNSTER	12	698	0,42	51 351	114 492	2,23	164,03
51 Dithmarschen	329	10 512	6,39	216 682	1 430 712	6,60	136,10
53 Hzgt. Lauenburg	102	4 140	2,52	176 910	621 745	3,51	150,18
54 Nordfriesland	1 642	48 389	29,43	760 422	7 018 579	9,23	145,04
55 Ostholstein	1 259	51 496	31,32	886 240	6 380 431	7,20	123,90
56 Pinneberg	94	3 207	1,95	141 782	402 980	2,84	125,66
57 Plön	262	9 267	5,64	166 462	1 009 685	6,07	108,95
58 Rendsburg-Eckernförde	175	10 278	6,25	315 914	1 695 827	5,37	165,00
59 Schleswig-Flensburg	245	10 082	6,13	252 008	995 817	3,95	98,77
60 Segeberg	76	4 075	2,48	194 963	621 445	3,19	152,50
61 Steinburg	40	1 093	0,66	49 126	118 841	2,42	108,73
62 Stormarn	53	1 723	1,05	120 012	255 799	2,13	148,46
<b>Schleswig-Holstein</b>	<b>4 428</b>	<b>164 443</b>	<b>100,00</b>	<b>3 956 261</b>	<b>21 988 661</b>	<b>5,56</b>	<b>133,72</b>

TABELLE 4 a

**Betriebe, Betten, Gäste und Übernachtungen nach der Betriebsart 1993**  
 – Betriebe mit 9 und mehr Betten einschl. Jugendherbergen –  
 Betriebsart: Stand 1.12.92

KREISFREIE STADT Kreis	Betriebe (1.7.)	Betten (1.7.)	Betten- anteil	Gäste	Übernach- tungen	Verweil- dauer	Übern. je Bett Sp.5 / Sp.2
	Anzahl		%	Anzahl		Tage	Anzahl
<b>HOTELS</b>							
01 FLENSBURG	6	.	.	37 555	56 007	1,49	.
02 KIEL	21	.	.	128 222	231 873	1,81	.
03 LÜBECK	31	.	.	238 338	468 265	1,96	.
04 NEUMÜNSTER	7	.	.	24 797	39 340	1,59	.
51 Dithmarschen	41	.	.	65 415	223 974	3,42	.
53 Hzgt. Lauenburg	37	.	.	82 255	144 551	1,76	.
54 Nordfriesland	92	.	.	165 714	762 715	4,60	.
55 Ostholstein	108	.	.	247 087	910 298	3,68	.
56 Pinneberg	17	.	.	59 147	109 390	1,85	.
57 Plön	42	.	.	55 081	160 631	2,92	.
58 Rendsburg-Eckernförde	45	.	.	109 024	270 713	2,48	.
59 Schleswig-Flensburg	47	.	.	132 590	315 389	2,38	.
60 Segeberg	22	.	.	98 877	239 352	2,42	.
61 Steinburg	8	.	.	12 124	29 868	2,46	.
62 Stormarn	15	.	.	49 665	86 724	1,75	.
<b>Schleswig-Holstein</b>	<b>539</b>	.	.	<b>1 505 891</b>	<b>4 049 090</b>	<b>2,69</b>	.

TABELLE 4 a

**Betriebe, Betten, Gäste und Übernachtungen nach der Betriebsart 1993**  
 – Betriebe mit 9 und mehr Betten einschl. Jugendherbergen –  
 Betriebsart: Stand 1.12.92

KREISFREIE STADT Kreis	Betriebe (1.7.)	Betten (1.7.)	Betten- anteil	Gäste	Übernach- tungen	Verweil- dauer	Übern. je Bett Sp.5 / Sp.2
	Anzahl		%	Anzahl		Tage	Anzahl
<b>HOTELS GARNIS</b>							
01 FLENSBURG	6	.	.	16 348	34 844	2,13	.
02 KIEL	7	.	.	33 087	77 069	2,33	.
03 LÜBECK	29	.	.	48 466	109 413	2,26	.
04 NEUMÜNSTER	4	.	.	.	.	.	.
51 Dithmarschen	46	.	.	22 814	154 395	6,77	.
53 Hzgt. Lauenburg	11	.	.	8 453	19 922	2,36	.
54 Nordfriesland	274	.	.	97 914	726 669	7,42	.
55 Ostholstein	251	.	.	82 388	560 837	6,81	.
56 Pinneberg	35	.	.	32 880	113 387	3,45	.
57 Plön	60	.	.	14 986	95 469	6,37	.
58 Rendsburg-Eckernförde	19	.	.	27 431	66 053	2,41	.
59 Schleswig-Flensburg	20	.	.	12 683	41 482	3,27	.
60 Segeberg	14	.	.	37 896	68 055	1,80	.
61 Steinburg	4	.	.	.	.	.	.
62 Stormarn	8	.	.	12 424	21 627	1,74	.
<b>Schleswig-Holstein</b>	<b>788</b>	.	.	<b>467 566</b>	<b>2 125 545</b>	<b>4,55</b>	.

TABELLE 4 a

Betriebe, Betten, Gäste und Übernachtungen nach der Betriebsart 1993  
 – Betriebe mit 9 und mehr Betten einschl. Jugendherbergen –  
 Betriebsart: Stand 1.12.92

KREISFREIE STADT Kreis	Betriebe (1.7.)	Betten (1.7.)	Betten- anteil	Gäste	Übernach- tungen	Verweil- dauer	Übern. je Bett Sp.5 / Sp.2
	Anzahl		%	Anzahl		Tage	Anzahl
<b>GASTHÖFE</b>							
01 FLENSBURG	4	.	.	.	.	.	.
02 KIEL	-	-	-	-	-	-	-
03 LÜBECK	7	.	.	.	.	.	.
04 NEUMÜNSTER	-	-	-	-	-	-	-
51 Dithmarschen	15	.	.	10 268	45 849	4,47	.
53 Hzgt. Lauenburg	16	.	.	10 391	22 958	2,21	.
54 Nordfriesland	50	.	.	29 144	97 035	3,33	.
55 Ostholstein	31	.	.	21 506	64 106	2,98	.
56 Pinneberg	15	.	.	32 214	70 215	2,18	.
57 Plön	13	.	.	7 166	21 154	2,95	.
58 Rendsburg-Eckernförde	24	.	.	15 636	31 151	1,99	.
59 Schleswig-Flensburg	26	.	.	14 118	36 940	2,62	.
60 Segeberg	23	.	.	31 487	64 904	2,06	.
61 Steinburg	13	.	.	20 655	41 457	2,01	.
62 Stormarn	21	.	.	28 289	57 387	2,03	.
<b>Schleswig-Holstein</b>	<b>258</b>	.	.	<b>235 556</b>	<b>588 257</b>	<b>2,50</b>	.

TABELLE 4 a

Betriebe, Betten, Gäste und Übernachtungen nach der Betriebsart 1993  
 – Betriebe mit 9 und mehr Betten einschl. Jugendherbergen –  
 Betriebsart: Stand 1.12.92

KREISFREIE STADT Kreis	Betriebe (1.7.)	Betten (1.7.)	Betten- anteil	Gäste	Übernach- tungen	Verweil- dauer	Übern. je Bett Sp.5 / Sp.2
	Anzahl		%	Anzahl		Tage	Anzahl
<b>PENSIONEN</b>							
01 FLENSBURG	1	.	.	.	.	.	.
02 KIEL	1	.	.	.	.	.	.
03 LÜBECK	7	.	.	24 410	36 449	1,49	.
04 NEUMÜNSTER	-	-	-	-	-	-	-
51 Dithmarschen	17	.	.	16 350	111 732	6,83	.
53 Hzgt. Lauenburg	7	.	.	3 241	15 101	4,66	.
54 Nordfriesland	93	.	.	43 712	368 113	8,42	.
55 Ostholstein	90	.	.	30 583	218 837	7,16	.
56 Pinneberg	7	.	.	5 515	23 689	4,30	.
57 Plön	21	.	.	9 286	63 958	6,89	.
58 Rendsburg-Eckernförde	21	.	.	.	.	.	.
59 Schleswig-Flensburg	16	.	.	8 102	56 712	7,00	.
60 Segeberg	5	.	.	964	17 197	17,84	.
61 Steinburg	3	.	.	1 845	4 532	2,46	.
62 Stormarn	2	.	.	.	.	.	.
<b>Schleswig-Holstein</b>	<b>291</b>	.	.	<b>167 499</b>	<b>1 004 488</b>	<b>6,00</b>	.



TABELLE 4 a

Betriebe, Betten, Gäste und Übernachtungen nach der Betriebsart 1993  
 – Betriebe mit 9 und mehr Betten einschl. Jugendherbergen –  
 Betriebsart: Stand 1.12.92

KREISFREIE STADT Kreis	Betriebe (1.7.)	Betten (1.7.)	Betten- anteil	Gäste	Übernach- tungen	Verweil- dauer	Übern. je Bett Sp.5 / Sp.2
	Anzahl		%	Anzahl		Tage	Anzahl
<b>FERIENHAUS, FERIENZENTRUM</b>							
01 FLENSBURG	-	-	-	-	-	-	-
02 KIEL	-	-	-	-	-	-	-
03 LÜBECK	5	-	-	525	4 082	7,78	-
04 NEUMÜNSTER	-	-	-	-	-	-	-
51 Dithmarschen	192	-	-	63 240	688 069	10,88	-
53 Hzgt. Lauenburg	7	-	-	661	5 323	8,05	-
54 Nordfriesland	1 032	-	-	230 292	2 739 121	11,89	-
55 Ostholstein	713	-	-	353 898	3 191 168	9,02	-
56 Pinneberg	20	-	-	-	-	-	-
57 Plön	105	-	-	27 646	279 095	10,10	-
58 Rendsburg-Eckernförde	49	-	-	91 126	613 579	6,73	-
59 Schleswig-Flensburg	117	-	-	24 408	234 936	9,63	-
60 Segeberg	1	-	-	-	-	-	-
61 Steinburg	6	-	-	1 435	10 085	7,03	-
62 Stormarn	-	-	-	-	-	-	-
<b>Schleswig-Holstein</b>	<b>2 247</b>	-	-	<b>800 607</b>	<b>7 830 113</b>	<b>9,78</b>	-

TABELLE 4 a

Betriebe, Betten, Gäste und Übernachtungen nach der Betriebsart 1993  
 – Betriebe mit 9 und mehr Betten einschl. Jugendherbergen –  
 Betriebsart: Stand 1.12.92

KREISFREIE STADT Kreis	Betriebe (1.7.)	Betten (1.7.)	Betten- anteil	Gäste	Übernach- tungen	Verweil- dauer	Übern. je Bett Sp.5 / Sp.2
	Anzahl		%	Anzahl		Tage	Anzahl
<b>ERHOLUNGS- UND FERIENHEIM</b>							
01 FLENSBURG	-	-	-	-	-	-	-
02 KIEL	1	-	-	-	-	-	-
03 LÜBECK	10	-	-	16 169	73 381	4,54	-
04 NEUMÜNSTER	-	-	-	-	-	-	-
51 Dithmarschen	11	-	-	20 616	139 310	6,76	-
53 Hzgt. Lauenburg	19	-	-	33 450	150 846	4,51	-
54 Nordfriesland	85	-	-	112 765	1 325 356	11,75	-
55 Ostholstein	55	-	-	97 305	889 081	9,14	-
56 Pinneberg	-	-	-	-	-	-	-
57 Plön	19	-	-	31 521	208 110	6,60	-
58 Rendsburg-Eckernförde	12	-	-	23 429	121 717	5,20	-
59 Schleswig-Flensburg	15	-	-	40 599	243 845	6,01	-
60 Segeberg	9	-	-	15 410	50 351	3,27	-
61 Steinburg	4	-	-	3 924	12 695	3,24	-
62 Stormarn	5	-	-	-	-	-	-
<b>Schleswig-Holstein</b>	<b>245</b>	-	-	<b>415 286</b>	<b>3 285 630</b>	<b>7,91</b>	-

TABELLE 4 a

Betriebe, Betten, Gäste und Übernachtungen nach der Betriebsart 1993  
 – Betriebe mit 9 und mehr Betten einschl. Jugendherbergen –  
 Betriebsart: Stand 1.12.92

KREISFREIE STADT Kreis	Betriebe (1.7.)	Betten (1.7.)	Betten- anteil	Gäste	Übernach- tungen	Verweil- dauer	Übern. je Bett Sp.5 / Sp.2
	Anzahl		%	Anzahl		Tage	Anzahl
<b>HEILSTÄTTE, SANATORIUM</b>							
01 FLENSBURG	-	-	-	-	-	-	-
02 KIEL	1	.	.	.	.	.	.
03 LÜBECK	1	.	.	.	.	.	.
04 NEUMÜNSTER	-	-	-	-	-	-	-
51 Dithmarschen	-	-	-	-	-	-	-
53 Hzgt. Lauenburg	3	.	.	6 362	180 506	28,37	.
54 Nordfriesland	18	.	.	26 101	768 786	29,45	.
55 Ostholstein	12	.	.	15 690	404 861	25,80	.
56 Pinneberg	-	-	-	-	-	-	-
57 Plön	1	.	.	.	.	.	.
58 Rendsburg-Eckernförde	2	.	.	.	.	.	.
59 Schleswig-Flensburg	-	-	-	-	-	-	-
60 Segeberg	1	.	.	.	.	.	.
61 Steinburg	-	-	-	-	-	-	-
62 Stormarn	-	-	-	-	-	-	-
<b>Schleswig-Holstein</b>	<b>39</b>	.	.	<b>77 881</b>	<b>2 142 761</b>	<b>27,51</b>	.

TABELLE 4 a

Betriebe, Betten, Gäste und Übernachtungen nach der Betriebsart 1993  
 – Betriebe mit 9 und mehr Betten einschl. Jugendherbergen –  
 Betriebsart: Stand 1.12.92

KREISFREIE STADT Kreis	Betriebe (1.7.)	Betten (1.7.)	Betten- anteil	Gäste	Übernach- tungen	Verweil- dauer	Übern. je Bett Sp.5 / Sp.2
	Anzahl		%	Anzahl		Tage	Anzahl
<b>JUGENDHERBERGE</b>							
01 FLENSBURG	1	.	.	.	.	.	.
02 KIEL	1	.	.	.	.	.	.
03 LÜBECK	3	.	.	27 469	59 536	2,17	.
04 NEUMÜNSTER	1	.	.	.	.	.	.
51 Dithmarschen	4	.	.	17 979	67 383	3,75	.
53 Hzgt. Lauenburg	4	.	.	32 097	82 538	2,57	.
54 Nordfriesland	8	.	.	54 780	230 784	4,21	.
55 Ostholstein	7	.	.	37 783	141 243	3,74	.
56 Pinneberg	1	.	.	.	.	.	.
57 Plön	2	.	.	.	.	.	.
58 Rendsburg-Eckernförde	4	.	.	19 141	63 330	3,31	.
59 Schleswig-Flensburg	3	.	.	19 491	65 897	3,38	.
60 Segeberg	1	.	.	.	.	.	.
61 Steinburg	2	.	.	.	.	.	.
62 Stormarn	1	.	.	.	.	.	.
<b>Schleswig-Holstein</b>	<b>43</b>	.	.	<b>285 975</b>	<b>962 777</b>	<b>3,37</b>	.

TABELLE 4 a

Betriebe, Betten, Gäste und Übernachtungen nach der Betriebsart 1993  
 – Betriebe mit 9 und mehr Betten einschl. Jugendherbergen –  
 Betriebsart: Stand 1.12.92

KREISFREIE STADT Kreis	Betriebe (1.7.)	Betten (1.7.)	Betten- anteil	Gäste	Übernach- tungen	Verweil- dauer	Übern. je Bett Sp.5 / Sp.2
	Anzahl		%	Anzahl		Tage	Anzahl
<b>INSGESAMT</b>							
01 FLENSBURG	18	.	.	70 949	125 968	1,78	.
02 KIEL	32	.	.	186 523	390 064	2,09	.
03 LÜBECK	93	.	.	366 917	806 276	2,20	.
04 NEUMÜNSTER	12	.	.	51 351	114 492	2,23	.
51 Dithmarschen	326	.	.	216 682	1 430 712	6,60	.
53 Hzgt. Lauenburg	104	.	.	176 910	621 745	3,51	.
54 Nordfriesland	1 652	.	.	760 422	7 018 579	9,23	.
55 Ostholstein	1 268	.	.	886 240	6 380 431	7,20	.
56 Pinneberg	95	.	.	141 782	402 980	2,84	.
57 Plön	263	.	.	166 462	1 009 685	6,07	.
58 Rendsburg-Eckernförde	176	.	.	315 914	1 695 827	5,37	.
59 Schleswig-Flensburg	244	.	.	252 008	995 817	3,95	.
60 Segeberg	76	.	.	194 963	621 445	3,19	.
61 Steinburg	40	.	.	49 126	118 841	2,42	.
62 Stormarn	52	.	.	120 012	255 799	2,13	.
<b>Schleswig-Holstein</b>	<b>4 451</b>	.	.	<b>3 956 261</b>	<b>21 988 661</b>	<b>5,56</b>	.

TABELLE 5

**Zahl der Betten**  
- Betriebe mit 9 und mehr Betten einschl. Jugendherbergen -

Gemeinde / Kreis / Land	am 1.4.1983	am 1.7.1991	am 1.7.1992	am 1.1.1993	1993 gegenüber 1992 in %	1993 gegenüber 1983 in %	Durch- schnitt 1991-1993
<b>Flensburg, Stadt</b>	879	1 043	1 090	922	- 15,41	4,89	1 018
<b>Kiel, Landeshauptstadt</b>	2 440	2 364	2 404	2 350	- 2,25	- 3,69	2 373
<b>Lübeck, Hansestadt</b>	5 004	5 159	5 936	6 211	4,63	24,12	5 769
<b>Neumünster, Stadt</b>	663	651	651	698	7,22	5,28	667
<b>51 Dithmarschen</b>	<b>8 091</b>	<b>9 730</b>	<b>10 177</b>	<b>10 512</b>	<b>3,29</b>	<b>29,92</b>	<b>10 140</b>
dar. ausgewählte Gemeinden							
Albersdorf	120	140	140	117	- 16,43	- 2,50	132
Brunsbüttel, Stadt	201	188	204	206	0,98	2,49	199
Burg (Dithmarschen)	45	.	42	77	83,33	71,11	.
Büsum	4 989	6 023	6 003	5 972	- 0,52	19,70	5 999
Büsumer Deichhausen	305	324	369	383	3,79	25,57	359
Elpersbüttel	.	92	92	107	16,30	.	97
Friedrichskoog	508	634	593	659	11,13	29,72	629
Hedwigenkoog	41	.	.	.	.	.	.
Heide, Stadt	269	309	309	369	19,42	37,17	329
Hellschen-Heringsand-Unterschaar	.	.	65	63	- 3,08	.	.
Kaiser-Wilhelm-Koog	119	132	132	120	- 9,09	0,84	128
Kronprinzenkoog	44	62	.	58	.	31,82	.
Meldorf, Stadt	94	82	82	65	- 20,73	- 30,85	76
Nordermeldorf	0	50	81	76	- 6,17	.	69
Nordhastedt	.	360	360	495	37,50	.	405
Reinsbüttel	.	.	60	46	- 23,33	.	.
Sankt Michaelisdonn	207	200	200	211	5,50	1,93	204
Warwerort	.	80	110	97	- 11,82	.	96
Westerdeichstrich	411	435	445	383	- 13,93	- 6,81	421
<b>53 Hzgt. Lauenburg</b>	<b>3 372</b>	<b>3 593</b>	<b>3 658</b>	<b>4 140</b>	<b>13,18</b>	<b>22,78</b>	<b>3 797</b>
dar. ausgewählte Gemeinden							
Aumühle	69	54	54	56	3,70	- 18,84	55
Bäk	116	119	119	124	4,20	6,90	121
Geesthacht, Stadt	220	252	252	245	- 2,78	11,36	250
Gudow	80	111	134	134	0,00	67,50	126
Lauenburg/Elbe, Stadt	257	260	260	263	1,15	2,33	261
Mölln, Stadt	1 291	1 109	1 056	1 170	10,80	- 9,37	1 112
Ratzeburg, Stadt	643	706	693	710	2,45	10,42	703
Salem	158	149	149	157	5,37	- 0,63	152
Schmilau	62	66	.	95	.	53,23	.
Seedorf	86	70	70	135	92,86	56,98	92
<b>54 Nordfriesland</b>	<b>41 399</b>	<b>46 304</b>	<b>49 588</b>	<b>48 389</b>	<b>- 2,42</b>	<b>16,88</b>	<b>48 094</b>
dar. ausgewählte Gemeinden							
Alkersum	53	54	137	115	- 16,06	116,98	102
Borgsum	.	.	75	.	.	.	.
Bredstedt, Stadt	131	137	132	155	17,42	18,32	141
Dagebüll	245	367	348	303	- 12,93	23,67	339
Emmelsbüll-Horsbüll	109	35	35	36	2,86	- 66,97	35

TABELLE 5

Zahl der Betten  
- Betriebe mit 9 und mehr Betten einschl. Jugendherbergen -

Gemeinde / Kreis / Land	am 1.4.1983	am 1.7.1991	am 1.7.1992	am 1.1.1993	1993 gegenüber 1992 in %	1993 gegenüber 1983 in %	Durch- schnitt 1991-1993
Friedrichstadt, Stadt	221	291	317	297	- 6,31	34,39	302
Galmsbüll	.	0	36	50	38,89	.	.
Garding, Stadt	131	.	.	.	.	.	.
Hooge	333	432	432	399	- 7,64	19,82	421
Hörnum (Sylt)	2 452	2 309	2 351	2 398	2,00	- 2,20	2 353
Husum, Stadt	511	615	662	672	1,51	31,51	650
Kampen (Sylt)	2 033	2 109	2 086	1 931	- 7,43	- 5,02	2 042
Langeneß	.	.	36	104	188,89	.	.
Leck	39	67	67	70	4,48	79,49	68
List	1 398	1 997	1 986	1 821	- 8,31	30,26	1 935
Midlum	.	.	59	47	- 20,34	.	.
Nebel	1 846	2 177	2 173	1 908	- 12,20	3,36	2 086
Neukirchen	.	71	71	73	2,82	.	72
Nieblum	1 035	1 470	1 700	1 746	2,71	68,70	1 639
Niebüll, Stadt	229	244	219	392	79,00	71,18	285
Norddorf	2 817	2 611	2 539	2 143	- 15,60	- 23,93	2 431
Nordstrand	389	327	371	458	23,45	17,74	385
Ockholm	71	51	51	59	15,69	- 16,90	54
Oevenum	47	55	81	56	- 30,86	19,15	64
Oldenswort	.	.	70	58	- 17,14	.	.
Oldsum	.	71	146	218	49,32	.	145
Osterhever	0	0	.	39	.	.	.
Pellworm	581	593	577	794	37,61	36,66	655
Poppenbüll	0	0	40	.	.	.	.
Rantum (Sylt)	1 893	2 579	2 601	2 422	- 6,88	27,95	2 534
Sankt Peter-Ording	7 541	7 955	9 049	8 633	- 4,60	14,48	8 546
Schobüll	65	.	49	43	- 12,24	- 33,85	.
Süderende	.	41	61	118	93,44	.	73
Süderlügum	.	69	109	113	3,67	.	97
Sylt-Ost	582	543	543	541	- 0,37	- 7,04	542
Tating	150	167	344	311	- 9,59	107,33	274
Tetenbüll	77	59	78	62	- 20,51	- 19,48	66
Tönning, Stadt	423	578	569	561	- 1,41	32,62	569
Tümlauer Koog	0	44	151	152	0,66	.	116
Utersum	425	347	762	704	- 7,61	65,65	604
Vollerwiek	89	78	89	50	- 43,82	- 43,82	72
Welt	47	54	109	77	- 29,36	63,83	80
Wenningstedt (Sylt)	2 201	1 959	1 939	1 772	- 8,61	- 19,49	1 890
Westerhever	.	36	62	58	- 6,45	.	52
Westerland, Stadt	6 851	8 520	8 372	8 832	5,49	28,92	8 575
Wittdün	1 669	2 111	2 082	1 879	- 9,75	12,58	2 024
Wrixum	39	.	111	197	77,48	405,13	.
Wyk auf Föhr, Stadt	3 839	4 344	5 047	4 610	- 8,66	20,08	4 667
<b>55 Ostholstein</b>	<b>52 161</b>	<b>52 166</b>	<b>53 165</b>	<b>51 496</b>	<b>- 3,14</b>	<b>- 1,27</b>	<b>52 276</b>
dar. ausgewählte Gemeinden							
Bad Schwartau, Stadt	309	274	294	315	7,14	1,94	294
Bannsdorf auf Fehmarn	1 148	1 762	1 750	1 825	4,29	58,97	1 779
Beschendorf	52	55	55	52	- 5,45	0,00	54
Bosau	404	562	689	538	- 21,92	33,17	596
Burg auf Fehmarn, Stadt	4 658	3 974	3 621	.	.	.	.
Dahme	3 775	3 342	3 350	2 936	- 12,36	- 22,23	3 209
Eutin, Stadt	893	1 052	1 056	1 099	4,07	23,07	1 069
Gremersdorf	73	116	134	115	- 14,18	57,53	122
Grömitz	9 429	9 699	9 566	8 685	- 9,21	- 7,89	9 317
Großenbrode	1 595	1 607	1 380	1 331	- 3,55	- 16,55	1 439

TABELLE 5

Zahl der Betten  
– Betriebe mit 9 und mehr Betten einschl. Jugendherbergen –

Gemeinde / Kreis / Land	am 1.4.1983	am 1.7.1991	am 1.7.1992	am 1.1.1993	1993 gegenüber 1992 in %	1993 gegenüber 1983 in %	Durch- schnitt 1991-1993
Grube	162	95	95	57	- 40,00	- 64,81	82
Heiligenhafen, Stadt	1 756	1 839	1 796	1 618	- 9,91	- 7,86	1 751
Heringsdorf	505	222	228	486	113,16	- 3,76	312
Kellenhusen (Ostsee)	3 795	3 947	3 951	3 586	- 9,24	- 5,51	3 828
Landkirchen auf Fehmarn	510	936	943	1 132	20,04	121,96	1 004
Lensahn	152	112	79	77	- 2,53	- 49,34	89
Malente	3 505	3 359	3 361	3 776	12,35	7,73	3 499
Manhagen	.	52	52	48	- 7,69	.	51
Neukirchen	231	240	240	197	- 17,92	- 14,72	226
Neustadt in Holstein, Stadt	1 383	1 297	1 297	1 613	24,36	16,63	1 402
Oldenburg in Holstein, Stadt	288	237	261	260	- 0,38	- 9,72	253
Ratekau	636	612	602	615	2,16	- 3,30	610
Scharbeutz	4 453	3 923	5 200	4 628	- 11,00	3,93	4 584
Schashagen	528	453	453	466	2,87	- 11,74	457
Schönwalde am Bungsberg	249	236	236	255	8,05	2,41	242
Sierksdorf	476	344	401	379	- 5,49	- 20,38	375
Süsel	186	133	150	175	16,67	- 5,91	153
Timmendorfer Strand	6 608	6 928	7 121	7 010	- 1,56	6,08	7 020
Wangels	3 710	3 594	3 608	3 548	- 1,66	- 4,37	3 583
Westfehmarn	483	984	997	1 207	21,06	149,90	1 063
<b>56 Pinneberg</b>	<b>2 750</b>	<b>2 981</b>	<b>3 057</b>	<b>3 207</b>	<b>4,91</b>	<b>16,62</b>	<b>3 082</b>
dar. ausgewählte Gemeinden							
Elmshorn, Stadt	245	207	207	217	4,83	- 11,43	210
Heist	.	36	48	33	- 31,25	.	39
Helgoland	1 736	1 507	1 486	1 610	8,34	- 7,26	1 534
Pinneberg, Stadt	125	147	147	173	17,69	38,40	156
Quickborn, Stadt	78	93	93	78	- 16,13	0,00	88
Rellingen	184	200	200	184	- 8,00	0,00	195
Tornesch	.	.	83	85	2,41	.	.
Uetersen, Stadt	116	178	198	149	- 24,75	28,45	175
Wedel, Stadt	.	261	261	249	- 4,60	.	257
<b>57 Plön</b>	<b>8 642</b>	<b>7 570</b>	<b>8 325</b>	<b>9 267</b>	<b>11,32</b>	<b>7,23</b>	<b>8 387</b>
dar. ausgewählte Gemeinden							
Ascheberg (Holstein)	81	118	128	88	- 31,25	8,64	111
Behrendsdorf (Ostsee)	166	184	195	543	178,46	227,11	307
Blekendorf	440	336	352	269	- 23,58	- 38,86	319
Bösdorf	103	59	130	409	214,62	297,09	199
Brodersdorf	38	.	.	51	.	34,21	.
Dersau	230	266	266	296	11,28	28,70	276
Giekau	.	.	.	58	.	.	.
Grebin	.	0	51	51	0,00	.	.
Heikendorf	69	.	.	.	.	.	.
Hohenfelde	249	221	.	.	.	.	.
Hohwacht (Ostsee)	2 062	2 008	2 029	1 694	- 16,51	- 17,85	1 910
Laboe	648	697	952	1 005	5,57	55,09	885
Lütjenburg, Stadt	127	110	110	.	.	.	.
Panker	39	.	.	.	.	.	.
Plön, Stadt	700	803	936	1 009	7,80	44,14	916
Preetz, Stadt	82	45	45	52	15,56	- 36,59	47
Probsteierhagen	75	67	67	64	- 4,48	- 14,67	66
Schönberg (Holstein)	2 402	1 569	1 584	1 980	25,00	- 17,57	1 711
Stakendorf	.	.	40	37	- 7,50	.	.
Stein	122	84	84	147	75,00	20,49	105
Wendtorf	132	112	112	283	152,68	114,39	169
Wisch	141	79	79	149	88,61	5,67	102

TABELLE 5

Zahl der Betten  
- Betriebe mit 9 und mehr Betten einschl. Jugendherbergen -

Gemeinde / Kreis / Land	am 1.4.1983	am 1.7.1991	am 1.7.1992	am 1.1.1993	1993 gegenüber 1992 in %	1993 gegenüber 1983 in %	Durch- schnitt 1991-1993
<b>58 Rendsburg-Eckernförde</b>	<b>9 896</b>	<b>9 160</b>	<b>9 947</b>	<b>10 278</b>	<b>3,33</b>	<b>3,86</b>	<b>9 795</b>
dar. ausgewählte Gemeinden							
Ascheffel	.	.	.	67	.	.	.
Aukrug	295	303	328	287	- 12,50	- 2,71	306
Bistensee	126	106	85	.	.	.	.
Bordesholm	72	.	.	.	.	.	.
Brodersby	1 058	1 015	1 055	1 101	4,36	4,06	1 057
Damp	4 202	.	.	.	.	.	.
Dörphof	.	.	108	120	11,11	.	.
Eckernförde, Stadt	418	559	559	739	32,20	76,79	619
Gettorf	64	45	45	.	.	.	.
Goosefeld	.	.	126	116	- 7,94	.	.
Groß Wittensee	.	268	268	234	- 12,69	.	257
Haßmoor	71	70	70	76	8,57	7,04	72
Hohenwestedt	95	90	90	87	- 3,33	- 8,42	89
Holzdorf	.	.	77	84	9,09	.	.
Jevenstedt	63	.	.	.	.	.	.
Klein Wittensee	78	52	78	79	1,28	1,28	70
Kosel	167	.	170	160	- 5,88	- 4,19	.
Nortorf, Stadt	85	72	72	82	13,89	- 3,53	75
Owschlag	74	.	.	.	.	.	.
Rendsburg, Stadt	376	400	400	421	5,25	11,97	407
Schacht-Audorf	37	41	42	74	76,19	100,00	52
Schwedeneck	302	126	126	97	- 23,02	- 67,88	116
Strande	144	199	199	170	- 14,57	18,06	189
Waabs	90	.	220	257	16,82	185,56	.
<b>59 Schleswig-Flensburg</b>	<b>7 201</b>	<b>7 799</b>	<b>8 476</b>	<b>10 082</b>	<b>18,95</b>	<b>40,01</b>	<b>8 786</b>
dar. ausgewählte Gemeinden							
Boren	.	.	.	105	.	.	.
Brodersby	.	.	65	64	- 1,54	.	.
Eggebek	68	.	.	699	.	927,94	.
Esgrus	.	.	44	69	56,82	.	.
Gelting	159	194	204	203	- 0,49	27,67	200
Glücksburg (Ostsee), Stadt	2 128	1 818	1 818	1 659	- 8,75	- 22,04	1 765
Harrislee	262	505	505	1 090	115,84	316,03	700
Hasselberg	265	249	272	290	6,62	9,43	270
Kappeln, Stadt	480	543	676	663	- 1,92	38,13	627
Kronsgaard	539	541	582	533	- 8,42	- 1,11	552
Langballig	0	41	41	47	14,63	-	43
Maasholm	234	219	212	200	- 5,66	- 14,53	210
Munkbrarup	0	0	89	.	.	.	.
Nieby	.	.	51	51	0,00	.	.
Oeversee	89	.	.	.	.	.	.
Pommerby	116	82	72	88	22,22	- 24,14	81
Quern	527	517	517	591	14,31	12,14	542
Schleswig, Stadt	578	806	806	898	11,41	55,36	837
Steinberg	244	214	259	268	3,47	9,84	247
Stoltebüll	.	.	36	59	63,89	.	.
Süderstapel	71	77	77	54	- 29,87	- 23,94	69
Wees	.	.	67	68	1,49	.	.
Westerholz	63	158	158	144	- 8,86	128,57	153

TABELLE 5

Zahl der Betten  
– Betriebe mit 9 und mehr Betten einschl. Jugendherbergen –

Gemeinde / Kreis / Land	am 1.4.1983	am 1.7.1991	am 1.7.1992	am 1.1.1993	1993 gegenüber 1992 in %	1993 gegenüber 1983 in %	Durch- schnitt 1991-1993
<b>60 Segeberg</b>	<b>3 101</b>	<b>3 194</b>	<b>3 347</b>	<b>4 075</b>	<b>21,75</b>	<b>31,41</b>	<b>3 539</b>
dar. ausgewählte Gemeinden							
Bad Bramstedt, Stadt	1 198	1 274	1 274	1 284	0,78	7,18	1 277
Bad Segeberg, Stadt	702	500	500	612	22,40	- 12,82	537
Henstedt-Ulzburg	163	149	149	161	8,05	- 1,23	153
Kaltenkirchen, Stadt	120	100	100	105	5,00	- 12,50	102
Norderstedt, Stadt	321	491	529	800	51,23	149,22	607
<b>61 Steinburg</b>	<b>714</b>	<b>863</b>	<b>946</b>	<b>1 093</b>	<b>15,54</b>	<b>53,08</b>	<b>967</b>
dar. ausgewählte Gemeinden							
Glückstadt, Stadt	136	134	134	143	6,72	5,15	137
Itzehoe, Stadt	217	214	214	192	- 10,28	- 11,52	207
Kollmar	.	57	57	63	10,53	.	59
Wilster, Stadt	.	.	.	106	.	.	.
<b>62 Stormarn</b>	<b>1 234</b>	<b>1 187</b>	<b>1 296</b>	<b>1 723</b>	<b>32,95</b>	<b>39,63</b>	<b>1 402</b>
dar. ausgewählte Gemeinden							
Ahrensburg, Stadt	124	149	149	216	44,97	74,19	171
Bad Oldesloe, Stadt	281	267	276	286	3,62	1,78	276
Hoisdorf	0	0	.	128	.	.	.
Lütjensee	61	52	52	131	151,92	114,75	78
Reinbek, Stadt	177	.	.	163	.	- 7,91	.
Reinfeld (Holstein), Stadt	159	108	108	125	15,74	- 21,38	114
<b>Schleswig-Holstein</b>	<b>147 547</b>	<b>153 764</b>	<b>162 063</b>	<b>164 443</b>	<b>1,47</b>	<b>11,45</b>	<b>160 090</b>



TABELLE 6

Zahl der Gäste  
- Betriebe mit 9 und mehr Betten einschl. Jugendherbergen -

Gemeinde / Kreis / Land	1983	1991	1992	1993	1993 gegenüber 1992 in %	1993 gegenüber 1983 in %	Durch- schnitt 1991-1993
<b>Flensburg, Stadt</b>	<b>63 082</b>	<b>88 005</b>	<b>79 115</b>	<b>70 949</b>	<b>- 10,32</b>	<b>12,47</b>	<b>79 356</b>
<b>Kiel, Landeshauptstadt</b>	<b>169 234</b>	<b>213 030</b>	<b>200 775</b>	<b>186 523</b>	<b>- 7,10</b>	<b>10,22</b>	<b>200 109</b>
<b>Lübeck, Hansestadt</b>	<b>289 233</b>	<b>435 680</b>	<b>431 601</b>	<b>366 917</b>	<b>- 14,99</b>	<b>26,86</b>	<b>411 399</b>
<b>Neumünster, Stadt</b>	<b>40 648</b>	<b>57 052</b>	<b>56 182</b>	<b>51 351</b>	<b>- 8,60</b>	<b>26,33</b>	<b>54 862</b>
<b>51 Dithmarschen</b>	<b>148 608</b>	<b>192 630</b>	<b>209 326</b>	<b>216 682</b>	<b>3,51</b>	<b>45,81</b>	<b>206 213</b>
dar. ausgewählte Gemeinden							
Albersdorf	4 661	5 464	5 161	4 385	- 15,04	- 5,92	5 003
Brunsbüttel, Stadt	9 054	7 386	6 976	6 491	- 6,95	- 28,31	6 951
Burg (Dithmarschen)	1 512		1 626	4 966	205,41	228,44	
Büsum	67 615	92 835	96 491	104 509	8,31	54,56	97 945
Büsumer Deichhausen	3 436	4 603	5 249	5 258	0,17	53,03	5 037
Elpersbüttel		2 267	2 438	2 229	- 8,57		2 311
Friedrichskoog	9 490	11 065	10 667	11 069	3,77	16,64	10 934
Hedwigenkoog	609						
Heide, Stadt	18 488	19 869	21 811	21 040	- 3,53	13,80	20 907
Hellschen-Heringsand-Unterschaar			780	664	- 14,87		
Kaiser-Wilhelm-Koog	525	1 227	1 453	1 471	1,24	180,19	1 384
Kronprinzenkoog	302	863		699		131,46	
Meldorf, Stadt	5 276	5 053	5 345	5 066	- 5,22	- 3,98	5 155
Nordermeldorf	0	700	918	1 327	44,55		982
Nordhastedt		5 589	8 503	7 331	- 13,78		7 141
Reinsbüttel			410	430	4,88		
Sankt Michaelisdonn	9 042	11 073	11 610	9 743	- 16,08	7,75	10 809
Warwerort		1 154	2 051	1 188	- 42,08		1 464
Westerdeichstrich	3 046	3 429	4 675	3 510	- 24,92	15,23	3 871
<b>53 Hzgt. Lauenburg</b>	<b>130 401</b>	<b>193 850</b>	<b>185 759</b>	<b>176 910</b>	<b>- 4,76</b>	<b>35,67</b>	<b>185 506</b>
dar. ausgewählte Gemeinden							
Aumühle	4 870	6 840	6 720	6 373	- 5,16	30,86	6 644
Bäk	6 489	6 012	5 676	5 528	- 2,61	- 14,81	5 739
Geesthacht, Stadt	10 762	20 159	16 028	16 161	0,83	50,17	17 449
Gudow	2 676	2 941	3 180	3 327	4,62	24,33	3 149
Lauenburg/Elbe, Stadt	17 497	26 849	25 651	21 917	- 14,56	25,26	24 806
Mölln, Stadt	34 592	42 480	39 261	38 181	- 2,75	10,38	39 974
Ratzeburg, Stadt	26 745	46 483	43 589	33 466	- 23,22	25,13	41 179
Salem	4 086	4 806	5 177	5 504	6,32	34,70	5 162
Schmilau	1 682	4 117		3 114		85,14	
Seedorf	2 077	4 853	5 095	5 434	6,65	161,63	5 127
<b>54 Nordfriesland</b>	<b>497 280</b>	<b>706 178</b>	<b>760 595</b>	<b>760 422</b>	<b>- 0,02</b>	<b>52,92</b>	<b>742 398</b>
dar. ausgewählte Gemeinden							
Alkersum	309	155	745	744	- 0,13	140,78	548
Borgsum			662				
Bredstedt, Stadt	6 704	7 143	6 857	7 241	5,60	8,01	7 080
Dagebüll	8 679	9 020	8 662	5 968	- 31,10	- 31,24	7 883
Emmelsbüll-Horsbüll	898	460	632	552	- 12,66	- 38,53	548

TABELLE 6

Zahl der Gäste  
- Betriebe mit 9 und mehr Betten einschl. Jugendherbergen -

Gemeinde / Kreis / Land	1983	1991	1992	1993	1993 gegenüber 1992 in %	1993 gegenüber 1983 in %	Durch- schnitt 1991-1993
Friedrichstadt, Stadt	13 222	16 958	16 748	16 119	- 3,76	21,91	16 608
Galmsbüll	.	0	136	341	150,74	.	.
Garding, Stadt	2 095	.	.	.	.	.	.
Hooge	5 389	6 920	6 980	6 749	- 3,31	25,24	6 883
Hörnum (Sylt)	25 724	30 750	30 244	30 963	2,38	20,37	30 652
Husum, Stadt	40 583	47 447	49 426	50 081	1,33	23,40	48 985
Kampen (Sylt)	23 087	30 789	32 578	29 341	- 9,94	27,09	30 903
Langeneß	.	.	479	1 652	244,89	.	.
Leck	2 748	4 660	4 579	3 898	- 14,87	41,85	4 379
List	14 190	25 043	28 703	28 390	- 1,09	100,07	27 379
Midlum	.	.	273	215	- 21,25	.	.
Nebel	15 800	25 207	27 770	24 825	- 10,60	57,12	25 934
Neukirchen	.	2 688	2 561	2 325	- 9,22	.	2 525
Nieblum	5 749	10 572	11 887	11 453	- 3,65	99,22	11 304
Niebüll, Stadt	19 143	17 357	18 423	16 304	- 11,50	- 14,83	17 361
Norddorf	22 991	31 455	33 606	33 769	0,49	46,88	32 943
Nordstrand	5 059	6 882	7 906	8 205	3,78	62,19	7 664
Ockholm	2 198	3 492	1 400	1 825	30,36	- 16,97	2 239
Oevenum	334	409	437	341	- 21,97	2,10	396
Oldenswort	.	.	600	789	31,50	.	.
Oldsum	.	424	1 623	1 452	- 10,54	.	1 166
Osterhever	0	0	.	339	.	.	.
Pellworm	4 953	8 295	7 133	10 005	40,26	102,00	8 478
Rappenburg	0	0	136	.	.	.	.
Rantum (Sylt)	20 477	32 308	33 285	36 212	8,79	76,84	33 935
Sankt Peter-Ording	67 494	97 402	112 046	104 982	- 6,30	55,54	104 810
Schobüll	542	.	1 042	1 233	18,33	127,49	.
Süderende	.	302	910	1 683	84,95	.	965
Süderlügum	.	2 300	4 004	3 780	- 5,59	.	3 361
Sylt-Ost	7 821	10 284	11 481	12 737	10,94	62,86	11 501
Tating	1 706	3 516	5 687	5 167	- 9,14	202,87	4 790
Tetenbüll	529	390	527	336	- 36,24	- 36,48	418
Tönning, Stadt	5 968	18 706	19 076	18 167	- 4,77	204,41	18 650
Tümlauer Koog	0	452	1 513	1 622	7,20	.	1 196
Uttersum	3 728	3 500	6 818	7 351	7,82	97,18	5 890
Vollerwiek	784	506	890	454	- 48,99	- 42,09	617
Welt	961	815	1 734	1 043	- 39,85	8,53	1 197
Wenningstedt (Sylt)	21 939	28 180	27 674	25 057	- 9,46	14,21	26 970
Westerhever	.	628	1 027	1 058	3,02	.	904
Westerland, Stadt	62 279	109 195	110 141	127 307	15,59	104,41	115 548
Wittdün	18 155	27 317	29 442	28 851	- 2,01	58,91	28 537
Wrixum	652	.	2 450	1 893	- 22,73	190,34	.
Wyk auf Föhr, Stadt	42 718	60 495	66 740	64 139	- 3,90	50,15	63 791
<b>55 Ostholstein</b>	<b>674 677</b>	<b>916 478</b>	<b>905 967</b>	<b>886 240</b>	<b>- 2,18</b>	<b>31,36</b>	<b>902 895</b>
dar. ausgewählte Gemeinden							
Bad Schwartau, Stadt	10 106	15 088	16 023	13 940	- 13,00	37,94	15 017
Bannsdorf auf Fehmarn	19 152	36 995	35 698	27 608	- 22,66	44,15	33 434
Beschendorf	166	909	1 003	741	- 26,12	346,39	884
Bosau	10 675	14 860	14 307	14 011	- 2,07	31,25	14 393
Burg auf Fehmarn, Stadt	64 566	63 306	63 660	63 011	- 1,02	- 2,41	63 326
Dahme	23 670	26 853	25 817	26 271	1,76	10,99	26 314
Eutin, Stadt	26 636	41 762	35 248	31 620	- 10,29	18,71	36 210
Gremersdorf	4 486	8 714	8 425	4 985	- 40,83	11,12	7 375
Grömitz	76 510	97 045	104 054	93 780	- 9,87	22,57	98 293
Großenbrode	16 860	18 256	17 861	17 393	- 2,62	3,16	17 837

TABELLE 6

Zahl der Gäste  
- Betriebe mit 9 und mehr Betten einschl. Jugendherbergen -

Gemeinde / Kreis / Land	1983	1991	1992	1993	1993 gegenüber 1992 in %	1993 gegenüber 1983 in %	Durch- schnitt 1991-1993
Grube	774	476	488	431	- 11,68	- 44,32	465
Heiligenhafen, Stadt	22 919	25 299	25 494	21 937	- 13,95	- 4,28	24 243
Heringsdorf	3 255	3 243	3 000	4 913	63,77	50,94	3 719
Kellenhusen (Ostsee)	25 746	31 700	32 069	28 796	- 10,21	11,85	30 855
Landkirchen auf Fehmarn	5 137	10 590	11 141	12 078	8,41	135,12	11 270
Lensahn	8 558	2 787	2 569	2 186	- 14,91	- 74,46	2 514
Malente	75 511	77 365	73 159	71 050	- 2,88	- 5,91	73 858
Manhagen	.	295	263	275	4,56	.	278
Neukirchen	1 205	1 250	1 340	1 584	18,21	31,45	1 391
Neustadt in Holstein, Stadt	15 648	19 862	21 446	20 591	- 3,99	31,59	20 633
Oldenburg in Holstein, Stadt	15 444	17 321	20 566	14 294	- 30,50	- 7,45	17 394
Ratekau	10 621	13 814	12 473	9 372	- 24,86	- 11,76	11 886
Scharbeutz	46 751	56 880	69 966	70 328	0,52	50,43	65 725
Schashagen	4 246	6 120	6 569	6 307	- 3,99	48,54	6 332
Schönwalde am Bungsberg	5 808	6 855	6 487	6 257	- 3,55	7,73	6 533
Sierksdorf	4 324	5 544	5 776	5 713	- 1,09	32,12	5 678
Süsel	1 338	1 265	2 065	3 257	57,72	143,42	2 196
Timmendorfer Strand	113 346	171 011	165 440	160 652	- 2,89	41,74	165 701
Wangels	53 795	128 983	109 751	134 933	22,94	150,83	124 556
Westfehmarn	4 535	10 135	10 162	12 100	19,07	166,81	10 799
<b>56 Pinneberg</b>	<b>94 714</b>	<b>150 441</b>	<b>147 619</b>	<b>141 782</b>	<b>- 3,95</b>	<b>49,69</b>	<b>146 614</b>
dar. ausgewählte Gemeinden							
Elmshorn, Stadt	15 650	17 941	17 638	15 222	- 13,70	- 2,73	16 934
Heist	.	1 218	1 031	955	- 7,37	.	1 068
Helgoland	29 058	30 978	33 225	31 268	- 5,89	7,61	31 824
Pinneberg, Stadt	9 789	12 548	14 219	15 214	7,00	55,42	13 994
Quickborn, Stadt	6 030	6 787	6 482	5 638	- 13,02	- 6,50	6 302
Rellingen	9 875	20 144	19 210	18 256	- 4,97	84,87	19 203
Tornesch	.	.	5 049	4 992	- 1,13	.	.
Uetersen, Stadt	6 081	10 712	9 234	11 132	20,55	83,06	10 359
Wedel, Stadt	.	18 040	15 412	14 867	- 3,54	.	16 106
<b>57 Plön</b>	<b>128 400</b>	<b>149 297</b>	<b>160 835</b>	<b>166 462</b>	<b>3,50</b>	<b>29,64</b>	<b>158 865</b>
dar. ausgewählte Gemeinden							
Ascheberg (Holstein)	1 418	1 512	1 484	1 383	- 6,81	- 2,47	1 460
Behrensorf (Ostsee)	712	1 238	1 953	2 881	47,52	304,63	2 024
Blekendorf	2 068	2 301	2 304	1 783	- 22,61	- 13,78	2 129
Bösdorf	762	421	678	1 799	165,34	136,09	966
Brodersdorf	710	.	.	392	.	- 44,79	.
Dersau	6 272	10 542	11 241	10 479	- 6,78	67,08	10 754
Giekau	.	.	.	1 257	.	.	.
Grebin	.	0	376	323	- 14,10	.	.
Heikendorf	1 435	.	.	.	.	.	.
Hohenfelde	1 382	1 345	.	.	.	.	.
Hohwacht (Ostsee)	13 854	16 543	18 563	17 934	- 3,39	29,45	17 680
Laboe	8 275	10 926	15 408	16 400	6,44	98,19	14 245
Lütjenburg, Stadt	5 962	7 882	3 318	.	.	.	.
Panker	572	.	.	.	.	.	.
Plön, Stadt	21 679	30 535	36 391	39 911	9,67	84,10	35 612
Preetz, Stadt	2 882	2 234	1 463	1 628	11,28	- 43,51	1 775
Probsteierhagen	1 647	2 098	827	687	- 16,93	- 58,29	1 204
Schönberg (Holstein)	37 680	30 651	32 126	31 578	- 1,71	- 16,19	31 452
Stakendorf	.	.	237	174	- 26,58	.	.
Stein	2 809	2 038	2 194	2 613	19,10	- 6,98	2 282
Wendtorf	1 084	1 426	1 538	1 765	14,76	62,82	1 576
Wisch	905	705	853	1 147	34,47	26,74	902

TABELLE 6

Zahl der Gäste  
– Betriebe mit 9 und mehr Betten einschl. Jugendherbergen –

Gemeinde / Kreis / Land	1983	1991	1992	1993	1993 gegenüber 1992 in %	1993 gegenüber 1983 in %	Durch- schnitt 1991-1993
<b>58 Rendsburg-Eckernförde</b>	<b>212 150</b>	<b>313 420</b>	<b>340 928</b>	<b>315 914</b>	<b>- 7,34</b>	<b>48,91</b>	<b>323 421</b>
dar. ausgewählte Gemeinden							
Ascheffel	.	.	.	1 089	.	.	.
Aukrug	4 456	5 965	6 775	6 464	- 4,59	45,06	6 401
Bistensee	2 135	2 514	2 229	.	.	.	.
Bordesholm	5 825	.	.	.	.	.	.
Brodersby	15 917	19 359	18 588	13 982	- 24,78	- 12,16	17 310
Damp	67 278	.	.	.	.	.	.
Dörphof	.	.	1 431	1 379	- 3,63	.	.
Eckernförde, Stadt	18 850	28 821	29 785	29 391	- 1,32	55,92	29 332
Gettorf	2 732	4 253	3 162	.	.	.	.
Goosefeld	.	.	1 925	2 019	4,88	.	.
Groß Wittensee	.	9 637	11 238	8 171	- 27,29	.	9 682
Haßmoor	1 202	776	653	614	- 5,97	- 48,92	681
Hohenwestedt	2 676	4 289	4 107	3 863	- 5,94	44,36	4 086
Holzdorf	.	.	1 661	1 652	- 0,54	.	.
Jevenstedt	1 416	.	.	.	.	.	.
Klein Wittensee	780	1 054	1 251	1 004	- 19,74	28,72	1 103
Kosel	1 157	.	8 007	2 181	- 72,76	88,50	.
Nortorf, Stadt	3 213	5 993	6 410	5 695	- 11,15	77,25	6 033
Owschlag	3 748	.	.	.	.	.	.
Rendsburg, Stadt	20 751	33 673	35 200	29 853	- 15,19	43,86	32 909
Schacht-Audorf	1 518	2 333	3 847	2 273	- 40,91	49,74	2 818
Schwedeneck	2 256	2 674	2 348	1 965	- 16,31	- 12,90	2 329
Strande	5 692	9 228	8 571	8 890	3,72	56,18	8 896
Waabs	962	.	2 293	2 916	27,17	203,12	.
<b>59 Schleswig-Flensburg</b>	<b>183 521</b>	<b>259 145</b>	<b>273 684</b>	<b>252 008</b>	<b>- 7,92</b>	<b>37,32</b>	<b>261 612</b>
dar. ausgewählte Gemeinden							
Boren	.	.	.	1 073	.	.	.
Brodersby	.	.	950	1 018	7,16	.	.
Esgebek	2 229	.	.	8 353	.	274,74	.
Esgrus	.	.	274	679	147,81	.	.
Gelting	1 397	2 216	2 582	2 677	3,68	91,62	2 492
Glücksburg (Ostsee), Stadt	35 521	33 855	33 522	31 343	- 6,50	- 11,76	32 907
Harrislee	15 802	19 766	14 473	12 336	- 14,77	- 21,93	15 525
Hasselberg	1 266	2 699	5 487	3 434	- 37,42	171,25	3 873
Kappeln, Stadt	10 877	20 574	26 615	22 274	- 16,31	104,78	23 154
Kronsgaard	4 300	7 910	8 714	8 613	- 1,16	100,30	8 412
Langballig	0	385	323	147	- 54,49	-	285
Maasholm	3 038	3 585	3 541	2 510	- 29,12	- 17,38	3 212
Munkbrarup	0	0	1 093	.	.	.	.
Nieby	.	.	321	322	0,31	.	.
Oeversee	6 355	.	.	.	.	.	.
Pommerby	799	745	872	1 036	18,81	29,66	884
Quern	11 229	13 061	13 394	11 388	- 14,98	1,42	12 614
Schleswig, Stadt	44 620	62 694	61 132	54 293	- 11,19	21,68	59 373
Steinberg	2 966	4 159	4 765	4 852	1,83	63,59	4 592
Stoltebüll	.	.	207	566	173,43	.	.
Süderstapel	439	739	769	513	- 33,29	16,86	674
Wees	.	.	1 602	2 142	33,71	.	.
Westerholz	653	1 971	1 326	1 432	7,99	119,30	1 576

TABELLE 6

Zahl der Gäste  
- Betriebe mit 9 und mehr Betten einschl. Jugendherbergen -

Gemeinde / Kreis / Land	1983	1991	1992	1993	1993 gegenüber 1992 in %	1993 gegenüber 1983 in %	Durch- schnitt 1991-1993
<b>60 Segeberg</b>	<b>119 258</b>	<b>193 221</b>	<b>203 562</b>	<b>194 963</b>	<b>- 4,22</b>	<b>63,48</b>	<b>197 249</b>
dar. ausgewählte Gemeinden							
Bad Bramstedt, Stadt	35 919	48 465	47 899	39 800	- 16,91	10,80	45 388
Bad Segeberg, Stadt	29 166	41 503	40 799	36 508	- 10,52	25,17	39 603
Henstedt-Ulzburg	10 573	11 058	10 022	9 598	- 4,23	- 9,22	10 226
Kaltenkirchen, Stadt	6 244	7 822	10 112	9 084	- 10,17	45,48	9 006
Norderstedt, Stadt	19 082	43 058	53 866	57 367	6,50	200,63	51 430
<b>61 Steinburg</b>	<b>34 085</b>	<b>50 915</b>	<b>52 290</b>	<b>49 126</b>	<b>- 6,05</b>	<b>44,13</b>	<b>50 777</b>
dar. ausgewählte Gemeinden							
Glückstadt, Stadt	9 359	10 203	10 029	5 652	- 43,64	- 39,61	8 628
Itzehoe, Stadt	12 540	12 685	14 553	15 139	4,03	20,73	14 126
Kollmar	.	1 212	1 452	1 518	4,55	.	1 394
Wilster, Stadt	.	.	.	4 658	.	.	.
<b>62 Stormarn</b>	<b>73 777</b>	<b>117 920</b>	<b>120 345</b>	<b>120 012</b>	<b>- 0,28</b>	<b>62,67</b>	<b>119 426</b>
dar. ausgewählte Gemeinden							
Ahrensburg, Stadt	9 376	18 656	20 373	18 571	- 8,85	98,07	19 200
Bad Oldesloe, Stadt	17 138	30 213	25 280	21 497	- 14,96	25,43	25 663
Hoisdorf	0	0	.	6 490	.	.	.
Lütjensee	1 599	4 572	6 423	9 576	49,09	498,87	6 857
Reinbek, Stadt	9 441	.	.	12 407	.	31,42	.
Reinfeld (Holstein), Stadt	5 181	9 789	9 287	7 658	- 17,54	47,81	8 911
<b>Schleswig-Holstein</b>	<b>2 859 068</b>	<b>4 037 262</b>	<b>4 128 583</b>	<b>3 956 261</b>	<b>- 4,17</b>	<b>38,38</b>	<b>4 040 702</b>

TABELLE 7

Zahl der Übernachtungen  
- Betriebe mit 9 und mehr Betten einschl. Jugendherbergen -

Gemeinde / Kreis / Land	1983	1991	1992	1993	1993 gegenüber 1992 in %	1993 gegenüber 1983 in %	Durch- schnitt 1991-1993
<b>Flensburg, Stadt</b>	<b>116 846</b>	<b>153 698</b>	<b>137 019</b>	<b>125 968</b>	<b>- 8,07</b>	<b>7,81</b>	<b>138 895</b>
<b>Kiel, Landeshauptstadt</b>	<b>348 690</b>	<b>433 592</b>	<b>424 508</b>	<b>390 064</b>	<b>- 8,11</b>	<b>11,87</b>	<b>416 055</b>
<b>Lübeck, Hansestadt</b>	<b>590 522</b>	<b>863 200</b>	<b>890 887</b>	<b>806 276</b>	<b>- 9,50</b>	<b>36,54</b>	<b>853 454</b>
<b>Neumünster, Stadt</b>	<b>84 399</b>	<b>117 069</b>	<b>115 743</b>	<b>114 492</b>	<b>- 1,08</b>	<b>35,66</b>	<b>115 768</b>
<b>51 Dithmarschen</b>	<b>980 911</b>	<b>1 311 262</b>	<b>1 406 493</b>	<b>1 430 712</b>	<b>1,72</b>	<b>45,86</b>	<b>1 382 822</b>
dar. ausgewählte Gemeinden							
Albersdorf	9 657	15 947	16 362	10 990	- 32,83	13,80	14 433
Brunsbüttel, Stadt	16 438	17 252	15 270	13 713	- 10,20	- 16,58	15 412
Burg (Dithmarschen)	2 985		3 169	7 464	135,53	150,05	
Büsum	712 174	894 067	911 692	945 955	3,76	32,83	917 238
Büsumer Deichhausen	27 774	40 134	45 701	42 696	- 6,58	53,73	42 844
Elpersbüttel		6 853	9 127	8 779	- 3,81		8 253
Friedrichskoog	47 011	80 755	88 310	83 625	- 5,31	77,88	84 230
Hedwigenkoog	2 529						
Heide, Stadt	28 666	36 449	47 176	43 476	- 7,84	51,66	42 367
Hellschen-Heringsand-Unterschaar			7 482	7 606	1,66		
Kaiser-Wilhelm-Koog	6 893	14 159	15 261	14 287	- 6,38	107,27	14 569
Kronprinzenkoog	4 436	9 936		8 882		100,23	
Meldorf, Stadt	7 340	9 993	10 258	9 379	- 8,57	27,78	9 877
Nordermeldorf	0	4 307	7 008	7 788	11,13		6 368
Nordhastedt		36 698	52 788	47 830	- 9,39		45 772
Reinsbüttel			4 505	2 967	- 34,14		
Sankt Michaelisdonn	15 752	25 400	25 679	23 848	- 7,13	51,40	24 976
Warwerort		8 310	8 743	8 335	- 4,67		8 463
Westerdeichstrich	36 875	40 216	39 311	32 502	- 17,32	- 11,86	37 343
<b>53 Hzgt. Lauenburg</b>	<b>497 575</b>	<b>617 622</b>	<b>614 505</b>	<b>621 745</b>	<b>1,18</b>	<b>24,96</b>	<b>617 957</b>
dar. ausgewählte Gemeinden							
Aumühle	9 358	10 837	11 135	10 142	- 8,92	8,38	10 705
Bäk	20 576	19 223	15 462	16 149	4,44	- 21,52	16 945
Geesthacht, Stadt	23 505	42 162	31 390	35 736	13,85	52,04	36 429
Gudow	7 698	9 717	11 843	11 508	- 2,83	49,49	11 023
Lauenburg/Elbe, Stadt	33 714	49 041	44 807	39 466	- 11,92	17,06	44 438
Möln, Stadt	232 107	243 460	235 594	219 509	- 6,83	- 5,43	232 854
Ratzeburg, Stadt	110 478	144 940	147 431	134 014	- 9,10	21,30	142 128
Salem	14 331	16 258	18 839	20 116	6,78	40,37	18 404
Schmilau	2 823	5 707		4 432		57,00	
Seedorf	6 858	12 210	13 478	15 069	11,80	119,73	13 586
<b>54 Nordfriesland</b>	<b>5 020 789</b>	<b>6 285 400</b>	<b>6 999 953</b>	<b>7 018 579</b>	<b>0,27</b>	<b>39,79</b>	<b>6 767 977</b>
dar. ausgewählte Gemeinden							
Alkersum	3 445	3 671	14 975	13 394	- 10,56	288,80	10 680
Borgsum			8 954				
Bredstedt, Stadt	14 463	14 609	13 918	15 454	11,04	6,85	14 660
Dagebüll	28 718	35 891	42 325	37 531	- 11,33	30,69	38 582
Emmelsbüll-Horsbüll	5 905	3 104	3 459	3 413	- 1,33	- 42,20	3 325

TABELLE 7

Zahl der Übernachtungen  
- Betriebe mit 9 und mehr Betten einschl. Jugendherbergen -

Gemeinde / Kreis / Land	1983	1991	1992	1993	1993 gegenüber 1992 in %	1993 gegenüber 1983 in %	Durch- schnitt 1991-1993
Friedrichstadt, Stadt	26 730	34 002	38 277	37 118	- 3,03	38,86	36 466
Galmsbüll	.	0	1 372	2 930	113,56	.	.
Garding, Stadt	7 934	.	.	.	.	.	.
Hooqe	40 735	44 271	42 541	41 470	- 2,52	1,80	42 761
Hörnum (Sylt)	243 709	252 097	269 617	273 643	1,49	12,28	265 119
Husum, Stadt	76 543	111 064	117 219	117 925	0,60	54,06	115 403
Kampen (Sylt)	262 261	276 305	276 809	279 275	0,89	6,49	277 463
Langeneß	.	.	3 822	9 461	147,54	.	.
Leck	4 392	8 430	8 307	6 755	- 18,68	53,80	7 831
List	119 263	193 117	218 712	218 769	0,03	83,43	210 199
Midlum	.	.	3 138	2 682	- 14,53	.	.
Nebel	239 831	326 049	346 771	309 162	- 10,85	28,91	327 327
Neukirchen	.	6 117	6 351	5 791	- 8,82	.	6 086
Nieblum	92 337	142 394	154 501	145 306	- 5,95	57,36	147 400
Niebüll, Stadt	35 348	36 122	34 875	40 041	14,81	13,28	37 013
Norddorf	342 378	352 536	376 027	404 641	7,61	18,19	377 735
Nordstrand	37 078	42 212	53 449	58 987	10,36	59,09	51 549
Ockholm	5 670	5 608	5 205	4 781	- 8,15	- 15,68	5 198
Oevenum	2 892	5 605	6 777	4 950	- 26,96	71,16	5 777
Oldenswort	.	.	6 182	8 495	37,42	.	.
Oldsum	.	4 643	10 115	20 940	107,02	.	11 899
Osterhever	0	0	.	3 044	.	.	.
Pellworm	53 821	54 501	60 508	94 995	57,00	76,50	70 001
Poppenburg	0	0	1 756	.	.	.	.
Rantum (Sylt)	275 870	358 162	380 568	386 945	1,68	40,26	375 225
Sankt Peter-Ording	943 616	1 157 366	1 367 819	1 286 368	- 5,95	36,32	1 270 518
Schobüll	3 851	.	4 963	4 629	- 6,73	20,20	.
Süderende	.	4 594	9 296	13 219	42,20	.	9 036
Süderlügum	.	6 691	11 969	10 954	- 8,48	.	9 871
Sylt-Ost	89 481	103 333	109 570	116 593	6,41	30,30	109 832
Tating	12 775	17 753	35 957	35 518	- 1,22	178,03	29 743
Tetenbüll	6 156	5 603	6 997	4 512	- 35,52	- 26,71	5 704
Tönning, Stadt	33 578	76 280	75 708	71 375	- 5,72	112,56	74 454
Tümlauer Koog	0	4 083	18 481	19 786	7,06	.	14 117
Utersum	93 253	63 613	124 744	133 578	7,08	43,24	107 312
Vollerwiek	9 888	6 517	7 483	4 366	- 41,65	- 55,85	6 122
Welt	3 548	4 646	10 097	9 019	- 10,68	154,20	7 921
Wenningstedt (Sylt)	288 434	282 402	286 985	269 813	- 5,98	- 6,46	279 733
Westerhever	.	4 083	7 369	7 167	- 2,74	.	6 206
Westerland, Stadt	783 019	1 112 352	1 156 410	1 247 288	7,86	59,29	1 172 017
Wittdün	205 663	286 898	317 689	310 964	- 2,12	51,20	305 184
Wrixum	2 836	.	17 313	22 911	32,33	707,86	.
Wyk auf Föhr, Stadt	552 771	758 455	850 872	808 388	- 4,99	46,24	805 905
<b>55 Ostholstein</b>	<b>5 053 009</b>	<b>6 174 123</b>	<b>6 391 570</b>	<b>6 380 431</b>	<b>- 0,17</b>	<b>26,27</b>	<b>6 315 375</b>
dar. ausgewählte Gemeinden							
Bad Schwartau, Stadt	61 783	89 512	88 303	85 063	- 3,67	37,68	87 626
Bannesdorf auf Fehmarn	109 350	190 291	206 764	200 384	- 3,09	83,25	199 146
Beschendorf	2 463	3 401	3 713	2 803	- 24,51	13,80	3 306
Bosau	53 979	74 375	68 989	67 364	- 2,36	24,80	70 243
Burg auf Fehmarn, Stadt	436 120	525 114	505 906	511 494	1,10	17,28	514 171
Dahme	315 812	347 504	352 347	351 283	- 0,30	11,23	350 378
Eutin, Stadt	111 728	149 662	143 405	135 594	- 5,45	21,36	142 887
Gremersdorf	7 535	12 444	10 127	7 307	- 27,85	- 3,03	9 959
Grömitz	777 042	879 809	877 686	817 860	- 6,82	5,25	858 452
Großenbrode	160 497	182 028	204 183	208 513	2,12	29,92	198 241

TABELLE 7

Zahl der Übernachtungen  
- Betriebe mit 9 und mehr Betten einschl. Jugendherbergen -

Gemeinde / Kreis / Land	1983	1991	1992	1993	1993 gegenüber 1992 in %	1993 gegenüber 1983 in %	Durch- schnitt 1991-1993
Grube	9 226	5 532	6 498	4 581	- 29,50	- 50,35	5 537
Heiligenhafen, Stadt	146 886	172 681	170 997	136 006	- 20,46	- 7,41	159 895
Heringsdorf	30 419	14 147	13 180	28 783	118,38	- 5,38	18 703
Kellenhusen (Ostsee)	347 820	388 965	398 614	398 396	- 0,05	14,54	395 325
Landkirchen auf Fehmarn	39 713	94 331	103 766	121 416	17,01	205,73	106 504
Lensahn	11 407	4 352	3 651	3 817	4,55	- 66,54	3 940
Malente	492 039	532 299	533 876	558 988	4,70	13,61	541 721
Manhagen	.	3 719	3 560	3 360	- 5,62	.	3 546
Neukirchen	15 430	14 163	14 193	18 740	32,04	21,45	15 699
Neustadt in Holstein, Stadt	118 111	127 909	142 069	148 228	4,34	25,50	139 402
Oldenburg in Holstein, Stadt	29 035	27 343	30 674	24 669	- 19,58	- 15,04	27 562
Ratekau	47 923	60 524	57 478	48 095	- 16,32	0,36	55 366
Scharbeutz	379 498	405 750	557 719	530 706	- 4,84	39,84	498 058
Schashagen	38 925	49 482	49 402	48 522	- 1,78	24,66	49 135
Schönwalde am Bungsberg	20 583	24 527	23 746	22 741	- 4,23	10,48	23 671
Sierksdorf	36 866	35 720	39 643	37 805	- 4,64	2,55	37 723
Süsel	9 157	9 569	13 800	18 049	30,79	97,11	13 806
Timmendorfer Strand	771 768	897 579	927 526	898 230	- 3,16	16,39	907 778
Wangels	419 974	741 697	727 749	810 078	11,31	92,89	759 841
Westfehmar	35 888	97 306	97 674	113 135	15,83	215,24	102 705
<b>56 Pinneberg</b>	<b>309 397</b>	<b>417 871</b>	<b>425 495</b>	<b>402 980</b>	<b>- 5,29</b>	<b>30,25</b>	<b>415 449</b>
Elmshorn, Stadt	28 678	36 851	36 965	31 501	- 14,78	9,84	35 106
Heist	.	3 325	3 149	3 190	1,30	.	3 221
Helgoland	184 900	164 396	180 601	172 860	- 4,29	- 6,51	172 619
Pinneberg, Stadt	20 919	29 966	35 346	34 441	- 2,56	64,64	33 251
Quickborn, Stadt	8 461	11 231	10 922	9 387	- 14,05	10,94	10 513
Rellingen	18 814	43 146	39 450	37 467	- 5,03	99,14	40 021
Tornesch	.	.	10 686	10 890	1,91	.	.
Uetersen, Stadt	10 622	24 817	19 787	22 125	11,82	108,29	22 243
Wedel, Stadt	.	48 413	44 186	38 438	- 13,01	.	43 679
<b>57 Plön</b>	<b>860 963</b>	<b>868 251</b>	<b>978 334</b>	<b>1 009 685</b>	<b>3,20</b>	<b>17,27</b>	<b>952 090</b>
dar. ausgewählte Gemeinden	.	.	.	.	.	.	.
Ascheberg (Holstein)	6 096	4 846	4 999	4 256	- 14,86	- 30,18	4 700
Behrendorf (Ostsee)	12 130	15 183	22 661	38 014	67,75	213,39	25 286
Blekendorf	30 349	21 897	22 116	18 826	- 14,88	- 37,97	20 946
Bösdorf	12 435	1 682	7 218	21 407	196,58	72,15	10 102
Brodersdorf	2 623	.	.	4 730	.	80,33	.
Dersau	24 814	34 887	36 520	35 001	- 4,16	41,05	35 469
Giekau	.	.	.	7 354	.	.	.
Grebin	.	0	4 062	3 150	- 22,45	.	.
Heikendorf	6 685	.	.	.	.	.	.
Hohenfelde	16 565	14 443	.	.	.	.	.
Hohwacht (Ostsee)	160 582	167 820	180 209	176 142	- 2,26	9,69	174 724
Laboe	58 877	77 213	116 485	114 641	- 1,58	94,71	102 780
Lütjenburg, Stadt	12 997	20 352	11 191	.	.	.	.
Panker	2 058	.	.	.	.	.	.
Plön, Stadt	95 967	119 891	134 862	162 056	20,16	68,87	138 936
Preetz, Stadt	5 572	4 168	3 470	3 503	0,95	- 37,13	3 714
Probsteierhagen	5 461	4 968	3 349	2 784	- 16,87	- 49,02	3 700
Schönberg (Holstein)	315 933	266 662	280 524	271 340	- 3,27	- 14,11	272 842
Stakendorf	.	.	2 370	1 643	- 30,68	.	.
Stein	11 019	8 392	8 092	11 729	44,95	6,44	9 404
Wendtorf	8 901	10 972	12 399	12 483	0,68	40,24	11 951
Wisch	10 723	9 331	10 169	14 536	42,94	35,56	11 345



TABELLE 7

Zahl der Übernachtungen  
– Betriebe mit 9 und mehr Betten einschl. Jugendherbergen –

Gemeinde / Kreis / Land	1983	1991	1992	1993	1993 gegenüber 1992 in %	1993 gegenüber 1983 in %	Durch- schnitt 1991-1993
<b>58 Rendsburg-Eckernförde</b>	<b>1 283 889</b>	<b>1 605 825</b>	<b>1 720 799</b>	<b>1 695 827</b>	<b>- 1,45</b>	<b>32,09</b>	<b>1 674 150</b>
dar. ausgewählte Gemeinden							
Ascheffel				2 426			
Aukrug	78 612	82 837	86 704	87 460	0,87	11,26	85 667
Bistensee	16 309	12 741	11 166				
Bordesholm	9 348						
Brodersby	113 349	120 059	124 623	114 413	- 8,19	0,94	119 698
Damp	689 184						
Dörphof			11 293	11 006	- 2,54		
Eckernförde, Stadt	59 936	86 406	85 534	87 331	2,10	45,71	86 424
Gettorf	5 129	5 091	4 042				
Goosefeld			15 022	11 309	- 24,72		
Groß Wittensee		25 103	35 396	25 501	- 27,96		28 667
Haßmoor	5 515	3 987	4 064	3 648	- 10,24	- 33,85	3 900
Hohenwestedt	6 140	8 163	8 074	7 782	- 3,62	26,74	8 006
Holzdorf			6 929	8 033	15,93		
Jevenstedt	2 609						
Klein Wittensee	5 591	4 840	6 175	6 222	0,76	11,29	5 746
Kosel	10 980		10 278	11 070	7,71	0,82	
Nortorf, Stadt	4 912	8 857	9 173	8 875	- 3,25	80,68	8 968
Owschlag	12 933						
Rendsburg, Stadt	39 147	63 872	65 533	58 681	- 10,46	49,90	62 695
Schacht-Audorf	2 850	5 333	6 379	6 190	- 2,96	117,19	5 967
Schwedeneck	14 445	11 861	14 817	11 559	- 21,99	- 19,98	12 746
Strande	22 849	31 204	29 427	26 625	- 9,52	16,53	29 085
Waabs	6 696		18 454	24 798	34,38	270,34	
<b>59 Schleswig-Flensburg</b>	<b>709 315</b>	<b>932 640</b>	<b>1 035 405</b>	<b>995 817</b>	<b>- 3,82</b>	<b>40,39</b>	<b>987 954</b>
dar. ausgewählte Gemeinden							
Boren				11 501			
Brodersby			6 006	7 594	26,44		
Eggebek	5 347			27 279		410,17	
Esgrus			2 529	5 126	102,69		
Gelting	11 357	20 078	21 055	21 345	1,38	87,95	20 826
Glücksburg (Ostsee), Stadt	204 692	201 028	196 550	185 273	- 5,74	- 9,49	194 284
Harrislee	26 104	55 319	49 157	42 048	- 14,46	61,08	48 841
Hasselberg	17 388	27 256	35 298	34 756	- 1,54	99,88	32 437
Kappeln, Stadt	41 297	70 396	91 738	93 330	1,74	126,00	85 155
Kronsgaard	67 395	87 040	111 513	95 617	- 14,25	41,88	98 057
Langballig	0	2 399	2 525	1 722	- 31,80	-	2 215
Maasholm	20 238	22 142	23 694	21 427	- 9,57	5,88	22 421
Munkbrarup	0	0	9 596				
Nieby			3 645	3 572	- 2,00		
Oeversee	9 609						
Pommerby	10 103	7 876	8 755	9 508	8,60	- 5,89	8 713
Quern	61 953	51 317	52 454	50 485	- 3,75	- 18,51	51 419
Schleswig, Stadt	81 439	128 484	129 600	122 022	- 5,85	49,83	126 702
Steinberg	18 870	21 260	25 622	29 633	15,65	57,04	25 505
Stoltebüll			2 979	4 278	43,61		
Süderstapel	2 223	6 844	6 381	4 877	- 23,57	119,39	6 034
Wees			6 666	7 941	19,13		
Westerholz	3 706	10 820	10 493	10 722	2,18	189,31	10 678

TABELLE 7

Zahl der Übernachtungen  
– Betriebe mit 9 und mehr Betten einschl. Jugendherbergen –

Gemeinde / Kreis / Land	1983	1991	1992	1993	1993 gegenüber 1992 in %	1993 gegenüber 1983 in %	Durch- schnitt 1991-1993
<b>60 Segeberg</b>	<b>435 553</b>	<b>610 361</b>	<b>621 030</b>	<b>621 445</b>	<b>0,07</b>	<b>42,68</b>	<b>617 612</b>
dar. ausgewählte Gemeinden							
Bad Bramstedt, Stadt	264 582	304 046	297 141	288 724	- 2,83	9,12	296 637
Bad Segeberg, Stadt	54 910	91 890	88 870	74 856	- 15,77	36,32	85 205
Henstedt-Ulzburg	16 629	24 521	23 047	19 956	- 13,41	20,01	22 508
Kaltenkirchen, Stadt	10 376	14 927	16 704	16 261	- 2,65	56,72	15 964
Norderstedt, Stadt	38 387	81 317	98 054	104 865	6,95	173,18	94 745
<b>61 Steinburg</b>	<b>76 919</b>	<b>106 059</b>	<b>114 753</b>	<b>118 841</b>	<b>3,56</b>	<b>54,50</b>	<b>113 218</b>
dar. ausgewählte Gemeinden							
Glückstadt, Stadt	15 180	17 147	15 274	10 569	- 30,80	- 30,38	14 330
Itzehoe, Stadt	26 394	24 225	27 788	27 827	0,14	5,43	26 613
Kollmar		7 357	7 654	7 396	- 3,37		7 469
Wilster, Stadt				13 690			
<b>62 Stormarn</b>	<b>153 829</b>	<b>233 504</b>	<b>239 614</b>	<b>255 799</b>	<b>6,75</b>	<b>66,29</b>	<b>242 972</b>
dar. ausgewählte Gemeinden							
Ahrensburg, Stadt	20 440	37 911	39 571	33 552	- 15,21	64,15	37 011
Bad Oldesloe, Stadt	35 101	50 883	46 099	41 375	- 10,25	17,87	46 119
Hoisdorf	0	0		18 253			
Lütjensee	3 997	9 809	13 341	24 299	82,14	507,93	15 816
Reinbek, Stadt	17 993			22 263		23,73	
Reinfeld (Holstein), Stadt	26 316	19 783	19 343	17 845	- 7,74	- 32,19	18 990
<b>Schleswig-Holstein</b>	<b>16 522 606</b>	<b>20 730 477</b>	<b>22 116 108</b>	<b>21 988 661</b>	<b>- 0,58</b>	<b>33,08</b>	<b>21 611 749</b>

TABELLE 7 a

Zahl der Übernachtungen  
- Betriebe mit 9 und mehr Betten einschl. Jugendherbergen -

Gemeinde / Reisegebiet / Land	1983	1991	1992	1993	1993 gegenüber 1992 in %	1993 gegenüber 1983 in %	Durch- schnitt 1991-1993
<b>REISEGEBIET NORDSEE</b>							
<b>Nordsee Reisegebiet</b>	<b>5 951 923</b>	<b>7 449 366</b>	<b>8 196 379</b>	<b>8 212 717</b>	<b>0,20</b>	<b>37,98</b>	<b>7 952 821</b>
<b>Festland Küste Nordsee</b>	<b>2 023 259</b>	<b>2 597 044</b>	<b>2 909 902</b>	<b>2 836 143</b>	<b>- 2,53</b>	<b>40,18</b>	<b>2 781 030</b>
dar. ausgewählte Gemeinden							
Brunsbüttel, Stadt	16 438	17 252	15 270	13 713	- 10,20	- 16,58	15 412
Büsum	712 174	894 067	911 692	945 955	3,76	32,83	917 238
Büsumer Deichhausen	27 774	40 134	45 701	42 696	- 6,58	53,73	42 844
Dagebüll	28 718	35 891	42 325	37 531	- 11,33	30,69	38 582
Elpersbüttel	.	6 853	9 127	8 779	- 3,81	.	8 253
Emmelsbüll-Horsbüll	5 905	3 104	3 459	3 413	- 1,33	- 42,20	3 325
Friedrichskoog	47 011	80 755	88 310	83 625	- 5,31	77,88	84 230
Galmsbüll	.	0	1 372	2 930	113,56	.	.
Garding, Stadt	7 934	.	.	.	.	.	.
Hedwigenkoog	2 529	.	.	.	.	.	.
Hellschen-Heringsand-Unterschaar	.	.	7 482	7 606	1,66	.	.
Husum, Stadt	76 543	111 064	117 219	117 925	0,60	54,06	115 403
Kaiser-Wilhelm-Koog	6 893	14 159	15 261	14 287	- 6,38	107,27	14 569
Kronprinzenkoog	4 436	9 936	.	8 882	.	100,23	.
Nordermeldorf	0	4 307	7 008	7 788	11,13	0,00	6 368
Ockholm	5 670	5 608	5 205	4 781	- 8,15	- 15,68	5 198
Poppenbüll	0	0	1 756	.	.	.	.
Sankt Peter-Ording	943 616	1 157 366	1 367 819	1 286 368	- 5,95	36,32	1 270 518
Schobüll	3 851	.	4 963	4 629	- 6,73	20,20	.
Tating	12 775	17 753	35 957	35 518	- 1,22	178,03	29 743
Tetenbüll	6 156	5 603	6 997	4 512	- 35,52	- 26,71	5 704
Tönning, Stadt	33 578	76 280	75 708	71 375	- 5,72	112,56	74 454
Tümlauer Koog	0	4 083	18 481	19 786	7,06	0,00	14 117
Vollerwiek	9 888	6 517	7 483	4 366	- 41,65	- 55,85	6 122
Warwerort	.	8 310	8 743	8 335	- 4,67	.	8 463
Welt	3 548	4 646	10 097	9 019	- 10,68	154,20	7 921
Westerdeichstrich	36 875	40 216	39 311	32 502	- 17,32	- 11,86	37 343
Westerhever	.	4 083	7 369	7 167	- 2,74	.	6 206
<b>Sylt - Insel</b>	<b>2 062 037</b>	<b>2 577 768</b>	<b>2 698 671</b>	<b>2 792 326</b>	<b>3,47</b>	<b>35,42</b>	<b>2 689 588</b>
dar. ausgewählte Gemeinden							
Hörnum (Sylt)	243 709	252 097	269 617	273 643	1,49	12,28	265 119
Kampen (Sylt)	262 261	276 305	276 809	279 275	0,89	6,49	277 463
List	119 263	193 117	218 712	218 769	0,03	83,43	210 199
Rantum (Sylt)	275 870	358 162	380 568	386 945	1,68	40,26	375 225
Sylt-Ost	89 481	103 333	109 570	116 593	6,41	30,30	109 832
Wenningstedt (Sylt)	288 434	282 402	286 985	269 813	- 5,98	- 6,46	279 733
Westerland, Stadt	783 019	1 112 352	1 156 410	1 247 288	7,86	59,29	1 172 017
<b>Föhr - Insel</b>	<b>760 758</b>	<b>1 003 024</b>	<b>1 206 398</b>	<b>1 181 708</b>	<b>- 2,05</b>	<b>55,33</b>	<b>1 130 377</b>
dar. ausgewählte Gemeinden							
Alkersum	3 445	3 671	14 975	13 394	- 10,56	288,80	10 680
Borgsum	.	.	8 954	.	.	.	.
Midlum	.	.	3 138	2 682	- 14,53	.	.
Niebum	92 337	142 394	154 501	145 306	- 5,95	57,36	147 400
Oevenum	2 892	5 605	6 777	4 950	- 26,96	71,16	5 777
Oldsum	.	4 643	10 115	20 940	107,02	.	11 899
Süderende	.	4 594	9 296	13 219	42,20	.	9 036
Ütersum	93 253	63 613	124 744	133 578	7,08	43,24	107 312
Wrixum	2 836	.	17 313	22 911	32,33	707,86	.
Wyk auf Föhr, Stadt	552 771	758 455	850 872	808 388	- 4,99	46,24	805 905

TABELLE 7 a

Zahl der Übernachtungen  
- Betriebe mit 9 und mehr Betten einschl. Jugendherbergen -

Gemeinde / Reisegebiet / Land	1983	1991	1992	1993	1993 gegenüber 1992 in %	1993 gegenüber 1983 in %	Durch- schnitt 1991-1993
<b>Amrum - Insel</b>	<b>787 872</b>	<b>965 483</b>	<b>1 040 487</b>	<b>1 024 767</b>	<b>- 1,51</b>	<b>30,07</b>	<b>1 010 246</b>
dar. ausgewählte Gemeinden							
Nebel	239 831	326 049	346 771	309 162	- 10,85	28,91	327 327
Norddorf	342 378	352 536	376 027	404 641	7,61	18,19	377 735
Wittdün	205 663	286 898	317 689	310 964	- 2,12	51,20	305 184
<b>Hooge und Langeness - Halligen</b>			<b>46 363</b>	<b>50 931</b>	<b>9,85</b>	<b>20,70</b>	<b>47 411</b>
dar. ausgewählte Gemeinden							
Hooge	40 735	44 271	42 541	41 470	- 2,52	1,80	42 761
Langeneß			3 822	9 461	147,54		
<b>Pellworm - Insel</b>	<b>53 821</b>	<b>54 501</b>	<b>60 508</b>	<b>94 995</b>	<b>57,00</b>	<b>76,50</b>	<b>70 001</b>
<b>Nordstrand - Insel</b>	<b>37 078</b>	<b>42 212</b>	<b>53 449</b>	<b>58 987</b>	<b>10,36</b>	<b>59,09</b>	<b>51 549</b>
<b>Helgoland - Insel</b>	<b>184 900</b>	<b>164 396</b>	<b>180 601</b>	<b>172 860</b>	<b>- 4,29</b>	<b>- 6,51</b>	<b>172 619</b>
<b>REISEGEBIET OSTSEE</b>							
<b>Ostsee Reisegebiet</b>	<b>7 398 098</b>	<b>9 064 049</b>	<b>9 491 509</b>	<b>9 286 143</b>	<b>- 2,16</b>	<b>25,52</b>	<b>9 280 567</b>
<b>Festland Küste Ostsee</b>	<b>6 777 027</b>	<b>8 157 007</b>	<b>8 577 399</b>	<b>8 339 714</b>	<b>- 2,77</b>	<b>23,06</b>	<b>8 358 040</b>
dar. ausgewählte Gemeinden							
Behrendorf (Ostsee)	12 130	15 183	22 661	38 014	67,75	213,39	25 286
Blekendorf	30 349	21 897	22 116	18 826	- 14,88	- 37,97	20 946
Brodersby	113 349	120 059	124 623	114 413	- 8,19	0,94	119 698
Dahme	315 812	347 504	352 347	351 283	- 0,30	11,23	350 378
Damp	689 184						
Dörphof			11 293	11 006	- 2,54		
Eckernförde, Stadt	59 936	86 406	85 534	87 331	2,10	45,71	86 424
Flensburg, Stadt	116 846	153 698	137 019	125 968	- 8,07	7,81	138 895
Gelting	11 357	20 078	21 055	21 345	1,38	87,95	20 826
Glücksburg (Ostsee), Stadt	204 692	201 028	196 550	185 273	- 5,74	- 9,49	194 284
Gremersdorf	7 535	12 444	10 127	7 307	- 27,85	- 3,03	9 959
Grömitz	777 042	879 809	877 686	817 860	- 6,82	5,25	858 452
Großenbrode	160 497	182 028	204 183	208 513	2,12	29,92	198 241
Grube	9 226	5 532	6 498	4 581	- 29,50	- 50,35	5 537
Harrislee	26 104	55 319	49 157	42 048	- 14,46	61,08	48 841
Hasselberg	17 388	27 256	35 298	34 756	- 1,54	99,88	32 437
Heikendorf	6 685						
Heiligenhafen, Stadt	146 886	172 681	170 997	136 006	- 20,46	- 7,41	159 895
Heringsdorf	30 419	14 147	13 180	28 783	118,38	- 5,38	18 703
Hohenfelde	16 565	14 443					
Hohwacht (Ostsee)	160 582	167 820	180 209	176 142	- 2,26	9,69	174 724
Kappeln, Stadt	41 297	70 396	91 738	93 330	1,74	126,00	85 155
Kellenhusen (Ostsee)	347 820	388 965	398 614	398 396	- 0,05	14,54	395 325
Kiel, Landeshauptstadt	348 690	433 592	424 508	390 064	- 8,11	11,87	416 055
Kronsgaard	67 395	87 040	111 513	95 617	- 14,25	41,88	98 057
Laboe	58 877	77 213	116 485	114 641	- 1,58	94,71	102 780
Langballig	0	2 399	2 525	1 722	- 31,80	-	2 215
Lübeck, Hansestadt	590 522	863 200	890 887	806 276	- 9,50	36,54	853 454
Maasholm	20 238	22 142	23 694	21 427	- 9,57	5,88	22 421
Munkbrarup	0	0	9 596			-	

TABELLE 7 a

Zahl der Übernachtungen  
- Betriebe mit 9 und mehr Betten einschl. Jugendherbergen -

Gemeinde / Reisegebiet / Land	1983	1991	1992	1993	1993 gegenüber 1992 in %	1993 gegenüber 1983 in %	Durch- schnitt 1991-1993
Neukirchen	15 430	14 163	14 193	18 740	32,04	21,45	15 699
Neustadt in Holstein, Stadt	118 111	127 909	142 069	148 228	4,34	25,50	139 402
Nieby			3 645	3 572	- 2,00		
Oldenburg in Holstein, Stadt	29 035	27 343	30 674	24 669	- 19,58	- 15,04	27 562
Panker	2 058						
Pommerby	10 103	7 876	8 755	9 508	8,60	- 5,89	8 713
Quern	61 953	51 317	52 454	50 485	- 3,75	- 18,51	51 419
Ratekau	47 923	60 524	57 478	48 095	- 16,32	0,36	55 366
Scharbeutz	379 498	405 750	557 719	530 706	- 4,84	39,84	498 058
Schashagen	38 925	49 482	49 402	48 522	- 1,78	24,66	49 135
Schönberg (Holstein)	315 933	266 662	280 524	271 340	- 3,27	- 14,11	272 842
Schwedeneck	14 445	11 861	14 817	11 559	- 21,99	- 19,98	12 746
Sierksdorf	36 866	35 720	39 643	37 805	- 4,64	2,55	37 723
Stakendorf			2 370	1 643	- 30,68		
Stein	11 019	8 392	8 092	11 729	44,95	6,44	9 404
Steinberg	18 870	21 260	25 622	29 633	15,65	57,04	25 505
Strande	22 849	31 204	29 427	26 625	- 9,52	16,53	29 085
Timmendorfer Strand	771 768	897 579	927 526	898 230	- 3,16	16,39	907 778
Waabs	6 696		18 454	24 798	34,38	270,34	
Wangels	419 974	741 697	727 749	810 078	11,31	92,89	759 841
Wendtorf	8 901	10 972	12 399	12 483	0,68	40,24	11 951
Westerholz	3 706	10 820	10 493	10 722	2,18	189,31	10 678
Wisch	10 723	9 331	10 169	14 536	42,94	35,56	11 345
<b>Fehmarn - Insel</b>	<b>621 071</b>	<b>907 042</b>	<b>914 110</b>	<b>946 429</b>	<b>3,54</b>	<b>52,39</b>	<b>922 527</b>
dar. ausgewählte Gemeinden							
Bannedorf auf Fehmarn	109 350	190 291	206 764	200 384	- 3,09	83,25	199 146
Burg auf Fehmarn, Stadt	436 120	525 114	505 906	511 494	1,10	17,28	514 171
Landkirchen auf Fehmarn	39 713	94 331	103 766	121 416	17,01	205,73	106 504
Westfehmar	35 888	97 306	97 674	113 135	15,83	215,24	102 705
<b>REISEGEBIET HOLSTEINISCHE SCHWEIZ</b>							
<b>Holsteinische Schweiz Reisegebiet</b>	<b>861 524</b>	<b>972 576</b>	<b>997 101</b>	<b>1 051 738</b>	<b>5,48</b>	<b>22,08</b>	<b>1 007 138</b>
dar. ausgewählte Gemeinden							
Ascheberg (Holstein)	6 096	4 846	4 999	4 256	- 14,86	- 30,18	4 700
Bosau	53 979	74 375	68 989	67 364	- 2,36	24,80	70 243
Bösdorf	12 435	1 682	7 218	21 407	196,58	72,15	10 102
Dersau	24 814	34 887	36 520	35 001	- 4,16	41,05	35 469
Eutin, Stadt	111 728	149 662	143 405	135 594	- 5,45	21,36	142 887
Grebin		0	4 062	3 150	- 22,45		
Malente	492 039	532 299	533 876	558 988	4,70	13,61	541 721
Plön, Stadt	95 967	119 891	134 862	162 056	20,16	68,87	138 936
Preetz, Stadt	5 572	4 168	3 470	3 503	0,95	- 37,13	3 714
Schönwalde am Bungsberg	20 583	24 527	23 746	22 741	- 4,23	10,48	23 671
Süsel	9 157	9 569	13 800	18 049	30,79	97,11	13 806

TABELLE 7 a

Zahl der Übernachtungen  
– Betriebe mit 9 und mehr Betten einschl. Jugendherbergen –

Gemeinde / Reisegebiet / Land	1983	1991	1992	1993	1993 gegenüber 1992 in %	1993 gegenüber 1983 in %	Durch- schnitt 1991-1993
<b>REISEGEBIET ÜBRIGES SCHLESWIG-HOLSTEIN</b>							
<b>Übr. Schleswig-Holst. Reisegebiet</b>	<b>2 311 061</b>	<b>3 244 486</b>	<b>3 431 119</b>	<b>3 438 063</b>	<b>0,20</b>	<b>48,77</b>	<b>3 371 223</b>
dar. ausgewählte Gemeinden							
Ahrensburg, Stadt	20 440	37 911	39 571	33 552	- 15,21	64,15	37 011
Albersdorf	9 657	15 947	16 362	10 990	- 32,83	13,80	14 433
Aukrug	78 612	82 837	86 704	87 460	0,87	11,26	85 667
Aumühle	9 358	10 837	11 135	10 142	- 8,92	8,38	10 705
Bad Bramstedt, Stadt	264 582	304 046	297 141	288 724	- 2,83	9,12	296 637
Bad Oldesloe, Stadt	35 101	50 883	46 099	41 375	- 10,25	17,87	46 119
Bad Schwartau, Stadt	61 783	89 512	88 303	85 063	- 3,67	37,68	87 626
Bad Segeberg, Stadt	54 910	91 890	88 870	74 856	- 15,77	36,32	85 205
Bäk	20 576	19 223	15 462	16 149	4,44	- 21,52	16 945
Beschendorf	2 463	3 401	3 713	2 803	- 24,51	13,80	3 306
Bistensee	16 309	12 741	11 166	.	.	.	.
Bordesholm	9 348	.	.	.	.	.	.
Bredstedt, Stadt	14 463	14 609	13 918	15 454	11,04	6,85	14 660
Brodersby	.	.	6 006	7 594	26,44	.	.
Brodersdorf	2 623	.	.	4 730	.	80,33	.
Burg (Dithmarschen)	2 985	.	3 169	7 464	135,53	150,05	.
Eggebek	5 347	.	.	27 279	.	410,17	.
Elmshorn, Stadt	28 678	36 851	36 965	31 501	- 14,78	9,84	35 106
Esdrich	.	.	2 529	5 126	102,69	.	.
Friedrichstadt, Stadt	26 730	34 002	38 277	37 118	- 3,03	38,86	36 466
Geesthacht, Stadt	23 505	42 162	31 390	35 736	13,85	52,04	36 429
Gettorf	5 129	5 091	4 042	.	.	.	.
Glückstadt, Stadt	15 180	17 147	15 274	10 569	- 30,80	- 30,38	14 330
Goosefeld	.	.	15 022	11 309	- 24,72	.	.
Groß Wittensee	.	25 103	35 396	25 501	- 27,96	.	28 667
Gudow	7 698	9 717	11 843	11 508	- 2,83	49,49	11 023
Haßmoor	5 515	3 987	4 064	3 648	- 10,24	- 33,85	3 900
Heide, Stadt	28 666	36 449	47 176	43 476	- 7,84	51,66	42 367
Heist	.	3 325	3 149	3 190	1,30	.	3 221
Henstedt-Ulzburg	16 629	24 521	23 047	19 956	- 13,41	20,01	22 508
Hohenwestedt	6 140	8 163	8 074	7 782	- 3,62	26,74	8 006
Holzdorf	.	.	6 929	8 033	15,93	.	.
Itzehoe, Stadt	26 394	24 225	27 788	27 827	0,14	5,43	26 613
Jevenstedt	2 609	.	.	.	.	.	.
Kaltenkirchen, Stadt	10 376	14 927	16 704	16 261	- 2,65	56,72	15 964
Klein Wittensee	5 591	4 840	6 175	6 222	0,76	11,29	5 746
Kollmar	.	7 357	7 654	7 396	- 3,37	.	7 469
Kosel	10 980	.	10 278	11 070	7,71	0,82	.
Lauenburg/Elbe, Stadt	33 714	49 041	44 807	39 466	- 11,92	17,06	44 438
Leck	4 392	8 430	8 307	6 755	- 18,68	53,80	7 831
Lensahn	11 407	4 352	3 651	3 817	4,55	- 66,54	3 940
Lütjenburg, Stadt	12 997	20 352	11 191	.	.	.	.
Lütjensee	3 997	9 809	13 341	24 299	82,14	507,93	15 816
Manhagen	.	3 719	3 560	3 360	- 5,62	.	3 546
Meldorf, Stadt	7 340	9 993	10 258	9 379	- 8,57	27,78	9 877
Mölln, Stadt	232 107	243 460	235 594	219 509	- 6,83	- 5,43	232 854
Neukircher	.	6 117	6 351	5 791	- 8,82	.	6 086
Neumünster, Stadt	84 399	117 069	115 743	114 492	- 1,08	35,66	115 768
Niebüll, Stadt	35 348	36 122	34 875	40 041	14,81	13,28	37 013
Norderstedt, Stadt	38 387	81 317	98 054	104 865	6,95	173,18	94 745

TABELLE 7 a

Zahl der Übernachtungen  
- Betriebe mit 9 und mehr Betten einschl. Jugendherbergen -

Gemeinde / Reisegebiet / Land	1983	1991	1992	1993	1993 gegenüber 1992 in %	1993 gegenüber 1983 in %	Durch- schnitt 1991-1993
Nordhastedt	.	36 698	52 788	47 830	- 9,39	.	45 772
Nortorf, Stadt	4 912	8 857	9 173	8 875	- 3,25	80,68	8 968
Oeversee	9 609	.	.	.	.	.	.
Oldenswort	.	.	6 182	8 495	37,42	.	.
Owslag	12 933	.	.	.	.	.	.
Pinneberg, Stadt	20 919	29 966	35 346	34 441	- 2,56	64,64	33 251
Probsteierhagen	5 461	4 968	3 349	2 784	- 16,87	- 49,02	3 700
Quickborn, Stadt	8 461	11 231	10 922	9 387	- 14,05	10,94	10 513
Ratzeburg, Stadt	110 478	144 940	147 431	134 014	- 9,10	21,30	142 128
Reinbek, Stadt	17 993	.	.	22 263	.	23,73	.
Reinfeld (Holstein), Stadt	26 316	19 783	19 343	17 845	- 7,74	- 32,19	18 990
Reinsbüttel	.	.	4 505	2 967	- 34,14	.	.
Rellingen	18 814	43 146	39 450	37 467	- 5,03	99,14	40 021
Rendsburg, Stadt	39 147	63 872	65 533	58 681	- 10,46	49,90	62 695
Salem	14 331	16 258	18 839	20 116	6,78	40,37	18 404
Sankt Michaelisdonn	15 752	25 400	25 679	23 848	- 7,13	51,40	24 976
Schacht-Audorf	2 850	5 333	6 379	6 190	- 2,96	117,19	5 967
Schleswig, Stadt	81 439	128 484	129 600	122 022	- 5,85	49,83	126 702
Schmilau	2 823	5 707	.	4 432	.	57,00	.
Seedorf	6 858	12 210	13 478	15 069	11,80	119,73	13 586
Stoltebüll	.	.	2 979	4 278	43,61	.	.
Süderlügum	.	6 691	11 969	10 954	- 8,48	.	9 871
Süderstapel	2 223	6 844	6 381	4 877	- 23,57	119,39	6 034
Tornesch	.	.	10 686	10 890	1,91	.	.
Uetersen, Stadt	10 622	24 817	19 787	22 125	11,82	108,29	22 243
Wedel, Stadt	.	48 413	44 186	38 438	- 13,01	.	43 679
Wees	.	.	6 666	7 941	19,13	.	.
<b>Schleswig-Holstein</b>	<b>16 522 606</b>	<b>20 730 477</b>	<b>22 116 108</b>	<b>21 988 661</b>	<b>- 0,58</b>	<b>33,08</b>	<b>21 611 749</b>

TABELLE 8:

Gäste und Übernachtungen nach dem Herkunftsland 1993  
 - Betriebe mit 9 und mehr Betten einschließlich Jugendherbergen -

Ständiger Wohnsitz der Gäste (nicht Staatsangehörigkeit)	Gäste		Übernachtungen	
	Anzahl	Veränderung gegenüber dem Vorjahr in %	Anzahl	Veränderung gegenüber dem Vorjahr in %
Bundesrepublik Deutschland	3 612 855	- 0,7	21 253 838	+ 0,6
Ausland zusammen				
davon				
EG-Mitgliedsländer				
Belgien	4 927	- 23,1	13 452	- 37,5
Dänemark	82 034	- 19,8	174 085	- 16,6
Frankreich	8 675	- 11,2	17 041	- 0,6
Griechenland	778	- 25,8	2 332	- 31,9
Großbritannien	10 983	- 5,9	31 894	+ 10,7
Irland	314	- 20,3	629	- 19,6
Italien	7 023	- 33,8	14 595	- 19,6
Luxemburg	682	- 72,5	2 039	- 89,7
Niederlande	18 905	- 1,6	33 200	+ 3,6
Portugal	399	- 35,9	903	- 41,9
Spanien	2 026	- 4,6	4 271	- 1,6
EFTA-Mitgliedsländer				
Finnland	10 491	- 40,5	15 596	- 38,4
Island	308	- 25,8	574	- 14,1
Norwegen	36 907	- 27,2	59 689	- 26,7
Österreich	10 161	- 11,6	24 049	- 7,9
Schweden	93 790	- 48,4	157 335	- 46,4
Schweiz	10 499	- 7,9	33 191	- 9,5
Übriges Europa				
Bulgarien	388	+ 124,3	1 497	+ 158,1
Nachfolgestaaten (Jugoslawien)	778	- 22,3	3 303	+ 3,3
Polen	10 073	- 16,2	53 587	- 9,4
Rumänien	461	- 66,6	1 048	- 59,8
Nachfolgestaaten (Sowjetunion)	5 208	+ 86,0	19 178	+ 57,0
Nachfolgestaaten (Tschechoslowakei)	1 663	- 24,2	3 309	- 35,7
Türkei	1 003	- 17,3	2 747	- 8,9
Ungarn	934	- 15,5	3 323	- 19,2
Sonstige Länder	2 022	+ 3,7	6 344	+ 4,9
Afrika				
Südafrika	266	- 3,3	647	- 9,0
Übriges Afrika	518	- 32,1	2 265	- 11,4
Asien				
Israel	639	- 30,8	1 425	- 35,5
Japan	2 736	- 9,6	6 211	- 8,2
Übriges Asien	2 859	+ 7,1	9 714	- 0,8
Amerika				
Argentinien	155	- 25,8	316	- 32,2
Brasilien	405	- 7,3	1 040	- 11,6
Chile	120	+ 9,1	372	+ 58,3
Kanada	965	- 20,2	2 228	- 9,9
Mexiko	165	- 15,4	596	+ 3,8
USA	9 314	- 16,6	21 619	- 11,1
Übriges Amerika	382	- 23,6	1 364	+ 19,9
Australien, Neuseeland, Ozeanien				
Australien	958	- 9,3	1 871	- 25,2
Neuseeland	117	- 36,4	192	- 53,6
Ozeanien	82	+ 64,0	113	+ 8,7
Nicht näher bezeichnetes Ausland	2 293	- 54,9	5 639	- 42,3
<b>Insgesamt</b>	<b>3 956 261</b>	<b>- 4,2</b>	<b>21 988 661</b>	<b>- 0,6</b>



TABELLE 9

## Betriebe, Gäste und Übernachtungen 1993

- Campingplätze -

Gemeinde / Kreis / Land	Betriebe (1.1.)	Gäste	Übernach- tungen	Verweil dauer	Anteil der Übernachtungen		
					Dauercamp	Ausländer	auf Camping- plätzen <sup>1</sup>
					an allen Übernachtungen auf Campingplätzen		
Anzahl		Tage		%			
<b>Kiel, Landeshauptstadt</b>	<b>1</b>	.	.	.	.	.	.
<b>Lübeck, Hansestadt</b>	<b>8</b>	<b>51 165</b>	<b>168 123</b>	<b>3,29</b>	<b>65,41</b>	<b>9,68</b>	<b>17,25</b>
<b>51 Dithmarschen</b>	<b>20</b>	<b>81 631</b>	<b>367 496</b>	<b>4,50</b>	<b>64,89</b>	<b>0,88</b>	<b>20,44</b>
Brunsbüttel, Stadt	1	.	.	.	.	.	.
Büsum	4	20 847	118 251	5,67	28,14	0,78	11,11
Delve	1	.	.	.	.	.	.
Friedrichskoog	1	.	.	.	.	.	.
Hennstedt	1	.	.	.	.	.	.
Hochdonn	1	.	.	.	.	.	.
Neufeld	1	.	.	.	.	.	.
Nordermeldorf	1	.	.	.	.	.	.
Schafstedt	1	.	.	.	.	.	.
Tellingstedt	1	.	.	.	.	.	.
Warwerort	1	.	.	.	.	.	.
Wesselburen, Stadt	0	.	.	.	.	.	.
Wesselburenerkoog	1	.	.	.	.	.	.
Westerdeichstrich	4	22 783	100 669	4,42	77,19	0,15	75,59
Wrohm	1	.	.	.	.	.	.
<b>53 Hzgt. Lauenburg</b>	<b>22</b>	<b>206 150</b>	<b>833 022</b>	<b>4,04</b>	<b>94,62</b>	<b>0,48</b>	<b>57,26</b>
Basedow	1	.	.	.	.	.	.
Behlendorf	1	.	.	.	.	.	.
Büchen	1	.	.	.	.	.	.
Buchholz	1	.	.	.	.	.	.
Geesthacht, Stadt	1	.	.	.	.	.	.
Gudow	2	.	.	.	.	.	.
Güster	1	.	.	.	.	.	.
Lankau	3	8 138	34 280	4,21	100,00	0,00	100,00
Lehmrade	2	.	.	.	.	.	.
Römnitz	3	14 375	57 535	4,00	82,19	1,23	98,32
Salem	1	.	.	.	.	.	.
Seedorf	2	.	.	.	.	.	.
Witzeeze	3	22 099	89 534	4,05	99,44	0,04	100,00
<b>54 Nordfriesland</b>	<b>30</b>	<b>162 566</b>	<b>924 846</b>	<b>5,69</b>	<b>29,43</b>	<b>1,72</b>	<b>11,64</b>
Dagebüll	2	.	.	.	.	.	.
Elisabeth-Sophien-Koog	1	.	.	.	.	.	.
Friedrichstadt, Stadt	1	.	.	.	.	.	.
Hörnum (Sylt)	1	.	.	.	.	.	.
Husum, Stadt	1	.	.	.	.	.	.
Kampen (Sylt)	1	.	.	.	.	.	.
Leck	1	.	.	.	.	.	.
Niebüll, Stadt	1	.	.	.	.	.	.
Nordstrand	1	.	.	.	.	.	.
Rantum (Sylt)	1	.	.	.	.	.	.
Sankt Peter-Ording	8	31 436	158 337	5,04	49,97	0,19	10,96
Schobüll	1	.	.	.	.	.	.
Simonsberg	1	.	.	.	.	.	.
Sylt-Ost	2	.	.	.	.	.	.
Tating	1	.	.	.	.	.	.

<sup>1</sup> Anteil der Übernachtungen auf Campingplätzen an Übernachtungen der Betriebe und Campingplätze zusammen

TABELLE 9

 Betriebe, Gäste und Übernachtungen 1993  
 – Campingplätze –

Gemeinde / Kreis / Land	Betriebe (1.1.)	Gäste	Übernach- tungen	Verweil- dauer	Anteil der Übernachtungen		
					Dauercamp	Ausländer	auf Camping- plätzen <sup>1</sup>
					an allen Übernachtungen auf Campingplätzen		
Anzahl				Tage	%		
Tönning, Stadt	2	.	.	.	.	.	.
Wenningstedt (Sylt)	1	.	.	.	.	.	.
Westerland, Stadt	1	.	.	.	.	.	.
Wittdün	2	.	.	.	.	.	.
<b>55 Ostholstein</b>	<b>78</b>	<b>1 023 774</b>	<b>4 897 222</b>	<b>4,78</b>	<b>73,08</b>	<b>0,58</b>	<b>43,42</b>
Bannesdorf auf Fehmarn	6	63 631	379 709	5,97	47,11	0,73	65,46
Bosau	1	.	.	.	.	.	.
Dahme	3	37 895	197 515	5,21	64,95	0,18	35,99
Eutin, Stadt	1	.	.	.	.	.	.
Gremersdorf	1	.	.	.	.	.	.
Grömitz	10	116 231	514 971	4,43	86,32	0,02	38,64
Großenbrode	1	.	.	.	.	.	.
Grube	2	.	.	.	.	.	.
Heringsdorf	4	29 885	133 540	4,47	94,43	0,03	82,27
Kellenhusen (Ostsee)	1	.	.	.	.	.	.
Landkirchen auf Fehmarn	4	99 194	577 188	5,82	41,97	0,39	82,62
Malente	1	.	.	.	.	.	.
Neukirchen	7	135 317	604 677	4,47	91,38	0,08	96,99
Neustadt in Holstein, Stadt	11	119 790	522 754	4,36	85,61	0,87	77,91
Ratekau	1	.	.	.	.	.	.
Scharbeutz	8	57 316	236 574	4,13	89,13	0,45	30,83
Schashagen	6	111 122	477 096	4,29	94,38	0,11	90,77
Sierksdorf	2	.	.	.	.	.	.
Wangels	1	.	.	.	.	.	.
Westfehmarn	7	81 517	459 565	5,64	47,04	0,19	80,25
<b>56 Pinneberg</b>	<b>1</b>	<b>.</b>	<b>.</b>	<b>.</b>	<b>.</b>	<b>.</b>	<b>.</b>
Helgoland	1	.	.	.	.	.	.
<b>57 Plön</b>	<b>39</b>	<b>388 525</b>	<b>1 747 093</b>	<b>4,50</b>	<b>82,69</b>	<b>1,24</b>	<b>63,37</b>
Ascheberg (Holstein)	1	.	.	.	.	.	.
Behrensdorf (Ostsee)	3	31 382	141 459	4,51	95,08	0,01	78,82
Belau	1	.	.	.	.	.	.
Blekendorf	4	61 571	271 290	4,41	94,48	0,02	93,51
Bösdorf	2	.	.	.	.	.	.
Dersau	1	.	.	.	.	.	.
Dobersdorf	1	.	.	.	.	.	.
Heikendorf	1	.	.	.	.	.	.
Hohenfelde	5	18 263	79 679	4,36	99,56	0,00	85,81
Lammershagen	1	.	.	.	.	.	.
Nehmten	2	.	.	.	.	.	.
Panker	2	.	.	.	.	.	.
Plön, Stadt	1	.	.	.	.	.	.
Preetz, Stadt	1	.	.	.	.	.	.
Schönberg (Holstein)	5	29 086	149 136	5,13	65,35	0,73	35,47
Stakendorf	1	.	.	.	.	.	.
Stein	3	39 384	187 079	4,75	72,95	0,59	94,10
Wahlstorf	1	.	.	.	.	.	.
Wendtorf	2	.	.	.	.	.	.
Wisch	1	.	.	.	.	.	.

<sup>1</sup> Anteil der Übernachtungen auf Campingplätzen an Übernachtungen der Betriebe und Campingplätze zusammen

TABELLE 9

## Betriebe, Gäste und Übernachtungen 1993

- Campingplätze -

Gemeinde / Kreis / Land	Betriebe (1.1.)	Gäste	Übernach- tungen	Verweil dauer	Anteil der Übernachtungen		
					Dauercamp	Ausländer	auf Camping- plätzen <sup>1</sup>
					an allen Übernachtungen auf Campingplätzen		
Anzahl				Tage	%		
<b>58 Rendsburg-Eckernförde</b>	<b>32</b>	<b>345 443</b>	<b>1 540 088</b>	<b>4,46</b>	<b>86,04</b>	<b>0,75</b>	<b>47,59</b>
Ahlefeld	1	.	.	.	.	.	.
Altenhof	0	.	.	.	.	.	.
Barkelsby	2	.	.	.	.	.	.
Bistensee	1	.	.	.	.	.	.
Borgdorf-Seedorf	1	.	.	.	.	.	.
Breiholz	1	.	.	.	.	.	.
Brodersby	1	.	.	.	.	.	.
Damp	2	.	.	.	.	.	.
Dörphof	1	.	.	.	.	.	.
Groß Wittensee	1	.	.	.	.	.	.
Kosel	2	.	.	.	.	.	.
Langwedel	2	.	.	.	.	.	.
Noer	3	25 935	106 519	4,11	96,93	0,25	81,61
Padenstedt	1	.	.	.	.	.	.
Schwedeneck	2	.	.	.	.	.	.
Waabs	8	142 760	671 420	4,70	83,89	0,55	96,44
Westensee	2	.	.	.	.	.	.
Winnemark	1	.	.	.	.	.	.
<b>59 Schleswig-Flensburg</b>	<b>29</b>	<b>179 232</b>	<b>749 651</b>	<b>4,18</b>	<b>74,16</b>	<b>4,11</b>	<b>42,95</b>
Boren	1	.	.	.	.	.	.
Borgwedel	1	.	.	.	.	.	.
Brodersby	1	.	.	.	.	.	.
Busdorf	1	.	.	.	.	.	.
Erſde	1	.	.	.	.	.	.
Gelting	1	.	.	.	.	.	.
Glücksburg (Ostsee), Stadt	2	.	.	.	.	.	.
Goltoft	1	.	.	.	.	.	.
Hasselberg	2	.	.	.	.	.	.
Jarplund-Weding	1	.	.	.	.	.	.
Kappeln, Stadt	1	.	.	.	.	.	.
Langballig	1	.	.	.	.	.	.
Lürschau	1	.	.	.	.	.	.
Maasholm	1	.	.	.	.	.	.
Munkbrarup	1	.	.	.	.	.	.
Pommerby	2	.	.	.	.	.	.
Quern	1	.	.	.	.	.	.
Rabenkirchen-Faulück	1	.	.	.	.	.	.
Sankelmark	1	.	.	.	.	.	.
Sieverstedt	1	.	.	.	.	.	.
Steinberg	3	24 452	103 370	4,23	96,60	0,28	77,72
Süderstapel	1	.	.	.	.	.	.
Westerholz	2	.	.	.	.	.	.
<b>60 Segeberg</b>	<b>19</b>	<b>107 609</b>	<b>447 424</b>	<b>4,16</b>	<b>92,83</b>	<b>2,17</b>	<b>41,86</b>
Bad Segeberg, Stadt	1	.	.	.	.	.	.
Bornhöved	1	.	.	.	.	.	.
Daldorf	1	.	.	.	.	.	.
Henstedt-Ulzburg	1	.	.	.	.	.	.
Itzstedt	2	.	.	.	.	.	.

<sup>1</sup> Anteil der Übernachtungen auf Campingplätzen an Übernachtungen der Betriebe und Campingplätze zusammen

TABELLE 9

 Betriebe, Gäste und Übernachtungen 1993  
 – Campingplätze –

Gemeinde / Kreis / Land	Betriebe (1.1.)	Gäste	Übernach- tungen	Verweil dauer	Anteil der Übernachtungen		
					Dauercamp	Ausländer	auf Camping- plätzen <sup>1</sup>
					an allen Übernachtungen auf Campingplätzen		
Anzahl				Tage	%		
Klein Rönkau	2	.	.	.	.	.	.
Krems II	1	.	.	.	.	.	.
Nahe	1	.	.	.	.	.	.
Neversdorf	1	.	.	.	.	.	.
Oering	1	.	.	.	.	.	.
Seedorf	2	.	.	.	.	.	.
Stocksee	1	.	.	.	.	.	.
Weddelbrook	2	.	.	.	.	.	.
Wittenborn	2	.	.	.	.	.	.
<b>61 Steinburg</b>	<b>2</b>	.	.	.	.	.	.
Dägeling	2	.	.	.	.	.	.
<b>62 Stormarn</b>	<b>3</b>	<b>25 138</b>	<b>100 904</b>	<b>4,01</b>	<b>96,39</b>	<b>0,60</b>	<b>28,29</b>
Ammersbek	1	.	.	.	.	.	.
Großensee	1	.	.	.	.	.	.
Lütjensee	1	.	.	.	.	.	.
<b>Schleswig-Holstein</b>	<b>284</b>	<b>2 593 528</b>	<b>11 863 684</b>	<b>4,57</b>	<b>74,95</b>	<b>1,22</b>	<b>35,05</b>

<sup>1</sup> Anteil der Übernachtungen auf Campingplätzen an Übernachtungen der Betriebe und Campingplätze zusammen

TABELLE 10:

 Gäste und Übernachtungen nach dem Herkunftsland 1993  
 -- Durchgangsgäste auf Campingplätzen --

Ständiger Wohnsitz der Gäste (nicht Staatsangehörigkeit)	Gäste		Übernachtungen	
	Anzahl	Veränderung gegenüber dem Vorjahr in %	Anzahl	Veränderung gegenüber dem Vorjahr in %
Bundesrepublik Deutschland	451 574	- 12,4	2 827 227	- 9,6
Ausland zusammen				
davon				
EG-Mitgliedsländer				
Belgien	557	- 54,0	1 189	- 56,5
Dänemark	25 113	- 26,2	60 201	- 30,2
Frankreich	2 079	- 19,4	3 793	- 13,5
Griechenland	8	- 79,5	8	- 93,5
Großbritannien	1 214	- 16,3	3 558	- 21,6
Irland	87	+ 33,8	114	- 19,1
Italien	1 216	- 31,4	1 641	- 38,4
Luxemburg	87	- 42,4	238	- 35,7
Niederlande	7 327	- 31,9	14 960	- 34,0
Portugal	46	- 31,3	65	- 55,8
Spanien	468	+ 27,2	801	+ 16,9
EFTA-Mitgliedsländer				
Finnland	4 950	- 44,5	7 692	- 40,8
Island	67	- 17,3	89	- 25,8
Norwegen	4 045	- 19,0	8 093	- 19,9
Österreich	1 713	- 4,0	4 656	- 6,0
Schweden	11 425	- 52,7	20 737	- 51,3
Schweiz	2 230	+ 4,6	5 595	- 4,6
Übriges Europa				
Bulgarien	7	- 50,0	19	- 50,0
Nachfolgestaaten (Jugoslawien)	17	- 67,3	32	- 81,0
Polen	1 119	- 12,4	9 523	+ 16,5
Rumänien	21	+ 950,0	71	+ 3 450,0
Nachfolgestaaten (Sowjetunion)	14	+ 55,6	14	- 6,7
Nachfolgestaaten (Tschechoslowakei)	184	+ 15,0	234	+ 13,0
Türkei	8	+ 33,3	8	- 50,0
Ungarn	54	- 3,6	124	+ 22,8
Sonstige Länder	162	+ 16,5	226	+ 18,9
Afrika				
Südafrika	13	- 31,6	13	- 61,8
Übriges Afrika	12	+ 300,0	38	+ 850,0
Asien				
Israel	21	- 27,6	31	- 43,6
Japan	12	- 14,3	14	- 39,1
Übriges Asien	23	- 62,3	49	- 75,4
Amerika				
Argentinien	2	- 80,0	2	- 92,0
Brasilien	16	+ 220,0	43	+ 514,3
Chile	3	- 66,7	3	- 80,0
Kanada	57	- 41,8	86	- 45,2
Mexiko	7	x	7	x
USA	262	- 16,6	352	- 27,0
Übriges Amerika	22	+ 266,7	55	+ 450,0
Australien, Neuseeland, Ozeanien				
Australien	109	- 30,6	134	- 55,5
Neuseeland	61	- 18,7	109	+ 9,0
Ozeanien	-	-	-	-
Nicht näher bezeichnetes Ausland	195	- 75,0	518	- 67,0
<b>Insgesamt</b>	<b>516 607</b>	<b>- 15,8</b>	<b>2 972 362</b>	<b>- 11,0</b>

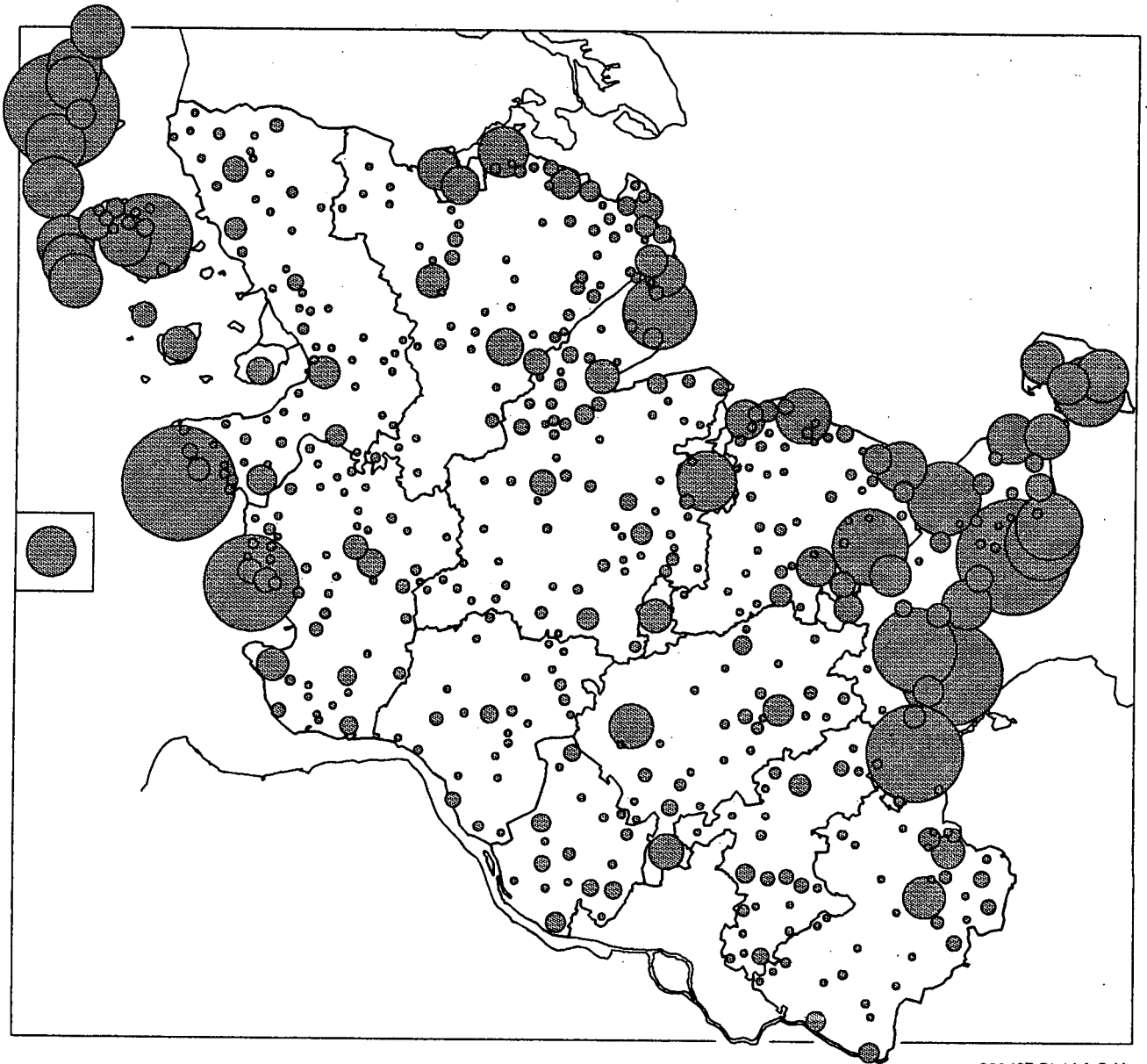
TABELLE 11: Betten, Gäste und Übernachtungen in Beherbergungsstätten 1993  
 - Beherbergungsstätten mit weniger als 9 Betten (Kleinvermieter) in ausgewählten Gemeinden -

Gemeinde	Betten 1. 7.	Gäste	Über- nachtungen	Ver- weildauer in Tagen	Über- nachtungen je Bett	Gäste	Über- nachtungen
						Ver- änderungen gegenüber 1992 in %	
Dahme	3 215	30 398	361 994	11,9	112,6	- 7,9	- 2,7
Grömitz	6 626	42 632	479 829	11,3	72,4	- 16,9	- 3,4
Hohwacht (Ostsee)	931	5 420	69 945	12,9	75,1	- 1,5	- 9,3
Lauenburg/Elbe	155	2 257	15 951	7,1	102,9	+ 7,1	- 8,3
Nieblum	620	8 384	116 118	13,8	187,3	+ 11,0	+ 7,4
Rantum (Sylt)	600	8 326	106 009	12,7	176,7	- 6,2	+ 1,1
Sankt Peter-Ording	10 015	55 249	915 258	16,6	91,4	- 16,7	- 16,7
Schönberg (Holstein) <sup>1</sup>	1 667	10 970	107 200	9,8	x	x	x
Sylt-Ost	5 672	59 888	531 094	8,9	93,6	+ 8,4	+ 0,4
Uttersum/Föhr	1 237	7 621	113 149	14,8	91,5	- 29,4	- 5,2
Westerland	10 508	142 325	1 704 031	12,0	162,2	+ 23,4	+ 19,2

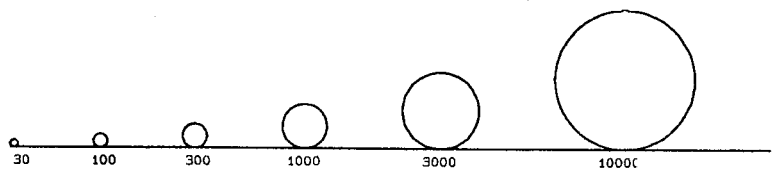
Die Zahlen beruhen auf Erhebungen der Gemeinden

<sup>1</sup> Mai bis September 1993

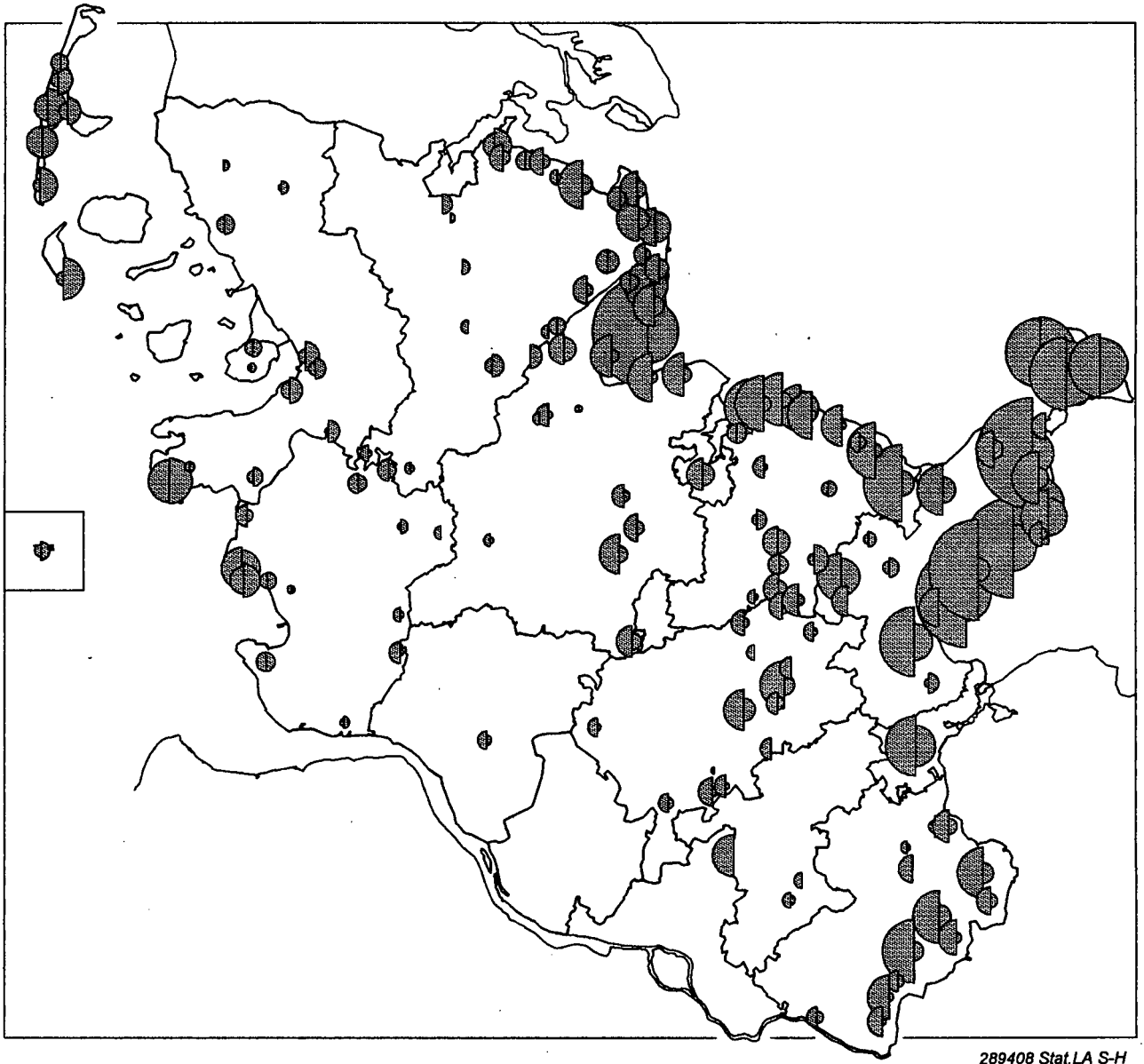
**Fremdenbetten 1993**  
Beherbergungsstätten mit 9 und mehr Betten




289407 Stat.LA S-H



**Camping: Standplätze für Urlaubs-(Touristik-) Camping und für Dauercamping 1993**  
Campingplätze mit 6 und mehr Standplätzen im April

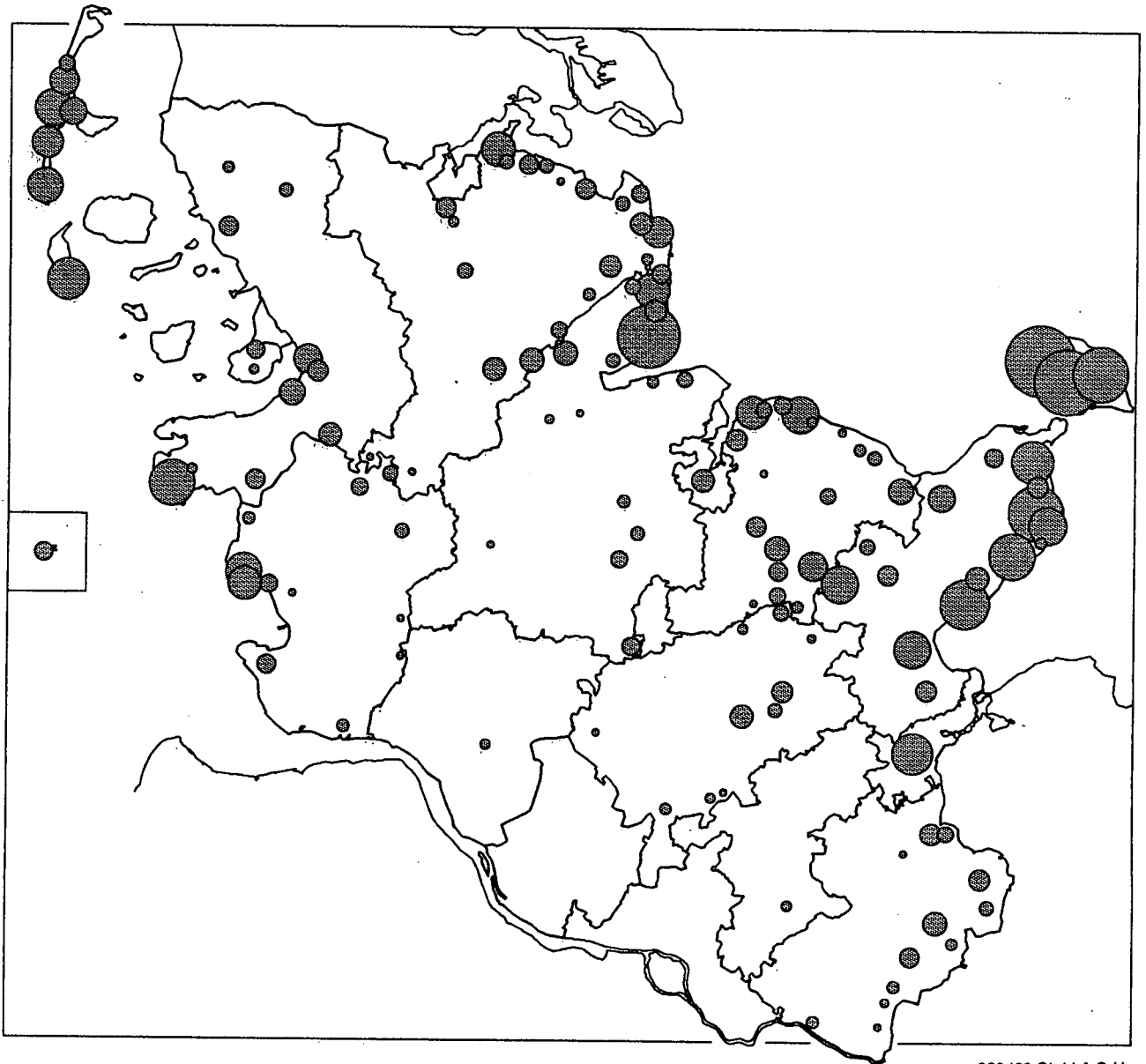


289408 Stat.LA S-H

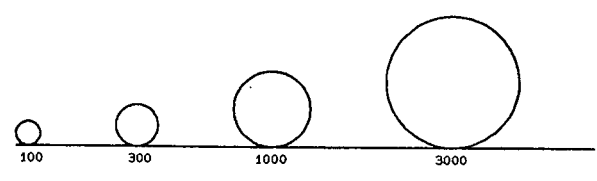




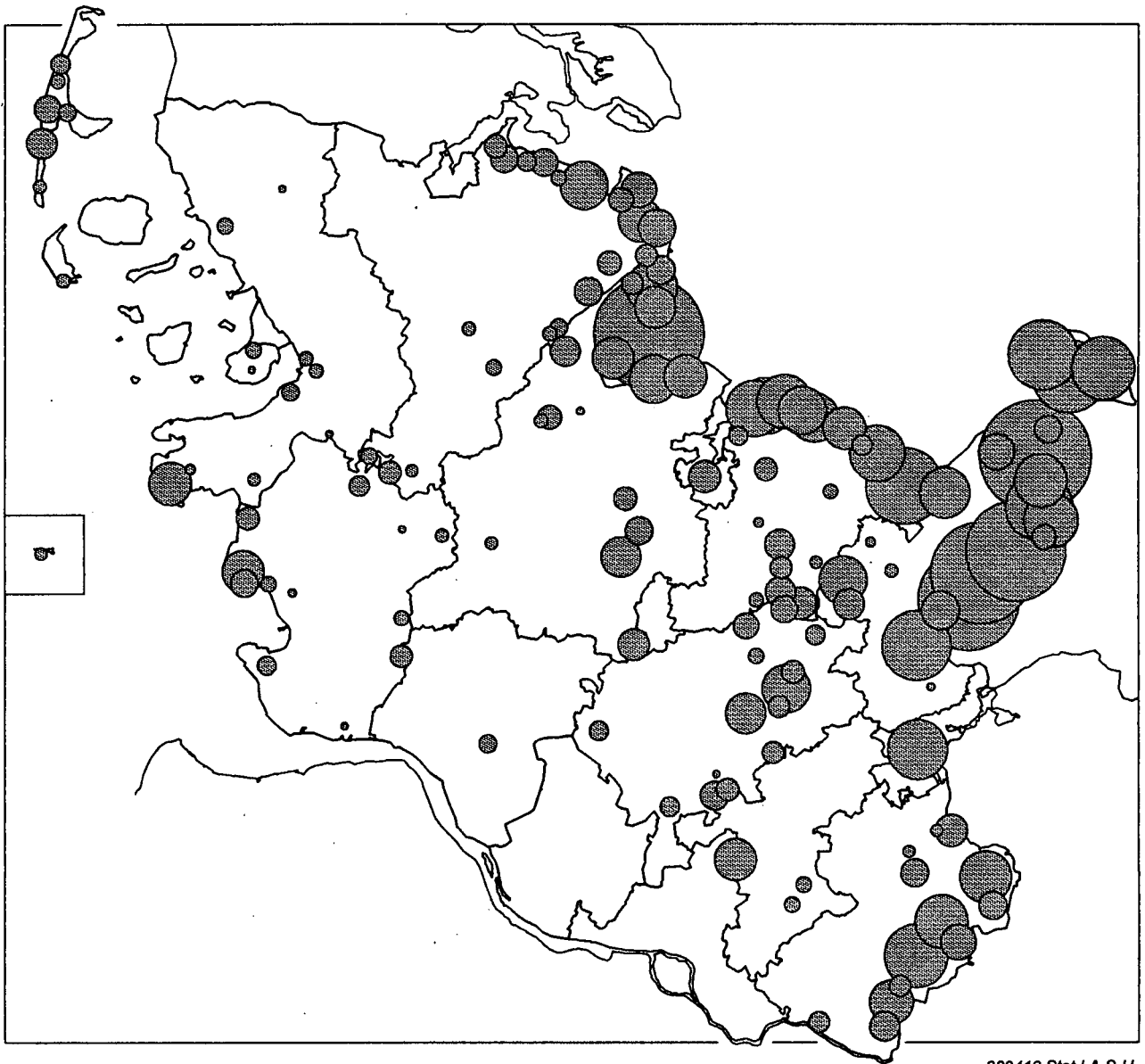
**Camping: Standplätze für Urlaubs-(Touristik-) Camping 1993**  
Campingplätze mit 6 und mehr Standplätzen im April



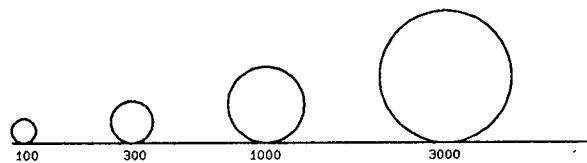
289409 Stat.LA S-H



**Camping: Standplätze für Dauercamping 1993**  
Campingplätze mit 6 und mehr Standplätzen im April



289410 Stat.LA S-H



### Katalog der Betriebsarten

<b>Hotel</b>	Jedermann zugängliche Beherbergungsstätte mit herkömmlichem Dienstleistungsangebot in der Mehrzahl ihrer Beherbergungseinheiten mit wenigstens einem Restaurant - auch für Passanten - sowie mit mindestens einem besonderen Aufenthaltsraum überwiegend für Hausgäste. Das hier als herkömmlich bezeichnete Dienstleistungsangebot umfaßt folgenden Mindeststandard: Tägliches Reinigen, Aufräumen, Lüften, Bettenmachen und häufiges Wechseln der Bett- und Sanitärwäsche. Beherbergungseinheiten sind selbständig vermietbare räumliche Einheiten mit Schlafgelegenheiten; Beherbergungseinheiten mit herkömmlichen Dienstleistungen = Gästezimmer, ohne herkömmliche Dienstleistungen = Wohneinheiten, z. B. Ferienhaus, Ferienwohnung.
<b>Gasthof</b>	Gasthof wie Hotel, jedoch ohne besonderen Aufenthaltsraum für Hausgäste.
<b>Pension</b>	Jedermann zugängliche Beherbergungsstätte, in der Speisen und Getränke nur an Hausgäste abgegeben werden.
<b>Hotel garni</b>	Jedermann zugängliche Beherbergungsstätte, in der an Hausgäste nur Frühstück abgegeben wird.
<b>Erholungs- und Ferienheim</b>	Beherbergungsstätte, die nur bestimmten Personenkreisen, z. B. Mitgliedern eines Vereins oder einer Organisation, Beschäftigten eines Unternehmens, Kindern, Müttern u. a. Betreuten sozialer Einrichtungen, Kindern, die von ihren Angehörigen untergebracht werden, zugänglich ist und in denen Speisen und Getränke nur an Hausgäste abgegeben werden oder sich die Gäste selbst versorgen; auch Erholungs- und Ferienlager, Feriendörfer und -kolonien, Kinderheime, Jugend- und Zeltlager, Schulungsheime und Tagungsstätten (als Erholungs- oder Ferienheim betrieben), die diesen Anforderungen entsprechen.
<b>Ferienzentrum</b>	Jedermann zugängliche Beherbergungsstätte mit unterschiedlichen Wohn- und Aufenthaltsmöglichkeiten sowie Freizeiteinrichtungen, Einkaufsmöglichkeiten und Angebot an sonstigen Dienstleistungen. Als Mindestausstattung gilt das Vorhandensein von Hotelunterkunft und anderen Wohngelegenheiten (z. B. Appartements), einer Gaststätte, von Einkaufsmöglichkeiten zur Deckung des täglichen Bedarfs und des Freizeitbedarfs sowie von Einrichtungen für persönliche Dienstleistungen, z. B. Sauna, Friseur und zur aktiven Freizeitgestaltung, z. B. Schwimmbad, Minigolfanlage.
<b>Ferienhaus, -wohnung</b>	Jedermann zugängliche Beherbergungsstätte ohne Abgabe von Speisen und Getränken, aber mit Kochgelegenheit.
<b>Jugendherberge</b>	Beherbergungsstätte vorzugsweise für Angehörige der sie tragenden Organisation, in der Speisen und Getränke nur an Hausgäste abgegeben werden.
<b>Heilstätte, Sanatorium</b>	Beherbergungsstätte unter ärztlicher Leitung, ausschließlich oder überwiegend für Kurgäste, auch Kur- und Rehabilitationskrankenhaus. Als Kurgäste gelten Personen, die sich am Ort meistens aufgrund ärztlicher Verordnung aufhalten mit dem Ziel der Erhaltung oder Wiederherstellung ihrer Gesundheit oder ihrer Berufs- oder Arbeitsfähigkeit und die die allgemein angebotenen Kureinrichtungen außerhalb der Beherbergungsstätte in Anspruch nehmen.

## Auflistung der prädikatisierten Gemeinden (Gemeindegruppen) am 1. 1. 1993

### Heilbäder

Bad Bramstedt  
Bad Schwartau  
Malente  
Mölln

### Nordseebäder

Hörnum (Sylt)  
Kampen (Sylt)  
List  
Nebel

Nieblum  
Pellworm  
Rantum (Sylt)  
Utersum

### Nordseeheilbäder

Büsum  
Helgoland  
Norddorf  
Nordstrand  
Sankt Peter-Ording  
  
Wenningstedt (Sylt)  
Westerland  
Wittdün  
Wyk auf Föhr

### Ostseebäder

Brodersby  
Eckernförde  
Heikendorf  
Laboe  
Neustadt in Holstein  
  
Schönberg (Holstein)  
Sierksdorf  
Strande  
Wangels

### Ostseeheilbäder

Burg auf Fehmarn  
Dahme  
Damp  
Glücksburg (Ostsee)

Grömitz  
Großenbrode  
Heiligenhafen  
Hohwacht (Ostsee)

Kellenhusen (Ostsee)  
Scharbeutz  
Timmendorfer Strand  
Travemünde

### Luftkurorte

Albersdorf  
Bad Segeberg  
Bosau  
Burg (Dithmarschen)  
Dersau

Eutin  
Friedrichstadt  
Garding  
Gelting

Kellinghusen  
Langballig  
Lütjenburg  
Niebüll

Plön  
Preetz  
Ratzeburg  
Schobüll

Schwabstedt  
Süderstapel  
Sylt-Ost  
Tönning

### Erholungsorte

Ascheberg (Holstein)  
Aukrug  
Behrendorf (Ostsee)  
Bistensee

Blekendorf  
Büsumer Deichhausen  
Dagebüll  
Fleckeby

Friedrichskoog  
Großensee  
Grube  
Hartenholm

Hasselberg  
Heringsdorf  
Hooge  
Idstedt

Kappeln  
Kronsgaard  
Langeneß  
Lensahn

Lunden  
Maasholm  
Neukirchen  
Oldenburg in Holstein

Quern  
Reinfeld (Holstein)  
Schleswig  
Schönwalde am Bungsberg

Schwedeneck  
Seedorf  
Sörup  
Steinberg

Süderbrarup  
Süsel  
Vollerwiek  
Waabs

Wendtorf  
Westerdeichstrich  
Westerholz

Die hier nicht aufgeführten Gemeinden bilden die Gruppe der sonstigen (nichtprädikatisierten) Gemeinden.

