

Bücherei II STATISTISCHE MONATSHEFTE

SCHLESWIG-HOLSTEIN

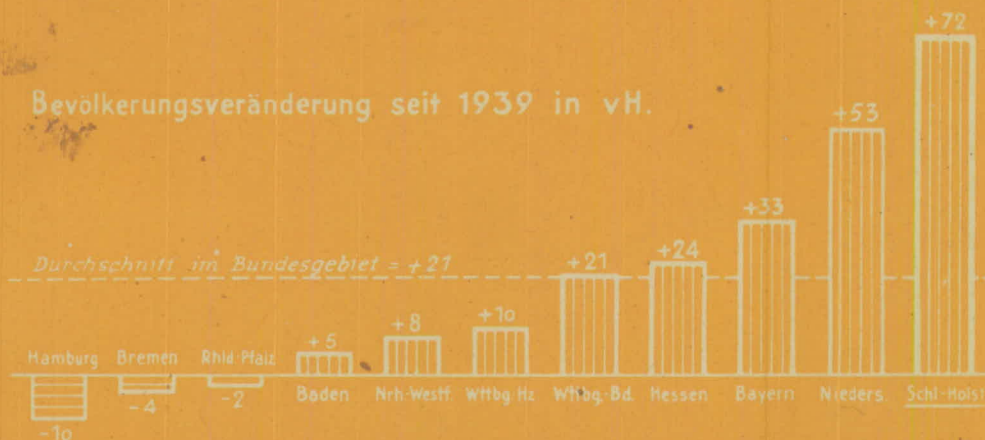


Sonderheft E

2. Jahrgang

Das Handwerk in Schleswig-Holstein

Bevölkerungsveränderung seit 1939 in vH.



Herausgegeben vom


U-I

14/1/1:

b

STATISTISCHEN LANDESAMT SCHLESWIG-HOLSTEIN

1 · 9 · 5 · 0



Statistisches Amt für Hamburg
und Schleswig-Holstein
Bibliothek
Standort Kiel

Statistische Monatshefte

Schleswig-Holstein

Sonderheft E

2. Jahrgang

Das Handwerk in Schleswig-Holstein

Statistisches Landesamt
Schleswig-Holstein

Vereinnahmt

in der Bücherkartei

Sign. U.E. 6 - 81411/14 Nr.

Kiel, den 29. 2. 60 Popeln 1960

Herausgegeben vom

Statistischen Landesamt Schleswig-Holstein

1 · 9 · 5 · 0

Inhaltsübersicht

	Seite
Zum Geleit	3
Das Handwerk in Schleswig-Holstein	4 - 19
- Ergebnisse der Handwerkserhebung 1949 -	
Allgemeines	4
Methode	4
Gesamtzahlen	6
Anzahl der Betriebe und Beschäftigte	6
Stellung der Beschäftigten im Betrieb	6
Altergliederung der Inhaber und Mitinhaber	9
Altersversorgung der Inhaber und Mitinhaber	9
Weibliche Beschäftigte im Handwerk	9
Löhne und Gehälter	10
Umsatz	11
Forderungen und Verbindlichkeiten	13
Verbindung des Handwerkes mit Einzelhandel usw.	13
Installierte Maschinen	14
Betriebsgrößenklassen	14
Regionale Verteilung des Handwerks	16
Zeitlicher Vergleich der Betriebs- und Beschäftigtenzahl	18

A n h a n g

Verzeichnis der Tabellen

Tabelle I	Handwerksbetriebe, Beschäftigte, Umsätze, Löhne und Gehälter, Elektromotoren	20
Tabelle II	Personal der Handwerksbetriebe nach Stellung im Betrieb, Flüchtlinge, Schwerbeschädigte, Heimarbeiter	46
Tabelle III	Umsätze, Forderungen und Verbindlichkeiten	74
Tabelle IV	Alter der Betriebsinhaber und ihre Berechtigung zur Lehrlingsausbildung	103
Tabelle V	Handwerkliche Nebenbetriebe und Verbindung des Handwerks mit anderen wirtschaftlichen Tätigkeiten, Betriebsräume	105

A b k ü r z u n g e n

- ∅ = Durchschnitt.
- in einem Tabellenfach = nichts.
- 0 bzw. 0,0 in einem Tabellenfach = mehr als nichts, aber weniger als die kleinste Einheit, die in der betreffenden Tabelle zur Darstellung gebracht werden kann.
- . in einem Tabellenfach = Angabe nicht möglich, weil kein Nachweis vorhanden oder eine Vergleichbarkeit der Zahlen nicht gegeben oder die Fragestellung sinnlos ist.
- ... in einem Tabellenfach = die betreffenden Angaben können erstellt werden, liegen aber für die in Frage kommende Zeit noch nicht vor.

Kleine Differenzen in den Additionen und Bezugszahlen ergeben sich durch Abrundungen, da den Rechnungen immer die ungekürzten Zahlen zugrunde liegen.

Aus Geheimhaltungsgründen mussten in den Tabellen die Werte für Umsätze, Forderungen und Verbindlichkeiten, die sich auf weniger als drei Firmen beziehen, fortgelassen werden. In den Spalten, in denen nur eine Zahl zu streichen war, wurde, um deren Errechnung aus der Differenz zur Gesamtsumme zu verhindern, eine zweite Zahl fortgelassen. Die Gesamtsummen sind nicht geändert worden.

Zum Geleit

Nur durch getrennte statistische Erhebungen kann die Bedeutung der verschiedenen Wirtschaftszweige festgestellt werden.

Die Ergebnisse der Handwerkserhebung 1949 zeigen, dass das Handwerk einer der wichtigsten Faktoren unserer Wirtschaft ist.

Ich begrüße deshalb die vorliegende Arbeit des Statistischen Landesamtes besonders.

gez. Prof. Dr. Ludwig Preller
Landesminister
für Arbeit, Wirtschaft und Verkehr

Das Handwerk hat bisher in der gewerblichen Statistik nicht die Beachtung gefunden, die es in Anbetracht seines zahlenmässigen Umfanges und seiner volkswirtschaftlichen Aufgaben verdient. Es wurde mit anderen Gruppen der gewerblichen Wirtschaft gemeinsam gezählt, so dass es unmöglich war, die besonderen Verhältnisse im Handwerk herauszustellen. In seinem Bemühen um Anerkennung in Öffentlichkeit, Verwaltung und Rechtsprechung wird es daher vom Handwerk begrüsst, dass alle zwei Jahre in Zusammenarbeit mit dem Statistischen Landesamt eine Gesamterhebung ausschliesslich über das Handwerk durchgeführt wird. Während die Erhebung des Jahres 1947 den Zustand einer unnormalen Wirtschaftsentwicklung widerspiegelte, hat die Erhebung vom 1.10.1949 im Zeitpunkt einer beginnenden Stabilisierung der Wirtschaft stattgefunden, die jedoch in der Gegenwart noch einige Krisenerscheinungen aufweist. Wenn somit die hier erstmalig veröffentlichten Zahlen des Jahres 1949 nicht die heutige Lage des Handwerks wiedergeben, so stellen die durch die umfassende Handwerkserhebung 1949 gewonnenen Zahlen doch wertvolles Tatsachenmaterial dar. Sie sind geeignet, die Bedeutung des schleswig-holsteinischen Handwerks innerhalb der Gesamtwirtschaft des Landes ins rechte Licht zu rücken und eine Grundlage für die Abgrenzung der Kräfteverhältnisse innerhalb der gewerblichen Wirtschaft zu geben.

Dem Handwerk geht es darum, die Tatsachen sprechen zu lassen. Die Durchführung der Handwerkserhebung in enger Zusammenarbeit mit dem Statistischen Landesamt Schleswig-Holstein bietet Gewähr dafür, dass das gewonnene Material den Zustand am Erhebungsstichtag, soweit das irgendwie möglich ist, objektiv wiedergibt. Das schleswig-holsteinische Handwerk hofft, dass die in diesem Heft niedergelegten Ergebnisse der Handwerkserhebung vom 1.10.1949 in Verwaltung und Rechtsprechung und in der Öffentlichkeit die erforderliche Beachtung finden und dass sie zu einer stärkeren Berücksichtigung des Handwerks führen mögen, als das bisher der Fall gewesen ist.

Handwerkskammer Lübeck

H. Wauke *H. Lehner*
Präsident Syndikus

Handwerkskammer Flensburg

[Signature] *H. Hansen*
Präsident Syndikus

Arbeitsgemeinschaft der Landesinnungsverbände
Schleswig-Holstein

[Signature]
Vorsitzender

Das Handwerk in Schleswig-Holstein

- Ergebnisse der Handwerkserhebung 1949 -

Allgemeines

Über die grosse Bedeutung, die das Handwerk im Rahmen der Gesamtwirtschaft hat, besteht, wie sich immer wieder zeigt, leider noch nicht überall volle Klarheit. Dies wirkte sich nicht nur während der Zeit der Bewirtschaftung, zum Beispiel bei der Zuteilung von Kontingenten, sehr häufig zum Nachteil des Handwerkes aus. Auch heute, wo es beim Wiederaufbau oft um die Lösung grosser Planungsaufgaben oder die Gewährung von Krediten geht, ist es dringend notwendig, das Handwerk seinem Gewicht, seiner Struktur und seiner regionalen Verteilung nach kennenzulernen.

Da die letzte umfassende Handwerkserhebung (gleichzeitig mit einer Arbeitsstättenzählung) im Jahre 1939 stattfand und diese Ergebnisse seit Kriegsende fast nur noch historischen Wert haben, hat man sich wiederholt bemüht, aktuelles Zahlenmaterial zu beschaffen. Aus verschiedenen - nicht zuletzt auch finanziellen Gründen - war es aber erst im Oktober 1949 möglich, wieder eine Erhebung für das gesamte Handwerk durchzuführen, bei der ausser der Zahl der Betriebe und ausser den Beschäftigten auch so wichtige Daten wie der Umsatz, die gezahlten Löhne und Gehälter, die ausstehenden Forderungen u.dgl. erfragt werden konnten. Damit sind endlich wieder die Grundlagen geschaffen, aus denen man sich ein Bild über die heute im Handwerk bestehenden wirtschaftlichen Verhältnisse machen kann. Natürlich wäre es vorteilhaft, wenn die Ergebnisse der Erhebung laufend in kürzeren Zeitabständen auf den neuesten Stand gebracht und die Entwicklung an Hand vollständiger Unterlagen verfolgt werden könnte. Leider ist jedoch mit Rücksicht auf die hohen Kosten, z.B. eine monatliche oder vierteljährliche Gesamtberichterstattung, nicht durchführbar; auch den einzelnen Handwerksbetrieben - besonders den vielen kleinen und kleinsten - könnte eine solche Belastung mit statistischen Arbeiten nicht zugemutet werden. Um aber trotzdem einen stets aktuellen Überblick über die Lage des Handwerkes zu gewinnen, ist beabsichtigt, eine laufende Berichterstattung auf repräsentativer Grundlage durchzuführen. Für diese repräsentative Berichterstattung wird die Erhebung des Jahres 1949 die Grundlage bilden.

Methode

Die Erhebung wurde für den Stichtag 30.9.1949 durchgeführt und dabei der in der Abbildung wiedergegebene Fragebogen verwendet. Obwohl er ursprünglich wegen der verhältnismässig grossen Zahl der Fragen zu einigen Bedenken Anlass gab, sah man doch von einer radikalen Vereinfachung ab, da sonst der Zweck der Erhebung - die Erlangung möglichst vielseitigen Zahlenmaterials über das Handwerk - nicht erreicht worden wäre.

Die Fragebogen wurden im Einvernehmen mit den Handwerkskammern Lübeck und Flensburg von den Kreishandwerkerschaften an die Betriebe verteilt. Auch die Einziehung der ausgefüllten Bogen, einschliesslich Mahnung und Eingangskontrolle sowie Wahrscheinlichkeitsprüfung besorgten die Kreishandwerkerschaften. Rechnerische Prüfung, Signierung und hollerithmässige Aufbereitung führte das Statistische Landesamt durch.

Leider zeigte es sich, dass noch nicht in allen Kreisen des Handwerkes volles Verständnis für die Wichtigkeit der Erhebung bestand. Die Folge davon war eine Reihe von Schwierigkeiten.

Im einzelnen ist über die Qualität der Meldungen zu den einzelnen Hauptpositionen folgendes zu sagen:

Zahl der erfassten Betriebe: Wenn es auch gelang, eine Gesamtrepräsentation von schätzungsweise 96 vH zu erreichen, so kann doch nicht unerwähnt bleiben, dass für den Kreis Rendsburg nur etwa 76 vH der Fragebogen eingingen, so dass bedauerlicherweise die Ergebnisse dieses Kreises zum Teil etwas problematisch sind.

Die Zahl der Beschäftigten dürfte - mit der erwähnten Einschränkung für Rendsburg - der Wirklichkeit entsprechen.

Die Frage nach der Altersversorgung der Betriebsinhaber wurde zum Teil unvollständig oder gar nicht beantwortet, da die grundsätzlichen Fragen zum Zeitpunkt der Erhebung noch nicht geklärt waren. Diese Angaben müssen daher mit einiger Vorsicht verwendet werden.

Bei den gezahlten Löhnen und Gehältern scheint der Wert der Naturalbezüge (Kost, Logis usw.) zum Teil nicht mitgemeldet worden zu sein, was bei der Errechnung bzw. dem Vergleich von Lohnquoten zu berücksichtigen ist. Unter Gesamtumsatz wurde auch der mit dem jeweiligen Handwerk verbundene Handelsumsatz erfasst. Die Umsätze dürften aber aus verschiedenen Gründen in vielen Fällen zu niedrig angegeben worden sein; ebenso die ausstehenden Forderungen und - in geringerem Umfange - anscheinend auch die Verbindlichkeiten.

Schliesslich erforderten auch die Angaben über die vorhandenen Antriebsmaschinen einige Korrekturen.

In den Tabellen sind geringe Differenzen bei den Summen - auch der vH-Zahlen - auf die Auf- bzw. Abrundungen der Einzelwerte zurückzuführen.

Eingang:	Kartei:	Prüfung:	Statistisches Landesamt Kiel-Wik, Medlenburger Straße 54 Ruf 36761/73	Laufende Nummer:
----------	---------	----------	--	------------------

Dieser Fragebogen ist bis zum 15. 10. 1949 ausgefüllt an die zuständige Kreishandwerkerschaft zu senden!

HANDWERKSZÄHLUNG 1949

Reichsbetriebsnummer: _____

G.	Nicht ausfüllen
Gkl.	

Alle ermittelten Angaben unterliegen der Geheimhaltungspflicht und dienen nur statistischen und nicht steuerlichen Zwecken. Die Handwerkszählung 1949 wird auf Grund des Gesetzes des Wirtschaftsrates vom 8. 8. 1949 (WIGBl. Nr. 20, Seite 347) durchgeführt. Die Ausfüllung dieses Zählungsbogens ist eine Rechtspflicht.

A Allgemeines		Nicht ausfüllen
11 Betriebsanschrift: _____ Kreis: _____		
_____ Ort: _____		
Telefon, Amt u. Nr.: _____ Straße, Nr.: _____		
2 In welchem Jahre wurde der Handwerksbetrieb gegründet? _____		
3 Seit wann in den Händen des jetzigen Inhabers? _____		
4 Hauptsächlich ausgeübtes Handwerkszweig: (siehe beiliegendes Verzeichnis) <input checked="" type="checkbox"/> Zutreffendes ankreuzen		
5 Gehört dazu ein Ladengeschäft* der gleichen Branche? Ja <input type="checkbox"/> Nein <input type="checkbox"/>		
6 Betreiben Sie außer Handwerk noch Landwirtschaft, Gastwirtschaft, Einzelhandel* (Branden/tremd) usw. Ja <input type="checkbox"/> Nein <input type="checkbox"/>		
wenn ja, was? (genaue Bezeichnung) _____		
7 Ist der Betrieb handwerkli. Nebenbetrieb eines Unternehmens der Industrie, des Handels, der Landwirtschaft usw. 7 Ja <input type="checkbox"/> Nein <input type="checkbox"/>		
8 Ist der handwerkliche Nebenbetrieb in den Meldungen eines Industrie-Unternehmens zur Industrieberichterstattung enthalten? Ja <input type="checkbox"/> Nein <input type="checkbox"/>		
9 Meldet der Handwerksbetrieb selbst zur Industrieberichterstattung? Ja <input type="checkbox"/> Nein <input type="checkbox"/>		
wenn ja, unter welcher Reichsbetriebs-Nr.? _____		
10 Der Handwerksbetrieb arbeitet: a) auf eigenem Grundstück? Ja <input type="checkbox"/> Nein <input type="checkbox"/>		
b) in gemieteten Räumlichkeiten? Ja <input type="checkbox"/> Nein <input type="checkbox"/>		
11 Ist der Handwerksbetrieb eingetragen: a) in der Handwerksrolle? Ja <input type="checkbox"/> Nein <input type="checkbox"/>		
b) im Handelsregister? Ja <input type="checkbox"/> Nein <input type="checkbox"/>		
12 War von Innungsmitgliedern auszufüllen!		
Name der Innung bzw. Hauptinnung: _____		
Gehören Sie noch anderen Innungen an? Ja <input type="checkbox"/> Nein <input type="checkbox"/>		
Geschäftsführende, für die Haupt-Innung zuständige Kreishandwerkerschaft: _____		
11 Alter des (der) Betriebsinhaber(s): (In Jahren) erster) _____ / zweiter) _____ / dritter) _____		
2 Der tätige Betriebsinhaber oder Betriebsleiter besitzt die Befugnis zur Lehrlingausbildung:		
a) auf Grund einer Meisterprüfung im Handwerk Ja <input type="checkbox"/> Nein <input type="checkbox"/>		
b) auf Grund einer Verleihung im Handwerk Ja <input type="checkbox"/> Nein <input type="checkbox"/>		
3 Die gesetzliche Altersversorgung* des Betriebsinhabers ist sichergestellt durch:		
a) Angestelltenversicherung? Ja <input type="checkbox"/> Nein <input type="checkbox"/>		
seit wann (Monat, Jahr) _____		
Beitragsklasse _____		
b) Lebensversicherung (nach Auffüllung auf den früheren Reichsmark-Nennbetrag) monatl. Beitrag: <input type="checkbox"/> über 18.— DM <input type="checkbox"/> unter 18.— DM		
c) Halbversicherung (Angestellten- und gleichzeitig Lebensversicherung) Ja <input type="checkbox"/> Nein <input type="checkbox"/>		
In der Angestelltenversicherung, Beitragsklasse _____		
*) Siehe Erläuterungen auf beigegebenem Sonderblatt.		

B Gliederung der Beschäftigten am 30. September 1949

Werden verschiedene Handwerkszweige ausgeübt, so sind unter a der hauptsächlich ausgeübte Handwerkszweig (siehe A 14) und unter b und c die übrigen Handwerkszweige einzutragen. Alle Beschäftigten sind auf die einzelnen Handwerkszweige aufzuteilen.

a	_____	Beschäftigte je Handwerkszweig	_____
b	_____		_____
c	_____		_____
Insgesamt			_____

Erläuterung:

- zu zählen sind: alle Beschäftigten einsch. der übrigen Inhaber des Handwerksbetriebes bzw. handwerklichen Nebenbetriebes, aufgeschlüsselt nach betrieblichen Handwerkszweigen. Auch vorübergehend Abwesende, Erkrankte u. Urlauber sind zu zählen. Jede Person ist nur einmal zu zählen, nur die Heimatvertriebenen, die Zuwanderer aus der Ostzone und die Schwerbeschäftigten sind in d. vorgesehenen Spalten noch einzeln aufzuführen.
- Es sind hier nur solche mithelfende Familienangehörige zu zählen, für die ohne Rücksicht auf die Art ihrer Tätigkeit im Betrieb keine Beiträge für Angestellten- od. Invalidenversicherung bezahlbar sind. Im Betrieb eingesetzte mithelfende Angehörige, die keine Beiträge bezahlt werden (z. B. Meistersöhne), sind nach Art ihrer Tätigkeit im Betrieb (z. B. als Gesellen bzw. Lehrlinge) aufzuführen.
- Hier sind auch Gesellen mit abgelegter Meisterprüfung einzutragen.
- Heimatvertriebene sind Personen deutscher Volks- oder Staatszugehörigkeit, die nach dem 1. 9. 1939 aus dem ehemaligen Reichsgebiet Ostlich der Oder/Neiße od. aus dem Ausland geflohen oder ausgewiesen sind; fernere: Personen, die am 8. 5. 1945 ihren ständigen Wohnsitz im Saargebiet oder in Kohl hatten, von dort ausgewiesen worden sind und gegenwärtig in dieses Gebiet nicht mehr zurückkehren können.
- Zuwanderer - nur insoweit, als ihr Wohnsitz am 1. 9. 1939 in der sowjetischen Zone oder Groß-Berlin war.
- Schwerbeschäftigte im Sinne dieser Zählung sind Personen, die in Besitz sind, anfallen, von der zuständigen Haupt-Ordnungsstelle festgestellt, Schwerbeschäftigter sind oder eines Versichertenbescheides der Stufe III und IV sind.
- Hier sind nur solche Personen zu zählen, für die der Betrieb eine Heimarbeiterkarte führt.

Tätige Betriebsinhaber	Mithelfende Familienangehörige siehe Erläuterung Ziffer 2	Gesellen (Gehilfen) und Facharbeiter siehe Erläuterung Ziffer 3	Arbeiter, angelernte und ungelernte	Handwerkslehrlinge und Umschüler	Anlernlinge und Gewerbegehilfen	Techs. u. kaufm. Angestellte u. Lehrlinge	Beschäftigte des Handwerksbetriebes		darunter		
							Insgesamt	dev. weibl.	Heimvertrieb.	Zuwanderer	
Wieviel Schwerbeschäftigte (einschl. tätige Betriebsinhaber) waren im Betrieb am 30. 9. 1949 tätig? siehe Erläuterung Ziffer 6											
außerdem: Heimarbeiter siehe Erläuterung Ziffer 7											

C Löhne und Gehälter (einschließlich Erziehungsbeihilfen für Lehrlinge) (Werte in voller DM)

Bruttosumme der gezahlten Löhne und Gehälter ohne Arbeitgeberanteile zur Sozialversicherung.

a) vom 1. 10. 1948 bis 30. 9. 1949 (1 Jahr) DM _____

b) vom 1. 9. 1949 bis 30. 9. 1949 (1 Monat) DM _____

Summe der Arbeitgeberanteile zur Sozialversicherung vom 1. 10. 1948 bis 30. 9. 1949 ohne berufsgenossenschaftl. Beiträge DM _____

D Umsätze für die Zeit vom 1. 10. 1948 bis 30. 9. 1949

1 Handwerksumsatz a) Neuanfertigung einschließl. Installation und Montage DM _____

Als Umsatz gilt der dem Finanzamt als umsatzsteuerbar (=umsatzsteuerpflichtig u. umsatzsteuerfrei) zu meldende Gesamtbetrag. Bei handwerkli. Nebenbetrieben nur Umsatz d. handwerkli. Nebenbetriebes melden. Die Anteile von a, b, c am Handwerksumsatz sollen bei fehlenden Unterlagen gewissenhaft geschätzt und durch ein Kreuz gekennzeichnet werden.

b) Reparaturen für fremde Rechnungen DM _____

c) Dienstleistungen (z. B. Friseur, Färber, Gebäudereiniger usw.) DM _____

Handwerksumsatz Summe (a + b + c) DM _____

davon zum Export bestimmte Ware (auch über Ausfuhrhändler gelieferte) Interzonenhandels-Umsatz gilt nicht als Export, daher herauslassen Kreuz gekennzeichnet werden.

2 Handelsumsatz = Umsatz des Handwerksbetriebes an solchen Erzeugnissen, die nicht im eigenen Betrieb be- oder verarbeitet worden sind DM _____

3 Gesamtumsatz (= HANDWERKS- und HANDELSUMSATZ) DM _____

E Forderungen und Betriebsverbindlichkeiten

1 Forderungen Am 30. 9. 1949 länger als 4 Wochen ausstehende Forderungen aus Rechnungen für Lieferungen und Leistungen (Außenstände) insgesamt DM _____

davon: für öffentliche Verwaltung einsch. Besetzung DM _____

2 Betriebsverbindlichkeiten aus Lieferungen und Leistungen (Lieferantenschulden), soweit sie länger als 4 Wochen fällig sind insgesamt DM _____

F Antriebsmaschinen

a) Elektromotoren (einschließl. eingebauter bzw. festverbundener) Stück _____

b) Sonstige Kraftmaschinen (Benzin-, Diesel-, Gas-, Wind-Motoren, Dampfmaschinen, -Turbinen)

c) Sonstige Antriebsmaschinen (Wasser- und Windräder, Wasserturbinen)

Install. Gesamtleistung:
In PS
In PS
In PS

Ich versichere, daß ich die Fragen nach bestem Wissen und Gewissen beantwortet habe.

Ort und Datum _____

Stempel und rechtsverbindliche Unterschrift _____

Gesamtzahlen

Die Erhebung brachte folgende wichtigste Gesamtzahlen:

Handwerksbetriebe:	36 019
darunter	
Flüchtlingsbetriebe ¹⁾	4 490 (= 12 vH)
Beschäftigte:	135 455
darunter	
Flüchtlinge ²⁾	31 828 (= 23 vH)
Schwerbeschädigte	2 568 (= 2 vH)
Umsatz:	986 Mill.DM (vom 1.10.48 - 30.9.49)
darunter	
Handwerksumsatz	836 Mill.DM (= 85 vH)
Gezahlte Löhne und Gehälter:	170 Mill.DM (vom 1.10.48 - 30.9.49)

Aus den Gesamtzahlen ergeben sich folgende für überschlägige Rechnungen wertvolle spezifische Daten:

Beschäftigte je Betrieb:	3,8
Gesamtumsatz je Betrieb:	27 400 DM /Jahr
Gesamtumsatz je Beschäftigten:	7 300 DM /Jahr
Löhne und Gehälter je Betrieb:	4 720 DM /Jahr
Löhne und Gehälter je Beschäftigten:	
(ohne Inhaber, mithelf. Familienangeh., Lehrlinge und Anlernlinge)	2 400 DM /Jahr
Löhne und Gehälter je 1000 DM Umsatz:	172 DM

Es ist klar, dass für den Einzelbetrieb die Werte mehr oder weniger stark von diesen Durchschnittszahlen abweichen können je nachdem, welchem Handwerkszweig er angehört, wie gross die Zahl seiner Lehrlinge ist usw, aber für Planungsaufgaben, die in grossem Rahmen bearbeitet werden, geben sie doch wichtige Anhaltspunkte.

Anzahl der Betriebe und Beschäftigte

Tab.1 Zahl der Betriebe, Beschäftigten und Flüchtlinge nach Handwerksgruppen

Handwerksgruppe*	Betriebe					Beschäftigte					Durchschnittl. Zahl der Beschäftigten je Betrieb
	insgesamt		darunter Flüchtlingsbetriebe**			insgesamt		darunter Flüchtlinge			
	abs.	in vH	insgesamt	in vH aller Betriebe	in vH der Handwerksgruppe	abs.	in vH	insgesamt	in vH aller Flüchtl.	in vH der Handwerksgruppe	
Bau	8 258	23	713	16	9	48 452	36	11 690	37	24	5,9
Nahrungsmittel	4 199	12	182	4	4	18 787	14	3 386	11	18	4,5
Bekleidung	11 068	31	2 070	46	19	22 675	17	5 810	18	26	2,0
Eisen	5 575	15	616	14	11	22 099	16	5 533	17	25	4,0
Holz	3 311	9	314	7	9	12 539	9	2 875	9	23	3,8
Körperpflege	2 871	8	486	11	17	8 560	6	1 987	6	23	3,0
Sonstige	737	2	109	2	15	2 343	2	547	2	23	3,2
insgesamt	36 019	100	4 490	100	12	135 455	100	31 828	100	23	3,8

*) Für die einzelnen Handwerksgruppen werden in diesem Aufsatz folgende Kurzbezeichnungen verwendet:

- Bau = Bauhandwerke
- Nahrungsmittel = Nahrungsmittelhandwerke
- Bekleidung = Bekleidungs-, Textil-, Lederhandwerke
- Eisen = Eisen- und metallverarbeitende Handwerke
- Holz = Holzverarbeitende Handwerke
- Körperpflege = Gesundheits- und Körperpflege, chem. und Reinigungshandwerke
- Sonstige = Papierverarbeitende, keramische und sonstige Handwerke

Die zu den einzelnen Gruppen gehörenden Handwerkszweige sind aus dem Tabellenteil im Anhang ersichtlich.

**) Unter "Flüchtlinge" sind Heimatvertriebene und Zuwanderer zusammengefasst.

Anzahl der Betriebe:

Eine Gliederung nach Handwerksgruppen zeigt, dass die Gruppe Bekleidung mit rund 11 000 Betrieben (= 31 vH aller Betriebe) ihrem Umfang nach an erster Stelle steht. Fast die Hälfte sämtlicher Flüchtlingsbetriebe des Handwerkes findet sich in dieser Gruppe. Auch innerhalb der Gruppe ist der Anteil der Flüchtlingsbetriebe überdurchschnittlich hoch (19 vH).

Die nächst kleinere Zahl von Betrieben hat das Bauhandwerk mit rund 8 200 (23 vH aller Betriebe), darunter 713 Flüchtlingsbetriebe (16 vH aller Flüchtlingsbetriebe). Innerhalb des Bauhandwerkes

1) d.h. Betriebe bei denen 50 oder mehr vH der Inhaber Heimatvertriebene und Zuwanderer sind.
 2) Unter "Flüchtlinge" sind Heimatvertriebene und Zuwanderer zusammengefasst.

machen diese allerdings nur etwa 9 vH aus; das ist bemerkenswert niedrig, wenn auch doppelt so hoch wie bei der Gruppe Nahrungsmittel (4 vH). Die geringe Zahl von Flüchtlingsbetrieben in den letztgenannten beiden Handwerksgruppen erklärt sich daraus, dass die Errichtung bzw. Übernahme eines Bau- oder Nahrungsmittelbetriebes (Bäckerei, Konditorei u. dgl.) verhältnismässig grosse Geldmittel erfordert, die den Flüchtlingen nicht zur Verfügung stehen. Auch die besonders in den ersten Jahren nach Kriegsende bestehende Bewirtschaftung der Nahrungsmittel und die damit zusammenhängende Übersetzung des Nahrungsmittelhandwerkes (Bäcker, Schlachter) mag zu dem geringen Anteil an Flüchtlingsbetrieben beigetragen haben.

Abb.1

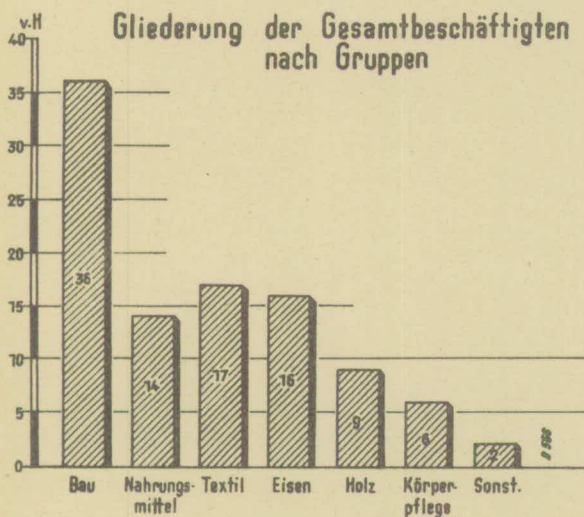
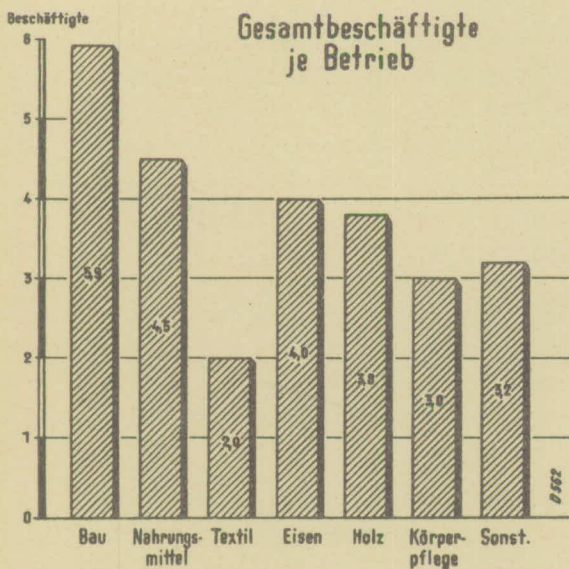


Abb.2



Beschäftigte:

Hinsichtlich der Zahl der Beschäftigten steht das Bauhandwerk mit 48 400 (= 36 vH der Gesamtbeschäftigten) an erster Stelle, doch dürfen bei der Beurteilung dieser Zahl die Saisoneinflüsse nicht vergessen werden. Da die Handwerkserhebung mit dem Stichtag 30.9.1949 durchgeführt wurde, entsprechen die gemeldeten Zahlen einem überdurchschnittlich hohen Stand.

Die nach dem Bauhandwerk grössten Gruppen sind Bekleidung mit 22 700 (= 17 vH) und Eisen mit 22 100 (= 16 vH) Beschäftigten.

Die Flüchtlinge sind auf alle Gruppen - mit Ausnahme des Nahrungsmittelhandwerkes - gleichmässig verteilt; der Prozentsatz beträgt 23 bis 26 (Nahrungsmittel : 18), im Mittel 23 vH. Als Vergleich sei erwähnt, dass bei der Industrie (Stand: April 1949) im Mittel rund 35 vH Flüchtlinge beschäftigt waren. - Aufschlussreich ist auch eine Untersuchung der durchschnittlichen Beschäftigtenzahl je Betrieb in den einzelnen Handwerksgruppen.

Während der Gesamtdurchschnitt 3,8 beträgt, liegt er beim Bauhandwerk mit 5,9 am höchsten, beim Bekleidungshandwerk mit 2,0 am niedrigsten. Auch hier ist zu beachten, dass das Bauhandwerk erheblichen Saisoneinflüssen unterworfen ist. Die verhältnismässig geringe Zahl der Beschäftigten je Betrieb beim Bekleidungshandwerk ist auf die natürlichen Gegebenheiten dieser Gruppe zurückzuführen.

Stellung der Beschäftigten im Betrieb

Wenn man bei der Gliederung der Beschäftigten nach ihrer Stellung im Betrieb zunächst die Gesamtzahlen betrachtet, so zeigt sich, dass die Zahl der tätigen Inhaber (37 470) nur um rund 1 500 grösser ist, als die der Betriebe; das bedeutet, dass es nur ver-

hältnismässig wenig Betriebe mit mehreren tätigen Inhabern gibt.

Tab.2

Gliederung der Beschäftigten nach ihrer Stellung im Betrieb

Handwerksgruppe	Tätige Betriebsinhaber		Mithelfende Familienangehörige		Gesellen und Facharbeiter		Arbeiter (angel.u. ungel.)		Handwerkslehrlg. u. Umschüler		Anlernlinge und Gewerb. Geh.		techn., kfm. Angest. und Lehrlinge		Gesamtbeschäftigte	
	abs.	vH	abs.	vH	abs.	vH	abs.	vH	abs.	vH	abs.	vH	abs.	vH	abs.	vH
Bau	8 704	18	1 068	2	21 072	44	8 149	17	7 870	16	138	0	1 451	3	48 452	36
Nahrungsmittel	4 497	24	2 759	15	5 564	30	1 572	8	2 533	13	861	5	1 001	5	18 787	14
Bekleidung	11 211	49	1 056	5	4 540	20	1 271	6	3 726	16	446	2	425	2	22 675	17
Eisen	5 826	26	1 012	5	7 429	34	1 081	5	5 358	24	103	0	1 290	6	22 099	16
Holz	3 453	28	362	3	4 538	36	824	7	3 025	24	58	0	279	2	12 539	9
Körperpflege	2 991	35	726	8	2 417	28	877	10	1 220	14	129	2	200	2	8 560	6
Sonstige	788	34	204	9	627	27	233	10	286	12	63	3	142	6	2 343	2
insgesamt	37 470	28	7 187	5	46 187	34	14 007	10	24 018	18	1 798	1	4 788	4	135 455	100

Innerhalb der einzelnen Gruppen treten bei den verschiedenen Beschäftigtenkategorien* ziemlich starke Schwankungen in der Verteilung auf, die sich aus der Eigenart der handwerklichen Tätigkeit erklären. So ist der Anteil der mithelfenden Familienmitglieder naturgemäss beim Bauhandwerk am geringsten (2 vH), beim Nahrungsmittelhandwerk (mit 15 vH) am grössten. Dagegen fällt beim Bauhandwerk der hohe Prozentsatz an Facharbeitern (44 vH), sowie angelernten und ungelerten Arbeitern (17 vH) auf.

Der Anteil der Lehrlinge und Umschüler - im Mittel 18 vH - ist bei den eisen- und den holzverarbeitenden Handwerken mit 24 vH am höchsten.

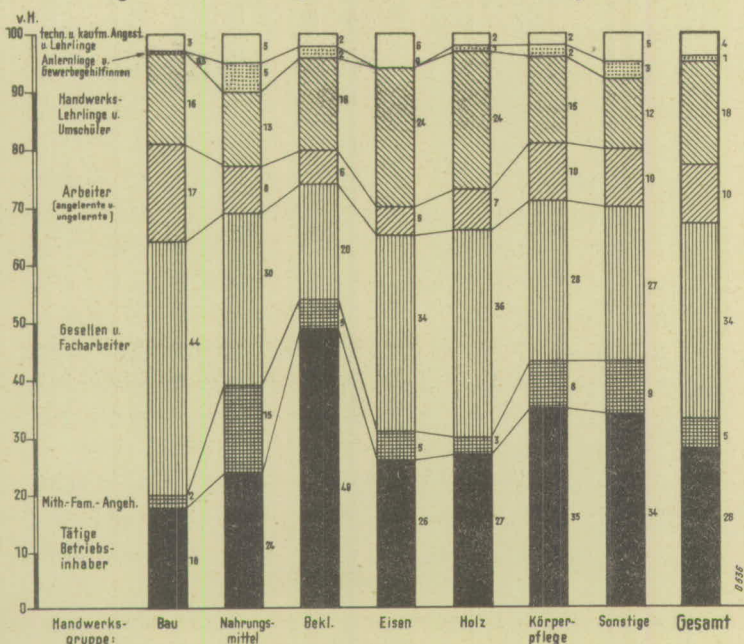
Die Zahl der Lehrlinge und Umschüler je 1000 Betriebe ist bei den Gruppen Eisen, Bau und Holz am höchsten: 961 bzw. 953 bzw. 915; d.h. dass fast jeder Betrieb dieser Gruppen einen Lehrling beschäftigt. Für das Gesamthandwerk entfallen auf 1000 Betriebe 666 Lehrlinge und Umschüler. Zum Vergleich sei angeführt, dass z.B. in Oberbayern im Jahre 1949 auf 1000 Betriebe nur 510 Lehrlinge und Umschüler kamen.

Tab.3
Handwerkslehrlinge und Umschüler

Handwerksgruppen	Lehrlinge und Umschüler	
	absolut	auf 1000 Betriebe
Bau	7 870	953
Nahrungsmittel	2 533	604
Bekleidung	3 726	337
Eisen	5 358	961
Holz	3 025	915
Körperpflege	1 220	425
Sonstige	286	388
insgesamt	24 018	666

Abb.3

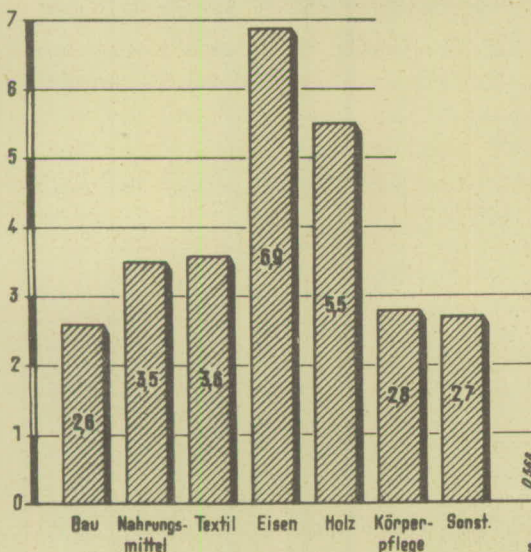
Gliederung der Beschäftigten nach ihrer Stellung im Betriebe



Einen verhältnismässig geringen Anteil haben die Anlernlinge sowie die kaufmännischen und technischen Angestellten an den Gesamtbeschäftigten. Der Durchschnitt beträgt nur 1 vH bzw. 4 vH. Allerdings hat die Gruppe Nahrungsmittel 5 vH Anlernlinge und ebensoviel Angestellte, wobei es sich bei letzterem fast ausschliesslich um Verkaufs- (also kaufmännisches) Personal handelt, während in den 6vH Angestellten beim Eisenhandwerk auch Techniker enthalten sind.

Abb.4

Auf 1 angel./ungel. Arbeiter entfallen Facharbeiter



Interessant sind auch die Verhältniszahlen einiger Beschäftigtenkategorien zueinander, so z.B. die Zahl der angelernten und ungelerten Arbeiter zur Zahl der Facharbeiter.

Tab.4
Verhältniszahlen der Beschäftigtenkategorien

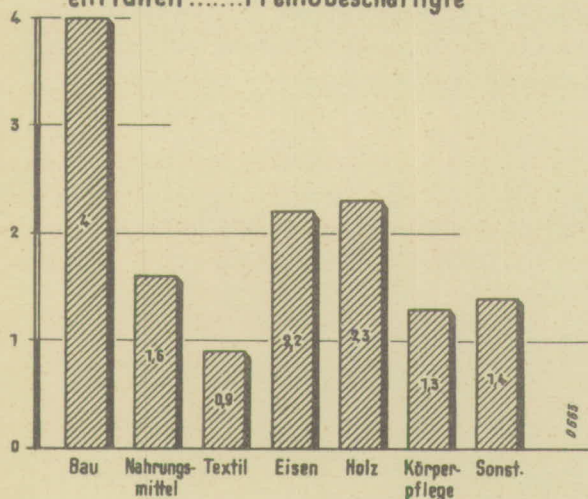
Handwerksgruppen	Auf 1 angel./ungel. Arbeiter entfallen Facharbeiter	Auf 1 Familienbesch. entfallen Fremdbesch.
Bau	2,6	4,0
Nahrungsmittel	3,5	1,6
Textil	3,6	0,9
Eisen	6,9	2,2
Holz	5,5	2,3
Körperpflege	2,8	1,3
Sonstige	2,7	1,4
insgesamt	3,3	2,0

Im allgemeinen ist die Zahl der angelernten und ungelerten Arbeiter vom Grad der Mechanisierung der Betriebe abhängig. Die hohen Werte für das eisen- (6,9) und

*) darunter werden hier: Inhaber, bzw. Gesellen, bzw. Lehrlinge, bzw. Facharbeiter usw. verstanden.

Abb. 5

Auf 1 Familienbeschäftigten entfallen Fremdbeschäftigte



das Holzverarbeitende Handwerk (5,5) bzw. der besonders niedrige für das Bauhandwerk erklären sich aus der Art dieser handwerklichen Tätigkeiten; fast alle Arbeiten beim Eisen- und Holzverarbeitenden Handwerk erfordern ein in mehrjähriger Lehrzeit erworbenes Fachkönnen.

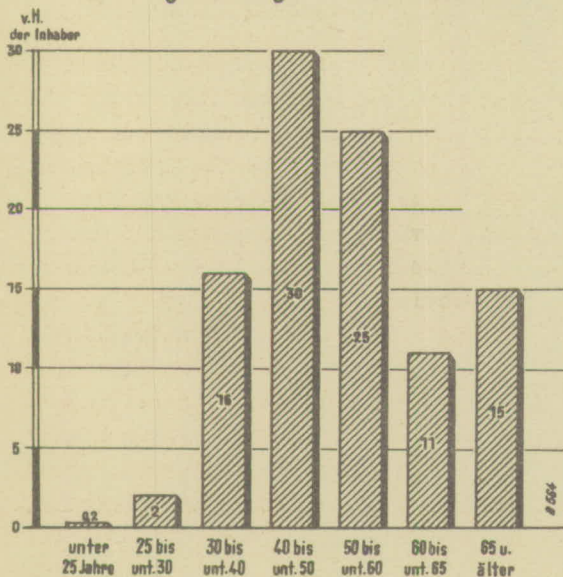
Das Verhältnis der Zahl der "Familienbeschäftigten" (Inhaber und mithelfende Familienangehörige) zur Zahl der Fremdbeschäftigten liegt im Mittel aller Handwerksgruppen bei 2,0; im Bauhandwerk bei 4,0; in der Gruppe Bekleidung jedoch bei 0,9.

Altersgliederung der Inhaber und Mitinhaber

Bei der Gliederung der Betriebsinhaber (nicht nur der tätigen) nach ihrem Alter zeigt sich, dass zum Zeitpunkt der Erhebung 30 vH im Alter von 40 bis 50 Jahren und 25 vH im Alter von 50 bis 60 standen. Über die Hälfte der Inhaber war also zwischen 40 bis 60 Jahre alt. Auffallend ist der hohe Anteil - 15 vH - der über 65-jährigen, was auf eine starke Überalterung des Handwerks hindeutet. Dies ist verständlich, wenn man an die grosse Zahl der im Kriege Gefallenen und Vermissten gerade aus den jüngeren Geburtsjahrgängen und an die Auswirkungen des Währungsschnitts denkt. Der Verlust der Ersparnisse hat es vielen Handwerkern unmöglich gemacht, sich zur Ruhe zu setzen und ihren Betrieb an jüngere Kräfte abzugeben, wie dies unter normalen Verhältnissen geschehen wäre. Allerdings muss auch berücksichtigt werden, dass sich die genannten Zahlen nicht nur auf die tätigen Inhaber, sondern auch auf die Mitinhaber beziehen.

Abb. 6

Altersgliederung der Betriebsinhaber



Altersversorgung der gesamten Inhaber

Aus methodischen Gründen (siehe Abschnitt Methode) ist es nur möglich, Globalzahlen anzugeben: von den Gesamt-Inhabern sind rund 45 vH in der Angestellten-, 28 vH in der Lebensversicherung, 4 vH sind halbversichert. Bei rund 11 vH der Inhaber ist die Altersversorgung durch Sozialversicherung nicht sichergestellt.

Weibliche Beschäftigte im Handwerk

Tab. 5

Beschäftigte Frauen im Handwerk

Handwerksgruppen	Insgesamt Frauen im Handwerk		Tätige Inhaber		Mithelfende Familienangehörige		Gesellen und Facharbeiter		Arbeiter		Lehrlinge und Umschüler		Anlernig. und Gew.-gehilfen		techn. und kfm. Angest. u. Lehrlg.			
	abs.	vH der Gesamtbesch.	abs.	vH	abs.	vH	abs.	vH	abs.	vH	abs.	vH	abs.	vH	abs.	vH		
Bau	1 375	7	124	3	573	12	17	1	44	2	12	0	22	2	583	26		
Nahrungsmittel	4 523	21	464	9	2 208	45	74	3	381	16	37	2	769	54	590	27		
Bekleidung	8 927	43	39	3	675	71	680	14	1 255	52	948	40	1 731	70	377	27		
Eisen	1 390	7	6	3	142	3	585	12	17	1	65	3	32	1	56	4		
Holz	465	2	4	1	66	1	112	2	14	1	156	7	5	0	17	1		
Körperpflege	3 560	17	42	11	584	11	570	12	941	39	627	27	579	24	119	8		
Sonstige	635	3	27	2	99	2	133	3	73	3	116	5	83	3	58	4		
insgesamt	20 875	100	15	5	154	100	4 861	100	2 391	100	2 337	100	2 479	100	1 418	100	2 235	100

Der Anteil der im Handwerk beschäftigten Frauen an den Gesamtbeschäftigten ist, im ganzen gesehen, nur gering: 15 vH (in der Industrie werden 28 vH, also fast das Doppelte, erreicht). Lediglich in den Handwerksgruppen Körperpflege, Bekleidung und Nahrungsmittel sind Frauen in grösserer Zahl beschäftigt.

Die Beschäftigung weiblicher Angestellter kommt im allgemeinen im Handwerk nur in geringem Umfang (noch nicht einmal 2 vH der Gesamtbeschäftigten) in Betracht, da hier die Büroarbeiten grösstenteils von den Handwerksmeistern selbst oder von deren mithelfenden Familienmitgliedern erledigt werden.

Abb.7

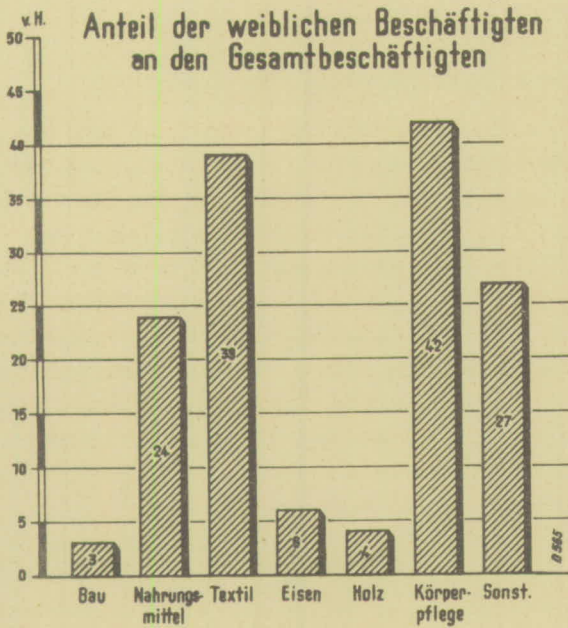


Abb.8

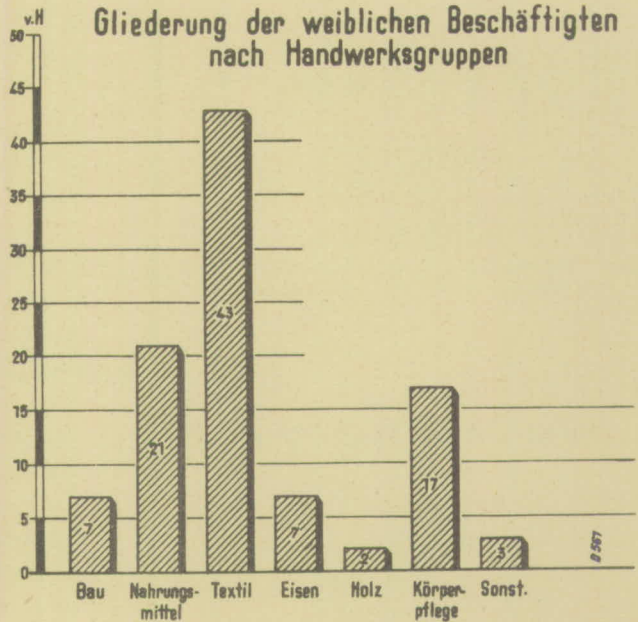
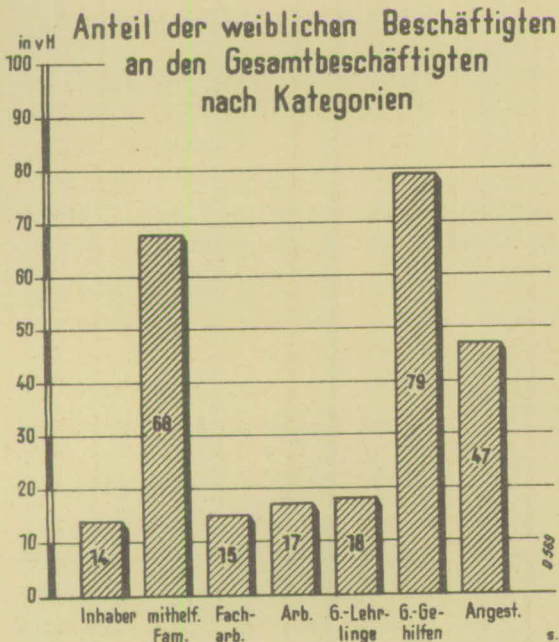


Abb.9



Anteil der weibl. Beschäftigten an den Gesamtbeschäftigten der einzelnen Beschäftigtenkategorien Tab.6

Handwerksgruppen	Tätige Inh.	mith. Fam.-Angeh.	Ges. und Facharb.	Arb.	Lehrl. u. Um-schüler	An-lernl. u. Gew.-Geh.	techn. u. kfm. Angest. u. Lehrlinge
Bau	1	54	0	1	0	16	40
Nahrungsm.	10	80	1	24	1	89	59
Bekleidung	33	64	28	75	46	85	61
Eisen	2	58	0	6	1	54	38
Holz	2	31	0	19	0	29	34
Körperpfl.	20	79	39	72	47	92	70
Sonstige	13	65	12	50	29	92	51
insgesamt	14	68	5	17	10	79	47

In den einzelnen Beschäftigtenkategorien ist der Anteil der Frauen an den "mithelfenden Familienangehörigen" am höchsten (68 vH), wenn man von der Kategorie der Anlernlinge und Gewerbegehilfinnen absieht. Dass beim Nahrungsmittelhandwerk sogar 80 vH der mithelfenden Familienangehörigen Frauen sind, ist in der Hauptsache wohl darauf zurückzuführen, dass hier (Bäcker, Schlachter) meist die Ehefrauen und Töchter den Verkauf der Waren besorgen.

Bei den kaufmännischen und technischen Angestellten (rund 47 vH der Angestellten des Handwerks) liegt der

Schwerpunkt bei der Gruppe Bau und Nahrungsmittel, wobei es sich bei ersterer wohl überwiegend um Büro-, bei letzterer um Verkaufspersonal handelt.

Löhne und Gehälter

Bei der Betrachtung der Gesamtsumme der gezahlten Löhne und Gehälter - 170 Mill. DM/Jahr - muss beachtet werden, dass die Naturalbezüge bei den Lohn- und Gehaltssummen von den Betrieben nicht

mit gemeldet worden sind. Die Gesamtsumme ist daher in Wirklichkeit grösser als 170 Mill. Auf jeden Fall bekommt man durch diese Zahlen aber einen Begriff, weloeh bedeutender Faktor das Handwerk auch hinsichtlich einer eventuellen Steigerung der Kaufkraft ist.

Ein Vergleich der Löhne und Gehälter je Beschäftigten in den einzelnen Gruppen ist nicht möglich, da die bar ausbezahlte Unterhaltsbeihilfe der Lehrlinge verhältnismässig niedrig liegt und die Durchschnittszahlen verfälschen würde. Immerhin erscheint aber als grössenordnungsmässiger Anhalt die Errechnung von 2400 DM/Jahr als Durchschnittszahl vertretbar wenn man, unter Annahme einer mittleren Unterhaltsbeihilfe (ohne Sozialversicherungsbeiträge) von 45 DM/Monat, die Gesamtlohnsomme korrigiert und Inhaber, mithelfende Familienangehörige, Lehrlinge und Anlernlinge nicht berücksichtigt.

Der Arbeitgeberanteil zur Sozialversicherung liegt in allen Gruppen fast ganz gleichmässig bei 9,8 vH der Löhne und Gehälter. Die Gesamtsumme beträgt ca. 16 Mill.DM.

Tab.7 Löhne und Gehälter in den einzelnen Handwerksgruppen

Handwerksgruppen	Löhne und Gehälter für die Zeit v. 1.10.48-30.9.49		Löhne u.Geh. Sept.1949	Veränderung Sept.1949 gegenüber Monats- β	
	Gesamt	Monats- β		abs.	in vH
	in Millionen DM				
Bau	79,9	6,66	7,93	+ 1,27	+ 19
Nahrungsmittel	19,5	1,63	1,68	+ 0,05	+ 3
Bekleidung	15,3	1,28	1,19	- 0,09	- 7
Eisen	29,1	2,43	2,33	- 0,10	- 4
Holz	16,1	1,34	1,34	-	-
Körperpflege	7,6	0,63	0,65	+ 0,02	+ 3
Sonstige	2,8	0,23	0,25	+ 0,02	+ 9
insgesamt	170,3	14,20	15,36	+ 1,17	+ 8

In der nebenstehenden Tabelle sind schliesslich aus den Lohn- und Gehaltssummen, die vom 1.10.1948 bis 30.9.1949 gezahlt wurden, Monatsdurchschnitte errechnet und diese den im September 1949 gezahlten Lohn- und Gehaltssummen gegenübergestellt. Dies soll wenigstens ein ungefähres Bild geben, wie sich die Lage des Handwerks im September 1949 gegenüber dem Jahresdurchschnitt verändert hat.

Umsatz

Umsatz des Handwerkes nach Handwerksgruppen aufgegliedert. Die absoluten Zahlen zeigen, dass der Schwerpunkt beim Nahrungsmittelhandwerk liegt (339 Mill.DM = 34 vH des Gesamtumsatzes). Darunter

ist der hohe Anteil des Handwerkszweiges Bäcker bzw. Bäcker und Konditoren mit rund 143 Mill.DM bemerkenswert; ebenso der Umsatz des Fleischerhandwerks mit 106 Mill.DM.

Tab.8 Jahresumsatz nach Gruppen

Handwerksgruppen	Umsatz				Löhne und Gehälter je 1000 DM Umsatz
	insgesamt		je Betrieb	je Besch.	
	abs.	in vH			
	Mill.DM		DM		
Bau	264,2	27	32 000	5 450	302
Nahrungsmittel	338,9	34	80 700	18 000	58
Bekleidung	91,9	9	8 300	4 040	166
Eisen	176,0	18	31 600	7 960	165
Holz	64,5	6	19 500	5 140	250
Körperpflege	34,8	4	12 100	4 070	218
Sonstige	16,0	2	21 700	6 840	175
insgesamt	986,4	100	27 400	7 300	172

Dieses starke Überwiegen der Nahrungsmittelbetriebe steht in unmittelbarem Zusammenhang mit der Bevölkerungszahl, während der hohe Umsatz des Bauhandwerkes (264 Mill.DM = 27 vH) nur mittelbar damit zusammenhängt, da hier das Finanzierungsproblem eine grosse Rolle spielt. Der Umsatz der nächst

kleineren Gruppe, das Eisenhandwerk (176 Mill.DM = 18 vH) ist seinerseits wieder in gewissem Umfange von der Entwicklung des Bauhandwerkes und der Bauindustrie abhängig. Jedenfalls ist bemerkenswert, dass die drei genannten Gruppen allein rund 80 vH des gesamten Handwerksumsatzes umfassen.

Interessante Einblicke in die Betriebskostenstruktur der Handwerksgruppen ermöglicht die Relation des Umsatzes zur jeweiligen Zahl der Betriebe, der Beschäftigten und der Summe der Löhne und Gehälter. Hierbei zeigt sich, dass das Nahrungsmittelhandwerk mit einem Umsatz von 80 000 DM je Betrieb und 18 000 DM je Beschäftigten und Jahr völlig aus dem Rahmen der übrigen Gruppen fällt. Die Zahlen bedeuten, dass es sich hier um eine "materialintensive" zubereitende Tätigkeit handelt. Eine Bestätigung dafür ist der geringe Lohn- und Gehaltsaufwand von nur 58 DM/1000 DM Umsatz, der ebenfalls von den Werten für die anderen Gruppen erheblich abweicht. Auch der besonders hohe Anteil der mithelfenden Familienangehörigen an den Beschäftigten dieser Gruppe vermag die Relation Löhne und Gehälter zu Umsatz nicht entscheidend zu beeinflussen. Denn wenn man für die 2 759 mithelfenden Familienangehörigen des Nahrungsmittelhandwerkes den Durchschnittslohn je Kopf (rund

2400 DM) annimmt und die Summe den tatsächlich gezahlten Löhnen und Gehältern zuschlägt, so ergibt dies 77 DM Löhne und Gehälter je 1000 DM Umsatz, ein Wert, der immer noch erheblich unter dem niedrigsten (165 DM) der anderen Gruppen liegt.

Einen anderen Extremfall bildet das Bekleidungs Handwerk mit nur 8 300 DM Umsatz je Betrieb und nur 4 040 DM Umsatz je Beschäftigten. Diese niedrigen Werte dürften sich in der Hauptsache aus dem hohen Anteil der weiblichen Beschäftigten dieser Gruppe (niedrigere Löhne !) erklären; außerdem aber auch daraus, dass die Gruppe Bekleidung überwiegend kleine und kleinste Betriebe umfasst (2,0 Beschäftigte je Betrieb im Mittel gegen z.B. 5,9 im Bau und 3,8 Gesamtdurchschnitt - Tabelle 1).

Schliesslich fällt in der Tabelle 8 noch der besonders grosse Lohn- und Gehaltsanteil am Umsatz (302 DM) beim Bauhandwerk auf. Dieser hohe Wert deutet auf die Lohnintensität dieser Handwerks-

gruppe hin; er wird aber auch verständlich, wenn man die Zusammensetzung der Beschäftigten der Gruppe betrachtet (Tabelle 2): geringster Anteil an mithelfende Familienangehörigen (2 vH gegen 5 bis 15 vH der übrigen Gruppen), höchster Anteil an Facharbeitern (44 vH gegen 20 bis 36 vH der übrigen Gruppen). Aber auch der Umstand, dass verschiedentlich Bauten mit "kundeneigenem" Material ausgeführt werden, so dass in diesen Fällen im Umsatz nur Löhne und Gehälter enthalten sind, wird die Summe der je 1 000 DM Umsatz gezahlten Löhne und Gehälter erhöhen. In der nebenstehenden Tabelle 9 ist der Umsatz je Beschäftigter für einige wichtige Handwerkszweige zusammengestellt. Hier fallen besonders die hohen Werte bei ei-

Tab.9 Umsatz und Beschäftigte

Handwerkszweig	Gesamtumsatz	Beschäftigte	Gesamtumsatz je Beschäft.	Handwerksumsatz	
				insges.	je Beschäft.
	in 1000 DM	in 1000 DM			
Müller	86 342	2 325	37,1	60 674	26,1
Schlachter	106 422	5 322	20,0	103 103	19,4
Roßschlächter	2 243	160	14,0	2 083	13,0
Bäcker und Konditoren	143 241	10 909	13,1	133 109	12,2
Optiker	2 936	231	12,7	2 214	9,6
Landmaschinenhandwerker	14 443	1 177	12,3	6 133	5,2
Uhrmacher	13 472	1 352	10,0	4 227	3,1
Kraftfahrz.Handwerker	49 776	5 085	9,8	32 600	6,4
Zimmerer	23 120	3 823	6,0	22 985	6,0
Buchbinder	2 400	316	7,6	1 265	4,0
Elektroinstallateure	25 970	3 656	7,1	18 974	5,2
Klempner und Installateure	26 813	3 910	6,9	24 499	6,3
Kürschner	3 889	590	6,6	2 949	5,0
Dachdecker	11 453	1 818	6,3	11 398	6,3
Holzschuh- und Holz pantoffelmacher	1 511	249	6,1	1 308	5,3
Photographen	4 293	724	5,9	3 122	4,3
Schornsteinfeger	2 169	381	5,7	2 169	5,7
Boots- u.Schiffbauer	2 990	562	5,3	2 953	5,3
Tischler	44 184	8 414	5,3	40 149	4,8
Schlosser	15 173	2 953	5,1	13 356	4,5
Schmiede	21 902	4 655	4,7	19 460	4,2
Schuhmacher	25 100	5 356	4,7	17 369	3,2
Stellmacher und Karosseriebauer	9 414	2 156	4,4	8 936	4,2
Herrenschneider und Damenschneider	9 733	2 251	4,3	8 471	3,8
Putzmacher	2 941	764	3,9	2 162	2,8
Wäscher und Plätter	3 765	983	3,8	3 759	3,8
Herrenschneider	10 540	3 256	3,2	9 503	2,9
Friseure	19 447	6 042	3,2	15 827	2,6
Damenschneider	8 963	5 495	1,6	7 535	1,4

nigen Zweigen der Gruppe Nahrungsmittel auf.

Tab.10 Umsatz nach Neuherstellung, Reparaturen, Dienstleistung, Handel

Handwerksgruppen	Gesamtumsatz Mill.DM	davon				Der Handwerksumsatz gliedert sich in:					
		Handwerk		Handel		Neuherstellg.		Reparatur		Dienstleistung	
		absolut Mill.DM	vH	absolut Mill.DM	vH	absolut Mill.DM	vH	absolut Mill.DM	vH	absolut Mill.DM	vH
Bau	264,2	248,2	94	16,0	6	179,2	68	66,5	25	2,5	1
Nahrungsm.	339,0	299,6	88	39,3	12	298,2	88	-	0	1,3	0
Bekleidung	91,9	72,5	79	19,5	21	48,5	53	23,8	26	0,1	0
Eisen	176,0	114,5	65	61,5	35	37,7	21	76,6	44	0,1	0
Holz	64,5	59,4	92	5,2	8	46,2	72	13,1	20	0,1	0
Körperpfl.	34,8	29,5	85	5,3	15	4,6	13	1,7	5	23,2	67
Sonstige	16,0	12,2	76	3,8	24	10,7	67	1,4	9	0,1	1
inagesamt	986,4	835,8	85	150,6	15	625,2	63	183,0	19	27,6	3

Die Gliederung des Umsatzes nach Neuherstellung, Reparaturen, Dienstleistung und Handel zeigt, dass der reine Handwerksumsatz (ohne Handel): insgesamt rund 836 Mill.DM (85 vH des Gesamt-Umsatzes) beträgt. Den höchsten Anteil des Handelsumsatzes am Gesamtumsatz haben (abgesehen vom

"sonstigen Handwerk") die Gruppen Eisen und Bekleidung.

Den grössten Anteil am Neuherstellungs-Umsatz hat erwartungsgemäss das Nahrungsmittelhandwerk (88 vH vom Gesamtumsatz der Gruppe), an Reparaturumsatz das Eisen-/Metallhandwerk (44 vH vom Gesamtumsatz der Gruppe), an Dienstleistungsumsatz das Körperpflegehandwerk (67 vH vom Gesamtumsatz der Gruppe). - Bau-, Nahrungsmittel- und Bekleidungshandwerk umfassen allein fast 85 vH des gesamten Umsatzes aus Neuherstellung, Bau-, Bekleidungs- und Eisen-Handwerk mehr als 90 vH des gesamten Reparaturumsatzes. - Bei dem als Exportumsatz des Handwerkes gemeldeten 94 400 DM handelt es sich fast ausschliesslich um Arbeiten für die Besatzungsangehörigen.

Forderungen und Verbindlichkeiten

Die Feststellung, dass das Handwerk im Laufe der letzten Jahre immer mehr zum Bankier, nicht nur der Verbraucher, sondern auch der öffentlichen Verwaltung geworden ist, überrascht heute kaum noch jemanden. Im Hinblick auf den mit steigender Arbeitslosigkeit zusammenhängenden Rückgang der Kaufkraft musste mit einer weiteren Verschlechterung der Verhältnisse auch beim Handwerk gerechnet werden. In welchem Umfange aber das Handwerk heute als "Geldgeber" in Erscheinung tritt, dafür hat erst die Erhebung 1949 konkretes Material gebracht.

Insgesamt betragen die am 30.9. 1949 länger als vier Wochen ausstehenden Forderungen rund 44 Mill. DM, das ist etwas mehr als die Hälfte eines Monatsumsatzes. In Wirklichkeit wird der Betrag aber noch höher sein, da einmal damit ge-

Tab.11 Umsätze - Forderungen - Verbindlichkeiten (in 1000 DM)

Handwerksgruppen	β-Umsatz je Monat	Forderungen				Forderungen je Betrieb DM	Verbind- lich- keiten DM	Verbind- lichk. in vH v.Umsatz	Forde- rungen in vH vom Umsatz	Verbind- lichk. in vH d.Ford.
		insgesamt		darunter an Behörden						
		abs.	vH	abs.	vH					
Bau	22 000	21 810	50	2 994	14	2 640	11 063	50	99	51
Nahrungsm.	28 300	4 293	9	113	3	1 020	4 112	15	15	96
Bekleidung	7 700	2 022	5	37	2	183	1 901	25	26	94
Eisen	14 700	10 139	23	240	2	1 820	6 130	42	69	61
Holz	5 400	4 637	10	178	4	1 400	2 336	43	86	50
Körperpfl.	2 900	382	1	82	21	133	377	13	13	99
Sonstige	1 300	759	2	132	17	1 030	433	33	58	57
insgesamt	82 300	44 042	100	3 776	9	1 220	26 352	32	54	60

rechnet werden muss, dass aus verschiedenen Gründen (ebenso wie beim Umsatz) in vielen Fällen zu niedrige Werte gemeldet wurden, zum anderen, weil auch die weniger als vier Wochen ausstehenden Forderungen wenigstens zu einem Teile zu berücksichtigen sind. Es ist klar, dass das Handwerk bei dem schlechten Geldeingang seine Lieferanten ebenfalls nicht bezahlen kann. Den Forderungen von 44 Mill. DM stehen daher Verbindlichkeiten von rund 26 Mill. DM gegenüber, d.h., dass das Handwerk per Saldo zumindest 18 Mill. DM seinen Kunden vorstrecken müsste. - Bei dem allgemein herrschenden Kapitalmangel wird das Handwerk aber zweifellos nicht in der Lage sein, derartig grosse Beträge von sich aus zur Verfügung zu stellen und daher auf die Kreditinstitute zurückgreifen müssen.

Wenn man die einzelnen Handwerksgruppen betrachtet, ergibt sich, dass die absolut höchsten Forderungen das Bau-, Eisen- und Holzhandwerk haben, nämlich rund 22 bzw. rund 10 bzw. rund 5 Mill.; dies entspricht 99 bzw. 69 bzw. 86 vH des Monatsumsatzes dieser Gruppen. Hierbei ist allerdings zu beachten, dass gerade bei Bau und Holz (teilweise auch Eisen) vielfach grössere Objekte abgerechnet werden und daher die Rechnungsprüfung und dgl. eine gewisse Zeit in Anspruch nehmen. Die Forderungen, die das Handwerk an die öffentliche Verwaltung hat, belaufen sich auf nicht ganz 4 Mill. (= 9 vH der Gesamt-Forderungen). Dabei liegt der Hauptteil der Forderungen (= 79 vH) beim Bauhandwerk, während die übrigen Gruppen erst in grösserem Abstände folgen.

Je Betrieb betragen die Forderungen im Gesamtdurchschnitt 1 220 DM, wobei das Bau- und Eisenhandwerk mit 2 640 bzw. 1 820 DM an der Spitze stehen.

Aus dem Verhältnis der Verbindlichkeiten zu den Forderungen sieht man, in welchem Umfange die einzelnen Handwerksgruppen als Geldgeber auftreten; im Gesamtdurchschnitt werden 40 vH der Forderungen vom Handwerk selbst getragen, der Rest von 60 vH wird auf die Lieferanten verlagert. Den geringsten Teil der Forderungen "verlagern" die Gruppen Holz und Bau (50 bzw. 51 vH), den grössten Teil die Gruppen Körperpflege, Nahrungsmittel und Bekleidung.

Verbindung des Handwerkes mit Einzelhandel usw.

Die nächste Tabelle gibt Aufschluss über die Verbindung des Handwerkes mit anderen Gewerbe- und Industriezweigen. Insgesamt 3 889 Betriebe sind nicht reine Handwerksbetriebe; davon betreiben allein 2 300

Tab.12 Verbindung der Handwerksbetriebe mit branchenfremden Gewerbebezweigen und mit Ladengeschäften

Handwerksgruppen	Einzelhandel (branchenfremd.)	Landwirtschaft	Gastwirtschaft	Sonstige	Den Handwerksbetrieben angegliederte Ladengeschäfte	
					absolut	vH aller Betriebe
Bau	150	546	27	40	681	10
Nahrungsm.	295	628	88	39	3 302	79
Bekleidung	167	288	11	30	1 256	11
Eisen	305	498	26	76	1 605	29
Holz	57	313	6	33	331	10
Körperpfl.	187	24	7	5	1 534	53
Sonstige	38	2	1	2	275	37
insgesamt	1 199	2 299	166	225	9 164	25

auch Landwirtschaft und 1 200 branchenfremden Einzelhandel. Beide Kombinationen kommen erwartungsgemäss überwiegend in ländlichen Kreisen vor.

Einem Viertel aller Handwerksbetriebe (9 164) ist ein Ladengeschäft angegliedert, in erster Linie dem Nahrungsmittel- und dem Körperpflegehandwerk (79 bzw. 53 vH der Betriebe

dieser Gruppen). 672 Handwerksbetriebe sind Nebenbetriebe der Industrie und Landwirtschaft.

Tab.13 Zahl der Betriebe nach der Unterbringung

Handwerksgruppen	auf eigenem Grund	in gemietet. Raum	auf eig. und gemiet. Raum
Bau	4 254	3 357	109
Nahrungsmittel	2 914	1 209	43
Bekleidung	3 328	7 477	60
Eisen	2 728	2 733	59
Holz	1 918	1 326	37
Körperpflege	696	2 067	12
Sonstige	249	472	5
insgesamt	16 087	18 641	325

16 087 (= 45 vH) Betriebe arbeiten auf eigenem Grund und Boden, 18 641 (= 52 vH) in gemietetem Raum, 325 auf eigenem und gemietetem Raum. Bei den restlichen handelt es sich z.B. um Kopfschlichter, Hausschneiderinnen u.dgl., die keine feste Arbeitsstätte haben bzw. um solche Betriebe, die im Lohn arbeiten lassen oder in anderen Betrieben mitarbeiten.

Installierte Maschinen

Da die Angaben hierüber ziemlich problematisch erscheinen (siehe Abschnitt "Methode") sei nur als ungefährer Anhaltspunkt die Gesamtzahl der installierten Elektromotoren - 47 500 Stück mit einer Leistung von rund 139 000 PS - und die Leistung der übrigen Kraft- und Antriebsmaschinen - 24 000 PS - genannt.

Betriebsgrößenklassen

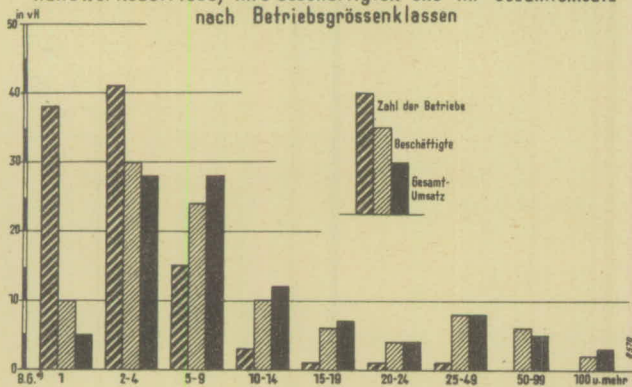
Tab.14 Handwerksbetriebe, ihre Beschäftigten und ihr Gesamtumsatz nach Hauptbetriebsgrößenklassen in vH

Betriebsgrößenklassen nach der Zahl der Beschäftigten	Betriebe in vH d.Ges.-Betriebe	Beschäftigte in vH d.Ges.-Beschäft.	Umsatz in vH d.Ges.-Umsatzes
1	38	10	5
2 bis 4	41	30	28
5 bis 19	19	40	47
20 und mehr	2	20	20
insgesamt	100	100	100

Eine Gliederung der Gesamt-Handwerksbetriebe nach Betriebsgrößenklassen zeigt, dass ganz allgemein der Schwerpunkt des Handwerkes bei den kleinen Betrieben liegt, gleichgültig, ob man als Maß die Zahl der Betriebe, der Beschäftigten oder

den Umsatz nimmt. Dies wird besonders deutlich, wenn man zunächst nur nach vier Hauptgrößenklassen unterteilt. Aus Tabelle 14 ist ersichtlich, dass 79 vH aller Betriebe 1 bis 4 Beschäftigte haben und 40 vH der Beschäftigten, auf diese Größenklasse entfallen. Das Schwergewicht des Umsatzes liegt jedoch bei den Betrieben mit 5 bis 19 Beschäftigten.

Abb.10 Handwerksbetriebe, ihre Beschäftigten und ihr Gesamtumsatz nach Betriebsgrößenklassen



Tab.15 Handwerksbetriebe, ihre Beschäftigten und ihr Gesamtumsatz nach Betriebsgrößenklassen

Betriebsgrößenklassen *	Betriebe mit ... Beschäftigten	Betriebe		Beschäft.		Ges.-Umsatz	
		abs.	vH	abs.	vH	absolut in 1000 DM	vH
0	1	13 685	38	13 685	10	51 234	5
1	2-4	14 745	41	40 307	30	272 032	28
2	5-9	5 264	15	33 097	24	277 832	28
3	10-14	1 161	3	13 313	10	120 799	12
4	15-19	459	1	7 619	6	68 065	7
5	20-24	239	1	5 193	4	41 713	4
6	25-49	318	1	10 611	8	75 805	8
7	50-99	120	0	7 890	6	53 020	5
8	100 und mehr	28	0	3 740	2	25 910	3
insges.		36 019	100	135 455	100	986 410	100

* Betriebsgrößenklassen nach der Zahl der Beschäftigten

*) nach der Zahl der Beschäftigten.

Die weitergehende Aufgliederung in Grössenklassen zeigt dann, dass die Betriebe mit 2 bis 4 Beschäftigten sowohl hinsichtlich der Betriebszahl (41 vH aller Betriebe) als auch hinsichtlich der Beschäftigten (30 vH) und des Umsatzes (28 vH) das grösste Gewicht haben. Dass beim Umsatz auch die Betriebe mit 5 bis 9 Beschäftigten einen Anteil von 28 vH aufweisen, ist ein Zeichen dafür, dass sich bei den Betrieben dieser Grössenklasse die stärkere Verwendung von Maschinen auswirkt. Die Extremwerte - 28 Betriebe mit 100 und mehr Beschäftigten, darunter sogar einer mit über 300 - seien nur interessehalber erwähnt.

Bei einer Gliederung der einzelnen Handwerksgruppen nach Betriebsgrössenklassen und den auf diese entfallenden Beschäftigten wird ebenfalls der Überblick erleichtert, wenn man zunächst eine

Die Beschäftigten nach Hauptbetriebsgrössenklassen und nach Handwerksgruppen in vH

Handwerksgruppen	Betriebsgrössenklassen nach der Zahl der Beschäftigten in Betrieben mit Beschäftigten			
	1	2 - 4	5 - 19	20 u.mehr
Bau	5	18	39	38
Nahrungsm.	2	38	55	5
Bekleidung	30	37	27	6
Eisen	7	33	42	18
Holz	8	33	43	16
Körperpfl.	12	43	35	10
Sonstige	11	38	40	11

gröbere Unterteilung vornimmt. Tabelle 16 zeigt, dass der Beschäftigtenanteil der einzelnen Handwerksgruppen an den Betrieben mit 2 bis 4 und 5 bis 19 Beschäftigten am grössten ist. Am niedrigsten (57 vH) ist er beim Bauhandwerk, am höchsten bei der Gruppe Nahrungsmittel (93 vH), während die übrigen Gruppen zwischen 75 und 78 vH liegen. Ferner hat das Bauhandwerk auch den höchsten Anteil an den Betrieben mit 20 und mehr Beschäftigten. Bemerkenswert ist auch der hohe Anteil des Bekleidungs-handwerkes (30vH)

Die Beschäftigten nach Betriebsgrössenklassen und nach Handwerksgruppen

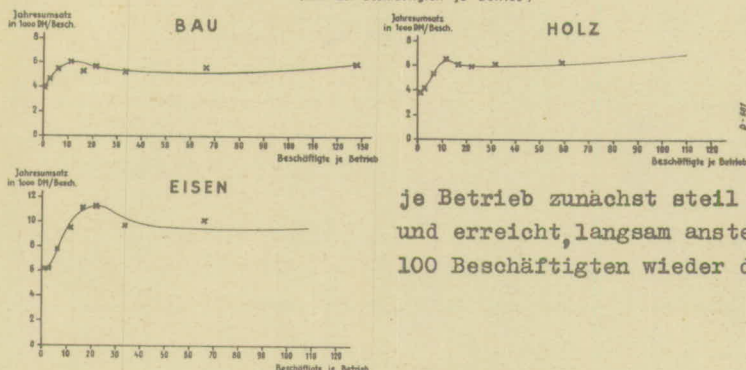
Handwerksgruppen	Gesamtbeschäftigte in Betrieben mit ... Beschäftigten									Gesamtbeschäftigte
	1	2-4	5-9	10-14	15-19	20-24	25-49	50-99	100-199	
Bau a	5	18	20	11	8	6	12	13	7	100
Bau b	2 466	8 673	9 813	5 496	3 781	2 575	5 863	6 368	3 417	43 452
Nahrungsm.	2	38	40	11	4	2	2	1	-	100
Nahrungsm.	365	7 048	7 602	2 083	742	379	385	183	-	18 787
Bekleidung	30	37	18	6	3	2	4	0	-	100
Bekleidung	6 929	8 441	4 137	1 323	601	397	795	52	-	22 675
Eisen	7	33	23	12	7	5	9	4	0	100
Eisen	1 589	7 374	5 095	2 547	1 486	1 087	1 889	927	105	22 099
Holz	8	33	28	10	5	4	9	2	1	100
Holz	1 023	4 166	3 468	1 270	656	547	1 065	235	109	12 539
Körperpfl.	12	43	27	5	3	2	7	1	-	100
Körperpfl.	1 043	3 713	2 333	404	257	188	565	57	-	8 560
Sonstige	11	38	28	8	4	1	2	3	5	100
Sonstige	270	892	649	190	96	20	49	68	109	2 343

= Grössenklasse mit dem höchsten Beschäftigtenanteil (Schwerpunkt)
a = in vH b = absolut

an den Betrieben mit einem Beschäftigten. Die feinere Untergliederung gibt genaueren Aufschluss über die Schwerpunkte der einzelnen Handwerksgruppen, wobei die Schwerpunkte durch Schraffierung gekennzeichnet sind. Die stärkste Konzentration auf eine Betriebsgrössenklasse besteht bei der Gruppe Körperpflege, wo 43 vH der Beschäftigten zu den Betrieben mit 2 bis 4 Beschäftigten gehören. Die Grössenklassen mit mehr als 15 Beschäftigten sind in allen Gruppen, mit Ausnahme des Bauhandwerkes, verhältnismässig schwach besetzt; im Bauhandwerk sind alle Betriebsgrössenklassen ziemlich gleichmässig besetzt. Besonders aufschlussreich ist eine

Untersuchung über die Höhe des Umsatzes je Beschäftigten in den einzelnen Handwerksgruppen nach Grössenklassen. Hier fällt der übereinstimmende Verlauf der Kurven für die Gruppen Bau, Eisen und Holz auf. In allen drei Fällen steigt der Umsatz je Beschäftigten mit zunehmender Zahl der Beschäftigten je Betrieb zunächst steil an, fällt nach einem Maximum deutlich ab und erreicht, langsam ansteigend, erst bei Betrieben mit mehr als 100 Beschäftigten wieder den Maximalwert.

Abb. 11
Jahresumsatz je Beschäftigten nach der Betriebsgrösse (Zahl der Beschäftigten je Betrieb)



Regionale Verteilung des Handwerks

Die Verteilung der Handwerksbetriebe auf die einzelnen Kreise wird in erster Linie durch die Bevölkerungszahl bzw. Bevölkerungsdichte beeinflusst; ausserdem spielt aber auch der Charakter der Kreise - Stadt- bzw. Landkreise, industrielles bzw. landwirtschaftliches Gebiet, geographische Lage - eine Rolle. Es darf aber nicht vergessen werden, dass die einzelnen Kreise nicht organisch gewachsene, sondern mehr oder weniger willkürlich geschaffene Gebilde sind.

Tab.18

Das Handwerk und die Kreise

Kreisfreie Städte und Kreise	Betriebe		Beschäftigte		Beschäft. je Betrieb	Jahresumsatz		Betriebe je 1000 Einw.	Beschäft. je 1000 Einw.	Umsatz je Einw.	30.9.1949 Einwohner	
	abs.	vH	abs.	vH		absolut in Mill.DM	vH				abs.	vH
Flensburg	1 338	4	6 178	5	4,6	44,23	4	13	59	420	105 200	4
Kiel	2 774	8	16 464	12	5,9	121,90	12	11	66	492	247 737	9
Lübeck	2 908	8	13 893	10	4,8	103,76	10	12	57	428	242 455	9
Neumünster	970	3	4 619	3	4,8	35,06	4	13	63	480	72 840	3
Kreisfr.Städte	7 990	22	41 154	30	5,1	304,95	30	12	62	456	668 232	25
Eckernförde	1 107	3	3 936	3	3,6	25,18	3	12	42	270	93 218	3
Eiderstedt	424	1	1 252	1	2,9	8,27	1	15	44	292	28 304	2
Eutin	1 528	4	5 320	4	3,5	38,35	4	14	47	340	112 821	4
Flensburg-Land	1 247	3	3 258	2	2,6	22,45	2	15	38	262	85 623	3
Hzgt.Lauenburg	2 141	6	7 822	6	3,7	55,78	6	14	51	364	153 053	6
Husum	1 183	3	3 723	3	3,1	25,17	3	14	45	301	83 223	3
Norderdithm.	1 349	4	4 517	3	3,3	32,54	3	16	54	386	84 314	3
Oldenburg	1 376	4	5 443	4	4,0	35,07	4	13	51	330	106 112	4
Pinneberg	2 762	8	10 365	8	3,8	83,88	8	14	52	421	199 333	7
Plön	1 764	5	6 088	4	3,5	43,51	4	14	47	336	129 605	5
Rendsburg	2 076	6	6 640	5	3,2	46,33*	5	11*	35*	242*	191 449	7
Schleswig	2 116	6	6 508	5	3,1	48,73	5	16	48	357	136 498	5
Segeberg	1 599	4	4 977	4	3,1	39,82	4	14	43	346	115 365	4
Steinburg	2 299	6	7 951	6	3,5	62,17	6	14	47	372	167 627	6
Stormarn	2 005	6	6 993	5	3,5	47,34	5	13	46	312	151 750	6
Süderdithm.	1 822	5	5 391	4	3,0	39,87	4	18	52	386	103 416	4
Südtondern	1 231	3	4 117	3	3,3	27,02	3	16	53	349	77 398	3
Kreise	28 029	78	94 301	70	3,4	681,46**	70	14	47	338	2 019 109	75
insgesamt *	36 019	100	135 455	100	3,8	986,41	100	13	50	367	2 687 341	100

*) bei Aufrechnung auf 100 vH: Betriebe 2 732, Beschäftigte 8 737, Betriebe je 1000 Einwohner 14, Beschäftigte je 1000 Einwohner 46; siehe hierzu auch Abschnitt "Methode".

**) Differenz durch Abrundung.

Zunächst ist festzustellen, dass 22 vH (= 7 990) der Betriebe in den kreisfreien Städten liegen, während sich 78 vH (= 28 029) auf die Landkreise verteilen. Die Zahl der im Handwerk Beschäftigten beträgt in den Städten 41 154 (= 30 vH), in den Landkreisen 94 301 (= 70 vH); dieselbe prozentuale Verteilung gilt auch für den Umsatz.

Je Betrieb sind in den Stadtkreisen 5,1, in den Landkreisen 3,4 (Gesamtdurchschnitt: 3,8) Personen beschäftigt. (Zum Vergleich sind in Tabelle 19 einige Zahlen für Oberbayern (Stand 1.10.1948) angeführt). Bei der Handwerkszählung 1939 hat sich gezeigt, dass im damaligen Reichsgebiet in

Tab.19

	Betriebe		Beschäftigte			Betriebe je 1000 Einw.	Beschäft. je 1000 Einw.
	abs.	vH	abs.	vH	je Betrieb		
Stadtkreise	19 984	41	91 387	50	4,6	21,7	99,3
Landkreise	28 549	59	90 648	50	3,2	18,8	59,7
Oberbayern	48 533	100	182 035	100	3,8	19,9	74,7

Quelle: "50 Jahre Handwerkskammer Oberbayern 1950".

den reinen Industriegebieten und den reinen Landwirtschaftsgebieten die Zahl der Handwerksbetriebe je 1000 Einwohner kleiner ist als die in "gemischtwirtschaftlichen". Die Zahlen der Handwerkerhebung 1949 ergeben jedoch für Schleswig-Holstein ein etwas

anderes Bild.

Eine Gegenüberstellung der Zahl der Betriebe je 1000 Einwohner in den einzelnen Kreisen (Tabelle 18) zeigt, dass für Schleswig-Holstein, anders wie 1939 für das Gesamtreich, zwischen dem Charakter der Kreise - industriell, landwirtschaft - und der Zahl der Betriebe je 1000 Einwohner

eine Beziehung nicht zu bestehen scheint, denn unter den Kreisen mit einem niedrigeren Werte als dem Durchschnitt (13) entspricht, ist kein einziger, der als rein landwirtschaftlich bezeichnet werden könnte. Der niedrige Wert für Kreis Eckernförde (1,2 Betriebe je 1000 Einwohner) ist wohl darauf zurückzuführen, dass dieser Kreis infolge seiner geographischen Lage stark nach den nahe an seinen Grenzen liegenden Städten Rendsburg, Schleswig, Kappeln und besonders Kiel tendiert; d.h. dass wohl ein Teil der Aufträge des Kreises Eckernförde an das Handwerk der genannten Städte gegeben wird; infolgedessen kann sich innerhalb des Kreises nur eine verhältnismässig geringe Zahl von Handwerksbetrieben halten.

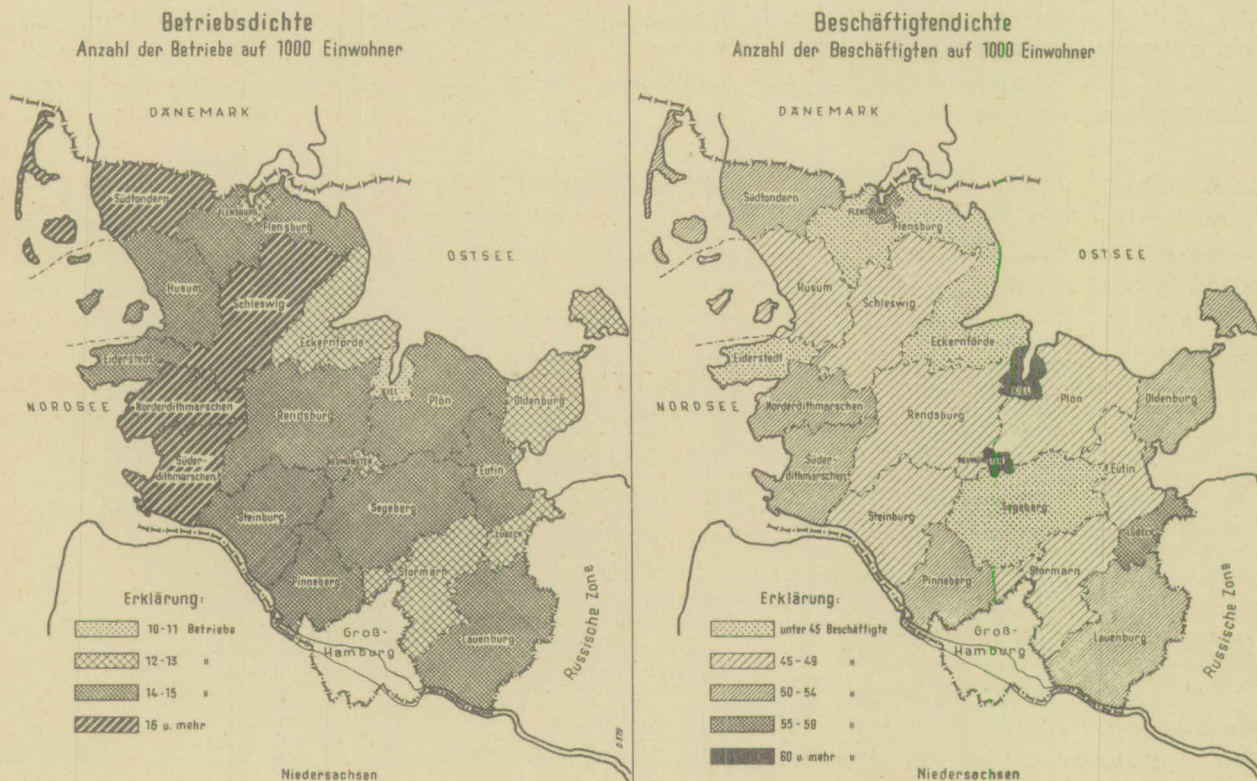
Eine bessere Übersicht über das Gewicht des Handwerkes in den einzelnen Kreisen lässt sich aber aus der Zahl der Beschäftigten je 1000 Einwohner gewinnen.

Tab.20 Betriebe, Beschäftigte und Jahresumsatz (in 1000 DM) nach Kreisen und nach Handwerksgruppen

Kreisfreie Städte und Kreise	Bau			Nahrungsmittel			Bekleidung			Eisen			Holz			Körperpflege			Sonstige		
	Betr.	Besch.	Ums.	Betr.	Besch.	Ums.	Betr.	Besch.	Ums.	Betr.	Besch.	Ums.	Betr.	Besch.	Ums.	Betr.	Besch.	Ums.	Betr.	Besch.	Ums.
Flensburg	280	2 249	11,7	158	743	11,1	411	1 061	5,3	177	1 011	10,2	106	404	2,4	151	547	2,5	55	163	1,0
Kiel	658	7 345	42,2	314	1 568	28,8	722	2 278	11,7	451	2 505	23,2	232	1 302	8,0	295	1 056	5,1	102	410	2,9
Lübeck	611	4 572	30,0	256	1 411	24,2	910	2 426	11,2	479	2 611	22,9	218	1 214	7,3	342	1 195	5,5	92	464	2,9
Neumünster	208	1 597	10,2	107	517	7,7	298	778	4,0	165	850	8,5	79	431	2,2	88	376	1,9	25	70	0,6
Kreisfr.Städte	1 757	15 765	94,1	835	4 239	71,8	2 341	6 543	32,2	1 272	6 977	64,8	635	3 351	19,9	876	3 174	15,0	274	1 107	7,4
Eckernförde	240	1 310	5,5	129	561	9,9	340	653	2,0	186	725	4,7	115	469	1,9	74	160	0,6	23	58	0,6
Eiderstedt	131	498	1,7	61	244	4,3	114	196	0,8	53	140	0,7	34	105	0,6	23	50	0,1	8	21	0,0
Eutin	372	1 744	8,2	168	926	18,0	464	866	2,5	250	870	5,9	132	551	2,5	116	299	1,0	26	64	0,3
Flensburg-Land	233	854	3,7	183	641	10,6	367	576	1,7	215	592	4,2	154	416	1,7	78	135	0,4	17	44	0,1
Hgt.Lauenburg	518	2 842	16,9	208	1 024	18,5	648	1 259	5,3	340	1 204	8,3	225	976	4,8	166	429	1,5	36	88	0,5
Husum	317	1 550	6,4	157	614	9,7	336	580	2,3	180	621	4,5	103	274	1,1	66	212	0,7	24	72	0,4
Norderdithm.	308	1 271	6,6	179	719	11,2	413	928	4,5	196	797	6,5	131	454	2,2	100	293	1,2	22	55	0,3
Oldenburg	270	1 940	9,1	142	638	10,3	438	922	3,5	260	1 059	8,5	142	500	2,2	93	311	1,2	31	73	0,4
Pinneberg	681	3 984	28,0	289	1 407	25,8	823	1 602	7,0	433	1 561	13,0	254	956	6,0	233	693	2,9	49	162	1,2
Plön	408	2 373	10,0	206	918	19,0	548	971	3,3	285	962	7,6	174	512	2,2	115	292	1,1	26	60	0,3
Rendsburg	489	2 440	13,3	259	1 074	17,7	695	1 121	3,6	266	952	6,2	167	495	2,5	165	454	1,5	35	104	1,5
Schleswig	417	1 981	10,6	299	1 120	19,8	668	1 182	4,5	331	1 050	8,4	217	740	3,7	153	378	1,3	31	57	0,4
Segeberg	372	1 486	6,9	174	826	19,5	476	820	2,4	270	937	6,9	178	599	3,0	110	258	0,8	19	51	0,3
Steinburg	491	2 752	14,5	292	1 266	25,3	759	1 407	5,6	348	1 284	10,2	196	615	3,3	175	533	2,5	38	94	0,8
Stornarn	522	2 660	13,2	204	971	18,4	612	1 197	4,3	291	949	6,0	205	752	3,6	146	389	1,4	25	75	0,4
Süderdithm.	405	1 674	8,4	253	940	18,5	662	1 137	3,4	237	849	6,0	131	411	2,0	110	298	0,9	26	82	0,6
Südtondern	329	1 530	7,1	159	659	10,7	364	715	2,8	162	570	3,7	138	365	1,4	72	202	0,8	27	76	0,5
Kreise	6 501	32 689	170,1	3 364	14 548	267,2	8 727	16 132	59,5	4 305	15 122	111,3	2 676	9 188	44,7	1 995	5 386	19,9	463	1 236	8,7
insgesamt	8 258	48 452	264,2	4 199	18 787	338,9	11 068	22 675	91,9	5 575	22 099	176,0	3 311	12 539	64,5	2 871	8 560	34,8	737	2 343	16,0

Abb.12

Die Verteilung des Handwerks auf die Kreise



Es zeigt sich, dass in den Stadtkreisen 62, in den Landkreisen jedoch nur 47 Beschäftigte auf 1000 Einwohner entfallen; das Gesamtmittel beträgt 50.

Besonders niedrig liegen die Werte für den Kreis Eckernförde und Flensburg-Land. Für den Kreis Eckernförde gilt das bereits oben Gesagte: - Beim Landkreis Flensburg ist zu berücksichtigen, dass es sich hier um ein dünn besiedeltes, rein landwirtschaftliches Gebiet handelt, besonders aber, dass hier die "natürliche" Kreishauptstadt Flensburg in den Kreis nicht mit einbezogen, sondern als kreisfreie Stadt geführt wird. Wenn man die Zahlen für Stadt und Landkreis Flensburg zusammenfasst, ergibt sich genau der Gesamtdurchschnittswert von 50 Beschäftigten je 1000 Einwohner.

Recht aufschlussreich sind die Zahlen in Tabelle 18, die den Umsatz je Einwohner der schleswig-holsteinischen Kreise darstellen. Zunächst ergibt sich die erstaunliche Tatsache, dass im Jahr je Einwohner in den Landkreisen 338 DM und in den Stadtkreisen 456 DM (in Kiel sogar 492 DM) für handwerkliche Arbeiten ausgegeben werden. Von diesen Summen entfällt fast die Hälfte auf Nahrungsmittel, Bekleidung und Körperpflege.

Im Ganzen gesehen geht aus den Zahlen hervor, dass vor allem der Grad der Industrialisierung der Kreise einen erheblichen Einfluss auf den Umfang der Handwerksleistung hat. Das dürfte sich zu einem Teil daraus erklären, dass in Gebieten mit fortgeschrittener Industrialisierung eine Reihe von Handwerkszweigen sich als Zulieferer bzw. in anderer Verbindung mit der Industrie erst richtig ausdehnen konnten. Ausserdem hat die zentrale Lage der Städte auch zur Ansiedlung von Handwerksbetrieben geführt, deren Absatzgebiet über das Stadtgebiet hinausreicht. - Im übrigen darf bei der Betrachtung der Umsatzzahlen je Einwohner nicht die Tatsache ausser Acht gelassen werden, dass in ländlichen Gebieten im allgemeinen mehr mit kundeneigenem Material gearbeitet wird, als in der Stadt.

Eine Gegenüberstellung der Gesamtbeschäftigten und Umsatzzahlen der Handwerksgruppen (Tabelle 20) in den Stadt- und den Landkreisen gibt einen Begriff von dem verschiedenen Gewicht der Gruppen in den einzelnen Gebieten. So umfaßt das Bauhandwerk in den Stadtkreisen zwar nur 38 vH der Gesamt-Handwerksbeschäftigten der Stadtkreise - gegenüber 35 vH der Gesamtbeschäftigten in den Landkreisen - dafür beträgt aber der Umsatzanteil 31 vH - gegenüber nur 25 vH in den Landkreisen. Auch in der Gruppe Nahrungsmittel bestehen erhebliche Unterschiede zwischen Stadt- und Landkreisen. Während der Anteil der Beschäftigten an den Gesamt-Handwerksbeschäftigten 10 bzw. 15 vH beträgt, ist der Anteil des Umsatzes 24 bzw. 39 vH.

In den übrigen Handwerksgruppen sind die Unterschiede zwischen Stadt- und Landkreisen verhältnismässig gering, mit Ausnahme vielleicht noch des Eisenverarbeitenden Handwerkes, bei dem der Umsatzanteil in den Städten 21 vH, auf dem Lande aber nur 16 vH beträgt, was wohl mit der engen Verbindung zwischen Bau- und Eisenverarbeitendem Handwerk - besonders in den Städten zusammenhängt.

Tab.21

Jahresumsatz in DM je Beschäftigter in den Stadt- und Landkreisen

	Bau	Nahrungsmittel	Bekleidung	Eisen	Holz	Körperpflege	Sonstige
Stadtkreise	5 970	16 900	4 920	9 300	5 940	4 730	6 680
Landkreise	5 200	18 400	3 690	7 360	4 870	3 690	6 960
Schleswig-Holstein	5 450	18 000	4 040	7 960	5 140	4 080	6 830

Der Umsatz je Beschäftigten liegt, wie zu erwarten, in den Stadtkreisen bei allen Handwerksgruppen - mit Ausnahme des Nahrungsmittelhandwerks - höher als in den Landkreisen. Das umgekehrte Verhältnis bei der Gruppe

Nahrungsmittel ist darauf zurückzuführen, dass besonders das Müllerhandwerk in den landwirtschaftlichen Gebieten stärker vertreten ist.

Zeitlicher Vergleich der Betriebs- und Beschäftigtenzahl

Tab.22

Betriebe und Beschäftigte nach Handwerksgruppen 1939 gegenüber 1949.

Handwerksgruppen	Betriebe				Beschäftigte								Beschäftigte je Betrieb	
	1939		1949		1939		1949		darunter weiblich					
	abs.	vH	abs.	vH	abs.	vH	abs.	vH	1939		1949		1939	1949
									abs.	vH	abs.	vH		
Bau	7 368	25	8 258	23	38 497	39	48 452	36	1 213	8	1 375	7	5,2	5,9
Nahrungsm.	4 419	15	4 199	12	16 808	17	18 787	14	4 696	30	4 523	21	3,8	4,5
Bekleidung	8 067	27	11 068	32	13 446	14	22 675	17	4 974	32	8 927	43	1,7	2,0
Eisen	3 872	13	5 575	15	13 053	13	22 099	16	1 112	7	1 390	7	3,4	4,0
Holz	2 970	10	3 311	9	8 358	9	12 539	9	330	2	465	2	2,8	3,8
Körperpfl.	2 430	8	2 871	8	6 385	7	8 560	6	2 867	19	3 560	17	2,6	3,0
Sonstige	360	1	737	2	862	1	2 343	2	345	2	635	3	2,4	3,2
insgesamt	29 486	100	36 019	100	97 409	100	135 455	100	15 537	100	20 875	100	3,3	3,8

Das Statistische Amt für das Vereinigte Wirtschaftsgebiet hat die Betriebs- und Beschäftigtenzahlen aus der Handwerkszählung vom 17.5.1939 u.a. auch für Schleswig-Holstein auf die bei der Handwerkserhebung 1949 verwendete Systematik umgerechnet, so dass es jetzt möglich ist, die Ergebnisse beider Zählungen miteinander zu vergleichen. Da nach dieser Umrechnung nur bei einzelnen Handwerkszweigen kleine Abweichungen der Systematik von 1949 von der des Jahres 1939 auftreten, bestehen gegen einen handwerksgruppenweisen Vergleich keine methodischen Bedenken.

Die Gesamtzahl der Betriebe hat gegenüber 1939 um rund 22 vH (= rund 6 500), die der Beschäftigten um rund 39 vH (= rund 38 000) zugenommen. Auch die Zahl der beschäftigten Frauen weist eine Steigerung um 34 vH (rund 5 300) auf, bleibt aber anteilmässig gleich (16 vH in beiden Jahren). - Die durchschnittliche Zahl der Beschäftigten je Betrieb hat bei allen Handwerksgruppen zugenommen, am stärksten bei der Gruppe Körperpflege. - Bei Berücksichtigung der Zahl der Einwohner ergeben sich folgende Werte :

Tab.23

	1939	1949	Veränderung 1949 gegenüb.1939
Ges. Einwohner	1 588 994	2 687 341	+ 69 vH
Betriebe je 1000 Einw.	19	13	- 32 "
Beschäftigte je 1000 Einw.	61	50	- 18 "

Die Zahlen der Tabelle 23 führen zu folgendem Gedankengang: Wenn der Bevölkerungszunahme um rund 1,1 Millionen auch die Zunahme der Handwerksbetriebe und deren Beschäftigte entsprechen würde, d.h. wenn auch heute je 1000 Einwohner 19 Betriebe bzw.

61 Beschäftigte im Handwerk vorhanden wären, so müsste die Zahl der Handwerksbetriebe heute rund 51 000 (statt 36 000) und die Zahl der Beschäftigten rund 164 000 (statt 135 400) betragen. Hierzu ist folgendes zu sagen: die Dichte des Handwerks hängt nur bei den konsumorientierten Handwerksgruppen wie z.B. Nahrungsmittel, Bekleidung und Körperpflege weitgehend von der Bevölkerungszahl ab. Daneben sind aber, nicht nur für diese Gruppen, sondern auch für die restlichen noch andere Gesichtspunkte massgebend. So wird - um nur ein einziges Beispiel anzuführen - die Zahl der landwirtschaftlichen Schmiedebetriebe eines Gebietes mit der Zahl der vorhandenen Pferde in Zusammenhang stehen. Von überragender Bedeutung ist weiter auch die Kaufkraft der Bevölkerung; schliesslich darf nicht vergessen werden, dass bei allen Überlegungen, die die Frage der Neugründung von Handwerksbetrieben betreffen, der Ausnutzungsgrad der vorhandenen Betriebe grosse Bedeutung hat.

Die grösste absolute Zunahme an Betrieben - 1949 gegenüber 1939 - weist das Bekleidungs Handwerk auf (rund 3 000 Betriebe = 37 vH); auch der Anteil seiner Beschäftigten an der Zahl der Gesamtbeschäftigten liegt 1949 höher als 1939 (17 vH gegen 14 vH). Ähnlich sind die Verhältnisse beim eisenverarbeitenden Handwerk, das sogar um 44 vH (= 1 703 Betriebe) zugenommen hat, während der Anteil der Beschäftigten an den Gesamtbeschäftigten von 13 auf 16 vH stieg.

Es fällt ferner auf, dass im Nahrungsmittelhandwerk 1949 die Zahl der Betriebe abgenommen, die der Beschäftigten jedoch zugenommen hat; dies drückt sich in der durchschnittlichen Vergrösserung der Betriebe - im Jahre 1939 = 3,8, 1949 = 4,5 Beschäftigten je Betrieb - aus. Es dürfte sich in der Hauptsache daraus erklären, dass mehrere Grossmühlen durch Kriegseinwirkung zerstört wurden und dadurch eine Ausweitung der kleineren Mühlenbetriebe erforderlich wurde.

Die absolut stärkste Beschäftigtenzunahme zeigt das Bauhandwerk, doch müssen bei Beurteilung dieser Zahlen nicht nur die jahreszeitlichen Einflüsse (Erhebung 1939 im Mai, Erhebung 1949 Ende September), sondern auch gesamtwirtschaftliche Gesichtspunkte - 1939 als letztes Vorkriegsjahr - berücksichtigt werden. So werden damals, wo es sich in weitem Umfange um Rüstungsbauten (Kasernen u.dlg.) und andere grosse Objekte handelte, wahrscheinlich überwiegend Bauindustrieunternehmen eingeschaltet worden sein.

Bei der Zahl der weiblichen Beschäftigten ist die ausserordentlich starke Zunahme im Bekleidungs Handwerk bemerkenswert (fast 4 000 = rund 80 vH). Auch der Anteil der weiblichen Beschäftigten dieser Gruppe an der Gesamtzahl der beschäftigten Frauen ist von 32 auf 43 vH gestiegen. Im Gegensatz hierzu beträgt er beim Nahrungsmittelhandwerk nur 22 vH gegenüber 30 vH im Jahre 1939. - Die starke Zunahme in der Gruppe Bekleidung rührt wohl daher, dass infolge der schwierigen Nachkriegsverhältnisse viele Frauen eine Berufstätigkeit aufnehmen mussten und das Bekleidungs Handwerk am leichtesten eine Möglichkeit dafür bot.

Dipl.Ing. E.Hirschbrich
J.Trimborn

Tabelle I

Handwerksbetriebe, Beschäftigte, Umsätze, Löhne und Gehälter und Elektromotoren

Kreis / Handwerkszweig	Betriebe			Beschäftigte			Umsatz		Löhne und Gehälter		Antriebs- maschinen	
	ins- gesamt	darunter von		ins- gesamt	darunter in		ins- gesamt	darunter Handwerks- umsatz	ins- gesamt	Arbeitgeber- anteil zur Pflicht- versicherung 1.10.48 - 30.9.49	Stück	install. Gesamt- leistung PS
		Heimat- vertrieb- benen	Zu- wande- rern		Heimat- vertrieb- benen	Zu- wande- rern						
		in 1000 DM										
1	2	3	4	5	6	7	8	9	10	11	12	
Flensburg												
1. Bauhandwerke												
Hochbau	29	-	-	357	-	-	1 890	1 889	908	80	24	182
Tiefbau	6	-	-	265	-	-	552	552	293	26	4	20
Hoch- und Tiefbau	14	-	1	394	-	7	1 442	1 440	668	66	14	49
Brunnenbauer	4	-	1	35	-	25	300	300	84	7	7	43
Feuerungs-, Schornstein- und Industrieofenbauer	1	-	-	4	-	-	-	-	1	0	2	7
Platten- und Fliesenleger	2	-	-	8	-	-	-	-	7	1	-	-
Steinhofsleger	1	-	1	9	-	9	-	-	27	2	-	-
Wärme, Kälte- und Schallschutzisolierer	1	-	-	1	-	-	-	-	-	-	-	-
Beton- und Kunststeinhersteller, Mosaik- und Terrazzoieg.	5	1	-	30	16	-	202	202	64	6	8	17
Strassenbauer (rein)	1	-	-	2	-	-	-	-	24	2	-	-
Strassenbauer mit Tiefbau, Gleisoberbau u. Landeskulturbau	1	-	-	42	-	-	-	-	96	9	1	4
Zimmerer und Treppenbauer	12	-	-	81	-	-	511	511	186	18	30	84
Dachdecker	6	-	-	77	-	-	593	591	192	32	4	10
Steinmetze	6	1	-	29	5	-	231	231	55	5	7	38
Maler und Anstreicher	82	1	1	378	2	3	1 690	1 681	543	50	16	34
Bauglaser	13	-	-	46	-	-	431	421	62	5	7	8
Ofensetzer	8	-	-	37	-	-	423	215	67	6	2	8
Elektroinstallateure	36	3	1	187	8	7	1 301	866	244	23	45	49
Banklempner	11	-	-	41	-	-	209	208	56	5	12	28
Installateure (Gas, Wasser)	9	-	-	61	-	-	369	369	99	9	9	7
Lüftungs- und Kühlenanlagenhersteller	3	-	-	13	-	-	77	77	17	1	6	6
Zentralheizungsbauer	5	-	-	55	-	-	405	391	112	12	3	10
Schornsteinfeger	8	1	-	17	3	-	99	99	27	2	-	-
Klempner und Installateure	14	-	-	79	-	-	530	503	121	11	15	18
Strohdachdecker	1	-	-	1	-	-	0	0	-	-	-	-
Bauhandwerke Summe:												
	280	7	3	2 249	34	51	11 666	10 955	3 953	377	216	622
2. Nahrungsmittelhandwerke												
Bäcker	52	2	1	195	9	11	2 025	2 014	249	22	92	176
Konditoren	15	1	-	101	14	-	1 094	975	119	11	52	56
Bäcker und Konditoren	31	1	-	168	4	-	2 025	1 876	168	17	72	180
Fleischer	72	3	-	257	11	-	5 635	5 630	233	22	189	541
Roßschlachter	3	-	-	7	-	-	-	-	3	0	5	13
Müller	4	-	1	13	-	1	89	89	19	2	11	169
Andere Süßwarenhersteller (Pralinen- u. Marsipanherst.)	1	-	-	2	-	-	-	-	1	0	-	-
Nahrungsmittelhandwerke Summe:												
	158	7	2	743	38	12	11 062	10 777	791	74	421	1 135
3. Bekleidungs-, Textil- und Lederhandwerke												
Herrenschneider	46	7	-	109	9	-	569	562	181	16	-	-
Damen Schneider	157	10	-	287	29	-	371	371	101	11	-	-
Herrn- und Damenschneider	27	6	-	85	17	-	498	465	143	13	-	-
Wäscheschneider	10	1	-	11	1	-	12	12	-	-	-	-
Putzmacher	13	-	-	72	-	-	295	225	50	5	-	-
Stricker	7	-	-	51	-	-	684	684	175	16	27	15
Sticker	3	-	-	26	-	-	86	86	25	3	24	6
Weber und Wirker	4	-	-	22	-	-	56	56	5	1	5	1
Seiler und Netzmacher	1	-	-	16	-	-	-	-	32	3	8	38
Segel- und Zeltmacher	2	-	-	9	-	-	-	-	17	2	5	9
Kürschner	8	-	-	71	-	-	642	450	87	8	10	30
Hut- und Mützenmacher	2	-	-	5	-	-	-	-	2	0	3	1
Schuhmacher	85	10	-	135	20	-	626	576	105	10	67	77
Orthopädie- und Schuhmacher	3	-	-	16	-	-	103	103	26	3	3	2
Schäftmacher und Stepper	1	-	-	1	-	-	-	-	-	-	-	-
Holzschn- und Holzspanntoffelmacher	3	-	-	32	-	-	241	239	83	7	25	73
Sattler (rein)	3	1	-	6	1	-	90	60	11	1	-	-
Autosattler (rein)	1	-	-	7	-	-	-	-	14	1	-	-
Sattler und Polsterer (Tapezierer)	14	1	-	43	2	-	301	264	48	5	2	2
Polsterer (Tapes.) und Dekorateur	20	-	-	56	-	-	308	294	52	4	7	8
Stoffspielzeughersteller	1	-	-	1	-	-	0	0	-	-	-	-
Bekleidungs-, Textil- und Lederhandwerke Summe:												
	411	36	-	1 061	79	-	5 345	4 882	1 156	107	186	262
4. Eisen- und metallverarbeitende Handwerke												
Schmiede (gemischt)	12	-	-	50	-	-	375	350	77	5	28	54
Landmaschinenhandwerker	1	-	-	3	-	-	-	-	4	0	2	5
Mühlenbauer	2	1	-	15	14	-	-	-	31	3	14	24
Schlosser (gemischt)	23	2	1	89	7	8	357	323	78	10	67	132
Bauschlosser	6	-	-	37	-	-	173	173	49	4	30	40
Wagenbauer	1	-	-	2	-	-	-	-	1	0	-	-
Feilenbauer	1	-	-	1	-	-	-	-	-	-	2	13
Maschinenbauer einschl. Aufgebauer u. Werkzeuge Schlosser	9	1	-	56	2	-	314	312	68	8	75	142
Kraftfahrzeughandwerker	25	2	-	308	22	-	3 900	1 656	636	65	144	341
Zylinder- und Kurbelwellenschleifer	1	-	-	105	-	-	-	-	301	23	150	700
Kraftfahrzeugelektriker	3	-	-	28	-	-	462	240	62	5	16	19
Vulkanisierer	4	1	-	31	1	-	881	210	71	6	14	28
Elektromaschinenbauer	5	-	-	23	-	-	260	166	37	3	17	34
Elektroschleifer	2	-	-	6	-	-	-	-	3	0	4	15
Rundfunkmechaniker	16	-	-	50	-	-	336	133	53	4	7	9
Allgemeine Mechaniker	2	-	-	2	-	-	-	-	-	-	1	-
Feinmechaniker	2	-	-	29	-	29	-	-	46	4	17	11
Fahrradmechaniker (rein)	8	-	2	19	-	-	221	55	14	2	3	1
Büro- und Spinnmaschinenmechaniker (rein)	5	-	1	15	-	2	65	65	13	1	6	4
Nähmaschinenmechaniker (rein)	1	-	-	4	-	-	-	-	9	1	4	3
Fahrrad- und Nähmaschinenmechaniker	11	-	-	32	-	-	425	101	22	2	16	17
Nähmaschinen- und Büromaschinenmechaniker	1	-	-	3	-	-	-	-	2	1	-	-
Kupferschmiede	1	-	-	3	-	-	-	-	4	0	2	1
Büchsenmacher	1	-	-	2	-	-	-	-	1	0	1	1
Messerschmiede	2	-	-	6	-	-	-	-	7	1	4	11
Gold- und Silberschmiede	5	1	-	12	4	-	37	28	12	1	3	1
Uhrmacher	25	3	2	61	4	3	901	180	65	5	10	1
Graveure	1	-	-	16	-	-	-	-	38	3	13	12
Metallschleifer	1	1	-	3	3	-	-	-	0	0	3	9
Eisen- und metallverarbeitende Handwerke Summe:												
	177	12	6	1 011	57	42	10 224	5 354	1 705	159	653	1 628
5. Holzverarbeitende Handwerke												
Möbeltischler	8	-	-	45	-	-	282	282	75	7	31	101
Bautischler	2	-	-	11	-	-	-	-	33	2	33	144
Bau- und Möbeltischler	61	1	1	257	2	2	1 448	1 300	405	37	282	819

noch: Tabelle I

Kreis / Handwerkszweig	Betriebe			Beschäftigte			Umsatz		Löhne und Gehälter		Antriebs- maschinen		
	ins- gesamt	darunter von		ins- gesamt	darunter in Betrieben von		ins- gesamt	Handwerks- umsatz	ins- gesamt	Arbeitsgeber- anteil zur Nicht- versicherung	Elektro- motoren	install. Gesamt- leistung PS	
		Heimat- vertrie- benen	Zu- wan- dern		Heimat- vertrie- benen	Zu- wan- dern							
		in 1000 DM			in 1000 DM								
1	2	3	4	5	6	7	8	9	10	11	12		
noch: Flensburg-Stadt													
Sargtischler	2	-	-	8	-	-	-	-	6	0	2	7	
Boots- und Schiffsbauer	3	-	-	13	-	-	56	56	18	2	8	28	
Modelltischler	1	-	-	2	-	-	-	-	9	1	2	4	
Stellmacher (Wagner)	4	-	-	9	-	-	47	47	7	1	15	43	
Stellmacher (Wagner) und Karosseriebauer(gemischt)	2	1	-	3	2	-	-	-	-	-	2	6	
Drehler	8	-	-	18	-	-	65	57	18	2	40	68	
Schirm- und Stockmacher	1	-	-	2	-	-	-	-	0	0	-	-	
Holzbildbauer	2	-	-	9	-	-	-	-	3	0	5	10	
Böttcher und Weinküfer	3	-	-	11	-	-	81	79	22	2	21	69	
Korb- und Stuhllechter	7	2	-	11	2	-	32	32	9	1	-	-	
Mützen- und Fingelmacher	2	2	-	5	5	-	-	-	3	0	-	-	
Holzverarbeitende Handwerke Summe:	106	6	1	404	11	2	2 375	2 048	607		55	441	1 299
6. Gesundheits- und Körperpflege, chem. und Reinigungshandwerke													
Augenoptiker	7	-	-	28	-	-	320	261	33	3	11	7	
Bandagisten	3	-	-	20	-	-	-	-	30	3	7	7	
Orthopädiemechaniker	2	1	-	13	6	-	-	-	24	3	13	19	
Zahnstocher	10	2	-	31	6	-	88	88	15	2	29	10	
Herrnfriseur	57	4	-	120	9	-	501	341	89	8	35	6	
Damenfriseur	28	2	-	89	5	-	284	231	67	6	43	48	
Herrn- und Damenfriseur	23	3	-	131	7	-	531	404	156	15	39	19	
Färber und chem. Reiniger	5	-	-	35	-	-	279	279	75	5	20	52	
Wäscher, Flätter	13	1	-	52	4	-	216	216	42	4	41	62	
Glas- und Gebückerer	3	-	-	8	-	-	25	25	15	1	-	-	
Gesundheits- und Körperpflege, chem. und Reinigungshandwerke Summe:	151	13	-	547	37	-	2 531	2 082	546		51	218	230
7. Papierverarbeitende, keramische und sonstige Handwerker													
Photographen	21	2	1	38	2	1	166	158	28	4	-	-	
Buchdrucker	7	1	-	33	15	-	176	176	29	3	21	41	
Buchbinder	11	-	-	53	-	-	419	234	83	7	27	40	
Steinbildhauer	4	1	-	11	1	-	97	89	16	2	4	35	
Glasler, ausser Bauglasler	2	-	-	3	-	-	-	-	0	0	-	-	
Glasschleifer	1	-	-	5	-	-	-	-	4	1	3	6	
Lackierer	2	-	-	9	-	-	-	-	19	2	1	2	
Schilderhersteller	1	-	-	2	-	-	-	-	-	-	-	-	
Klavierbauer	4	1	-	4	1	-	14	14	-	-	5	8	
Musik-Instr.-Macher (gemischt)	2	-	-	5	-	-	-	-	2	0	2	1	
Papierverarbeitende, keramische und sonstige Handwerker Summe:	55	5	1	163	19	1	1 024	818	182		18	63	133
Flensburg-Stadt Gruppe 1-7	1 338	86	15	6 178	275	108	44 229	36 918	8 940		842	2198	5 309
Kiel													
1. Bauhandwerke													
Hochbau	76	7	1	1 918	158	86	9 734	9 707	4 297		394	228	902
Tiefbau	2	-	-	55	-	-	-	-	51	5	1	9	9
Hoch- und Tiefbau	42	5	-	1 887	208	-	8 491	8 479	4 187		356	140	617
Beton- und Stahlbetonbauer	2	-	-	204	-	-	-	-	460		21	15	100
Backofenbauer	2	-	-	9	-	-	-	-	31		2	-	-
Brunnenbauer	1	-	-	1	-	-	-	-	-		-	-	-
Platten- und Fliesenleger	3	-	-	76	-	-	789	721	229		18	-	-
Steinholzlager	3	-	-	37	-	-	379	379	114		9	4	6
Wärme-, Kälte- und Schallschutzisolerier	1	-	-	8	-	-	-	-	2		0	-	-
Beton- und Kunststeinhersteller, Mosaik- u. Terrassenleger	10	1	-	128	4	-	863	844	315		28	32	128
Strassenbauer mit Tiefbau, Gleisoberbau u. Landeskulturben	2	-	-	103	-	-	-	-	215		19	-	-
Pflasterer (Steinsetzer und Asphaltierer)	1	-	-	10	-	-	-	-	21		2	-	-
Stukkatoren (Gips) und Verputzer	4	-	-	44	-	-	283	283	110		10	1	1
Zimmerer und Treppenbauer	19	2	-	107	6	-	718	705	219		19	26	77
Dachdecker	36	6	-	305	34	-	2 621	2 621	811		67	12	20
Steinmetze	16	1	-	80	1	-	573	549	162		15	60	404
Maler und Anstreicher	190	9	1	813	26	1	3 631	3 628	1 076		99	21	30
Bauglasler	24	2	-	137	7	-	1 885	1 807	318		33	28	66
Ofensetzer	38	-	-	131	-	-	1 128	1 034	208		24	-	-
Elektroinstallateure	83	3	-	483	9	-	3 534	2 758	688		62	214	270
Bauklempner	8	-	-	52	-	-	502	500	135		11	3	5
Lüftungs- und Kühlanlagenhersteller	2	-	-	11	-	-	-	-	27		3	-	-
Zentralheizungsbauer	3	-	-	20	-	-	115	115	35		3	5	8
Schornsteinfeger	13	1	-	31	2	-	182	182	39		3	-	-
Klempner und Installateure	76	4	1	673	23	4	4 820	4 558	1 162		111	77	90
Strohdachdecker	1	-	-	2	-	-	-	-	1		0	-	-
Bauhandwerke Summe:	658	41	3	7 343	480	91	42 165	40 762	14 913		1 312	875	2 733
2. Nahrungsmittelhandwerke													
Bäcker	41	-	-	260	-	-	3 666	3 521	398		35	80	152
Konditoren	22	-	-	121	-	-	2 356	2 088	340		36	64	88
Bäcker und Konditoren	68	-	1	450	-	5	5 187	4 984	567		53	178	278
Fleischer	159	5	1	567	13	4	14 463	13 783	607		57	521	1 530
Roßschlachter	12	-	-	32	-	-	455	455	21		22	13	31
Müller	6	-	-	31	-	-	2 485	2 326	132		10	23	178
Lebkuchen-, Waffel- und Oblatenbäcker	1	-	-	6	-	-	-	-	7		1	-	-
Andere Süßwarenhersteller (Pralinen- und Marsipanherst.)	5	-	1	21	-	12	-	-	15		1	3	7
Nahrungsmittelhandwerke Summe:	314	5	3	1 568	13	21	28 793	27 327	2 087		195	882	2 284
3. Bekleidungs-, Textil- und Lederhandwerke													
Herrenschneider	106	14	-	221	21	-	1 122	676	217		18	17	6
Damenschneider	191	14	3	909	27	23	1 188	1 161	342		33	-	-
Herrn- und Damenschneider	73	8	1	311	16	4	1 958	1 686	531		51	13	5
Wäscheschneider	16	-	-	100	-	-	239	220	99		9	40	10
Korsettmacher	1	-	-	10	-	-	-	-	10		2	-	-
Lederbekleidungsschneider	1	-	-	2	-	-	-	-	2		0	-	-
Putzmacher	39	5	-	128	22	-	508	354	86		13	1	-
Stricker	9	1	-	58	22	-	366	306	75		7	5	3
Sticker	5	-	-	23	-	-	105	46	13		1	9	3
Feber und Firker	2	-	-	7	-	-	-	-	3		0	-	-
Kunststopfer	1	-	-	1	-	-	-	-	5		0	-	-
Seiler und Netzmacher	4	1	-	1	-	-	69	20	5		0	-	-
Segler- und Zeltnmacher	4	-	-	3	-	-	-	-	70		7	14	14
Kürschner	11	-	-	54	-	-	432	432	70		7	14	14
Hut- und Mützenmacher	8	1	-	158	12	-	1 106	874	216		18	24	8
Handschuhmacher	1	-	-	38	-	-	289	164	35		3	4	1
Schuhmacher	1	-	-	2	-	-	-	-	1		0	-	-
Orthopädienschuhmacher	156	9	1	314	16	3	1 643	1 325	311		29	144	163
Schäftemacher und Stepper	10	-	-	37	-	-	379	318	85		8	24	25
Sattler (rein)	2	1	-	7	6	-	-	-	8		1	4	5
Autosattler (rein)	6	-	-	14	-	-	63	63	18		1	1	1
	5	-	-	48	-	-	332	332	86		7	9	5

noch: Tabelle I

Kreis / Handwerkszweig	Betriebe			Beschäftigte			Umsatz		Löhne und Gehälter		Antriebs- maschinerie	
	ins- gesamt	darunter von		ins- gesamt	darunter in Betrieben von		ins- gesamt	darunter Handwerks- umsatz	ins- gesamt	Arbeitgeber- anteil zur Pflicht- versicherung	Elektro- motoren	
		Heimat- vertrie- benen	Zu- wande- rern		Heimat- vertrie- benen	Zu- wande- rern					Stück	install. Gesamt- leistung PS
1	2	3	4	5	6	7	8	9	10	11	12	
noch: Kiel	27	1	-	107	2	-	830	699	181	13	18	29
Sattler und Polsterer (Tapesierer)	45	2	-	121	15	-	889	853	140	13	24	38
Polsterer (Tapes.) und Dekorateurs	1	-	-	3	-	-	-	-	-	-	-	-
Feintäschner	1	-	-	3	-	-	-	-	-	-	-	-
Bekleidungs-, Textil- und Lederhandwerke Summe:	722	57	5	2 278	160	30	1 746	9 594	2 532	235	351	314
4. Eisen- und metallverarbeitende Handwerke												
Schmiede (gemischt)	20	1	-	114	6	-	563	563	137	14	114	256
Kesselschmied	1	-	-	1	-	-	-	-	0	0	-	-
Landmaschinenhandwerker	3	-	-	12	-	-	248	59	36	3	11	50
Mühlensbauer	2	2	-	5	3	-	-	-	5	0	-	-
Schlosser (gemischt)	63	2	1	356	8	1	1 869	1 815	610	62	397	702
Bauschlosser	20	3	-	144	39	-	744	744	247	24	122	252
Wagenbauer	4	1	-	18	2	-	163	86	25	2	14	8
Dreher	1	-	-	10	-	-	-	-	21	-	5	4
Feilenbauer	1	-	-	10	-	-	-	-	21	-	5	40
Maschinenbauer einschl. Aufzugbauer u. Werkzeugschlosser	22	1	-	167	4	-	1 156	1 155	384	29	176	377
Kraftfahrzeughandwerker	58	1	1	723	4	26	8 248	4 674	1 576	144	304	608
Kraftfahrzeugelektriker	5	-	-	54	-	-	815	558	133	11	22	52
Vulkanisierer	19	1	-	110	2	-	2 120	647	227	18	79	108
Elektromaschinenbauer	8	-	-	62	-	-	445	111	10	5	13	148
Elektromechaniker	6	-	-	17	-	-	165	165	19	2	5	8
Rundfunkmechaniker	42	4	-	112	12	-	1 231	374	120	11	29	16
Allgemeine Mechaniker	10	1	-	57	6	-	251	162	57	5	20	15
Feinmechaniker	14	1	-	96	4	-	517	442	198	15	188	150
Werkzeugmacher und Maschinenbauer	3	-	-	4	-	-	27	27	2	0	16	23
Fahrradmechaniker (rein)	23	-	1	40	-	2	501	284	21	2	21	17
Büro- und Sprechmaschinenmechaniker (rein)	13	-	-	66	-	-	617	260	129	13	11	7
Nähmaschinenmechaniker (rein)	4	-	1	17	-	1	68	68	47	4	14	8
Fahrrad- und Nähmaschinenmechaniker	11	1	-	28	2	-	306	111	31	3	27	42
Nähmaschinen- und Büromaschinenmechaniker	2	-	-	18	-	-	5	5	3	5	5	3
Kupferschmiede	12	1	-	47	2	-	262	262	76	7	33	68
Geräteklemper	2	-	-	7	-	-	-	-	20	1	1	2
Küchlerhersteller und -reparateure	1	-	-	12	-	-	-	-	28	2	4	5
Rüchsenmacher	3	-	-	8	-	-	46	18	9	1	6	8
Messerschmiede	5	1	-	9	1	-	79	32	6	1	13	21
Gold- und Silberschmiede	9	1	-	26	5	-	400	71	28	2	7	2
Uhrmacher	58	5	-	148	10	-	1 652	496	137	12	57	15
Gravüre	4	-	-	12	-	-	38	29	7	1	10	4
Metalldrücker	1	-	-	1	-	-	-	-	3	0	4	6
Galvanisierer	1	-	-	3	-	-	-	-	1	0	6	10
Eisen- und metallverarbeitende Handwerke Summe:	451	27	4	2 503	112	30	23 172	13 928	4 485	406	1815	3 089
5. Holzverarbeitende Handwerke												
Möbeltischler	10	-	-	27	-	-	142	142	48	4	17	32
Bautischler	6	-	-	138	-	-	1 129	1 115	429	37	145	779
Bau- und Möbeltischler	151	6	-	866	21	-	4 962	4 795	1 577	147	665	1 915
Parkettleger und Kegelbahnbauer	4	-	-	16	-	-	219	219	40	4	2	2
Boots- und Schiffsbauer	6	-	-	47	-	-	202	202	89	9	17	63
Modelltischler	8	-	-	20	-	-	111	111	41	4	34	66
Stellmacher (Wagner)	7	2	-	18	2	-	93	93	24	2	26	55
Karosserie- und Fahrzeugbauer	8	-	-	7	-	-	495	279	73	6	41	138
Stellmacher (Wagner) und Karosseriebauer (gemischt)	8	-	-	9	-	-	495	279	73	6	41	138
Drehelner	4	-	-	4	-	-	76	76	4	0	18	35
Schiras- und Stockmacher	2	-	-	2	-	-	0	0	0	1	2	2
Holzbildhauer	4	-	-	6	-	-	19	19	4	0	5	5
Böttcher und Weinküfer	4	-	-	25	-	-	157	157	41	4	4	8
Korb- und Stuhlflechter	8	-	-	14	-	-	35	21	5	1	2	4
Bürsten- und Pinselmacher	9	1	-	58	4	-	339	291	91	7	34	49
Holzverarbeitende Handwerke Summe:	232	9	-	1 302	27	-	8 027	7 573	2 480	227	1018	3 169
6. Gesundheits- und Körperpflege, chem. und Reinigungshandwerke												
Augenoptiker	10	-	-	48	-	-	632	530	68	6	42	42
Randagisten	4	-	-	29	-	-	391	368	75	7	16	19
Orthopädiemechaniker	1	-	-	3	-	-	-	-	1	0	1	4
Chirurgieinstrumentenmacher	1	-	-	25	-	-	-	-	55	4	26	40
Zahnstocher	11	-	-	40	-	-	172	172	35	3	33	21
Herrenfriseur	105	3	1	192	7	2	647	556	143	54	20	11
Damenfriseur	54	2	1	153	4	1	668	584	148	14	68	51
Herren- und Damenfriseur	64	7	-	279	18	-	981	860	296	26	56	42
Färber und chem. Reiniger	4	-	-	43	-	-	-	-	82	7	10	30
Wascher, Plätter	26	-	-	213	-	-	893	893	285	27	143	202
Glas- und Gebäudereiniger	15	-	-	31	-	-	118	118	24	2	5	7
Gesundheits- und Körperpflege, chem. und Reinigungshandwerke Summe:	295	12	2	1 056	29	3	5 078	4 520	1 212	151	420	469
7. Papierverarbeitende, keramische und sonstige Handwerke												
Photographen	29	1	-	72	1	-	478	309	67	6	-	-
Buchdrucker	15	-	-	140	-	-	1 210	1 175	337	37	75	111
Buchbinder	17	-	-	59	-	-	288	240	67	6	12	11
Marmor- und Natursteinschleifer	2	-	-	5	-	-	-	-	11	1	8	65
Glas- u. mauer Bauglaser	11	2	-	31	4	-	264	257	33	3	4	7
Glasbläser und Glasinstrumentenmacher	3	-	1	16	-	10	107	33	19	2	7	6
Vergolder und Einrahmer	2	1	-	6	4	-	-	-	1	0	2	2
Lecklöser	5	-	-	36	-	-	255	255	74	6	10	22
Schilderhersteller	4	-	-	17	-	-	111	111	21	2	1	1
Geigenbauer	1	-	-	3	-	-	-	-	2	0	1	-
Klavierbauer	5	-	-	6	-	-	27	27	4	0	-	-
Orgelbauer	1	-	-	5	-	-	-	-	4	0	-	-
Musik-Instr.-Macher (gemischt)	7	1	-	14	3	-	74	45	13	1	-	-
Papierverarbeitende, keramische und sonstige Handwerker Summe:	102	5	1	410	12	10	2 917	2 529	654	66	120	225
Kiel Gruppe 1-7	2 774	156	18	16 464	833	185	121 899	106 233	28 362	2 591	5481	12 283
Lübeck												
1. Bauhandwerke												
Hochbau	68	3	1	942	16	19	5 505	5 496	2 362	192	97	591
Tiefbau	2	-	-	43	-	-	-	-	64	5	-	-
Hoch- und Tiefbau	16	-	-	582	-	-	3 457	3 431	1 559	117	77	446
Beton- und Stahlbetonbauer	2	-	-	80	-	-	-	-	266	22	5	23
Backofenbauer	1	-	-	20	-	-	-	-	67	5	10	13
Brunnenbauer	7	1	-	41	4	-	288	286	67	6	13	101
Platten- und Fliesenleger	14	-	-	57	-	-	657	612	162	14	-	-
Steinholzer	1	-	-	7	-	-	-	-	13	1	-	-
Wärme-, Kälte- und Schallschutzisolierer	4	-	-	47	-	-	269	269	143	12	9	21
Beton- u. Kunststeinhersteller, Mosaik- u. Terrazzoleger	1	-	-	19	-	-	-	-	51	1	3	6
Strassenbauer (rein)	1	-	-	8	-	-	-	-	18	1	-	-
Strassenbauer mit Tiefbau, Gleisoberbau u. Landeskulturba	5	2	-	105	10	-	687	687	383	32	-	-

noch: Tabelle I

Kreis / Handwerkszweig	Betriebe			Beschäftigte			Umsatz		Löhne und Gehälter		Antriebs- maschinen	
	ins- gesamt	darunter von		ins- gesamt	darunter in Betrieben von		ins- gesamt	darunter	ins- gesamt	Arbeitsgeber- anteil zur Pflicht- versicherung	Einstell- leistung PS	Stück
		Heimat- vertrie- benen	Zu- wande- rern		Handwerks- umsatz	1.10.48 - 30.9.49						
						in 1000 RM						
1	2	3	4	5	6	7	8	9	10	11	12	
noch: Lübeck												
Pflasterer (Steinsetzer und Asphaltierer)	3	-	-	15	-	-	90	90	37	3	-	-
Zimmerer und Treppenbauer	37	1	1	370	1	10	4 464	4 464	789	75	151	623
Dachdecker	28	2	1	196	10	14	1 577	1 572	396	34	-	-
Steinsetze	11	1	-	56	5	-	415	415	149	13	12	50
Maler und Anstreicher	172	10	3	814	43	9	3 419	3 290	1 172	105	15	27
Bauglaser	15	3	-	39	5	-	383	356	46	4	7	9
Ofensetzer	42	5	-	104	7	-	741	579	97	10	5	10
Elektroinstallateure	77	6	1	469	30	6	2 935	2 466	677	59	117	150
Bauklempner	17	2	-	81	6	-	540	510	127	12	21	27
Installateure (Gas, Wasser)	4	1	-	23	1	-	74	74	21	2	2	3
Zentralheizungsbauer	7	-	-	64	-	-	588	588	192	15	2	1
Schornsteinfeger	12	-	-	29	-	-	156	156	39	3	-	-
Klempner und Installateure	61	5	-	355	18	-	2 204	2 030	484	42	78	81
Strohdachdecker	3	-	-	6	-	-	58	58	16	1	-	-
Bauhandwerke Summe:	611	42	7	4 572	156	58	29 976	28 729	9 396	786	624	2 182
2. Nahrungsmittelhandwerke												
Bäcker	51	4	-	318	15	-	4 441	4 378	392	36	109	235
Konditoren	32	2	-	233	6	-	2 536	2 383	394	33	63	90
Bäcker und Konditoren	39	1	-	341	3	-	4 590	4 471	480	46	123	240
Fleischer	117	7	1	457	17	3	11 702	11 521	405	38	324	805
Roschlachter	8	1	-	14	1	-	218	218	-	-	8	27
Müller	8	-	-	23	-	-	-	-	29	2	28	160
Brauer, Mälser	1	-	-	25	-	-	-	-	63	5	52	185
Nahrungsmittelhandwerke Summe:	256	15	1	1 411	42	3	24 161	23 621	1 762	161	707	1 742
3. Bekleidungs-, Textil- und Lederhandwerke												
Herrenschneider	131	27	1	293	47	1	1 560	1 141	318	30	2	-
Damenschneider	298	39	2	806	48	2	2 047	1 674	635	56	5	2
Herrren- und Damenschneider	58	13	1	255	38	2	1 555	1 045	332	31	3	2
Wäscheschneider	29	1	-	73	1	-	312	192	38	4	6	2
Korsettmacher	1	-	-	4	-	-	-	-	0	0	-	-
Putzmacher	28	6	-	170	16	-	692	551	151	14	2	2
Stricker	5	-	-	8	-	-	18	18	6	1	5	4
Sticker	1	-	-	1	-	-	0	0	-	-	-	-
Weber und Wirker	8	-	1	64	-	1	616	250	43	11	-	-
Seiler und Netzmacher	2	1	-	5	1	-	-	-	6	0	1	3
Segel- und Zeltmacher	2	-	-	4	-	-	-	-	0	0	-	-
Kürschner	14	3	-	90	12	-	416	396	107	11	6	4
Hut- und Mützenmacher	3	-	1	12	-	9	175	48	13	1	1	-
Handschuhmacher	1	-	-	1	-	-	-	-	-	-	-	-
Tierausstopfer und Präparatoren	1	-	-	2	-	-	-	-	-	-	2	1
Schuhmacher	210	29	1	336	60	1	1 655	1 371	251	23	152	144
Orthopädischschuhmacher	8	2	-	35	3	-	199	197	53	5	11	10
Schäftmacher und Stepper	1	-	-	5	-	-	-	-	11	1	-	-
Holtschuh- und Holzspantoffelmacher	5	-	-	5	-	-	15	15	-	-	1	3
Sattler (rein)	16	7	-	40	12	-	276	265	49	4	4	3
Autoattler (rein)	3	2	-	10	4	-	71	71	10	1	-	-
Sattler und Polsterer (Tapezierer)	15	4	-	35	5	-	225	220	39	4	2	1
Polsterer (Tapez.) und Dekorateurs	65	6	3	164	12	16	1 104	975	159	16	12	16
Feintischner	2	1	-	5	4	-	-	-	11	1	1	1
Gerber und Lederglätter	3	-	-	3	-	-	7	7	-	-	6	6
Bekleidungs-, Textil- und Lederhandwerke Summe:	910	131	10	2 426	263	32	11 160	8 604	2 213	213	222	206
4. Eisen- und metallverarbeitende Handwerke												
Schmiede (gemischt)	30	-	-	92	-	-	461	459	106	10	87	220
Anhängerbau	2	-	-	31	-	-	-	-	101	7	35	97
Landmaschinenhandwerker	8	-	-	54	-	-	816	237	91	7	29	55
Mühlenbauer	1	-	-	19	-	-	-	-	41	3	7	35
Schlosser (gemischt)	45	4	-	158	14	-	686	639	183	16	128	199
Bauschlosser	24	1	-	166	1	-	777	774	217	20	100	189
Waagenbauer	2	1	-	12	3	-	-	-	19	2	1	2
Dreher	2	-	-	12	-	-	-	-	25	2	9	20
Metallformer und -gießer	1	-	-	36	-	-	-	-	89	7	11	43
Schweißer	2	-	-	4	-	-	-	-	2	0	-	-
Feilenhauer	1	-	-	7	-	-	-	-	17	2	3	9
Maschinenbauer einschl. Aufzugsbauer und Werkzeugschlosser	17	1	1	310	21	6	2 667	2 466	707	71	184	825
Kraftfahrzeughandwerker	72	3	1	756	27	3	6 555	5 294	1 330	114	261	450
Zylinder- und Kurbelwellenschleifer	1	1	-	46	46	-	-	-	86	6	50	150
Kraftfahrzeugelektiker	6	-	-	94	-	-	1 408	945	227	20	25	37
Vulkanisierer	13	1	-	56	2	-	1 121	705	142	11	51	90
Elektromaschinenbauer	8	-	-	70	-	-	488	432	133	13	51	104
Elektromechaniker	15	-	-	60	-	-	328	306	71	6	47	39
Rundfunkmechaniker	43	8	-	111	15	-	787	303	97	12	22	20
Allgemeine Mechaniker	10	-	-	30	-	-	141	131	37	3	51	69
Feinmechaniker	8	-	-	25	-	-	409	94	33	3	32	18
Werkzeugmacher und Maschinenbauer	4	-	-	16	-	-	76	76	29	3	13	19
Fahrradmechaniker (rein)	32	-	-	84	-	-	842	505	88	10	73	118
Büro- und Sprechmaschinenmechaniker (rein)	10	-	-	43	-	-	1 058	263	70	6	27	29
Nähmaschinenmechaniker (rein)	4	-	1	8	-	1	74	15	10	1	16	10
Fahrrad- und Nähmaschinenmechaniker	13	1	1	24	2	1	262	71	11	1	21	16
Optikmechaniker (Feinoptiker)	1	-	-	1	-	-	-	-	1	0	-	-
Kupferschmiede	2	1	-	13	2	-	-	-	13	1	4	3
Geräteklemper	1	1	-	4	4	-	-	-	9	-	-	-
Kühlerhersteller und -reparateurs	1	-	-	3	-	-	-	-	14	1	4	6
Büchsenmacher	1	-	-	3	-	-	-	-	2	0	3	4
Messerschmiede	8	-	-	26	-	-	107	67	26	2	40	43
Gold- und Silberschmiede	26	2	-	63	2	-	508	173	64	6	40	16
Taschenuhrengehäusenmacher	1	-	-	4	-	-	-	-	13	1	10	10
Gold-, Silber- und Aluminiumschläger	1	-	-	1	-	-	-	-	-	-	-	-
Uhrmacher	56	14	1	131	31	1	1 105	408	151	13	18	7
Graveure	4	-	-	17	-	-	184	177	47	4	16	6
Gürtler	1	-	-	1	-	-	-	-	-	-	2	3
Galvanisierer	2	-	-	16	-	-	-	-	48	4	28	59
Eisen- und metallverarbeitende Handwerke Summe:	479	39	5	2 611	170	12	22 860	16 426	4 351	390	1499	3 020
5. Holzverarbeitende Handwerke												
Möbeltischler	32	-	-	137	-	-	1 082	880	275	24	122	374
Bautischler	1	-	-	2	-	-	-	-	2	0	2	8
Bau- und Möbeltischler	117	9	2	773	31	9	4 286	4 258	1 392	125	492	2 921
Sargtischler	1	-	-	4	-	-	-	-	4	0	1	7

noch: Tabelle I

Kreis / Handwerkszweig	Betriebe			Beschäftigte			Umsatz		Löhne und Gehälter		Antriebs- maschinen	
	ins- gesamt	darunter von		ins- gesamt	darunter in Betrieben von		ins- gesamt	darunter Handwerks- umsatz	ins- gesamt 1.10.48 - 30.9.49	Arbeitsgeber- anteil zur Pflicht- versicherung	Elektro- motoren	install. Gesamt- leistung PS
		Heimat- vertrie- benen	Zu- wande- rern		Heimat- vertrie- benen	Zu- wande- rern						
		1	2		3	4						
noch: Lübeck												
Jalousie- und Rolladenbauer	1	-	-	2	-	-	-	-	1	0	-	-
Parkettleger und Kegelbahnbauer	3	-	-	11	-	-	119	119	19	2	1	4
Boots- und Schiffbauer	6	-	-	70	-	-	360	331	139	11	77	231
Modelltischler	4	1	-	37	3	-	188	183	72	7	39	72
Stellmacher (Wagner)	8	-	1	16	-	1	61	61	9	1	24	81
Karosserie- und Fahrgestellbauer	3	-	-	31	-	-	385	380	94	8	30	86
Stellmacher (Wagner) und Karosseriebauer (genischt)	7	-	-	27	-	-	138	138	42	4	45	108
Drechsler	5	-	-	6	-	-	16	16	2	0	17	22
Schirm- und Stockmacher	1	-	-	3	-	-	-	-	1	0	1	1
Holzbildhauer	2	1	-	2	1	-	-	-	2	0	7	9
Böttcher und Weinküfer	10	-	-	15	-	-	239	221	61	8	23	97
Korb- und Stuhlflechter	10	1	-	38	1	-	67	60	11	1	3	5
Bürsten- und Pinselmacher	7	-	-	40	-	-	249	242	67	6	21	42
Holzverarbeitende Handwerke Summe:	218	12	3	1 214	36	10	7 278	6 975	2 195	196	905	4 068
6. Gesundheits- und Körperpflege, chem. und Reinigungshandwerke												
Augenoptiker	10	2	1	48	8	5	659	467	78	7	20	9
Bandagisten	2	-	-	23	-	-	-	-	79	1	7	8
Orthopädischenmacher	3	1	-	52	17	-	-	-	106	10	21	24
Zahntechniker	6	2	-	45	26	-	231	230	68	9	33	8
Herrnenfriseur	126	8	2	250	12	3	855	755	185	17	18	7
Damenfriseur	86	8	1	270	16	4	843	785	235	18	91	33
Herrnen- und Damenfriseur	53	8	1	221	25	5	838	718	239	23	62	27
Pfärber und chem. Reiniger	4	-	-	75	-	-	461	461	109	12	29	90
Wäscher, Plätter	36	-	-	166	-	-	664	664	144	13	69	148
Glas- und Gebäudereiniger	16	2	-	45	2	-	177	177	69	6	1	2
Gesundheits- und Körperpflege, chem. und Reinigungshandwerke Summe:	342	31	5	1 195	106	17	5 477	4 703	1 293	135	351	376
7. Papierverarbeitende, keramische und sonstige Handwerker												
Photographen	54	3	4	108	6	7	531	362	86	8	2	2
Buchdrucker	3	-	-	67	-	-	583	583	177	19	24	42
Buchbinder	12	-	-	51	-	-	304	255	84	7	11	12
Töpfer	3	-	-	9	-	-	29	29	16	1	1	-
Steinbildhauer	1	1	-	1	1	-	-	-	3	0	5	27
Marmor- und Natursteinschleifer	1	-	-	2	-	-	-	-	-	0	-	-
Glas-, ammer Bauglaser	13	-	-	58	-	-	486	484	81	8	5	8
Glas- und Porzellanmaler	1	-	-	2	-	-	-	-	-	-	-	-
Vergolder und Einrahmer	4	-	-	7	-	-	27	27	10	1	3	5
Lackierer	3	-	-	10	-	-	50	50	16	1	4	7
Schilderhersteller	1	-	-	1	-	-	-	-	-	-	-	-
Geigenbauer	2	-	-	2	-	-	-	-	3	0	1	1
Klavierbauer	5	1	-	12	3	-	88	29	11	1	3	1
Orgelbauer	1	1	-	109	109	-	-	-	263	22	38	46
Glockengießer	1	-	-	2	-	-	-	-	0	-	-	-
Musik-Instr.-macher (genischt)	7	3	-	23	4	-	281	44	46	3	3	4
Papierverarbeitende, keramische und sonstige Handwerker Summe:	92	9	4	464	123	7	2 853	2 334	797	72	100	156
Lübeck Gruppe 1-7	2 908	279	35	13 893	896	139	103 764	91 392	22 007	1 933	4408	11 750
Neumünster												
1. Bauhandwerke												
Hochbau	40	5	-	569	133	-	2 527	2 527	1 110	99	40	110
Hoch- und Tiefbau	7	2	1	65	7	1	331	328	127	12	10	42
Bauhofbauer	1	-	-	2	-	-	-	-	2	0	-	-
Feuerungs-, Schornstein- und Industrieofenbauer	1	-	-	2	-	-	-	-	6	0	-	-
Flatten- und Fliesenleger	5	-	-	22	-	-	156	156	56	5	-	-
Wärme-, Kälte- und Schallschutzisolierer	2	-	-	6	-	-	-	-	7	1	4	5
Beton- und Kunststeinhersteller, Mosaik- u. Terrazzohersteller	4	-	-	13	-	-	56	56	14	1	12	27
Zimmer- und Treppenhauer	14	-	1	146	-	19	989	989	335	30	78	279
Dachdecker	14	1	-	91	5	-	754	746	230	20	-	-
Steinmetze	2	-	-	18	-	-	-	-	43	3	9	40
Maler und Anstreicher	50	2	1	243	9	5	1 068	1 068	325	31	10	21
Bauglaser	8	-	-	39	-	-	440	410	71	7	11	22
Ofenbauer	10	2	-	36	9	-	362	268	45	4	-	-
Elektroinstallateure	19	-	-	138	-	-	1 523	945	234	25	29	28
Bauklempner	4	-	-	9	-	-	68	68	16	1	-	-
Installateure (Gas, Wasser)	3	-	-	7	-	-	28	28	7	1	-	-
Lüftungs- und Kühlanlagenhersteller	1	-	-	2	-	-	-	-	5	1	4	3
Zentralheizungsbauer	1	-	-	14	-	-	-	-	36	4	2	4
Schornsteinfeger	5	-	-	10	-	-	73	73	17	2	-	-
Klempner und Installateure	17	1	-	165	16	-	1 377	1 229	299	25	11	19
Bauhandwerke Summe:	208	13	3	1 597	179	25	10 182	9 320	2 987	272	220	600
2. Nahrungsmittelhandwerke												
Bäcker	18	-	-	83	-	-	1 265	1 247	91	9	36	70
Konditoren	9	-	-	57	-	-	627	513	80	7	26	25
Bäcker und Konditoren	24	-	-	178	-	-	2 328	2 170	243	23	54	99
Fleischer	46	1	-	165	1	-	2 902	2 742	113	11	175	469
Roßschlächter	3	-	-	12	-	-	-	-	9	1	9	18
Müller	5	1	-	14	2	-	31	31	24	3	9	190
Andere Süßwarenhersteller (Pralinen u. Marsipanherstell.)	2	1	-	8	3	-	-	-	13	1	1	5
Nahrungsmittelhandwerke Summe:	107	3	-	517	6	-	7 681	7 089	574	56	310	876
3. Bekleidungs-, Textil- und Lederhandwerke												
Herrenschneider	38	8	-	83	10	-	253	253	68	8	28	17
Damenschneider	80	12	1	145	23	1	250	228	56	6	-	-
Herrnen- und Damenschneider	32	3	1	118	13	4	636	582	178	16	9	4
Wäscheschneider	11	1	-	46	9	-	73	73	23	2	24	9
Putzmacher	9	-	-	35	-	-	126	117	26	2	-	-
Stricker	2	-	-	24	-	-	84	79	17	2	7	2
Sticker	5	-	-	2	-	-	-	-	2	0	-	-
Weber und Wirker	1	-	-	11	-	-	-	-	36	3	3	12
Tuchmacher	1	-	-	3	-	-	-	-	7	0	2	1
Seller und Metzger	1	-	-	1	-	-	-	-	-	-	-	-
Küschner	9	1	-	4	1	-	397	234	53	5	1	-
Handschuhmacher	1	1	-	4	4	-	-	-	2	0	-	-
Schuhmacher	66	9	2	111	12	2	-	-	77	8	55	53
Orthopädischenmacher	2	-	-	15	-	-	-	-	25	2	3	4
Schiffstanz- und Stepper	2	-	-	5	-	-	-	-	1	0	-	-
Holzschuh- und Holzpantoffelmacher	5	-	-	5	-	-	13	12	-	-	-	-
Sattler (reinz)	4	-	-	20	-	-	198	78	33	3	-	-
Autoattler (reinz)	1	-	-	7	-	-	-	-	9	1	2	1
Sattler und Polsterer (Tapesierer)	5	-	-	27	-	-	239	233	43	4	7	10
Polsterer (Tapes.) und Dekorateur	21	-	-	76	-	-	531	431	76	8	3	2
Gerber und Lederglätter	1	-	-	1	-	-	-	-	4	0	5	10
Bekleidungs-, Textil- und Lederhandwerke Summe:	298	35	4	778	72	7	3 986	3 211	736	72	149	125

noch: Tabelle I

Kreis / Handwerkszweig	Betriebe			Beschäftigte			Umsatz		Löhne und Gehälter		Antriebs- maschinen	
	ins- gesamt	darunter von		ins- gesamt	darunter in Betrieben von		ins- gesamt	Handwerks- umsatz in 1000 DM	ins- gesamt 1.10.48 - 30.9.49	Arbeitgeber- anteil sur Pflicht- versicherung	Elektro- motoren	install. Gesamt- leistung PS
		Heimat- vertrie- benen	Zu- wande- rern		Heimat- vertrie- benen	Zu- wande- rern						
		1	2		3	4						
noch: Neumünster												
4. Eisen- und metallverarbeitende Handwerke												
Schmiede (gemischt)	10	1	-	44	2	-	197	197	60	7	44	79
Schmiede (gemischt)	4	-	-	28	-	-	279	105	42	4	27	70
Landmaschinenhandwerker	3	1	-	12	8	-	90	58	11	2	12	33
Mühlenbauer	24	1	-	102	6	-	516	511	118	11	85	136
Schlosser (gemischt)	7	-	-	36	-	-	189	189	43	4	37	62
Bauschlosser	1	-	-	3	-	-	-	-	4	0	-	-
Taschenbauer	2	-	-	52	-	-	-	-	164	14	5	8
Metallformer und -giesser	1	-	-	2	-	-	-	-	-	-	-	-
Riet-, Webgeschirr- und Kannacher	1	-	-	2	-	-	-	-	3	0	2	15
Leinwandbauer	3	1	-	67	6	-	370	351	132	11	27	70
Maschinenbauer einschl. Aufzughauer u. Werkzeugeschlosser	15	-	-	196	-	-	2 473	1 298	378	39	86	160
Kraftfahrzeughandwerker	6	-	-	10	-	-	71	71	8	1	18	17
Kraftfahrzeugelektriker	6	-	-	30	-	-	587	332	85	7	36	48
Vulkanisierer	4	-	-	22	-	-	202	140	33	3	25	55
Elektroschneidemaschinenbauer	4	3	-	30	22	-	387	387	84	10	28	45
Elektromechaniker	11	2	-	19	3	-	162	95	16	1	9	4
Rundfunkmechaniker	1	-	-	1	-	-	3	3	4	0	1	1
Schwachstrommechaniker	3	-	-	21	-	-	300	117	32	3	20	24
Allgemeine Mechaniker	1	-	-	2	-	-	-	-	0	0	1	1
Feinmechaniker	11	2	-	20	5	-	143	80	13	1	13	17
Fahrradmechaniker (rein)	4	1	1	9	1	4	66	31	5	0	5	2
Büro- und Sprechmaschinenmechaniker (rein)	2	-	-	7	-	-	639	135	16	2	19	22
Nähmaschinenmechaniker (rein)	10	-	-	26	-	-	-	-	97	8	16	45
Fahrrad- und Nähmaschinenmechaniker	2	-	-	37	-	-	-	-	10	1	4	2
Kupferschmiede	1	-	-	1	-	-	-	-	16	-	1	1
Geräteklemmer	3	-	-	3	-	-	-	-	2	0	9	10
Kühlerhersteller und -reparateure	1	-	-	1	-	-	-	-	2	0	5	9
Mechaniker	1	-	-	2	-	-	-	-	5	0	4	3
Messerschmiede	4	-	-	9	-	-	50	39	57	5	24	5
Gold- und Silberschmiede	17	2	1	50	3	7	728	193	57	5	24	5
Uhrmacher	1	-	-	1	-	-	-	-	2	0	2	1
Graveure	1	-	-	1	-	-	-	-	-	0	2	3
Galvanisierer	1	-	-	1	-	-	-	-	-	-	2	3
Eisen- und metallverarbeitende Handwerke Summe:	165	14	3	850	56	14	8 549	5 320	1 428	135	574	952
5. Holzverarbeitende Handwerke												
Möbeltischler	12	1	1	136	4	61	668	548	251	23	99	308
Bau- und Möbeltischler	40	3	-	203	8	-	989	939	276	25	153	436
Sargtischler	4	-	-	17	-	-	156	151	39	3	24	66
Modelltischler	2	-	-	6	-	-	-	-	6	1	7	10
Stellmacher (Wagner) und Karosseriebauer (gemischt)	5	-	-	39	-	-	221	221	65	7	32	85
Holzspielsaengerhersteller	1	-	-	1	-	-	-	-	-	-	2	1
Schirm- und Stockmacher	1	-	-	2	-	-	-	-	0	0	1	1
Holzbildhauer	2	-	-	3	-	-	-	-	0	0	1	1
Böttcher und Weinküfer	5	1	-	8	1	-	15	15	10	1	5	20
Korb- und Stuhlflechter	3	1	-	5	2	-	27	27	0	0	0	-
Bürsten- und Pinselmacher	3	-	-	5	-	-	18	18	1	0	3	6
Holzrechen- und Siebmacher	1	-	-	6	-	-	-	-	8	1	7	29
Holzverarbeitende Handwerke Summe:	79	6	2	431	15	62	2 213	2 035	636	60	333	962
6. Gesundheits- und Körperpflege, chem. und Reinigungshandwerke												
Augenoptiker	3	1	-	13	2	-	345	189	15	2	3	2
Bandagisten	1	1	-	5	5	-	-	-	6	1	2	1
Orthopädiemechaniker	2	-	-	39	-	-	-	-	88	8	10	27
Zahntechniker	6	-	-	26	-	-	143	143	23	2	28	6
Herrenfriseur	29	3	-	76	5	-	244	219	65	7	19	12
Damenfriseur	11	-	-	40	-	-	308	199	44	4	12	4
Herren- und Damenfriseur	22	2	2	97	4	5	292	265	84	8	25	16
Färber und chem. Reiniger	4	-	-	40	-	-	129	129	55	5	11	36
Wascher, Plätter	8	-	-	34	-	-	112	112	32	3	15	21
Glas- und Gebäudereiniger	2	-	-	6	-	-	-	-	9	1	-	-
Gesundheits- und Körperpflege, chem. und Reinigungshandwerke Summe:	88	7	2	376	16	5	1 891	1 531	421	39	125	125
7. Papierverarbeitende, keramische und sonstige Handwerker												
Photographen	12	2	1	34	4	1	161	98	21	2	-	-
Buchdrucker	3	-	-	18	-	-	207	191	29	3	15	27
Buchbinder	4	-	-	8	-	-	141	19	9	1	1	1
Steinbildhauer	1	-	-	1	-	-	-	-	-	-	-	-
Lackierer	1	-	-	2	-	-	-	-	3	0	3	-
Schilderhersteller	1	-	-	2	-	-	-	-	2	0	-	-
Klavierbauer	1	-	-	1	-	-	-	-	6	1	2	2
Musik-Inst., -Wacher (gemischt)	2	-	-	4	-	-	-	-	-	-	-	-
Papierverarbeitende, keramische und sonstige Handwerker Summe:	25	2	1	70	4	1	559	359	69	7	21	30
Neumünster Gruppe 1-7	970	80	15	4 619	348	114	35 062	28 865	6 851	640	1732	3 670
Eckernförde												
1. Bauhandwerke												
Hochbau	53	5	1	568	85	8	2 030	2 030	911	90	40	159
Hoch- und Tiefbau	5	-	-	74	-	-	141	141	85	8	-	-
Brunnenbauer	7	1	-	20	3	-	92	92	15	1	2	4
Flätten- und Fliesenleger	1	-	-	2	-	-	-	-	1	0	-	-
Beton- u. Kunststeinhersteller, Mosaik- u. Terrazzoleger	2	-	-	6	-	-	-	-	8	1	2	6
Strassenbauer mit Tiefbau, Gleisoberbau u. Landeskulturbau	1	-	-	30	-	-	-	-	72	8	-	-
Pflasterer (Steinsetzer und Asphaltierer)	3	1	-	4	1	-	14	14	5	1	-	-
Zimmerer und Treppenbauer	20	-	-	65	-	-	239	239	78	7	35	106
Dachdecker	12	2	-	87	7	-	587	559	166	15	1	1
Steinsetzer	2	-	-	10	-	-	-	-	24	2	4	10
Maler und Anstreicher	64	5	1	205	19	1	713	712	169	17	4	3
Bauglaser	6	1	-	15	3	-	101	81	12	1	-	-
Ofensetzer	7	-	-	18	-	-	114	89	18	1	3	1
Elektroinstallateure	25	4	-	111	8	-	624	506	112	11	41	58
Bauklemmer	6	-	-	30	-	-	265	205	43	4	7	4
Installateure (Gas, Wasser)	2	1	-	6	4	-	-	-	8	1	-	-
Schornsteinfeger	5	1	-	15	3	-	85	85	28	3	-	-
Kloppner und Installateure	4	-	-	18	-	-	129	117	28	2	3	3
Strohdachdecker	15	-	-	26	-	-	64	64	12	1	-	-
Bauhandwerke Summe:	240	21	2	1 310	133	9	5 482	5 218	1 795	173	142	355
2. Nahrungsmittelhandwerke												
Bäcker	47	1	-	211	5	-	2 398	2 335	206	21	94	190
Konditoren	2	-	-	19	-	-	-	-	21	3	7	7
Bäcker und Konditoren	11	-	1	73	-	6	1 059	978	106	9	30	69
Fleischer	31	3	-	136	11	-	2 975	2 951	90	9	94	256
Roßschlächter	2	-	-	8	-	-	-	-	5	0	2	7
Müller	36	-	-	114	-	-	3 232	2 594	141	13	109	1 301
Nahrungsmittelhandwerke Summe:	129	4	1	561	16	6	9 908	9 901	569	56	336	1 830

noch: Tabelle I

Kreis / Handwerkszweig	Betriebe			Beschäftigte			Umsatz		Löhne und Gehälter		Antriebs- maschinen	
	ins- gesamt	darunter von		ins- gesamt	darunter in Betrieben von		ins- gesamt	darunter Handwerks- umsatz	ins- gesamt	Arbeitgeber- anteil zur Pflicht- versicherung 1.10.48 - 30.9.49	Elektro- motoren	ins tall. Gesamt- leistung PS
		Heimat- vertrie- benen	Zu- wande- rern		Heimat- vertrie- benen	Zu- wande- rern						
		1	2		3	4						
noch: Eckerförde												
3. Bekleidungs-, Textil- und Lederhandwerke												
Herrenschneider	59	28	-	91	48	-	223	221	33	3	-	-
Damenschneider	102	23	-	155	33	1	165	165	28	4	1	-
Herren- und Damenschneider	23	12	-	70	38	-	187	187	66	7	-	-
Wäscheschneider	3	-	-	6	-	-	39	9	2	0	-	-
Putzmascher	5	1	-	42	4	-	79	47	11	1	-	-
Stricker	5	-	-	6	-	-	100	96	38	3	5	1
Weber und Wirker	1	-	-	2	-	-	-	-	0	0	-	-
Seller und Fettsmacher	1	-	-	2	-	-	-	-	1	0	-	-
Kürschner	1	-	1	6	-	-	-	-	1	0	-	-
Hut- und Mützenmacher	1	-	-	3	3	-	-	-	4	0	-	-
Schuhmacher	100	14	1	173	19	1	587	495	108	10	45	54
Orthopädeschuhmacher	2	-	-	9	-	-	-	-	14	1	1	1
Holzschuh- und Holzspanntoffelmacher	5	1	-	9	2	-	22	22	11	1	18	42
Sattler (rein)	3	2	-	5	4	-	18	18	3	0	-	3
Sattler und Polsterer (Tapezierer)	23	1	-	48	1	-	248	220	26	3	2	3
Polsterer (Tapez.) und Dekorateurs	6	-	-	13	-	-	98	85	13	1	2	7
Bekleidungs-, Textil- und Lederhandwerke Summe:	340	83	3	653	152	8	1 979	1 655	359	35	74	108
4. Eisen- und metallverarbeitende Handwerke												
Schmiede (gemischt)	82	4	-	248	6	-	1 095	987	218	22	213	544
Landmaschinenhandwerker	11	2	-	89	37	-	876	321	190	15	79	191
Schlosser (gemischt)	17	3	-	62	5	-	241	192	61	6	56	92
Bauschlosser	1	-	-	1	-	-	-	-	-	-	3	7
Wagenbauer	1	-	-	2	-	-	-	-	1	0	3	3
Maschinenbauer einschl. Aufzugbauer u. Werksauschlosser	7	1	-	90	10	-	418	411	168	13	49	122
Kraftfahrzeugschweißer	15	-	-	113	-	-	1 076	855	185	23	59	108
Kraftfahrzeugelektriker	1	-	1	8	-	8	-	-	9	1	5	8
Vulkanisierer	2	-	-	6	-	-	-	-	12	1	-	-
Elektromaschinenbauer	1	-	-	1	-	-	-	-	-	-	3	2
Elektromechaniker	1	1	-	3	3	-	-	-	0	0	3	3
Rundfunkmechaniker	8	3	1	20	9	2	94	74	10	-1	15	15
Allgemeine Mechaniker	3	1	1	7	2	3	29	18	3	0	8	6
Feinmechaniker	1	-	-	2	-	-	-	-	3	0	6	2
Fahrradmechaniker (rein)	5	2	-	5	2	-	30	28	-	-	-	-
Wiro- und Sprechmaschinenmechaniker (rein)	1	-	-	6	-	-	-	-	6	1	-	-
Wähmaschinenmechaniker (rein)	1	-	-	3	-	-	-	-	-	-	-	-
Fahrrad- und Wähmaschinenmechaniker	6	2	-	11	2	-	50	25	7	1	7	4
Wähmaschinen- und Wiromaschinenmechaniker	1	-	-	1	-	-	-	-	8	1	4	1
Kühlerhersteller und -reparateurs	1	-	-	8	-	-	-	-	-	-	7	4
Möbelschneider	1	-	-	1	-	-	-	-	-	-	2	2
Messerschmiede	1	1	-	1	1	-	-	-	1	8	2	-
Gold- und Silberschmiede	1	-	-	1	-	-	-	-	-	-	-	-
Uhrmacher	16	3	-	37	5	-	458	124	41	4	13	7
Gravüre	1	1	-	1	1	-	-	-	-	-	-	-
Eisen- und metallverarbeitende Handwerke Summe:	186	24	3	725	83	13	4 746	3 217	922	97	535	1 123
5. Holzverarbeitende Handwerke												
Möbeltischler	7	2	-	20	5	-	74	74	21	2	16	55
Bautischler	2	-	-	4	-	-	-	-	4	1	2	8
Bau- und Möbeltischler	41	7	-	192	25	-	730	683	201	20	167	600
Sargtischler	2	-	-	4	-	-	-	-	6	0	8	25
Boots- und Schiffsbauer	4	-	-	77	-	-	379	376	134	11	36	176
Stellmacher (Wagner)	40	-	-	98	-	-	351	338	71	7	103	527
Karosserie- und Fahrzeugbauer	1	-	-	8	-	-	-	-	13	1	6	24
Stellmacher (Wagner) und Karosseriebauer (gemischt)	5	-	-	38	-	-	163	163	50	4	37	151
Drechsler	1	-	-	2	-	-	-	-	-	-	1	1
Böttcher und Weinküfer	4	-	-	12	-	-	61	61	21	2	11	68
Korb- und Stuhlflechter	6	1	-	11	3	-	20	16	2	0	-	-
Bürsten- und Pinselmacher	2	-	-	3	-	-	-	-	-	-	-	-
Holzverarbeitende Handwerke Summe:	115	10	-	469	33	-	1 923	1 855	523	49	387	1 635
6. Gesundheits- und Körperpflege, chem. und Reinigungshandwerke												
Orthopädeschneider	1	-	-	1	-	-	-	-	-	-	1	1
Chirurgieinstrumentenmacher	1	-	-	2	-	-	-	-	-	-	1	1
Zahntechniker	3	1	-	5	2	-	15	15	2	0	7	1
Herrenfriseur	47	11	1	72	16	2	182	159	30	3	6	3
Damenfriseur	6	1	-	15	1	-	50	43	9	1	8	3
Herren- und Damenfriseur	13	4	2	50	8	6	202	170	51	6	6	4
Färber und chem. Reiniger	1	-	-	7	-	-	-	-	20	1	4	5
Wäscher, Plätter	1	-	-	6	-	-	-	-	7	1	13	9
Glas- und Gebäudereiniger	1	-	-	2	-	-	-	-	2	0	-	-
Gesundheits- und Körperpflege, chem. und Reinigungshandwerke Summe:	74	17	3	160	27	8	567	504	121	12	46	27
7. Papierverarbeitende, keramische und sonstige Handwerker												
Photographen	10	2	-	20	2	-	54	49	6	1	-	-
Buchdrucker	4	1	-	14	3	-	79	69	17	2	8	11
Buchbinder	4	-	-	8	-	-	354	19	9	1	4	4
Töpfer	1	1	-	8	8	-	-	-	19	1	2	2
Keramiker	1	1	-	4	4	-	-	-	6	1	2	9
Lackierer	1	-	-	1	-	-	-	-	-	-	-	-
Klavierbauer	1	-	-	1	-	-	-	-	-	-	-	-
Musik-Instr.-Macher (gemischt)	1	-	-	2	-	-	-	-	1	0	-	-
Papierverarbeitende, keramische und sonstige Handwerker Summe:	23	5	-	58	17	-	573	225	58	5	16	26
Eckerförde Gruppe 1-7	1 107	164	12	3 936	461	44	25 179	21 776	4 346	428	1536	5 104
Eiderstedt												
1. Bauhandwerke												
Hochbau	23	1	-	119	13	-	-	-	-	-	-	-
Hoch- und Tiefbau	11	-	-	142	-	-	378	378	121	13	3	16
Brunnenbauer	1	-	-	1	-	-	267	267	177	16	11	59
Platten- und Fliesenleger	1	-	-	4	-	-	-	-	-	-	-	-
Zimmerer und Treppenbauer	2	-	-	4	-	-	-	-	2	0	-	-
Dachdecker	23	-	-	79	-	-	272	272	80	7	24	111
Maler und Anstreicher	1	-	-	1	-	-	-	-	-	-	-	-
Ofensetzer	31	1	-	64	2	-	234	217	26	3	-	-
Elektroinstallateure	6	1	-	14	2	-	137	109	16	2	2	1
Installateure (Gas, Wasser)	14	1	1	39	1	3	267	185	22	3	17	16
Zentralheizungsbauer	1	-	-	4	-	-	-	-	3	1	-	-
Schornsteinfeger	1	-	-	4	-	-	-	-	4	0	-	-
Klempner und Installateure	2	-	-	4	-	-	-	-	6	1	-	-
Strohdachdecker	2	-	-	7	-	-	-	-	3	1	-	-
Bauhandwerke Summe:	131	4	1	498	18	3	1 739	1 599	464	47	57	203
2. Nahrungsmittelhandwerke												
Bäcker	37	1	-	152	5	-	2 099	1 979	146	15	51	270
Konditoren	1	-	-	5	-	-	-	-	3	0	-	-
Bäcker und Konditoren	2	-	-	7	-	-	-	-	5	1	4	5

noch: Tabelle I

Kreis / Handwerkszweig	Betriebe			Beschäftigte			Umsatz		Löhne und Gehälter		Antriebs- maschinen		
	ins- gesamt	darunter von		ins- gesamt	darunter in		ins- gesamt	darunter Handwerks- umsatz	ins- gesamt 1.10.48 - 30.9.49 in 1000 DM	Arbeitsgeber- anteil zur Pflicht- versicherung	Stück	Elektron- motoren install. Gesamt- leistung PS	
		Heimat- vertrie- benen	Eu- wande- rern		Heimat- vertrie- benen	Eu- wande- rern							
		1	2		3	4							5
noch: Eiderstedt													
Fleischer	19	-	-	69	-	-	1 606	1 606	49	4	46	137	
Müller	2	-	-	11	-	-	-	-	11	1	6	69	
Nahrungsmittelhandwerke Summe:	61	1	-	244	5	-	4 266	3 969	214	22	107	481	
3. Bekleidungs-, Textil- und Lederhandwerke													
Herrenschneider	11	4	-	17	7	-	30	30	2	0	-	-	
Damenschneider	36	4	-	40	4	-	37	37	2	0	3	1	
Herren- und Damenschneider	14	8	-	28	18	-	56	56	16	2	-	-	
Wäscheschneider	5	1	-	9	5	-	13	13	4	0	-	-	
Putzmacher	1	1	-	4	4	-	-	-	1	0	-	-	
Stricker	1	-	-	1	-	-	-	-	-	-	-	-	
Weber und Wirker	1	-	-	4	-	-	-	-	4	0	1	2	
Seiler und Netzmacher	1	-	-	7	-	-	-	-	8	1	3	5	
Schuhmacher	32	6	-	63	8	-	291	162	33	4	11	13	
Orthopädie- und Holzschuhmacher	1	-	-	4	-	-	-	-	2	0	1	1	
Sattler (rein)	2	-	-	2	-	-	-	-	-	-	-	-	
Sattler und Polsterer (Tapezierer)	8	2	-	15	3	-	75	67	6	1	-	-	
Bekleidungs-, Textil- und Lederhandwerke Summe:	114	26	-	196	49	-	794	462	78	9	19	22	
4. Eisen- und metallverarbeitende Handwerke													
Schmiede (gemischt)	18	2	-	49	3	-	177	169	29	4	37	73	
Schiffsschmiede	1	-	-	3	-	-	-	-	3	0	3	7	
Schlosser (gemischt)	9	-	-	27	-	-	189	144	25	4	25	45	
Maschinenbauer einschl. Anfangsbauer und Werkzeugschlosser	3	-	-	12	-	-	48	41	9	1	9	29	
Kraftfahrzeughandwerker	4	-	-	22	-	-	102	102	24	3	12	19	
Vulkanisierer	2	2	-	2	2	-	-	-	-	-	-	-	
Elektronmechaniker	1	-	-	1	-	-	-	-	-	-	1	1	
Rundfunkmechaniker	2	-	1	2	-	1	-	-	0	0	-	-	
Allgemeine Mechaniker	1	1	-	1	1	-	-	-	-	-	-	-	
Fahrradmechaniker (rein)	1	-	-	3	-	-	-	-	0	0	1	1	
Fahrrad- und Nähmaschinenmechaniker	2	-	-	2	-	-	-	-	-	-	1	1	
Nähmaschinen- und Büromaschinenmechaniker	1	-	-	1	-	-	-	-	-	-	-	-	
Gold- und Silberschmiede	1	1	-	2	2	-	-	-	-	-	2	2	
Uhrmacher	7	1	-	13	1	-	105	62	6	1	2	2	
Eisen- und metallverarbeitende Handwerke Summe:	53	7	1	140	9	1	673	564	97	12	91	178	
5. Holzverarbeitende Handwerke													
Möbeltischler	1	-	-	1	-	-	-	-	-	-	-	-	
Bautischler	1	-	-	1	-	-	-	-	-	-	-	-	
Bau- und Möbeltischler	20	1	-	69	6	-	340	240	47	4	45	142	
Boots- und Schiffsbauer	1	-	-	3	-	-	-	-	9	1	2	8	
Stellmacher (Wagner)	5	-	-	7	-	-	28	28	5	0	6	17	
Karosserie- und Fahrzeugbauer	1	-	-	17	-	-	-	-	33	3	10	52	
Stellmacher (Wagner) und Karosseriebauer (gemischt)	1	-	-	1	-	-	-	-	-	-	1	3	
Drechsler	1	-	-	1	-	-	-	-	-	-	5	4	
Böttcher und Weinküfter	1	-	-	1	-	-	-	-	-	-	2	6	
Korb- und Stuhlflechter	2	-	-	2	-	-	-	-	-	-	-	-	
Holzverarbeitende Handwerke Summe:	34	1	-	103	6	-	570	422	91	9	71	232	
6. Gesundheits- und Körperpflege, chem. und Reinigungshandwerke													
Herrenfriseur	11	-	-	12	-	-	59	21	-	-	3	-	
Damenfriseur	1	1	-	3	3	-	-	-	0	0	4	6	
Herren- und Damenfriseur	7	1	-	30	1	6	73	63	21	2	5	1	
Wäscher, Flötter	3	-	1	4	-	1	-	-	1	0	-	-	
Glas- und Gebäudereiniger	1	1	-	1	1	-	-	-	-	-	-	-	
Gesundheits- und Körperpflege, chem. und Reinigungshandwerke Summe:	23	3	2	50	5	7	149	99	22	2	12	7	
7. Papierverarbeitende, keramische und sonstige Handwerker													
Photographen	6	2	-	10	4	-	-	-	1	0	-	-	
Buchdrucker	2	-	1	11	-	9	-	-	23	2	6	10	
Papierverarbeitende, keramische und sonstige Handwerker Summe:	8	2	1	21	4	9	76	68	25	2	6	10	
Eiderstedt Gruppe 1-7	424	44	5	1 252	96	20	8 266	7 182	990	103	363	1 133	
Eutin													
1. Bauhandwerke													
Hochbau	80	10	-	662	42	-	2 577	2 567	1 031	95	48	274	
Tiefbau	3	-	-	10	-	-	21	21	10	1	-	-	
Hoch- und Tiefbau	6	1	-	158	15	-	1 058	1 058	232	29	40	228	
Beton- und Stahlbetonbauer	1	-	-	4	-	-	-	-	7	1	5	9	
Brunnenbauer	1	-	-	1	-	-	-	-	-	-	-	-	
Platten- und Fliesenleger	4	-	-	12	-	-	95	95	15	1	-	-	
Beton- u. Kunststeinhersteller, Mosaik- u. Terrazzoleger	4	2	-	19	12	-	81	81	24	2	6	18	
Strassenbauer mit Tiefbau, Gleisoberbau u. Landeskulturbau	1	-	-	1	-	-	-	-	-	-	-	-	
Plasterer (Steinsetzer und Asphaltierer)	4	-	-	14	-	-	63	63	17	2	-	-	
Stukkateure (Gips) und Verputzer	1	-	-	1	-	-	-	-	-	-	-	-	
Zimmerer und Treppenbauer	33	1	-	173	1	-	885	881	363	32	65	419	
Dachdecker	12	2	-	40	6	-	200	200	45	4	-	-	
Steinmetze	10	4	1	13	7	1	46	59	4	0	1	1	
Maler und Anstreicher	97	13	1	256	26	1	842	826	401	21	7	10	
Bauglaser	4	2	-	7	4	-	50	50	5	1	-	-	
Ofensetzer	19	4	-	33	6	-	127	122	23	2	-	-	
Elektroinstallateure	44	4	2	164	4	3	1 079	796	196	17	57	110	
Bauklemmer	11	-	1	24	-	1	149	127	21	2	1	1	
Installateure (Gas, Wasser)	1	-	-	1	-	-	-	-	1	0	3	2	
Zentralheizungs- u. Gasbauer	5	-	-	30	-	-	217	167	64	6	13	22	
Schornsteinfeger	8	3	-	19	7	-	97	97	29	2	-	-	
Klempner und Installateure	20	2	-	98	5	-	507	476	95	9	19	25	
Strohdachdecker	3	-	-	4	-	-	-	8	-	-	-	-	
Bauhandwerke Summe:	372	48	5	1 744	135	6	8 164	7 735	2 581	228	265	1 119	
2. Nahrungsmittelhandwerke													
Bäcker	59	7	1	363	37	11	5 012	4 855	414	43	102	403	
Konditoren	12	3	-	52	16	-	704	626	51	5	17	26	
Bäcker und Konditoren	17	-	-	131	-	-	1 944	1 800	199	18	43	107	
Fleischer	54	3	1	255	10	8	4 852	4 741	244	23	126	433	
Roßschlächter	3	1	-	7	2	-	72	72	3	0	1	3	
Müller	23	1	-	116	5	-	5 430	5 394	184	19	49	902	
Nahrungsmittelhandwerke Summe:	168	15	2	926	70	19	18 013	17 518	1 094	108	338	1 874	
3. Bekleidungs-, Textil- und Lederhandwerke													
Herrenschneider	64	19	3	155	28	6	428	423	135	15	1	-	
Damenschneider	124	24	3	196	37	4	258	258	62	6	3	2	
Herren- und Damenschneider	31	12	-	82	23	-	260	254	67	7	-	-	
Wäscheschneider	6	-	-	9	-	-	7	7	0	0	-	-	
Putzmacher	11	4	-	21	9	-	64	63	8	1	-	-	
Stricker	2	-	-	2	-	-	-	-	-	-	-	-	
Weber und Wirker	3	-	-	24	-	-	130	130	25	3	-	-	
Seiler und Netzmacher	2	1	-	3	2	-	-	-	-	-	-	-	
Segel- und Zeltnmacher	1	-	-	1	-	-	-	-	-	-	-	-	
Kürschner	3	1	-	9	1	-	38	38	9	1	4	1	
Schuhmacher	156	26	2	255	50	3	849	828	137	13	46	49	

noch: Tabelle I

Kreis / Handwerkszweig	Betriebe			Beschäftigte			Umsatz		Löhne und Gehälter		Antriebs- maschinen			
	ins- gesamt	darunter von		ins- gesamt	darunter in Betrieben von		ins- gesamt	Handwerks- umsatz	ins- gesamt	Arbeitgeber- anteil zur Pflicht- versicherung	StkHk	Elektro- motoren		
		Heimat- vertrie- benen	Zu- wan- dern		Heimat- vertrie- benen	Zu- wan- dern							in 1000 DM	1,10,48 - 30,9.49
noch: Rutin														
Orthopädeschuhmacher	3	-	-	5	-	-	20	20	2	0	2	2		
Holtschuh- und Holspattelfelmaacher	3	-	-	3	-	-	15	15	1	0	2	15		
Sattler (rein)	7	2	-	10	2	-	45	45	8	1	-	-		
Autosattler (rein)	1	1	-	1	1	-	0	0	-	-	-	-		
Sattler und Polsterer (Tapezierer)	40	5	1	81	8	2	327	315	58	5	2	3		
Polsterer (Tapes.) und Dekorateurs	6	1	-	7	1	-	32	32	4	0	-	-		
Feintäschner	1	1	-	2	2	-	-	-	2	0	3	2		
Bekleidungs-, Textil- und Lederhandwerke Summe:	464	97	9	866	164	15	2 520	2 446	517	53	63	74		
4. Eisen- und metallverarbeitende Handwerke														
Schmiede (gemischt)	74	4	-	216	9	-	831	818	192	19	168	268		
Landmaschinenhandwerker	6	-	-	48	-	-	507	234	70	10	16	96		
Mühlenbauer	2	1	-	2	1	-	-	-	-	-	1	3		
Schlosser (gemischt)	38	2	3	94	4	7	450	384	133	15	70	127		
Hauschlosser	3	-	-	10	-	-	46	42	12	1	12	10		
Dreher	2	-	-	18	-	-	-	-	30	3	24	75		
Maschinenbauer einschl. Aufzugbauer u. Werkzeugschlosser	7	2	-	26	4	-	133	133	27	3	37	50		
Kraftfahrzeughandwerker	39	5	-	253	24	-	2 521	1 396	381	35	160	299		
Vulkanisierer	2	-	1	5	-	1	-	-	5	0	-	-		
Elektromaschinenbauer	2	2	-	2	2	-	9	9	-	-	4	3		
Elektromechaniker	4	1	-	10	1	-	79	36	7	1	3	5		
Rundfunkmechaniker	5	-	2	12	-	4	97	29	8	1	2	7		
Allgemeine Mechaniker	10	-	-	15	-	-	41	39	5	0	1	1		
Feinmechaniker	4	-	1	9	-	1	29	29	10	1	-	-		
Fahrradmechaniker (rein)	5	1	-	13	2	-	109	57	8	1	6	10		
Büro- und Sprechmaschinenmechaniker (rein)	1	-	-	3	-	-	-	-	-	-	-	-		
Mähmaschinenmechaniker (rein)	1	1	-	1	1	-	-	-	-	-	-	-		
Fahrrad- und Mähmaschinenmechaniker	5	-	-	9	-	-	60	31	8	1	10	7		
Mähmaschinen- und Büromaschinenmechaniker	2	2	-	5	5	-	-	-	6	1	9	4		
Kupferschmiede	2	-	-	19	-	-	-	-	46	4	15	26		
Geräteklemmer	1	-	-	6	-	-	-	-	7	1	-	-		
Büchsenmacher	1	-	-	1	-	-	-	-	-	0	2	2		
Messerschmiede	2	-	-	3	-	-	-	-	11	1	3	1		
Gold- und Silberschmiede	2	1	-	9	2	-	-	-	-	-	-	-		
Uhrmacher	27	7	1	64	10	5	445	216	65	6	13	13		
Graveure	3	1	-	17	2	-	57	57	24	2	4	22		
Eisen- und metallverarbeitende Handwerke Summe:	250	30	8	870	67	18	5 865	3 920	1 053	103	560	1 029		
5. Holzverarbeitende Handwerke														
Möbeltischler	2	-	-	9	-	-	-	-	14	-	7	27		
Bau- und Möbeltischler	70	5	1	290	22	11	1 364	1 291	378	36	177	645		
Boots- und Schiffsbauer	6	-	-	82	-	-	334	334	170	23	42	140		
Stellmacher (Wagner)	17	1	-	37	1	-	123	123	29	3	59	270		
Stellmacher (Wagner) und Karosseriebauer (gemischt)	14	2	-	48	7	-	187	187	54	5	47	193		
Drehstler	3	-	-	4	-	-	16	16	2	0	14	16		
Holzbildhauer	1	1	-	1	1	-	-	-	-	-	-	-		
Böttcher und Weinküfer	3	1	-	12	1	-	93	93	20	2	7	63		
Korb- und Stuhlflechter	8	-	-	34	25	-	114	114	50	5	-	-		
Bürsten- und Pinselmacher	6	1	-	34	1	-	132	132	31	3	8	15		
Holzverarbeitende Handwerke Summe:	132	12	1	551	58	11	2 452	2 324	748	80	361	1 369		
6. Gesundheits- und Körperpflege, chem. und Reinigungshandwerke														
Augenoptiker	4	-	1	11	-	6	117	64	10	1	4	3		
Zahntechniker	3	2	-	5	4	-	18	18	0	0	3	4		
Herrenfriseur	42	4	3	77	6	3	256	223	44	5	10	5		
Damenfriseur	22	4	-	45	6	-	117	105	22	2	3	3		
Herren- und Damenfriseur	28	9	2	106	30	3	326	288	107	10	51	25		
Färber und ohen. Reiniger	4	-	-	14	-	-	49	49	15	1	1	3		
Wäscher, Flötter	10	-	-	37	-	-	111	111	22	2	16	40		
Glas- und Gebäudereiniger	3	-	-	4	-	-	12	12	1	0	-	-		
Gesundheits- und Körperpflege, chem. und Reinigungshandwerke Summe:	116	19	6	299	46	12	1.007	871	221	22	88	83		
7. Papierverarbeitende, keramische und sonstige Handwerker														
Photographen	17	1	-	40	3	-	151	116	30	3	-	-		
Buchdrucker	1	-	-	1	-	-	-	-	-	-	-	-		
Buchbinder	1	-	-	1	-	-	-	-	-	-	-	-		
Töpfer	2	-	-	3	-	-	-	-	4	0	-	-		
Keramiker	1	-	1	6	-	6	-	-	2	0	4	12		
Steinbildhauer	1	-	-	2	-	-	-	-	3	0	3	7		
Glaser, ausser Bauglaser	3	-	-	11	-	-	83	83	14	2	3	6		
Papierverarbeitende, keramische und sonstige Handwerker Summe:	26	1	1	64	3	6	327	266	53	5	10	23		
Rutin Gruppe 1-7	1 528	222	32	5 320	543	87	38 348	35 082	6 268	599	1685	5 573		
Flensburg-Land														
1. Bauhandwerke														
Hochbau	50	1	-	371	2	-	1 681	1 549	492	45	61	296		
Hoch- und Tiefbau	6	-	-	101	-	-	399	392	135	10	36	135		
Brunnenbauer	1	-	-	2	-	-	-	-	4	1	2	12		
Flatten- und Fliesenleger	1	-	-	1	-	-	-	-	-	-	-	-		
Beton- und Kunststeineleger, Mosaik- u. Terrazzoleger	4	1	-	7	2	-	28	28	2	0	1	4		
Zimmerer und Treppenbauer	4	-	-	8	-	-	45	45	8	1	7	33		
Dachdecker	3	1	-	8	2	-	68	68	15	0	-	-		
Steinsetzer	3	-	-	5	-	-	27	27	0	0	-	-		
Maler und Anstreicher	82	3	1	176	5	6	655	622	95	11	2	5		
Bauglaser	1	1	-	1	1	-	-	-	-	-	-	-		
Ofensetzer	2	1	-	3	1	-	-	-	2	0	-	-		
Elektroinstallateure	32	5	1	86	12	1	495	393	52	6	41	41		
Bauklemmer	12	-	-	23	-	-	120	84	11	1	2	4		
Installateure (Gas, Wasser)	2	1	-	5	1	-	-	-	2	0	5	17		
Schornsteinfeger	2	-	-	4	-	-	-	-	6	0	-	-		
Klempner und Installateure	9	-	-	28	-	-	113	102	21	2	3	4		
Strodachdecker	19	1	-	25	2	-	20	20	3	0	-	-		
Bauhandwerke Summe:	233	15	2	854	28	7	3 743	3 412	847	77	160	550		
2. Nahrungsmittelhandwerke														
Bäcker	49	2	-	188	6	-	2 065	1 899	125	15	106	211		
Konditoren	1	-	-	2	-	-	-	-	2	0	4	6		
Bäcker und Konditoren	29	1	1	140	2	5	1 505	1 476	121	14	96	185		
Fleischer	45	2	-	127	9	-	2 134	2 134	66	7	88	217		
Roßschlächter	2	-	-	4	-	-	-	-	-	-	3	9		
Müller	57	1	2	180	2	4	4 810	3 881	181	18	152	1 708		
Nahrungsmittelhandwerke Summe:	183	6	3	641	19	9	10 573	9 442	496	54	449	2 336		
3. Bekleidungs-, Textil- und Lederhandwerke														
Herrenschneider	60	17	-	82	25	-	174	170	17	2	3	2		
Damen Schneider	111	18	1	133	28	1	116	116	8	1	1	1		
Herrren- und Damenschneider	33	8	-	51	12	-	180	151	20	2	-	-		
Wäscheschneider	1	-	-	1	-	-	-	-	-	-	-	-		
Stricker	3	-	-	6	-	-	-	-	-	-	1	1		
Weber und Wirker	5	2	-	32	12	-	80	80	15	1	4	3		

noch: Tabelle I

Kreis / Handwerkszweig	Betriebe			Beschäftigte			Umsatz		Löhne und Gehälter		Antriebs- maschinen	
	ins- gesamt	darunter von		ins- gesamt	darunter in Betrieben von		ins- gesamt	Handwerks- umsatz	ins- gesamt 1.10.48 - 30.9.49 in 1000 DM	Arbeitgeber- anteil zur Pflicht- versicherung	Elektro- motoren	install. Gesamt- leistung PS
		Heimat- vertrie- benen	Zu- wan- dern		Heimat- vertrie- benen	Zu- wan- dern						
		1	2		3	4						
noch: Flensburg-Land												
Handschuhmacher	1	-	-	2	-	-	0	0	-	-	-	-
Schuhmacher	101	18	-	158	23	-	645	439	63	6	43	42
Orthopädischschuhmacher	3	1	-	13	2	-	74	54	12	1	5	5
Holzschuh- und Holzspantoffelmacher	8	1	-	10	1	-	46	46	7	1	7	20
Sattler (rein)	4	1	-	6	1	-	12	12	1	0	-	-
Sattler und Polsterer (Tapezierer)	34	1	-	75	1	-	363	340	36	4	9	17
Polsterer (Tapes.) und Dekorateur	3	-	-	7	-	-	19	19	5	0	4	11
Bekleidungs-, Textil- und Lederhandwerke Summe:	367	67	1	576	105	1	1 716	1 434	186	20	75	102
4. Eisen- und metallverarbeitende Handwerke												
Schmiede (gemeint)	113	5	-	261	10	-	1 199	1 021	144	17	216	418
Landmaschinenhandwerker	18	4	-	156	18	-	1 769	758	233	26	120	258
Mühlenbauer	2	1	-	14	7	-	-	-	22	2	12	39
Schlosser (gemeint)	6	1	-	25	1	-	307	82	24	3	22	47
Maschinenbauer	2	-	-	4	-	-	-	-	-	0	9	14
Maschinenbauer einschl. Aufzugbauer u. Verksungschlosser	1	-	-	1	-	-	-	-	1	0	-	-
Kraftfahrzeughandwerker	20	3	-	62	5	-	430	305	55	6	55	87
Vulkanisierer	1	1	-	2	2	-	-	-	0	0	-	-
Elektroschleifer	1	1	-	1	1	-	-	-	-	-	-	-
Elektroschleifer	1	1	-	1	1	-	-	-	-	-	-	-
Rundfunkmechaniker	10	2	-	13	2	-	71	40	4	0	5	2
Allgemeine Mechaniker	8	1	-	12	2	-	35	26	7	1	5	9
Feinmechaniker	2	-	-	2	-	-	-	-	-	-	5	6
Verksungsmacher und Maschinenbauer	1	-	-	2	-	-	-	-	7	1	7	8
Fahrradschleifer (rein)	6	-	-	7	-	-	46	35	1	0	5	5
Fahrrad- und Nähmaschinenmechaniker	3	1	-	4	1	-	40	35	1	0	-	-
Nähmaschinen- und Büromaschinenmechaniker	1	-	-	1	-	-	-	-	2	0	1	2
Gold- und Silberschleifer	1	-	-	1	-	-	-	-	-	0	-	-
Uhrmacher	18	5	-	22	5	-	130	57	2	0	8	-
Eisen- und metallverarbeitende Handwerke Summe:	215	26	-	592	55	-	4 243	2 560	501	57	470	895
5. Holzverarbeitende Handwerke												
Bautischler	3	-	-	4	-	-	9	9	-	-	11	43
Bau- und Möbeltischler	85	6	2	221	10	2	750	744	170	17	181	648
Boots- und Schiffsbauer	4	1	-	15	3	-	70	70	24	2	13	58
Stellmacher (Wagner)	15	2	1	43	5	2	153	133	19	2	54	232
Stellmacher (Wagner) und Karosseriebauer (gemeint)	36	5	1	101	9	2	408	408	86	9	134	450
Drehler	1	-	-	1	-	-	-	-	-	-	3	3
Holzbildhauer	2	1	-	3	1	-	-	-	0	0	-	-
Böttcher und Weinküfer	4	-	-	6	-	-	33	33	1	0	6	29
Korb- und Stuhlflöchter	3	1	-	3	1	-	5	5	-	-	-	-
Bürsten- und Pinselmacher	1	-	-	1	-	-	-	-	109	11	23	39
Holzverarbeitende Handwerke Summe:	154	16	4	416	29	6	1 668	1 642	410	41	425	1 502
6. Gesundheits- und Körperpflege, chem. und Reinigungshandwerke												
Barbierfriseur	34	11	-	49	16	-	181	89	12	2	4	-
Damenfriseur	6	1	-	14	1	-	-	-	7	1	2	-
Herrn- und Damenfriseur	36	16	-	69	28	-	149	115	17	2	39	17
Wäscher, Flätter	2	-	-	3	-	-	-	-	-	2	2	5
Gesundheits- und Körperpflege, chem. und Reinigungshandwerke Summe:	78	28	-	135	45	-	367	237	36	4	47	22
7. Papierverarbeitende, keramische und sonstige Handwerker												
Photographen	11	2	1	21	4	1	52	52	8	1	3	6
Buchdrucker	3	1	-	14	2	-	68	68	29	3	8	11
Töpfer	2	-	1	8	-	4	-	-	4	0	4	2
Geigenbauer	1	-	-	1	-	-	-	-	-	-	1	1
Papierverarbeitende, keramische und sonstige Handwerker Summe:	17	3	2	44	6	5	137	137	42	4	16	20
Flensburg-Land Gruppe 1-7	1 247	161	12	3 258	287	28	22 447	18 865	2 518	257	1 642	5 427
Hrzt. Lauenburg												
1. Bauhandwerke												
Bauhau	81	4	-	646	31	-	3 207	3 200	1 163	110	27	168
Tiefbau	2	-	-	4	-	-	-	-	3	-	-	-
Hoch- und Tiefbau	28	2	-	677	20	-	4 271	4 253	1 387	129	28	167
Brunnenbauer	5	2	-	14	9	-	57	57	16	1	3	5
Platten- und Fliesenleger	3	-	-	6	-	-	52	52	2	0	4	-
Beton- und Kunststeinehersteller, Mosaik- u. Terrazzoleger	7	2	-	13	3	-	55	55	7	1	4	13
Strassenbauer (rein)	2	-	-	16	-	-	-	-	23	3	-	-
Strassenbauer mit Tiefbau, Gleiseherbau u. Landeskulturbau	9	2	-	101	10	-	348	348	178	15	2	10
Pflasterer (Steinsatzer und Asphaltierer)	2	-	-	3	-	-	-	-	1	0	-	-
Zimmerer und Treppenbauer	58	2	-	266	6	-	1 693	1 693	491	49	94	564
Deckdecker	17	3	2	79	6	15	655	643	141	12	-	-
Steinsetzer	7	-	-	18	-	-	144	144	31	3	7	38
Maler und Anstreicher	112	12	3	373	23	8	1 526	1 404	406	39	15	20
Bauglaser	17	1	1	34	4	4	195	177	22	2	4	5
Ofensetzer	31	6	-	62	12	-	453	322	53	5	3	6
Elektroinstallateure	65	14	3	247	38	7	1 826	1 322	266	26	91	181
Bauklempner	9	1	-	18	1	-	346	332	57	4	9	23
Installateure (Gas, Wasser)	2	-	-	20	-	-	-	-	32	3	7	11
Zentralheizungsbauer	4	-	-	15	6	-	171	156	29	3	11	27
Schornsteinfeger	10	1	-	22	3	-	149	149	27	3	-	-
Klempner und Installateure	40	6	2	173	23	8	1 254	1 123	230	22	22	28
Strohdachdecker	7	-	-	15	-	-	60	60	20	2	-	-
Bauhandwerke Summe:	518	59	11	2 842	195	42	16 883	15 886	4 628	433	327	1 266
2. Nahrungsmittelhandwerke												
Bäcker	81	7	1	445	50	1	7 280	6 464	521	52	161	548
Konditoren	5	2	-	20	10	-	163	118	19	2	4	4
Böcker und Konditoren	20	2	-	140	14	-	1 699	1 606	177	19	49	88
Fleischer	62	1	2	292	2	8	5 038	4 981	281	30	176	577
Roßschlächter	5	-	-	18	-	-	-	-	13	1	7	21
Müller	34	1	-	100	8	-	4 108	3 544	119	13	45	649
Lebkuchen-, Vaffel- und Oblatenbäcker	1	1	-	9	9	-	-	-	6	1	1	1
Nahrungsmittelhandwerke Summe:	208	14	3	1 024	93	9	18 489	16 915	1 136	118	443	1 888
3. Bekleidungs-, Textil- und Lederhandwerke												
Herrenschneider	142	36	3	225	55	3	642	593	89	9	1	2
Damenschneider	139	25	2	217	42	6	322	321	59	6	-	-
Herrn- und Damenschneider	41	12	1	103	32	4	335	274	60	6	-	-
Wäscheschneider	14	3	1	28	12	2	66	57	5	1	4	3
Korsettmacher	1	-	-	2	-	-	-	-	-	-	-	-
Putzmacher	16	3	-	43	7	-	263	136	34	3	-	-
Stricker	5	1	-	24	2	-	116	108	26	2	1	1
Weber und Wirker	6	2	1	68	55	3	634	572	91	9	-	-
Seiler und Netzmacher	2	-	-	3	-	-	-	-	1	0	2	1
Kürschner	5	2	1	24	16	4	151	140	21	2	3	-
Schuhmacher	202	34	4	361	51	7	1 646	1 175	184	19	97	181
Orthopädischschuhmacher	5	3	-	17	8	-	181	76	15	1	4	5

noch: Tabelle I

Kreis / Handwerkszweig	Betriebe			Beschäftigte			Umsatz		Löhne und Gehälter		Antriebs- maschinen	
	ins- gesamt	darunter von		ins- gesamt	darunter in Betrieben von		ins- gesamt	Handwerks- umsatz	ins- gesamt	Arbeitgeber- anteil zur Pflicht- versicherung	Stück	Elektror- motoren
		Heimat- vertrie- benen	Zu- wande- rern		Heimat- vertrie- benen	Zu- wande- rern						
		in 1000 DM										
1	2	3	4	5	6	7	8	9	10	11	12	
noch: Hsgt. Lauenburg												
Schlichter und Stepper	1	1	-	1	1	-						
Holschuh- und Holzspanntoffelschaber	12	1	-	24	3	-	86	86	12	1	10	54
Sattler(rein)	7	1	1	10	1	1	42	41	3	0	4	5
Sattler und Polsterer (Tapezierer)	44	7	1	94	14	1	596	461	49	5	4	5
Polsterer (Tapes.) und Dekorateur	5	-	-	14	-	-	133	102	13	1	3	2
Feintischler	1	-	-	1	-	-						
Bekleidungs-, Textil- und Lederhandwerke Summe:	648	131	15	1 259	299	31	5 273	4 166	662	66	129	254
4. Eisen- und metallverarbeitende Handwerke												
Schmiede (gemischt)	105	5	1	289	12	1	1 515	1 330	253	25	193	439
Landmaschinenhandwerker	12	4	-	113	18	-	921	568	145	13	68	198
Mühlbauer	1	-	-	2	-	-						
Schlosser (gemischt)	48	6	2	142	12	4	910	708	159	19	106	250
Bauschlosser	6	-	-	20	-	-	124	105	29	3	10	15
Feilenbauer	1	-	-	2	-	-						
Maschinenbauer einschl. Aufzugbauer u. Jernsegeschlosser	9	1	-	76	1	-	657	598	156	13	56	144
Kraftfahrzeughandwerker	16	4	1	255	7	1	1 846	1 464	376	35	155	341
Kraftfahrzeulektriker	1	-	-	4	-	-			5	0	3	5
Vulkanisierer	6	2	-	15	4	-	273	70	15	2	8	14
Elektromaschinenbauer	3	1	-	7	3	-	28	28	6	0	6	14
Elektromechaniker	2	1	-	4	3	-			0	0	3	2
Rundfunkmechaniker	13	7	1	37	24	1	402	209	29	3	5	7
Allgemeine Mechaniker	24	4	1	68	29	2	298	248	62	6	21	18
Feinmechaniker	4	-	-	12	-	-	48	47	17	2	12	11
Fahrradmechaniker (rein)	15	1	1	29	1	2	235	121	10	1	12	10
Elektro- und Sprengschlussschmeisser (rein)	2	1	-	4	3	-			0	0	1	-
Fahrrad- und Hülsenmechaniker	10	2	1	18	5	3	168	84	11	1	13	13
Optikmechaniker (Feinoptiker)	1	-	-	4	-	-			11	1	1	1
Hörsenmacher	3	1	-	7	5	-	25	23	7	1	2	2
Messerschmiede	3	1	-	4	1	-	35	14	2	0	6	15
Gold- und Silberschmiede	3	1	-	5	1	-						
Uhrmacher	29	5	2	61	8	3	574	227	48	5	21	6
Graveure	1	-	-	1	1	-						
Galvanisierer	2	-	-	25	-	-			43	4	12	74
Eisen- und metallverarbeitende Handwerke Summe:	340	48	10	1 204	198	17	8 325	5 966	1 386	136	718	1 589
5. Holzverarbeitende Handwerke												
Möbelschleifer	4	-	-	75	-	-	410	369	120	11	52	162
Bauischler	1	-	-	16	-	-			22	2	-	-
Bau- und Möbelschleifer	123	17	-	601	83	-	3 030	2 942	820	79	414	1 446
Sargtischler	1	-	-	3	-	-			9	1	2	2
Boots- und Schiffsbauer	3	1	-	11	6	-			17	2	9	27
Stellschaber (Wagner)	58	3	1	136	5	1	604	604	93	10	114	550
Stellschaber (Wagner) und Karosseriebauer (gemischt)	4	1	-	16	3	-	50	50	10	1	13	59
Drehler	4	2	1	39	34	2	90	80	41	4	14	27
Drehler und Weiskleber	9	1	-	23	2	-	90	90	19	2	20	91
Korb- und Stuhlflechter	14	1	-	44	13	-	319	198	80	7	7	-
Hüten- und Pinselbauer	4	1	-	12	7	-	63	63	17	2	9	12
Holzverarbeitende Handwerke Summe:	225	27	2	976	153	3	4 824	4 565	1 246	120	647	2 376
6. Gesundheits- und Körperpflege, chem. und Reinigungshandwerke												
Augenoptiker	2	2	-	8	8	-			10	1	12	4
Orthoptiker	1	1	-	1	1	-			1	0	1	2
Herrenfriseur	80	14	-	127	21	-	450	252	43	5	13	4
Damenfriseur	24	2	2	59	5	4	142	125	24	2	32	25
Herren- und Damenfriseur	41	17	2	156	47	4	480	390	113	11	38	28
Färber und chem. Reiniger	4	1	-	29	1	-	180	180	52	5	13	20
Wäscher, Flötter	13	-	-	48	-	-	126	126	31	3	28	44
Glas- und Gebäudereiniger	1	1	-	1	1	-						
Gesundheits- und Körperpflege, chem. und Reinigungshandwerke Summe:	166	38	4	429	84	8	1 461	1 148	276	26	137	127
7. Papierverarbeitende, keramische und sonstige Handwerke												
Photographen	17	3	-	36	3	-	197	126	23	2	6	5
Buchdrucker	2	1	-	18	11	-			30	3	7	13
Buchbinder	5	-	-	9	-	-	23	19	3	0	39	39
Töpfer	2	1	-	10	8	-			9	1	9	28
Steinbildhauer	3	-	-	5	-	-	44	44	5	0	-	-
Glasler, anseser Bauglasler	4	-	-	5	-	-	8	8	2	0	-	-
Glasbläser und Glasinstrumentenmacher	1	-	1	3	-	3			1	0	3	2
Lackierer	1	1	-	1	1	-					1	1
Musik-Instr.-macher (gemischt)	1	-	-	1	-	-						
Papierverarbeitende, keramische und sonstige Handwerke Summe:	36	6	1	88	23	3	525	337	73	7	65	88
Hsgt. Lauenburg Gruppe 1-7	2 141	323	46	7 822	983	113	55 782	48 982	9 407	906	2466	7 588
Husum												
1. Bauhandwerke												
Hochbau	97	3	-	589	19	-	2 089	1 929	804	70	47	359
Hoch- und Tiefbau	11	-	-	71	-	-	413	413	149	13	5	25
Beton- und Stahlbetonbauer	1	-	-	3	-	-			10	1	-	-
Bronnenbauer	1	-	-	5	-	-			1	0	5	11
Beton- u. Kunststeinhersteller, Mosaik- u. Terrassoleger	2	-	-	14	-	-			22	4	8	2
Strassenbauer (rein)	1	-	-	10	-	-			10	1	-	-
Strassenbauer mit Tiefbau, Gleisoberbau u. Landeskulturbau	1	1	-	26	26	-			21	2	-	-
Häuser- und Treppenbauer	28	1	-	89	-	-	365	365	95	7	32	173
Dachdecker	6	-	-	92	-	-	882	882	244	19	2	2
Steinsetzer	1	-	-	4	-	-			5	0	1	3
Maler und Anstreicher	82	2	1	186	6	3	704	703	139	16	1	1
Bauglasler	5	-	-	17	-	-	147	130	16	2	12	19
Ofensetzer	8	1	-	23	1	-	298	298	22	2	2	-
Elektroinstallateure	21	3	-	67	4	-	488	344	48	5	6	3
Bauklempner	6	-	-	33	-	-	255	147	33	3	-	-
Installateure (Gas, Wasser)	1	-	-	5	-	-			1	0	2	5
Zentralheizungsbauer	2	-	-	14	-	-			16	2	2	8
Sobornsteinfeger	4	1	-	9	3	-	57	57	13	1	-	-
Klempner und Installateure	10	3	-	59	13	-	329	314	78	9	5	13
Strohhaubecker	29	-	-	34	-	-	57	57	3	0	-	-
Bauhandwerke Summe:	317	14	1	1 350	72	3	6 404	5 959	1 730	158	128	624
2. Nahrungsmittelhandwerke												
Bäcker	62	2	-	231	6	-	2 601	2 415	157	18	97	221
Konditoren	6	-	-	31	-	-	333	221	37	3	16	13
Bäcker und Konditoren	22	-	1	133	-	5	1 265	1 246	102	11	52	128
Fleischer	34	-	-	144	-	-	1 825	1 825	79	8	104	220
Hochschlächter	3	-	-	86	-	-	1 165	1 165	7	1	3	6
Müller	50	-	-	86	-	-	3 478	2 748	77	8	74	860
Nahrungsmittelhandwerke Summe:	157	2	1	634	6	5	9 667	8 621	459	50	346	1 448
3. Bekleidungs-, Textil- und Lederhandwerke												
Berrenschneider	47	13	1	78	20	1	212	212	42	4	-	-
Damenschneider	98	9	-	133	10	-	138	138	19	3	2	-

noch: Tabelle I

Kreis / Handwerkszweig	Betriebe			Beschäftigte			Umsatz		Löhne und Gehälter		Antriebs- maschinen	
	ins- gesamt	darunter von		ins- gesamt	darunter in Betrieben von		ins- gesamt	darunter Handwerks- umsatz	ins- gesamt 1,1C,48 - 3C,9,49	Arbeitsgeber- anteil zur Pflicht- versicherung	Stück	install. Leistung PS
		Heimat- vertrie- benen	Zu- wande- rern		Heimat- vertrie- benen	Zu- wande- rern						
		1	2		3	4						
noch: Ruzum												
Herren- und Damenschneider	23	7	1	50	13	2	135	135	51	3	-	-
Mäscheschneider	5	1	1	6	1	2	5	5	0	0	-	-
Putzmaacher	6	3	-	14	4	-	64	34	7	1	1	1
Stricker	8	-	-	26	-	-	93	93	25	2	-	-
Sticker	2	-	-	2	-	-	-	-	-	-	-	-
Weber und Wirker	3	-	-	17	-	-	51	51	17	2	-	-
Seiler und Netzmacher	2	-	-	4	-	-	-	-	2	0	3	5
Kürschner	2	-	-	14	-	-	-	-	20	2	-	-
Schuhmacher	91	10	-	134	13	-	691	381	52	7	32	34
Orthopädienschuhmacher	1	-	-	9	-	-	-	-	16	2	2	2
Holzsob- und Holzpantoffelmacher	14	-	-	26	-	-	271	157	20	2	6	27
Sattler (rein)	13	2	-	21	5	-	95	66	11	1	1	1
Sattler und Polsterer (Tapezierer)	16	1	-	34	4	-	170	134	17	2	2	2
Polsterer (Tapez.) und Dekoraturen	4	-	-	10	-	-	38	38	4	0	-	-
Gerber und Lederglätter	1	-	-	2	-	-	-	-	-	-	-	-
Bekleidungs-, Textil- und Lederhandwerke Summe:	336	46	3	580	70	5	2 319	1 571	284	31	49	78
4. Eisen- und metallverarbeitende Handwerke												
Schmiede (gemischt)	72	2	-	186	4	-	689	663	102	11	133	224
Rufschmiede	1	-	-	1	-	-	-	-	-	7	33	72
Landmaschinenhandwerker	10	1	-	55	8	-	632	181	66	7	33	72
Mühlenbauer	1	-	-	3	-	-	-	-	10	1	1	1
Schlosser (gemischt)	17	1	-	48	2	-	285	195	43	4	29	64
Wagenbauer	1	-	-	3	-	-	-	-	3	0	3	3
Maschinenbauer einschl. Aufzueger u. Werkzeugschlosser	7	-	-	49	-	-	309	309	70	7	30	105
Kraftfahrzeughandwerker	17	1	-	126	2	-	1 001	655	205	21	69	137
Kraftfahrzeugelektriker	1	-	-	4	-	-	-	-	2	0	2	3
Vulkanisierer	3	-	-	8	-	-	48	44	9	1	6	5
Elektromaschinenbauer	2	-	-	4	-	-	-	-	5	0	3	8
Rundfunkmechaniker	5	-	-	19	-	-	302	68	26	2	-	-
Allgemeine Mechaniker	1	-	-	4	-	-	-	-	4	0	4	3
Feinmechaniker	1	1	-	3	3	-	-	-	1	0	2	2
Fahrradmechaniker (rein)	8	2	-	11	3	-	86	61	1	0	4	3
Büro- und Spritzenmechaniker (rein)	1	1	-	1	1	-	-	-	2	0	-	-
Fahrrad- und Nähmaschinenmechaniker (rein)	7	-	-	13	-	-	111	49	11	1	5	6
Nähmaschinen- und Büromaschinenmechaniker	3	1	-	7	3	-	21	15	4	0	6	4
Kupferschmiede	1	-	1	8	-	8	-	-	22	2	11	12
Geräteklemmer	1	-	-	4	-	-	-	-	6	1	-	-
Messerschmiede	1	-	-	4	-	-	-	-	2	0	4	4
Gold- und Silberschmiede	6	3	-	23	12	-	198	56	26	3	2	-
Uhrmacher	13	1	-	37	2	-	512	181	31	6	2	2
Eisen- und metallverarbeitende Handwerke Summe:	180	14	1	621	40	8	4 485	2 708	654	66	357	690
5. Holzverarbeitende Handwerke												
Möbeltischler	17	1	-	57	1	-	304	238	61	6	22	65
Bautischler	2	-	-	6	-	-	-	-	4	0	1	8
Bau- und Möbeltischler	40	-	-	132	-	-	504	482	105	11	72	256
Sargtischler	2	-	-	3	-	-	-	-	2	0	2	8
Stellmacher (Wagner)	30	1	-	60	1	-	189	189	20	3	44	182
Stellmacher (Wagner) und Karosseriebauer (gemischt)	2	-	-	4	-	-	-	-	4	0	2	12
Holzbildhauer	1	-	-	1	-	-	-	-	-	-	2	1
Böttcher und Weinküfer	1	-	-	1	-	-	-	-	-	-	-	-
Korb- und Stuhlflächler	4	-	-	5	-	-	47	7	-	-	-	-
Bürsten- und Pinselmacher	4	1	-	5	1	-	9	9	1	0	1	1
Holzverarbeitende Handwerke Summe:	103	3	-	274	3	-	1 145	1 017	197	20	146	533
6. Gesundheits- und Körperpflege, chem. und Reinigungshandwerke												
Augenoptiker	1	-	-	1	-	-	-	-	-	-	2	1
Podagisten	2	-	-	6	-	-	-	-	-	-	-	-
Zahntechniker	3	-	1	10	-	3	39	39	8	1	5	2
Herrenfriseur	29	2	-	57	2	-	127	114	31	4	14	5
Damenfriseur	14	-	-	48	-	-	199	176	41	4	37	26
Herren- und Damenfriseur	10	1	-	38	3	-	114	91	21	2	24	8
Färber und chem. Reiniger	2	-	-	27	-	-	-	-	38	4	12	18
Wascher, Plätter	4	-	-	23	-	-	43	43	25	3	10	16
Gläs- und Gebäudereiniger	1	-	-	2	-	-	-	-	2	0	1	2
Gesundheits- und Körperpflege, chem. und Reinigungshandwerke Summe:	66	3	1	212	5	3	744	644	166	17	105	78
7. Papierverarbeitende, keramische und sonstige Handwerker												
Photographen	7	-	-	15	-	-	58	52	10	1	-	-
Buchdrucker	3	-	-	11	-	-	179	92	26	2	10	10
Buchbinder	5	-	-	28	-	-	77	75	30	3	9	16
Keramiker	1	-	-	1	-	-	-	-	-	-	-	-
Steinbildhauer	2	-	-	9	-	-	-	-	9	1	7	25
Lackierer	4	1	-	6	3	-	29	29	1	0	-	-
Klavierbauer	2	1	-	2	1	-	-	-	-	-	-	-
Papierverarbeitende, keramische und sonstige Handwerker Summe:	24	2	-	72	4	-	406	311	77	7	26	51
Ruzum Gruppe 1-7	1 183	84	7	3 723	200	24	25 170	20 831	3 567	349	1157	3 464
Norderdithmarschen												
1. Bauhandwerke												
Hochbau	75	3	-	532	15	-	2 319	2 185	847	71	53	247
Hoch- und Tiefbau	4	-	-	26	-	-	71	53	18	2	7	25
Beton- und Stahlbetonbauer	3	-	1	34	-	6	560	212	79	7	17	46
Brunnenbauer	1	-	-	9	-	-	-	-	16	1	8	60
Platten- und Fliesenleger	2	-	-	7	-	-	-	-	16	2	-	-
Beton- u. Kunststeinhersteller, Mosaik- u. Terrazzoleger	2	-	-	3	-	-	-	-	-	-	2	3
Strassenbauer mit Tiefbau, Gleisoberbau u. Landeskulturbau	1	-	-	2	-	-	-	-	1	0	1	6
Zimmerer und Treppenbauer	49	-	-	171	-	-	954	904	219	22	68	331
Dachdecker	7	4	-	30	21	-	171	171	36	4	-	-
Steinsetzer	3	1	-	5	1	-	45	18	5	0	-	-
Maler und Anstreicher	95	3	1	223	5	1	773	765	132	14	8	13
Bauglaser	1	1	-	2	2	-	-	-	-	-	-	-
Ofensetzer	8	-	-	15	-	-	87	78	7	1	-	-
Elektroinstallateure	12	-	1	54	-	4	493	312	46	5	14	14
Bauklempner	11	2	-	34	5	-	174	170	22	2	5	16
Lüftungs- und Kühlanlagenhersteller	1	1	-	3	3	-	-	-	8	1	1	1
Zentralheizungsbauer	3	1	1	20	11	8	167	167	52	4	4	7
Schornsteinfeger	5	-	-	12	-	-	65	65	16	2	-	-
Klempner und Installateure	15	2	-	71	11	-	466	424	85	9	11	15
Strohdeckendecker	10	-	-	18	-	-	35	35	5	1	-	-
Bauhandwerke Summe:	508	18	4	1 271	74	19	6 567	5 723	1 609	147	199	784
2. Nahrungsmittelhandwerke												
Bäcker	69	1	-	268	4	-	2 948	2 735	173	19	116	251
Möker und Konditoren	28	2	-	161	7	-	7	7	153	18	75	141
Fleischer	49	1	-	171	4	-	2 448	2 446	87	10	133	313

noch: Tabelle I

Kreis / Handwerkszweig	Betriebe			Beschäftigte			Umsatz		Löhne und Gehälter		Antriebs- maschinen	
	ins- gesamt	darunter von		ins- gesamt	darunter in Betrieben von		ins- gesamt	Handwerks- umsatz	ins- gesamt	Arbeitgeber- anteil zur Pflicht- versicherung 1.10.48 - 30.9.49	Elektro- motoren	
		Heimat- vertrie- benen	Zu- wande- rern		Heimat- vertrie- benen	Zu- wande- rern					Stück	Install. Gesamt- leistung PS
		1	2		3	4						
noch: Norddithm.												
Rofschlachter	1	-	-	3	-	-	-	-	1	0	1	2
Müller	32	-	-	116	-	-	3 983	3 546	106	12	86	1 253
Wahrungsmittelhandwerke - Summe:	179	4	-	719	15	-	11 216	10 940	520	59	409	1 960
3. Bekleidungs-, Textil- und Lederhandwerke												
Herrenschneider	66	15	-	156	23	-	583	549	170	15	2	2
Damenschneider	129	15	-	268	41	-	1 291	365	124	13	1	-
Herrren- und Damenschneider	27	11	1	70	21	6	239	237	49	5	-	-
Wäscheschneider	6	1	-	7	1	-	7	7	0	0	1	-
Putzmacher	4	-	-	17	-	-	53	32	21	2	-	-
Stricker	4	2	-	21	16	-	21	6	1	0	-	-
Sticker	1	-	1	1	-	1	0	0	-	-	-	-
Seiler und Netzmacher	3	-	-	3	-	-	19	6	-	-	-	-
Segel- und Zeltmacher	1	-	-	1	-	-	-	-	-	-	-	-
Kürschner	4	2	-	31	16	-	124	95	17	1	2	1
Hut- und Hütenmacher	2	-	-	14	-	-	-	-	22	2	2	1
Schuhmacher	117	18	-	205	26	-	1 319	573	108	11	43	52
Orthopädeschuhmacher	3	1	-	14	3	-	74	74	23	2	3	3
Holtschuh- und Holspanntoffelmacher	1	-	-	1	-	-	-	-	-	-	2	6
Sattler (rein)	5	-	-	7	-	-	23	21	4	0	-	-
Sattler und Polsterer (Tapezierer)	31	2	-	77	4	-	487	409	64	6	13	14
Polsterer (Tapez.) und Dekorateur	6	1	-	34	1	-	165	165	29	3	4	15
Gerber und Lederglätter	1	-	-	1	-	-	-	-	-	-	-	-
Bekleidungs-, Textil- und Lederhandwerke Summe:	413	68	2	928	152	7	4 533	2 595	631	61	73	94
4. Eisen- und metallverarbeitende Handwerke												
Schmiede (gemischt)	74	-	-	211	-	-	941	839	154	17	171	376
Landmaschinenhandwerker	4	1	-	36	3	-	778	773	32	4	16	17
Schlosser (gemischt)	16	1	1	75	2	4	447	349	65	7	53	122
Beuschlosser	1	-	-	1	-	-	-	-	-	-	-	-
Wagenbauer	1	-	-	3	-	-	-	-	1	0	3	3
Metallformer und -gießer	1	-	-	18	-	-	-	-	41	4	19	33
Maschinenbauer einschl. Aufgänger u. Werkzeugschlosser	6	-	-	44	-	-	238	238	94	9	37	109
Kraftfahrzeughandwerker	18	2	-	144	13	-	1 294	831	202	19	82	158
Zylinder- und Kurbelwellenschleifer	1	-	1	56	-	56	-	-	171	16	55	130
Kraftfahrzeugelektriker	1	-	-	5	-	-	-	-	8	1	-	-
Vulkanisierer	2	1	1	17	2	2	415	65	25	2	16	22
Elektroschlichter	2	-	-	14	-	-	-	-	20	2	12	9
Rundfunkmechaniker	7	1	1	28	6	2	325	119	26	3	4	3
Allgemeine Mechaniker	5	2	-	12	4	-	86	44	17	2	10	15
Fahrradmechaniker (rein)	15	3	-	26	3	-	397	153	21	2	13	12
Büro- und Sprechmaschinenmechaniker (rein)	2	-	1	9	-	3	-	-	8	1	6	4
Fahrrad- und Nähmaschinenmechaniker	6	1	-	13	2	-	116	37	8	1	11	31
Messerschmiede	3	1	-	6	2	-	35	9	-	-	6	7
Gold- und Silberschmiede	6	-	-	24	-	-	160	59	32	4	15	11
Uhrmacher	21	2	-	44	2	-	422	145	29	5	8	4
Metallspiel- und Metallschmuckhersteller	1	-	-	11	-	-	-	-	10	1	5	5
Eisen- und metallverarbeitende Handwerke Summe:	196	15	5	797	39	67	6 536	4 484	963	95	342	1 089
5. Holzverarbeitende Handwerke												
Möbeltischler	8	-	-	53	-	-	493	231	97	9	32	86
Beutischler	2	-	-	3	-	-	-	-	0	0	2	5
Bau- und Möbeltischler	63	7	-	313	15	-	1 268	1 221	275	29	178	569
Sargtischler	1	-	-	2	-	-	-	-	-	-	-	-
Stellmacher (Wagner)	21	2	-	42	3	-	167	167	18	2	43	166
Karosserie- und Fahrzeughauer	2	-	-	17	-	-	-	-	34	3	19	55
Stellmacher (Wagner) und Karosseriebauer (gemischt)	4	-	-	10	-	-	21	21	0	0	7	25
Beschler	1	-	-	1	-	-	-	-	-	-	-	-
Holzbildhauer	1	-	-	1	-	-	-	-	-	-	-	-
Böttcher und Weinküfer	3	1	-	4	2	-	17	17	0	0	10	17
Korb- und Stuhlflachter	1	-	-	1	-	-	-	-	-	-	-	-
Bürsten- und Pinselmacher	4	1	-	7	1	-	29	29	19	1	9	13
Holzverarbeitende Handwerke Summe:	131	11	-	454	21	-	2 185	1 865	445	45	300	932
6. Gesundheits- und Körperpflege, chem. und Reinigungshandwerke												
Augenoptiker	3	1	-	8	4	-	73	44	5	1	4	4
Orthopädiemechaniker	1	-	-	26	-	-	-	-	71	6	22	30
Zahntechniker	1	-	-	3	-	-	-	-	1	0	-	-
Herrnenfriseur	57	10	1	118	15	1	296	252	60	6	22	8
Damenfriseur	11	3	-	34	4	-	125	105	21	1	6	3
Herrren- und Damenfriseur	18	4	3	61	13	10	168	140	34	4	13	8
Färber und chem. Reiniger	1	-	-	9	-	-	-	-	12	1	7	18
Wascher, Plätter	7	-	-	33	-	-	206	206	45	4	18	56
Glas- und Gebäudereiniger	1	-	-	1	-	-	-	-	-	-	-	-
Gesundheits- und Körperpflege, chem. und Reinigungshandwerke Summe:	100	18	4	293	36	11	1 186	1 007	249	23	92	127
7. Papierverarbeitende, keramische und sonstige Handwerker												
Photographen	10	3	1	22	7	2	80	73	4	0	-	-
Buchdrucker	4	-	-	16	-	-	76	76	4	1	10	12
Buchbinder	2	-	-	4	-	-	-	-	2	0	-	-
Glasler, außer Bauglasler	1	-	-	4	-	-	-	-	4	0	2	3
Lackierer	1	-	-	4	-	-	-	-	6	1	-	-
Klavierbauer	3	-	-	4	-	-	16	3	-	-	-	-
Musik-Instr.-Macher (gemischt)	1	1	-	1	1	-	-	-	-	-	-	-
Papierverarbeitende, keramische und sonstige Handwerker Summe:	22	4	1	55	8	2	315	274	20	2	12	15
Norddithmarschen Gruppe 1-7	1 349	138	16	4 517	345	106	32 539	26 489	4 438	433	1627	5 061
Oldenburg												
1. Bauhandwerke												
Hochbau	44	5	-	841	13	-	3 302	3 288	1 452	131	111	564
Tiefbau	2	-	-	71	-	-	-	-	178	18	3	1
Hoch- und Tiefbau	7	-	-	242	-	-	1 094	974	431	41	22	128
Beton- und Stahlbetonbauer	1	-	-	3	-	-	-	-	7	1	3	9
Brunnenbauer	6	1	-	23	3	-	-	-	50	5	2	1
Platten- und Fliesenleger	1	-	-	1	-	-	207	157	0	0	-	-
Beton- und Kunststeinhersteller, Mosaik- u. Terrassolager	1	-	-	1	-	-	-	-	0	0	-	-
Strassenbauer (rein)	1	1	-	7	-	-	-	-	-	0	-	-
Strassenbauer mit Tiefbau, Gleisoberbau u. Landeskulturbau	3	1	-	18	1	-	84	84	38	4	-	-
Pflasterer (Steinsetzer und Asphaltierer)	5	-	-	10	-	-	21	21	6	1	-	-
Zimmerer und Treppenhauer	18	-	-	107	-	-	524	522	140	13	53	237
Dachdecker	4	1	-	26	1	-	176	176	49	5	-	-
Steinmetze	4	2	-	12	2	-	128	83	37	4	5	75
Maler und Anstreicher	84	-	-	273	16	-	938	937	218	20	3	4
Bauglaser	4	-	-	10	-	-	46	46	8	1	2	1
Ofensetzer	16	4	1	36	5	3	222	181	29	3	3	3
Elektroinstallateure	33	3	3	135	14	9	1 043	683	128	12	40	70

noch: Tabelle I

Kreis / Handwerkszweig	Betriebe			Beschäftigte			Umsatz		Löhne und Gehälter		Antriebs- maschinen	
	ins- gesamt	darunter von		ins- gesamt	darunter in Betrieben von		ins- gesamt	Handwerks- umsatz	ins- gesamt	Arbeitgeber- anteil zur Pflicht- versicherung	Stück	Elektro- motoren
		Heimat- vertrie- benen	Zu- wan- dern		Heimat- vertrie- benen	Zu- wan- dern						
		in 1000 DM			in 1000 DM							
1	2	3	4	5	6	7	8	9	10	11	12	
noch: Oldenburg												
Bauknapen	12	1	1	42	2	1	233	218	29	3	6	4
Zentralheizungsbauer	1	-	-	2	-	-	-	-	0	0	-	-
Schornsteinfeger	6	-	-	14	-	-	67	67	20	2	-	-
Klempner und Installateure	13	1	1	62	3	4	362	349	57	6	9	15
Strohdachdecker	4	1	-	6	2	-	12	12	4	0	-	-
Bauhandwerke Summe:	270	33	6	1 940	69	17	9 125	8 262	2 886	269	260	1 114
2. Nahrungsmittelhandwerke												
Bäcker	39	2	-	190	9	-	2 495	2 377	192	19	68	153
Konditoren	2	-	-	10	-	-	-	-	8	1	6	7
Bäcker und Konditoren	22	3	-	169	15	-	1 895	1 866	174	15	69	150
Fleischer	51	3	-	212	20	-	4 538	3 481	159	16	154	406
Roßschlächter	2	1	-	6	3	-	-	-	6	1	4	9
Müller	26	1	-	51	3	-	1 195	1 103	59	5	50	693
Nahrungsmittelhandwerke Summe:	142	10	-	638	50	-	10 296	8 954	487	56	351	1 418
3. Bekleidungs-, Textil- und Lederhandwerke												
Herrenschneider	85	27	2	140	45	4	331	322	54	5	-	-
Damenschneider	92	11	2	190	31	2	260	245	82	8	1	-
Herrren- und Damenschneider	42	17	2	110	50	7	317	314	75	7	-	-
Wäscheschneider	1	-	-	1	-	-	0	0	-	-	-	-
Putzmacher	10	2	1	18	3	1	54	33	3	0	1	-
Stricker	2	-	-	10	-	-	-	-	3	0	-	-
Weber und Wirker	2	1	1	20	13	7	-	-	14	1	3	9
Seiler und Netzmacher	4	-	-	9	-	-	128	23	-	-	2	2
Segel- und Zeltmacher	1	-	-	1	-	-	-	-	-	-	1	1
Kürschner	4	2	-	10	3	-	20	18	1	0	1	1
Hut- und Mützenmacher	1	-	-	5	-	-	-	-	0	0	-	-
Handschuhmacher	1	-	-	1	-	-	-	-	-	-	-	-
Schuhmacher	143	23	1	271	40	13	1 340	770	178	18	67	78
Schäftmacher und Stepper	2	2	-	2	2	-	-	-	-	-	-	-
Sattler (rein)	6	-	-	8	-	-	33	32	2	0	-	-
Sattler und Polsterer (Tapezierer)	36	8	1	109	12	1	638	469	99	10	13	17
Polsterer (Tapes.) und Dekorateurs	6	-	-	17	-	-	208	150	20	2	10	30
Bekleidungs-, Textil- und Lederhandwerke Summe:	438	93	10	922	199	35	3 461	2 493	533	54	99	139
4. Eisen- und metallverarbeitende Handwerke												
Schmiede (gemischt)	99	7	2	339	21	4	1 399	1 247	310	32	240	492
Wagenschmiede	1	-	-	4	-	-	-	-	5	1	3	5
Landmaschinenhandwerker	16	-	-	218	-	-	3 152	1 007	401	37	137	441
Schlosser (gemischt)	26	3	-	72	4	-	405	264	60	8	51	101
Bauschlosser	2	-	-	5	-	-	-	-	2	0	4	4
Maschinenbauer einschl. Aufzugsbauer u. Werkzeugenschlosser	4	1	1	9	3	1	37	36	3	0	14	14
Kraftfahrzeughandwerker	23	4	-	192	20	-	1 676	1 144	290	26	109	296
Kraftfahrzeugelektiker	2	-	-	6	-	-	-	-	7	1	6	12
Vulkanisierer	3	1	-	15	2	-	133	82	26	3	7	5
Elektromaschinenbauer	2	-	-	18	-	-	-	-	34	3	9	26
Elektromechaniker	7	3	-	38	15	-	315	146	51	6	18	19
Rundfunkmechaniker	10	2	4	25	4	10	153	82	13	1	7	4
Allgemeine Mechaniker	2	-	-	2	-	-	-	-	-	-	3	4
Feinmechaniker	2	-	-	2	-	-	-	-	-	-	8	5
Werkzeugmacher und Maschinenbauer	2	1	-	2	1	-	-	-	6	1	5	10
Fahrradmechaniker (rein)	12	1	-	23	5	-	215	57	7	1	9	8
Fahrrad- und Nähmaschinenmechaniker	2	-	-	2	-	-	-	-	-	-	2	2
Nähmaschinen- und Büromaschinenmechaniker	4	1	-	7	1	-	20	14	3	0	2	1
Büchsenmacher	1	-	-	4	-	-	-	-	2	0	2	2
Messerschmiede	3	-	-	4	-	-	16	5	1	0	5	8
Gold- und Silberschmiede	6	2	-	10	4	-	104	17	1	0	4	2
Uhrmacher	30	6	1	60	11	2	480	116	27	3	14	5
Gravierer	1	-	-	2	-	-	-	-	-	-	-	-
Eisen- und metallverarbeitende Handwerke Summe:	260	32	8	1 059	91	17	8 457	4 409	1 250	123	659	1 464
5. Holzverarbeitende Handwerke												
Möbeltischler	8	2	-	40	5	-	261	138	46	4	23	67
Bau- und Möbeltischler	62	12	2	232	44	6	1 037	841	205	19	188	574
Boots- und Schiffsbauer	5	3	-	54	49	-	262	259	67	7	23	130
Stellmacher (Wagner)	40	2	-	108	7	-	353	353	67	7	108	416
Stellmacher (Wagner) und Karosseriebauer (gemischt)	9	-	-	27	-	-	83	83	15	2	30	104
Drechsler	4	3	-	9	8	-	13	13	1	0	15	22
Holzbildhauer	2	1	-	2	1	-	-	-	-	-	2	5
Böttcher und Weinküfer	5	-	1	20	1	10	151	149	28	3	25	105
Korb- und Stuhlflechter	2	1	-	3	2	-	-	-	-	-	-	-
Kürten- und Fingelmacher	5	-	-	5	-	-	3	3	-	-	-	-
Holzverarbeitende Handwerke Summe:	142	24	3	500	116	16	2 173	1 851	427	42	414	1 423
6. Gesundheits- und Körperpflege, chem. und Reinigungshandwerke												
Augenoptiker	2	1	-	4	3	-	-	-	3	0	3	2
Bandagisten	1	-	-	22	-	-	-	-	66	5	22	39
Herrnfriseur	31	7	-	48	9	-	113	93	20	2	10	4
Damenfriseur	8	3	-	12	3	-	32	31	4	0	-	-
Herrren- und Damenfriseur	37	9	-	152	31	-	507	390	125	12	45	18
Fürber und chem. Reiniger	3	1	1	39	3	4	196	196	84	6	11	31
Wäscher, Plätter	7	-	-	29	-	-	80	80	29	3	15	34
Glas- und Gebäudereiniger	4	2	-	5	3	-	8	8	0	0	1	2
Gesundheits- und Körperpflege, chem. und Reinigungshandwerke Summe:	93	23	1	311	52	4	1 172	1 022	331	29	107	130
7. Papierverarbeitende, keramische und sonstige Handwerker												
Photographen	16	5	1	34	9	2	143	103	13	2	-	-
Buchdrucker	4	-	-	5	-	-	14	13	2	0	6	6
Buchbinder	2	-	-	5	-	-	-	-	2	0	1	1
Steinbildhauer	2	1	-	2	1	-	-	-	-	-	1	1
Glasser, ausser Bauglaser	4	1	-	20	11	-	136	118	20	2	1	2
Lackierer	1	-	-	3	-	-	-	-	2	0	1	2
Schilderhersteller	1	1	-	1	1	-	-	-	-	-	-	-
Klavierbauer	1	-	1	3	-	3	-	-	2	0	-	-
Papierverarbeitende, keramische und sonstige Handwerker Summe:	31	8	2	73	22	5	381	287	41	4	10	12
Oldenburg Gruppe 1-7	1 376	223	30	5 443	599	94	35 065	27 277	6 055	578	1900	5 700
Pinneberg												
1. Bauhandwerke												
Hochbau	135	6	-	935	30	-	5 737	5 644	1 935	221	56	172
Tiefbau	1	-	-	91	-	-	-	-	136	35	5	45
Hoch- und Tiefbau	19	1	-	909	21	-	8 762	8 762	2 361	221	53	288
Beton- und Stahlbetonbauer	2	-	-	16	-	-	-	-	52	4	2	15
Brunnenbauer	9	1	1	23	1	1	156	156	29	3	5	13
Feuerungs-, Schornstein- und Industrieofenbauer	1	-	-	24	-	-	-	-	73	5	3	8
Platten- und Fliesenleger	1	-	-	9	-	-	-	-	17	1	-	-
Wärme-, Kälte- und Schallschutzisolierer	4	-	-	13	-	-	79	75	20	2	3	2
Beton- u. Kunststeinhersteller, Mosaik- u. Terrazzoleger	4	-	-	7	-	-	98	75	13	1	7	18
Strassenbauer (rein)	3	-	-	4	-	-	19	19	4	0	-	-

noch: Tabelle I

Kreis / Handwerksweg	Betriebe			Beschäftigte			Umsatz		Löhne und Gehälter		Antriebs- maschinen			
	ins- gesamt	darunter von		ins- gesamt	darunter in Betrieben von		ins- gesamt	darunter Handwerks- umsatz	ins- gesamt	Arbeitgeber- anteil zur Pflicht- versicherung	Stück	install. Gesamt- leistung PS		
		Heimat- vertrieben- benen	Zu- wande- ren		Heimat- vertrieben- benen	Zu- wande- ren							1.10.48	30.9.49
		1	2		3	4							5	6
noch: Pinneberg														
Strassenbauer mit Tiefbau, Gleisoberbau u. Landeskulturbau	5	-	1	124	-	11	447	447	275	22	6	11		
Zimmerer und Treppenbauer	100	-	-	427	-	-	2 570	2 565	764	70	227	789		
Dachdecker	24	2	-	98	5	-	596	596	197	17	-	-		
Steinsetzer	6	1	-	24	3	-	197	192	40	3	19	102		
Maler und Anstreicher	175	6	-	487	17	-	2 164	2 123	554	53	11	10		
Bauglaser	9	-	-	21	-	-	188	188	17	1	7	9		
Ofensetzer	17	1	-	33	1	-	228	195	19	2	1	1		
Elektroinstallateure	62	8	-	275	55	-	2 099	1 516	382	36	102	120		
Rauklempner	22	2	-	72	10	-	420	407	95	9	14	16		
Installateure (Gas, Wasser)	3	1	-	7	3	-	36	36	5	0	8	18		
Lüftungs- und Kühlanlagenhersteller	1	-	-	1	-	-	-	-	-	-	-	-		
Zentralheizungsbauer	7	-	-	35	-	-	288	247	63	6	9	11		
Schornsteinfeger	15	1	-	38	2	-	214	214	51	5	-	-		
Klempner und Installateure	51	3	-	303	13	-	2 076	1 984	460	43	36	33		
Strohachdecker	5	1	-	10	3	-	13	13	6	1	-	-		
Bauhandwerke Summe:	681	34	2	3 984	164	12	28 042	26 415	7 769	762	574	1 681		
2. Nahrungsmittelhandwerke														
Bäcker	102	3	-	623	14	-	9 772	8 725	769	73	206	633		
Konditoren	4	1	-	9	2	-	93	93	15	1	5	7		
Bäcker und Konditoren	30	-	-	202	-	-	2 952	2 642	240	26	92	177		
Fleischer	115	5	-	392	21	-	7 429	7 359	222	23	334	1 045		
Roßschlächter	3	-	-	8	-	-	36	36	6	1	2	5		
Müller	35	-	-	173	-	-	5 507	3 535	257	26	82	1 233		
Nahrungsmittelhandwerke Summe:	289	9	-	1 407	37	-	25 788	22 588	1 511	150	721	3 098		
3. Bekleidungs-, Textil- und Lederhandwerke														
Herrenschneider	152	28	2	259	43	3	798	777	151	14	8	5		
Damenschneider	259	37	2	372	45	3	415	411	98	11	2	1		
Herren- und Damenschneider	51	11	1	112	16	1	440	410	108	10	5	1		
Büchschneider	12	-	-	31	-	-	200	74	14	2	7	3		
Putzmacher	20	4	-	37	8	-	107	89	17	2	-	-		
Stricker	12	4	-	56	23	-	200	196	64	6	6	2		
Sticker	3	-	-	4	-	-	-	-	-	-	-	-		
Weber und Wirker	6	1	-	39	13	-	92	92	30	3	2	1		
Klöppler	1	-	-	1	-	-	-	-	-	-	-	-		
Seiler und Fetzmacher	3	-	-	4	-	-	40	24	3	0	2	6		
Segel- und Zeltmacher	1	-	-	4	-	-	-	-	5	1	4	3		
Kürschner	9	4	1	38	10	15	283	142	35	4	10	8		
Hut- und Mützenmacher	3	-	-	11	-	-	68	48	12	1	1	1		
Schuhmacher	203	31	-	346	41	-	1 887	1 087	210	21	106	114		
Orthopädie-schuhmacher	6	1	-	27	2	-	185	132	37	3	9	12		
Schäftemacher und Stepper	1	-	-	2	-	-	-	-	-	-	-	-		
Holzschn- und Holzspantoffelmacher	7	2	-	22	3	-	134	127	25	2	17	51		
Sattler (rein)	15	2	-	37	2	-	471	299	38	4	6	16		
Sattler und Polsterer (Tapesierer)	45	4	1	146	9	2	1 192	887	162	16	20	18		
Polsterer (Tapes.) und Dekorateur	7	2	-	20	3	-	114	112	20	2	2	3		
Feintischner	3	1	-	8	1	-	53	53	3	0	5	8		
Gerber und Lederglätter	4	-	-	25	-	-	271	264	48	5	30	125		
Bekleidungs-, Textil- und Lederhandwerke Summe:	823	132	7	1 602	219	24	7 010	5 284	1 079	107	242	378		
4. Eisen- und metallverarbeitende Handwerke														
Schmiede (gemischt)	82	3	-	259	6	-	1 478	1 354	263	29	237	780		
Hufschmiede	1	-	-	2	-	-	-	-	3	0	3	1		
Landmaschinenhandwerker	4	-	-	13	-	-	99	99	11	1	18	49		
Mühlenbauer	6	-	-	15	-	-	66	63	21	2	10	29		
Schlosser (gemischt)	61	3	-	210	10	-	1 210	1 128	297	30	177	335		
Bauschlosser	5	1	-	29	1	-	160	155	33	3	16	22		
Wagenbauer	2	-	1	17	-	15	-	-	40	3	8	9		
Dreher	1	-	-	1	-	-	-	-	-	-	3	3		
Metallformer und -gießer	1	-	-	15	-	-	-	-	24	2	9	27		
Maschinenbauer einschl. Aufzugbauer u. Werkzeugschlosser	20	-	-	111	-	-	878	823	249	27	74	142		
Kraftfahrzeughandwerker	46	3	-	398	4	-	3 629	3 026	710	66	211	401		
Kraftfahrzeugelektriker	1	-	-	4	-	-	-	-	2	0	3	7		
Vulkanisierer	10	1	-	34	1	-	603	252	53	5	23	28		
Elektroschmiedebauer	4	-	-	17	-	-	103	89	32	3	14	22		
Elektromechaniker	8	-	-	21	-	-	136	104	16	1	13	12		
Rundfunkschoniker	25	4	1	57	8	3	394	161	45	5	9	7		
Allgemeine Mechaniker	12	2	-	18	3	-	58	50	9	1	8	12		
Feinmechaniker	10	1	-	22	1	-	172	172	41	4	47	42		
Werkzeugmacher und Maschinenbauer	3	-	-	24	-	-	114	107	48	4	34	76		
Fahrradmechaniker (rein)	44	2	-	67	2	-	1 465	437	19	2	42	59		
Büro- und Sprechmaschinenmechaniker (rein)	3	1	-	7	5	-	64	26	3	0	7	4		
Nähmaschinenmechaniker (rein)	6	3	-	10	7	-	56	24	3	0	6	3		
Fahrrad- und Nähmaschinenmechaniker	12	1	-	35	3	-	226	170	18	2	15	16		
Nähmaschinen- und Büromaschinenmechaniker	1	-	-	1	-	-	-	-	-	-	-	-		
Optikmechaniker (Feinoptiker)	1	-	-	1	-	-	-	-	-	-	11	8		
Kupferschmiede	4	1	-	21	2	-	329	231	70	5	7	11		
Büchsenmacher	1	1	-	1	1	-	-	-	-	-	-	-		
Kesserschmiede	3	1	-	5	3	-	26	21	2	0	7	11		
Gold- und Silberschmiede	6	-	-	11	-	-	68	45	7	1	9	1		
Uhrmacher	47	8	-	129	14	-	1 371	446	127	12	42	12		
Graveure	2	1	-	2	1	-	-	-	-	-	1	-		
Galvanisierer	1	-	-	4	-	-	-	-	6	1	6	22		
Eisen- und metallverarbeitende Handwerke Summe:	433	37	2	1 561	72	18	12 961	9 241	2 153	208	1070	2 149		
5. Holzverarbeitende Handwerke														
Möbeltischler	12	1	-	38	2	-	415	212	48	5	34	110		
Bautischler	10	-	-	38	-	-	189	189	45	4	26	110		
Bau- und Möbeltischler	129	12	-	517	27	-	3 233	3 001	630	66	410	1 182		
Sargtischler	1	-	-	2	-	-	-	-	-	-	-	-		
Parkettleger und Kegelbahnbauer	2	2	-	14	14	-	-	-	37	3	8	23		
Intarsien- und Schnitzschneider	1	1	-	2	2	-	-	-	6	0	3	4		
Boots- und Schiffbauer	6	-	-	32	-	-	313	312	58	5	16	60		
Modelltischler	6	1	-	16	2	-	85	85	16	2	21	44		
Stellmacher (Wagner)	26	2	-	79	3	-	426	417	84	9	85	315		
Karosserie- und Fahrzeughauer	2	-	-	17	-	-	-	-	43	4	37	99		
Stellmacher (Wagner) und Karosseriebauer (gemischt)	13	1	-	77	3	-	-	-	88	10	92	316		
Drechsler	2	1	-	3	1	-	-	-	0	0	7	13		
Holzschnitzgeräthhersteller	1	-	-	1	-	-	-	-	-	-	-	-		
Holzbildhauer	5	3	-	5	3	-	14	14	-	-	7	16		
Böttcher und Weinkürer	8	1	-	48	2	-	335	315	91	9	22	49		

noch: Tabelle I

Kreis / Handwerksweg	Betriebe			Beschäftigte			Umsatz		Löhne und Gehälter		Antriebs- maschinen	
	ins- gesamt	darunter von		ins- gesamt	darunter in Betrieben von		ins- gesamt	darunter Handwerks- umsatz	ins- gesamt 1.10.48 - 30.9.49	Arbeitsgeber- anteil zur Pflicht- versicherung	Stück	install. Gesamt- leistung PS
		Heimat- vertrie- benen	su- wande- rern		Heimat- vertrie- benen	Zu- wande- rern						
		1	2		3	4						
noch: Pinneberg												
Korb- und Stuhlflechter	22	1	-	49	3	-	214	191	47	5	7	10
Kirch- und Pinnelmacher	8	-	-	18	-	-	117	109	15	2	2	2
Holzverarbeitende Handwerke Summe:	254	26	-	956	62	-	6 014	5 512	1 209	125	777	2 353
6. Gesundheits- und Körperpflege, chem. und Reinigungshandwerke												
Augenoptiker	5	-	-	10	-	-	135	124	9	1	5	5
Bandagisten	1	-	-	4	-	-	-	-	7	1	2	2
Orthopädieechaniker	2	1	-	21	2	-	-	-	41	3	12	12
Zahntechniker	3	-	1	14	-	6	89	89	23	3	12	3
Herrenfriseur	100	12	-	181	14	-	586	451	109	11	69	20
Damenfriseur	43	4	-	104	7	-	317	287	55	6	42	24
Herren- und Damenfriseur	48	3	2	170	11	3	551	466	123	13	60	20
Färber und chem. Reiniger	3	-	-	74	-	-	590	590	134	12	22	45
Wäscher, Plätter	27	-	-	114	-	-	388	388	108	9	74	121
Glas- und Gebäudereiniger	1	-	-	1	-	-	-	-	-	-	-	-
Gesundheits- und Körperpflege, chem. und Reinigungshandwerke Summe:	233	20	3	693	34	9	2 871	2 552	610	58	298	252
7. Papierverarbeitende, keramische und sonstige Handwerker												
Photographen	18	1	1	38	2	2	316	152	18	2	-	-
Buchdrucker	8	-	-	42	-	-	378	345	84	9	26	46
Buchbinder	4	-	-	16	-	-	138	50	20	2	1	5
Töpfer	4	-	-	21	-	-	145	130	22	2	4	8
Steinbildhauer	1	-	-	4	-	-	-	-	7	2	3	15
Glasler, ausser Bauglaser	4	1	-	19	4	-	93	80	18	2	1	1
Glasschleifer	1	-	-	3	-	-	-	-	2	0	-	-
Lackierer	1	-	-	10	-	-	-	-	18	1	3	10
Schilderhersteller	1	-	-	2	-	-	-	-	0	0	-	-
Geigenbauer	1	1	-	1	1	-	-	-	-	-	-	-
Klavierbauer	1	-	-	1	-	-	-	-	-	-	-	-
Orgelbauer	1	-	-	1	-	-	-	-	-	-	-	-
Musik-Instr.-Macher (gemischt)	4	-	-	4	-	-	12	9	-	-	2	1
Papierverarbeitende, keramische und sonstige Handwerker Summe:	49	3	1	162	7	2	1 197	881	190	18	40	86
Pinneberg Gruppe 1-7	2 762	261	15	10 365	595	65	83 885	72 273	14 521	1 429	3722	9 997
Plön												
1. Bauhandwerke												
Hochbau	82	11	-	971	110	-	3 724	3 625	1 636	142	127	535
Tiefbau	2	-	-	5	-	-	-	-	6	1	-	-
Hoch- und Tiefbau	17	5	2	375	75	40	1 450	1 432	617	54	30	107
Brunnenbauer	3	1	-	13	2	-	124	87	30	2	6	49
Platten- und Fliesenleger	1	-	-	4	-	-	-	-	1	0	-	-
Beton- und Kunststeinhersteller, Mosaik- u. Terrazzoleger	2	-	-	21	-	-	-	-	116	9	13	30
Strassenbauer mit Tiefbau, Gleisoberbau u. Landesumturban	2	1	-	81	23	-	-	-	58	5	-	-
Pflasterer (Steinsetzer und Asphaltierer)	4	-	-	8	-	-	9	9	0	0	-	-
Zimmerer und Treppenhauer	36	2	-	134	7	-	679	678	201	17	75	378
Dachdecker	19	6	-	65	22	-	304	304	83	8	-	-
Steinsetzer	7	2	-	10	4	-	90	88	23	2	1	1
Maler und Anstreicher	112	11	1	301	31	1	1 075	1 070	265	25	2	4
Bauglaser	7	2	-	19	7	-	119	115	16	1	3	3
Ofensetzer	17	3	-	25	5	-	154	151	18	2	-	-
Elektroinstallateure	44	6	-	138	12	-	916	658	147	14	51	64
Bauklempner	9	2	-	18	3	-	109	102	13	3	8	10
Installateure (Gas, Wasser)	1	-	-	6	-	-	-	-	1	0	-	-
Zentralheizungsbauer	3	-	-	25	-	-	182	182	41	3	9	27
Schornsteinfeger	7	-	-	21	-	-	93	93	27	2	-	-
Klempner und Installateure	26	3	-	101	15	-	549	524	92	9	18	27
Strohdachdecker	7	-	-	14	-	-	28	28	11	1	-	-
Bauhandwerke Summe:	408	55	3	2 373	316	41	9 978	9 400	3 400	301	343	1 235
2. Nahrungsmittelhandwerke												
Bäcker	41	3	-	199	15	-	2 947	2 340	228	22	78	253
Konditoren	5	-	-	12	-	-	-	-	4	1	2	1
Bäcker und Konditoren	34	-	-	226	-	-	3 256	3 185	309	29	91	209
Fleischer	72	6	1	269	23	5	4 900	4 712	178	18	268	667
Roschlachter	2	-	-	4	-	-	-	-	1	0	2	5
Müller	54	5	-	208	25	-	7 823	6 054	291	30	154	1 979
Nahrungsmittelhandwerke Summe:	208	14	1	918	63	5	19 041	16 370	1 011	101	595	3 114
3. Bekleidungs-, Textil- und Lederhandwerke												
Herrenschneider	103	33	1	172	59	1	533	531	90	10	4	4
Damenschneider	119	30	2	184	48	6	206	204	41	5	-	-
Herren- und Damenschneider	47	16	2	92	28	7	214	214	41	3	1	1
Wäsche Schneider	6	-	-	7	-	-	10	10	-	-	-	-
Korsettmacher	1	-	-	1	-	-	0	0	-	-	-	-
Putzmacher	13	4	-	29	7	-	73	68	9	1	-	-
Stricker	4	1	-	14	7	-	47	46	14	1	4	2
Weber und Wirker	4	-	-	9	-	-	24	24	2	0	-	-
Seiler und Holzseiler	3	-	-	5	-	-	23	17	-	-	1	1
Segel- und Zeltmacher	2	1	-	6	5	-	-	-	10	1	-	-
Kürschner	1	-	-	1	-	-	-	-	-	-	-	-
Handschuhmacher	1	-	-	1	-	-	-	-	-	-	-	-
Schuhmacher	164	20	4	264	30	7	1 025	781	129	13	79	91
Orthopädie Schuhmacher	5	-	1	24	-	2	89	64	18	2	5	6
Holtschuh- und Holzspantoffelmacher	17	1	1	35	1	2	170	169	25	2	23	65
Sattler (rein)	17	1	-	30	1	-	135	104	14	5	-	-
Autosattler (rein)	1	-	-	3	-	-	-	-	5	0	-	-
Sattler und Polsterer (Tapezierer)	32	4	-	76	11	-	439	421	53	5	11	15
Polsterer (Tapez.,) und Dekorateur	7	2	-	15	5	-	98	67	5	0	2	2
Gerber und Lederglätter	1	-	-	3	-	-	-	-	1	1	-	-
Bekleidungs-, Textil- und Lederhandwerke Summe:	548	113	11	971	202	25	3 314	2 843	462	46	130	187
4. Eisen- und metallverarbeitende Handwerke												
Schmiede (gemischt)	102	3	-	281	6	-	1 376	1 079	208	23	252	520
Hufe schmiede	4	-	-	15	-	-	61	55	13	1	11	20
Wagenschmiede	1	-	-	15	-	-	-	-	27	2	8	35
Landmaschinenhandwerker	18	1	-	105	1	-	1 703	570	169	15	75	209
Mühlenbauer	1	1	-	1	1	-	-	-	-	-	1	2
Schlosser (gemischt)	33	2	-	94	2	-	498	456	121	10	115	215
Bauschlosser	2	-	-	4	-	-	-	-	3	0	2	2
Schweißer	1	-	-	1	-	-	-	-	-	-	-	-
Feilenhauer	1	-	-	1	-	-	-	-	-	-	-	-
Maschinenbauer einschl. Aufzugbauer u. Werkzeugschlosser	10	-	-	54	-	-	288	276	97	8	62	147
Kraftfahrzeughandwerker	29	4	1	211	20	9	2 299	1 262	299	31	92	195
Vulkanisierer	5	2	-	16	6	-	204	92	32	3	12	16
Elektromaschinenbauer	2	-	-	12	-	-	-	-	20	2	3	6
Elektromechaniker	7	1	-	22	2	-	118	90	20	2	20	25
Rundfunkmechaniker	7	2	-	14	2	-	60	43	12	1	10	10

noch: Tabelle I

Kreis / Handwerkszweig	Betriebe			Beschäftigte			Umsatz		Löhne und Gehälter		Antriebs- maschinen	
	ins- gesamt	darunter von		ins- gesamt	darunter in Betrieben von		ins- gesamt	darunter Handwerks- umsatz	ins- gesamt	Arbeitgeber- anteil zur Pflicht- versicherung	Elektro- motoren	install. Gesamt- leistung PS
		Heimat- vertrieben	Zu- wande- ren		Heimat- vertrieben	Zu- wande- ren						
		in 1000 DM			in 1000 DM							
1	2	3	4	5	6	7	8	9	10	11	12	
noch: Plm												
Allgemeine Mechaniker	4	-	-	4	-	-	29	29	-	-	-	8
Feinmechaniker	5	1	-	9	2	-	39	38	15	1	34	32
Fahrradmechaniker (rein)	11	3	1	16	4	1	134	46	5	0	6	4
Büro- und Sprechmaschinenmechaniker (rein)	1	1	-	1	1	-	-	-	-	-	1	-
Fahrrad- und Fahrradmechaniker	1	1	-	1	1	-	-	-	-	-	1	-
Maschinen- und Büromaschinenmechaniker	1	1	-	1	1	-	-	-	-	-	1	-
Kupferschmiede	2	-	-	9	-	-	-	-	15	1	17	48
Kühlerhersteller und -reparature	1	-	-	1	-	-	-	-	-	-	3	2
Gold- und Silberschmiede	5	-	-	9	-	-	32	32	7	1	1	1
Uhrmacher	27	6	-	57	14	-	383	187	44	4	35	13
Graveure	1	1	-	1	1	-	-	-	9	1	1	10
Gürtler	2	-	-	5	-	-	-	-	-	-	2	-
Metallspiel- und Metallschmuckmacherhersteller	1	1	-	1	1	-	-	-	-	-	1	1
Eisen- und metallverarbeitende Handwerke Summe:	285	31	2	962	65	10	7.587	4.573	1.115	108	784	1.521
5. Holzverarbeitende Handwerke												
Möbeltischler	17	1	-	34	1	-	127	90	15	2	31	80
Bau- und Möbeltischler	68	7	-	257	22	-	1.242	1.138	299	32	198	614
Boots- und Schiffbauer	8	3	-	22	10	-	97	97	19	2	8	37
Modelltischler	2	-	-	2	-	-	-	-	-	-	5	10
Stellmacher (Wagner)	49	4	-	125	5	-	418	414	87	10	120	517
Karosserie- und Fahrzeugbauer	1	-	-	4	-	-	-	-	4	0	2	8
Stellmacher (Wagner) und Karosseriebauer (gemischt)	15	-	-	41	-	-	147	146	31	5	40	202
Drehler	4	-	-	8	-	-	33	33	10	2	10	17
Holzbildhauer	1	-	-	1	-	-	0	0	-	-	-	-
Böttcher und Weinküfer	6	-	-	10	-	-	36	36	1	1	11	38
Korb- und Stuhlflechter	1	1	-	2	2	-	-	-	-	-	-	-
Bürsten- und Pinselmacher	2	1	-	6	4	-	-	-	-	0	-	-
Holzverarbeitende Handwerke Summe:	174	17	-	512	44	-	2.193	2.040	470	51	423	1.523
6. Gesundheits- und Körperpflege, chem. und Reinigungshandwerke												
Augenoptiker	5	5	-	12	12	-	109	72	5	0	9	4
Herrenfriseur	54	13	1	77	19	2	235	166	31	3	9	4
Damenfriseur	16	3	1	38	7	2	100	97	17	2	13	7
Herren- und Damenfriseur	32	10	2	120	31	9	421	301	69	7	37	26
Härber und ohen. Haarsiger	5	-	-	26	-	-	135	135	32	3	9	21
Wascher, Flätter	2	-	-	18	-	-	-	-	23	4	-	-
Glas- und Gebäudereiniger	1	-	-	1	-	-	-	-	-	-	-	-
Gesundheits- und Körperpflege, chem. und Reinigungshandwerke Summe:	115	31	4	292	69	13	1.097	873	172	19	77	62
7. Papierverarbeitende, keramische und sonstige Handwerke												
Photographen	14	5	-	33	12	-	114	101	14	1	-	-
Buchdrucker	3	-	-	12	-	-	45	45	7	1	4	10
Buchbinder	3	-	-	7	-	-	39	35	1	0	1	1
Keramiker	1	-	-	2	-	-	-	-	2	0	2	8
Gläser, ausser Baugläser	2	-	-	2	-	-	-	-	-	-	-	-
Glasbläser und Glasinstrumentenmacher	1	-	-	2	-	-	-	-	21	2	1	2
Klavierbauer	1	-	-	1	-	-	-	-	-	-	-	-
Musik-Instr.-Macher (gemischt)	1	-	-	1	-	-	-	-	-	-	-	-
Papierverarbeitende, keramische und sonstige Handwerker Summe:	26	5	-	60	12	-	296	259	45	5	8	21
Plm Gruppe 1-7	1.764	266	21	6.088	771	94	43.507	36.358	6.674	651	2360	7.663
Rendsburg												
1. Bauhandwerke												
Hochbau	95	4	1	737	14	2	3.423	3.257	1.208	119	81	494
Tiefbau	5	-	-	48	-	-	148	148	97	9	4	25
Hoch- und Tiefbau	13	-	-	286	-	-	1.493	1.475	582	58	32	112
Beton- und Stahlbetonbauer	1	-	-	22	-	-	-	-	32	3	1	2
Brunnenbauer	4	2	-	17	3	-	187	187	37	3	9	24
Feuerung-, Schornstein- und Industrieofenbauer	2	-	-	8	-	-	-	-	18	2	2	8
Beton- u. Kunststeinhersteller, Mosaik- u. Terrazzoleger	3	-	-	7	-	-	57	57	11	1	1	2
Strassenbauer mit Tiefbau, Gleisoberbau u. Landeskulturbau	2	2	-	10	10	-	-	-	7	1	-	-
Pflasterer (Steinsetzer und Asphaltierer)	1	-	-	1	-	-	-	-	1	0	-	-
Zimmerer und Treppenbauer	68	1	-	256	2	-	1.193	1.177	342	33	120	661
Dachdecker	10	1	-	28	1	-	122	122	34	3	-	-
Steinsetze	2	-	-	6	-	-	-	-	8	1	4	13
Maler und Anstreicher	102	17	1	502	42	2	2.563	2.452	657	59	8	27
Baugläser	5	4	-	6	3	-	35	35	2	0	-	-
Ofensetzer	9	4	-	31	6	-	201	193	28	3	-	-
Elektroinstallateure	33	4	2	119	7	11	888	578	92	10	52	88
Bauklempner	14	1	-	26	1	-	115	115	11	1	1	1
Installateure (Gas, Wasser)	1	-	-	1	-	-	-	-	-	-	1	-
Zentralheizungsbauer	2	1	-	44	2	-	-	-	98	6	12	47
Schornsteinfeger	9	2	-	21	5	-	124	124	34	3	-	-
Klempner und Installateure	24	1	-	236	5	-	2.157	1.935	478	39	27	54
Strohdachdecker	24	-	-	28	-	-	38	38	1	0	-	-
Bauhandwerke Summe:	489	44	4	2.440	101	15	13.289	12.404	3.777	352	355	1.558
2. Nahrungsmittelhandwerke												
Bäcker	97	2	-	409	9	-	5.712	5.238	382	38	133	298
Konditoren	5	-	-	35	-	-	-	-	50	4	14	33
Bäcker und Konditoren	33	-	-	195	-	-	2.899	2.838	241	24	84	162
Fleischer	87	2	-	293	4	-	4.960	4.687	186	20	154	890
Bohlschlachter	1	-	-	6	-	-	-	-	3	0	1	5
Müller	36	2	-	136	3	-	3.862	3.224	211	20	138	1.440
Nahrungsmittelhandwerke Summe:	259	6	-	1.074	16	-	17.747	16.497	1.073	107	524	2.828
3. Bekleidungs-, Textil- und Lederhandwerke												
Herrenschneider	139	52	-	209	65	-	584	581	94	9	5	5
Damenschneider	215	34	2	285	46	2	307	307	39	5	-	-
Herrn- und Damenschneider	33	12	1	76	30	1	280	237	60	6	2	-
Wäsche Schneider	15	2	-	25	2	-	82	26	10	1	6	2
Korsettmacher	1	-	-	2	-	-	-	-	0	0	1	-
Putzmacher	13	6	-	19	6	-	34	32	2	0	5	3
Stricker	1	-	1	4	-	4	-	-	2	0	-	-
Sticker	5	1	-	7	3	-	20	5	0	0	-	-
Weber und Wirker	2	-	-	12	-	-	-	-	5	0	1	3
Kunststoffer	1	-	-	1	-	-	-	-	-	-	-	-
Seiler und Netzmacher	6	-	-	11	-	-	100	100	17	1	6	8
Segel- und Zeltmacher	1	-	-	2	-	-	-	-	1	0	2	1
Kürschner	1	-	-	1	-	-	-	-	-	-	-	-
Hut- und Hütsenmacher	1	-	-	1	-	-	-	-	-	-	-	-
Schuhmacher	188	20	1	314	36	1	1.314	896	128	14	87	99
Orthopädischschuhmacher	2	2	-	8	8	-	-	-	6	1	-	-
Holzschn.- und Holzpantoffelmacher	11	4	-	18	5	-	127	119	5	1	17	45
Sattler (rein)	8	2	-	8	2	-	40	40	-	-	-	-

noch: Tabelle I

Kreis / Handwerkszweig	Betriebe			Beschäftigte			Umsatz		Löhne und Gehälter		Antriebs- maschinen	
	ins- gesamt	darunter von		ins- gesamt	darunter in Betrieben von		ins- gesamt	darunter Handwerks- umsatz	ins- gesamt	Arbeitsgeber- anteil zur Pflicht- versicherung	Stück	Install. Gesamt- leistung PS
		Heimat- vertrie- benen	Zu- wan- derna		Heimat- vertrie- benen	Zu- wan- derna						
		1.10.48 - 30.9.49			in 1000 DM							
1	2	3	4	5	6	7	8	9	10	11	12	
noch: Rendsburg												
Sattler und Polsterer (Tapezierer)	44	6	-	101	9	-	527	458	75	8	7	7
Polsterer (Tapes.) und Dekorateurs	7	1	-	16	1	-	110	110	17	2	1	1
Gerber und Lederglätter	1	-	-	1	-	-	0	0	-	-	-	-
Bekleidungs-, Textil- und Lederhandwerke Summe:	695	142	5	1 121	213	8	3 638	3 001	463	48	140	174
4. Eisen- und metallverarbeitende Handwerke												
Schmiede (gemischt)	106	6	1	288	13	20	1 192	1 122	194	21	201	364
Hufschmiede	3	-	-	5	-	-	25	25	1	0	6	7
Landmaschinenhandwerker	8	3	-	41	9	-	242	134	52	5	41	199
Schlosser (gemischt)	14	1	1	42	2	1	183	178	74	7	44	86
Bauschlosser	7	1	-	32	2	-	160	160	44	5	24	49
Wagenbauer	1	-	1	2	-	2	-	-	-	-	-	-
Dreher	1	-	-	3	-	-	-	-	2	0	-	-
Metallformer und -giesser	2	-	-	14	-	-	-	-	27	2	13	39
Maschinenbauer einschl. Aufzugsbauer und Werkzeugschlosser	8	-	-	45	-	-	230	207	47	5	44	99
Kraftfahrzeughandwerker	32	3	-	164	11	-	984	940	201	20	70	114
Zylinder- und Kurbelwellenschleifer	2	-	-	102	-	-	-	-	272	23	140	482
Kraftfahrzeugelektriker	2	1	-	21	20	-	-	-	44	4	20	21
Vulkanisierer	5	2	-	6	3	-	19	16	-	-	7	5
Elektromaschinenbauer	4	-	-	22	-	-	81	79	21	2	12	21
Elektroschleifer	6	1	-	13	3	-	93	90	8	1	12	20
Rundfunkmechaniker	8	1	-	14	1	-	52	38	4	0	9	3
Allgemeine Mechaniker	2	1	-	3	1	-	0	0	0	0	8	5
Feinmechaniker	1	-	1	5	-	5	-	-	7	1	8	-
Fahrradmechaniker (rein)	13	-	-	25	-	-	368	90	15	2	13	19
Fahrrad- und Nähmaschinenmechaniker	2	-	-	6	-	-	-	-	5	1	2	5
Nähmaschinen- und Nähmaschinenmechaniker	2	-	1	10	-	4	-	-	8	1	8	3
Kupferschmiede	1	-	-	5	-	-	-	-	7	1	5	4
Kühlerhersteller und -reparatur	2	1	-	9	3	-	-	-	14	1	1	-
Büchsenmacher	1	-	-	1	-	-	-	-	-	-	2	1
Messerschmiede	3	-	-	3	-	-	7	7	-	-	8	13
Gold- und Silberschmiede	1	1	-	1	1	-	-	-	1	0	1	1
Gold-, Silber- und Aluminiumschläger	1	-	1	3	-	3	-	-	-	-	-	-
Uhrmacher	26	4	-	57	7	-	593	219	38	4	11	4
Graveure	1	-	1	1	-	1	0	0	-	-	6	9
Metallschleifer	1	-	-	8	-	-	-	-	13	1	-	-
Eisen- und metallverarbeitende Handwerke Summe:	266	26	7	952	76	36	6 210	5 108	1 099	106	708	1 573
5. Holzverarbeitende Handwerke												
Möbeltischler	5	-	-	10	-	-	35	35	8	1	7	18
Bautischler	3	-	-	10	-	-	50	50	15	1	6	27
Bau- und Möbeltischler	87	13	-	297	28	-	1 357	1 351	330	32	208	702
Sargtischler	1	-	-	10	-	-	-	-	18	2	10	38
Parkettleger und Kegelbahnbauer	1	-	-	3	-	-	-	-	2	0	1	2
Boots- und Schiffsbauer	3	-	-	15	-	-	122	120	17	2	10	31
Stallmacher (Wagner)	38	1	-	72	1	-	274	268	38	4	67	255
Karosserie- und Fahrzeugbauer	3	-	-	17	-	-	-	-	34	3	8	25
Stallmacher (Wagner) und Karosseriebauer (gemischt)	3	-	-	18	-	-	103	103	33	3	22	85
Drechsler	5	-	-	5	-	-	41	41	-	-	5	8
Holzbildhauer	2	-	1	3	-	2	-	-	-	-	1	1
Böttcher und Weinküfer	8	1	-	23	1	-	205	195	32	3	22	95
Korb- und Stuhlflechter	3	1	-	3	1	-	7	7	-	-	-	-
Bürsten- und Pinselmacher	7	1	-	9	1	-	37	25	-	-	-	-
Holzverarbeitende Handwerke Summe:	167	17	1	495	32	2	2 457	2 419	527	49	367	1 287
6. Gesundheits- und Körperpflege, chem. und Reinigungshandwerke												
Augenoptiker	4	1	-	11	2	-	92	72	10	1	23	19
Bandagisten	1	-	1	9	-	9	-	-	20	2	9	18
Orthopädiemechaniker	1	-	-	2	-	-	-	-	3	0	-	-
Zahnmechaniker	4	-	-	16	-	-	93	93	28	3	15	3
Herrenfriseur	86	11	1	145	13	1	391	317	53	5	19	5
Damenfriseur	22	4	-	41	4	-	111	84	12	2	16	14
Herren- und Damenfriseur	41	7	1	173	29	2	479	418	138	13	56	25
Färber und chem. Reiniger	2	-	-	32	-	-	-	-	46	4	10	18
Wäscher, Plätter	4	-	-	25	-	-	92	92	27	3	13	31
Gesundheits- und Körperpflege, chem. und Reinigungshandwerke Summe:	165	23	3	454	48	12	1 519	1 329	338	32	161	133
7. Papierverarbeitende, keramische und sonstige Handwerker												
Photographen	15	2	1	28	2	5	771	762	8	1	1	1
Buchdrucker	4	-	-	44	-	-	428	241	71	7	9	13
Buchbinder	6	-	-	12	-	-	92	73	14	1	2	3
Steinbildhauer	1	-	-	2	-	-	-	-	-	-	2	6
Glaser, ausser Bauglaser	1	-	-	1	-	-	-	-	-	-	-	-
Glasschleifer	1	-	-	2	-	-	-	-	2	0	-	-
Lackierer	2	-	-	4	-	-	-	-	3	0	1	4
Schilderhersteller	2	-	-	2	-	-	-	-	9	1	-	-
Klavierbauer	3	-	-	6	-	-	65	26	10	1	-	-
Papierverarbeitende, keramische und sonstige Handwerker Summe:	35	2	1	104	2	5	1 467	1 214	117	12	15	27
Rendsburg Gruppe 1-7	2 076	260	21	6 640	488	78	46 326	41 973	7 393	707	2270	7 580
Schleswig												
1. Bauhandwerke												
Hochbau	81	3	1	727	5	1	3 709	3 673	1 190	119	114	498
Hoch- und Tiefbau	14	-	-	228	-	-	1 065	1 065	363	38	18	93
Brunnenbauer	4	-	-	32	-	-	307	307	68	6	3	9
Flatten- und Fliesenleger	1	-	-	3	-	-	-	-	8	1	-	-
Beton- u. Kunststeinhersteller, Mosaik- u. Terrazzoleger	1	-	-	6	-	-	-	-	10	1	1	2
Pflasterer (Steinsetzer und Asphaltierer)	1	-	-	4	-	-	-	-	4	0	-	-
Zimmerer und Treppenbauer	21	-	-	48	-	-	136	136	42	3	13	57
Dachdecker	20	1	-	36	1	-	164	164	38	3	-	-
Steinmetze	6	-	-	11	-	-	99	97	12	1	3	10
Maler und Anstreicher	136	9	1	399	16	2	1 532	1 351	338	33	14	18
Bauglaser	8	1	-	27	3	-	211	211	30	3	7	10
Ofensetzer	13	2	-	34	2	-	340	273	39	4	3	4
Elektroinstallateure	55	6	1	221	19	1	1 517	920	204	21	78	114
Bauklempner	14	1	-	51	5	-	306	256	46	5	-	-
Installateure (Gas, Wasser)	1	-	-	8	-	-	-	-	19	3	-	-
Zentralheizungsbauer	1	-	-	21	-	-	-	-	49	4	1	2
Schornsteinfeger	8	-	-	23	-	-	123	123	30	3	-	-
Klempner und Installateure	18	5	-	82	14	-	671	560	310	8	6	7
Strohachdecker	14	-	-	20	-	-	18	18	4	1	1	5
Bauhandwerke Summe:	417	28	3	1 981	65	4	10 603	9 558	2 804	256	262	829
2. Nahrungsmittelhandwerke												
Bäcker	113	2	-	457	12	-	5 232	4 980	402	40	185	383
Konditoren	1	-	-	6	-	-	-	-	9	1	5	4
Bäcker und Konditoren	40	2	-	203	10	-	2 356	2 161	180	20	87	202

noch: Tabelle I

Kreis / Handwerkszweig	Betriebe			Beschäftigte			Umsatz		Löhne und Gehälter		Antriebs- maschinen	
	ins- gesamt	darunter von		ins- gesamt	darunter in Betrieben von		ins- gesamt	darunter Handwerks- umsatz	ins- gesamt	Arbeitgeber- anteil zur Pflicht- versicherung	Elektro- motoren	install. Gesamt- leistung
		Heimat- vertrie- benen	Zu- wan- dern		Heimat- vertrie- benen	Zu- wan- dern						
		in 1000 DM			in 1000 DM							
1	2	3	4	5	6	7	8	9	10	11	12	
noch: Schleswig												
Fleischer	86	5	-	264	20	-	5 444	4 757	178	19	200	592
Röschlachter	3	-	-	9	-	-	-	-	1	0	3	10
Müller	56	5	-	181	15	-	6 527	4 177	179	20	165	1 935
Nahrungsmittelhandwerke Summe:	299	14	-	1 120	57	-	19 785	16 300	949	100	645	3 121
3. Bekleidungs-, Textil- und Lederhandwerke												
Herrenschneider	111	36	1	158	43	1	370	370	53	5	-	-
Damenschneider	187	27	4	258	43	6	234	234	29	3	1	-
Herren- und Damenschneider	61	14	3	155	42	6	643	515	139	13	-	-
Wäscheschneider	6	-	-	6	-	-	5	5	-	-	-	-
Putzmaher	9	2	1	25	3	2	118	61	18	1	18	36
Stricker	5	-	-	59	-	-	258	258	70	6	-	-
Weber und Wäcker	4	-	-	22	-	-	126	126	21	2	3	1
Seller und Netzmacher	4	1	-	8	2	-	70	58	-	-	5	6
Kürschner	3	1	-	12	1	-	96	47	13	1	-	-
Hut- und Hütsenmacher	1	1	-	3	3	-	-	-	3	0	-	-
Schuhmacher	190	27	4	275	33	5	1 010	713	91	11	65	71
Orthopädienschuhmacher	5	-	-	26	-	-	369	119	41	4	6	8
Schäftemacher und Stepper	1	1	-	1	1	-	-	-	-	-	-	-
Holzschn- und Holzspanstoffelmaher	11	2	-	24	13	-	123	123	27	2	8	24
Sattler (rein)	14	2	-	21	2	-	136	76	13	1	-	-
Autosattler (rein)	2	1	-	3	2	-	-	-	2	0	-	-
Sattler und Polsterer (Tapezierer)	43	6	1	104	12	3	809	467	89	9	13	20
Polsterer (Taps.) und Dekorateurs	10	1	1	21	2	2	118	97	8	1	6	5
Gerber und Lederglätter	1	1	-	1	1	-	-	-	-	-	-	-
Bekleidungs-, Textil- und Lederhandwerke Summe:	668	123	15	1 182	203	25	4 507	3 293	618	60	125	171
4. Eisen- und metallverarbeitende Handwerke												
Schmiede (gemischt)	147	6	-	346	11	-	1 544	1 349	174	19	311	568
Wagenschmiede	1	-	-	2	-	-	-	-	0	0	3	4
Anhängerban	1	-	-	4	-	-	-	-	-	-	-	-
Schiffschmiede	1	-	-	1	-	-	-	-	-	-	3	14
Landmaschinenhandwerker	8	-	-	32	-	-	858	108	38	6	21	64
Mühlenbauer	5	-	-	16	-	-	51	51	20	2	11	18
Schlosser (gemischt)	24	4	1	68	9	1	359	339	41	4	64	134
Heuschlosser	7	1	-	24	1	-	72	72	21	2	14	23
Maschinenbauer einschl. Aufgebauer u. Werkzeugschlosser	11	-	-	77	-	-	381	368	118	11	78	203
Kraftfahrzeughandwerker	26	-	-	211	-	-	2 219	1 487	332	31	73	147
Kraftfahrzeugelektriker	2	1	-	12	1	-	-	-	24	2	3	4
Vulkanisierer	8	2	-	36	2	-	602	168	95	8	16	17
Elektromaschinenbauer	3	1	-	26	2	-	208	108	36	3	4	4
Elektroschmied	3	1	-	8	3	-	47	28	3	0	3	3
Rundfunkmechaniker	9	3	-	18	4	-	119	32	10	1	11	5
Allgemeine Mechaniker	5	1	-	6	2	-	5	5	2	0	2	3
Feinmechaniker	1	-	-	1	-	-	-	-	-	-	6	3
Fahrradmechaniker (rein)	16	1	-	24	1	-	377	65	16	2	23	25
Büro- und Sprechmaschinenmechaniker (rein)	2	1	-	11	6	-	-	-	26	3	5	7
Fahrrad- und Nähmaschinenmechaniker	9	2	1	20	3	3	241	34	15	1	2	9
Nähmaschinen- und Büromaschinenmechaniker	1	1	-	5	5	-	-	-	5	1	5	3
Kühlerhersteller und -reparature	1	-	-	1	-	-	-	-	-	-	-	-
Büchsenmacher	1	-	-	2	-	-	-	-	3	1	2	2
Messerschmiede	2	1	-	5	3	-	-	-	1	0	9	11
Gold- und Silberschmiede	2	-	-	4	-	-	-	-	1	0	2	1
Uhrmacher	37	4	-	88	9	-	1 012	251	74	8	41	9
Ziselreue	1	-	-	1	-	-	-	-	-	-	4	1
Metallschleifer	1	-	-	1	-	-	-	-	-	-	3	4
Eisen- und metallverarbeitende Handwerke Summe:	331	30	2	1 050	62	4	8 403	4 629	1 055	107	719	1 286
5. Holzverarbeitende Handwerke												
Möbeltischler	16	2	-	74	11	-	620	292	89	9	46	147
Bautischler	3	-	-	5	-	-	18	18	1	0	5	19
Bau- und Möbeltischler	96	7	1	362	22	2	1 580	1 543	383	37	275	952
Parkettleger und Kegelbahnbauer	1	-	-	3	-	-	-	-	5	0	2	2
Boots- und Schiffsbauer	8	-	-	86	-	-	592	592	168	16	61	238
Stellmacher (Tagner)	47	-	-	86	-	-	320	260	45	5	95	412
Karosserie- und Fahrgaubauer	3	-	-	39	-	-	235	227	63	6	37	207
Stellmacher (Tagner) und Karosseriebauer (gemischt)	17	2	-	47	3	-	189	185	34	4	54	204
Drehelner	3	1	-	6	3	-	43	4	2	0	7	8
Schirn- und Stockmacher	1	1	-	5	5	-	-	-	5	0	-	-
Holzbildhauer	1	-	-	1	-	-	-	-	-	-	-	-
Böttcher und Weinküfer	5	1	-	7	1	-	44	44	5	0	5	11
Korb- und Stuhlflechter	5	1	-	5	1	-	7	7	7	0	-	-
Struten- und Pinselmaher	11	2	-	14	2	-	31	31	2	0	4	7
Holzverarbeitende Handwerke Summe:	217	17	1	740	48	2	3 712	3 236	801	78	591	2 207
6. Gesundheits- und Körperpflege, chem. und Reinigungshandwerke												
Augenoptiker	1	-	1	1	-	1	-	-	-	-	1	1
Bandagisten	1	-	-	3	3	-	-	-	-	-	-	-
Orthopädiemechaniker	1	-	-	10	-	-	-	-	23	2	8	7
Zahntechniker	5	3	-	13	10	-	70	70	8	1	11	5
Herrenfriseur	81	8	1	124	8	1	295	238	43	4	36	4
Damenfriseur	13	3	-	42	8	-	186	126	28	3	15	12
Herren- und Damenfriseur	38	11	4	128	26	9	414	341	96	9	36	18
Färber und chem. Reiniger	2	1	-	7	6	-	-	-	7	0	-	-
Wäscher, Plätter	9	-	-	46	-	-	148	148	44	4	35	50
Glas- und Gebäudereiniger	2	-	-	4	-	-	-	-	5	0	-	-
Gesundheits- und Körperpflege, chem. und Reinigungshandwerke Summe:	153	27	6	378	61	11	1 302	1 098	253	24	142	97
7. Papierverarbeitende, keramische und sonstige Handwerker												
Photographen	18	5	2	35	8	3	304	116	13	1	-	-
Buchdrucker	4	1	-	8	2	-	50	49	10	1	8	8
Buchbinder	4	1	-	5	1	-	29	4	-	-	1	1
Gläser, ausser Baugläser	2	-	-	4	-	-	-	-	3	0	1	2
Klavierbauer	1	-	-	3	-	-	-	-	3	1	-	-
Orgelbauer	1	1	-	1	1	-	-	-	-	-	-	-
Musik-Instr.-Macher (gemischt)	1	-	-	1	-	-	-	-	-	-	-	-
Papierverarbeitende, keramische und sonstige Handwerke Summe:	31	8	2	57	12	3	422	208	28	3	10	11
Schleswig Gruppe 1-7	2 116	247	29	6 508	908	49	48 733	38 323	6 508	628	2494	7 725
Segeberg												
1. Bauhandwerke												
Hochbau	80	8	-	560	21	-	2 437	2 404	904	86	15	147
Tiefbau	5	-	-	23	-	-	35	35	17	1	-	-
Hoch- und Tiefbau	11	4	-	82	53	-	313	313	150	13	3	10
Brunnenbauer	1	1	-	1	1	-	-	-	-	-	-	-
Beton- u. Kunnsteinhersteller, Mosaik- u. Terrazzoleger	3	-	-	7	-	-	-	-	-	-	-	-
Strassenbauer (rein)	1	-	-	2	-	-	32	32	9	1	2	3

noch: Tabelle I

Kreis / Handwerkszweig	Betriebe			Beschäftigte			Umsatz		Löhne und Gehälter		Antriebs- maschinen		
	ins- gesamt	darunter von		ins- gesamt	darunter in Betrieben von		ins- gesamt	darunter Handwerks- umsatz	ins- gesamt	Arbeitgeber- anteil zur Pflicht- versicherung	Elektror- motoren	install. Gesamt- leistung	
		Heimat- vertrie- benen	Zu- wande- rern		Heimat- vertrie- benen	Zu- wande- rern							1.10.48 - 30.9.49
		1	2		3	4							5
noch: Segeberg													
Strassenbauer mit Tiefbau, Gleisoberbau u. Landeskulturbau	3	-	-	6	-	-	-	-	10	1	-	-	
Pflaster (Steinsetzer und Asphaltierer)	3	-	-	18	-	-	111	111	46	4	-	-	
Zimmerer und Treppenbauer	54	4	-	227	9	-	1 080	1 074	322	34	135	768	
Dachdecker	10	3	-	29	8	-	155	155	40	4	-	-	
Steinsetze	4	-	-	8	-	-	57	57	5	1	5	14	
Maler und Anstreicher	102	9	1	229	15	4	769	764	153	16	3	6	
Bauglaser	9	2	1	18	5	1	141	137	9	1	2	3	
Ofensetzer	12	3	-	29	4	-	298	203	35	4	2	2	
Elektroinstallateure	31	4	2	140	8	19	1 004	776	158	18	61	97	
Bauklempner	10	3	-	18	5	-	59	59	8	1	2	5	
Schornsteinfeger	5	-	-	15	-	-	82	82	23	2	-	-	
Klempner und Installateure	22	2	1	64	9	1	315	276	48	5	6	11	
Strohdachdecker	6	-	-	10	-	-	19	19	3	0	-	-	
Bauhandwerke Summe:	372	43	5	1 486	138	25	6 922	6 513	1 921		192	236	1 066
2. Nahrungsmittelhandwerke													
Bäcker	53	-	-	259	-	-	3 217	3 078	255	23	113	303	
Konditoren	1	-	-	2	-	-	-	-	1	0	-	-	
Bäcker und Konditoren	18	1	-	91	4	-	93	93	9	9	50	88	
Fleischer	63	5	1	284	10	4	6 163	6 163	300	29	207	598	
Roßschlächter	1	-	-	4	-	-	-	-	2	0	2	8	
Müller	38	-	-	186	-	-	8 857	2 766	407	28	94	1 570	
Nahrungsmittelhandwerke Summe:	174	6	1	826	14	4	19 498	13 231	1 057		90	466	2 567
3. Bekleidungs-, Textil- und Lederhandwerke													
Herrenschneider	85	21	2	142	37	5	328	321	59	5	1	1	
Damenschneider	107	24	2	176	49	3	164	164	28	4	1	-	
Herrren- und Damenschneider	28	11	-	58	16	-	175	168	44	4	-	-	
Wäscheschneider	7	-	-	9	-	-	7	7	2	0	-	-	
Putzmascher	11	3	1	18	3	1	96	89	6	1	1	-	
Stricker	6	-	-	17	-	-	48	47	16	1	1	1	
Sticker	1	-	-	1	-	-	-	-	-	-	-	-	
Weber und Wirker	1	1	-	4	4	-	-	-	0	0	-	-	
Seller und Netzmacher	2	-	-	8	-	-	-	-	9	1	6	5	
Kürschner	2	1	-	3	2	-	-	-	-	-	-	-	
Schuhmacher	157	26	1	261	35	1	997	683	113	11	74	76	
Orthopädie Schuhmacher	3	1	1	13	6	2	41	36	12	1	3	2	
Schäftmacher und Stepper	2	1	-	4	2	-	-	-	4	0	-	-	
Holzschuh- und Holzspantoffelmacher	5	1	-	5	1	-	16	16	3	0	4	10	
Sattler (rein)	8	1	-	10	1	-	25	25	3	0	1	1	
Sattler und Polsterer (Tapezierer)	45	5	1	80	5	2	379	299	47	4	1	-	
Polsterer (Tapezierer) und Dekorateur	4	1	-	9	4	-	28	28	3	0	1	-	
Gerber und Lederglätter	1	-	1	1	-	1	-	-	-	-	-	-	
Stoffspielsugerhersteller	1	-	-	1	-	-	0	0	-	-	-	-	
Bekleidungs-, Textil- und Lederhandwerke Summe:	476	97	9	820	165	15	2 438	2 018	346		34	94	96
4. Eisen- und metallverarbeitende Handwerke													
Schmiede (gemischt)	103	9	1	284	24	1	1 247	1 049	201	23	255	562	
Anhängerbau	1	-	-	30	-	-	-	-	94	8	11	22	
Landmaschinenhandwerker	9	2	-	54	6	-	525	336	62	7	35	79	
Mühlenbauer	1	-	-	1	-	-	-	-	-	-	-	-	
Schlosser (gemischt)	36	5	1	130	15	2	568	474	165	17	99	195	
Dreher	1	-	-	1	-	-	-	-	-	-	4	6	
Maschinenbauer einschl. Aufgebauer u. Werkzeugschlosser	2	-	-	10	-	-	-	-	6	1	4	10	
Kraftfahrzeughandwerker	33	2	-	239	11	-	2 354	1 543	363	35	158	290	
Kraftfahrzeugelektriker	1	-	1	5	-	5	-	-	12	1	5	8	
Vulkanisierer	4	1	-	21	6	-	305	152	50	4	16	22	
Elektromaschinenbauer	2	2	-	5	5	-	-	-	3	0	2	2	
Elektromechaniker	2	1	-	10	1	-	-	-	15	1	5	7	
Rundfunkmechaniker	14	3	1	31	6	2	440	110	16	2	10	4	
Allgemeine Mechaniker	4	2	-	10	7	-	42	41	10	1	5	7	
Werkzeugmacher und Maschinenbauer	1	1	-	7	7	-	-	-	6	1	8	6	
Fahrradmechaniker (rein)	9	1	-	12	2	-	83	42	2	0	7	7	
Fahrrad- und Nähmaschinenmechaniker	6	1	-	13	3	-	105	42	4	0	9	7	
Nähmaschinen- und Büromaschinenmechaniker	3	2	-	4	2	-	13	9	1	0	4	4	
Kühlerhersteller und -reparatur	1	1	-	1	1	-	-	-	-	-	-	-	
Messerschmiede	2	-	-	3	-	-	-	-	2	0	5	5	
Gold- und Silberschmiede	2	1	-	4	1	-	-	-	2	0	-	-	
Taschenuhrengehäusemacher	1	-	-	1	-	-	-	-	-	-	1	-	
Uhrmacher	29	8	-	55	12	-	457	154	30	3	23	5	
Gürtler	1	1	-	2	2	-	-	-	-	-	3	3	
Galvanisierer	1	1	-	1	1	-	-	-	-	-	-	-	
Metallspiel- und Metallschmucksachenhersteller	1	1	-	3	3	-	-	-	-	-	1	1	
Eisen- und metallverarbeitende Handwerke Summe:	270	45	4	937	115	10	6 882	4 556	1 044		104	670	1 252
5. Holzverarbeitende Handwerke													
Möbeltischler	3	1	-	52	35	-	622	344	126	11	20	119	
Bautischler	3	-	-	20	-	-	116	116	36	4	25	84	
Bau- und Möbeltischler	95	14	1	311	33	2	1 414	1 311	304	28	250	812	
Sargtischler	1	-	-	4	-	-	-	-	6	1	4	13	
Stellmacher (Wagner)	44	2	-	101	8	-	309	309	65	6	108	456	
Karosserie- und Fahrzeugbauer	2	-	-	12	-	-	-	-	8	1	7	17	
Stellmacher (Wagner) und Karosseriebauer (gemischt)	10	1	-	32	3	-	117	117	26	3	37	190	
Drechsler	2	1	-	5	2	-	-	-	1	0	18	29	
Böttcher und Weinküfer	7	1	-	13	3	-	35	35	4	0	10	39	
Korb- und Stuhlflechter	1	-	-	1	-	-	-	-	-	-	-	-	
Bürsten- und Pinselmacher	10	-	-	48	-	-	239	228	55	5	22	33	
Holzverarbeitende Handwerke Summe:	178	20	1	599	84	2	2 982	2 588	631		60	501	1 792
6. Gesundheits- und Körperpflege, chem. und Reinigungshandwerke													
Augenoptiker	2	1	-	2	1	-	-	-	-	-	2	2	
Bandagisten	1	1	-	7	7	-	-	-	17	2	4	4	
Zahntechniker	2	1	-	2	1	-	-	-	-	-	1	-	

noch: Tabelle I.

Kreis / Handwerkszweig	Betriebe			Beschäftigte			Umsatz		Löhne und Gehälter		Antriebs- maschinen	
	ins- gesamt	darunter von		ins- gesamt	darunter in		ins- gesamt	darunter Handwerks- umsatz	ins- gesamt	Arbeitsgeber- anteil zur Pflicht- versicherung	Elektro- motoren	
		Heimat- vertrie- benen	Zu- wande- rern		Heimat- vertrie- benen	Zu- wande- rern					Stück	Leistungs- FS
	in 1000 RM										11	12
1	2	3	4	5	6	7	8	9	10	11	12	
noch: Segeberg												
Herrenfriseur	53	10	-	86	13	-	282	179	41	4	6	2
Damenfriseur	15	4	-	34	11	-	105	94	16	2	8	3
Herren- und Damenfriseur	29	6	-	105	21	-	266	225	60	6	34	31
Färber und ohen. Reiniger	1	-	-	8	-	-	0	0	8	1	7	21
Kerzenzieher	1	1	-	2	2	-	0	0	-	-	-	-
Wäscher, Plätter	6	-	-	10	-	-	23	23	-	-	10	10
Glas- und Gebüdereiniger	2	-	1	2	-	1	-	-	-	-	-	-
Gesundheits- und Körperpflege, chem. und Reinigungshandwerke Summe:	110	24	1	258	56	1	829	650	142	14	72	73
7. Papierverarbeitende, keramische und sonstige Handwerker												
Photographen	11	4	-	19	5	-	56	55	4	0	-	-
Buchdrucker	3	-	-	24	-	-	173	132	37	3	11	28
Buchbinder	2	-	-	5	-	-	-	-	2	-	-	-
Wäpfer	1	1	-	1	1	-	-	-	-	-	-	-
Glas- und Porzellannaler	1	-	-	1	-	-	-	-	-	-	-	-
Klavierbauer	1	-	-	1	-	-	-	-	-	-	-	-
Papierverarbeitende, keramische und sonstige Handwerker Summe:	19	5	-	51	6	-	268	203	44	4	11	28
Segeberg Gruppe 1-7	1 599	240	21	4 977	578	57	39 819	29 759	5 184	499	2 050	6 874
Steinburg												
1. Bauhandwerke												
Hochbau	96	7	-	616	86	-	2 924	2 870	887	86	49	298
Hoch- und Tiefbau	24	1	1	636	12	88	3 759	3 702	1 446	154	52	351
Brunnenbauer	2	-	-	4	-	-	-	-	-	-	-	-
Beton- u. Kunststeinhersteller, Mosaik- u. Terrazzoleger	4	-	-	10	-	-	51	51	10	1	-	-
Strassenbauer (rein)	1	-	-	1	-	-	-	-	-	-	-	-
Strassenbauer mit Tiefbau, Gleisoberbau u. Landeskulturbau	4	-	-	221	-	-	755	755	442	39	5	15
Pflasterer (Steinsetzer und Asphaltierer)	1	-	-	3	-	-	-	-	5	0	-	-
Zimmerer und Treppenbauer	70	1	1	267	5	1	1 473	1 448	349	33	140	696
Dachdecker	20	1	-	72	3	-	388	388	105	10	-	-
Steinmetze	9	3	-	38	20	-	365	361	66	5	18	46
Maler und Anstreicher	143	5	1	463	17	4	1 757	1 742	470	43	5	9
Bauglaser	4	-	-	18	-	-	192	178	23	4	6	9
Ofensetzer	16	5	-	33	7	-	215	142	18	2	2	3
Elektroinstallateure	32	3	-	119	6	-	895	606	119	12	58	116
Bauklempner	15	4	-	41	5	-	251	210	33	4	-	-
Zentralheizungsbauer	3	-	-	48	-	-	447	447	127	9	23	38
Schornsteinfeger	10	-	-	25	-	-	161	161	46	4	-	-
Klempner und Installateure	21	3	-	108	12	-	808	685	141	13	21	62
Strohdachdecker	16	-	-	29	-	-	57	57	13	1	-	-
Bauhandwerke Summe:	491	33	3	2 752	173	93	14 518	13 824	4 302	420	379	1 643
2. Nahrungsmittelhandwerke												
Bäcker	84	3	-	358	14	-	4 880	4 288	304	29	149	341
Konditoren	9	-	-	51	-	-	-	-	46	4	26	30
Bäcker und Konditoren	56	3	-	350	13	-	4 746	4 400	417	41	172	313
Fleischer	96	1	-	300	2	-	5 228	5 216	162	14	185	526
Rebschächter	1	-	-	3	-	-	-	-	2	0	1	5
Müller	46	-	-	204	-	-	9 862	5 384	292	30	152	2 214
Nahrungsmittelhandwerke Summe:	292	7	-	1 266	29	-	25 280	19 773	1 223	118	685	3 429
3. Bekleidungs-, Textil- und Lederhandwerke												
Herrenschneider	135	47	2	203	68	2	606	597	94	9	-	-
Damenschneider	215	29	2	328	51	6	373	357	72	8	1	-
Herrren- und Damenschneider	54	15	2	147	29	2	404	404	136	13	5	2
Wäscheschneider	12	1	-	35	1	-	63	63	14	1	7	6
Korsettsmacher	1	-	-	1	-	-	-	-	-	-	-	-
Putzmacher	14	1	-	44	1	-	185	143	24	2	-	-
Stricker	4	-	-	20	-	-	129	126	26	2	-	-
Weber und Färker	4	1	-	41	2	-	394	394	70	9	5	10
Seller und Netzmacher	3	-	-	8	-	-	86	35	2	0	3	3
Segel- und Zeltmacher	1	-	-	2	-	-	-	-	1	0	3	1
Kürschner	10	1	1	44	2	5	294	262	35	3	12	17
Schuhmacher	228	26	2	350	41	5	1 430	1 015	153	15	82	101
Orthopädeschuhmacher	1	-	-	3	-	-	-	-	5	0	3	3
Schäftmacher und Stepper	3	2	-	8	7	-	29	29	4	0	-	-
Holzschuh- und Holzpantoffelmacher	4	-	-	5	-	-	44	44	6	1	5	24
Sattler (rein)	18	1	-	44	4	-	316	205	40	4	7	5
Sattler und Polsterer (Tapezierer)	36	3	-	88	6	-	601	426	77	7	6	6
Polsterer (Tapez.) und Dekorateur	12	-	-	23	-	-	494	115	29	3	5	6
Feintäschner	1	-	-	2	-	-	-	-	1	0	-	-
Gerber und Lederglätter	3	2	-	11	10	-	84	84	13	1	3	9
Bekleidungs-, Textil- und Lederhandwerke	759	129	9	1 407	222	20	5 624	4 360	804	79	147	193
4. Eisen- und metallverarbeitende Handwerke												
Schmiede (gemischt)	97	4	-	309	9	-	1 531	1 295	243	24	271	556
Eisenschmiede	1	-	-	2	-	-	-	-	1	0	2	2
Wagenschmiede	1	-	-	16	-	-	-	-	30	3	11	27
Anhängerbau	1	1	-	4	4	-	-	-	2	0	8	26
Schiffschmiede	1	-	-	10	-	-	-	-	12	2	15	80
Nagelschmiede	1	-	-	1	-	-	-	-	-	-	2	6
Landmaschinenhandwerker	6	1	-	33	5	-	398	156	23	3	20	63
Mühlbauer	3	1	-	15	9	-	104	104	33	3	2	11
Schlosser (gemischt)	39	4	-	180	14	-	950	792	254	15	114	281
Bauschlosser	1	-	-	6	-	-	-	-	10	1	5	4
Wagenbauer	2	-	-	19	-	-	-	-	22	2	7	10
Schweisser	1	-	-	1	-	-	-	-	-	-	3	4
Maschinenbauer einschl. Aufzugbauer u. Werkzeugschlosser	8	1	-	88	6	-	530	526	121	11	44	133
Kraftfahrzeughandwerker	40	3	-	225	5	-	2 535	1 705	350	35	128	325
Vulkanisierer	7	1	-	43	7	-	596	372	86	7	27	42

noch: Tabelle I

Kreis / Handwerkszweig	Betriebe			Beschäftigte			Umsatz		Löhne und Gehälter		Antriebs- maschinen	
	ins- gesamt	darunter von:		ins- gesamt	darunter in Betrieben von		ins- gesamt	darunter Handwerks- umsatz	ins- gesamt	Arbeitgeber- anteil zur Pflicht- versicherung 1.10.48 - 30.9.49	Elektro- motoren	install. Gesamt- leistung PS
		Heimat- vertrie- benen	Zu- wan- dern		Heimat- vertrie- benen	Zu- wan- dern						
		in 1000 DM										
1	2	3	4	5	6	7	8	9	10	11	12	
noch: Steinburg												
Elektromaschinenbauer	3	-	-	23	-	-	149	130	47	4	15	23
Elektromechaniker	10	-	-	26	-	-	168	129	25	2	9	17
Rundfunkmechaniker	15	2	1	45	9	2	308	125	25	2	16	13
Schwachstrommechaniker	1	-	-	2	-	-	-	-	-	-	-	-
Allgemeine Mechaniker	4	-	-	15	-	-	201	61	23	2	10	17
Feinmechaniker	1	-	-	1	-	-	-	-	-	-	2	1
Werkzeugmacher und Maschinenbauer	1	-	-	14	-	-	-	-	22	2	5	17
Fahrradmechaniker (rein)	37	-	1	53	-	1	443	214	11	1	14	15
Wilo- und Sprechmaschinenmechaniker (rein)	2	-	-	16	-	-	-	-	18	1	5	4
Mähmaschinenmechaniker (rein)	2	-	-	4	-	-	-	-	2	0	3	4
Fahrrad- und Nähmaschinenmechaniker	14	1	-	37	5	-	594	195	28	3	10	11
Nähmaschinen- und Büromaschinenmechaniker	1	-	-	1	-	-	-	-	-	-	-	-
Geräteklemper	1	-	-	3	-	-	-	-	4	0	-	-
Messerschmiede	2	-	-	4	-	-	-	-	3	0	12	12
Gold- und Silberschmiede	6	2	-	14	4	-	115	53	6	1	6	4
Uhrmacher	36	5	-	70	6	-	712	202	34	3	21	9
Graveure	2	-	-	2	-	-	-	-	-	-	1	1
Formstecher	1	-	-	2	-	-	-	-	-	-	-	-
Eisen- und metallverarbeitende Handwerke Summe:	348	26	2	1 284	83	3	10 191	6 718	1 436	128	788	1 718
5. Holzverarbeitende Handwerke												
Möbeltischler	12	5	-	36	16	-	319	189	30	3	23	84
Bautischler	2	-	-	3	-	-	-	-	-	-	5	10
Bau- und Möbeltischler	98	5	2	372	19	7	2 031	1 847	483	42	296	1 006
Sargtischler	2	-	-	6	-	-	-	-	6	1	2	17
Boots- und Schiffbauer	3	-	-	11	-	-	46	46	15	1	7	28
Modelltischler	2	1	-	5	4	-	-	-	11	1	8	20
Stellmacher (Wagner)	30	2	-	70	6	-	220	220	46	4	66	220
Stellmacher (Wagner) und Karosseriebauer (gemischt)	8	1	-	28	6	-	93	93	23	2	27	78
Drechsler	3	-	-	6	-	-	27	27	6	0	16	17
Schirm- und Stockmacher	2	-	1	2	-	1	-	-	-	-	-	-
Holsbildbauer	1	-	-	1	-	-	-	-	-	-	1	1
Böttcher und Weinküfer	5	-	-	14	-	-	80	80	18	2	10	70
Korb- und Stuhlflechter	17	3	-	21	4	-	68	49	3	0	-	-
Bürsten- und Pinselmacher	11	3	-	40	3	-	290	286	6	7	24	61
Holzverarbeitende Handwerke Summe:	196	20	3	615	57	8	3 268	2 931	708	63	485	1 612
6. Gesundheits- und Körperpflege, chem. und Reinigungshandwerke												
Augenoptiker	4	1	-	17	2	-	162	126	8	1	11	6
Bandagisten	3	1	-	45	31	-	412	249	104	8	18	24
Zahntechniker	1	-	-	1	-	-	-	-	-	-	-	-
Herrenfriseur	75	9	2	133	14	2	404	269	58	5	5	-
Damenfriseur	19	3	2	37	3	2	109	103	21	2	15	8
Herren- und Damenfriseur	58	13	-	215	29	-	636	549	159	15	81	51
Färber und chem. Reiniger	2	-	-	37	-	-	-	-	174	14	12	32
Wäscher, Flötter	11	2	-	44	-	-	195	195	54	5	18	103
Glas- und Gebäudereiniger	2	2	-	4	4	-	-	-	5	1	-	-
Gesundheits- und Körperpflege, chem. und Reinigungshandwerke Summe:	175	29	4	533	83	4	2 524	2 097	583	50	160	224
7. Papierverarbeitende, keramische und sonstige Handwerker												
Photographen	17	-	-	40	-	-	191	137	19	2	-	-
Buchdrucker	5	1	-	22	5	-	143	100	26	2	10	18
Buchbinder	5	-	-	10	-	-	145	65	7	1	2	2
Glas-, msser Bauglaser	5	-	-	11	-	-	185	97	12	1	3	5
Glas- und Porzellanmaler	1	-	-	3	-	-	-	-	10	1	-	-
Lackierer	1	-	-	2	-	-	-	-	0	0	1	1
Schilderhersteller	2	-	-	4	-	-	-	-	2	0	-	-
Musik-Instr.-Macher (gemischt)	2	-	-	2	-	-	-	-	-	-	-	-
Papierverarbeitende, keramische und sonstige Handwerker Summe:	38	1	-	94	5	-	760	466	76	7	16	26
Steinburg Gruppe 1-7	2 299	245	21	7 951	652	128	62 165	50 168	9 132	866	2 660	8 845
Stormarn												
1. Bauhandwerke												
Hochbau	120	7	1	834	30	9	3 664	3 604	1 418	128	49	251
Tiefbau	1	-	-	2	-	-	-	-	5	0	-	-
Hoch- und Tiefbau	15	4	-	407	49	-	2 125	2 120	992	117	22	118
Brunnenbauer	16	-	-	31	-	-	120	114	27	3	10	18
Platten- und Fliesenleger	2	-	-	7	-	-	-	-	6	1	-	-
Beton- u. Kunitsteinhersteller, Mosaik- u. Terrazzoleger	3	-	-	6	-	-	38	38	19	2	1	4
Strassenbauer (rein)	3	-	-	40	-	-	61	58	30	2	-	-
Strassenbauer mit Tiefbau, Gleisoberbau u. Landesmiturbau	1	-	-	16	-	-	9	9	57	5	-	-
Pflasterer (Steinsetzer und Asphaltierer)	4	1	-	6	2	-	9	9	3	0	-	-
Zimmerer und Treppenbauer	54	4	-	217	6	-	966	960	357	32	120	623
Dachdecker	18	4	1	83	12	7	430	430	126	14	-	-
Steinmetze	4	-	-	7	-	-	74	74	2	0	3	3
Maler und Anstreicher	131	11	1	407	27	1	1 783	1 776	437	43	29	48
Bauglaser	9	-	-	20	-	-	171	171	16	2	5	6
Ofensetzer	17	1	-	47	1	-	349	226	44	4	4	14
Elektroinstallateure	58	9	2	265	28	5	1 580	1 318	312	31	72	102
Bauklemper	10	-	-	25	-	-	161	148	22	2	1	1
Installateure (Gas, Wasser)	2	-	-	2	-	-	-	-	-	-	-	-
Zentralheizungsbauer	3	1	-	11	3	-	67	67	16	2	-	-
Schornsteinfeger	10	-	-	26	-	-	152	152	34	3	-	-
Klemper und Installateure	35	1	1	191	4	3	1 311	1 163	235	22	39	42
Strohdaachdecker	6	-	-	10	-	-	29	29	7	1	-	-
Bauhandwerke Summe:	522	43	6	2 660	162	25	13 244	12 601	4 163	413	355	1 230

noch: Tabelle I

Kreis / Handwerkszweig	Betriebe			Beschäftigte			Umsatz		Löhne und Gehälter		Antriebs- maschinen	
	ins- gesamt	darunter von		ins- gesamt	darunter in Betrieben von		ins- gesamt	darunter Handwerks- umsatz	ins- gesamt	Arbeitgeber- anteil sur Pflicht- versicherung	Stück	ininstall. Gesamt- leistung PS
		Heimat- vertrie- benen	Zu- wande- rern		Heimat- vertrie- benen	Zu- wande- rern						
	in 1000 RM											
1	2	3	4	5	6	7	8	9	10	11	12	
noch: Stormarn												
2. Nahrungsmittelhandwerke												
Bäcker	66	2	-	374	7	-	6 777	6 156	510	52	168	478
Konditoren	8	-	-	29	-	-	450	237	39	3	12	20
Bäcker und Konditoren	25	1	1	173	4	5	2 355	2 344	237	24	72	130
Fleischer	71	5	-	316	11	-	5 990	5 979	268	27	138	396
Roßschlächter	3	-	-	5	-	-	32	32	-	-	1	3
Müller	31	-	-	74	-	-	2 778	1 680	63	7	72	892
Nahrungsmittelhandwerke Summe:	204	8	1	971	22	5	18 384	16 429	1 117	113	463	1 919
3. Bekleidungs-, Textil- und Lederhandwerke												
Herrenschneider	114	30	1	214	53	3	641	618	120	11	1	-
Damenschneider	154	20	2	280	33	9	415	372	97	11	-	-
Herrren- und Damenschneider	45	15	-	115	25	-	437	437	111	10	-	-
Wäscheschneider	8	1	-	12	3	-	12	12	1	0	-	-
Putzmacher	12	4	-	19	4	-	48	45	5	1	-	-
Stricker	6	2	1	9	2	1	11	9	2	0	4	2
Sticker	1	-	-	1	-	-	-	-	-	-	-	-
Weber und Wirker	9	3	-	37	13	-	248	248	49	4	3	2
Seller und Netzmacher	3	-	-	8	-	-	114	65	8	1	4	10
Kürschner	8	-	-	29	16	7	111	92	12	1	3	-
Schuhmacher	179	25	1	305	40	1	1 289	974	131	13	80	96
Orthopädienschuhmacher	3	-	-	17	-	-	190	150	38	3	4	5
Schäftemacher und Stepper	1	-	-	2	-	-	-	-	1	0	-	-
Holtschuh- und Holzspantoffelmacher	12	1	1	16	2	4	88	88	13	2	16	63
Sattler (rein)	12	3	-	21	3	-	57	57	9	1	-	-
Autosattler (rein)	1	-	-	9	-	-	-	-	8	1	-	-
Sattler und Polsterer (Tapesierer)	33	3	-	64	6	-	344	238	39	4	1	1
Polsterer (Tapes.) und Dekorateurs	10	1	-	37	2	-	241	241	47	5	8	10
Feiptäschner	1	-	-	2	-	-	-	-	-	-	-	-
Bekleidungs-, Textil- und Lederhandwerke Summe:	612	110	9	1 197	202	25	4 330	3 691	691	70	124	189
4. Eisen- und metallverarbeitende Handwerke												
Schmiede (gemischt)	103	2	2	262	4	6	1 278	1 214	179	19	254	614
Kesselschmiede	2	1	-	4	2	-	-	-	8	0	-	-
Landmaschinenhandwerker	10	1	-	64	5	-	385	354	94	9	37	65
Mühlenbauer	3	2	-	5	4	-	27	27	3	0	6	18
Schlosser (gemischt)	27	4	1	135	15	2	530	410	179	21	92	238
Bauschlosser	9	-	-	53	-	-	243	226	74	7	32	56
Dreher	2	-	-	2	-	-	-	-	-	-	9	9
Maschinenbauer einschl. Aufzugsbauer u. Werkzeugenschlosser	4	-	-	21	-	-	277	274	91	11	27	60
Kraftfahrzeughandwerker	32	1	-	183	10	-	1 548	982	262	27	106	214
Zylinder- und Kurbelwellenschleifer	1	-	1	1	-	1	-	-	-	-	4	6
Kraftfahrzeugelektriker	4	-	-	3	-	-	-	-	-	1	-	-
Vulkanisierer	1	-	-	6	-	-	-	-	-	0	8	11
Elektromaschinenbauer	1	-	-	1	-	-	-	-	-	-	1	2
Elektromechaniker	3	-	1	12	-	3	34	34	12	1	7	7
Rundfunkmechaniker	12	2	-	36	4	-	248	113	34	4	9	13
Allgemeine Mechaniker	3	1	-	9	1	-	44	33	14	1	3	1
Feinmechaniker	4	-	-	10	-	-	72	72	22	2	38	45
Fahrradmechaniker (rein)	23	2	-	35	2	-	245	172	7	1	13	16
Nähmaschinenmechaniker (rein)	1	-	-	1	-	-	-	-	-	-	1	-
Fahrrad- und Nähmaschinenmechaniker	9	1	-	16	1	-	248	150	5	1	5	7
Nähmaschinen- und Büromaschinenmechaniker	1	-	-	2	-	-	-	-	0	0	1	-
Kupferschmiede	4	1	-	16	2	-	56	51	11	1	6	10
Büchsenmacher	2	-	-	5	-	-	-	-	1	0	2	4
Messerschmiede	2	-	-	5	-	-	-	-	1	0	4	6
Gold- und Silberschmiede	2	1	-	6	1	-	-	-	7	1	5	2
Uhrmacher	24	-	1	53	-	1	480	144	48	4	11	3
Graveure	2	-	-	3	-	-	-	-	2	0	4	3
Eisen- und metallverarbeitende Handwerke Summe:	291	19	6	949	51	13	5 970	4 393	1 061	110	681	1 407
5. Holzverarbeitende Handwerke												
Möbeltischler	19	1	-	68	4	-	440	337	84	8	58	195
Bautischler	5	-	-	23	-	-	119	119	29	3	18	91
Bau- und Möbeltischler	101	11	1	396	30	2	1 770	1 691	442	43	292	990
Sargtischler	1	-	-	5	-	-	-	-	11	2	2	14
Modelltischler	1	-	-	4	-	-	-	-	3	0	5	5
Stellmacher (Wagner)	35	1	-	67	2	-	227	227	41	4	69	285
Karosserie- und Fahrzeugbauer	3	-	-	17	-	-	124	124	27	2	14	51
Stellmacher (Wagner) und Karosseriebauer (gemischt)	10	1	-	35	1	-	139	139	31	4	29	119
Drechsler	8	1	-	30	5	-	136	136	37	4	39	143
Griff- und Heftemacher	1	-	-	3	-	-	-	-	5	0	4	12
Holsbildhauer	1	1	-	1	1	-	-	-	-	-	2	4
Büttoher und Weinküfer	3	-	-	8	-	-	-	-	8	1	4	13
Korb- und Stuhlflechter	6	-	-	10	-	-	49	49	8	-	-	-
Bürsten- und Pinselmacher	11	-	-	85	-	-	27	22	2	0	-	-
Holzverarbeitende Handwerke Summe:	205	16	1	752	43	2	3 613	3 424	881	88	561	1 975
6. Gesundheits- und Körperpflege, chem. und Reinigungshandwerke												
Augenoptiker	4	-	-	7	-	-	-	-	1	0	9	4
Herrnfriseur	65	12	-	99	15	-	244	206	42	4	5	2
Damenfriseur	28	4	1	70	6	6	200	188	42	4	28	26
Herrren- und Damenfriseur	35	7	-	126	25	-	424	364	104	10	41	31
Färber und chem. Reiniger	3	-	-	33	-	-	178	178	36	4	21	37
Kerzenzieher	1	-	-	3	-	-	-	-	3	0	-	-
Wäscher, Plätter	9	1	-	49	2	-	255	252	75	7	41	63
Glas- und Gebäudereiniger	1	1	-	2	2	-	-	-	1	0	-	-
Gesundheits- und Körperpflege, chem. und Reinigungshandwerke Summe:	146	25	1	389	50	6	1 425	1 299	305	90	145	163

noch: Tabelle I

Kreis / Handwerkszweig	Betriebe			Beschäftigte			Umsatz		Löhne und Gehälter		Antriebs- maschinen	
	ins- gesamt	darunter von		ins- gesamt	darunter in Betrieben von		ins- gesamt	darunter Handwerks- umsatz	ins- gesamt	Arbeitgeber- anteil zur Pflicht- versicherung 1.10.48 - 30.9.49	Elektro- motoren	
		Heimat- vertrie- benen	Zu- wande- rern		Heimat- vertrie- benen	Zu- wande- rern					Stück	Install. Gesamt- leistung PS
		1	2		3	4						
noch: Stormarn												
7. Papierverarbeitende, keramische und sonstige Handwerker												
Photographen	11	2	1	24	6	2	63	54	7	1	-	-
Buchdrucker	4	1	-	18	7	-	95	49	14	1	15	21
Buchbinder	2	-	-	6	-	-	-	-	2	0	2	2
Töpfer	1	-	-	3	-	-	-	-	4	0	3	11
Keramiker	1	-	-	2	-	-	-	-	0	0	-	-
Steinbildhauer	1	-	-	2	-	-	-	-	0	0	-	-
Glasler, ausser Bauglasler	3	1	-	8	6	-	105	105	13	1	3	3
Glasschleifer	1	1	-	11	11	-	-	-	11	1	1	10
Klavierbauer	1	-	1	1	-	1	-	-	-	-	-	-
Papierverarbeitende, keramische und sonstige Handwerker Summe:	25	5	2	75	30	3	375	296	53	6	22	47
Stormarn Gruppe 1-7	2 005	226	26	6 993	560	79	47 341	42 133	8 272	829	2 351	6 930
Süderdithmarschen												
1. Bauhandwerke												
Hochbau	90	2	-	468	9	-	1 832	1 789	549	52	22	129
Tiefbau	1	-	-	7	-	-	-	-	7	1	-	-
Hoch- und Tiefbau	5	-	1	47	-	7	161	161	82	7	13	59
Beton- und Kunststeinhersteller, Mosaik- u. Terrazzoleger	4	-	1	31	-	6	141	141	56	5	4	3
Strassenbauer mit Tiefbau, Gleisoberbau u. Landeskulturbau	1	1	-	21	21	-	-	-	15	1	-	-
Zimmerer und Treppenbauer	73	1	-	449	1	-	2 798	2 788	742	63	202	1 436
Daubendecker	5	-	-	19	-	-	96	96	27	4	-	-
Steinsetzer	3	-	-	7	-	-	59	55	4	0	1	-
Maler und Anstreicher	119	9	-	325	23	-	1 012	1 007	208	20	1	1
Bauglasler	6	2	-	14	3	-	96	93	9	1	6	9
Ofensetzer	15	2	-	30	3	-	220	122	23	2	5	4
Elektroinstallateure	30	1	1	97	2	3	872	577	77	9	27	42
Bauklempner	13	2	1	26	3	1	155	148	21	2	3	6
Zentralheizungsbauer	1	-	-	8	-	-	-	-	15	2	3	8
Schornsteinfeger	5	1	-	13	3	-	74	74	18	2	-	-
Klempner und Installateure	4	3	-	99	6	-	745	573	93	9	15	13
Strohdachdecker	8	-	-	13	-	-	20	20	3	1	-	-
Bauhandwerke Summe:	403	24	4	1 674	74	17	8 381	7 687	1 948	181	302	1 710
2. Nahrungsmittelhandwerke												
Bäcker	92	3	-	362	13	-	4 316	3 810	255	28	140	314
Konditoren	6	1	-	24	2	-	216	212	10	1	17	18
Bäcker und Konditoren	29	-	-	139	-	-	1 779	1 618	111	11	70	155
Fleischer	57	3	-	193	10	-	2 902	2 902	99	11	147	411
Müller	69	2	-	222	4	-	9 327	5 983	265	26	191	2 435
Nahrungsmittelhandwerke Summe:	233	9	-	940	29	-	18 540	14 525	739	78	565	3 333
3. Bekleidungs-, Textil- und Lederhandwerke												
Herrenschneider	102	44	1	164	65	1	374	374	46	5	-	-
Damenschneider	289	37	4	382	48	9	271	262	38	5	3	1
Herrren- und Damenschneider	32	14	1	69	27	3	186	184	46	4	1	-
Wäsche Schneider	5	-	-	7	-	-	2	2	0	0	-	-
Putzmacher	12	4	-	19	7	-	39	16	2	0	-	-
Stricker	6	3	-	31	15	-	164	164	50	5	5	3
Sticker	2	2	-	4	4	-	-	-	-	-	-	-
Weber und Wirker	4	-	-	89	-	-	456	456	159	20	8	37
Seller und Netzmacher	2	-	-	4	-	-	-	-	-	-	3	2
Segel- und Zeltmacher	1	-	-	4	-	-	-	-	5	0	-	-
Kürschner	2	1	-	6	2	-	-	-	5	0	-	-
Hut- und Mützenmacher	3	2	-	5	4	-	10	8	-	-	-	-
Schuhmacher	157	28	1	245	41	1	1 018	604	88	9	58	59
Sattler (rein)	9	1	-	16	3	-	71	41	8	1	1	1
Sattler und Polsterer (Tapoxierer)	31	5	-	76	6	-	522	359	45	5	1	2
Polsterer (Tapes.) und Dekoratur	5	-	-	16	-	-	187	82	16	1	-	-
Bekleidungs-, Textil- und Lederhandwerke Summe:	662	141	7	1 137	222	14	3 415	2 652	507	57	80	105
4. Eisen- und metallverarbeitende Handwerke												
Schmiede (gemischt)	93	4	-	270	9	-	1 454	1 118	177	20	217	453
Anhängerbau	1	-	-	11	-	-	-	-	20	2	37	100
Landmaschinenhandwerker	1	-	-	9	-	-	-	-	18	2	5	10
Mühlenbauer	2	-	-	4	-	-	-	-	2	0	2	5
Schlosser (gemischt)	29	3	-	123	7	-	616	574	119	12	91	166
Bauschlosser	3	1	-	26	5	-	77	77	23	3	22	60
Dreher	1	-	-	1	-	-	-	-	1	0	4	6
Maschinenbauer einschl. Aufzugbauer u. Werkzeugschlosser	6	1	-	52	6	-	175	173	60	6	56	83
Kraftfahrzeughandwerker	29	2	-	191	4	-	2 043	1 131	255	24	116	230
Vulkanisierer	5	-	1	11	-	3	86	86	13	2	11	12
Elektromaschinenbauer	2	-	-	10	-	-	-	-	16	3	7	11
Elektroschmied	3	-	-	5	-	-	-	-	2	0	-	-
Rundfunkmechaniker	5	1	-	8	2	-	12	11	2	0	2	2
Allgemeine Mechaniker	6	1	-	10	1	-	34	22	3	0	8	10
Fahrradschmied (rein)	16	2	-	23	2	-	234	57	6	1	9	9
Fahrrad- und Nähmaschinenmechaniker	3	2	-	6	4	-	49	16	4	0	2	2
Nähmaschinen- und Büromaschinenmechaniker	2	-	1	5	-	2	-	-	0	0	5	4
Kühlerhersteller und -reparatur	1	-	1	4	-	4	-	-	0	0	1	-
Messerschmiede	1	-	-	1	-	-	-	-	-	-	2	3
Gold- und Silberschmiede	2	-	-	18	-	-	-	-	24	2	5	4
Uhrmacher	26	2	-	61	2	-	552	120	25	3	15	10
Eisen- und metallverarbeitende Handwerke Summe:	237	19	3	849	42	9	6 015	3 841	772	81	617	1 180
5. Holzverarbeitende Handwerke												
Möbeltischler	16	1	-	50	1	-	363	222	51	5	33	110
Bautischler	2	-	-	4	-	-	-	-	4	0	2	7

noch: Tabelle I

Kreis / Handwerkszweig	Betriebe			Beschäftigte			Umsatz		Löhne und Gehälter		Antriebs- maschinen	
	ins- gesamt	darunter von		ins- gesamt	darunter in Betrieben von		ins- gesamt	darunter Handwerks- umsatz	ins- gesamt	Arbeitsgeber- anteil zur Pflicht- versicherung	Elektro- motoren	
		Heimat- vertrieben	Zu- wande- rern		Heimat- vertrieben	Zu- wande- rern					Stück	PS
	in 1000 RM										11	12
1	2	3	4	5	6	7	8	9	10	11	12	
noch: Süderdithmarschen												
Bau- und Möbeltischler	62	6	-	230	17	-	1 061	1 023	213	31	236	475
Boots- und Schiffbauer	3	-	-	14	-	-	62	62	16	2	8	27
Stellmacher (Wagner)	34	2	-	76	3	-	329	301	54	6	77	317
Stellmacher (Wagner) und Karosseriebauer (gemischt)	3	-	-	5	-	-	25	25	2	0	9	27
Drechsler	1	-	-	5	-	-	-	-	2	0	6	18
Böttcher und Weinküfer	2	-	-	17	-	-	-	-	40	3	7	28
Korb- und Stuhlflechter	3	1	-	4	1	-	9	7	1	0	-	-
Bürsten- und Pinselmacher	5	2	-	6	3	-	15	15	2	0	-	-
Hilfsverarbeitende Handwerke Summe:	131	12	-	411	25	-	2 034	1 827	385	48	378	1 009
6. Gesundheits- und Körperpflege, chem. und Reinigungshandwerke												
Orthopädiemechaniker	1	-	-	4	-	-	-	-	-	0	6	10
Zahntechniker	3	1	-	8	3	-	21	21	2	0	8	2
Herrnfriseur	56	12	-	120	24	-	365	226	51	6	30	17
Damenfriseur	18	5	1	48	15	1	132	122	25	3	21	18
Herrn- und Damenfriseur	27	5	3	96	12	7	228	192	48	6	25	11
Färber und chem. Reiniger	2	-	-	15	-	-	-	-	23	2	7	17
Wäscher, Plätter	3	1	-	7	2	-	13	9	-	-	7	13
Gesundheits- und Körperpflege, chem. und Reinigungshandwerke Summe:	110	24	4	298	56	8	853	664	149	17	104	88
7. Papierverarbeitende, keramische und sonstige Handwerker												
Photographen	10	3	-	15	3	-	105	49	3	0	-	-
Buchdrucker	8	-	-	41	-	-	364	292	44	6	18	28
Buchbinder	4	1	-	12	4	-	112	74	10	2	3	5
Keramiker	1	1	-	6	6	-	-	-	4	0	-	-
Klavierbauer	1	-	-	1	-	-	-	-	-	-	-	-
Musik-Instr.-Macher (gemischt)	2	1	-	7	6	-	-	-	7	1	5	5
Papierverarbeitende, keramische und sonstige Handwerker Summe:	26	6	-	82	19	-	630	448	68	9	26	38
Süderdithmarschen Gruppe 1-7	1 822	235	18	5 391	467	48	39 869	31 644	4 568	471	2 072	7 463
Südtondern												
1. Bauhandwerke												
Hochbau	74	-	1	520	-	4	2 505	2 285	885	81	70	304
Tiefbau	3	-	-	70	-	-	134	134	77	7	-	-
Hoch- und Tiefbau	10	-	-	180	-	-	1 018	547	279	27	10	86
Brunnenbauer	1	-	-	1	-	-	-	-	-	-	-	-
Wärme-, Kälte- und Schallschutzisolerier	1	-	-	1	-	-	-	-	1	0	-	-
Beton- u. Kunststeinhersteller, Mosaik- u. Terrazzoleger	1	-	-	1	-	-	-	-	-	-	1	3
Strassenbauer mit Tiefbau, Gleisoberbau u. Landeskulturbau	3	1	-	84	50	-	228	228	132	20	3	10
Zimmerer und Treppenbauer	35	1	-	136	2	-	570	570	167	15	53	194
Dachdecker	11	1	-	43	5	-	324	324	78	10	-	-
Steinsetze	2	1	-	3	2	-	-	-	1	0	-	-
Maler und Anstreicher	99	3	1	242	6	4	979	965	215	22	2	3
Bauglaser	1	-	-	1	-	-	-	-	-	-	-	-
Ofensetzer	4	-	-	6	-	-	23	23	2	0	-	-
Elektroinstallateure	27	2	-	102	10	-	589	450	104	10	23	29
Bauklempner	6	-	-	17	-	-	109	102	21	2	5	7
Installateure (Gas, Wasser)	1	-	-	2	-	-	-	-	0	0	-	-
Zentralheizungsbauer	2	1	-	3	1	-	-	-	1	0	1	2
Schornsteinfeger	5	-	-	13	-	-	67	67	16	1	-	-
Klempner und Installateure	20	1	-	79	2	-	498	445	88	8	12	9
Strohdachdecker	23	1	-	26	2	-	25	25	2	0	-	-
Bauhandwerke Summe:	329	12	2	1 530	80	8	7 108	6 202	2 068	206	180	647
2. Nahrungsmittelhandwerke												
Bäcker	50	2	-	229	8	-	2 646	2 606	167	17	109	280
Konditoren	7	-	1	45	-	12	-	-	59	6	18	28
Bäcker und Konditoren	35	-	-	161	-	-	2 139	2 048	162	18	105	210
Fleischer	43	1	-	159	3	-	3 288	3 286	103	12	108	293
Roßschlächter	1	-	-	1	-	-	-	-	0	0	1	3
Müller	23	-	-	64	-	-	2 196	2 032	79	8	64	861
Nahrungsmittelhandwerke	159	3	1	659	11	12	10 710	10 196	569	61	405	1 675
3. Bekleidungs-, Textil- und Lederhandwerke												
Herrenschneider	59	25	2	85	32	3	184	184	27	3	-	-
Damenschneider	97	13	1	151	17	1	157	150	25	3	1	-
Herrn- und Damenschneider	24	6	1	94	13	2	599	517	135	14	-	-
Wäscheschneider	7	-	-	10	-	-	7	7	1	0	1	-
Putzmacher	4	2	-	13	4	-	38	20	10	1	-	-
Stricker	5	-	1	20	-	1	166	166	27	2	4	4
Sticker	1	-	-	3	-	-	-	-	2	0	-	-
Weber und Wirker	15	1	-	59	5	-	268	265	58	3	4	1
Seiler und Netzmacher	1	-	-	2	-	-	-	-	-	-	-	-
Kürschner	1	1	-	2	2	-	-	-	-	-	-	-
Hut- und Mützenmacher	2	2	-	2	2	-	-	-	-	-	-	-
Schuhmacher	99	14	2	159	17	2	845	433	63	6	54	56
Orthopädieschuhmacher	2	-	-	9	-	-	-	-	16	1	2	2
Holzschuh- und Holzpantoffelmacher	6	2	-	9	3	-	50	20	5	0	3	4
Sattler (rein)	3	-	-	5	-	-	10	10	2	0	-	-
Sattler und Polsterer (Tapezierer)	29	5	-	77	9	-	323	291	43	5	6	7
Polsterer (Tapes.) und Dekorateurs	8	-	1	16	-	1	69	69	11	1	-	-
Gerber und Lederglätter	1	-	-	1	-	-	-	-	-	-	-	-
Bekleidungs-, Textil- und Lederhandwerke Summe:	364	71	8	715	104	10	2 821	2 202	425	41	75	74
4. Eisen- und metallverarbeitende Handwerke												
Schmiede (gemischt)	65	1	-	172	1	-	797	679	97	11	123	220
Landmaschinenhandwerker	2	-	-	14	-	-	-	-	26	2	11	40
Mühlbauer	1	-	-	7	-	-	-	-	15	2	9	25

noch: Tabelle I

Kreis / Handwerkszweig	Betriebe			Beschäftigte			Umsatz		Löhne und Gehälter		Antriebs- maschinen	
	ins- gesamt	darunter von		ins- gesamt	darunter in Betrieben von		ins- gesamt	darunter Handwerks- umsatz	ins- gesamt	Arbeitgeber- anteil zur Pflicht- versicherung	Elektro- motoren	install. Gesamt- leistung
		Heimat- vertrie- benen	Zu- wande- ren		Heimat- vertrie- benen	Zu- wande- ren						
		1.10.48 - 30.9.49										
1	2	3	4	5	6	7	8	9	10	11	12	
noch: Südtirolern												
Schlosser (gemischt)	25	1	-	126	7	-	748	602	156	15	74	185
Maschinenbauer einschl. Aufzugbauer u. Werkzeuggeschlosser	2	-	-	4	-	-	-	-	3	0	6	5
Kraftfahrzeughandwerker	14	1	-	113	3	-	1 045	850	220	18	79	153
Vulkanisierer	4	-	-	9	-	-	57	56	5	0	16	21
Elektromechaniker	2	2	-	2	2	-	-	-	-	-	-	-
Rundfunkmechaniker	7	1	2	19	1	6	87	34	8	1	1	-
Allgemeine Mechaniker	1	-	-	1	-	-	-	-	-	-	1	-
Feinmechaniker	1	-	-	2	-	-	-	-	1	0	4	3
Fahrradmechaniker (rein)	8	-	-	8	-	-	73	26	-	-	3	2
Elektro- und Sprechmaschinenmechaniker (rein)	2	1	-	7	5	-	-	-	7	1	2	-
Mähmaschinenmechaniker (rein)	1	1	-	2	2	-	-	-	-	-	-	-
Fahrrad- und Nähmaschinenmechaniker	4	-	-	6	-	-	63	23	4	0	2	1
Geräteklemmer	1	-	-	19	-	-	-	-	40	4	3	4
Gold- und Silberschmiede	2	-	-	4	-	-	-	-	1	0	3	1
Uhrmacher	19	3	-	54	4	-	398	98	35	5	12	6
Graveure	1	-	-	1	-	-	-	-	-	-	3	-
Eisen- und metallverarbeitende Handwerke Summe:	162	11	2	570	25	6	3 678	2 585	618	58	352	666
5. Holzverarbeitende Handwerke												
Möbeltischler	12	-	-	22	-	-	104	43	17	2	15	50
Bautischler	7	-	-	17	-	-	39	39	9	1	6	25
Bau- und Möbeltischler	62	5	-	234	12	-	964	872	386	31	159	502
Boots- und Schiffsbauer	3	1	1	10	2	7	19	19	1	0	7	56
Stellmacher (Wagner)	18	-	-	38	-	-	122	122	19	2	39	116
Karosserie- und Fahrzeugbauer	1	-	-	15	-	-	-	-	31	3	-	-
Stellmacher (Wagner) und Karosseriebauer (gemischt)	12	2	-	24	2	-	153	98	18	2	34	117
Drechsler	1	-	-	3	-	-	-	-	4	0	4	4
Holzbildhauer	1	-	-	1	-	-	-	-	-	-	-	-
Korb- und Stuhlflechter	1	-	-	1	-	-	-	-	-	-	-	-
Holzverarbeitende Handwerke Summe:	118	8	1	365	16	7	1 428	1 205	485	41	264	870
6. Gesundheits- und Körperpflege, chem. und Reinigungshandwerke												
Augenoptiker	1	-	-	2	-	-	-	-	3	0	2	1
Zahntechniker	2	-	1	6	-	3	-	-	1	0	-	-
Herrenfriseur	19	5	-	34	9	-	126	72	16	2	1	-
Damenfriseur	6	1	-	9	2	-	25	21	2	0	8	2
Herren- und Damenfriseur	35	7	-	117	14	-	436	316	84	8	21	12
Färber und chem. Reiniger	1	-	-	12	-	-	-	-	20	2	6	18
Wäscher, Plätter	8	-	1	22	-	7	71	71	14	2	22	25
Gesundheits- und Körperpflege, chem. und Reinigungshandwerke Summe:	72	13	2	202	25	10	789	611	139	14	60	58
7. Papierverarbeitende, keramische und sonstige Handwerker												
Photographen	17	1	-	42	1	-	271	174	27	3	1	1
Buchdrucker	3	-	-	13	-	-	128	65	21	2	11	12
Buchbinder	4	-	-	17	-	-	79	66	33	3	5	9
Töpfer	1	-	-	1	-	-	-	-	-	-	-	-
Keramiker	1	-	-	2	-	-	-	-	-	-	-	-
Glasler, außer Bauglasler	1	-	-	1	-	-	-	-	-	-	-	-
Papierverarbeitende, keramische und sonstige Handwerker Summe:	27	1	-	76	1	-	483	310	81	7	17	22
Südtirolern Gruppe 1-7	1 231	119	16	4 117	262	53	27 017	23 310	4 385	427	1 353	4 012

nooh: Tabelle II

Kreis / Handwerkszweig	Beschäftigte Personen				Tätige Inhaber			Mithelfende Familienangehörige		Gesellen (Gehilfen) u. Facharbeiter		Arbeiter, angelernte u. ungelernete		Handwerks- u. Lehrlinge		Anlernlinge u. Gewerbegehilfen		Techn. u. Kaufm. Angest. u. Lehrlinge		Hei- arbei- ter
	ins- ges.	darunter			ins- ges.	darunter		ins- ges.	dar- weibl.	ins- ges.	dar- weibl.	ins- ges.	dar- weibl.	ins- ges.	dar- weibl.	ins- ges.	dar- weibl.	ins- ges.	dar- weibl.	
		weibl.	Pflicht- linge	Schwer- krän- ke- be- schä- digte		weibl.	Pflicht- linge													
1	2	3	4	5	6	7	8	9	10	11	12	13	14	15	16	17	18	19	20	
nooh: Flensburg-Stadt																				
Gravoure	16	4	-	-	1	-	-	-	8	-	-	-	3	-	2	2	2	2	-	-
Metallschleifer	3	-	1	-	2	-	1	-	-	-	1	-	-	-	-	-	-	-	-	-
Summe:	1 011	72	244	20	182	9	18	31	20	382	-	56	4	246	1	3	2	111	36	10
5. Holzverarbeitende Handwerke																				
Möbeltischler	45	1	1	-	8	-	-	3	-	22	-	1	-	11	1	-	-	-	-	-
Bautischler	11	2	3	-	3	-	-	-	6	-	1	1	-	-	-	-	-	1	1	-
Bau- und Möbeltischler	257	6	38	12	68	1	5	2	1	112	-	5	-	63	-	3	-	4	4	-
Sargtischler	8	2	-	-	4	-	-	2	1	1	-	-	-	-	-	-	-	1	1	-
Boots- und Schiffsbauer	13	-	-	-	3	-	-	-	-	4	-	-	-	5	-	-	-	1	-	-
Modelltischler	2	-	-	-	1	-	-	-	-	1	-	-	-	-	-	-	-	-	-	-
Stellscher (Wagner)	9	-	-	-	4	-	-	-	-	1	-	-	-	4	-	-	-	-	-	-
Stellscher (Wagner) u. Karosserie- bauer (gemischt)	3	-	2	-	2	-	1	1	-	-	-	-	-	-	-	-	-	-	-	-
Drechsler	18	3	-	-	8	1	-	2	2	5	-	1	-	2	-	-	-	-	-	-
Schirm- u. Stockmacher	2	-	-	-	1	-	-	-	-	-	-	-	-	1	-	-	-	-	-	-
Holzbildhauer	9	1	2	-	3	-	-	-	-	3	-	2	-	4	1	-	-	1	1	-
Böttcher und Weinkfdr	11	1	2	-	3	-	-	-	-	3	-	2	-	2	-	-	-	1	1	-
Korb- und Stuhlflächter	11	1	3	2	7	1	2	2	2	4	-	-	-	-	-	-	-	-	-	-
Häuten- und Pinselmacher	5	2	3	2	2	2	2	2	2	1	-	-	-	-	-	-	-	-	-	-
Summe:	404	19	55	17	117	3	10	12	6	162	-	10	1	92	2	3	-	8	7	-
6. Gesundheits- und Körperpflege, chem. und Reinigungshandwerke																				
Augenoptiker	28	4	1	1	7	1	-	1	-	14	2	1	-	3	-	1	-	1	1	-
Randgläser	20	10	6	1	3	-	-	2	2	4	1	4	2	2	1	3	3	2	1	-
Orthopädie-mechaniker	13	3	6	1	3	-	1	1	1	4	-	3	1	-	-	-	-	2	1	-
Zahn-techniker	31	10	9	1	10	2	2	3	2	3	-	-	-	14	6	1	-	-	-	-
Herrnfriseur	120	7	13	3	57	1	4	4	3	36	-	3	-	19	2	-	-	1	1	-
Damenfriseur	89	73	13	-	29	16	2	6	5	29	27	1	1	22	22	1	1	1	1	-
Herrn- und Damenfriseur	131	70	34	-	25	1	3	8	7	58	34	-	-	34	24	2	2	4	2	-
Färber und chem. Reiniger	55	32	10	-	6	-	-	3	3	5	-	30	19	1	-	4	4	6	6	-
Wäscher, Flätter	52	39	11	-	16	10	3	8	5	3	3	23	21	1	-	-	-	1	-	-
Glas- und Gebäudereiniger	8	2	2	1	3	-	-	2	2	1	-	1	-	-	-	-	-	1	-	-
Summe:	547	250	105	8	159	31	15	38	30	157	67	66	44	96	55	12	10	19	13	-
7. Papierverarbeitende, keramische und sonstige Handwerker																				
Photographen	38	10	5	3	22	2	3	4	2	5	2	-	-	5	3	1	1	1	1	-
Buchdrucker	33	7	4	1	9	-	-	2	1	9	-	6	5	5	1	1	1	1	-	-
Buchbinder	53	18	12	1	10	1	-	1	1	16	1	14	10	7	1	-	-	5	4	-
Steinbildhauer	11	-	3	-	4	-	1	1	-	4	-	1	-	1	-	-	-	-	-	-
Gläser, außer Bausgläser	3	-	-	-	2	-	-	-	-	4	-	1	-	-	-	-	-	1	-	-
Glasschleifer	5	1	-	-	1	-	-	1	1	-	-	-	-	-	-	-	-	-	-	-
Lackierer	9	-	-	-	2	-	-	2	-	5	-	-	-	-	-	-	-	-	-	-
Schilderhersteller	2	-	-	-	1	-	-	-	-	-	-	-	-	1	-	-	-	-	-	-
Klavierbauer	4	-	1	-	4	-	1	-	-	-	-	-	-	-	-	-	-	-	-	-
Musik-Instr.-Macher (gemischt)	5	1	-	-	2	-	-	1	1	-	-	-	-	2	-	-	-	-	-	-
Summe:	163	37	25	5	57	3	5	12	6	39	3	24	15	21	4	2	2	8	4	-
Flensburg-Stadt Gruppe 1-7																				
	6 178	1185	1 152	124	1 411	264	108	280	203	2 175	176	826	129	1 024	168	111	91	351	154	17
Kiel																				
1. Bauhandwerke																				
Hohbau	1 918	38	547	30	87	2	15	7	5	1 062	-	446	1	239	-	4	-	73	30	-
Tiefbau	55	2	-	1	3	1	-	1	1	6	-	45	-	-	-	-	-	-	-	-
Hoh- und Tiefbau	1 887	32	617	34	51	1	5	6	2	914	-	567	2	244	-	9	1	96	26	30
Beton- u. Stahlbetonbauer	204	4	-	5	2	-	-	-	-	133	-	47	-	15	-	-	-	7	4	-
Backofenbauer	9	1	2	-	2	-	-	-	-	5	-	-	-	-	-	-	-	1	1	-
Brunnenbauer	1	-	-	-	1	-	-	-	-	-	-	-	-	-	-	-	-	1	1	-
Platten- und Fliesenleger	76	1	-	4	3	-	-	-	-	-	-	15	-	2	-	-	-	9	1	-
Steinholzer	37	3	8	1	2	-	-	1	1	10	-	19	2	1	-	-	-	4	1	-
Wärme-, Kälte- u. Schallschüttsdämmisierer	8	-	-	-	1	-	-	-	-	4	-	3	-	-	-	-	-	-	-	-
Beton- u. Kunststeinherst., Mosaik- und Terrazzoleger	128	2	6	2	11	-	2	2	1	50	-	55	-	5	-	-	-	5	1	-
Straßenbauer u. Tiefbau, Gleisoberbau und Landeskulturbau	103	2	50	1	2	-	-	-	-	24	-	24	-	3	-	-	-	2	2	-
Pflasterer (Steinsetzer u. Asphaltierer)	10	-	-	-	1	-	-	-	-	3	-	72	-	6	-	-	-	2	2	-
Stukkatoren (Gips) u. Verputzer	44	1	4	-	5	-	-	1	1	23	-	20	-	7	-	-	-	-	-	-
Zimmerer und Treppenbauer	107	1	6	-	21	-	2	-	-	52	-	8	-	12	-	-	-	2	1	-
Dachdecker	305	9	79	-	40	1	6	3	2	137	-	87	-	31	1	-	-	7	5	1
Steinsetzer	80	4	15	-	19	2	1	5	2	38	-	8	-	10	-	-	-	-	-	-
Maler und Anstreicher	813	24	85	14	205	3	11	20	15	443	-	24	1	104	-	1	-	16	5	-
Bausgläser	157	16	34	-	25	1	2	6	3	63	1	29	-	14	-	1	1	19	10	-
Ofensetzer	131	9	13	2	40	2	-	9	7	38	-	18	-	22	-	-	-	4	-	-
Elektroinstallateure	483	47	37	8	94	2	3	31	28	197	4	6	-	131	2	-	-	24	11	-
Reinigungs- u. Kühlanlagenhersteller	52	4	7	1	9	-	-	1	1	26	-	7	-	4	-	-	-	5	3	-
Luftungs- u. Kühlanlagenhersteller	11	2	2	1	2	-	-	1	1	6	-	-	-	-	-	-	-	2	1	-
Zentralheizungsbauer	20	1	-	-	3	-	-	-	-	13	-	-	-	3	-	-	-	1	1	-
Schornsteinfeger	31	3	4	2	13	-	1	3	2	14	-	-	-	-	-	-	-	1	1	-
Klempner und Installateure	673	48	75	8	83	4	5	23	18	354	-	21	-	153	-	-	-	39	26	30
Strohdachdecker	2	-	-	-	1	-	-	-	-	-	-	1	-	-	-	-	-	-	-	-
Summe:	7 345	254	1 591	115	726	19	53	120	90	3 662	5	1 505	6	1 000	3	15	2	317	129	61
2. Nahrungsmittelhandwerke																				
Bäcker	260	88	35	-	46	14	-	28	25	95	8	14	8	39	1	16	16	22	16	-
Konditoren	181	74	20	6	21	-	-	21	17	39	-	22	17	28	1	34	34	16	5	-
Bäcker und Konditoren	450	150	58	6	76	6	2	64	58	141	5	16	3	68	1	44	42	42	35	-
Fleischler	567	223	53	5	180	22	8	112	100	128	4	31	15	28	5	49	46	39	31	-

noch: Tabelle II

Kreis / Handwerkszweig	Beschäftigte Personen				Tätige Inhaber			Mithelfende Familien- angehörige		Gesellen (Gehilfen) u. Facharbeiter		Arbeiter, angelernte u. ungelernete		Handwerks- Lehrlinge u. Umschüler		Anlernlinge u. Gewerbe- gehilfen		Techn. u. Kaufm. angest. u. Lehrlinge		Heim- arbei- ter
	ins- ges.	darunter			ins- ges.	darunter		ins- ges.	weibl.	ins- ges.	weibl.	ins- ges.	weibl.	ins- ges.	weibl.	ins- ges.	weibl.	ins- ges.	weibl.	
		weibl.	Flücht- linge	Schwer- kriegs- beschä- digte		weibl.	Flücht- linge													
1	2	3	4	5	6	7	8	9	10	11	12	13	14	15	16	17	18	19	20	
noch: Kiel																				
Herrn- und Damenschneider	311	67	65	9	75	2	8	15	14	133	19	10	9	43	12	20	7	15	4	11
Wäscheschneider	100	92	16	-	17	10	-	1	1	36	36	17	17	22	22	4	4	3	2	-
Korsettmacher	10	9	4	-	1	1	-	1	-	5	5	-	-	2	-	-	-	1	1	-
Lederbekleidungsschneider	2	1	1	-	1	-	-	-	-	-	-	1	1	-	-	-	-	-	-	-
Futtmacher	128	120	21	1	43	38	5	4	2	39	39	-	-	41	40	-	-	1	1	-
Stricker	58	50	5	-	9	5	2	6	4	5	5	33	32	3	-	-	-	2	1	6
Sticker	23	20	4	-	5	2	-	3	3	5	5	5	5	5	5	-	-	-	-	-
Weber und Wirker	7	6	4	-	2	2	-	1	-	-	-	1	1	-	-	3	3	-	-	-
Kunststöpfer	1	-	-	-	1	-	-	-	-	-	-	-	-	-	-	-	-	-	-	-
Seller und Netzmacher	5	-	1	-	5	-	1	-	-	-	-	-	-	-	-	-	-	-	-	-
Segel- und Zeltnmacher	34	1	1	-	6	-	-	1	-	21	-	1	-	3	-	-	-	-	-	-
Kürschner	158	112	32	6	12	2	-	5	5	40	18	31	30	19	6	40	40	11	11	-
Hut- und Mützenmacher	38	25	13	-	10	2	4	3	3	9	5	10	10	1	2	2	2	3	3	-
Handschuhmacher	2	2	-	-	1	1	-	-	-	-	-	-	-	1	1	-	-	-	-	-
Schuhmacher	314	29	36	9	157	9	12	23	16	84	1	11	1	31	-	3	1	5	1	-
Orthopädeschuhmacher	57	4	17	3	10	-	-	5	3	22	-	3	1	17	-	-	-	-	-	-
Schäftmacher und Stepper	7	-	3	-	2	-	1	1	-	3	-	-	-	-	-	1	-	-	-	-
Sattler (rein)	14	2	1	-	6	-	-	-	-	4	-	2	2	2	-	-	-	-	-	-
Autosattler (rein)	48	5	11	1	6	-	-	2	2	24	-	4	2	8	-	-	-	4	1	-
Sattler u. Polsterer (Tapezierer)	107	6	13	1	28	-	1	3	3	43	1	7	-	20	-	-	-	6	2	-
Polsterer (Tapes.) u. Dekorateurs	121	12	20	5	43	1	2	7	6	41	-	5	1	21	-	-	-	4	4	-
Feintischner	3	2	-	1	1	1	-	1	-	-	-	-	-	-	-	-	-	1	1	-
Summe:	2 278	1093	391	42	741	257	68	99	72	693	262	168	139	416	252	79	62	82	49	19
4. Eisen- und metallverarbeitende Handwerke																				
Schmiede (gemischt)	114	7	38	-	23	3	1	4	2	44	-	8	-	33	-	-	-	2	2	-
Kesselschmiede	1	-	-	-	1	-	-	-	-	-	-	-	-	-	-	-	-	-	-	-
Landmaschinenhandwerker	12	-	2	-	1	-	-	-	-	7	-	-	-	1	-	-	-	3	-	-
Mühlenbauer	5	-	2	-	2	-	-	-	-	3	-	-	-	-	-	-	-	-	-	-
Schlosser (gemischt)	356	13	92	5	70	-	5	10	5	129	-	41	-	87	1	-	-	18	8	-
Bauschlosser	144	4	37	3	20	-	3	3	1	63	-	3	-	48	-	-	-	7	3	-
Wagenbauer	18	2	4	-	5	-	1	2	2	7	-	1	-	1	-	-	-	2	-	-
Dreher	1	-	-	-	1	-	-	-	-	-	-	-	-	-	-	-	-	-	-	-
Feilenbauer	10	-	3	2	2	-	-	-	-	6	-	-	-	2	-	-	-	-	-	-
Maschinenbauer einschl. Aufgänger und Werkzeugschlosser	167	9	22	1	25	1	1	2	2	84	-	11	-	33	-	-	-	12	6	-
Kraftfahrzeughandwerker	723	49	99	23	61	-	2	9	10	281	-	59	-	214	-	4	4	95	35	-
Kraftfahrzeugelektriker	54	5	1	1	5	-	-	2	2	29	-	-	-	11	1	-	-	7	2	-
Vulkanisierer	110	17	18	3	20	2	1	5	3	24	-	33	6	9	-	-	-	19	6	20
Elektromaschinenbauer	67	7	5	-	9	-	-	1	1	25	-	7	3	17	-	-	-	3	3	-
Elektromechaniker	12	1	-	-	5	-	-	3	1	5	-	-	-	2	-	-	-	2	-	-
Rundfunkmechaniker	112	20	19	2	44	3	5	9	10	29	-	4	-	14	-	-	-	12	7	-
Allgemeine Mechaniker	57	4	11	2	10	-	1	5	1	17	-	7	1	15	-	2	2	3	3	-
Feinmechaniker	96	7	4	1	14	-	1	4	4	36	-	2	-	31	-	-	-	9	3	-
Werkzeugschmied u. Maschinenbauer	4	-	-	-	3	-	-	1	-	-	-	-	-	-	-	-	-	-	-	-
Fahrradmechaniker (rein)	40	4	1	1	24	1	1	5	3	5	-	2	-	3	-	1	-	-	-	-
Büro- u. Sprechmaschinenmechaniker (rein)	66	6	4	5	11	-	-	4	4	32	-	4	-	8	-	1	1	6	1	-
Nähmaschinenmechaniker (rein)	17	4	4	-	2	-	1	-	-	7	-	-	-	-	-	-	-	8	4	-
Fahrrad- u. Nähmaschinenmechaniker	28	7	3	-	13	2	1	5	5	5	-	1	-	3	-	1	-	-	-	-
Nähmaschinen- u. Büromaschinenmech.	18	4	1	-	3	-	-	2	2	8	-	1	-	2	-	-	-	2	2	-
Kupferschmiede	47	2	4	1	14	-	1	2	2	20	-	-	-	6	-	-	-	5	-	-
Geräteklemmer	7	1	-	-	2	-	-	-	-	3	-	1	-	-	-	-	-	1	1	-
Kühlherst. u. -reparature	12	-	2	-	2	-	-	-	-	6	-	1	-	-	-	-	-	3	-	-
Blechschmied	8	2	1	1	2	1	-	-	-	3	-	1	-	1	-	-	-	1	1	-
Messerschmiede	9	1	1	-	5	-	1	1	1	3	-	1	-	-	-	-	-	-	-	-
Gold- und Silberschmiede	26	3	6	1	10	-	1	4	2	6	-	1	-	5	1	-	-	-	-	-
Uhrmacher	148	38	14	3	63	6	5	21	16	28	1	2	-	14	-	1	1	19	14	2
Gravure	12	2	-	-	4	-	-	3	2	2	-	-	-	3	-	-	-	-	-	-
Metalldrucker	1	-	-	-	1	-	-	-	-	-	-	-	-	-	-	-	-	-	-	-
Galvanisierer	3	1	-	-	1	-	-	1	1	-	-	1	-	-	-	-	-	-	-	-
Summe:	2 505	220	398	55	478	19	34	106	82	917	1	191	10	563	2	11	8	239	98	22
5. Holzverarbeitende Handwerke																				
Möbeltischler	27	1	-	1	10	1	-	1	-	13	-	1	-	2	-	-	-	-	-	-
Bautischler	138	10	26	5	19	1	-	1	1	82	5	18	1	14	-	-	-	14	2	-
Bau- und Möbeltischler	866	22	129	11	163	2	7	11	6	462	-	26	1	171	-	1	1	32	12	-
Parkettleger u. Kegelbahnbauer	16	-	1	-	4	-	-	1	-	9	-	2	-	-	-	-	-	-	-	-
Boots- und Schiffsbauer	47	3	-	-	6	1	-	2	2	24	-	2	-	12	-	-	-	1	-	-
Modelltischler	20	-	1	-	8	-	-	-	-	10	-	-	-	2	-	-	-	-	-	-
Stellmacher (Wagner)	18	-	3	-	7	-	2	1	-	7	-	-	-	3	-	-	-	-	-	-
Karosserie- u. Fahrzeughauer	7	1	-	-	1	-	-	1	1	2	-	1	-	2	-	-	-	-	-	-
Stellmacher (Wagner) u. Karosserie- bauer (gemischt)	46	1	11	1	8	-	-	1	-	22	-	1	-	11	-	-	-	3	1	-
Drechsler	9	1	-	-	6	-	-	-	-	1	1	-	-	2	-	-	-	-	-	-
Schirm- und Stockmacher	5	2	1	-	3	-	-	1	1	-	-	1	1	-	-	-	-	-	-	-
Holsbildhauer	6	-	-	-	4	-	-	-	-	1	-	-	-	1	-	-	-	-	-	-
Böttcher und Weinküfer	25	1	6	-	5	-	-	-	-	9	-	5	-	5	-	-	-	1	1	-
Korb- und Stuhlflechter	14	2	1	2	8	1	-	2	1	2	-	1	-	-	-	-	-	1	-	-
Bürsten- und Pinselmacher	58	27	11	15	10	2	1	4	3	10	1	25	16	2	-	3	3	4	2	-
Summe:	1 302	71	190	25	252	8	10	26	15	654	7	83	19	227	-	4	4	56	18	-

noch: Tabelle II

Kreis / Handwerkszweig	Beschäftigte Personen				Tätige Inhaber			Mithelfende Familienangehörige		Gesellen (Gehilfen) u. Facharbeiter		Arbeiter, angelernte u. ungelernete		Handwerks-Lehrlinge u. Umschüler		Anlernlinge u. Gewerbegehilfen		Techn. u. Kaufm. Angest. u. Lehrlinge		Hein- arbeiter
	ins- ges.	darunter			ins- ges.	darunter		ins- ges.	weibl.	ins- ges.	weibl.	ins- ges.	weibl.	ins- ges.	weibl.	ins- ges.	weibl.	ins- ges.	weibl.	
		weibl.	Pflicht- linge	Schwer- kriegs- beschä- digte		weibl.	Pflicht- linge													
1	2	3	4	5	6	7	8	9	10	11	12	13	14	15	16	17	18	19	20	
noch: Kiel																				
Buchdrucker	140	44	26	4	18	2	1	2	2	58	3	34	27	11	-	5	5	12	5	-
Buchbinder	59	17	5	1	18	1	-	5	5	17	1	3	2	8	1	6	6	2	1	1
Marmor- u. Natursteinschleifer	5	-	-	-	2	-	-	1	-	2	-	-	-	-	-	-	-	-	-	-
Glaser, ausser Bauglaser	31	9	5	-	12	12	2	4	3	10	3	2	-	2	-	-	-	1	1	-
Glasbläser u. Glasinstrumentenmacher	16	4	6	-	3	-	1	2	2	4	-	-	-	4	-	-	-	3	2	-
Vergold- und Einrahmer	6	3	3	-	2	-	1	2	2	1	-	-	-	-	-	-	-	1	1	-
Leckierer	36	2	4	1	8	-	-	1	1	14	-	4	-	8	-	-	-	1	1	-
Schilderhersteller	17	-	4	-	6	-	1	2	-	5	-	-	-	2	-	-	-	2	-	-
Geigenbauer	3	1	1	1	2	1	-	-	-	1	-	-	-	-	-	-	-	-	-	-
Klavierbauer	6	-	-	-	5	-	-	-	-	-	-	-	-	1	-	-	-	-	-	-
Orgelbauer	5	-	-	-	1	-	-	-	-	-	-	1	-	1	-	-	-	2	-	-
Musik-Instr.-Macher (gemischt)	14	2	2	-	7	-	1	2	1	4	1	-	-	1	-	-	-	-	-	-
Summe:	410	114	64	8	117	15	8	27	20	134	14	46	31	48	10	11	11	27	13	1
Kiel Gruppe 1-7	16 464	2 803	2 899	276	2 972	433	198	696	549	6 626	441	2 247	373	2 534	324	297	256	890	427	103
Lübeck																				
1. Bauhandwerke																				
Hochbau	942	21	211	11	78	2	3	10	5	449	-	244	-	131	-	1	1	29	13	-
Tiefbau	43	1	27	-	3	-	-	-	-	4	-	33	-	-	-	-	-	3	1	-
Hoch- und Tiefbau	582	25	138	6	18	-	-	3	3	304	-	134	-	80	-	-	-	43	22	-
Beton- u. Stahlbetonbauer	80	2	16	3	3	-	-	-	-	32	-	32	-	8	-	-	-	5	2	-
Backofenbauer	20	3	10	1	1	-	-	-	-	13	-	-	-	-	-	-	-	5	3	-
Brunnenbauer	41	3	14	1	9	-	1	5	3	15	-	11	-	-	-	-	-	1	-	-
Platten- und Fliesenleger	57	2	5	1	14	-	-	-	-	29	-	5	-	6	-	-	-	3	2	-
Steinholzlager	7	-	-	-	2	-	-	-	-	3	-	2	-	-	-	-	-	-	-	-
Wärme- u. Kälte- u. Schallschutzisolerier	47	1	17	1	4	-	-	-	-	14	-	25	-	-	-	-	-	4	1	-
Beton- u. Kunststeinherst., Mosaik- und Terrazzoleger	19	2	3	-	1	-	-	1	1	7	-	9	-	-	-	-	-	1	1	-
Strassenbauer (rein)	8	-	-	-	-	-	-	-	-	6	-	1	-	-	-	-	-	-	-	-
Strassenbauer u. Tiefbau, Gleisobertan und Landeskulturbau	105	3	55	-	5	-	2	2	2	12	-	79	-	5	-	-	-	2	1	-
Pflasterer (Steinsetzer u. Asphaltierer)	15	-	6	-	3	-	-	-	-	3	-	9	-	-	-	-	-	-	-	-
Zimmerer und Treppnbauer	370	9	100	9	39	1	2	6	-	204	-	41	1	63	-	1	-	16	7	-
Dachdecker	196	5	43	1	33	-	4	4	1	80	-	59	-	13	-	-	-	7	4	-
Steinmetze	56	5	10	-	9	-	-	3	2	27	-	4	1	7	-	-	-	6	2	-
Mal- und Anstreicher	814	19	168	13	182	2	16	21	11	457	-	17	-	123	1	-	-	14	5	-
Bauglaser	39	3	18	2	16	2	3	3	1	14	-	-	-	6	-	-	-	-	-	-
Ofensetzer	104	6	18	4	47	-	5	3	2	29	-	3	-	17	-	-	-	5	4	-
Elektroinstallateure	469	46	77	5	80	3	8	27	24	162	-	3	2	151	-	1	-	45	17	-
Bauklempner	81	7	7	4	17	-	2	8	6	35	-	1	-	18	-	-	-	2	1	-
Installateure (Gas, Wasser)	23	1	5	2	3	-	1	-	-	16	-	-	-	3	-	-	-	1	1	-
Zentralheizungsbauer	64	5	12	-	7	-	-	2	2	34	-	15	-	-	-	-	-	6	3	-
Schornsteinfeger	29	1	1	-	12	-	-	1	1	11	-	3	-	2	-	-	-	-	-	-
Klempner und Installateure	355	33	58	1	64	2	5	26	19	147	-	16	1	85	-	1	1	16	10	-
Stroh- und Dachdecker	6	-	1	-	3	-	-	-	-	3	-	-	-	-	-	-	-	-	-	-
Summe:	4 372	203	1 021	65	654	12	32	125	83	2 110	-	747	5	718	1	4	2	214	100	-
2. Nahrungsmittelhandwerke																				
Bäcker	318	81	64	3	61	4	4	42	34	97	1	19	5	47	-	26	23	26	14	-
Konditoren	233	108	21	4	35	4	2	20	20	48	1	68	57	18	2	21	18	23	6	-
Bäcker und Konditoren	341	90	69	3	48	9	1	32	23	114	1	41	8	39	-	30	21	37	20	-
Fleischer	457	177	89	3	132	11	10	83	77	109	2	12	10	36	1	42	43	43	33	-
Roßschlächter	14	5	1	-	10	1	1	4	4	-	-	-	-	-	-	-	-	-	-	-
Müller	23	4	2	-	7	-	-	4	3	6	-	5	-	-	-	-	-	1	1	-
Brauer, Mälzer	25	6	5	-	1	-	-	-	-	3	-	13	3	2	-	-	-	6	3	-
Summe:	1 411	471	251	13	294	29	18	185	161	377	5	158	83	142	3	119	105	136	85	-
3. Bekleidungs-, Textil- und Lederhandwerke																				
Herrenschneider	293	40	90	12	130	3	29	12	8	99	7	13	11	28	7	4	4	7	-	5
Damenschneider	806	778	175	4	296	288	38	13	10	183	10	173	61	60	200	13	13	40	35	10
Herr- und Damenschneider	255	51	106	9	59	-	18	10	9	108	14	14	9	44	11	1	1	19	7	5
Wäscheschneider	73	71	4	-	28	26	1	1	1	18	18	2	2	19	19	2	2	3	3	4
Korsettmacher	4	1	-	-	1	1	-	1	-	1	-	-	-	-	-	-	-	-	-	-
Putzmacher	170	165	25	1	31	28	8	5	3	61	61	10	10	53	53	1	1	9	9	-
Stricker	8	5	-	-	5	4	-	-	-	1	-	-	-	-	-	-	-	-	-	-
Sticker	1	1	-	-	1	-	-	-	-	1	-	-	-	-	-	-	-	-	-	-
Weber und Wäcker	64	42	25	1	8	7	1	1	1	6	5	28	10	11	11	2	2	8	6	11
Seiler und Netzmacher	5	-	1	-	2	-	1	-	-	2	-	-	-	1	-	-	-	-	-	-
Segel- und Zeltmacher	4	-	-	-	2	-	-	-	-	-	-	-	-	-	-	-	-	-	-	-
Kürschner	90	55	21	-	15	4	3	7	5	11	-	14	12	10	3	28	28	5	3	1
Hut- und Mützenmacher	12	7	9	2	3	1	1	1	1	3	-	4	4	-	-	1	1	-	-	-
Handschuhmacher	2	1	-	-	1	-	-	1	-	-	-	-	-	-	-	-	-	-	-	-
Tierausstopfer u. Präparatoren	2	1	-	-	1	-	-	1	-	-	-	-	-	-	-	-	-	-	-	-
Schuhmacher	536	29	79	6	205	4	32	20	17	73	1	7	2	22	-	5	4	2	1	-
Orthopädischschuhmacher	35	1	10	-	9	-	3	1	1	16	-	-	-	9	-	-	-	-	-	-
Schäftmacher und Stepper	5	-	-	-	1	-	-	-	-	1	-	1	-	-	-	-	-	2	-	-
Holzsuh- u. Kollpantoffelmacher	5	1	-	-	5	1	-	-	-	-	-	-	-	-	-	-	-	-	-	-
Sattler (rein)	40	1	11	1	17	-	7	1	1	10	-	1	-	11	-	-	-	-	-	-
Autosattler (rein)	10	-	6	-	3	-	2	-	-	7	-	-	-	-	-	-	-	-	-	-
Sattler u. Polsterer (Tapezierer)	35	2	6	4	15	-	3	3	2	8	-	-	-	9	-	-	-	-	-	-
Polsterer (Tapes.) u. Dekorateur	164	18	30	2	66	-	9	11	10	42	1	6	4	32	-	2	1	5	2	-
Feintischner	5	2	5	-	2	1	2	1	1	2	-	-	-	-	-	-	-	-	-	-
Gerber und Lederglätter	3	-	-	-	3	-	-	-												

sooch: Tabelle II

Kreis / Handwerkszweig	Beschäftigte Personen				Tätige Inhaber			Mithelfende Familienangehörige		Gesellen (Gehilfen) u. Facharbeiter		Arbeiter, angelernte u. ungelernete		Handwerks- u. Lehrlinge u. Umschüler		Anlernlinge u. Gewerbegehilfinnen		Techn. u. Kaufm. Angest. u. Lehrlinge		Rein- arbei- ter
	ins- ges.	darunter			ins- ges.	darunter		ins- ges.	dar- weibl.	ins- ges.	dar- weibl.	ins- ges.	dar- weibl.	ins- ges.	dar- weibl.	ins- ges.	dar- weibl.	ins- ges.	dar- weibl.	
		weibl.	Flücht- linge	Schwer- kriegs- besoh- digte		weibl.	Flücht- linge													
1	2	3	4	5	6	7	8	9	10	11	12	13	14	15	16	17	18	19	20	
sooch: Lübeck																				
Maschinenbauer einschl. Aufzugbauer und Werkzeugschlosser	310	27	132	11	22	-	2	2	142	-	34	4	61	-	-	-	49	21	1	
Kraftfahrzeughandwerker	756	55	174	7	78	2	5	11	7	302	-	35	5	231	-	1	1	98	40	
Zylinder- u. Kurbelwellenschleifer	46	3	40	1	1	-	1	-	19	-	1	-	19	-	-	-	-	6	3	
Kraftfahrzeugelektriker	94	7	24	2	6	-	1	1	35	-	9	1	22	-	-	-	21	6	-	
Vulkanseure	56	7	8	-	13	1	1	4	4	19	-	13	1	3	-	-	4	1	-	
Elektromaschinenbauer	70	8	16	1	9	-	-	-	29	-	6	4	19	-	-	-	6	4	-	
Elektroschweißer	60	7	10	2	17	-	1	4	4	12	-	6	-	16	-	-	5	3	-	
Rundfunkmechaniker	111	12	15	1	44	-	8	14	11	23	-	2	-	19	-	-	9	1	-	
Allgemeine Mechaniker	30	4	5	1	10	-	-	2	2	4	-	4	-	8	-	-	2	2	-	
Feinmechaniker	25	3	6	-	8	-	-	3	3	10	-	2	-	1	-	-	1	-	-	
Werkzeugmacher u. Maschinenbauer	16	-	5	-	5	-	-	-	6	-	-	-	-	1	-	-	2	-	-	
Fahrradmechaniker (rein)	84	9	8	1	32	2	-	8	6	25	1	4	-	14	-	-	1	-	-	
Büro- u. Sprechmaschinenmch. (rein)	43	3	4	4	10	2	-	1	-	17	-	1	-	12	-	1	1	1	-	
Maschinenmechaniker (rein)	8	1	2	-	4	-	1	-	2	-	-	-	-	-	-	-	1	1	-	
Fahrrad- u. Nähmaschinenmechaniker	24	2	4	-	15	-	2	1	1	3	-	1	-	3	-	-	1	1	-	
Optikmechaniker (Feinoptiker)	1	-	-	-	1	-	-	-	-	-	-	-	-	-	-	-	-	-	-	
Kupferschmiede	13	1	5	-	2	-	1	2	1	8	-	-	-	1	-	-	-	-	-	
Geräteklemper	4	-	2	-	1	-	1	-	-	2	-	-	-	1	-	-	-	-	-	
Kühlerhersteller u. -reparateure	7	-	2	-	1	-	-	-	-	4	-	-	-	2	-	-	-	-	-	
Messerschmiede	3	1	-	-	2	1	-	-	-	1	-	-	-	-	-	-	-	-	-	
Messerschmiede	26	8	3	-	9	-	-	2	2	6	-	1	-	1	-	-	7	6	-	
Gold- und Silberschmiede	63	12	8	1	26	2	2	7	6	18	-	2	-	6	1	1	1	3	2	
Taschenuhrengehwissenmacher	4	1	-	-	1	-	-	-	-	2	-	1	1	-	-	-	-	-	-	
Gold-, Silber- u. Aluminiumschläger	1	-	-	-	1	-	-	-	-	-	-	-	-	-	-	-	-	-	-	
Uhrmacher	131	30	42	3	59	3	16	20	18	31	3	3	-	10	1	4	3	4	2	
Graveure	17	6	7	-	5	-	-	3	3	3	-	3	2	1	-	-	-	2	1	
Gürtler	1	-	-	-	1	-	-	-	-	-	-	-	-	-	-	-	-	-	-	
Galvaniseure	16	3	4	-	3	1	-	1	1	1	-	10	1	1	-	-	-	-	-	
Summe:	2 611	236	709	41	518	19	50	101	82	911	4	164	20	657	2	7	6	253	103	1
5. Holzverarbeitende Handwerke																				
Möbeltischler	137	5	29	1	33	-	1	3	1	53	-	8	-	33	1	-	-	7	3	
Bautischler	2	-	-	-	1	-	-	-	-	-	-	-	-	1	-	-	-	-	-	
Bau- und Möbeltischler	773	19	189	9	122	2	11	11	4	357	1	67	4	193	-	-	-	23	8	
Sargtischler	4	-	1	1	1	-	-	1	-	2	-	-	-	-	-	-	-	-	-	
Jalousie- und Rolladenbauer	2	-	-	-	2	-	-	-	-	-	-	-	-	-	-	-	-	-	-	
Parkettleger und Egelbahnbauer	11	1	-	-	3	-	-	-	-	5	-	2	-	-	-	-	-	1	1	
Boots- und Schiffbauer	70	3	28	-	6	-	-	2	2	25	-	-	-	30	-	1	-	6	1	
Modelltischler	37	-	14	-	4	-	1	-	-	17	-	4	-	7	-	-	-	5	-	
Stellmacher (Wagner)	16	-	2	-	9	-	1	2	-	1	-	-	-	4	-	-	-	-	-	
Karosserie- und Fahrzeugbauer	31	-	8	1	2	-	-	-	-	17	-	4	-	7	-	-	-	1	-	
Stellmacher (Wagner) u. Karosserie- bauer (gezischt)	27	-	3	-	7	-	-	-	-	11	-	1	-	8	-	-	-	-	-	
Drechsler	6	-	1	-	5	-	-	-	-	-	-	-	-	1	-	-	-	-	-	
Schirm- und Stockmacher	3	2	-	-	1	-	-	1	1	1	1	-	-	-	-	-	-	-	-	
Holzbildhauer	2	-	1	-	2	-	1	-	-	-	-	-	-	-	-	-	-	2	-	
Böttcher und Weinküfer	35	5	11	1	10	-	-	2	2	7	-	5	1	9	-	-	-	2	2	
Korb- und Strohflechter	18	1	3	2	10	-	1	1	1	2	-	2	-	2	-	-	-	1	-	
Hirten- und Pflanzschneider	40	18	4	2	7	-	-	2	1	5	-	12	9	6	-	7	7	1	1	
Summe:	1 214	54	294	17	225	2	16	25	12	503	2	105	14	301	1	8	7	47	16	1
6. Gesundheits- und Körperpflege, chem. und Reinigungshandwerke																				
Augenoptiker	48	16	16	-	10	-	3	9	8	13	-	1	-	8	2	1	1	6	5	
Bandagisten	23	8	5	1	2	1	-	-	-	11	1	3	1	2	-	1	1	4	4	
Orthopädiemechaniker	52	11	12	3	5	-	1	1	1	23	-	9	4	7	-	-	-	7	-	
Zahnmechaniker	45	13	22	7	7	1	2	1	1	17	3	6	2	12	4	-	-	2	2	
Herrnenfriseur	250	18	33	2	131	2	10	13	11	76	3	-	-	27	-	-	-	3	-	
Damenfriseur	270	231	34	1	90	63	9	20	17	94	89	4	4	57	53	-	-	5	5	
Herrnen- und Damenfriseur	221	108	45	1	56	8	11	20	18	100	53	-	-	39	24	5	5	1	-	
Färber und chem. Reiniger	75	55	19	1	5	1	-	4	4	10	7	47	37	3	-	1	1	5	5	
Wascher, Flakter	166	121	14	1	38	22	-	11	9	12	10	84	69	13	4	1	1	7	6	
Glas- und Gebäudereiniger	45	6	10	1	18	-	2	2	2	17	-	1	-	3	-	2	2	2	2	
Summe:	1 195	587	210	18	362	98	38	81	71	373	166	155	117	171	89	11	11	42	35	-
7. Papierverarbeitende, keramische und sonstige Handwerker																				
Photographen	108	55	23	1	36	10	8	17	13	19	9	6	3	19	9	7	7	4	2	
Buchdrucker	67	15	10	1	3	-	-	1	-	23	-	17	12	13	1	2	1	8	1	
Buchbinder	51	21	12	1	13	-	-	1	1	16	2	7	5	7	4	3	3	4	4	
Töpfer	9	3	-	-	4	2	-	-	-	1	-	-	-	3	1	-	-	1	-	
Steinbildhauer	1	-	1	-	1	-	1	-	-	-	-	-	-	-	-	-	-	-	-	
Marmor- u. Natursteinschleifer	2	-	-	-	1	-	-	-	-	1	-	-	-	-	-	-	-	-	-	
Glaser, ausser Bauglaser	58	8	14	2	14	1	-	7	5	16	-	11	-	8	-	-	-	2	2	
Glas- und Porzellanmal	2	1	-	-	1	-	-	1	1	-	-	-	-	-	-	-	-	-	-	
Vergolder und Einrahmer	7	-	-	1	4	-	-	-	-	3	-	-	-	-	-	-	-	-	-	
Leukierer	10	-	-	-	3	-	-	-	-	3	-	3	-	1	-	-	-	-	-	
Schilderhersteller	1	-	-	-	1	-	-	-	-	-	-	-	-	-	-	-	-	-	-	
Geigenbauer	3	-	-	1	2	-	-	1	-	-	-	-	-	-	-	-	-	-	-	
Klavierbauer	11	2	3	-	6	1	1	1	1	-	-	-	-	1	-	-	-	3	-	
Orgelbauer	109	15	59	1	2	-	1	-	-	60	1	25	11	11	-	-	-	11	3	
Glockengießer	2	-	-	-	1	-	-	-	-	-	-	-	-	1	-	-	-	-	-	
Musik-Instr.-Macher (gezischt)	23	5	8	-	7	-	3	-	-	4	-	1	1	4	-	-	-	7	4	
Summe:	464	123	130	8	99	16	14	29	21	146	12	70	32	68	15	12	11			

noch: Tabelle II

Kreis / Handwerksweig	Beschäftigte Personen				Tätige Inhaber			Mithelfende Familien- angehörige	Gesellen (Gehilfen) u. Facharbeiter	Arbeiter, angelernte u. ungelernete	Handwerks- Lehrlinge u. Umschüler	Anlernlinge u. Gewerbe- gehilfen	Techn. u. Kaufm. Angest. u. Lehrlinge	Heim- arbei- ter						
	ins- ges.	darunter			ins- ges.	darunter		ins- ges.	dar- weibl.	ins- ges.	dar- weibl.	ins- ges.	dar- weibl.	ins- ges.	dar- weibl.	ins- ges.	dar- weibl.	ins- ges.	dar- weibl.	
		weibl.	Flücht- linge	Schwer- krieger- beschä- digte		weibl.	Flücht- linge													
		1	2	3		4	5													6
noch: Neumünster																				
Dachdecker	91	1	14	3	15	-	1	-	-	32	-	22	-	19	-	-	-	3	1	-
Steinsetzer	18	1	5	-	2	-	-	-	-	11	-	2	-	2	-	-	-	1	1	-
Malerei und Anstreicher	243	4	39	1	53	-	3	6	3	114	-	1	-	66	-	-	-	3	1	-
Bauglaser	39	3	7	2	7	-	-	2	1	17	-	4	-	7	1	-	-	2	1	-
Ofensetzer	36	3	15	-	10	-	3	4	2	12	-	5	-	4	-	-	-	1	1	-
Elektroinstallateure	138	21	16	6	22	3	-	5	5	55	-	2	-	34	-	-	-	20	13	-
Bauklempner	9	-	-	-	3	-	-	-	-	4	-	1	-	-	-	-	-	1	-	-
Installateure (Gas, Wasser)	7	-	-	-	3	-	-	-	-	2	-	-	-	2	-	-	-	-	-	-
Lüftungs- und Kühlanlagenhersteller	2	-	-	-	1	-	-	-	-	1	-	-	-	-	-	-	-	-	-	-
Zentralheizungsbaue	14	1	2	-	1	-	-	1	1	6	-	-	-	6	-	-	-	-	-	-
Schornsteinfeger	10	-	-	-	5	-	-	-	-	5	-	-	-	-	-	-	-	-	-	-
Klempner und Installateure	165	9	41	4	17	-	1	5	4	73	-	5	1	53	-	1	-	11	4	-
Summe:	1 597	58	362	33	215	5	17	26	18	750	-	189	2	352	1	1	-	64	32	-
2. Nahrungsmittelhandwerke																				
Bäcker	83	15	9	2	17	1	-	12	9	31	-	2	-	14	-	3	3	4	2	-
Konditoren	57	26	12	-	11	3	-	8	8	13	-	6	5	9	-	6	6	4	4	-
Bäcker und Konditoren	178	45	24	1	27	5	-	25	23	66	-	14	5	29	-	4	4	13	8	-
Fleischer	165	57	17	4	52	11	1	33	29	44	1	3	1	17	-	15	14	1	1	-
Roßschlächter	12	3	-	-	4	1	-	1	1	5	-	1	-	1	-	-	-	-	-	-
Müller	14	1	3	-	6	-	1	1	-	4	-	2	-	-	-	-	-	1	1	-
And., Süß-, -berst. (Pralinen- u. Marsi- panhersteller)	8	3	2	-	3	1	1	1	1	-	-	2	-	2	1	-	-	-	-	-
Summe:	517	150	67	7	120	22	3	61	71	163	1	30	11	72	2	28	27	23	16	-
3. Bekleidungs-, Textil- und Lederhandwerke																				
Herrenschneider	83	21	18	-	40	2	8	1	-	18	2	8	8	11	5	4	4	1	-	-
Damenschneider	145	137	20	-	81	73	13	1	1	28	28	6	31	31	11	4	4	4	4	-
Herrn- und Damenschneider	118	24	22	4	34	-	4	4	3	48	5	2	2	27	12	2	2	1	1	-
Wäscheschneider	46	42	10	2	11	8	1	3	2	11	11	7	7	9	9	5	5	-	-	-
Putzmaher	35	35	1	-	9	9	-	-	-	11	11	3	3	14	14	-	-	1	1	-
Stricker	24	15	1	-	5	-	-	3	3	6	3	5	4	5	5	-	-	-	-	-
Sticker	2	2	-	-	2	2	-	-	-	-	-	-	-	-	-	-	-	-	-	-
Weber und Wirker	11	1	3	-	2	-	-	-	-	8	-	-	-	-	-	1	1	-	-	-
Tuchmacher	3	2	1	-	1	-	-	-	-	-	-	2	2	-	-	-	-	-	-	-
Seiler und Netzmacher	1	-	-	-	1	-	-	-	-	-	-	-	-	-	-	-	-	-	-	-
Kürschner	41	26	9	-	7	-	1	5	4	8	4	8	8	2	-	8	8	3	2	-
Handschuhmacher	4	3	4	-	2	2	2	1	-	1	1	1	1	-	-	-	-	-	-	-
Schuhmacher	111	6	27	1	66	2	11	4	4	23	-	3	-	15	-	-	-	-	-	-
Orthopädischschuhmacher	15	-	5	-	2	-	-	-	-	7	-	-	-	6	-	-	-	-	-	-
Schäftmacher und Stepper	3	1	-	-	2	-	-	-	-	-	-	1	1	-	-	-	-	-	-	-
Holtschuh- und Holzspantoffelmacher	5	-	-	-	5	-	-	-	-	-	-	-	-	-	-	-	-	-	-	-
Sattler (rein)	20	2	-	-	4	-	-	-	-	9	-	-	-	5	-	1	-	1	1	-
Autosattler (rein)	7	1	4	-	1	-	-	-	-	3	-	-	-	2	-	-	-	1	1	-
Sattler u. Polsterer (Tapezierer)	27	8	2	-	5	-	-	1	1	13	5	-	-	3	-	-	-	5	2	-
Polsterer (Tapes.) u. Dekorateurs	76	8	8	-	23	1	-	5	4	25	1	1	-	18	-	1	-	3	3	-
Gerber und Lederglätter	1	-	-	-	1	-	-	-	-	-	-	-	-	-	-	-	-	-	-	-
Summe:	778	334	135	7	304	99	40	28	22	218	70	38	33	148	76	22	20	20	14	2
4. Eisen- und metallverarbeitende Handwerke																				
Schmiede (gemischt)	44	1	9	1	10	-	1	1	-	19	-	-	-	13	-	-	-	1	1	-
Landmaschinenhandwerker	28	1	8	-	4	-	-	1	-	9	-	-	-	8	-	-	-	1	1	-
Mühlenbauer	12	2	7	-	3	-	1	2	2	1	-	6	-	-	-	-	-	6	1	-
Schlosser (gemischt)	102	3	18	2	24	-	1	2	-	31	-	5	-	37	-	-	-	3	3	-
Bauschlosser	36	2	4	-	7	-	-	1	1	14	-	1	-	12	-	-	-	2	1	-
Wagenbauer	3	-	1	-	1	-	-	-	-	1	-	1	-	-	-	-	-	-	-	-
Metallformer und -glaser	52	1	6	2	2	-	-	-	-	1	-	-	-	-	-	-	-	-	-	-
Riet-, Webeschirr- u. Kammer	2	-	-	-	2	-	-	1	-	28	-	13	-	7	-	-	-	1	1	-
Feilenbauer	2	-	-	-	1	-	-	-	-	1	-	-	-	-	-	-	-	-	-	-
Maschinenbauer einschl. Aufgebauer und Werkzeugschlosser	67	3	16	-	3	-	1	1	1	32	-	3	-	20	-	1	-	7	2	-
Kraftfahrzeughandwerker	196	9	55	3	17	-	-	6	5	76	-	13	1	61	-	1	1	22	2	-
Kraftfahrzeugelektiker	10	1	3	-	6	-	-	-	-	2	-	1	1	1	-	-	-	-	-	-
Vulkanisierer	30	4	13	1	6	-	-	1	1	2	-	13	-	2	-	-	-	6	3	-
Elektromaschinenbauer	22	-	2	-	4	-	-	-	-	8	-	-	-	9	-	-	-	1	1	-
Elektromechaniker	30	1	16	1	5	-	3	-	-	5	-	11	-	5	-	-	-	4	1	-
Rundfunkmechaniker	19	2	3	-	11	-	2	2	2	1	-	2	-	2	-	-	-	1	1	-
Schwachstrommechaniker	3	-	1	-	1	-	1	1	-	1	-	-	-	1	-	-	-	-	-	-
Allgemeine Mechaniker	21	1	-	-	3	-	-	-	-	11	-	1	-	5	-	-	-	1	1	-
Feinmechaniker	2	-	-	-	1	-	-	-	-	-	-	-	-	1	-	-	-	-	-	-
Fahrradmechaniker (rein)	20	-	4	-	12	-	2	-	-	3	-	-	-	5	-	-	-	-	-	-
Biro- u. Sprechmaschinenmech. (rein)	9	-	3	-	4	-	2	-	-	2	-	-	-	3	-	-	-	-	-	-
Wässhmaschinenmechaniker (rein)	7	2	1	1	1	-	-	1	1	1	-	-	-	1	-	-	-	3	1	-
Fahrrad- u. Wässhmaschinenmechaniker	26	1	2	-	12	-	-	1	1	3	-	2	-	7	-	-	-	1	1	-
Kupferschmiede	37	2	9	1	2	-	-	-	-	26	-	1	-	6	-	-	-	1	2	-
Geräteklemmer	1	-	-	-	-	-	-	-	-	-	-	-	-	-	-	-	-	-	-	-
Kühlerhersteller u. -reparateurs	3	-	-	-	3	-	-	-	-	-	-	-	-	-	-	-	-	-	-	-
Hörsenmacher	1	-	-	-	1	-	-	-	-	-	-	-	-	-	-	-	-	-	-	-
Messerschmiede	2	-	-	-	1	-	-	-	-	1	-	-	-	-	-	-	-	-	-	-
Gold- und Silberschmiede	9	1	1	-	5	-	-	1	1	3	-	-	-	-	-	-	-	-	-	-
Uhrmacher	50	16	19	2	17	1	3	7	6	11	-	-	-	5	1	-	-	10	8	-
Graveure	3	2	1	-	1	-	-	1	1	-	-	-	-	1	1	-	-	-	-	-
Galvanisierer	1	-	-	-</																

noch: Tabelle II

Kreis / Handwerkszweig	Beschäftigte Personen				Tätige Inhaber			Mithelfende Familienangehörige		Gesellen (Gehilfen) u. Facharbeiter		Arbeiter, angelernte u. umgelernte		Handwerks-Lehrlinge u. Umschüler		Anlernlinge u. Gewerbegehilfen		Techn. u. Kaufm. Angest. u. Lehrlinge		Hilfsarbeiter
	ins-ges.	darunter			ins-ges.	darunter		ins-ges.	dar-weibl.	ins-ges.	dar-weibl.	ins-ges.	dar-weibl.	ins-ges.	dar-weibl.	ins-ges.	dar-weibl.	ins-ges.	dar-weibl.	
		weibl.	Flüchtlinge	Schwerkriegebeschädigte		weibl.	Flüchtlinge													
1	2	3	4	5	6	7	8	9	10	11	12	13	14	15	16	17	18	19	20	
noch: Heuninger																				
Augenoptiker	13	2	2	-	4	1	1	-	-	4	-	-	4	-	-	-	-	1	1	-
Bandagisten	5	3	1	-	1	1	1	-	-	-	-	3	2	-	-	-	-	-	-	-
Orthopädischmechaniker	39	6	10	2	2	-	-	-	-	16	-	9	2	-	-	-	-	4	4	-
Zahntechniker	26	6	7	1	7	-	-	-	-	8	3	-	-	10	2	-	-	1	1	-
Herrnfriseur	76	8	12	2	30	2	3	2	2	31	2	-	-	13	2	-	-	-	-	-
Damenfriseur	40	34	5	-	11	7	1	2	1	15	14	-	-	12	12	-	-	-	-	-
Herrn- und Damenfriseur	97	46	22	-	22	4	4	9	7	44	22	-	-	21	13	-	-	1	-	-
Färber und chem. Reiniger	40	25	2	1	5	1	-	3	3	7	3	-	-	22	16	-	-	3	2	-
Wäscher, Flötter	34	32	8	-	9	8	-	1	1	13	13	-	-	6	5	-	-	5	5	-
Glas- und Gebäudereiniger	6	-	2	-	2	-	-	-	-	-	-	-	-	4	-	-	-	-	-	-
Summe:	376	162	71	6	93	24	10	18	14	138	57	44	25	68	29	5	5	10	8	-
7. Papierverarbeitende, keramische und sonstige Handwerker																				
Photographen	34	16	3	-	13	1	3	3	3	8	6	1	1	8	5	-	-	1	1	-
Buchdrucker	18	3	1	-	4	1	-	2	1	6	-	-	-	5	-	-	-	1	1	-
Buchbinder	8	3	-	-	4	-	-	-	-	-	-	-	-	-	-	-	-	3	3	-
Steinbildhauer	1	-	-	-	1	-	-	-	-	-	-	-	-	-	-	-	-	-	-	-
Leukierer	2	-	-	-	1	-	-	1	-	-	-	-	-	-	-	-	-	-	-	-
Schilderhersteller	2	-	-	-	1	-	-	-	-	-	-	-	-	1	-	-	-	-	-	-
Klavierbauer	1	-	-	-	1	-	-	-	-	-	-	-	-	-	-	-	-	-	-	-
Musik-Instr.-Macher (gemischt)	4	-	-	-	2	-	-	-	-	2	-	-	-	-	-	-	-	-	-	-
Summe:	70	22	4	-	27	2	3	6	4	16	6	3	1	13	5	-	-	5	4	-
Gruppe 1-7	4 619	802	927	81	1 018	134	100	197	153	1 763	134	435	83	941	116	58	55	207	109	2
Eckernförde																				
1. Bauhandwerke																				
Hochbau	568	4	206	11	60	1	6	4	-	287	-	108	-	79	-	2	-	28	6	-
Hoch- und Tiefbau	74	1	26	2	6	1	-	-	-	11	-	55	-	1	-	-	-	1	-	-
Brunnenbauer	20	-	2	-	7	-	1	1	-	3	-	6	-	3	-	-	-	-	-	-
Platten- und Fliesenleger	2	-	1	-	1	-	-	-	-	-	-	-	-	1	-	-	-	-	-	-
Beton- u. Kunststeinhersteller, Mosaik- und Terrazzoleger	6	-	-	-	2	-	-	1	-	-	-	3	-	-	-	-	-	-	-	-
Straßenbauer u. Tiefbau, Gleisoberbau und Landeskulturbau	30	-	18	2	1	-	-	-	-	4	-	23	-	1	-	-	-	1	-	-
Pflasterer (Steinsotter u. Asphalt.)	4	-	2	-	3	-	1	-	-	1	-	-	-	-	-	-	-	-	-	-
Zimmerer und Treppenbauer	65	-	15	1	20	-	-	-	-	27	-	9	-	9	-	-	-	-	-	-
Dachdecker	87	-	33	4	13	-	2	2	-	35	-	20	-	15	-	-	-	2	-	-
Steinmetze	10	-	5	-	2	-	-	-	-	5	-	-	-	3	-	-	-	-	-	-
Maler und Anstreicher	205	2	38	4	65	-	6	7	2	78	-	15	-	34	-	6	-	-	-	-
Bauglaser	15	1	3	-	7	-	1	1	1	3	-	3	-	1	-	-	-	-	-	-
Ofensotter	18	3	3	-	7	-	-	2	2	8	-	-	-	-	-	-	-	1	1	-
Elektroinstallateure	111	5	36	1	25	-	6	5	4	43	-	6	-	29	-	-	-	3	1	-
Bauklempner	30	4	1	1	7	1	-	5	-	14	-	-	-	9	-	-	-	-	-	-
Installateure (Gas, Wasser)	6	-	4	-	1	-	1	-	-	3	-	2	-	-	-	-	-	-	-	-
Schornsteinfeger	15	-	1	4	5	-	1	-	-	10	-	-	-	2	-	-	-	-	-	-
Klempner und Installateure	16	-	5	-	4	-	-	-	-	11	-	-	-	2	-	-	1	-	-	-
Strohdachdecker	28	-	2	-	15	-	-	-	-	7	-	1	-	3	-	-	-	-	-	-
Summe:	1 510	20	401	30	251	3	25	23	9	550	-	251	-	190	-	9	-	36	8	-
2. Nahrungsmittelhandwerke																				
Bäcker	211	40	38	2	48	4	1	28	22	72	2	9	3	43	-	6	3	5	6	-
Konditoren	19	9	2	-	1	-	-	1	1	5	-	5	4	3	-	-	-	1	3	-
Bäcker und Konditoren	73	17	23	-	11	2	1	8	7	32	1	2	1	12	2	5	3	3	1	-
Fleischer	136	40	23	1	35	4	3	22	17	31	1	6	3	28	2	7	7	7	6	-
Roßschlächter	8	2	-	-	2	-	-	5	2	1	-	-	-	-	-	-	-	-	-	-
Müller	114	11	26	2	35	3	-	9	1	34	-	14	-	10	-	-	-	12	7	-
Summe:	561	119	112	5	132	13	5	73	50	175	4	36	11	96	4	19	14	30	23	-
3. Bekleidungs-, Textil- und Lederhandwerke																				
Herrenschneider	91	7	46	4	59	-	28	3	2	17	1	3	3	8	-	1	1	2	2	-
Damenschneider	155	151	43	-	102	99	24	2	1	12	12	-	-	35	35	1	2	2	2	-
Herrn- und Damenschneider	70	6	50	9	22	-	12	4	4	28	-	1	-	13	1	1	1	1	1	-
Wäscheschneider	6	5	-	-	3	3	-	-	-	-	-	-	-	3	2	-	-	-	-	-
Putzmacher	19	18	8	-	5	4	1	-	-	6	6	2	2	5	5	-	-	1	1	-
Stricker	42	27	22	-	6	2	-	-	-	5	4	28	19	2	2	-	-	1	-	-
Weber und Wirkor	2	1	-	-	1	1	-	1	-	-	-	-	-	-	-	-	-	-	-	-
Seiler und Netzmacher	2	-	-	-	2	-	-	-	-	-	-	-	-	-	-	-	-	-	-	-
Kürschner	6	-	4	-	1	-	1	-	-	-	-	3	-	-	-	2	-	-	-	-
Hut- und Mützenmacher	3	1	3	-	1	-	1	1	1	1	-	-	-	-	-	-	-	-	-	-
Schuhmacher	173	6	59	28	97	1	21	5	2	30	-	3	2	31	-	1	1	6	-	-
Orthopädischschuhmacher	9	-	3	-	2	-	1	-	-	5	-	-	-	2	-	-	-	-	-	-
Holzsuh- u. Holzspantoffelmacher	9	1	3	2	5	-	1	1	1	2	-	1	-	-	-	-	-	-	-	-
Sattler (rein)	5	-	3	-	3	-	3	-	-	1	-	-	-	1	-	-	-	-	-	-
Sattler u. Polsterer (Tapezierer)	48	5	12	1	23	-	1	5	4	16	-	-	-	3	-	1	1	-	-	-
Polsterer (Tapes.) u. Dekorateur	13	1	1	-	5	-	-	1	1	2	-	3	-	2	-	-	-	-	-	-
Summe:	653	229	257	44	337	110	94	23	16	125	23	44	26	105	45	8	6	11	3	-
4. Eisen- und metallverarbeitende Handwerke																				
Schmiede (gemischt)	248	3	52	4	83	3	4	10	-	87	-	1	-	65	-	-	-	2	-	-
Landmaschinenhandwerker	89	-	36	1	12	-	2	1	-	30	-	4	-	31	-	-	-	11	1	-
Schlosser (gemischt)	62	2	20	-	19	1	4	-	-	20	-	-	-	22	-	-	-	1	1	-
Bauschlosser	1	-	-	-	1	-	-	-	-	-	-	-	-	-	-	-	-	-	-	-
Wagenbauer	2	-	-	-	1	-	-	-	-	1	-	-	-	-	-	-	-	-	-	-
Maschinenbauer einschl. Aufzugaubauer und Werkzeugschlosser	90	4	27	1	9	1	1	2	1	50	-	3	-	20	-	-	-	6	2	-
Kraftfahrzeughandwerker	113	8	35	-	18	-	-	4	2	37	-	1	-	41	-	1	-	11	6	-
Kraftfahrzeugelektriker	8	-	7	-	1	-	1	-	-	3	-	-	-	3	-	-	-	1	-	-
Vulkanisierer	6	-	-	-	2	-	-	-	-	3	-	1	-	-	-	-	-	-	-	-
Elektromaschinenbauer	1	-	-	-	1	-	-	-	-	-	-	-	-	-	-	-	-	-	-	-
Elektromechaniker	3	-	3	-	2	-</														

noch: Tabelle II

Kreis / Handwerkszweig	Beschäftigte Personen				Tätige Inhaber			Mithelfende Familienangehörige		Gesellen (Gehilfen) u. Facharbeiter		Arbeiter, angelernte u. ungelernete		Handwerks-Lehrlinge u. Umschüler		Anerkennung u. Gewerbehilfen		Techn. u. Kaufm. Angest. u. Lehrlinge		Hein- arbei- ter
	ins- ges.	darunter			ins- ges.	darunter		ins- ges.	dar- weibl.	ins- ges.	dar- weibl.	ins- ges.	dar- weibl.	ins- ges.	dar- weibl.	ins- ges.	dar- weibl.	ins- ges.	dar- weibl.	
		weibl.	Flücht- linge	Schwer- kriegs- beschä- digte		weibl.	Flücht- linge													
1	2	3	4	5	6	7	8	9	10	11	12	13	14	15	16	17	18	19	20	
noch: Eckenförde																				
Miro- u. Sprechmaschinenmch. (rein)	6	-	4	-	-	-	-	-	2	-	-	-	3	-	-	-	-	1	-	-
MHmaschinenmechaniker (rein)	2	1	-	-	1	-	-	-	-	-	-	-	-	-	-	-	-	-	-	-
Fahrrad- u. MHmaschinenmechaniker	11	1	2	-	6	-	2	3	1	2	-	-	-	-	-	-	-	-	-	-
MHmaschinen- u. Sprechmaschinenmch. Kühlerhersteller u. -reparateure	1	-	-	-	1	-	-	-	-	-	-	-	-	-	-	-	-	-	-	-
Büchsenmacher	8	-	6	-	1	-	-	-	-	5	-	-	2	-	-	-	-	-	-	-
Messerschmiede	1	-	1	-	1	-	1	-	-	-	-	-	-	-	-	-	-	-	-	-
Gold- und Silberschmiede	1	-	-	-	1	-	-	-	-	-	-	-	-	-	-	-	-	-	-	-
Uhrmacher	37	6	7	1	16	-	3	4	3	11	-	1	-	2	-	2	2	1	1	1
Graveure	1	-	1	-	1	-	1	-	-	-	-	-	-	-	-	-	-	-	-	-
Summe:	725	25	218	7	195	5	29	26	8	256	-	12	-	198	-	4	2	34	10	1
5. Holzverarbeitende Handwerke																				
Möbeltischler	20	-	6	1	7	-	2	1	-	7	-	1	-	4	-	-	-	-	-	-
Bautischler	4	-	2	-	2	-	-	-	-	2	-	2	-	-	-	-	-	-	-	-
Bau- und Möbeltischler	192	3	71	10	40	1	6	8	2	69	-	2	-	58	-	13	-	2	-	-
Sargtischler	4	-	2	-	2	-	-	-	-	1	-	-	-	-	-	-	-	1	-	-
Boots- und Schiffsbauer	77	2	5	1	5	-	-	-	-	35	-	3	-	32	-	-	-	3	2	-
Stellsacher (Wagner)	98	4	14	1	40	4	-	3	-	31	-	1	-	23	-	1	-	3	2	-
Karosserie- u. Fahrzeugbauer	8	-	2	-	1	-	-	-	-	4	-	-	-	2	-	-	-	1	-	-
Stellsacher (Wagner) und Karosseriebauer (gemischt)	38	1	10	2	5	-	-	1	-	16	-	1	-	14	-	-	-	1	1	-
Drehhaler	2	-	-	-	1	-	-	1	-	1	-	-	-	-	-	-	-	-	-	-
Böttcher und Feinküfer	12	1	4	1	4	-	-	1	-	3	-	3	-	-	-	-	-	1	1	-
Korb- und Stuhlflächter	11	1	5	2	6	-	1	1	1	1	-	-	-	2	-	1	-	1	1	-
Birsten- und Pinselmacher	3	1	-	-	2	-	-	1	1	1	-	-	-	-	-	-	-	-	-	-
Summe:	469	13	121	18	115	5	9	17	4	167	-	11	-	135	-	15	-	9	4	-
6. Gesundheits- und Körperpflege, chem. und Reinigungshandwerke																				
Orthopädiemachiker	1	-	-	-	1	-	-	-	-	-	-	-	-	-	-	-	-	-	-	-
Chirurgieinstrumentensacher	1	1	-	-	1	-	-	-	-	-	-	-	-	-	-	-	-	-	-	-
Sahntechniker	5	1	2	-	3	1	1	1	1	1	-	-	-	1	-	-	-	-	-	-
Herrnfriseur	72	6	17	1	46	-	12	5	1	14	4	4	-	7	1	-	-	-	-	-
Damenfriseur	15	12	5	-	6	4	1	3	2	4	-	-	-	2	2	-	-	-	-	-
Herrn- und Damenschneider	50	23	22	1	13	3	6	6	4	23	13	-	-	7	3	-	-	1	-	-
Färber und ohen. Reiniger	7	4	1	1	3	-	-	-	-	2	-	2	1	-	-	-	-	3	3	-
Wäscher, Plätter	6	5	-	-	1	1	-	1	-	1	1	3	3	-	-	-	-	-	-	-
Glas- und Gebäudereiniger	2	1	-	-	1	-	-	-	-	1	-	1	-	-	-	-	-	-	-	-
Summe:	160	52	47	3	72	9	20	16	8	46	22	5	4	17	6	-	-	4	3	-
7. Papierverarbeitende, keramische und sonstige Handwerker																				
Photographen	20	3	3	-	11	-	2	2	2	2	-	-	-	4	1	-	-	-	-	-
Buchdrucker	14	2	6	-	4	-	1	3	1	6	-	1	1	1	-	-	-	-	-	-
Buchbinder	8	1	4	-	3	-	-	-	-	3	-	-	-	1	-	-	-	1	1	-
Töpfer	8	4	6	-	1	1	1	-	2	-	-	4	3	-	-	-	-	-	-	-
Keramiker	4	2	4	-	1	1	1	-	-	1	-	1	1	-	-	-	-	1	-	-
Lackierer	1	-	-	-	1	-	-	-	-	-	-	-	-	-	-	-	-	-	-	-
Klavierbauer	1	-	-	-	1	-	-	-	-	-	-	-	-	-	-	-	-	-	-	-
Musik-Instr.-Macher (gemischt)	2	1	-	-	1	-	-	-	-	-	-	1	1	-	-	-	-	-	-	-
Summe:	58	13	23	-	23	2	5	5	3	14	-	7	6	6	1	-	-	3	1	-
Gruppe 1-7	3 956	471	1 179	107	1 125	147	187	183	98	1 333	49	366	47	747	56	55	22	127	52	1
Eiderstedt																				
1. Bauhandwerke																				
Haarbau	119	1	41	2	23	-	1	1	-	49	-	24	-	19	-	2	-	1	1	-
Hoch- und Tiefbau	142	-	54	-	12	-	-	-	-	49	-	67	-	12	-	-	-	2	-	-
Brunnenbauer	1	-	-	-	1	-	-	-	-	-	-	-	-	-	-	-	-	-	-	-
Platten- und Fliesenleger	4	-	2	-	2	-	-	-	-	-	-	2	-	-	-	-	-	-	-	-
Zimmerer und Treppenbauer	79	-	8	-	23	-	-	-	-	36	-	4	-	16	-	-	-	-	-	-
Dachdecker	1	-	1	-	1	-	-	-	-	-	-	-	-	-	-	-	-	-	-	-
Maler und Anstreicher	64	-	12	1	31	-	1	2	1	16	-	4	-	11	-	-	-	-	-	-
Ofensetzer	14	1	4	-	6	-	1	-	-	6	-	1	-	1	-	-	-	-	-	-
Elektroinstallateure	39	1	7	-	14	-	2	1	1	7	-	2	-	15	-	-	-	-	-	-
Installateure (Gas, Wasser)	4	-	1	-	1	-	-	-	-	-	-	2	-	1	-	-	-	-	-	-
Zentralheizungsbauer	4	-	-	-	1	-	-	-	-	1	-	1	-	1	-	-	-	-	-	-
Schornsteinfeger	4	-	-	-	1	-	-	-	-	3	-	-	-	-	-	-	-	-	-	-
Klopfer und Installateure	7	-	3	-	2	-	-	-	-	-	-	-	-	-	-	-	-	-	-	-
Strohdachdecker	16	-	-	-	13	-	-	-	-	2	-	1	-	3	-	-	-	-	-	-
Summe:	498	3	132	4	131	-	5	4	2	169	-	108	-	81	-	2	-	3	1	-
2. Nahrungsmittelhandwerke																				
Bäcker	152	20	40	5	38	4	1	21	12	52	-	18	1	17	-	3	2	3	1	-
Konditoren	5	4	1	-	1	1	-	1	1	3	-	3	2	1	-	-	-	-	-	-
Bäcker und Konditoren	7	1	1	-	2	-	-	1	1	-	-	-	-	-	-	-	-	-	-	-
Fleischer	69	10	11	1	22	1	-	9	6	20	-	3	-	12	1	-	-	3	2	-
Müller	11	-	4	1	4	-	-	-	-	4	-	2	-	-	-	-	-	1	-	-
Summe:	244	35	57	7	67	6	1	32	20	79	-	26	3	30	1	3	2	7	3	-
3. Bekleidungs-, Textil- und Lederhandwerke																				
Herrenschneider	17	3	9	-	11	-	4	3	2	2	1	-	-	1	-	-	-	-	-	-
Damenschneider	40	35	4	1	36	31	4	4	1	1	1	-	-	3	3	3	-	-	-	-
Herrn- und Damenschneider	28	8	16	1	14	2	8	1	1	7	2	-	-	6	3	-	-	-	-	-
Wäscheschneider	9	9	5	-	5	5	1	-	-	2	2	2	2	-	-	-	-	-	-	-
Putzmacher	4	3	4	-	2	1	2	-	-	1	1	-	-	1	1	-	-	-	-	-
Stricker	1	1	-	-	1	1	-	-	-	-	-	-	-	-	-	-	-	-	-	-
Weber und Wirker	4	4	-	-	1	1	-	-	-	2	2	1	1	-	-	-	-	-	-	-
Seiler und Matzmacher	7	-	-	-	1	-	-	-	-	-	-	6	-	-	-	-	-	-	-	-

noch: Tabelle II

Kreis / Handwerkszweig	Beschäftigte Personen				Tätige Inhaber			Mithelfende Familienangehörige		Gesellen (Gehilfen) u. Facharbeiter		Arbeiter, angelernte u. ungelernete		Handwerks-Lehrlinge u. Umschüler		Ablernlinge u. Gewerbehilfslinge		Techn. u. Kaufm. Angest. u. Lehrlinge		Wein- arbei- ter
	ins- ges.	darunter			ins- ges.	darunter		ins- ges.	dar- weibl.	ins- ges.	dar- weibl.	ins- ges.	dar- weibl.	ins- ges.	dar- weibl.	ins- ges.	dar- weibl.	ins- ges.	dar- weibl.	
		weibl.	Flücht- linge	Schwer- kriegs- beschä- digte		weibl.	Flücht- linge													
1	2	3	4	5	6	7	8	9	10	11	12	13	14	15	16	17	18	19	20	
noch: Biederstedt																				
4. Eisen- und metallverarbeitende Handwerke																				
Schmiede (gemischt)	49	2	13	-	20	2	2	-	-	18	-	-	10	-	-	-	-	1	-	-
Schiffschmiede	3	-	-	-	1	-	-	-	-	2	-	-	-	-	-	-	-	-	-	-
Schlosser (gemischt)	27	1	6	-	11	1	-	1	-	7	-	-	7	-	-	1	-	-	-	-
Maschinenbauer einschl. Aufgebauer																				
Kraftfahrzeughandwerker	12	-	2	-	3	-	-	-	-	3	-	-	6	-	-	-	-	-	-	-
Vulkanisierer	22	-	3	-	4	-	-	-	-	7	-	-	9	-	-	-	-	-	-	-
Vulkanisierer	2	-	2	-	2	-	2	-	-	-	-	-	-	-	-	-	-	-	-	-
Elektromechaniker	1	-	-	-	1	-	-	-	-	-	-	-	-	-	-	-	-	-	-	-
Rundfunkmechaniker	2	-	-	-	2	-	1	-	-	-	-	-	-	-	-	-	-	-	-	-
Allgemeine Mechaniker	1	-	1	-	1	-	1	-	-	-	-	-	-	-	-	-	-	-	-	-
Fahrradmechaniker (rein)	3	-	-	-	1	-	-	-	-	-	-	-	-	-	-	-	-	-	-	-
Fahrrad- u. Nähmaschinenmechaniker	2	-	-	-	2	-	-	-	-	-	-	-	-	-	-	-	-	-	-	-
Nähmaschinen- u. Stroschneidm.	1	-	-	-	1	-	-	-	-	-	-	-	-	-	-	-	-	-	-	-
Gold- und Silberschmiede	2	1	2	-	1	-	1	1	2	-	-	-	-	-	-	-	-	-	-	-
Uhrmacher	13	2	3	-	7	-	1	3	2	3	-	-	-	-	-	-	-	-	-	-
Summe:	140	6	33	-	57	3	8	6	3	41	-	-	32	-	1	-	3	-	-	-
5. Holzverarbeitende Handwerke																				
Möbeltischler	1	-	-	-	1	-	-	-	-	-	-	-	-	-	-	-	-	-	-	-
Bautischler	1	-	-	-	1	-	-	-	-	-	-	-	-	-	-	-	-	-	-	-
Bau- und Möbeltischler	69	-	11	4	22	-	1	1	-	24	-	3	19	-	-	-	-	-	-	-
Boots- und Schiffsbauer	3	-	3	-	-	-	-	-	-	-	-	-	3	-	-	-	-	-	-	-
Stallschler (Wagner)	7	-	1	-	5	-	-	-	-	1	-	1	-	-	-	-	-	-	-	-
Karosserie- u. Fahrzeugbauer	17	-	11	1	1	-	-	-	-	10	-	-	-	-	-	-	-	-	6	-
Stallschler (Wagner) u. Karosserie- bauer (gemischt)	1	-	-	-	1	-	-	-	-	-	-	-	-	-	-	-	-	-	-	-
Drehler	1	-	-	-	1	-	-	-	-	-	-	-	-	-	-	-	-	-	-	-
Böttcher und Feinktfer	1	-	-	-	1	-	-	-	-	-	-	-	-	-	-	-	-	-	-	-
Korb- und Stuhlflechter	2	-	-	-	2	-	-	-	-	-	-	-	-	-	-	-	-	-	-	-
Summe:	103	-	26	5	35	-	1	1	-	35	-	4	22	-	-	-	-	6	-	-
6. Gesundheits- und Körperpflege, chem. und Reinigungshandwerke																				
Herrenfriseur	12	1	-	-	11	1	-	1	-	-	-	-	-	-	-	-	-	-	-	-
Damenfriseur	3	2	2	-	1	1	1	1	-	-	-	-	1	1	-	-	-	-	-	-
Herren- und Damenfriseur	50	13	8	-	7	-	2	4	3	13	6	-	6	4	-	-	-	-	-	-
Wascher, Plätter	4	3	1	1	3	3	1	1	-	-	-	-	-	-	-	-	-	-	-	-
Glas- und Gebäudereiniger	1	-	1	1	1	-	1	-	-	-	-	-	-	-	-	-	-	-	-	-
Summe:	50	19	12	2	23	5	5	7	3	13	6	-	7	5	-	-	-	-	-	-
7. Papierverarbeitende, keramische und sonstige Handwerker																				
Photographen	10	5	5	-	6	1	2	1	1	1	1	-	-	-	-	2	2	-	-	-
Buchdrucker	11	1	3	-	3	1	1	-	-	6	-	1	-	1	-	-	-	-	-	-
Summe:	21	6	8	-	9	2	3	1	1	7	1	1	-	1	-	2	2	-	-	-
Biederstedt Gruppe 1-7																				
	1 252	139	328	22	436	58	51	63	38	373	16	149	6	204	13	8	4	19	4	-
Eutin																				
1. Bauhandwerke																				
Hochbau	662	7	175	11	80	1	12	7	2	329	-	127	-	109	-	1	-	9	4	-
Tiefbau	10	-	-	-	3	-	-	-	-	2	-	5	-	20	-	-	-	2	1	-
Hoob- und Tiefbau	158	1	63	5	9	-	2	-	-	82	-	45	-	20	-	-	-	-	-	-
Beton- u. Stahlbetonbauer	4	-	-	-	1	-	-	-	-	-	-	3	-	-	-	-	-	-	-	-
Brennerebauer	1	-	-	-	1	-	-	-	-	-	-	-	-	-	-	-	-	-	-	-
Platten- und Fliesenleger	12	-	1	-	4	-	-	-	-	5	-	1	-	2	-	-	-	-	-	-
Beton- u. Kunststeinherst., Mosaik- und Terrazzoleger	19	-	9	-	5	-	1	-	-	4	-	10	-	-	-	-	-	-	-	-
Strassenbauer u. Tiefbau, Gleisoberbau und Landeskulturbau	1	-	-	-	1	-	-	-	-	-	-	-	-	-	-	-	-	-	-	-
Pflasterer (Steinsetzer u. Asphalt.)	14	-	-	-	5	-	-	-	-	1	-	8	-	-	-	-	-	-	-	-
Stukkateure (Gips) u. Verputzer	1	-	-	-	1	-	-	-	-	-	-	-	-	-	-	-	-	-	-	-
Zimmerer und Treppenhauer	173	5	20	2	12	-	1	2	2	86	-	22	-	28	-	-	-	2	3	-
Dachdecker	40	2	13	-	32	1	2	5	1	13	-	5	-	5	-	-	-	-	-	-
Steinsetzer	13	-	7	-	10	-	5	1	-	1	-	1	-	-	-	-	-	-	-	-
Maler und Anstreicher	256	4	62	6	100	1	14	7	2	107	-	5	-	32	-	3	-	2	1	-
Bauglaser	7	-	4	-	4	-	2	-	-	2	-	-	-	1	-	-	-	-	-	-
Ofensetzer	33	-	8	-	19	-	4	3	-	7	-	1	-	3	-	-	-	-	-	-
Elektroinstallateure	164	14	28	2	45	2	6	6	5	50	1	6	-	44	-	-	-	13	6	-
Bauklempner	24	2	5	2	11	-	1	2	2	5	-	-	-	5	-	-	-	1	1	-
Installateure (Gas, Wasser)	1	-	-	-	1	-	-	-	-	-	-	-	-	-	-	-	-	-	-	-
Zentralheizungsbauer	30	-	5	2	5	-	-	1	-	14	-	1	-	5	-	1	-	3	-	-
Schornsteinfeger	19	1	8	1	8	-	3	1	1	10	-	-	-	-	-	-	-	-	-	-
Klempner und Installateure	98	3	27	2	21	-	2	4	2	39	1	5	-	29	-	-	-	-	-	-
Strohdachdecker	4	-	-	-	4	-	-	-	-	-	-	-	-	-	-	-	-	-	-	-
Summe:	1 744	39	435	33	383	5	55	39	17	757	2	245	-	283	-	5	-	32	15	-
2. Nahrungsmittelhandwerke																				
Bäcker	363	66	103	6	62	1	8	51	40	129	-	55	11	49	-	9	9	8	5	-
Konditoren	52	16	16	1	15	4	4	5	2	11	-	11	9	7	-	-	-	3	1	-
Bäcker und Konditoren	131	33	36	-	19	6	-	15	15	52	-	11	3	19	-	2	2	13	7	-
Fleischer	295	59	42	6	56	5	4	31	26	87	3	34	8	27	1	11	8	9	8	-
Hotelschlichter	7	2	2	-	4	-	1	2	2	2	-	-	-	1	-	-	-	3	1	-
Müller	118	5	35	1	22	-	1	3	1	35	-	44	2	10	-	1	1	3	1	1
Summe:	926	181	234	14	178	16	18	107	86	314	3	155	33	113	1	23	20	36	22	1
3. Bekleidungs-, Textil- und Lederhandwerke																				
Herrenschnneider	155	9	46	2	66	-	22	3	1	46	1	16	3	22	3	2	1	-	-	-
Damenschnneider	196	189	47	3	124	120	28	1	1	19	19	13	13	34	31	2	2	3	3	-
Herren- und Damenschnneider	82	19	42	-	32	1	12	5	3	20	2	5	4	17	6	3	3	-	-	1
Wäscheschneider	9	9	-	-	6	6	-	-	-	-	-	2	2	1	1	-	-	-	-	-
Putzmacher	21	18	10	-	11	9	4	2	1	4	4	-	-	4	4	-	-	-	-	-
Stricker	2	2	-	-	2	-	-	-	-	-	-	-	-	-	-	-	-	-	-	-
Weber und Wirker	24	15	15	-	3	2	-	-	-	3	-	9	8	1	1	7	4	1	-	-
Seiler und Netzmacher	3	1	2																	

noch: Tabelle II

Kreis / Handwerkszweig	Beschäftigte Personen				Wichtige Inhaber			Mithelfende Familienangehörige		Gesellen (Gehilfen) u. Facharbeiter		Arbeiter, angeleitete u. ungeleitete		Handwerks- Lehrlinge u. Umschüler		Anlernlinge u. Gewerbegehilfen		Techn. u. Kaufm. Angest. u. Lehrlinge		Hilfsarbeiter
	ins-ges.	darunter			ins-ges.	darunter		ins-ges.	dar-weibl.	ins-ges.	dar-weibl.	ins-ges.	dar-weibl.	ins-ges.	dar-weibl.	ins-ges.	dar-weibl.	ins-ges.	dar-weibl.	
		weibl.	Flichtlinge	Schwerkräftige		weibl.	Flichtlinge													
		1	2	3		4	5													
noch: Plönsburg-Land																				
2. Nahrungsmittelhandwerke																				
Bäcker	188	43	17	1	53	7	2	33	30	49	1	4	2	40	1	4	2	5	-	-
Konditoren	2	1	-	-	1	1	-	-	-	1	-	-	-	-	-	-	-	-	-	-
Bäcker und Konditoren	140	29	22	-	31	1	3	23	18	41	-	4	1	27	-	8	5	6	4	-
Fleischer	127	28	22	1	49	6	2	22	18	27	-	3	1	22	-	3	3	1	-	-
Robschlächter	4	-	-	-	4	-	-	-	-	-	-	-	-	-	-	-	-	-	-	-
Müller	180	12	42	3	57	1	3	8	3	48	-	29	-	14	-	1	1	23	7	-
Summe:	641	113	103	5	195	16	10	86	69	166	1	40	4	103	1	16	11	35	11	-
3. Bekleidungs-, Textil- und Lederhandwerke																				
Herrnschneider	82	5	27	4	60	-	17	6	2	5	-	3	2	7	-	1	1	-	-	-
Damen Schneider	133	129	28	-	112	108	19	3	3	2	2	1	1	13	13	-	-	2	2	-
Herrn- und Damenschneider	51	5	19	1	33	-	8	6	4	7	-	1	1	4	-	-	-	-	-	-
Wäscheschneider	1	1	-	-	1	-	-	-	-	-	-	-	-	-	-	-	-	-	-	-
Stricker	6	4	-	-	3	2	-	2	1	6	5	8	8	9	8	1	1	-	-	-
Weber und Wirker	32	26	20	-	6	3	3	-	-	-	-	-	-	-	-	-	-	-	-	-
Handschuhmacher	2	1	-	-	1	-	-	1	1	-	-	-	-	-	-	-	-	-	-	-
Schuhmacher	158	4	34	6	102	-	18	7	3	22	1	3	-	22	-	-	-	2	-	-
Orthopädie Schuhmacher	13	-	2	-	3	-	1	-	-	5	-	-	-	5	-	-	-	-	-	-
Holzschuh- u. Holspanntoffelmacher	10	1	-	-	8	-	1	1	1	1	-	-	-	-	-	-	-	-	-	-
Sattler (rein)	6	1	1	-	4	1	1	1	1	-	-	-	-	1	-	-	-	-	-	-
Sattler u. Polsterer (Tapezierer)	75	2	13	-	35	-	1	5	1	15	-	1	-	18	-	1	1	-	-	-
Polsterer (Tapes.) u. Dekorateur	7	-	3	-	3	-	-	-	-	2	-	-	-	2	-	-	-	-	-	-
Summe:	576	179	148	11	371	115	69	34	18	66	8	17	12	81	21	3	3	4	2	1
4. Eisen- und metallverarbeitende Handwerke																				
Schmiede (gemischt)	261	3	38	3	115	3	5	12	-	83	-	1	-	50	-	-	-	-	-	-
Landmaschinenhandwerker	156	8	77	1	139	-	3	3	2	68	1	8	-	44	-	1	-	13	5	-
Mühlenbauer	14	-	2	-	3	-	1	2	-	8	-	1	-	-	-	-	-	-	-	-
Schlosser (gemischt)	25	1	5	-	8	-	1	-	-	9	-	-	-	7	-	-	-	1	1	-
Wagenbauer	1	-	-	-	1	-	-	-	-	-	-	-	-	-	-	-	-	-	-	-
Maschinenbauer einschl. Aufzuga- bauer und Werkzeugschlosser	4	-	2	-	2	-	-	-	-	-	-	-	-	2	-	-	-	-	-	-
Kraftfahrzeughandwerker	62	5	19	2	21	-	3	2	2	14	-	1	-	17	-	1	1	6	2	-
Vulkanisierer	2	-	1	-	1	-	1	-	-	-	-	1	-	-	-	-	-	-	-	-
Elektromaschinenbauer	1	-	1	-	1	-	1	-	-	-	-	-	-	-	-	-	-	-	-	-
Elektroschmied	1	-	1	-	1	-	1	-	-	-	-	-	-	-	-	-	-	-	-	-
Rundfunkmechaniker	13	-	3	1	11	-	2	-	-	1	-	-	-	1	-	-	-	-	-	-
Allgemeine Mechaniker	12	1	2	-	8	1	1	1	-	2	-	-	-	1	-	-	-	-	-	-
Feinmechaniker	2	-	-	-	2	-	-	-	-	-	-	-	-	-	-	-	-	-	-	-
Werkzeugmacher u. Maschinenbauer	2	-	1	-	1	-	-	-	-	-	-	-	-	1	-	-	-	-	-	-
Fahrradschmied (rein)	7	-	-	-	6	-	-	-	-	-	-	-	-	1	-	-	-	-	-	-
Fahrrad- u. Nähmaschinenmechaniker	4	-	1	1	3	-	1	1	-	-	-	-	-	-	-	-	-	-	-	-
Nähmaschinen- u. Nähmaschinenmech.	2	-	-	-	1	-	-	-	-	1	-	-	-	-	-	-	-	-	-	-
Gold- und Silberschmied	1	-	-	-	1	-	-	-	-	-	-	-	-	-	-	-	-	-	-	-
Uhrmacher	22	-	5	2	18	-	5	1	-	1	-	-	-	2	-	-	-	-	-	-
Summe:	592	18	158	10	223	4	27	22	4	187	1	13	-	124	-	3	1	20	8	-
5. Holzverarbeitende Handwerke																				
Bautischler	4	-	-	-	4	-	-	-	-	-	-	-	-	-	-	-	-	-	-	-
Bau- und Möbeltschler	221	2	49	7	85	1	8	5	-	65	-	3	-	62	-	-	-	1	1	-
Boots- und Schiffsbauer	15	-	1	-	4	-	1	1	-	3	-	-	-	3	-	-	-	4	-	-
Stellmacher (Wagner)	43	1	13	1	16	-	3	4	1	6	-	5	-	10	-	-	-	2	-	-
Stellmacher (Wagner) und Karosseriebauer (gemischt)	101	-	31	4	38	-	6	4	-	36	-	5	-	17	-	-	-	1	-	-
Drehelher	1	-	-	-	1	-	-	-	-	-	-	-	-	-	-	-	-	-	-	-
Holzbildhauer	3	-	1	-	2	-	1	-	-	-	-	-	-	1	-	-	-	-	-	-
Böttcher und Weinküfer	6	-	1	-	4	-	-	1	-	-	-	-	-	1	-	-	-	-	-	-
Korb- und Stuhlfllechter	3	1	1	1	3	1	1	-	-	-	-	-	-	-	-	-	-	-	-	-
Bürsten- und Pinselmacher	19	12	14	1	1	-	-	-	-	-	-	17	12	-	-	-	-	1	-	-
Summe:	416	16	111	14	158	2	20	15	1	110	-	31	12	93	-	-	-	9	1	-
6. Gesundheits- und Körperpflege, chem. und Reinigungshandwerke																				
Herrnfriseur	49	3	16	1	34	-	11	3	2	6	-	-	-	5	1	-	-	1	-	-
Damenfriseur	14	13	4	-	6	5	1	1	1	5	5	-	-	2	2	-	-	-	-	-
Herrn- und Damenfriseur	69	28	28	-	38	5	17	4	7	14	10	1	1	6	4	1	1	-	-	-
Wäscher, Flätter	3	2	-	-	2	2	-	1	-	-	-	-	-	-	-	-	-	-	-	-
Summe:	135	46	48	1	80	12	29	14	10	25	15	1	1	13	7	1	1	1	-	-
7. Papierverarbeitende, keramische und sonstige Handwerke																				
Photographen	21	8	8	1	11	3	3	5	1	1	-	-	-	2	2	1	1	1	1	-
Buchdrucker	14	4	2	-	8	-	1	1	1	5	-	-	-	2	-	1	1	3	2	-
Typsetzer	8	4	4	-	3	2	1	-	-	1	-	-	-	4	2	-	-	-	-	-
Geigenbauer	1	-	-	-	1	-	-	-	-	-	-	-	-	-	-	-	-	-	-	-
Summe:	44	16	14	1	17	5	5	6	2	7	-	-	-	8	4	2	2	4	3	-
Plönsburg-Land Gruppe 1-7																				
	3 258	401	795	53	1 289	156	177	201	108	888	25	184	32	583	33	29	19	84	28	1
Hlzt. Lauenburg																				
1. Bauhandwerke																				
Bauhau	646	10	204	16	83	1	4	16	4	324	1	127	-	84	-	6	-	6	4	1
Tiefbau	4	-	2	-	2	-	-	-	-	-	-	-	-	-	-	-	-	-	-	-
Bau- und Tiefbau	677	11	230	22	88	-	2	6	3	367	-	174	-	82	-	-	-	20	8	-
Brunnenbauer	14	1	9	-	5	-	2	1	1	2	-	6	-	-	-	-	-	-	-	-
Platten- und Fliesenleger	6	-	-	-	4	-	-	1	-	2	-	1	-	-	-	-	-	-	-	-
Beton- u. Kunststeinherst., Mosaik- und Terrassleger	13	-	3	-	8	-	2	1	-	2	-	2	-	-	-	-	-	-	-	-
Strassenbauer (rein)	16	3	11	6	2	-	-	2	2	1	-	10	-	-	-	-	-	1	1	-
Strassenbauer u. Tiefbau, Gleisoberbau und Landeskulturbau	101	1	23	2	11	-	3	-	-	17	-	65	-	4	-	1	1	3	-	-
Plasterer (Steinsetzer u. Asphalt.)	3	-	-	-	2	-	-	-	-	-	-	-	-	-	-	-	-	1	-	-
Zimmer- und Treppenhauer	266	1	71	15	64	1	2	3	-	118	-	29	-	50	-	1	-	1	-	1
Dachdecker	79	-	25	3	19	-	6	1	-	30	-	17	-	11	-	-	-	1	-	-
Steinsetzer	18	1	-	2	6	1	-	1	-	7	-	3	-							

noch: Tabelle II

Kreis / Handwerkszweig	Beschäftigte Personen				Tätige Inhaber			Mithelfende Familien- angehörige		Gesellen (Gehilfen) u. Facharbeiter		Arbeiter, angelernte u. ungelernete		Handwerks- Lehrlinge u. Uaschüler		Anlernlinge u. Gewerbe- gehilfen		Techn. u. Kaufm. Angest. u. Lehrlinge		Hei- arbei- ter
	ins- ges.	darunter			ins- ges.	darunter		ins- ges.	dar- weibl.	ins- ges.	dar- weibl.	ins- ges.	dar- weibl.	ins- ges.	dar- weibl.	ins- ges.	dar- weibl.	ins- ges.	dar- weibl.	
		weibl.	Pflicht- linge	Schwer- linge Kriegs- beschä- digte		weibl.	Pflicht- linge													
1	2	3	4	5	6	7	8	9	10	11	12	13	14	15	16	17	18	19	20	
noch: Hagt. Lauenburg																				
Glasler, ausser Bauglasler	5	1	-	-	4	1	-	-	1	-	-	-	-	-	-	-	-	-	-	-
Glasbläser und Glasinstrumentenmacher	3	1	3	1	1	-	1	1	1	-	-	-	-	-	-	-	-	-	-	-
Leckierer	1	-	1	-	1	-	1	-	-	-	-	-	-	-	-	-	-	-	-	-
Masik-Instr.-Macher (gemischt)	1	-	-	-	1	-	-	-	-	-	-	-	-	-	-	-	-	-	-	-
Summe:	88	25	32	3	38	8	9	11	6	19	3	6	4	9	1	1	1	4	2	-
Gruppe 1-7	7 822	1 054	2 289	227	2 211	250	386	429	280	2 672	99	940	154	1 272	109	98	73	200	89	7
Husum																				
1. Bauhandwerke																				
Hochbau	589	2	84	1	97	-	4	8	1	314	-	84	-	82	-	-	-	4	1	-
Hoch- und Tiefbau	71	2	11	1	10	1	-	-	-	32	-	11	-	14	-	-	1	-	3	1
Beton- und Stahlbetonbauer	3	-	2	-	1	-	-	-	-	2	-	-	-	-	-	-	-	-	-	-
Brunnenbauer	5	-	1	1	1	-	-	-	-	2	-	2	-	-	-	-	-	-	-	-
Beton- u. Kunststeinherst., Mosaik- und Terrazzoleger	14	-	4	2	2	-	-	1	-	6	-	6	-	5	-	-	-	-	-	-
Leckierer (rein)	10	-	2	-	1	-	-	-	-	1	-	-	-	2	-	-	-	-	-	-
Straßenbauer u. Tiefbau, Gleisoberbau und Landeskulturbau	26	-	22	-	1	-	1	-	2	1	-	20	-	-	-	-	-	-	-	-
Zimmerer und Treppenbauer	89	-	10	2	28	-	-	1	-	35	-	1	-	24	-	-	-	-	-	-
Dachdecker	92	1	59	3	7	-	-	-	-	56	-	20	-	5	-	-	-	4	1	-
Steinmetz	4	-	2	-	1	-	-	1	-	1	-	1	-	-	-	-	-	-	-	-
Maler und Anstreicher	186	1	28	3	86	-	3	3	1	60	-	4	-	32	-	-	1	-	1	-
Bauglasler	17	2	6	-	6	-	-	2	2	3	-	-	-	5	-	-	-	-	-	-
Ofensetzer	23	3	5	-	8	1	1	3	2	10	-	-	-	2	-	-	-	-	-	-
Elektroinstallateure	67	3	9	-	21	1	3	4	2	19	-	-	-	23	-	-	-	-	-	-
Bauklempner	33	-	7	-	6	-	-	-	-	20	-	1	-	5	-	-	-	1	-	-
Installateure (Gas, Wasser)	5	-	-	-	1	-	-	-	-	2	-	-	-	2	-	-	-	-	-	-
Zentralheizungsbauer	14	-	3	-	2	-	-	-	-	5	-	-	-	6	-	-	-	1	-	-
Schornsteinfeger	9	-	2	-	5	-	1	-	-	3	-	-	-	1	-	-	-	-	-	-
Klempner und Installateure	59	3	14	1	10	-	3	1	1	30	-	-	-	13	-	-	-	5	2	-
Strohdachdecker	34	-	-	-	29	-	-	-	-	3	-	-	-	2	-	-	-	-	-	-
Summe:	1 350	17	271	14	323	3	16	26	9	605	-	150	-	225	-	2	-	19	5	-
2. Nahrungsmittelhandwerke																				
Bäcker	231	50	38	4	66	6	2	36	31	58	-	7	1	49	-	5	4	10	8	-
Konditoren	31	12	6	-	6	-	-	6	4	9	-	-	-	2	-	7	7	1	1	-
Bäcker und Konditoren	113	28	24	6	24	4	1	12	11	44	-	3	2	17	-	8	8	5	3	-
Fleischer	144	33	11	2	34	3	-	26	20	44	-	1	-	27	-	10	9	2	1	-
Roßschlächter	9	2	2	-	3	-	-	2	2	3	-	-	-	1	-	-	-	-	-	-
Müller	86	4	10	1	31	-	-	5	2	17	-	18	-	9	-	-	-	6	2	-
Summe:	614	129	91	13	164	13	3	87	70	175	-	29	3	105	-	30	28	24	15	-
3. Bekleidungs-, Textil- und Lederhandwerke																				
Herrenschneider	78	-	26	1	48	-	15	2	-	19	-	-	-	9	-	-	-	-	-	2
Damenschneider	133	124	11	-	98	89	9	-	-	11	11	-	-	23	23	1	1	-	-	-
Herrren- und Damenschneider	50	4	24	4	23	-	8	2	1	9	-	1	1	12	1	3	1	-	-	-
Wäscheschneider	6	6	3	-	5	5	2	-	-	-	-	-	-	1	1	-	-	-	-	-
Putzschneider	14	12	3	-	6	5	3	-	-	3	3	-	-	5	4	-	-	-	-	-
Stricker	26	20	5	-	11	7	-	2	1	-	-	10	10	3	2	-	-	-	-	-
Sticker	2	2	-	-	2	-	-	-	-	-	-	-	-	-	-	-	-	-	-	-
Weber und Wirkler	17	16	5	-	3	3	-	-	-	6	6	2	1	4	4	2	2	-	-	-
Seiler und Netzmacher	4	1	-	-	2	-	-	1	1	1	-	-	-	-	-	-	-	-	-	-
Kürschner	14	11	4	-	2	1	-	-	-	3	1	4	4	-	-	5	5	-	-	-
Schuhmacher	134	3	23	4	90	1	11	1	-	19	-	1	-	23	-	-	-	-	-	-
Orthopädischschuhmacher	9	-	-	-	1	-	-	-	-	7	-	-	-	1	-	-	-	-	-	-
Holschuh- u. Holzspantoffelmacher	26	3	-	1	14	-	-	1	1	5	-	4	2	1	-	-	-	1	1	-
Sattler (rein)	21	1	2	1	13	-	2	1	1	4	-	-	-	3	-	-	-	-	-	-
Sattler u. Polsterer (Tapezierer)	34	1	7	-	16	1	1	-	-	7	-	-	-	11	-	-	-	-	-	-
Polsterer (Polster.) u. Dekorateur	10	1	1	-	4	1	-	-	-	2	-	-	-	4	-	-	-	-	-	-
Gerber und Lederglätter	2	-	-	-	1	-	-	1	-	-	-	-	-	-	-	-	-	-	-	-
Summe:	580	205	114	11	339	115	51	11	5	96	21	22	18	100	35	11	9	1	1	2
4. Eisen- und metallverarbeitende Handwerke																				
Schmiede (gemischt)	186	-	22	-	73	-	2	10	-	43	-	-	-	57	-	1	-	2	1	-
Rufschmiede	1	-	-	-	1	-	-	-	-	-	-	-	-	-	-	-	-	-	-	-
Landmaschinenhandwerker	55	1	14	1	9	-	1	-	-	24	-	-	-	19	-	-	-	3	1	-
Mühlbauer	3	-	1	1	1	-	-	-	-	1	-	1	-	-	-	-	-	-	-	-
Schlosser (gemischt)	48	1	7	1	18	-	1	1	-	13	-	3	-	12	-	1	1	-	-	-
Wagenbauer	3	-	1	-	1	-	-	-	-	-	-	-	-	2	-	-	-	-	-	-
Maschinenbauer einschl. Aufzugsbauer und Verksugschlosser	49	-	2	-	8	-	-	-	-	29	-	1	-	9	-	-	-	2	-	-
Kraftfahrzeughandwerker	126	6	18	-	17	-	1	2	2	48	-	8	1	38	-	-	-	13	3	-
Kraftfahrzeugelektriker	4	1	2	-	1	-	-	1	1	-	-	-	-	2	-	-	-	-	-	-
Vulkanisierer	8	-	3	-	3	-	-	-	-	3	-	1	-	1	-	-	-	-	-	-
Elektromaschinenbauer	4	-	1	-	2	-	-	-	-	2	-	-	-	-	-	-	-	-	-	-
Rundfunkmechaniker	19	2	2	-	5	-	-	-	-	6	-	-	-	3	-	-	-	3	2	-
Allgemeine Mechaniker	4	-	-	-	2	-	-	-	-	1	-	-	-	1	-	-	-	-	-	-
Feinmechaniker	3	-	-	-	2	-	-	-	-	-	-	-	-	1	-	-	-	-	-	-
Fahrradmechaniker (rein)	11	-	2	-	9	-	2	1	-	1	-	-	-	-	-	-	-	-	-	-
Büro- u. Sprechmaschinenmech. (rein)	1	-	1	-	1	-	1	-	-	-	-	-	-	-	-	-	-	-	-	-
Fahrrad- u. Nähmaschinenmechaniker	13	-	2	-	7	-	-	-	-	4	-	-	-	1	-	-	-	1	-	-
Nähmaschinen- u. Büromaschinenmech.	7	-	4	-	3	-	1	-	-	1	-	-	-	3	-	-	-	-	-	-
Kupferschmiede	8	2	7	-	1	-	1	-	-	4	-	1	-	-	-	1	1	1	1	-
Geräteklempner	4	-	-	-	1	-	-	-	-	3	-	-	-	-	-	-	-	-	-	-
Hesserschmiede	4	1	-	-	1	-	-	1	1	1	-	-	-	1	-	-	-	-	-	-
Gold- und Silberschmiede	23	8	10	1	6	-	3	2	5	1	3	3	3	5	2	-	-	1	-	-
Uhrmacher	37	10	4	1	14	2	1	4	3	7	-	3	-	4	-	2	2</			

noch: Tabelle II

Kreis / Handwerkszweig	Beschäftigte Personen				Tätige Inhaber			Mithelfende Familienangehörige		Gesellen (Gehilfen) u. Facharbeiter		Arbeiter, angelernte u. ungelernte		Handwerks- u. Lehrlinge u. Auszubildende		Anerkennung u. Gewerbegehilfen		Techn. u. Kaufm. Angest. u. Lehrlinge		Heimarbeit
	ins-ges.	darunter			ins-ges.	darunter		ins-ges.	weibl.	ins-ges.	weibl.	ins-ges.	weibl.	ins-ges.	weibl.	ins-ges.	weibl.	ins-ges.	weibl.	
		weibl.	Pflichtlinge	Schwerkräftige		weibl.	Pflichtlinge													
1	2	3	4	5	6	7	8	9	10	11	12	13	14	15	16	17	18	19	20	
noch: Husus																				
6. Gesundheits- und Körperpflege, chem. und Reinigungshandwerke																				
Augenoptiker	1	-	-	-	1	-	-	-	-	-	-	-	-	-	-	-	-	-	-	-
Bandagist	6	1	-	-	2	1	-	-	-	-	-	-	-	-	-	-	-	-	-	-
Zahnmechaniker	10	-	4	1	3	-	1	-	-	-	-	-	-	-	-	-	-	-	-	-
Herrenfriseur	57	-	6	1	29	3	2	2	14	-	-	-	10	-	1	-	-	-	-	-
Damenfriseur	48	27	9	-	14	6	2	2	19	12	-	-	10	6	-	-	-	-	-	-
Herren- und Damenfriseur	38	14	12	1	10	1	4	2	15	5	-	-	11	6	-	-	-	-	-	-
Färber und chem. Reiniger	27	4	2	1	2	-	1	1	17	-	3	-	-	-	3	3	1	-	-	-
Wäscher, Plätter	23	19	-	-	5	3	-	-	2	-	16	16	-	-	-	-	-	-	-	-
Glas- und Gebäudereiniger	2	-	-	-	1	-	-	-	1	-	-	-	-	-	-	-	-	-	-	10
Summe:	212	65	33	4	67	11	5	9	5	74	17	19	16	36	12	4	3	3	1	10
7. Papierverarbeitende, keramische und sonstige Handwerker																				
Photographen	15	1	2	-	9	-	-	-	4	1	-	-	2	-	-	-	-	-	-	-
Buchdrucker	11	-	2	-	4	-	-	-	7	-	-	-	-	-	-	-	-	-	-	-
Buchbinder	28	9	9	1	3	-	-	1	7	-	-	-	5	-	9	9	2	-	-	-
Keramik	1	1	-	-	1	1	-	-	-	-	-	-	-	-	-	-	-	-	-	-
Steinbildhauer	9	-	-	-	3	-	-	-	4	-	1	-	1	-	-	-	-	-	-	-
Leckler	6	-	3	-	4	-	-	-	1	-	-	-	-	-	1	-	-	-	-	-
Klavierbauer	2	-	1	-	2	-	1	-	-	-	-	-	-	-	-	-	-	-	-	-
Summe:	72	11	17	1	26	1	2	1	23	1	2	-	8	-	10	9	2	-	-	-
Husus Gruppe 1 - 7	3 723	462	662	54	1 211	147	96	163	99	1 244	40	250	41	710	49	63	53	82	33	12
Vorderithmarschen																				
1. Bauhandwerke																				
Hochbau	532	5	166	7	78	-	3	10	4	254	-	92	-	93	-	-	-	5	1	-
Hoch- und Tiefbau	26	-	10	-	4	-	-	-	-	15	-	3	-	4	-	-	-	-	-	-
Beton- und Stahlbetonbauer	34	1	15	-	3	-	-	-	-	14	-	9	-	2	-	-	-	6	1	-
Brunnenbauer	9	-	5	1	2	-	-	-	-	1	-	2	-	3	-	-	-	1	-	-
Platten- und Fliesenleger	7	-	-	-	2	-	-	-	3	-	-	-	2	-	-	-	-	-	-	-
Beton- u. Kunststeinherst., Mosaik- und Terrasselager	3	-	-	-	2	-	1	-	-	-	-	-	-	-	-	-	-	-	-	-
Straßenbauer u. Tiefbau, Gleisoberbau und Landeskulturbau	2	-	1	-	1	-	-	-	-	-	-	1	-	-	-	-	-	-	-	-
Zimmerer und Treppenhauer	171	1	38	1	51	1	1	88	-	6	-	6	24	-	-	-	-	1	-	-
Dachdecker	30	-	6	-	8	-	4	11	-	5	-	5	5	-	-	-	-	-	-	-
Steinmetze	5	-	2	-	3	-	1	2	-	2	-	-	-	-	-	-	-	-	-	-
Maler und Anstreicher	223	1	46	6	98	-	5	65	1	65	-	2	51	-	-	-	-	1	-	-
Bauglaser	2	1	2	-	1	-	1	1	1	-	-	-	-	-	-	-	-	-	-	-
Ofensetzer	15	1	1	-	8	-	2	1	2	-	-	-	3	-	-	-	-	-	-	-
Elektroinstallateure	54	8	13	1	12	-	2	5	5	14	-	4	17	5	1	1	1	1	1	-
Bauklammer	34	2	8	-	12	-	2	2	2	15	-	-	5	-	-	-	-	-	-	-
Lüftungs- u. Kälteanlagenhersteller	5	-	2	-	1	-	1	-	-	2	-	-	-	-	-	-	-	-	-	-
Zentralheizungsbauer	20	-	12	-	4	-	2	-	-	14	-	1	-	-	-	-	-	1	-	-
Schornsteinfeger	12	-	-	1	5	-	-	-	-	5	-	-	2	-	-	-	-	-	-	-
Klempner und Installateure	71	3	24	-	16	-	3	3	1	28	-	-	22	-	-	-	-	2	2	-
Strohdachdecker	18	-	-	-	10	-	4	-	1	-	-	1	2	-	-	-	-	-	-	-
Summe:	1 271	23	351	17	321	1	23	36	15	534	-	126	1	235	-	1	1	18	5	-
2. Nahrungsmittelhandwerke																				
Bäcker	268	64	31	1	73	8	1	54	46	75	1	5	1	47	-	11	6	3	2	-
Bäcker und Konditoren	161	32	42	4	29	1	2	22	16	57	-	6	4	34	-	6	4	7	7	-
Fleischer	171	55	21	5	55	12	1	40	34	42	-	3	-	24	1	6	6	3	2	-
Hobschlächter	3	1	-	-	1	-	-	1	1	-	-	-	1	-	-	-	-	-	-	-
Müller	116	7	29	5	35	4	-	6	2	27	-	25	-	17	-	1	1	5	-	-
Summe:	719	159	123	15	191	25	4	123	99	201	1	39	5	123	1	24	17	18	11	-
3. Bekleidungs-, Textil- und Lederhandwerke																				
Herrenschneider	156	35	66	7	66	-	15	12	7	50	15	1	1	22	8	1	1	4	3	1
Damenschneider	268	257	51	1	129	123	15	1	1	50	46	7	7	73	72	8	8	-	-	-
Herrren- und Damenschneider	70	10	38	1	30	2	13	4	2	21	2	4	4	11	-	-	-	-	-	-
Wäsche- und Schneiderei	7	7	1	-	6	6	1	-	-	-	-	-	1	1	-	-	-	-	-	-
Futtmacher	17	17	4	-	4	4	-	-	-	9	9	-	4	4	-	-	-	-	-	-
Stricker	21	18	5	-	5	5	2	3	1	1	-	-	2	2	10	10	-	-	-	50
Sticker	1	-	1	1	1	-	1	-	-	-	-	-	-	-	-	-	-	-	-	-
Seiler und Netzmacher	3	1	-	1	3	1	-	-	-	-	-	-	-	-	-	-	-	-	-	-
Segel- und Zeltnmacher	1	-	-	-	1	-	-	-	-	-	-	-	-	-	-	-	-	-	-	-
Küchener	31	21	15	-	4	-	2	1	1	9	6	4	4	5	2	5	5	3	3	-
Hut- und Hütnmacher	14	7	3	-	2	-	1	1	1	3	-	2	1	1	1	3	3	2	2	-
Schuhmacher	205	17	43	9	118	2	18	11	8	34	-	-	33	-	2	1	7	6	-	-
Orthopädischschuhmacher	14	2	7	-	3	-	1	2	2	6	-	-	3	-	-	-	-	-	-	-
Holtschuh- und Holspanntoffelmacher	1	-	-	-	1	-	1	2	2	6	-	-	-	-	-	-	-	-	-	-
Sattler (rein)	7	-	-	-	5	-	-	-	-	2	-	-	-	-	-	-	-	-	-	-
Sattler u. Polsterer (Tapezierer)	77	6	24	6	32	-	2	6	3	17	-	1	-	13	-	5	2	5	1	-
Polsterer (Tapes.) u. Dekorateur	34	1	12	-	8	-	1	2	1	16	-	-	7	-	-	-	-	1	-	-
Gerber und Lederklitter	1	-	-	-	1	-	-	-	-	-	-	-	-	-	-	-	-	-	-	-
Summe:	928	599	270	26	419	143	71	43	27	218	78	19	17	175	90	34	30	20	14	51
4. Eisen- und metallverarbeitende Handwerke																				
Schmiede (gemein)	211	6	43	-	74	3	-	18	2	59	-	-	-	53	-	2	-	5	1	-
Landesmaschinenhandwerker	36	3	16	-	4	-	1	2	-	13	-	-	-	-	-	-	-	10	1	-
Schlosser (gemein)	75	3	12	1	17	-	2	4	2	25	-	3	-	4	-	-	-	1	3	10
Bauschlosser	1	-	-	-	1	-	-	-	-	-	-	-	-	-	-	-	-	-	-	-
Wagenbauer	3	-	-	-	1	-	-	-	-	-	-	-	-	-	-	-	-	-	-	-
Metallformer und -gießer	18	1	6	-	1	-	-	-	-	-	-	1	1	2	-	-	-	-	-	-
Maschinenbauer einschl. Aufzugbauer und Verkeuschechlosser	44	4	7	1	5	-	-	1	1	12	-	10	-	11	-	-	-	5	3	-
Kraftfahrzeughandwerker	144	4	53	1	21	-	2	2	1	52	-	10	-	52	-	-	-	11	3	-
Zylinder- und Kurbelwellenschleifer	56	2	36	1	2	-	2	-	-	20	-	13	1	14	-	-	-	7	1	-
Kraftfahrzeugelektriker	5	-	3	-	1	-	-	-	-	2	-	-								

noch: Tabelle II

Kreis / Handwerkszweig	Beschäftigte Personen				Tätige Inhaber			Mithelfende Familienangehörige		Gesellen (Gehilfen) u. Facharbeiter		Arbeiter, angeleitete u. angeleitete		Handwerks- u. Lehrlinge		Anlernlinge u. Gewerbegehilfen		Fechn. u. kaufm. Angest. u. Lehrlinge		Hein- arbeiter
	ins- ges.	darunter			ins- ges.	darunter		ins- ges.	dar- weibl.	ins- ges.	dar- weibl.	ins- ges.	dar- weibl.	ins- ges.	dar- weibl.	ins- ges.	dar- weibl.	ins- ges.	dar- weibl.	
		weibl.	Flücht- linge	Schwer- kriegs- beschä- digte		weibl.	Flücht- linge													
1	2	3	4	5	6	7	8	9	10	11	12	13	14	15	16	17	18	19	20	
noch: Norddithmarschen																				
Gold- und Silberschmiede	24	7	2	1	7	1	-	2	2	4	-	2	1	7	3	-	-	2	-	-
Uhrmacher	44	9	12	1	24	3	3	5	5	7	-	-	-	7	-	-	-	1	1	-
Metallspiel- u. Metallschmucksa- hersteller	11	4	4	-	2	-	-	1	-	1	-	1	-	2	-	4	4	-	-	-
Summe:	797	56	240	12	205	8	22	48	22	231	-	53	3	202	3	6	4	52	16	20
5. Holzverarbeitende Handwerke																				
Möbeltischler	53	1	22	-	8	-	-	-	-	26	-	2	-	11	-	-	-	6	1	-
Bautischler	3	-	1	-	2	-	-	-	-	1	-	-	-	-	-	-	-	-	-	-
Bau- und Möbeltischler	315	10	94	4	84	3	8	9	1	116	-	10	3	90	-	-	-	4	3	-
Sargtischler	2	1	-	-	1	-	-	1	1	-	-	-	-	-	-	-	-	-	-	-
Stellschler (Wagner)	42	-	6	-	21	-	2	3	-	7	-	1	-	10	-	-	-	-	-	-
Karosserie- u. Fahrzeugbauer	17	-	6	-	3	-	-	-	-	12	-	-	-	2	-	-	-	-	-	-
Stellschler (Wagner) und Karosseriebauer (gemischt)	10	-	1	-	5	-	-	2	-	-	-	-	-	3	-	-	-	-	-	-
Drechsler	1	-	-	-	1	-	-	-	-	-	-	-	-	-	-	-	-	-	-	-
Holzbildhauer	1	-	-	-	1	-	-	-	-	-	-	-	-	-	-	-	-	-	-	-
Böttcher und Weinküfer	4	-	1	-	3	-	1	-	-	-	-	-	-	1	-	-	-	-	-	-
Korb- und Stuhlflächler	1	-	-	-	1	-	-	-	-	-	-	-	-	-	-	-	-	-	-	-
Birten- und Pinselmaacher	7	-	1	-	4	-	1	1	-	-	-	-	-	-	-	-	-	1	-	-
Summe:	454	12	132	5	134	3	12	16	2	163	-	13	3	117	-	-	-	11	4	-
6. Gesundheits- und Körperpflege, chem. und Reinigungshandwerke																				
Augenoptiker	8	4	4	1	3	1	1	2	1	1	1	1	-	1	1	-	-	-	-	-
Orthopädeecheniker	26	7	12	5	1	-	-	1	1	22	4	1	-	-	-	-	-	1	1	-
Zahntechniker	3	2	-	-	1	1	-	-	-	-	-	-	-	2	1	-	-	-	-	-
Herrnfrieseur	118	13	22	3	59	5	12	3	2	35	4	1	-	18	2	1	-	1	1	-
Damenfrisaur	34	31	5	-	11	9	3	5	4	10	10	1	1	2	2	2	2	3	3	-
Herrn- und Damenfrisaur	61	33	23	2	19	2	7	8	8	20	12	-	-	14	11	-	-	-	-	-
Färber und chem. Reiniger	9	7	5	-	2	1	-	-	-	-	-	7	6	-	-	-	-	-	-	-
Färber, Färber	33	20	7	1	8	2	-	4	3	6	2	14	12	-	-	-	-	1	1	-
Glas- und Gebühlerreiner	1	-	1	-	1	-	1	-	-	-	-	-	-	-	-	-	-	-	-	-
Summe:	293	117	79	12	105	21	24	23	19	94	33	25	19	37	17	3	2	6	6	-
7. Papierverarbeitende, keramische und sonstige Handwerker																				
Photographen	22	10	10	-	10	1	4	3	2	2	2	1	-	6	5	-	-	-	-	-
Buchdrucker	16	3	2	1	5	-	-	4	2	3	-	1	1	1	-	-	-	2	-	-
Buchbinder	4	1	1	-	2	-	-	-	-	1	-	1	-	-	-	-	-	-	-	-
Glaser, ausser Bauglaser	4	1	1	-	1	-	-	1	1	1	-	-	-	1	-	-	-	-	-	10
Lackierer	4	-	-	-	2	-	-	-	-	2	-	-	-	-	-	-	-	-	-	-
Klavierbauer	4	-	-	1	3	-	-	1	-	-	-	-	-	-	-	-	-	-	-	-
Musik-Instr.-Maacher (gemischt)	1	-	1	-	1	-	-	-	-	-	-	-	-	-	-	-	-	-	-	-
Summe:	55	15	15	2	24	1	5	9	5	9	2	3	2	8	5	-	-	2	-	10
Gruppe I-7	4 517	781	1 210	89	1 399	202	161	298	189	1 450	114	278	50	897	116	68	54	127	56	81
Oldenburg																				
1. Bauhandwerke																				
Hochbau	841	9	208	21	49	-	5	6	3	453	-	144	-	163	-	1	-	25	6	-
Tiefbau	71	-	-	-	4	-	-	-	-	5	-	60	-	-	-	-	-	2	-	-
Hoch- u. Tiefbau	242	1	94	8	11	-	-	-	-	128	-	60	-	38	-	-	-	5	1	-
Beton- u. Stahlbetonbauer	3	1	-	-	1	1	-	-	-	-	-	2	-	-	-	-	-	-	-	-
Brunnenbauer	23	1	10	-	7	1	1	-	-	8	-	6	-	2	-	-	-	-	-	-
Platten- und Fliesenleger	1	-	-	-	1	-	-	-	-	-	-	-	-	-	-	-	-	-	-	-
Beton- u. Kunststeinherst., Mosaik- und Terrassleger	1	-	-	-	1	-	-	-	-	-	-	-	-	-	-	-	-	-	-	-
Strassenbauer (rein)	7	-	7	-	1	-	1	-	-	2	-	4	-	-	-	-	-	-	-	-
Strassenbauer & Tiefbau, Gleisoberbau und Landeskulturbau	18	-	6	-	4	-	1	-	-	2	-	12	-	-	-	-	-	-	-	-
Pflasterer (Steinsotter u. Asphalt), Ziemer und Treppenbauer	107	4	17	3	19	-	-	4	2	51	1	3	-	24	-	2	-	4	1	-
Dachdecker	26	-	15	-	4	-	1	-	-	10	-	8	-	4	-	-	-	-	-	-
Steinmetze	12	-	2	1	4	-	2	1	-	4	-	2	-	1	-	-	-	-	-	-
Maler und Anstreicher	271	4	58	8	86	1	12	8	2	125	-	6	-	45	1	1	-	-	-	-
Bauglaser	10	-	-	-	5	-	-	-	-	2	-	3	-	-	-	-	-	-	-	-
Ofensotter	36	3	13	-	16	2	6	3	1	11	-	1	-	5	-	-	-	-	-	-
Elektroinstallateure	155	12	35	1	35	6	9	8	1	48	-	7	1	30	-	-	-	8	3	-
Bauklempner	42	2	11	-	15	1	2	1	1	17	-	2	-	7	-	-	-	-	-	-
Zentralheizungsbauer	2	-	-	-	1	-	-	1	-	-	-	-	-	-	-	-	-	-	-	-
Schornsteinfeger	14	-	1	-	6	-	-	-	-	8	-	-	-	-	-	-	-	-	-	-
Klempner und Installateure	62	1	8	1	13	-	2	2	1	23	-	2	-	22	-	-	-	-	-	-
Strodachdecker	6	-	2	-	4	-	1	-	-	-	-	2	-	-	-	-	-	-	-	-
Summe:	1 940	38	487	43	290	6	40	35	18	897	1	329	1	341	1	4	-	44	11	-
2. Nahrungsmittelhandwerke																				
Bäcker	190	37	49	6	39	4	2	28	23	64	-	5	1	41	-	6	6	7	3	-
Konditoren	10	3	-	-	2	-	-	3	2	4	-	1	1	-	-	-	-	-	-	-
Bäcker und Konditoren	169	37	62	7	23	1	3	22	20	63	-	14	4	33	1	9	9	5	2	-
Fleischer	212	56	52	5	56	7	3	40	32	64	2	11	4	27	-	8	8	6	3	-
Bofschlahter	6	1	2	-	2	-	1	2	1	2	-	-	-	-	-	-	-	-	-	-
Müller	51	7	9	2	23	4	1	2	2	17	-	7	1	-	-	-	-	1	-	-
Summe:	638	141	174	20	145	16	10	97	80	214	2	38	11	102	1	23	23	19	8	-
3. Bekleidungs-, Textil- und Lederhandwerke																				
Herrenschneider	140	10	54	-	87	2	30	7	4	26	2	2	2	18	-	-	-	-	-	-
Damen Schneider	190	174	55	-	93	84	13	7	5	24	19	20	20	43	43	3	3	-	-	-
Herrn- und Damenschneider	110	24	58	5	42	-	19	6	5	28	1	13	12	17	4	3	2	1	-	1
Waschschneider	1	1	-	-	1	1	-	-	-	-	-	-	-	-	-	-	-	-	-	-
Futtmacher	18	18	5	-	10	10	3	-	-	1	1	1	1	6	6	-	-	-	-	-
Stricker	10	9	3	-	2	1	-	1	1	1	1	4	1	2	2	-	-	-	-	-
Weber und Wirker	20	10	19	1	2	-	2	-	-	3	3	10	4	5	3	-	-	-	-	-
Seiler und Netzmacher	9	2	-	-	6	1	-	3	1	-	-	-	-	-	-	-	-	-	-	-
Segel- und Zeltemacher	1	-	-	-	1	-	-	-	-	-	-	-	-	-	-	-	-	-	-	-
Kürschner	10	5	2	-	4	1	2													

noch: Tabelle II

Kreis / Handwerksweig	Beschäftigte Personen				Ertige Inhaber			Mithelfende Familienangehörige		Gesellen (Gehilfen) u. Facharbeiter		Arbeiter, angelernte u. Ungerichtete		Handwerks- u. Lehrlinge		Anlernlinge u. Gewerbehilffinnen		Techn. u. Kaufm. Angest. u. Lehrlinge		Beisitzer
	ins-ges.	darunter			ins-ges.	darunter		ins-ges.	weibl.	ins-ges.	weibl.	ins-ges.	weibl.	ins-ges.	weibl.	ins-ges.	weibl.	ins-ges.	weibl.	
		weibl.	Flüchtlinge	Schwerkräftige		weibl.	Flüchtlinge													
1	2	3	4	5	6	7	8	9	10	11	12	13	14	15	16	17	18	19	20	
noch: Oldenburg																				
Sattler u. Polsterer (Tapezierer)	109	5	43	2	37	-	9	4	3	36	-	3	-	25	-	1	1	3	1	-
Polsterer (Tapes.) u. Dekorateurs	17	2	6	-	6	-	-	2	1	4	-	1	1	4	-	-	-	-	-	-
Summe:	922	279	324	16	445	105	105	45	29	165	27	63	46	181	58	11	9	12	5	1
4. Eisen- und metallverarbeitende Handwerke																				
Schmiede (gemischt)	339	4	96	4	91	3	10	14	1	143	-	11	-	75	-	2	-	3	-	-
Wagenschmiede	4	-	-	-	1	-	-	-	-	1	-	-	-	2	-	-	-	-	-	-
Landmaschinenhandwerker	218	4	67	7	18	-	-	-	-	105	-	12	-	64	-	-	-	19	4	-
Schlosser (gemischt)	72	1	22	-	27	-	3	-	-	14	-	2	-	25	-	-	-	4	1	-
Beschlossener	5	-	2	-	2	-	-	-	-	2	-	-	-	1	-	-	-	-	-	-
Maschinenbauer einschl. Aufzugbauer und Werkzeugschlosser	9	1	4	-	4	-	2	1	1	2	-	-	-	2	-	-	-	-	-	-
Kraftfahrzeughandwerker	192	8	76	6	25	2	5	3	1	79	-	2	-	70	-	-	-	13	5	-
Kraftfahrzeugelektriker	6	1	1	-	2	-	-	-	-	2	-	7	-	1	-	-	-	1	1	-
Vulkanisierer	15	3	6	1	3	-	2	-	-	2	-	7	2	2	-	-	-	1	1	-
Elektromaschinenbauer	18	1	8	-	2	-	-	-	-	5	-	1	-	8	-	-	-	2	1	-
Elektroschweißer	38	3	12	1	7	-	3	3	3	13	-	-	-	13	-	-	-	2	2	-
Rundfunkmechaniker	25	2	16	-	10	-	6	1	1	4	-	-	-	9	-	-	-	1	1	-
Allgemeine Mechaniker	2	-	-	1	2	-	-	-	-	-	-	-	-	-	-	-	-	-	-	-
Feinmechaniker	2	-	-	1	2	-	-	-	-	-	-	-	-	-	-	-	-	-	-	-
Werkzeugmacher u. Maschinenbauer	2	-	1	-	2	-	1	-	-	-	-	-	-	-	-	-	-	-	-	-
Fahrradmechaniker (rein)	23	3	1	-	13	1	1	3	2	3	-	2	-	2	-	-	-	-	-	-
Fahrrad- u. Nähmaschinenmechaniker	7	1	4	-	4	1	1	-	-	1	-	-	-	2	-	-	-	-	-	-
Nähmaschinen- u. Büromaschinenmech.	2	-	-	-	2	-	-	-	-	-	-	-	-	-	-	-	-	-	-	-
Büchsenmacher	4	-	1	-	1	-	-	-	-	2	-	-	-	-	-	-	-	1	1	-
Messerschmiede	4	-	-	-	3	-	-	-	-	-	-	-	-	-	-	-	-	-	-	-
Gold- und Silberschmiede	10	2	4	1	6	-	2	1	1	1	-	-	-	1	-	-	-	1	1	-
Uhrmacher	60	13	19	1	30	1	7	12	11	9	-	4	1	5	-	-	-	-	-	-
Graveure	2	-	-	-	1	-	-	1	-	-	-	-	-	-	-	-	-	-	-	-
Summe:	1 059	47	340	23	258	9	43	39	21	388	-	41	3	282	-	2	-	49	15	-
5. Holzverarbeitende Handwerke																				
Möbeltischler	40	1	15	1	8	-	2	2	1	12	-	1	-	15	-	-	-	2	2	-
Rau- und Möbeltischler	232	3	64	4	65	1	16	9	2	77	-	6	-	75	-	-	-	2	-	-
Boots- und Schiffsbauer	54	2	41	-	7	-	4	1	1	22	-	3	-	20	-	-	-	1	1	-
Stellscher (Wagner)	108	2	16	-	41	2	3	4	-	30	-	-	-	33	-	-	-	-	-	-
Stellscher (Wagner) und Karosseriebauer (gemischt)	27	-	2	-	9	-	1	-	6	6	-	-	-	11	-	-	-	-	-	-
Drehelner	9	3	8	1	4	-	3	2	1	1	-	2	2	2	-	-	-	-	-	-
Holzbildhauer	2	-	1	-	2	-	1	-	-	-	-	-	-	-	-	-	-	-	-	-
Böttcher und Feinküfer	20	-	7	1	7	-	2	-	-	5	-	-	-	7	-	-	-	1	-	-
Korb- und Stuhlflechter	3	-	2	-	2	-	1	1	-	-	-	-	-	-	-	-	-	-	-	-
Bürsten- und Pinselmacher	3	1	-	2	5	1	-	-	-	-	-	-	-	-	-	-	-	-	-	-
Summe:	500	12	156	9	150	4	30	20	5	153	-	12	2	159	-	-	-	6	1	-
6. Gesundheits- und Körperpflege, chem. und Reinigungshandwerke																				
Augenoptiker	4	1	3	-	2	-	2	1	1	1	-	-	-	-	-	-	-	-	-	-
Randagisten	22	5	-	1	1	-	-	1	1	14	-	1	-	5	1	1	1	-	-	-
Herrnfriseur	48	1	13	-	31	2	7	1	1	10	-	-	-	6	-	-	-	-	-	-
Damenfriseur	12	11	4	-	8	8	3	1	1	3	2	-	-	-	-	-	-	-	-	-
Herrn- und Damenfriseur	152	62	53	3	39	8	9	24	20	54	19	-	-	30	13	2	2	1	-	-
Färber und chem. Reiniger	39	18	20	-	4	-	3	2	2	6	-	22	15	3	-	-	-	2	1	-
Wäscher, Plätter	29	25	4	-	7	4	-	4	4	1	-	17	17	-	-	-	-	-	-	-
Glas- und Gebäudereiniger	5	-	3	-	4	-	2	1	1	-	-	-	-	-	-	-	-	-	-	-
Summe:	311	123	100	4	96	22	25	34	29	89	22	42	32	44	14	3	3	3	1	-
7. Papierverarbeitende, keramische und sonstige Handwerker																				
Photographen	34	12	13	-	17	2	6	4	4	7	3	1	-	3	1	1	1	1	1	-
Buchdrucker	5	-	-	-	4	-	-	-	-	2	-	-	-	-	-	-	-	-	-	-
Buchbinder	5	2	1	-	2	1	-	-	-	1	-	-	-	-	-	-	-	-	-	-
Steinbildhauer	2	-	1	-	2	-	1	-	-	-	-	-	-	-	-	-	-	1	1	-
Glasler, ausser Bauglasler	20	3	2	-	4	-	1	-	-	9	2	-	-	3	-	-	-	4	1	-
Leckierer	3	-	-	-	1	-	-	-	-	1	-	1	-	-	-	-	-	-	-	-
Schilderhersteller	1	-	1	-	1	-	1	-	-	-	-	-	-	-	-	-	-	-	-	-
Klavierbauer	3	1	3	-	1	-	1	1	1	-	-	1	-	-	-	-	-	-	-	-
Summe:	73	18	21	-	32	3	10	5	5	20	5	3	-	6	1	1	1	6	3	-
Gruppe 1-7	5 443	658	1 602	115	1 416	164	263	275	187	1 926	57	528	95	1 115	75	44	36	159	44	1
Pinnberg																				
1. Bauhandwerke																				
Hochbau	935	22	186	26	141	3	6	13	8	434	-	145	-	185	-	3	-	14	11	-
Tiefbau	91	1	33	3	1	-	-	-	-	6	-	80	-	-	-	-	-	4	1	-
Hoch- und Tiefbau	909	11	233	21	27	-	2	2	1	461	-	273	-	122	-	-	-	24	10	-
Beton- und Stahlbetonbauer	16	1	-	1	2	-	-	2	1	9	-	3	-	1	-	-	-	-	-	-
Brunnenbauer	23	2	4	-	11	-	2	1	1	4	-	5	-	-	-	-	-	1	1	-
Feuerungs-, Schornstein- u. Industrieofenbauer	24	-	8	-	1	-	-	-	-	9	-	12	-	-	-	-	-	2	-	-
Platten- und Fliesenleger	9	2	2	-	1	-	-	-	-	3	-	2	-	-	-	-	-	3	2	-
Wärme-, Kälte- u. Schallschutzisolierer	15	-	1	-	5	-	-	1	-	2	-	5	-	-	-	-	-	-	-	-
Beton- u. Kunststeinherst., Mosaik- und Terrazzoleger	7	-	-	-	3	-	-	1	-	-	-	2	-	-	-	-	-	1	-	-
Strassenbauer (rein)	4	-	-	-	3	-	-	-	-	-	-	1	-	-	-	-	-	-	-	-
Strassenbauer a. Tiefbau, Gleisoberbau und Landeskulturbau	124	2	77	7	6	-	1	-	-	11	-	96	-	4	-	-	-	6	2	-
Ziemer- und Treppenbauer	427	11	57	10	104	-	-	7	5	193	-	36	-	74	-	1	-	12	6	-
Dachdecker	98	4	28	-	25	1	2	1	1	40	-	21	-	9	-	-	-	2	2	-
Steinsetzer	24	4	8	-	6	-	1	2	2	11	-	3	1	1	-	-	-	1	1	-
Maler und Anstreicher	487	11	78	11	180	1	6	19	8	175	-	30	1	78	-	2	-	3	1	-
Bauglasler	21	1	4	-	9	-	-	1	1	5	-	3	-	3	-	-	-	2	2	-
Ofensetzer	33	3	3	2	18	1	1	3	2	6	-	1	-	3	-	-	-	2	2	-
Elektroinstallateure	275	35	58	4	69	2	8													

noch: Tabelle II

Kreis / Handwerksweig	Beschäftigte Personen				Tätige Inhaber			Mithelfende Familien- angehörige		Gesellen (Oehlfen) u. Facharbeiter		Arbeiter, angelernte u. ungelernete		Handwerks- Lehrlinge u. Uaschüler		Anlernlinge u. Gewerbe- gehilfen		Fechs. u. Kaufg. Angest. u. Lehrlinge		Hei- arbei- ter
	ins- ges.	darunter			ins- ges.	darunter		ins- ges.	dar- weibl.	ins- ges.	dar- weibl.	ins- ges.	dar- weibl.	ins- ges.	dar- weibl.	ins- ges.	dar- weibl.	ins- ges.	dar- weibl.	
		weibl.	Flücht- linge	Schwer- kriegs- beschä- digte		weibl.	Flücht- linge													
1	2	3	4	5	6	7	8	9	10	11	12	13	14	15	16	17	18	19	20	
noch: Pinneberg																				
Glaser, ausser Bauglaser	19	4	0	1	4	1	2	2	2	6	-	3	-	3	-	-	-	1	1	-
Glasschleifer	3	-	-	-	1	-	-	1	-	1	-	-	-	-	-	-	-	-	-	-
Lackierer	10	-	2	-	2	-	-	-	-	3	-	5	-	-	-	-	-	-	-	-
Schilderhersteller	2	-	-	1	1	-	-	-	-	-	-	-	-	1	-	-	-	-	-	-
Geigenbauer	1	-	1	-	1	-	1	-	-	-	-	-	-	-	-	-	-	-	-	-
Klavierbauer	1	-	-	-	1	-	-	-	-	-	-	-	-	-	-	-	-	-	-	-
Orgelbauer	1	-	-	-	1	-	-	-	-	-	-	-	-	-	-	-	-	-	-	-
Musik-Instr.-Macher (gemischt)	4	-	-	1	4	-	-	-	-	-	-	-	-	-	-	-	-	-	-	-
Summe:	162	39	38	6	51	3	5	17	13	40	1	23	7	23	9	1	-	7	6	-
Pinneberg Gruppe 1-7	10 365	1 602	2 215	204	2 873	425	292	618	465	3 511	138	1 259	153	1 697	158	124	96	285	167	3
Plön																				
1. Bauhandwerke																				
Hochbau	971	21	309	13	90	-	14	11	4	495	1	208	7	139	-	-	-	28	9	-
Tiefbau	5	-	1	-	2	-	-	1	-	2	-	-	-	-	-	-	-	-	-	-
Hoch- und Tiefbau	375	2	164	9	20	-	7	2	1	148	-	142	-	53	-	2	-	8	1	-
Brunnenbauer	13	-	5	-	3	-	1	-	-	4	-	5	-	1	-	-	-	-	-	-
Platten- und Fliesenleger	2	-	-	-	1	-	-	-	-	-	-	1	-	-	-	-	-	-	-	-
Beton- u. Kunststeinherst., Mosaik- und Terrazzoleger	41	1	15	2	2	-	-	-	-	27	-	11	-	-	-	-	-	1	1	-
Strassenbauer u. Tiefbau, Gleisober- bau und Landeskurbau	81	1	48	4	2	-	1	1	1	4	-	71	-	1	-	-	-	2	-	-
Pflasterer (Steinsetzer u. Asphalt.)	8	-	-	-	5	-	-	1	-	1	-	1	-	-	-	-	-	-	-	-
Zimmerer und Treppenhauer	134	-	21	1	37	-	2	4	-	58	-	4	-	30	-	-	-	1	-	-
Deckdecker	65	2	26	-	20	-	6	2	1	21	-	16	-	5	-	-	-	1	1	-
Steinsetzer	10	1	4	-	7	-	2	1	-	21	-	16	-	5	-	-	-	1	1	-
Mal- und Anstreicher	301	6	56	3	116	1	12	11	5	117	-	12	-	44	-	1	1	-	-	-
Bauglaser	19	3	7	-	7	1	2	2	2	3	-	4	-	3	-	-	-	-	-	-
Ofensetzer	25	2	7	-	17	2	4	-	-	6	-	1	-	1	-	-	-	-	-	-
Elektroinstallateure	138	11	25	2	44	2	4	11	8	49	-	2	-	30	-	-	-	2	2	-
Bauklempner	18	1	5	-	9	-	2	1	1	7	-	-	-	1	-	-	-	-	-	-
Installateure (Gas, Wasser)	6	-	2	-	3	-	-	-	-	3	-	-	-	2	-	-	-	-	-	-
Zentralheizungsbauer	25	2	10	-	3	-	-	3	2	11	-	1	-	6	-	-	-	1	-	-
Schornsteinfeger	21	-	2	-	7	-	-	-	-	10	-	-	-	4	-	-	-	-	-	-
Klempner und Installateure	101	3	28	-	26	-	3	4	3	38	-	5	-	26	-	-	-	2	-	-
Strohdachdecker	14	-	-	1	7	-	-	2	-	2	-	4	-	1	-	-	-	-	-	-
Summe:	2 373	56	735	35	426	4	62	55	28	1 007	1	488	7	347	-	3	1	47	15	-
2. Nahrungsmittelhandwerke																				
Bäcker	199	45	42	1	44	4	3	30	25	77	1	15	2	19	-	6	8	8	5	-
Konditoren	12	-	-	-	5	2	-	4	4	2	1	-	-	-	-	-	1	1	-	-
Bäcker und Konditoren	226	57	42	2	35	5	-	35	25	85	1	28	10	19	-	11	11	13	5	-
Fleischer	269	80	40	1	79	6	9	59	54	69	1	11	2	31	-	10	9	10	8	-
Bohnenhändler	4	1	-	-	2	-	-	1	1	1	-	-	-	-	-	-	-	-	-	-
Müller	208	26	61	3	56	4	5	18	6	60	-	36	6	19	-	-	-	19	10	-
Summe:	918	217	185	7	221	21	17	147	115	294	4	90	20	88	-	28	29	50	28	-
3. Bekleidungs-, Textil- und Lederhandwerke																				
Herrenschneider	172	20	60	2	104	-	36	9	5	30	2	6	5	23	8	-	-	-	-	-
Damen Schneider	184	171	55	-	119	107	33	4	4	13	7	7	7	38	38	3	2	-	-	-
Herrn- und Damenschneider	92	18	41	1	47	-	18	7	6	12	3	2	2	19	3	5	4	-	-	-
Wäscheschneider	7	3	-	-	6	2	-	1	1	1	-	-	-	-	-	-	-	-	-	-
Korsettmacher	1	-	-	-	1	-	-	-	-	-	-	-	-	-	-	-	-	-	-	-
Futtmacher	29	27	13	-	13	12	4	3	2	3	3	-	-	10	10	-	-	-	-	-
Stricker	14	10	7	-	4	-	1	1	1	-	-	6	6	-	-	-	-	-	-	-
Weber und Wirker	9	7	1	-	4	2	-	4	4	-	-	1	1	-	-	-	-	3	3	-
Seiler und Netzmacher	5	2	-	-	3	-	-	2	2	-	-	1	1	-	-	-	-	-	-	-
Segel- und Zeltmacher	6	1	3	-	2	-	-	-	-	-	-	-	-	-	-	-	-	-	-	-
Kürschner	1	-	-	-	1	-	-	-	-	4	1	-	-	-	-	-	-	-	-	-
Handschuhmacher	1	-	-	-	1	-	-	-	-	-	-	-	-	-	-	-	-	-	-	-
Schuhmacher	264	6	51	4	162	-	26	15	6	50	-	1	-	33	-	2	-	1	-	-
Orthopädienschuhmacher	24	1	4	1	5	1	1	3	1	10	-	1	-	5	-	-	-	-	-	-
Holtschuh- u. Holzspanntoffelmacher	35	5	7	-	17	1	2	4	1	3	-	5	3	6	-	-	-	-	-	-
Sattler (rein)	30	1	8	1	16	-	1	2	1	6	-	-	-	6	-	-	-	-	-	-
Autosattler (rein)	76	3	19	-	33	1	4	7	1	22	-	-	-	11	-	1	-	2	1	-
Sattler u. Polsterer (Tapezierer)	15	1	4	-	7	-	2	1	1	1	-	-	-	6	-	-	-	-	-	-
Polsterer (Tapez.) u. Dekorateur	3	-	2	-	1	-	-	-	-	-	-	-	-	-	-	-	-	-	-	-
Gerber und Lederglätter	9	-	-	-	1	-	-	-	-	-	-	2	-	-	-	-	-	-	-	-
Summe:	971	276	277	10	547	125	129	63	36	155	22	31	24	158	59	14	9	3	1	-
4. Eisen- und metallverarbeitende Handwerke																				
Schmiede (gemischt)	281	4	52	2	106	1	3	15	2	84	-	7	-	66	-	1	1	2	-	-
Hufe schmiede	16	-	6	-	4	-	-	1	-	7	-	-	-	4	-	-	-	-	-	-
Wagenschmiede	15	1	8	-	1	-	-	-	-	7	-	-	-	6	-	-	-	1	1	-
Landmaschinenhandwerker	105	6	23	1	18	2	3	2	1	49	-	5	-	26	-	-	-	5	3	-
Möhlenbauer	1	-	1	-	1	-	1	-	-	-	-	-	-	-	-	-	-	-	-	-
Schlosser (gemischt)	94	1	11	2	33	-	2	3	-	37	-	2	-	18	-	-	-	1	1	-
Bauschlosser	4	-	2	-	2	-	1	-	-	-	-	1	-	1	-	-	-	-	-	-
Schweisser	1	-	-	-	1	-	-	-	-	-	-	-	-	-	-	-	-	-	-	-
Feilenbauer	1	-	-	-	1	-	-	-	-	-	-	-	-	-	-	-	-	-	-	-
Maschinenbauer einschl. Aufzughauer und Werkzeugschlosser	54	2	14	-	12	-	1	3	2	21	-	-	-	17	-	-	-	1	-	-
Kraftfahrzeughandwerker	211	6	66	2	34	-	6	3	1	77	-	8	-	72	-	-	-	12	5	-
Vulkanisierer	16	-	10	-	6	-	2	-	-	4	-	3	-	2	-	-	-	1	-	-
Elektromaschinenbauer	12	-	1	-	2	-	-	-	-	7	-	-	-	3	-	-	-	-	-	-
Elektromechaniker	22	2	4	-	8	-	-	2	1	7	-	-	-	4	-	-	-			

noch: Tabelle II

Kreis / Handwerksweig	Beschäftigte Personen				Tätige Inhaber			Mithelfende Familienangehörige		Gesellen (Gehilfen) u. Pacharbeiter		Arbeiter, angelernte u. ungelernete		Handwerks- Lehrlinge u. Unschüler		Anlernlinge u. Gewerbegehilfen		Techn. u. Kaufm. Angest. u. Lehrlinge		Bein- arbei- ter								
	ins- ges.	darunter			ins- ges.	darunter		ins- ges.	dar- weibl.	ins- ges.	dar- weibl.	ins- ges.	dar- weibl.	ins- ges.	dar- weibl.	ins- ges.	dar- weibl.	ins- ges.	dar- weibl.									
		weibl.	Pflicht- linge	Schwer- kriegs- beschä- digte		weibl.	Pflicht- linge														ins- ges.	weibl.	ins- ges.	weibl.	ins- ges.	weibl.	ins- ges.	weibl.
		1	2	3		4	5														6	7	8	9	10	11	12	13
noch: Rendsburg																												
4. Eisen- und metallverarbeitende Handwerke																												
Schmiede (gemischt)	288	-	68	-	110	-	7	12	-	89	-	-	-	75	-	1	-	-	-	-								
Rufschmiede	5	-	1	-	3	-	-	-	-	-	-	-	-	2	-	-	-	-	-	-								
Landasschmiedehewerker	41	1	14	1	9	-	3	3	1	17	-	2	-	9	-	-	-	-	-	-								
Schlosser (gemischt)	42	2	9	-	13	-	2	1	1	17	-	1	-	9	-	-	-	-	1	1								
Bauschlosser	33	3	9	-	7	-	1	1	1	13	-	-	-	9	-	-	-	-	3	2								
Wagenbauer	2	-	2	-	2	-	2	-	-	-	-	-	-	-	-	-	-	-	-	-								
Dreher	3	-	1	-	1	-	-	-	-	2	-	-	-	-	-	-	-	-	-	-								
Metallformer und -gießer	14	1	5	-	2	-	-	-	-	5	-	2	-	4	-	-	-	-	1	1								
Maschinenbauer einschl. Aufzuebauer und Werkzeugschlosser	45	1	5	1	9	-	-	-	-	17	-	-	-	18	-	-	-	-	1	1								
Kraftfahrzeughewerker	164	4	29	2	33	-	3	2	2	52	-	4	-	54	-	-	-	-	19	2								
Zylinder- u. Kurbelwellenschleifer	102	8	20	1	1	-	3	1	1	67	-	9	2	12	-	-	-	-	12	5								
Kraftfahrzeugelektriker	21	-	15	1	4	-	2	-	-	9	-	3	-	3	-	-	-	-	2	-								
Vulkanisierer	6	-	3	1	5	-	2	1	-	-	-	-	-	-	-	-	-	-	-	-								
Elektromaschinenbauer	22	3	1	-	4	-	4	3	6	6	-	-	-	8	-	-	-	-	-	-								
Elektromechaniker	13	1	1	-	6	-	1	1	2	2	-	-	-	4	-	-	-	-	-	-								
Rundfunkmechaniker	14	1	2	-	8	-	1	1	1	-	-	-	-	4	-	-	-	-	1	-								
Allgemeine Mechaniker	3	-	1	-	2	-	1	-	-	-	-	-	-	1	-	-	-	-	-	-								
Feinmechaniker	5	-	3	-	1	-	1	-	-	1	-	-	-	3	-	-	-	-	-	-								
Fahrradschmiedehewerker (rein)	25	1	4	-	14	-	2	1	3	3	-	1	-	3	-	1	-	-	1	-								
Fahrrad- u. Nähmaschinenmechaniker	6	1	-	-	2	-	-	-	1	1	-	1	-	1	-	1	-	-	1	1								
Nähmaschinen- u. Büromaschinenmeh.	10	-	3	-	2	-	1	1	2	2	-	-	-	4	-	1	-	-	-	-								
Kupferschmiede	5	-	2	-	1	-	-	-	1	-	-	-	-	3	-	-	-	-	-	-								
Kühlerhersteller u. -reparaturer	9	-	3	-	2	-	1	-	4	3	-	-	-	-	-	-	-	-	-	-								
Büchsenmacher	1	-	-	-	1	-	-	-	-	-	-	-	-	-	-	-	-	-	-	-								
Messerschmiede	3	-	-	-	3	-	-	-	-	-	-	-	-	2	-	-	-	-	-	-								
Gold- und Silberschmiede	1	-	1	-	1	-	1	-	-	-	-	-	-	-	-	-	-	-	-	-								
Gold-, Silber- u. Aluminiumschläger	3	2	1	-	1	-	1	-	-	-	-	-	-	2	-	-	-	-	-	-								
Uhrmacher	57	8	10	2	29	-	4	6	5	12	-	-	-	9	1	1	-	-	4	2								
Gravierer	1	-	1	-	1	-	1	-	-	-	-	-	-	-	-	-	-	-	-	-								
Metallschleifer	8	1	1	-	1	-	1	-	-	4	-	-	-	-	-	-	-	-	1	1								
Summe:	952	38	215	9	274	-	36	36	17	324	-	28	2	235	3	4	-	-	51	16								
5. Holzverarbeitende Handwerke																												
Möbeltischler	10	-	3	-	5	-	-	-	-	2	-	-	-	2	-	1	-	-	-	-								
Bautischler	10	-	1	-	3	-	-	-	-	-	-	-	-	-	-	-	-	-	-	-								
Bau- und Möbeltischler	297	2	68	4	91	-	12	4	1	104	-	3	8	84	-	1	1	-	5	-								
Sargtischler	10	1	-	-	3	-	-	-	-	4	-	2	-	-	-	-	-	-	1	1								
Parkettleger u. Kegelbahnbauer	3	1	2	-	1	1	-	1	-	-	-	-	-	-	-	-	-	-	-	-								
Boots- und Schiffbauer	15	-	2	-	3	-	-	-	-	4	-	-	-	8	-	-	-	-	-	-								
Stellmacher (Wagner)	72	-	9	-	38	-	1	4	-	15	-	-	-	15	-	-	-	-	-	-								
Karosserie- u. Fahrzeugbauer	17	-	4	-	1	-	-	-	-	10	-	-	-	5	-	-	-	-	1	-								
Stellmacher (Wagner) und Karosseriebauer (gemischt)	18	-	1	-	3	-	-	1	-	5	-	2	-	6	-	-	-	-	1	-								
Drechsler	5	-	-	-	5	-	-	-	-	-	-	-	-	-	-	-	-	-	-	-								
Holzbildhewerker	3	-	2	-	3	-	2	-	-	-	-	-	-	-	-	-	-	-	-	-								
Böttcher und Weinküfer	23	2	4	1	8	1	1	2	1	6	-	2	-	4	-	-	-	-	1	-								
Korb- und Stuhlflechter	3	-	1	1	3	-	1	-	-	-	-	-	-	-	-	-	-	-	-	-								
Körben- und Pinselmacher	9	3	1	-	7	1	1	2	2	-	-	-	-	-	-	-	-	-	-	1								
Summe:	495	9	97	6	174	3	18	14	4	152	-	17	-	125	-	3	1	-	10	1								
6. Gesundheits- und Körperpflege, chem. und Reinigungshandwerke																												
Augenoptiker	11	1	3	-	4	-	1	2	1	1	-	-	-	2	-	-	-	-	2	-								
Bandagisten	9	1	9	2	1	-	1	2	1	3	-	2	-	-	-	-	-	-	1	-								
Orthopädischenmechaniker	2	-	-	-	1	-	-	-	-	1	-	-	-	-	-	-	-	-	-	-								
Zahnmechaniker	16	1	2	3	4	1	-	1	-	4	-	4	-	3	-	-	-	-	-	-								
Herrnfriseur	145	8	23	6	85	-	12	9	5	24	1	1	-	25	2	-	-	-	1	-								
Damenfriseur	41	36	7	1	22	20	4	3	2	4	2	-	-	11	11	1	1	-	-	-								
Herrn- und Damenfriseur	173	79	41	1	41	1	8	21	19	65	30	-	-	45	28	-	-	-	1	1								
Färber und chem. Reiniger	32	25	16	-	2	-	-	1	1	10	6	15	12	-	-	3	3	-	1	1								
Wäscher, Plätter	25	15	8	-	4	1	-	-	-	6	4	9	8	5	1	1	1	-	-	-								
Summe:	454	164	109	13	164	23	26	37	29	118	43	31	20	93	42	5	5	-	6	2								
7. Papierverarbeitende, keramische und sonstige Handwerke																												
Photographen	28	12	6	1	16	3	3	3	2	2	1	1	1	5	4	1	1	-	-	-								
Buchdrucker	44	18	4	3	4	-	-	4	4	16	-	10	6	3	2	2	2	-	5	4								
Buchbinder	12	-	1	-	6	-	-	1	-	2	-	-	-	2	-	1	-	-	-	-								
Steinbildhewerker	2	-	-	-	2	-	-	-	-	-	-	-	-	-	-	-	-	-	-	-								
Glaser, ausser Bauglaser	1	-	-	-	1	-	-	-	-	-	-	-	-	-	-	-	-	-	-	-								
Glasschleifer	2	-	-	-	1	-	-	-	-	-	-	1	-	-	-	-	-	-	-	-								
Lackierer	4	-	-	-	2	-	-	-	-	1	-	-	-	1	-	-	-	-	-	-								
Schilderhersteller	5	-	2	-	2	-	-	-	-	2	-	-	-	-	-	-	-	-	1	-								
Klavierbauer	6	-	1	-	3	-	-	-	-	2	-	1	-	-	-	-	-	-	-	-								
Summe:	104	30	14	4	37	3	3	8	6	25	1	13	7	11	6	4	3	-	6	4								
Gruppe 1-7	6 640	867	1 432	109	2 128	291	286	358	214	2 156	70	492	51	1 196	101	75	50	-	235	90								
Schleswig																												
1. Bauhandwerke																												
Hochbau	727	8	147	7	86	-	4	6	1	392	-	96	-	129	1	-	-	-	18	6								
Hoch- und Tiefbau	228	5	74	1	18	1	-	1	1	127	-	35	-	40	-	1	1	-	6	2								
Brunnenbauer	32	2	5	2	4	-	-	-	-	22	-	2	-	-	-	-	-	-	4	2								
Platten- u. Fliesenleger	3	-	-	-	1	-	-	-	-	1	-	-	-	1	-	-	-	-	-	-								
Beton- u. Kunststeinherst., Mosaik- und Terrazzoleger	6	-	-	-	1	-	-	-	-	2	-	1	-	2	-	-	-	-	-	-								
Pflasterer (Steinsetzer u. Asphalt.)	4	-	-	-	1	-	-	-	-	1	-	2	-	-</														

Tabelle II

Kreis / Handwerkszweig	Beschäftigte Personen				Vtätige Inhaber			Mithelfende Familienangehörige		Gesellen (Gehilfen) u. Facharbeiter		Arbeiter, angelehrte u. ungelernete		Handwerks-Lehrlinge u. Unschüler		Anlernlinge u. Gewerbegehilfen		Techn. u. Kaufg. Angest. u. Lehrlinge		Heim- arbei- ter
	ins- ges.	darunter			ins- ges.	darunter		ins- ges.	weibl.	ins- ges.	weibl.	ins- ges.	weibl.	ins- ges.	weibl.	ins- ges.	weibl.	ins- ges.	weibl.	
		weibl.	Pflicht- linge	Schwer- kriega- beschä- digte		weibl.	Pflicht- linge													
1	2	3	4	5	6	7	8	9	10	11	12	13	14	15	16	17	18	19	20	
noch: Schleswig																				
Strohdachdecker	20	-	-	-	14	-	-	3	-	1	-	1	-	1	-	-	-	-	-	
Summe:	1 981	66	413	20	437	4	31	32	28	886	-	183	1	353	3	8	2	62	28	
2. Nahrungsmittelhandwerke																				
Bäcker	457	99	72	7	118	10	3	68	55	146	2	19	5	71	-	10	6	25	21	
Konditoren	6	-	-	-	1	-	-	-	-	2	-	1	-	2	-	-	-	-	-	
Bäcker und Konditoren	205	55	47	5	43	4	2	34	25	57	-	5	-	36	-	15	15	13	11	
Fleischer	264	76	28	2	94	17	5	49	42	63	-	6	2	35	-	10	10	7	5	
Reisbäcker	9	5	1	-	3	-	-	3	3	1	-	-	-	-	-	-	-	2	2	
Müller	181	12	33	4	60	3	6	13	1	43	-	34	-	14	-	-	-	17	8	
Summe:	1 120	247	201	18	339	34	16	167	126	312	2	65	7	158	-	33	31	64	47	
3. Bekleidungs-, Textil- und Lederhandwerke																				
Herrenschneider	158	8	54	3	111	-	37	6	5	18	-	5	2	16	-	2	2	1	-	
Damenschneider	258	231	54	1	188	168	32	6	1	17	15	1	1	43	43	2	1	1	1	
Herrren- und Damenschneider	155	19	71	7	62	1	19	5	4	44	3	11	5	26	1	2	2	5	3	
Wäscheschneider	6	5	-	-	6	5	-	-	-	-	-	-	-	-	-	-	-	-	-	
Strickmacher	25	25	11	-	8	8	3	-	-	6	6	1	1	10	10	-	-	-	-	
Strickar	59	51	44	1	6	4	-	-	-	2	2	46	41	1	-	3	3	1	1	
Weber und Wirkar	22	19	5	-	5	3	-	1	1	7	6	4	4	5	5	-	-	-	-	
Seller und Netzmacher	8	2	1	-	3	1	1	2	1	2	-	-	-	3	3	-	-	1	1	
Kürochner	12	5	5	1	3	-	1	-	-	2	-	-	-	1	-	1	1	2	1	
Hut- und Mützenmacher	3	1	3	-	1	-	1	-	-	1	-	-	-	-	-	1	1	-	-	
Schuhmacher	275	9	55	4	195	4	32	14	4	29	1	1	-	33	-	-	-	3	-	
Orthopädie-schuhmacher	26	1	7	1	5	-	-	1	1	12	-	-	-	8	-	-	-	-	-	
Schäftmacher und Stepper	1	-	1	-	1	-	1	-	-	-	-	-	-	-	-	-	-	-	-	
Holtschuh- und Holzpantoffelmacher	24	2	9	1	11	-	2	2	-	5	-	5	1	1	-	-	-	1	1	
Sattler (rein)	21	-	6	-	14	-	2	-	-	-	-	1	-	3	-	-	-	-	-	
Autosattler (rein)	3	-	2	-	2	-	1	-	-	1	-	-	-	-	-	-	-	1	1	
Sattler u. Polsterer (Tapezierer)	104	5	24	1	44	1	8	6	3	30	-	1	-	22	-	-	-	1	1	
Polsterer (Tapes.) u. Dekorateur	21	2	5	-	11	1	2	2	1	3	-	-	-	5	-	-	-	-	-	
Gerber und Lederglätter	1	-	1	-	1	-	1	-	-	-	-	-	-	-	-	-	-	-	-	
Summe:	1 182	385	358	20	679	196	143	46	21	180	33	79	58	173	59	11	10	15	8	
4. Eisen- und metallverarbeitende Handwerke																				
Schmiede (gemischt)	346	1	53	4	148	-	6	15	-	94	-	1	1	85	-	1	-	2	-	
Wagenschmiede	4	-	1	-	2	-	-	-	-	1	-	-	-	1	-	-	-	-	-	
Anhängerbau	2	-	-	-	1	-	-	-	-	-	-	-	-	-	-	-	-	-	-	
Schiffschmiede	1	-	-	-	1	-	-	-	-	-	-	-	-	8	-	-	-	3	-	
Landmaschinenhandwerker	32	-	9	1	8	-	-	-	-	13	-	-	-	2	-	-	-	-	-	
Mühlensbauer	16	1	5	-	3	-	-	1	1	10	-	-	-	-	-	-	-	-	-	
Schlosser (gemischt)	68	1	22	1	27	-	5	2	1	16	-	2	-	21	-	-	-	-	-	
Bauschlosser	24	-	7	-	7	-	1	-	-	8	-	1	-	8	-	-	-	-	-	
Maschinenbauer einschl. Aufzugsbauer u. Werkzeugschlosser	77	3	15	1	11	-	-	2	1	35	-	2	-	22	-	-	-	5	2	
Kraftfahrzeughandwerker	211	9	45	1	35	-	-	4	3	78	-	12	-	62	-	-	-	22	6	
Kraftfahrzeugelektriker	12	-	5	-	2	-	1	-	-	7	-	-	-	-	-	-	-	-	-	
Vulkanisierer	36	7	11	1	11	1	2	1	1	6	-	7	-	3	-	-	-	8	5	
Elektronaschinenbauer	26	2	3	-	4	-	1	-	-	13	-	2	-	5	-	-	-	2	2	
Elektronaschreiber	8	-	2	-	1	4	-	1	-	1	-	-	-	3	-	-	-	-	-	
Rundfunkmechaniker	18	1	6	1	9	-	3	1	1	3	-	-	-	5	-	-	-	-	-	
Allgemeine Mechaniker	6	-	4	-	3	-	1	-	-	-	-	-	-	3	-	-	-	-	-	
Fahrmechaniker	1	-	-	-	1	-	-	-	-	-	-	-	-	-	-	-	-	-	-	
Fahrradmechaniker (rein)	24	-	1	-	17	-	1	2	-	-	-	2	-	1	-	-	-	2	-	
Büro- u. Sprechmaschinenmechaniker (rein)	11	1	6	-	2	-	1	-	-	5	-	1	-	1	-	-	-	2	1	
Fahrrad- u. Nähmaschinenmechaniker	20	5	8	1	9	1	3	3	3	7	-	-	-	-	-	-	-	1	1	
Nähmaschinen- u. Büromaschinenmechaniker	5	1	5	-	1	-	1	1	1	2	-	-	-	1	-	-	-	-	-	
Kühlerhersteller u. -reparatur	1	-	1	-	1	-	1	-	-	-	-	-	-	-	-	-	-	-	-	
Büchsenmacher	2	-	-	-	1	-	-	-	-	-	-	-	-	-	-	-	-	1	-	
Messerschmiede	5	1	2	-	3	-	2	1	1	-	-	1	-	-	-	-	-	-	-	
Gold- u. Silberschmiede	4	1	-	-	2	1	-	-	-	1	-	-	-	1	-	-	-	-	-	
Uhrmacher	88	22	18	-	37	2	5	12	10	18	-	4	-	9	2	2	2	6	6	
Ziselierer	1	-	-	-	1	-	-	-	-	-	-	-	-	-	-	-	-	-	-	
Metallschleifer	1	-	-	-	1	-	-	-	-	-	-	-	-	-	-	-	-	-	-	
Summe:	1 050	56	227	12	350	5	35	45	23	318	-	35	1	245	2	3	2	54	23	
5. Holzverarbeitende Handwerke																				
Möbeltischler	74	4	16	-	16	-	2	3	2	30	-	3	-	19	-	1	-	2	2	
Bautischler	5	-	-	-	4	-	-	1	-	-	-	-	-	-	-	-	-	-	-	
Bau- und Möbeltischler	362	3	71	7	100	1	8	11	1	120	-	10	-	116	1	-	-	5	-	
Parkettleger u. Regalbahnauer	3	-	1	-	1	-	-	-	-	1	-	1	-	-	-	-	-	-	-	
Boots- und Schiffsbauer	86	-	14	1	10	-	-	1	-	48	-	2	-	25	-	-	-	-	-	
Stellmacher (Wagner)	86	1	6	2	49	1	-	2	-	17	-	1	-	16	-	1	-	-	-	
Karosserie- u. Fahrzeugbauer	39	3	7	-	4	-	-	2	2	23	-	1	-	7	-	-	-	2	1	
Stellmacher (Wagner) u. Karosserie- bauer (gemischt)	47	-	12	-	18	-	2	3	-	11	-	-	-	15	-	-	-	-	-	
Drechsler	6	1	3	1	3	-	1	1	1	-	-	-	-	1	-	1	-	-	-	
Schirm- und Stockmacher	5	2	5	-	2	1	2	2	-	-	-	1	1	-	-	-	-	-	-	
Holzbildhauer	1	-	-	-	1	-	-	-	-	-	-	-	-	-	-	-	-	-	-	
Böttcher und Weinküfer	7	-	2	-	5	-	1	-	-	1	-	-	-	1	-	-	-	-	-	
Korb- und Stuhlflechter	5	1	1	1	5	1	1	-	-	-	-	-	-	-	-	-	-	-	-	
Bürsten- und Pinselmacher	14	-	2	3	11	-	2	2	-	-	-	1	-	-	-	-	-	-	-	
Summe:	740	15	140	15	229	4	19	28	6	251	-	20	1	200	1	3	-	9	3	
6. Gesundheits- und Körperpflege, chem. und Reinigungshandwerke																				
Augenoptiker	1	-	1	-	1	-	1	-	-	-	-	-	-	-	-	-	-	-	-	
Dandagisten	3	1	3	1	2	-	2	1	1	-	-	-	-	-	-	-	-	-	-	
Orthopädie-mechaniker	10	-	5	-	1	-	-	-	-	6	-	2	-	1	-	-	-	-	-	
Hauttechniker	13	1	8	-	5	-	3	-	-	2	1	1	-	4	-	-	-	1	-	
Ehrranfriseur	124	4	21	3	81	1	10	4	1	20	2									

noch: Tabelle II

Kreis/ Handwerkszweig	Beschäftigte Personen				Tätige Inhaber			Mithelfende Familienangehörige		Gesellen (Gehilfen) u. Facharbeiter		Arbeiter, angeleitete u. ungelernete		Handwerkslehrlinge u. Unsohler		Anerkennung u. Gewerbe- u. Lehrlinge		Techn. u. Kaufm. Angest. u. Lehrlinge		Heim- arbeiter
	ins- ges.	darunter			ins- ges.	darunter		ins- ges.	weibl.	ins- ges.	weibl.	ins- ges.	weibl.	ins- ges.	weibl.	ins- ges.	weibl.	ins- ges.	weibl.	
		weibl.	Flücht- linge	Schwer- kriegs- beschädigte		weibl.	Flücht- linge													
1	2	3	4	5	6	7	8	9	10	11	12	13	14	15	16	17	18	19	20	
noch: Schleswig																				
Papierverarbeitende, keramische u. sonstige Handwerker	35	15	9	2	19	5	8	4	2	6	3	-	-	1	1	3	2	2	-	-
Photographen	8	2	2	1	5	-	1	-	-	3	1	-	-	-	-	-	-	2	1	-
Buchdrucker	5	1	1	-	4	-	1	1	1	-	-	-	-	-	-	-	-	-	-	-
Buchbinder	4	-	2	-	2	-	-	-	-	-	-	1	-	1	-	-	-	-	-	-
Glaser, ausser Bauglaser	3	-	1	-	2	-	-	-	-	-	-	-	-	-	-	-	-	-	-	-
Klavierbauer	1	-	1	-	1	-	1	-	-	-	-	-	-	-	-	-	-	-	-	-
Orgelbauer	1	-	-	-	1	-	-	-	-	-	-	-	-	-	-	-	-	-	-	-
Musik-Instr.-Macher (gemischt)	1	-	-	-	1	-	-	-	-	-	-	-	-	-	-	-	-	-	-	-
Summe:	57	16	16	3	32	5	11	5	3	10	4	1	-	2	1	3	2	4	1	-
Gruppe 1-7	6 508	909	1 475	94	2 202	266	289	364	220	2 042	71	421	94	1 194	90	69	53	216	115	12
Segeberg																				
1. Bauhandwerke																				
Hochbau	560	8	163	3	86	-	10	6	2	275	-	98	2	91	-	-	-	4	4	3
Tiefbau	23	1	8	-	5	1	-	3	1	14	-	14	-	-	-	-	-	-	-	-
Hoch- und Tiefbau	82	3	59	2	11	-	4	2	2	41	-	14	-	12	-	-	-	2	1	-
Brunnenbauer	1	-	1	-	1	-	1	-	-	-	-	-	-	-	-	-	-	-	-	-
Beton- u. Kunststeinhersteller, Mosaik- und Terrazzoleger	7	-	3	-	3	-	-	1	-	1	-	1	-	1	-	-	-	-	-	-
Strassenbauer (rein)	2	-	-	-	1	-	-	-	-	-	-	-	-	1	-	-	-	-	-	-
Strassenbauer u. Tiefbau, Gleisoberbau und Landeskulturbau	6	-	2	-	3	-	-	-	-	-	-	3	-	-	-	-	-	-	-	-
Pflasterer (Steinsetzer u. Asphaltierer)	18	-	2	-	3	-	-	1	-	9	-	2	-	3	-	-	-	-	-	-
Zimmerer und Treppenhauer	227	1	41	2	59	-	4	4	-	105	-	9	-	49	-	-	-	3	1	-
Dachdecker	29	1	8	-	10	-	3	1	-	7	-	4	-	6	-	-	-	1	1	-
Steinsetzer	8	-	-	-	4	-	-	-	-	2	-	1	-	1	-	-	-	-	-	-
Maler und Anstreicher	229	3	53	4	102	1	10	6	2	80	-	1	-	40	-	-	-	-	-	-
Bauglaser	18	4	6	-	10	-	3	3	3	1	-	-	-	1	-	1	-	-	-	-
Ofensetzer	29	1	9	-	13	-	4	3	1	7	-	-	-	5	-	-	-	1	-	-
Elektroinstallateure	140	11	45	2	31	-	6	13	11	43	-	3	-	32	-	5	-	3	-	-
Bauklempner	18	-	4	-	10	-	3	2	-	3	-	1	-	2	-	-	-	-	-	-
Schornsteinfeger	15	-	1	-	5	-	-	-	-	8	-	-	-	2	-	-	-	-	-	-
Klempner und Installateure	64	3	18	-	22	1	3	5	2	23	-	2	-	12	-	-	-	-	-	-
Strohdaubdecker	10	-	1	-	6	-	-	-	-	1	-	2	-	1	-	-	-	-	-	-
Summe:	1 486	36	424	13	385	3	51	50	23	607	1	165	2	259	-	6	-	14	7	3
2. Nahrungsmittelhandwerke																				
Bäcker	259	54	40	2	55	10	1	36	31	88	-	18	2	48	-	6	7	8	4	-
Konditoren	2	-	-	-	1	-	-	-	-	-	-	-	-	-	-	1	-	-	-	-
Bäcker und Konditoren	91	21	19	-	18	1	1	15	13	28	-	6	1	17	-	6	5	1	1	-
Fleischer	284	63	63	8	71	5	7	42	26	80	-	31	17	36	-	9	6	15	9	-
Bohschlichter	4	2	-	-	1	-	-	1	1	-	-	-	-	1	-	-	1	-	-	-
Müller	186	9	49	3	40	3	-	4	-	38	-	66	-	6	-	-	-	32	6	-
Summe:	826	149	171	13	186	19	9	98	71	234	-	121	20	108	-	23	19	56	20	-
3. Bekleidungs-, Textil- und Lederhandwerke																				
Herrenschneider	142	17	51	4	85	1	24	13	6	18	1	10	6	13	2	3	1	-	-	-
Damenschneider	176	164	56	4	112	100	28	3	3	11	11	17	17	27	5	5	1	1	1	-
Herrn- und Damenschneider	58	5	30	4	28	1	11	2	1	10	-	4	3	14	-	-	-	-	-	-
Wäscheschneider	9	8	-	-	7	6	-	-	-	1	1	-	-	1	1	-	-	-	-	-
Putzmaacher	18	16	6	-	11	10	4	1	1	3	3	-	3	2	-	-	-	-	-	-
Stricker	17	14	1	-	7	5	-	1	1	1	1	8	8	-	-	-	-	-	-	12
Sticker	1	1	-	-	1	1	-	-	-	-	-	-	-	-	-	-	-	-	-	-
Weber und Wirker	4	3	4	-	1	1	1	2	1	-	-	-	-	1	1	-	-	-	-	-
Seiler und Netzmacher	8	3	1	-	2	-	-	2	1	1	2	1	1	-	-	-	1	-	-	-
Kürschner	3	1	2	-	2	-	1	1	1	-	-	-	-	-	-	-	-	-	-	-
Schuhmacher	261	17	63	9	157	3	28	16	7	46	1	2	1	34	2	2	1	4	2	-
Orthopädienschuhmacher	13	1	6	-	3	-	2	1	1	6	-	-	-	3	-	-	-	-	-	-
Schäftensmacher und Stepper	4	1	3	2	2	-	1	1	1	1	-	-	-	-	-	-	-	-	-	-
Holschuh- u. Holspantoffelmacher	5	-	1	1	5	-	1	-	-	-	-	-	-	-	-	-	-	-	-	-
Sattler (rein)	10	-	2	2	8	-	1	-	-	2	-	-	-	-	-	-	-	-	-	-
Sattler u. Polsterer (Tapezierer)	80	2	22	1	45	1	6	4	1	17	-	-	-	14	-	-	-	-	-	-
Polsterer (Tapes.) u. Dekorateurs	9	1	1	-	4	-	1	1	1	1	-	-	-	3	-	-	-	-	-	-
Gerber und Lederglätter	1	-	-	-	1	-	1	-	-	-	-	-	-	-	-	-	-	-	-	-
Stoffspielzeughersteller	1	1	-	-	1	1	-	-	-	-	-	-	-	-	-	-	-	-	-	-
Summe:	820	255	254	23	482	130	110	48	26	118	17	43	36	113	35	10	7	6	4	12
4. Eisen- und metallverarbeitende Handwerke																				
Schmiede (gemischt)	284	4	70	3	107	1	12	16	1	91	-	5	-	63	1	1	-	1	1	1
Anhängerbau	30	1	16	1	1	-	-	1	1	10	-	1	-	10	-	-	-	7	-	-
Landmaschinenhandwerker	54	3	15	1	11	1	2	-	1	17	-	1	-	23	-	-	-	2	1	-
Mühlenbauer	1	-	-	-	1	-	-	-	-	-	-	-	-	-	-	-	-	-	-	-
Schlosser (gemischt)	130	4	42	12	36	1	6	5	1	56	-	6	-	25	-	-	-	2	2	-
Dreher	1	-	-	-	1	-	-	-	-	-	-	-	-	-	-	-	-	-	-	-
Maschinenbauer einschl. Aufzugaubauer und Werkzeugschlosser	10	-	3	-	2	-	-	-	-	3	-	-	-	4	-	1	-	-	-	-
Kraftfahrzeughandwerker	239	12	79	4	34	2	2	6	4	94	-	4	-	85	-	1	1	15	5	-
Kraftfahrzeugelektriker	5	1	3	-	1	-	1	-	-	3	-	-	-	-	-	-	1	-	-	-
Vulkanisierer	21	3	12	-	4	1	1	2	1	2	-	7	1	5	-	-	-	1	-	-
Elektromaschinenbauer	5	-	4	-	2	-	2	-	1	-	-	-	-	2	-	-	-	-	-	-
Elektromechaniker	10	-	5	-	2	-	1	-	-	4	-	2	-	2	-	-	-	-	-	-
Rundfunkmechaniker	31	4	12	1	14	-	5	3	3	6	-	2	-	2	-	1	1	1	-	-
Allgemeine Mechaniker	10	1	5	-	4	-	1	1	1	4	-	-	-	1	-	-	-	-	-	-
Werkzeugmacher u. Maschinenbauer	7	-	4	-	1	-	1	-	-	3	-	-	-	1	-	-	-	-	-	-
Fahrradmechaniker (rein)	12	1	3	-	9	-	1	1	1	-	-	-	-	2	-	-	-	-	-	-
Fahrrad- u. Nähmaschinenmechaniker	13	-	5	1	6	-	1	4	-	2	-	-	-	1	-	-	-	-	-	-
Nähmaschinen- u. Büromaschinenmechaniker	4	-	3	-	3	-	2	-	-	-	-									

noch: Tabellen II

Kreis/ Handwerkszweig	Beschäftigte Personen				Tätige Inhaber			Mithelfende Familienangehörige		Gesellen (Gehilfen) u. Facharbeiter		Arbeiter angelernte u. ungelernete		Handwerks-Lehrlinge u. Umschüler		Anlernlinge u. Gewerbe-Gehilfen		Tech. u. kaufm.-Angest. u. Lehrlinge		Heim- arbeiter
	ins- ges.	darunter			ins- ges.	darunter		ins- ges.	weibl.	ins- ges.	weibl.	ins- ges.	weibl.	ins- ges.	weibl.	ins- ges.	weibl.	ins- ges.	weibl.	
		weibl.	Flicht- linge	Schwer- linge		ins- ges.	weibl.													
1	2	3	4	5	6	7	8	9	10	11	12	13	14	15	16	17	18	19	20	
noch: Bogenberg																				
Galvanisierer	1	-	1	-	1	-	1	-	-	-	-	-	-	-	-	-	-	-	-	-
Metallspiel- u. Metallschmuck- sachenhersteller	3	1	3	-	2	-	2	1	1	-	-	-	-	-	-	-	-	-	-	-
Summe:	937	48	507	27	280	12	54	51	22	308	-	49	1	235	1	5	3	29	9	1
5. Holzverarbeitende Handwerke																				
Möbeltischler	52	2	27	3	5	1	-	-	-	24	-	10	-	10	-	-	-	3	1	1
Bentischler	20	-	5	4	3	-	-	-	-	11	-	1	-	4	-	-	-	1	-	-
Bau- und Möbeltischler	311	2	82	8	97	-	17	13	1	89	-	21	-	81	-	2	-	8	1	-
Bargtischler	4	-	-	-	1	-	-	1	-	1	-	1	-	-	-	-	-	-	-	-
Stellmacher (Wagner)	101	2	12	-	48	1	1	3	-	26	-	4	1	20	-	-	-	-	-	-
Karosserie- u. Fahrzeugbauer	12	-	-	-	4	-	-	-	-	5	-	-	-	3	-	-	-	-	-	-
Stellmacher (Wagner) und Karosseriebauer (gemischt)	32	-	7	-	10	-	1	1	-	11	-	2	-	8	-	-	-	-	-	-
Drechsler	5	-	2	-	3	-	1	-	-	1	-	-	-	1	-	-	-	-	-	-
Böttcher und Weinküfer	13	1	3	1	7	1	1	-	-	1	-	-	-	2	-	3	-	-	-	-
Korb- und Stuhlflechter	1	-	-	-	1	-	-	-	-	2	-	-	-	-	-	-	-	-	-	-
Bretten- und Pinselmacher	48	20	17	1	11	1	-	3	2	3	-	30	17	-	-	-	-	1	-	-
Summe:	599	27	155	17	190	4	21	21	3	172	-	69	18	129	-	5	-	13	2	-
6. Gesundheits- und Körperpflege, chem. und Reinigungsberufe																				
Augenoptiker	2	-	1	-	2	-	1	-	-	-	-	-	-	-	-	-	-	-	-	-
Bandagisten	7	3	3	1	1	-	1	1	1	3	1	-	-	1	-	-	-	1	1	-
Zahnmechaniker	2	-	1	-	2	-	1	-	-	-	-	-	-	-	-	-	-	-	-	-
Herrnfriseur	86	7	25	2	53	1	9	5	5	23	-	-	-	3	1	1	-	1	-	-
Damenfriseur	34	27	11	-	13	10	4	5	3	9	8	-	-	7	6	-	-	2	1	-
Herrn- und Damenfriseur	105	40	37	1	29	1	6	18	13	33	13	1	1	21	10	1	1	2	1	-
Färber u. ehem. Reiniger	8	4	5	1	1	-	-	1	1	1	-	4	3	1	-	-	-	-	-	-
Korsensieder	2	1	2	1	1	-	1	1	1	-	-	-	-	-	-	-	-	-	-	-
Wäscher, Plätter	10	6	-	-	7	4	-	3	2	-	-	-	-	-	-	-	-	-	-	-
Glas- und Gebäudereiniger	2	-	1	-	2	-	1	-	-	-	-	-	-	-	-	-	-	-	-	-
Summe:	258	88	88	6	111	16	24	34	26	69	22	5	4	33	17	2	1	4	2	-
7. Papierverarbeitende, keramische und sonstige Handwerker																				
Photographen	19	8	8	1	12	2	4	3	2	2	2	-	-	2	-	-	-	-	-	-
Buchdrucker	24	5	9	1	3	-	-	2	-	11	-	3	1	-	-	3	3	2	1	-
Buchbinder	5	2	1	-	2	-	-	1	1	-	-	1	1	1	-	-	-	-	-	-
Typsetzer	1	-	1	-	1	-	1	-	-	-	-	-	-	-	-	-	-	-	-	-
Glas- und Porzellanmaler	1	-	-	-	1	-	-	-	-	-	-	-	-	-	-	-	-	-	-	-
Klavierbauer	1	-	-	-	1	-	-	-	-	-	-	-	-	-	-	-	-	-	-	-
Summe:	51	15	19	2	20	2	5	6	3	13	2	4	2	3	2	3	3	2	1	-
Gruppe 1-7	4 977	618	1 418	101	1 654	186	274	308	174	1 521	42	456	85	880	55	54	33	124	45	16
Steinburg																				
1. Bauhandwerke																				
Hochbau	616	6	196	7	106	1	7	5	2	290	-	92	-	103	-	1	-	19	3	-
Boch- und Tiefbau	656	8	222	11	30	1	4	4	2	289	-	170	-	112	-	2	-	29	5	-
Brunnenbauer	4	-	-	-	2	-	-	2	-	-	-	-	-	-	-	-	-	-	-	-
Beton- u. Kunststeinhersteller, Mosaik- und Terrazzoleger	10	-	-	-	4	-	-	-	-	4	-	-	-	2	-	-	-	-	-	-
Strassenbauer (rein)	1	-	-	-	1	-	-	-	-	-	-	-	-	-	-	-	-	-	-	-
Strassenbauer a. Tiefbau, Gleis- oberbau und Landeskulturbau	221	-	36	4	5	-	-	-	-	28	-	179	-	6	-	-	-	3	-	-
Pflasterer (Steinsetzer und Asphaltierer)	3	-	1	-	1	-	-	-	-	-	-	2	-	-	-	-	-	-	-	-
Zimmerer und Treppenbauer	267	3	52	5	75	-	2	10	1	101	-	21	-	54	-	3	-	5	2	-
Dachdecker	72	2	17	1	20	1	1	1	-	29	-	10	-	11	-	-	-	1	1	-
Steinsetzer	38	1	11	3	12	-	3	2	1	14	-	4	-	4	-	-	-	2	-	-
Maler und Anstreicher	463	12	100	6	145	1	6	19	8	183	-	16	-	91	-	2	1	7	2	-
Bauglaser	18	1	3	-	4	-	-	1	-	5	-	3	1	5	-	-	-	-	-	-
Ofensetzer	33	3	13	1	17	1	5	4	2	5	-	1	-	6	-	-	-	-	-	-
Elektroinstallateure	119	7	18	1	32	1	3	3	4	40	-	2	-	37	-	1	-	2	2	-
Bauklempner	41	1	9	-	14	-	4	2	1	11	-	4	-	10	-	-	-	-	-	-
Zentralheizungsbauer	48	3	20	1	2	-	-	1	1	18	-	1	-	22	-	-	-	4	2	-
Schornsteinfeger	25	-	-	-	10	-	-	-	-	15	-	-	-	-	-	-	-	-	-	-
Klempner und Installateure	108	5	26	2	21	1	3	3	3	50	-	3	-	29	-	1	1	1	1	-
Strohdachdecker	29	-	2	-	16	-	-	6	-	4	-	-	-	1	-	2	-	-	-	-
Summe:	2 732	52	726	42	515	7	38	65	25	1 086	-	508	1	493	-	12	2	73	17	-
2. Nahrungsmittelhandwerke																				
Bäcker	358	74	89	4	95	10	3	47	39	113	1	15	4	67	-	15	15	10	5	-
Konditoren	51	18	13	2	9	-	-	11	7	13	-	4	3	6	-	8	8	-	-	-
Bäcker und Konditoren	350	79	78	10	63	12	4	40	31	122	1	27	11	69	-	13	12	16	12	-
Fleischer	300	89	20	2	107	19	1	67	58	58	1	9	-	48	2	9	8	2	1	-
Roßschlächter	3	1	-	-	1	-	-	1	1	-	-	1	-	-	-	-	-	-	-	-
Müller	204	17	40	8	52	1	-	16	7	51	-	53	1	12	-	1	-	19	8	-
Summe:	1 266	278	240	26	325	42	8	182	143	357	3	107	19	202	2	46	43	47	26	-
3. Bekleidungs-, Textil- und Lederhandwerke																				
Herrenschneider	203	9	80	5	134	1	49	9	5	34	1	-	-	24	1	1	1	1	-	1
Damenschneider	378	271	51	2	217	171	31	2	1	51	26	2	2	61	21	14	14	1	1	2
Herrn- und Damenschneider	147	36	57	6	56	1	18	5	4	43	10	10	8	26	11	-	-	7	2	-
Wäscheschneider	35	31	1	1	11	8	1	4	3	5	5	1	1	10	10	-	-	4	4	-
Korsettmacher	1	1	-	-	1	1	-	-	-	1	-	-	-	-	-	-	-	-	-	-
Futtmacher	44	36	4	-	14	8	1	3	2	11	11	-	-	16	15	-	-	-	-	1
Stricker	20	17	10	-	4	1	-	2	2	3	3	10	10	1	1	-	-	-	-	-
Weber und Wischer	41	32	8	2	5	4	1	1	1	1	-	25	19	2	2	-	-	8	6	1
Seller und Netzmacher	8	4	-	-	3	-	-	2	2	1	1	-	-							

noch: Tabelle II

Kreis / Handwerkszweig	Beschäftigte Personen				Tätige Inhaber			Mithelfende Familienangehörige		Gesellen (Gehilfen) u. Facharbeiter		Arbeiter, angelernte u. ungelernete		Handwerks- u. Lehrlinge u. Umschüler		Anlernlinge u. Gewerbegehilfen		Techn. u. Kaufg. Angest. u. Lehrlinge		Heim- arbei- ter								
	ins- ges.	darunter			ins- ges.	darunter		ins- ges.	weibl.	ins- ges.	weibl.	ins- ges.	weibl.	ins- ges.	weibl.	ins- ges.	weibl.	ins- ges.	weibl.									
		weibl.	Pflicht- linge	Schwer- kriegs- beschl- digte		weibl.	Pflicht- linge														ins- ges.	weibl.	ins- ges.	weibl.	ins- ges.	weibl.	ins- ges.	weibl.
		1	2	3		4	5														6	7	8	9	10	11	12	13
noch: Stornarn																												
Pflasterer (Steinsetzer u. Asphalt.)	6	-	-	1	4	-	1	-	-	1	-	-	-	-	-	-	-	-	-	-								
Zimmerer u. Treppenbauer	217	2	34	4	57	-	4	3	1	101	-	1	6	-	48	-	-	-	2	1								
Bochdecker	83	-	45	1	19	-	6	4	-	24	-	26	5	-	-	-	1	-	4	-								
Steinmetze	7	-	-	-	5	-	-	-	-	2	-	-	-	-	-	-	-	-	-	-								
Maler und Anstreicher	407	10	93	11	137	1	13	12	6	163	1	15	74	1	1	1	1	5	-	-								
Bauglaser	20	-	2	1	11	-	-	-	-	3	-	3	3	-	-	-	-	-	-	-								
Ofensetzer	47	5	14	2	17	1	2	5	4	16	-	-	9	-	-	-	-	-	-	-								
Elektroinstallateure	265	28	81	5	62	3	11	18	14	80	1	10	77	-	-	-	-	18	9	-								
Bauklempner	25	2	1	-	10	1	-	2	1	9	-	-	4	-	-	-	-	-	-	-								
Installateure (Gas, Wasser)	2	-	-	-	2	-	-	-	-	-	-	-	-	-	-	-	-	-	-	-								
Schornsteinbauher	11	2	2	-	3	-	1	1	1	6	-	-	-	-	-	-	-	-	1	1								
Schornsteinfeger	26	-	1	-	10	-	-	1	-	10	-	2	3	-	-	-	-	-	-	-								
Klempner und Installateure	191	9	36	3	40	-	2	11	7	74	-	6	52	-	2	1	6	1	-	-								
Strohschlecker	10	-	-	-	6	-	-	-	-	4	-	-	-	-	-	-	-	-	-	-								
Summe:	2660	76	695	69	553	7	54	69	37	1 099	2	346	1	518	1	13	2	62	26	-								
2. Nahrungsmittelhandwerke																												
Bäcker	374	83	88	5	71	9	2	46	42	153	1	25	3	47	-	16	15	16	13	-								
Konditoren	29	13	4	-	8	1	-	5	5	66	1	10	6	30	-	5	5	13	7	-								
Bäcker und Konditoren	173	41	43	2	29	4	2	20	18	66	-	27	12	33	1	25	22	17	11	-								
Fleischer	316	95	40	3	77	6	4	51	43	86	-	27	12	33	1	25	22	17	11	-								
Bohschächter	5	1	-	-	3	-	-	2	1	-	-	-	-	-	-	-	-	-	-	-								
Müller	74	9	9	2	30	1	-	10	5	15	1	11	4	-	-	-	-	4	2	-								
Summe:	971	242	184	13	218	21	8	134	114	326	3	73	21	116	1	52	48	52	34	-								
3. Bekleidungs-, Textil- und Lederhandwerke																												
Herrenschneider	214	33	74	3	117	3	32	13	10	43	2	8	5	26	7	7	6	-	-	-								
Damenschneider	280	267	60	1	156	146	24	7	4	16	16	25	25	70	70	2	2	4	4	-								
Herrren- und Damenschneider	115	24	42	4	44	-	15	10	7	33	5	7	4	18	8	1	1	2	1	-								
Wäscheschneider	12	11	3	-	8	7	1	1	1	1	1	2	2	-	-	-	-	-	-	-								
Futtmacher	19	15	5	-	13	11	4	1	-	1	-	-	-	4	4	-	-	-	-	-								
Stricker	9	6	3	-	6	4	3	2	2	1	-	-	-	-	-	-	-	-	-	1								
Sticker	1	-	-	-	1	-	-	-	-	-	-	-	-	-	-	-	-	-	-	-								
Weber und Wirker	37	34	19	-	9	7	3	3	2	9	9	5	3	11	11	-	-	-	-	-								
Seiler und Netzmacher	8	3	2	-	3	1	-	2	1	2	1	1	1	-	-	-	-	-	-	-								
Kürschner	29	18	15	1	8	1	5	5	5	3	1	3	3	1	7	7	-	-	-	-								
Schuhmacher	305	16	69	13	181	2	29	21	11	45	-	6	2	48	1	3	-	1	-	-								
Orthopädie- und Schuhmacher	17	2	4	2	3	-	-	3	2	7	-	-	-	4	-	-	-	-	-	-								
Schäftemacher und Stepper	2	-	1	-	1	-	-	-	-	1	-	-	-	-	-	-	-	-	-	-								
Holtschuh- u. Holzspanntoffelmacher	16	1	6	-	12	-	2	2	1	-	-	2	-	-	-	-	-	-	-	-								
Sattler (rein)	21	-	4	1	12	-	3	-	-	4	-	-	-	5	-	-	-	-	-	-								
Autosattler (rein)	9	-	2	-	1	-	-	-	-	4	-	-	-	4	-	-	-	-	-	-								
Sattler u. Polsterer (Tapes.)	64	6	20	-	33	1	3	3	2	15	-	-	-	10	-	2	2	1	1	-								
Polsterer (Tapes.) u. Dekorateure	37	6	12	2	11	1	1	3	2	14	-	3	1	4	-	-	-	2	2	-								
Feintäschner	2	1	-	-	1	-	-	1	1	-	-	-	-	-	-	-	-	-	-	-								
Summe:	1 197	443	337	27	620	184	125	77	51	199	32	62	48	207	102	22	18	10	8	1								
4. Eisen- und metallverarbeitende Handwerke																												
Schmiede (gemischt)	262	2	53	1	104	-	8	18	2	69	-	9	-	61	-	1	-	-	-	-								
Kesselschmiede	4	-	1	-	2	-	1	-	-	1	-	-	-	1	-	-	-	-	-	-								
Landmaschinenhandwerker	64	2	22	1	10	-	2	2	-	20	-	5	-	22	-	-	-	5	2	2								
Mühlbauer	5	1	3	-	4	1	2	-	-	-	-	-	-	1	-	-	-	-	-	-								
Schlosser (gemischt)	135	7	37	1	29	-	6	8	5	49	-	14	-	31	-	-	-	4	2	-								
Bauschlosser	53	1	22	-	9	-	-	4	1	17	-	-	-	23	-	-	-	-	-	-								
Dreher	2	-	-	-	2	-	-	-	-	-	-	-	-	-	-	-	-	-	-	-								
Maschinenbauer einschl. Aufgebauer	21	2	5	-	4	-	-	1	-	5	-	1	3	8	-	-	-	2	1	-								
Kraftfahrzeughandwerker	183	13	51	8	34	1	1	10	7	59	-	5	2	57	-	2	-	16	3	-								
Zylinder- u. Kurbelwellenschleifer	1	-	1	-	1	-	1	-	-	-	-	-	-	-	-	-	-	-	-	-								
Kraftfahrzeugelektriker	3	-	-	-	1	-	-	-	-	2	-	-	-	-	-	-	-	-	-	-								
Volkanisierer	6	1	-	-	4	-	-	2	1	-	-	-	-	-	-	-	-	-	-	-								
Elektromaschinenbauer	1	-	-	-	1	-	-	-	-	-	-	-	-	-	-	-	-	-	-	-								
Elektromechaniker	12	1	5	-	2	-	1	1	4	-	-	1	-	2	-	-	-	2	-	-								
Rundfunkmechaniker	36	3	5	1	12	-	2	2	1	10	-	-	-	6	-	-	-	3	2	-								
Allgemeine Mechaniker	9	2	4	1	3	-	1	2	2	2	-	-	-	2	-	-	-	-	-	-								
Feinmechaniker	10	4	4	-	4	-	-	1	1	2	-	-	-	-	-	-	-	3	1	-								
Fahrradmechaniker (rein)	35	5	4	3	24	1	2	5	4	2	-	3	-	-	-	-	-	-	-	-								
Maschinenmechaniker (rein)	1	-	-	-	1	-	-	-	-	-	-	-	-	-	-	-	-	-	-	-								
Fahrrad- u. Maschinenmechaniker	16	3	2	2	9	-	1	4	3	2	-	-	-	1	-	-	-	-	-	-								
Maschinen- u. Büromaschinenmech.	2	-	-	-	1	-	-	-	-	-	-	-	-	1	-	-	-	-	-	-								
Kupferschmiede	16	-	2	-	4	-	1	-	-	3	-	1	-	8	-	-	-	-	-	-								
Düchsenmacher	5	2	-	-	2	-	-	1	1	-	-	-	-	-	-	1	1	1	-	-								
Messerschmiede	5	1	1	-	2	-	-	1	1	-	-	1	-	1	-	-	-	-	-	-								
Gold- und Silberschmiede	6	2	4	-	2	1	1	1	-	2	-	-	-	-	-	-	-	1	1	-								
Uhrmacher	53	9	9	4	24	1	1	8	6	15	-	-	-	3	-	2	1	1	1	-								
Gravüre	3	-	-	-	2	-	-	-	-	1	-	-	-	-	-	-	-	-	-	-								
Summe:	949	61	231	22	297	5	31	71	36	265	-	41	3	226	-	12	5	37	12	2								
5. Holzverarbeitende Handwerke																												
Möbeltischler	68	1	17	1	19	-	1	4	1	23	-	4	-	17	-	-	-	1	-	-								
Bautischler	23	1	2	-	5	-	-	2	1	8	-	-	-	7	-	-	-	1	-	-								
Bau- und Möbeltischler	396	7	95	19	104	1	12	9	1	140	-	22	1	114	-	2	-	5	4	-								
Sargtischler	5	-	3	-	1	-	-	-	-	3	-	-	-	1	-	-	-	-	-	-								
Modelltischler	4	1	-	-	1	-	-	1	1	1	-	-	-	1	-	-	-	-	-									

noch: Tabelle II

Kreis / Handwerkszweig	Beschäftigte Personen				Tätige Inhaber			Mithelfende Familienangehörige		Gesellen- (Gehilfen) u. Facharbeiter		Arbeiter, angelernte u. ungelernete		Handwerks- Lehrlinge u. Gesellen		Anlernlinge u. Gewerbe-gehilfen		Techn. u. Kaufm. Angest. u. Lehrlinge		Beiz- arbeiter
	ins- ges.	darunter			ins- ges.	darunter		ins- ges.	weibl.	ins- ges.	weibl.	ins- ges.	weibl.	ins- ges.	weibl.	ins- ges.	weibl.	ins- ges.	weibl.	
		weibl.	Flocht- linge	Schwer- kriegs- beschädigte		weibl.	Flocht- linge													
1	2	3	4	5	6	7	8	9	10	11	12	13	14	15	16	17	18	19	20	
noch: Stornarn																				
Herrn- und Damenfriseur	24	11	10	2	11	4	3	3	-	4	2	-	-	5	4	1	1	-	-	
Färber und ohem. Reiniger	33	19	15	-	4	1	-	2	2	6	2	12	6	1	-	6	6	2	2	
Karrensieder	3	-	2	-	1	-	-	-	-	1	-	-	-	1	-	-	-	-	-	
Wäscher, Plätter	49	23	20	-	11	5	1	5	4	-	-	20	5	12	9	-	-	1	-	
Glas- und Gebäudereiniger	2	1	2	-	2	1	2	-	-	-	-	-	-	-	-	-	-	-	-	
Summe:	989	161	114	4	158	28	28	40	34	85	36	33	12	57	38	11	11	5	2	-
7. Papierverarbeitende, keramische und sonstige Handwerker																				
Photographen	24	11	10	2	11	4	3	3	-	4	2	-	-	5	4	1	1	-	-	
Buchdrucker	18	4	7	-	6	1	1	-	-	7	-	2	2	2	-	1	1	-	-	
Buchbinder	6	3	-	-	2	1	-	2	1	1	-	-	-	-	-	1	1	-	-	
Töpfer	3	1	-	-	1	-	-	-	-	-	-	-	-	2	1	-	-	-	-	
Keramiker	2	2	-	-	1	-	-	-	-	-	-	1	1	-	-	-	-	-	-	
Steinbildhauer	2	-	-	-	1	-	-	-	-	-	-	-	-	-	-	-	-	-	-	
Gläser, ausser Baugläser	8	1	5	-	3	-	1	-	-	1	-	1	-	2	-	-	-	1	1	
Glasschleifer	11	-	11	-	3	-	3	-	-	8	-	6	-	-	-	-	-	-	-	
Klavierbauer	1	-	1	1	1	-	1	-	-	-	-	-	-	-	-	-	-	-	-	
Summe:	75	22	34	3	29	7	9	5	1	15	2	11	3	11	5	3	3	1	1	-
Gruppe 1--7	6 993	1 059	1 783	166	2 089	257	272	428	253	2 219	75	661	122	1 305	147	116	87	175	88	7
Süderdithmarschen																				
1. Bauhandwerke																				
Hochbau	468	6	128	5	92	-	2	4	2	203	-	91	-	65	-	-	-	13	4	
Tiefbau	7	-	-	-	1	-	-	-	-	-	-	6	-	-	-	-	-	-	-	
Hoch- und Tiefbau	47	3	6	-	5	-	1	1	1	19	-	14	-	6	-	-	-	2	2	
Beton- u. Kunststeinberet., Mosaik- und Terrazzoleger	31	1	12	-	5	-	1	1	1	2	-	20	-	2	-	-	-	1	-	
Strassenbauer u. Tiefbau, Gleisober- bau und Landschaftsbau	21	-	7	-	1	-	1	-	-	-	-	20	-	-	-	-	-	-	-	
Zimmerer u. Treppenbauer	449	15	104	7	78	1	1	6	2	201	-	72	3	76	-	-	-	16	9	
Dachdecker	19	-	9	-	6	-	-	-	-	5	-	3	-	5	-	-	-	-	-	
Steinsetzer	7	-	1	-	4	-	-	-	-	2	-	-	-	1	-	-	-	-	-	
Maler und Anstreicher	325	4	66	8	123	1	8	7	1	120	-	3	-	70	1	-	-	2	1	
Baugläser	14	1	5	1	6	1	2	2	-	1	-	2	-	3	-	-	-	-	-	
Ofensetzer	30	4	5	-	15	-	2	4	4	8	-	-	-	2	-	1	-	-	-	
Elektroinstallateure	97	7	16	-	32	2	2	5	4	29	-	1	-	29	1	1	-	-	-	
Bauklempner	26	1	9	1	13	1	3	-	-	6	-	3	-	4	-	-	-	-	-	
Zentralheizungsbauer	8	1	3	-	1	-	-	-	-	1	1	2	-	4	-	-	-	-	-	
Schornsteinfeger	13	-	3	-	5	-	1	-	-	7	-	-	-	1	-	-	-	-	-	
Klempner und Installateure	99	7	25	1	26	4	3	3	2	34	-	-	-	32	-	2	1	2	-	
Strohachdecker	13	-	-	-	8	-	-	1	-	2	-	-	-	2	-	-	-	-	-	
Summe:	1 674	50	399	23	421	10	27	34	17	640	1	237	3	302	1	4	2	36	16	-
2. Nahrungsmittelhandwerke																				
Bäcker	362	78	67	2	99	6	3	78	60	109	-	10	2	54	1	7	6	5	3	
Konditoren	24	9	5	-	8	2	1	5	4	4	-	-	-	3	-	4	5	-	-	
Bäcker und Konditoren	139	34	26	-	35	2	-	20	19	43	-	5	3	26	-	7	7	3	3	
Fleischer	193	42	22	-	60	5	3	38	28	45	2	9	2	33	-	5	4	3	1	
Müller	222	19	41	5	70	5	2	22	9	58	-	42	1	23	-	-	-	13	4	
Summe:	940	182	161	7	272	20	9	163	120	233	2	66	8	139	1	23	20	24	11	-
3. Bekleidungs-, Textil- und Lederhandwerke																				
Herrenschneider	164	11	72	5	102	1	46	10	6	25	1	3	2	24	1	-	-	-	-	
Damenschneider	382	350	59	1	295	267	41	9	7	17	17	11	11	44	42	6	6	-	-	
Herrn- und Damenschneider	69	15	53	2	32	1	15	5	4	20	1	4	3	6	2	2	2	-	-	
Wäscheschneider	7	7	1	-	5	5	-	-	-	1	1	1	1	-	-	-	-	-	-	
Putzmaacher	19	15	7	-	12	10	4	-	-	2	1	-	4	3	1	1	1	-	-	
Stricker	31	28	16	2	7	5	3	3	2	-	-	14	14	1	1	6	6	-	3	
Sticker	4	4	4	-	2	2	2	2	2	-	-	-	-	-	-	-	-	-	-	
Weber und Wirker	89	69	34	3	5	3	1	-	-	26	20	38	31	10	8	1	-	9	8	
Seiler und Netzmacher	4	2	-	-	2	-	-	2	2	-	-	-	-	-	-	-	-	-	-	
Segel- und Zeltmacher	4	-	-	-	1	-	-	-	-	3	-	-	-	-	-	-	-	-	-	
Kürschner	6	2	2	-	1	-	1	1	1	1	-	-	-	1	-	-	-	1	1	
Hut- und Hütsenmacher	5	2	4	-	3	-	2	2	2	-	-	-	-	-	-	-	-	-	-	
Schuhmacher	245	6	62	4	158	1	29	8	3	34	1	1	-	44	-	-	-	-	-	
Sattler (rein)	16	3	4	-	9	-	1	1	1	2	-	-	-	3	-	-	-	1	1	
Sattler u. Polsterer (Tapezierer)	76	3	17	4	33	-	6	7	2	20	-	-	-	15	-	-	-	1	1	
Polsterer (Tapes.) u. Dekorateurs	16	1	2	-	5	-	-	1	1	6	-	-	-	4	-	-	-	-	-	
Summe:	1 137	515	317	21	673	295	151	51	33	157	42	78	62	156	57	16	15	12	11	7
4. Eisen- und metallverarbeitende Handwerke																				
Schmiede (gemischt)	270	6	63	1	99	1	4	13	4	80	-	6	-	71	-	-	-	1	1	
Anhängerbau	11	-	6	-	1	-	-	-	-	5	-	-	-	5	-	-	-	-	-	
Landmaschinenhandwerker	9	2	2	-	1	1	-	1	1	5	-	-	-	1	-	-	-	1	-	
Mühlenbauer	4	-	1	-	2	-	-	-	-	2	-	-	-	-	-	-	-	-	-	
Schlosser (gemischt)	123	1	27	3	30	1	3	3	-	45	-	-	-	44	-	1	-	-	-	
Bauschlosser	26	-	7	-	3	-	1	-	-	8	-	-	-	15	-	-	-	-	-	
Dreher	1	-	-	-	1	-	-	-	-	-	-	-	-	-	-	-	-	-	-	
Maschinenbauer einschl. Aufzugaubauer und Werkzeugschlosser	52	1	11	1	7	-	1	2	-	21	-	1	-	20	-	-	-	1	1	
Kraftfahrzeughandwerker	191	12	57	3	32	1	2	6	4	63	-	5	-	67	-	1	1	17	6	
Vulkanisierer	11	-	4	-	6	-	1	-	-	2	-	3	-	-	-	-	-	-	-	
Elektromaschinenbauer	10	-	4	1	2	-	-	-	-	4	-	3	-	-	-	-	-	1	-	
Elektromechaniker	5	1	1	-	3	-	-	1	1	1	-	-	-	-	-	-	-	-	-	
Rundfunkmechaniker	8	1	2	1	5	-	1	1	1	1	-	-	-	2	-	-	-	-	-	
Allgemeine Mechaniker	10	1	2	-	7	-	1	1	1	1	-	-	-	1	-	-	-	-	-	
Fahrzeugsmechaniker (rein)	23	2	2	-	16	-	2	3	2	4	-	-	-	-	-	-	-	-	-	
Fahrrad- u. Nähmaschinenmechaniker	6	-	3	-	3	-	2	-	-	2	-	-	-	1						

noch: Tabelle II

Kreis / Handwerkszweig	Beschäftigte Personen				Tätige Inhaber			Mithelfende Familienangehörige		Gesellen (Gehilfen) u. Facharbeiter		Arbeiter, angeleitete u. ungelernete		Handwerks- u. Lehrlinge u. Umschüler		Anlernlinge u. Gewerbegehilfen		Techn. u. Kaufm. Angest. u. Lehrlinge		Hein- arbeiter										
	ins- ges.	darunter			ins- ges.	darunter		ins- ges.	dar- weibl.	ins- ges.	dar- weibl.	ins- ges.	dar- weibl.	ins- ges.	dar- weibl.	ins- ges.	dar- weibl.	ins- ges.	dar- weibl.											
		weibl.	Flücht- linge	Schwer- kriegs- beschä- digte		weibl.	Flücht- linge														ins- ges.	weibl.	ins- ges.	weibl.	ins- ges.	weibl.	ins- ges.	weibl.	ins- ges.	weibl.
		1	2	3		4	5														6	7	8	9	10	11	12	13	14	15
noch: Süderdithmarschen																														
Stellmacher (Wagner)	76	1	13	1	34	1	2	4	-	26	-	-	-	11	-	-	-	1	-	-										
Stellmacher (Wagner) and Karosseriebauer (gemischt)	5	-	-	1	4	-	-	-	-	1	-	-	-	-	-	-	-	-	-	-										
Drechsler	5	1	-	1	1	-	-	1	1	1	-	1	-	1	-	-	-	-	-	-										
Böttcher und Weinküfer	17	2	7	-	2	-	-	-	-	4	-	9	1	-	-	-	-	2	1	-										
Korb- und Stuhlflechter	4	-	2	-	3	-	-	-	-	-	-	-	-	1	-	-	-	-	-	-										
Bürsten- und Pinselmacher	6	1	3	-	5	-	2	1	1	-	-	-	-	-	-	-	-	-	-	-										
Summe:	411	10	97	16	137	3	12	11	4	145	-	12	1	99	-	2	1	5	1	-										
6. Gesundheits- und Körperpflege, chem. und Reinigungshandwerke																														
Orthopädiehelfer	4	3	2	1	1	-	-	-	-	-	-	3	3	-	-	-	-	-	-	1										
Zahntechniker	8	1	5	2	3	-	1	-	-	-	-	-	-	3	1	-	-	-	-	-										
Herrenfriseur	120	18	32	4	58	-	13	10	9	36	6	1	-	15	3	-	-	-	-	-										
Damenfriseur	48	35	16	-	18	10	6	2	1	16	13	-	-	12	11	-	-	-	-	-										
Herren- und Damenfriseur	96	39	30	3	28	1	8	15	13	33	17	-	-	18	8	1	-	1	-	-										
Färber und chem. Reiniger	15	8	-	-	4	2	-	-	-	2	-	7	4	-	-	-	-	2	2	-										
Wäscher, Plätter	7	4	1	1	3	-	1	4	4	-	-	-	-	-	-	-	-	-	-	-										
Summe:	298	108	86	11	115	13	29	31	27	87	36	11	7	50	23	1	-	3	2	1										
7. Papierverarbeitende, keramische und sonstige Handwerker																														
Photographen	15	5	3	2	10	1	3	2	2	1	1	-	-	2	1	-	-	-	-	-										
Buchdrucker	41	12	7	-	8	2	-	4	3	18	-	-	-	3	-	-	-	8	7	-										
Buchbinder	12	2	3	1	5	-	1	2	2	3	-	-	-	2	-	-	-	-	-	-										
Keramiker	6	3	4	1	1	-	1	1	1	-	-	-	-	3	2	-	-	-	-	-										
Klavierbauer	1	-	-	-	1	-	-	-	-	-	-	-	-	-	-	-	-	-	-	-										
Musik-Instr.-Macher (gemischt)	7	-	6	-	2	-	1	1	-	-	-	3	-	-	-	-	-	1	-	-										
Summe:	82	22	23	4	27	3	6	10	8	22	1	4	-	10	3	-	-	9	7	-										
Gruppe 1-7:	5 391	937	1 298	98	1 897	348	256	344	234	1 360	84	428	85	1 001	88	49	40	112	58	8										
Städtern																														
1. Bauhandwerke																														
Hochbau	520	6	117	12	84	-	1	9	-	202	-	118	-	89	-	5	1	13	5	-										
Tiefbau	70	-	27	-	3	-	-	1	-	2	-	64	-	-	-	-	-	-	-	-										
Hoch- und Tiefbau	180	3	49	6	14	-	-	3	1	51	-	90	-	17	-	-	-	5	2	-										
Brunnenbauer	1	-	-	-	1	-	-	-	-	-	-	-	-	-	-	-	-	-	-	-										
Wärme-, Kälte- u. Schallschutzisol.	1	-	-	-	1	-	-	-	-	-	-	-	-	-	-	-	-	-	-	-										
Beton- u. Kunststeinherst., Mosaik- und Terrazzoleger	1	-	-	-	1	-	-	-	-	-	-	-	-	-	-	-	-	-	-	-										
Strassenbauer u. Tiefbau, Gleisober- bau und Landeskulturbau	84	-	57	1	4	-	1	-	-	9	-	67	-	2	-	-	-	2	-	-										
Zimmerer und Treppenbauer	136	1	12	1	35	-	1	5	1	46	-	17	-	32	-	1	-	-	-	-										
Dachdecker	45	-	7	-	11	-	1	1	-	13	-	11	-	5	-	-	-	2	-	-										
Steinsetzer	3	-	2	-	2	-	1	-	-	2	-	2	-	1	-	-	-	-	-	-										
Malerei und Anstreicher	242	5	30	4	102	1	5	5	3	84	1	7	-	44	-	-	-	-	-	-										
Bauglaser	1	-	-	-	1	-	-	-	-	-	-	-	-	-	-	-	-	-	-	-										
Ofensetzer	6	1	-	-	5	1	-	-	-	-	-	-	-	1	-	-	-	-	-	-										
Elektroinstallateure	102	9	13	1	26	2	2	9	5	34	-	31	-	31	-	-	-	2	2	-										
Bauklemper	17	1	-	-	8	1	-	1	-	4	-	1	-	2	-	-	-	1	-	-										
Installateure (Gas, Wasser)	2	-	-	-	1	-	-	-	-	-	-	-	-	1	-	-	-	-	-	-										
Zentralheizungsbauer	3	-	1	-	2	-	1	-	-	-	-	-	-	1	-	-	-	-	-	-										
Schornsteinfeger	13	-	2	1	5	-	-	-	-	5	-	-	-	3	-	-	-	-	-	-										
Klempner und Installateure	79	5	14	1	21	-	1	3	2	29	-	3	-	20	-	-	-	3	3	-										
Strohdachdecker	26	-	1	-	23	-	1	2	-	1	-	-	-	-	-	-	-	-	-	-										
Summe:	1 550	31	332	27	350	5	15	39	12	480	1	378	-	249	-	6	1	28	12	-										
2. Nahrungsmittelhandwerke																														
Bäcker	229	57	28	8	51	4	2	49	40	65	1	6	1	46	1	7	7	5	3	-										
Konditoren	45	19	8	1	7	2	1	5	3	17	-	16	14	-	-	-	-	-	-	-										
Bäcker und Konditoren	161	35	26	1	35	3	-	20	16	54	2	5	-	31	-	11	9	5	5	-										
Fleischer	159	38	26	1	45	3	1	32	27	42	-	5	4	26	-	5	3	4	1	-										
Roschlächter	1	-	-	-	1	-	-	-	-	-	-	-	-	-	-	-	-	-	-	-										
Müller	64	1	16	2	19	-	-	3	-	22	-	9	-	5	-	-	-	6	1	-										
Summe:	659	150	104	13	198	12	4	109	86	200	3	41	19	108	1	23	19	20	10	-										
3. Bekleidungs-, Textil- und Lederhandwerke																														
Herrenschneider	85	7	41	2	59	1	28	2	1	13	1	-	-	9	2	-	-	2	2	-										
Damenschneider	151	149	26	-	99	97	14	1	1	9	9	5	5	35	35	2	2	-	-	-										
Herren- und Damenschneider	94	11	37	5	25	3	7	4	2	34	-	13	-	16	4	-	-	2	2	-										
Wäscheschneider	10	10	-	-	7	7	-	1	1	-	-	-	-	2	2	-	-	-	-	-										
Putzmaacher	13	8	4	-	5	4	2	1	1	3	2	1	1	3	-	-	-	-	-	-										
Stricker	20	18	9	-	5	4	1	1	1	2	2	8	8	3	2	-	-	1	1	-										
Sticker	3	3	-	-	1	1	-	-	-	2	2	2	2	-	-	-	-	-	-	-										
Weber und Wirker	59	37	12	-	16	12	2	6	3	12	6	8	6	15	10	-	-	2	-	3										
Seiler und Fettsmaacher	2	-	-	-	1	-	-	1	-	-	-	-	-	-	-	-	-	-	-	-										
Hut- und Hützensmaacher	4	3	4	-	3	2	3	1	1	-	-	-	-	-	-	-	-	-	-	-										
Schuhmaacher	159	9	32	6	99	-	16	8	7	25	-	-	-	22	-	-	-	3	2	-										
Orthopädieschuhmaacher	9	-	-	1	2	-	-	-	-	5	-	-	-	2	-	-	-	-	-	-										
Holtschuh- u. Holspantoffelmaacher	7	1	3	1	6	-	2	1	1	-	-	-	-	-	-	-	-	-	-	-										
Sattler (rein)	5	-	2	-	3	-	-	-	-	2	-	-	-	-	-	-	-	-	-	-										
Sattler u. Polsterer (Tapezierer)	77	4	20	3	30	-	6	5	2	19	-	2	1	18	-	-	-	3	1	-										
Polsterer (Faps.) u. Dekoratore	16	-	2	-	8	-	1	-	-	4	-	-	-	4	-	-	-	-	-	-										
Gerber und Lederglätter	1	-	-	-	1	-	-	-	-	-	-	-	-	-	-	-	-	-	-	-										
Summe:	715	260	192	18	370	131	82	32	21	130	22	37	21	129	55	4	2	13	8	3										
4. Eisen- und metallverarbeitende Handwerke																														
Schmiede (gemischt)	172	-	29	1	67	-	1	11	-	40	-	-	-	51	-	-	-	2	-	-										
Landmaschinenhandwerker	14	1	4	-	2	-	-	-	-	8	-	-	-	3	-	-	-	1	1	-										
Mühlenbauer	7	-	-	-	1	-	-	-	-	4	-	-	-	2	-	-	-	-	-	-										
Maschinen (gemischt)	126	3	31	-	27	-	1	4	1	54	-	4	-	31	-	-	-	6	2	-										
Schlosser (gemischt)	4	-	-	-	2	-	-	-	-	-	-	-	-	2	-	-	-	-	-	-										
Schlosser (einschl. Aufschlauer) und Werkzeugschlosser	113																													

noch: Tabelle II

Kreis / Handwerkszweig	Beschäftigte Personen				Tätige Inhaber			Mithelfende Familien- angehörige		Gesellen (Fehlfen)u. Facharbeiter		Arbeiter, angelernte u. ungelernete		Handwerks- Lehrlinge u. Umschüler		Ablernlinge u. Gewerbe- gehilfinnen		Techn. u. Kaufm. Angest. u. Lehrlinge		Heim- arbei- ter										
	ins- ges.	darunter			ins- ges.	darunter		ins- ges.	dar. weibl.	ins- ges.	dar. weibl.	ins- ges.	dar. weibl.	ins- ges.	dar. weibl.	ins- ges.	dar. weibl.	ins- ges.	dar. weibl.											
		weibl.	Flücht- linge	Schwer- kriegs- beschä- digte		weibl.	Flücht- linge														ins- ges.	weibl.	ins- ges.	weibl.	ins- ges.	weibl.	ins- ges.	weibl.	ins- ges.	weibl.
		1	2	3		4	5														6	7	8	9	10	11	12	13	14	15
noch: Südtondern																														
Düro-u. Sprechmaschinenmech. (rein)	7	2	4	-	2	-	1	2	2	-	-	-	-	-	-	-	-	-	1	-										
Mähmaschinenmech. (rein)	2	1	1	-	1	-	1	1	1	-	-	-	-	-	-	-	-	-	-	-										
Fahrrad-u. Mähmaschinenmech.	6	-	-	-	4	-	-	-	-	-	-	-	-	-	-	-	-	-	-	-										
Geräteklemper	19	3	3	-	1	-	-	-	11	-	-	-	-	3	-	-	-	-	4	3										
Gold- und Silberschmiede	4	2	1	1	2	-	-	1	1	-	-	-	-	1	1	-	-	-	-	-										
Uhrmacher	54	14	9	4	19	-	3	11	10	11	1	-	-	9	1	2	-	-	2	2										
Graveure	1	-	-	-	1	-	-	-	-	-	-	-	-	-	-	-	-	-	-	-										
Summe:	570	32	111	11	168	1	15	54	17	186	1	8	-	149	3	3	-	22	10	-										
5. Holzverarbeitende Handwerke																														
Möbeltischler	22	1	1	2	12	1	-	2	-	2	-	-	-	6	-	-	-	-	-	-										
Bautischler	17	-	-	-	8	-	-	-	-	4	-	-	-	5	-	-	-	-	-	-										
Bau- und Möbeltischler	234	4	48	5	64	-	6	5	2	73	-	1	-	85	-	-	-	-	6	2										
Boots- und Schiffsbauer	10	1	5	-	5	-	3	-	-	-	-	-	-	4	-	-	-	-	1	1										
Stellmacher (Wagner)	38	-	5	2	17	-	-	2	-	7	-	-	-	12	-	-	-	-	-	-										
Karosserie- u. Fahrzeugbauer	15	-	6	-	-	-	-	-	-	9	-	-	-	6	-	-	-	-	-	-										
Stellmacher (Wagner) und Karosseriebauer (gemischt)	24	1	7	-	12	1	2	1	-	7	-	-	-	4	-	-	-	-	-	-										
Drechsler	3	-	-	-	1	-	-	-	-	1	-	-	-	1	-	-	-	-	-	-										
Holzbildhauer	1	1	-	-	1	1	-	-	-	-	-	-	-	-	-	-	-	-	-	-										
Korb- und Stuhlflechter	1	-	-	-	1	-	-	-	-	-	-	-	-	-	-	-	-	-	-	-										
Summe:	365	8	72	9	121	3	11	10	2	103	-	1	-	123	-	-	-	7	3	-										
6. Gesundheits- und Körperpflege, chem. und Reinigungshandwerke																														
Augenoptiker	2	-	-	-	1	-	-	-	-	1	-	-	-	-	-	-	-	-	-	-										
Zahntechniker	6	-	2	-	3	-	1	-	-	1	-	-	-	2	-	-	-	-	-	-										
Herrenfriseur	34	5	15	-	20	1	8	3	2	8	2	-	-	3	-	-	-	-	-	-										
Damenfriseur	9	8	2	-	6	5	1	-	-	1	1	-	-	2	2	-	-	-	-	-										
Herren- und Damenfriseur	117	45	29	4	56	3	8	9	9	45	20	-	-	24	11	-	-	-	3	2										
Färber und chem. Reiniger	12	8	-	-	1	-	-	1	1	2	-	8	7	-	-	-	-	-	-	-										
Wäscher, Plätter	22	15	7	1	11	6	2	3	3	5	2	1	1	2	1	-	-	-	-	-										
Summe:	202	79	55	5	78	15	20	16	15	63	25	9	8	53	14	-	-	3	2	-										
7. Papierverarbeitende, keramische und sonstige Handwerker																														
Photographen	42	17	5	1	17	3	1	6	4	10	3	-	-	4	3	2	2	3	2	-										
Buchdrucker	13	2	7	-	3	-	-	1	1	7	-	1	1	-	-	-	-	-	1	-										
Buchbinder	17	6	4	-	7	3	-	2	2	4	-	3	1	1	-	-	-	-	-	-										
Töpfer	1	1	-	-	1	1	-	-	-	-	-	-	-	-	-	-	-	-	-	-										
Keramiker	2	1	-	-	1	1	-	1	-	-	-	-	-	-	-	-	-	-	-	-										
Glaser, ausser Bauglaser	1	-	-	-	1	-	-	-	-	-	-	-	-	-	-	-	-	-	-	-										
Summe:	76	27	16	1	30	8	1	10	7	21	3	4	2	3	3	2	2	4	2	-										
Gruppe 1-7	4 117	587	882	84	1 275	175	146	250	160	1 183	55	478	50	796	76	38	24	97	47	3										
Schleswig-Holstein	135455	20875	31828	2568	37470	5154	4753	7187	4861	46187	2391	14007	2337	24018	2479	1798	1418	4788	2235	343										

noch: Tabelle III

noch: Umsatz und über 4 Wochen ausstehende Forderungen und Verbindlichkeiten

Kreis/ Handwerkszweig	Handwerksumsatz				Handels- umsatz	Gesamt- umsatz Summe 1 u.5	Forderungen soweit sie länger als 4 Wochen ausstehend bzw. fällig sind	Betriebs- verbindlichkeiten
	in- ge- samt	davon						
		Neuerstellg. einschl. Installation und Montage	Repara- turen für Fremde	Dienst- lei- stungen				
in 1000 DM								
	1	2	3	4	5	6	7	8
noch: Flensburg-Stadt								
Messerschmiede								
Gold- und Silberschmiede								
Uhrmacher	27,8	9,0	18,8	-	9,4	37,2	-	1,0
Graveure	179,5	12,3	167,3	-	721,9	901,4	0,3	66,1
Metallschleifer								
Eisen- u. metallverarbeitende Handwerke Summe:	5 354,3	1 433,5	3 919,2	1,6	4 869,8	10 224,2	411,7	393,3
5. Holzverarbeitende Handwerke								
Möbeltischler	281,8	240,9	40,9	-	-	281,8	10,1	0,8
Bautischler	87,8	75,8	-	12,0	28,4	116,2	3,0	-
Bau- und Möbeltischler	1 300,2	970,9	329,3	-	147,7	1 447,9	44,5	35,3
Sargtischler								
Boots- und Schiffsbauer	56,3	18,0	38,3	-	-	56,3	5,0	1,3
Modelltischler								
Stellmacher (Wagner)	47,1	2,0	45,1	-	-	47,1	2,0	0,6
Stellmacher (Wagner) u. Karosseriebauer (gemischt)								
Drechsler	56,5	48,8	7,7	-	8,1	64,7	1,8	2,1
Schirm- und Stockmacher								
Holsbildhauer								
Büttoher und Weinküfer	79,0	50,9	28,1	-	2,2	81,2	7,1	1,6
Korb- und Stuhlflechter	32,2	24,7	7,5	-	-	32,2	0,7	-
Bürsten- und Pinselmacher								
Holzverarbeitende Handwerke Summe:	2 048,0	1 527,1	508,9	12,0	327,5	2 375,5	82,7	42,1
6. Gesundheits- und Körperpflege, chem. und Reinigungshandwerke								
Augenoptiker	260,6	127,2	133,5	-	59,6	320,3	3,4	2,0
Bandagisten								
Orthopädiemechaniker								
Zahntechniker	88,3	80,1	8,2	-	-	88,3	4,6	3,1
Herrnfriseure	341,1	-	-	341,1	159,9	501,0	0,0	0,7
Damenfriseure	251,2	-	7,4	243,8	33,2	284,4	1,8	0,7
Herrn- und Damenfriseure	404,0	-	-	404,0	126,8	530,8	0,1	5,5
Färber und chem. Reiniger	279,3	-	188,2	91,0	-	279,3	8,3	-
Wäscher, Plätter	215,9	21,6	0,8	193,5	-	215,9	8,1	4,6
Glas- und Gebäudereiniger	25,3	-	-	25,3	-	25,3	-	0,8
Gesundheits- u. Körperpflege, chem. u. Reinigungshandwerke Summe:	2 082,1	380,3	403,1	1 298,7	448,9	2 531,0	29,0	17,3
7. Papierverarbeitende, keramische und sonstige Handwerker								
Photographen	158,2	158,2	-	-	8,0	166,2	0,6	1,4
Buchdrucker	175,6	175,6	-	-	-	175,6	3,5	1,0
Buchbinder	233,9	211,6	22,4	-	185,3	419,2	12,5	4,9
Steinbildhauer								
Glasser, ausser Bauglaser	89,2	89,2	-	-	7,6	96,8	4,8	0,3
Glasschleifer								
Lackierer								
Schilderhersteller								
Klavierbauer	14,3	-	14,1	0,2	-	14,3	-	-
Musik-Instr.-Macher (gemischt)								
Papierverarbeitende, keramische u. sonst. Handwerker Summe:	818,4	722,3	95,9	0,2	205,5	1 023,9	25,5	8,8
Flensburg-Stadt Gruppe 1-7	36 917,6	24 845,8	10 633,8	1 417,9	7 311,0	44 228,6	1 512,8	1 197,4
Kiel								
1. Bauhandwerke								
Hochbau	9 707,2	6 704,7	3 002,5	-	26,7	9 733,9	677,7	313,9
Tiefbau								
Hoch- und Tiefbau	8 478,8	5 224,0	3 249,5	5,4	11,9	8 490,7	696,4	390,0
Beton- und Stahlbetonbauer								
Backofenbauer								
Brunnenbauer								
Platten- und Fliesenleger	720,7	337,4	383,3	-	68,8	789,5	69,2	0,8
Steinhofsleger	378,8	307,3	71,4	-	-	378,8	39,2	16,3
Wärme-, Kälte- und Schallschutzisolerier								
Beton- u. Kunststeinhersteller, Mosaik- u. Terrazzoleger	843,9	814,6	29,2	-	19,1	863,0	111,1	34,3
Straßenbauer mit Tiefbau, Gleisoberbau u. Landeskulturbau								
Pflasterer (Steinsetzer und Asphaltierer)								
Stukkateure (Gips) und Verputzer	282,6	180,5	102,2	-	-	282,6	7,6	0,3
Zimmerer und Treppenbauer	704,6	355,8	348,8	-	12,9	717,5	64,4	18,1
Dachdecker	2 620,8	1 868,0	752,8	-	-	2 620,8	215,0	127,6
Steinmetze	549,4	531,6	17,8	-	23,3	572,7	34,1	30,8
Maler und Anstreicher	3 627,7	2 015,5	1 603,7	8,5	2,8	3 630,5	262,2	152,8
Bauglaser	1 806,9	1 192,2	610,6	4,2	77,8	1 884,7	117,3	91,6
Ofensetzer	1 034,1	708,7	325,4	-	94,3	1 128,4	102,7	72,7
Elektroinstallateure	2 758,4	2 360,7	397,7	-	775,7	3 534,2	208,9	143,9
Bauklemper	500,4	454,7	45,7	-	1,6	502,0	67,2	33,9
Lüftungs- und Kühlanlagenherstell.								
Zentralheizungsbauer	115,1	113,1	2,0	-	-	115,1	13,8	6,0
Schornsteinfeger	182,3	-	-	182,3	-	182,3	3,5	2,5
Klemperer und Installateure	4 557,7	3 544,3	1 013,4	-	261,8	4 819,5	530,8	423,4
Strohdachdecker								
Bauhandwerke Summe:	40 761,9	28 276,4	12 285,2	200,3	1 403,4	42 165,4	3 399,2	1 973,9
2. Nahrungsmittelhandwerke								
Bäcker	3 521,0	3 521,0	-	-	144,8	3 665,8	18,8	332,8
Konditoren	2 088,2	2 088,2	-	-	267,5	2 355,6	0,3	11,0

noch: Tabelle III

noch: Umsatz und über 4 Wochen ausstehende Forderungen und Verbindlichkeiten

Kreis/ Handwerkszweig	Handwerksumsatz				Handels- umsatz	Gesamt- umsatz Summe 1 u.5	Forderungen soweit sie länger als 4 Wochen ausstehen bzw. fällig sind	Betriebs- verbindlichkeiten
	insge- samt	davon						
		Neuerstellg. einschl. Installation und Montage	Reparatur- en für Fremde	Dienst- lei- stungen				
in 1000 DM								
	1	2	3	4	5	6	7	8
noch: Kiel								
Bäcker und Konditoren	4 983,6	4 983,4	-	0,2	203,1	5 186,7	7,1	33,0
Fleischer	13 782,8	13 604,8	-	178,0	679,9	14 462,7	64,0	44,6
Roßschlächter	454,6	454,6	-	-	-	454,6	-	-
Müller	2 326,0	2 326,0	-	-	158,9	2 484,9	92,5	62,8
Lebkuchen-, Waffel- und Oblatenbäcker								
And. Süßwarenhersteller (Fralinen-u.Marsipanhersteller)								
Nahrungsmittelhandwerke Summe:	27 327,1	27 148,9	-	178,2	1 466,2	28 793,3	182,7	484,2
3. Bekleidungs-, Textil- und Lederhandwerke								
Herrenschneider	676,2	605,6	70,6	-	445,7	1 121,9	23,0	14,9
Damenschneider	1 161,2	1 069,0	92,1	-	27,2	1 188,4	24,5	43,3
Herrren- und Damenschneider	1 686,1	1 585,4	100,7	-	271,4	1 957,6	51,6	15,8
Wäscheschneider	219,6	191,1	26,5	2,0	19,6	239,2	0,6	5,8
Korsettmacher								
Lederbekleidungschneider								
Putzmacher	353,8	178,5	175,3	-	154,6	508,4	3,2	21,1
Stricker	305,6	305,6	1,4	0,7	60,6	366,2	3,9	5,5
Sticker	46,0	43,9	2,1	-	58,5	104,5	1,0	3,3
Weber und Wirker								
Kunststopfer								
Seller und Netzmacher	20,0	14,8	5,2	-	49,0	69,0	9,0	1,0
Segel- und Zeltmacher	431,8	413,5	18,3	-	-	431,8	8,6	1,7
Kürschner	874,3	536,6	337,7	-	231,8	1 106,1	51,5	94,4
Hut- und Hütsenmacher	163,7	89,8	73,9	-	125,2	288,9	4,3	21,5
Handschuhmacher								
Schuhmacher	1 324,8	71,7	1 253,1	-	318,7	1 643,4	9,0	11,5
Orthopädischuhmacher	317,8	186,4	131,4	-	60,9	378,7	5,0	2,7
Schäftemacher und Stepper								
Sattler (rein)	63,0	29,5	33,4	-	-	63,0	1,4	0,2
Autosattler (rein)	332,3	206,9	125,4	-	-	332,3	14,7	3,3
Sattler und Polsterer (Tapezierer)	699,1	554,1	145,0	-	131,3	830,4	33,9	48,1
Polsterer (Tapes.) und Dekorateur	833,0	719,5	113,6	-	56,1	889,2	38,4	68,2
Bekleidungs-, Textil- und Lederhandwerke Summe:	9 594,3	6 874,0	2 717,5	2,7	2 151,8	11 746,0	285,2	367,8
4. Eisen- und metallverarbeitende Handwerke								
Schmiede (gemischt)	563,1	327,9	235,2	-	-	563,1	43,0	18,3
Kesselschmiede								
Landmaschinenhandwerker	59,1	-	59,1	-	188,9	248,0	55,8	10,0
Mühlenbauer								
Schlosser (gemischt)	1 815,1	1 294,8	520,2	-	53,7	1 868,8	84,0	57,2
Bauschlosser	744,0	347,9	396,1	-	-	744,0	48,4	26,2
Wagenbauer	86,3	10,0	76,3	-	76,2	162,6	3,3	0,7
Dreher								
Feilenhauser								
Maschinenbauer einschl. Aufzugbauer u. Werkzeugschlosser	1 154,9	576,1	578,8	-	1,6	1 156,5	60,1	22,0
Kraftfahrzeughandwerker	4 674,1	321,7	4 352,5	-	3 574,0	8 248,1	456,1	194,7
Kraftfahrzeugelektriker	558,1	-	558,1	-	256,5	814,6	28,2	20,0
Vulkanisierer	646,7	287,0	359,7	-	1 473,0	2 119,6	54,0	28,6
Elektromaschinenbauer	444,7	64,6	380,1	-	-	444,7	62,0	12,5
Elektromechaniker	164,7	34,6	130,1	-	-	164,7	19,5	-
Rundfunkmechaniker	374,4	115,2	259,2	6,1	856,2	1 230,6	240,1	154,5
Allgemeine Mechaniker	161,5	59,7	101,8	-	89,0	250,6	17,4	16,7
Feinmechaniker	442,0	379,6	62,4	-	75,4	517,4	33,8	25,7
Werkzeugmacher und Maschinenbauer	27,0	22,2	4,8	-	-	27,0	0,8	0,5
Pahrradmechaniker (rein)	283,7	55,7	228,0	-	217,1	500,8	7,0	11,2
Büro- und Sprechmaschinenmechaniker (rein)	259,6	-	259,6	-	357,0	616,6	70,6	98,0
Mähschneidmaschinenmechaniker (rein)	67,8	-	67,8	-	-	67,8	8,0	-
Fahrrad- und Mähschneidmaschinenmechaniker	111,4	7,7	103,7	-	195,0	306,3	10,6	8,1
Mähschneidmaschinen- und Büromaschinenmechaniker								
Kupferschmiede	261,8	206,2	55,6	-	-	261,8	15,6	4,4
Geräteklemmer								
Kühlerhersteller u.-reparature								
Büchsenmacher	17,8	-	17,8	-	28,5	46,3	0,8	0,4
Messerschmiede	32,3	8,0	24,3	-	46,5	78,8	0,4	11,5
Gold- und Silberschmiede	71,1	19,3	51,8	-	328,8	399,9	0,3	1,5
Uhrmacher	496,3	-	496,3	-	1 155,2	1 651,6	7,7	84,5
Graveure	28,6	11,9	8,5	8,2	9,5	38,1	0,6	-
Metalldrucker								
Galvanisierer								
Eisen- u. metallverarbeitende Handwerke Summe:	13 928,2	4 367,5	9 546,4	14,3	9 244,1	23 172,3	1 352,9	815,6
5. Holzverarbeitende Handwerke								
Möbeltischler	142,4	90,8	51,6	-	-	142,4	1,6	0,8
Bautischler	1 135,2	1 006,2	109,0	-	13,6	1 128,8	116,2	109,6
Bau- und Möbeltischler	4 795,2	3 923,9	866,5	4,8	166,5	4 961,7	279,6	193,3
Parkettleger u. Kegelbahnbauer	219,2	205,2	14,0	-	-	219,2	2,1	-
Boots- und Schiffsbauer	201,9	58,5	143,4	-	-	201,9	17,8	13,7
Modelltischler	111,1	109,4	1,8	-	-	111,1	10,5	-
Stellmacher (Wagner)	92,7	56,1	36,6	-	-	92,7	7,2	1,0
Karosserie- und Fahrzeugbauer								
Stellmacher (Wagner) u. Karosseriebauer (gemischt)	279,5	115,3	164,2	-	213,3	492,8	48,9	18,1
Drechsel	76,0	24,9	2,9	48,2	-	76,0	0,4	0,2
Schirm- und Stockmacher								
Holzbildhauer	19,4	19,4	-	-	-	19,4	-	-
Böttcher und Weinküfer	157,4	110,1	47,3	-	-	157,4	3,4	3,1
Korb- und Stuhlflechter	20,9	14,0	6,9	-	12,0	32,9	1,4	1,8
Bürsten- und Pinselmacher	291,4	280,0	11,4	-	48,9	340,3	7,0	3,8
Holzverarbeitende Handwerke Summe:	7 572,8	6 013,8	1 505,9	53,1	454,3	8 027,1	498,2	345,9

noch: Tabelle III

noch: Umsatz und über 4 Wochen ausstehende Forderungen und Verbindlichkeiten

Kreis/ Handwerkszweig	Handwerksumsatz				Handels- umsatz	Gesamt- umsatz Summe 1 u. 5	Forderungen soweit sie ausstehen 1 u. 5	Betriebs- verbindlichkeiten länger als 4 Wochen bzw. fällig sind
	insge- samt	davon						
		Feuerstellg. einschl. Installation und Montage	Repara- turen für Fremde	Dienst- lei- stungen				
In 1000 DM								
	1	2	3	4	5	6	7	8
noch: Kiel								
6. Gesundheits- und Körperpflege, chem. und Reinigungshandwerke								
Augenoptiker	530,3	448,7	81,5	-	102,1	632,4	0,5	-
Bandagisten	268,2	238,2	30,0	-	122,3	390,5	12,1	1,8
Orthopädiemechaniker								
Chirurgieinstrumentenmacher								
Zahntechniker	171,8	130,8	41,0	-	-	171,8	7,2	8,3
Herrenfriseur	556,0	-	24,0	532,0	90,7	646,7	12,0	14,2
Damenfriseur	583,7	-	12,0	571,7	84,4	668,1	4,8	5,2
Herren- und Damenfriseur	860,1	-	8,7	851,4	121,2	981,2	0,2	9,1
Färber und chem. Reiniger								
Wascher, Plätter	892,7	-	-	892,7	-	892,7	3,3	7,1
Glas- und Gebüdereiniger	117,8	-	-	117,8	-	117,8	1,4	0,2
Gesundheits-u.Körperpflege, chem.u.Reinigungshandwerke	4 520,3	970,2	207,3	3 342,8	558,1	5 078,5	71,4	53,3
7. Papierverarbeitende, keramische und sonstige Handwerker								
Photographen	309,3	309,3	-	-	169,2	478,5	2,8	2,3
Buchdrucker	1 175,2	1 175,2	-	-	34,5	1 209,7	89,0	26,2
Buchbinder	240,1	114,6	75,5	50,0	47,9	288,1	11,2	10,5
Marmor- und Natursteinschleifer								
Glaser, außer Bauglaser	257,1	170,2	86,9	-	6,8	263,9	29,7	3,9
Glasbläser und Glasinstrumentenmacher	33,1	23,2	9,9	-	74,2	107,3	6,4	105,9
Vergolder und Einrahmer								
Lackierer	254,7	91,0	163,7	-	-	254,7	13,7	2,8
Schilderhersteller	111,4	108,2	3,2	-	-	111,4	6,3	0,6
Geigenbauer								
Klavierbauer	27,0	-	27,0	-	-	27,0	1,6	0,2
Orgelbauer								
Musik-Instr.-Macher (gemischt)	44,9	-	44,9	-	29,0	74,0	1,1	1,1
Summe:	2 528,5	2 063,2	415,3	50,0	388,2	2 916,7	171,2	167,9
Kiel Gruppe 1-7	106 233,2	75 714,0	26 677,7	3 841,4	15 666,2	121 899,4	5 960,8	4 208,6
Lübeck								
1. Bauhandwerke								
Hochbau	5 495,7	4 406,3	1 077,1	12,5	9,0	5 504,7	246,8	91,7
Tiefbau								
Hoch- und Tiefbau	3 431,2	2 949,4	481,8	-	25,7	3 456,9	352,8	339,1
Beton- und Stahlbetonbauer								
Backofenbauer								
Brunnenbauer	285,8	262,6	23,2	-	2,6	288,4	29,3	12,2
Platten- und Fliesenleger								
Steinholzleger	612,3	563,8	48,5	-	44,3	656,6	41,3	6,0
Wärme-, Kälte- u. Schallschutzisolierer	268,9	268,9	-	-	-	268,9	49,5	35,3
Beton- und Kunststeinhersteller, Mosaik-u.Terrazzoleger								
Strassenbauer (rein)								
Strassenbauer u.Tiefbau, Gleisoberbau u.Landeskulturbau	687,2	576,6	110,6	-	-	687,2	65,2	3,4
Pflasterer (Steinsetzer und Asphaltierer)	89,8	39,0	50,8	-	-	89,8	9,0	1,0
Zimmerer und Treppenbauer	4 463,5	3 752,3	711,2	-	-	4 463,5	204,1	110,6
Dachdecker	1 571,7	1 302,6	269,1	-	5,1	1 576,8	108,6	61,7
Steinmetze	414,8	379,0	35,8	20,0	-	414,8	20,3	8,1
Maler und Anstreicher	3 290,3	1 486,6	1 803,7	-	128,8	3 419,2	235,2	94,6
Bauglaser	356,2	131,5	224,7	-	27,0	383,2	10,4	2,3
Ofensetzer	579,1	262,2	305,5	11,3	161,5	740,6	44,2	15,3
Elektroinstallateure	2 466,4	2 120,1	346,3	-	468,5	2 934,9	235,0	129,2
Bauklempner	509,9	443,1	66,8	-	30,3	540,2	32,5	18,6
Installateure (Gas, Wasser)								
Zentralheizungsbauer	74,3	70,3	4,0	-	-	74,3	40,0	-
Schornsteinfeger	588,2	457,9	130,3	-	-	588,2	62,3	13,9
Klempner und Installateure	155,5	-	-	155,5	-	155,5	2,1	0,3
Strohdachdecker	2 030,3	1 508,9	521,4	-	173,7	2 204,0	169,1	98,9
Summe	58,0	53,5	4,5	-	-	58,0	2,2	0,5
2. Nahrungsmittelhandwerke	28 729,0	22 187,3	6 342,6	199,2	1 247,3	29 976,3	2 012,1	1 072,4
Bäcker	4 377,6	4 375,3	-	2,2	63,8	4 441,4	8,4	24,9
Konditoren	2 383,3	2 383,5	-	-	152,6	2 536,1	35,6	35,2
Bäcker und Konditoren	4 470,6	4 470,6	-	-	119,8	4 590,4	29,3	68,6
Fleischer	11 520,8	11 392,9	-	127,9	181,2	11 702,0	61,6	22,4
Robschlächter	218,3	215,4	-	2,8	-	218,3	-	-
Müller								
Brauer, Mälzer								
Summe	23 621,4	23 487,6	-	133,8	539,5	24 160,9	159,6	161,0
3. Bekleidungs-, Textil- und Lederhandwerke								
Herrenschneider	1 141,2	1 007,4	133,7	-	418,5	1 559,7	25,8	10,4
Damenschneider	1 674,2	1 318,1	351,0	5,2	372,5	2 046,7	21,6	15,6
Herren- und Damenschneider	1 044,7	724,8	319,9	-	510,1	1 554,8	40,4	22,6
Wäscheschneider	191,7	169,3	19,8	2,6	120,1	311,8	0,6	-
Korsettmacher								
Putzmaacher	550,7	397,6	153,0	-	140,9	691,6	2,8	15,6
Stricker	17,6	15,6	2,0	-	-	17,6	0,2	-
Sticker	0,0	0,0	-	-	-	0,0	-	-
Weber und Wirker	249,9	249,9	-	-	365,7	615,7	21,8	8,7
Seiler und Netzmacher								
Segel- und Zeltmacher								
Kürschner	395,7	340,2	55,5	-	20,5	416,2	19,6	19,9
Hut- und Mützenmacher								
Handschuhmacher	48,1	25,1	23,0	-	126,8	174,9	1,2	5,4
Tierausstopfer und Präparatoren								
Schuhmacher	1 371,4	269,5	1 099,1	2,8	283,2	1 654,6	4,8	5,5
Orthopädieschuhmacher	197,2	120,8	76,5	-	1,9	199,2	5,2	5,5

noch: Umsatz und über 4 Wochen ausstehende Forderungen und Verbindlichkeiten

noch: Tabelle III

Kreis/ Handwerkszweig	Handwerksumsatz				Handels- umsatz	Gesamt- umsatz	Forderungen	Betriebs- verbindlichkeiten
	in- gesamt	davon						
		Neuherstellg. einschl. Installation und Montage	Repara- turen für Fremde	Dienst- lei- stungen	Summe 1 u. 5	soweit sie länger als 4 Wochen ausstehen bzw. fällig sind		
in 1000 DM								
	1	2	3	4	5	6	7	8
noch: Lübeck								
Schmiedemacher und Stepper								
Holzschuh- und Holzpantoffelmacher	14,6	14,6	-	-	-	14,6	-	-
Sattler (rein)	265,5	219,3	46,2	-	10,7	276,2	5,6	14,4
Autosattler (rein)	71,0	18,9	52,1	-	-	71,0	1,8	5,0
Sattler und Polsterer (Tapezierer)	219,9	112,0	107,8	-	5,4	225,3	3,6	2,2
Polsterer (Tapes.) und Dekoraturen	974,9	854,5	120,4	-	129,4	1 104,4	51,2	58,9
Feintischner								
Gerber und Lederglätter	6,8	6,8	-	-	-	6,8	0,2	-
Summe:	8 604,1	6 013,1	2 580,4	10,6	2 555,8	11 159,9	208,7	194,7
4. Eisen- und metallverarbeitende Handwerke								
Schmiede (gemischt)	459,1	229,1	230,0	-	2,3	461,4	17,1	4,2
Anhängerbau								
Landmaschinenhandwerker	237,3	-	237,3	-	578,5	815,8	65,7	30,8
Mühlenbauer								
Schlosser (gemischt)	638,8	401,3	237,5	-	47,3	686,1	33,4	17,4
Bauschlosser	773,5	596,6	176,9	-	3,6	777,1	45,3	17,0
Wagenbauer								
Dreher								
Metallformer und -gießer								
Schweißer								
Feilenbauer								
Maschinenbauer einschl. Aufzugsbauer u. Werkzeugenschlosser	2 466,3	1 857,8	608,5	-	200,8	2 667,1	190,1	64,4
Kraftfahrzeughandwerker	5 293,9	602,9	4 691,1	-	1 260,6	6 554,5	372,3	105,4
Zylinder- und Kurbelwellenschleifer	515,6	515,6	-	-	-	515,6	45,6	15,6
Kraftfahrzeugelottriker	945,1	169,9	775,2	-	463,4	1 408,5	115,7	71,7
Vulkanseure	704,6	420,6	284,0	-	416,3	1 120,9	46,3	13,6
Elektromaschinenbauer	432,0	101,6	330,4	-	56,0	488,0	19,8	8,6
Elektromechaniker	306,0	256,4	49,6	-	21,9	327,8	26,7	6,8
Rundfunkmechaniker	302,5	6,4	296,1	-	484,3	786,8	60,0	25,5
Allgemeine Mechaniker	131,5	63,8	67,7	-	10,0	141,5	5,8	1,4
Feinmechaniker	94,1	64,3	29,8	-	315,3	409,4	5,9	7,2
Werkzeugmacher und Maschinenbauer	75,9	64,9	11,0	-	-	75,9	17,6	3,6
Fahrradmechaniker (rein)	504,6	165,6	339,0	-	337,5	842,1	14,0	21,4
Büro- und Sprechmaschinenmechaniker (rein)	263,5	-	263,5	-	774,4	1 037,8	48,6	34,3
MH-Maschinenmechaniker (rein)	14,5	-	14,5	-	59,1	73,6	2,7	0,7
Fahrrad- und Mähmaschinenmechaniker	70,7	5,0	65,7	-	191,4	262,1	1,9	4,4
Optikmechaniker (Feinoptiker)								
Kupferschmiede								
Geräteklemmer								
Kühlerhersteller und -reparaturen								
Büchsenmacher								
Messerschmiede	67,5	0,3	67,2	-	39,8	107,3	12,1	13,8
Gold- und Silberschmiede	173,5	46,1	127,3	-	334,4	507,8	1,7	3,3
Faschenuhrengehäusemacher								
Gold-, Silber- und Aluminiumschlagger								
Uhrmacher	408,1	2,1	406,0	-	696,9	1 105,0	17,2	19,2
Graveure	177,0	131,3	45,7	-	7,1	184,1	8,0	2,3
Gärtler								
Galvaniseure								
Summe:	16 425,9	6 919,5	9 506,4	-	6 433,7	22 859,6	1 260,5	524,3
5. Holzverarbeitende Handwerke								
Möbeltischler	880,2	824,1	56,0	-	202,1	1 082,2	41,5	42,1
Bautischler								
Bau- und Möbeltischler	4 257,6	3 816,1	440,5	0,9	28,6	4 286,2	311,2	133,5
Sargtischler								
Jalousie- und Rolladenbauer								
Parkettleger und Kegelbahnbauer	118,7	118,7	-	-	-	118,7	21,6	10,0
Boots- und Schiffsbauer	331,0	91,1	240,0	-	28,5	359,5	64,6	30,9
Modelltischler	183,3	176,1	7,2	-	4,5	187,8	9,7	-
Stellmacher (Wagner)	60,6	22,7	38,0	-	-	60,6	1,5	0,6
Karosserie- und Fahrzeugbauer	379,7	179,2	200,5	-	5,0	384,7	10,9	31,3
Stellmacher (Wagner) und Karosseriebauer (gemischt)	138,4	16,2	122,3	-	-	138,4	9,6	4,8
Drechsler	16,5	16,5	-	-	-	16,5	0,5	-
Schirm- und Stockmacher								
Holsbildhauer								
Böttcher und Weinküfer	221,4	126,5	94,9	-	17,4	238,8	11,2	21,9
Korb- und Stuhlflächler	60,3	51,6	8,8	-	6,8	67,1	0,4	1,1
Bürsten- und Pinselmacher	242,1	242,1	-	-	6,7	248,8	12,1	0,0
Summe:	6 975,1	5 725,6	1 248,5	0,9	302,6	7 277,6	497,2	277,0
6. Gesundheits- und Körperpflege, chem. und Reinigungshandwerke								
Augenoptiker	467,1	441,5	25,7	-	192,2	659,3	5,4	5,6
Bandagisten								
Orthopädiemechaniker								
Zahntechniker	229,8	212,0	17,8	-	1,7	231,5	17,0	9,4
Herrnfriseur	755,5	-	7,1	748,4	99,3	854,8	8,7	1,9
Damenfriseur	785,0	-	7,8	777,2	57,8	842,7	3,5	7,4
Herrn- und Damenfriseur	717,5	12,0	-	705,5	121,6	839,1	0,4	9,7
Flößer und chem. Reiniger	460,7	-	-	460,7	-	460,7	3,9	-
Wascher, Plätter	664,3	-	-	664,3	-	664,3	25,8	11,1
Glas- und Gebäudereiniger	176,7	-	-	176,7	-	176,7	4,9	-
Summe:	4 702,9	1 040,8	129,0	3 533,1	774,1	5 477,0	90,6	61,6
7. Papierverarbeitende, keramische und sonstige Handwerker								
Photographen	361,7	315,8	-	45,9	169,5	531,2	4,6	14,2
Buchdrucker	583,3	583,3	-	-	-	583,3	13,5	3,0
Buchbinder	254,7	234,8	19,9	-	49,1	303,8	14,2	0,3
Töpfer	29,3	26,2	3,1	-	-	29,3	2,0	9,5

noch: Tabelle III

noch: Umsatz und über 4 Wochen ausstehende Forderungen und Verbindlichkeiten

Kreis: Handwerkszweig	Handwerksumsatz				Handels- umsatz	Gesamt- umsatz Summe 1 u.5	Forderungen soweit sie länger als 4 Wochen ausstehen bzw. fällig sind	Betriebs- verbindlichkeiten
	insge- samt	davon						
		Neuerstellg. einschl. Installation und Montage	Repara- turen für Fremde	Dienst- lei- stungen		5	6	7
in 1000 DM								
noch: Lübeck								
Steinbildhauer								
Marmer- und Natursteinschleifer								
Glaser, außer Bauglaser	483,9	369,4	114,5	-	2,0	485,9	22,7	15,7
Glas- und Porzellanmaler								
Vergolder und Einrahmer	27,4	26,2	1,2	-	-	27,4	-	-
Lackierer	50,0	1,5	48,5	-	-	50,0	1,2	1,8
Schilderhersteller								
Geigenbauer								
Klavierbauer	29,4	4,5	24,9	-	58,9	88,3	2,1	5,1
Orgelbauer								
Glockengießer								
Musik-Instr.-Macher (gemischt)	44,1	4,0	40,0	-	237,2	281,3	5,4	0,3
Summe:	2 334,0	1 911,4	376,5	46,0	518,6	2 852,6	257,0	51,0
Lübeck Gruppe 1-7	91 392,3	67 285,2	20 183,6	3 923,6	12 371,5	103 763,9	4 485,7	2 342,0
Neumünster								
1. Bauhandwerke								
Hochbau	2 527,5	2 051,0	476,4	-	-	2 527,5	113,6	49,4
Hoch- und Tiefbau	328,4	142,6	185,8	-	2,3	330,7	22,0	16,0
Backofenbauer								
Feuerungs-, Schornstein- und Industrieofenbauer								
Platten- und Fliesenleger	156,0	144,5	11,5	-	-	156,0	-	-
Wärme-, Kälte- und Schallschutzisolierer								
Beton- u. Kunststeinhersteller, Mosaik- u. Terrazzoleger	56,1	53,6	2,5	-	-	56,1	6,5	4,0
Zimmerer und Treppenbauer	988,6	852,4	136,1	-	-	988,6	84,3	40,1
Dachdecker	745,9	332,9	409,9	3,1	8,0	753,9	47,2	24,1
Steinmetze								
Maler und Anstreicher	1 068,2	512,2	517,1	39,0	-	1 068,2	74,6	30,3
Bauglaser	410,3	50,0	360,3	-	30,0	440,3	35,6	32,1
Ofensetzer	268,2	225,1	43,1	-	96,0	364,2	14,9	5,8
Elektroinstallateure	944,8	888,0	55,1	3,7	577,7	1 522,5	103,1	73,4
Bauklempner	67,8	51,2	16,6	-	-	67,8	3,7	3,4
Installateure (Gas, Wasser)	28,3	13,0	15,3	-	-	28,3	-	-
Lüftung- und Kühlanlagenherstell.								
Zentralheizungsbauer								
Schornsteinfeger	72,9	-	-	72,9	-	72,9	2,8	-
Klempner und Installateure	1 229,4	977,3	252,2	-	147,8	1 377,2	68,9	48,9
Summe:	9 320,0	6 595,0	2 606,3	118,7	861,8	10 181,8	602,1	342,7
2. Nahrungsmittelhandwerke								
Bäcker	1 247,0	1 247,0	-	-	17,7	1 264,7	3,2	4,2
Konditoren	512,6	512,6	-	-	114,9	627,5	-	0,4
Bäcker und Konditoren	2 169,5	2 169,5	-	-	158,7	2 328,3	6,9	14,0
Fleischer	2 742,3	2 742,3	-	-	159,4	2 901,7	19,8	3,0
Bohslachter								
Müller	31,4	17,3	-	14,1	-	31,4	8,2	3,0
And. Süßwarenhersteller (Pralinen- u. Marzipanherstell.)								
Summe:	7 089,2	7 075,1	-	14,1	592,0	7 681,2	38,1	24,6
3. Bekleidungs-, Textil- und Lederhandwerke								
Herrenschneider	252,8	209,7	43,1	-	-	252,8	2,3	1,2
Damenschneider	228,2	192,9	35,8	1,6	2,0	230,2	4,9	0,9
Herrren- und Damenschneider	581,6	523,3	58,3	-	54,3	635,9	17,0	1,7
Wäscheschneider	72,8	61,1	10,6	1,1	-	72,8	0,7	-
Putzmacher	116,5	111,7	4,8	-	9,9	126,4	1,1	4,8
Stricker	78,8	77,8	1,0	-	5,4	84,2	-	-
Sticker								
Weber und Wirker								
Tuchmacher								
Seiler und Nestmacher	3,0	3,0	-	-	-	3,0	0,2	-
Kürschner	233,8	154,7	79,1	-	163,6	397,4	1,3	2,3
Handschuhmacher								
Schuhmacher	420,7	111,1	289,1	20,6	264,5	685,3	2,1	37,4
Orthopädie- und Schuhmacher								
Schäftemacher und Stepper								
Holsschuh- und Holzspantoffelmacher	11,6	7,8	3,8	-	1,0	12,6	0,0	-
Sattler (rein)	78,0	38,7	39,4	-	120,0	198,0	4,8	2,8
Autosattler (rein)								
Sattler und Polsterer (Tapezierer)	233,2	213,2	20,0	-	5,6	238,8	7,7	4,2
Polsterer (Tapes.) und Dekorateurs	431,3	339,8	91,6	-	100,0	531,3	25,8	13,7
Gerber und Lederglätter								
Summe:	3 210,9	2 369,0	818,6	23,2	775,6	3 986,5	76,9	70,2
4. Eisen- und metallverarbeitende Handwerke								
Schmiede (gemischt)	196,9	105,8	91,1	-	-	196,9	16,8	4,8
Landmaschinenhandwerker	105,0	-	105,0	-	174,2	279,2	13,4	49,2
Mühlenbauer	58,3	20,7	37,7	-	32,0	90,3	1,6	2,2
Schlosser (gemischt)	511,3	284,6	226,7	-	4,3	515,6	16,2	9,1
Bauschlosser	189,0	32,4	156,6	-	-	189,0	6,4	1,3
Wagenbauer								
Metallformer und -gießer								
Riet-, Webeschirr- und Kammacher								
Feilenbauer								
Maschinenbauer einschl. Aufzugbauer u. Werkzeugeschlosser	351,3	311,2	40,1	-	18,9	370,1	16,7	11,8
Kraftfahrzeughandwerker	1 297,7	13,8	1 283,9	-	1 175,0	2 472,6	73,4	34,5
Kraftfahrzeugelektriker	71,0	12,7	58,3	-	-	71,0	5,8	1,3
Vulkanisierer	331,5	173,1	158,4	-	255,5	587,1	17,1	1,9
Elektromaschinenbauer	139,8	20,0	119,8	-	62,6	202,4	10,9	0,4
Elektromechaniker	386,9	386,9	-	-	-	386,9	15,0	7,4
Rundfunkmechaniker	94,9	35,8	59,1	-	66,8	161,6	3,0	1,5

noch: Tabelle III

noch: Umsatz und über 4 Wochen ausstehende Forderungen und Verbindlichkeiten

Kreis: Handwerkszweig	Handwerksumsatz				Handels- umsatz	Gesamt- umsatz	Forderungen	Betriebs- verbindlichkeiten
	Insgesamt	davon						
		Neuherstellg. Installation und Montage	Reparatur- en für Fremde	Dienst- leistungen				
1	2	3	4	5	6	7	8	
noch: Neuminster								
Schwachstrommechaniker								
Allgemeine Mechaniker	116,6	15,9	100,7	-	183,8	300,4	1,8	0,1
Feinmechaniker								
Fahrradmechaniker (rein)	80,3	-	80,3	-	62,3	142,7	13,6	8,6
Büro- und Sprechmaschinenmechaniker (rein)	31,2	-	31,2	-	34,7	65,9	1,3	0,1
Nähmaschinenmechaniker (rein)								
Fahrrad- und Nähmaschinenmechaniker	134,7	44,8	79,1	10,7	504,7	639,4	29,8	16,2
Kupferschmiede								
Geräteklemper								
Kühlerhersteller und -reparateure	16,3	5,7	10,6	-	-	16,3	2,9	0,2
Büchsenmacher								
Messerschmiede								
Gold- und Silberschmiede	38,7	22,3	16,4	-	11,4	50,1	0,9	1,2
Uhrmacher	192,9	38,0	155,0	-	535,5	728,5	1,0	2,3
Gravure								
Galvaniseure								
Summe:	5 320,1	2 397,1	2 905,5	17,4	3 229,3	8 549,3	309,3	195,2
5. Holzverarbeitende Handwerke								
Möbeltischler	547,9	517,8	30,1	-	120,0	667,9	54,6	70,6
Bau- und Möbeltischler	939,4	762,2	177,2	-	49,3	988,7	70,9	52,1
Sargtischler	151,4	130,4	21,0	-	5,0	156,4	5,6	7,9
Modelltischler								
Stellmacher (Wagner) und Karosseriebauer (gemischt)	221,4	141,2	80,2	-	-	221,4	23,7	21,9
Holzspielzeughersteller								
Schirm- und Stockmacher								
Holzbildhauer								
Böttcher und Weinküfer	14,7	9,4	5,3	-	-	14,7	1,5	-
Korb- und Stuhlflechter	26,9	26,8	0,1	-	-	26,9	-	-
Bürsten- und Pinselmacher	18,4	18,4	-	-	-	18,4	0,2	-
Holzrechen- und Siebmacher								
Summe:	2 035,3	1 691,2	344,2	-	177,7	2 213,0	157,7	152,9
6. Gesundheits- und Körperpflege, chem. und Reinigungshandwerke								
Augenoptiker	189,3	109,0	80,3	-	156,0	345,3	0,4	-
Bandagisten								
Orthopädiemechaniker								
Zahntechniker	143,3	128,4	14,8	-	-	143,3	7,4	4,0
Herrenschmiede	219,1	-	-	219,1	24,6	243,7	-	0,7
Damenfriseur	199,5	-	-	199,5	108,3	307,7	-	2,7
Herrn- und Damenfriseur	265,2	-	-	265,2	26,6	291,7	0,1	4,4
Färber und chem. Reiniger	128,5	-	-	128,5	-	128,5	-	-
Wäscher und Plätter	111,7	-	-	111,7	-	111,7	-	-
Glas- und Gebäudereiniger								
Summe:	1 530,6	383,1	201,2	946,2	360,1	1 890,7	22,2	17,8
7. Papierverarbeitende, keramische und sonstige Handwerker								
Photographen	98,5	98,2	-	0,3	62,3	160,8	2,3	6,3
Buchdrucker	191,5	191,5	-	-	15,9	207,4	10,0	-
Buchbinder	18,8	17,2	1,6	-	122,3	141,1	4,6	0,1
Steinbildhauer								
Lackierer								
Schilderhersteller								
Klavierbauer								
Musik-Instr.-Macher (gemischt)								
Summe:	358,7	335,4	23,0	0,3	200,5	559,3	21,4	13,3
Neuminster Gruppe 1-7	28 864,8	20 845,9	6 898,9	1 120,0	6 197,0	35 061,8	1 227,7	816,6
Eckernförde								
1. Bauhandwerke								
Hochbau	2 030,4	1 651,7	378,7	-	-	2 030,4	167,7	97,1
Hoch- und Tiefbau	140,9	136,3	4,6	-	-	140,9	5,3	0,7
Brunnenbauer	91,9	55,8	36,1	-	-	91,9	9,7	1,9
Platten- und Fliesenleger								
Beton- u. Kunststeinhersteller, Mosaik- und Terrazzoleger								
Strassenbauer m. Tiefbau, Gleisoberbau u. Landeskulturbau								
Pflasterer (Steinsetzer und Asphaltierer)	14,4	7,2	7,2	-	-	14,4	0,5	-
Zimmerer und Treppenbauer	238,5	117,7	120,8	-	-	238,5	23,5	9,2
Dachdecker	558,8	217,3	341,5	-	28,0	586,8	90,8	22,5
Steinmetze								
Maler und Anstreicher	712,5	138,5	573,9	-	1,0	713,5	90,0	31,3
Bauglaser	80,9	50,9	30,0	-	19,8	100,7	4,4	2,1
Ofensetzer	88,9	38,0	50,9	-	24,7	113,6	18,8	0,3
Elektroinstallateure	505,8	338,1	167,7	-	118,5	624,3	94,6	47,6
Bauklemper	205,2	189,6	15,5	-	60,0	265,2	16,1	8,1
Installateure (Gas, Wasser)								
Schornsteinfeger	85,0	-	-	85,0	-	85,0	1,7	-
Klemper und Installateure	116,8	95,5	21,3	-	12,0	128,8	13,7	0,9
Strohdachdecker	64,2	21,0	43,2	-	-	64,2	0,3	-
Summe:	5 218,2	3 326,5	1 806,7	85,0	264,0	5 482,2	545,6	225,8
2. Nahrungsmittelhandwerke								
Bäcker	2 335,1	2 335,1	-	-	62,9	2 398,0	11,8	14,1
Konditoren								
Bäcker und Konditoren	978,1	978,1	-	-	80,7	1 058,8	6,7	24,4
Fleischer	2 951,0	2 913,7	-	37,3	24,5	2 975,5	11,3	6,6
Roßschlächter	2 593,8	2 582,6	-	11,2	638,3	3 231,1	79,6	110,8
Müller								
Summe:	9 101,2	9 052,6	-	48,5	806,4	9 907,5	109,4	155,9

noch: Tabelle III

noch: Umsatz und über 4 Wochen ausstehende Forderungen und Verbindlichkeiten

Kreis: Handwerkszweig	Handwerksumsatz				Handels- umsatz	Gesamt- umsatz Summe 1 u.5	Forderungen soweit sie länger als 4 Wochen ausstehen bzw. fällig sind	Betriebs- verbindlichkeiten
	insge- samt	davon						
		Herherstellg. einschl. Installation und Montage	Repara- turen für Fremde	Dienst- lei- stungen				
In 1000 DM								
noch: Eckernförde	1	2	3	4	5	6	7	8
3. Bekleidungs-, Textil- und Lederhandwerke								
Herrenschneider	221,2	183,7	37,4	-	1,4	222,6	2,7	0,6
Damenschneider	164,7	136,6	28,1	-	-	164,7	1,1	-
Herrn- und Damenschneider	187,4	169,9	17,5	-	-	187,4	2,5	1,0
Wäscheschneider	9,2	6,5	2,7	-	30,0	39,2	-	-
Putzmacher	46,6	21,2	25,3	-	32,2	78,8	0,5	5,2
Stricker	95,5	94,0	1,5	-	4,2	99,7	2,0	0,6
Weber und Wirker								
Seiler und Netzmacher.								
Kürschner								
Hut- und Mützenmacher								
Schuhmacher	495,0	86,7	408,4	-	92,1	587,1	8,4	8,9
Orthopädienschuhmacher								
Holzschuh- und Holspantoffelmacher	22,5	22,5	-	-	-	22,5	1,2	4,8
Sattler (rein)	17,9	2,0	15,9	-	-	17,9	1,0	0,5
Sattler und Polsterer (Tapezierer)	220,3	144,2	76,1	-	28,2	248,5	15,6	3,4
Polsterer (Tapes.) und Dekorateurs	85,3	71,0	14,3	-	12,8	98,1	3,9	-
Summe:	1 655,1	988,4	666,6	0,1	323,5	1 978,6	65,7	26,2
4. Eisen- und metallverarbeitende Handwerke								
Schmiede (gemischt)	987,0	234,4	752,6	-	108,5	1 095,5	77,9	38,0
Landmaschinenhandwerker	321,4	11,0	310,4	-	554,6	876,0	249,9	160,4
Schlosser (gemischt)	191,7	76,9	114,8	-	49,5	241,3	5,9	1,6
Bauschlosser								
Wagenbauer								
Maschinenbauer einschl. Aufgubauer u. Werkzeugeschlosser	410,6	295,0	115,6	-	7,8	418,4	62,3	27,3
Kraftfahrzeughandwerker	855,3	26,5	824,9	3,9	220,5	1 075,7	61,0	24,1
Kraftfahrzeugelektriker								
Vulkanisierer								
Elektromaschinenbauer								
Elektromechaniker								
Rundfunkmechaniker	73,8	45,1	28,7	-	20,0	93,8	3,0	6,2
Allgemeine Mechaniker	17,7	-	17,7	-	11,6	29,3	3,6	4,1
Feinmechaniker								
Fahrradmechaniker (rein)	27,8	0,8	27,0	-	2,0	29,8	0,5	0,2
Büro- und Sprechmaschinenmechaniker (rein)								
Hähmaschinenmechaniker (rein)								
Fahrrad- und Hähmaschinenmechaniker	25,4	-	25,4	-	24,7	50,1	10,7	4,5
Hähmaschinen- und Büromaschinenmechaniker								
Kühlerhersteller und -reparature								
Büchsenmacher								
Messerschmiede								
Gold- und Silberschmiede	124,5	7,7	116,7	-	333,3	457,8	1,5	7,2
Uhrmacher								
Graveure								
Summe:	3 217,4	737,3	2 476,2	3,9	1 528,9	4 746,3	484,2	284,4
5. Holzverarbeitende Handwerke								
Möbeltischler	73,7	61,5	12,1	-	-	73,7	37,7	23,1
Bautischler								
Bau- und Möbeltischler	682,8	559,2	122,4	1,2	46,9	729,7	75,3	21,8
Sergtischler								
Boots- und Schiffsbauer	376,1	77,5	298,6	-	3,0	379,1	73,0	24,4
Stellmacher (Wagner)	338,0	141,4	196,6	-	12,9	350,9	27,3	11,1
Karosserie- und Fahrzeugbauer								
Stellmacher (Wagner) u. Karosseriebauer (gemischt)	163,3	52,3	111,0	-	-	163,3	30,9	7,3
Drechsler								
Böttcher und Weinküfer	60,7	54,2	6,4	-	-	60,7	4,4	7,0
Korb- und Stuhlflechter	15,6	14,6	1,0	-	4,5	20,1	-	-
Bürsten- und Pinselmacher								
Summe:	1 855,3	1 066,7	787,4	1,2	67,3	1 922,6	260,0	97,8
6. Gesundheits- und Körperpflege, chem. und Reinigungshandwerke								
Orthopädiemechaniker								
Chirurgieinstrumentenmacher								
Zahntechniker	15,2	14,4	0,8	-	-	15,2	-	-
Herrnfriseure	158,8	-	-	158,8	22,7	181,5	-	3,5
Damenfriseure	43,1	-	-	43,1	7,0	50,0	-	0,3
Herrn- und Damenfriseure	169,5	-	5,0	164,5	32,6	202,1	0,0	1,7
Färber und ehem. Reiniger								
Wäscher, Plätter								
Glas- und Gebäudereiniger								
Summe:	503,9	15,7	13,4	474,8	63,2	567,0	1,2	9,2
7. Papierverarbeitende, keramische und sonstige Handwerker								
Photographen	49,2	49,2	-	-	4,6	53,8	-	0,3
Buchdrucker	68,9	68,9	-	-	10,0	78,9	4,0	1,0
Buchbinder	18,8	7,6	11,2	-	334,9	353,7	19,9	29,7
Töpfer								
Keramiker								
Lackierer								
Klavierbauer								
Musik-Instr.-Macher (gemischt)								
Summe:	225,3	208,8	16,5	-	349,5	574,8	25,1	49,4
Eckernförde Gruppe 1-7	21 776,3	15 396,1	5 766,7	613,5	3 402,7	25 179,0	1 491,1	848,7
Eiderstedt								
1. Bauhandwerke								
Hochbau	378,3	245,0	133,3	-	-	378,3	59,1	36,0
Hoch- und Tiefbau	266,6	125,0	141,6	-	-	266,6	21,1	12,9

nooh: Tabelle III nooh: Umsatz und über 4 Wochen ausstehende Forderungen und Verbindlichkeiten

Kreis/ Handwerkszweig	Handwerksumsatz				Handels- umsatz	Gesamt- umsatz	Forderungen	Betriebs- verbindlichkeiten
	insge- samt	davon						
		Neuherstellg. einschl. Installation und Montage	Repara- turen für Fremde	Dienst- lei- stungen	Summe 1 u.5	soweit sie länger als 4 Wochen ausstehen bzw. fällig sind		
in 1000 DM								
	1	2	3	4	5	6	7	8
nooh: Eutin								
Brunnenbauer								
Platten- und Fliesenleger	94,9	93,0	1,9	-	-	94,9	4,5	0,5
Beton- u. Kunststeinhersteller, Mosaik- u. Terrazzoleger	80,7	80,7	-	-	-	80,7	1,0	-
Straßenbauer m. Tiefbau, Gleisoberbau u. Landeskulturbau								
Pflasterer (Steinsetzer und Asphaltierer)	63,5	56,8	6,7	-	-	63,5	6,3	4,4
Stukkateure (Gipser) und Verputzer								
Zimmerer und Treppenbauer	881,5	622,2	259,3	-	3,7	885,2	104,3	46,2
Dachdecker	199,9	104,9	95,0	-	-	199,9	14,6	10,2
Steinmetze	38,7	34,7	4,1	-	7,5	46,2	2,3	4,5
Maler und Anstreicher	826,3	192,1	634,2	-	16,0	842,3	72,7	30,2
Bauglaser	49,7	47,4	2,3	-	-	49,7	0,6	-
Ofensetzer	122,2	110,8	11,4	-	5,2	127,4	3,3	5,5
Elektroinstallateure	795,9	629,3	166,7	-	282,6	1 078,6	66,8	50,6
Bauklempner	126,8	78,9	47,9	-	22,5	149,3	9,4	3,1
Installateure (Gas, Wasser)								
Zentralheizungsbauer	167,4	136,8	30,6	-	49,8	217,2	31,4	10,8
Schornsteinfeger	97,3	-	-	97,3	-	97,3	1,9	0,5
Klempner und Installateure	475,8	355,5	109,4	10,9	31,6	507,4	56,3	20,7
Strohdachdecker	8,1	1,5	6,6	-	-	8,1	0,3	-
Summe:	7 735,0	5 749,8	1 877,1	108,2	428,8	8 163,9	723,7	419,0
2. Nahrungsmittelhandwerke								
Bäcker	4 855,4	4 855,4	-	-	156,2	5 011,6	19,4	41,1
Konditoren	626,0	626,0	-	-	78,1	704,1	0,1	0,6
Möcker und Konditoren	1 830,1	1 714,8	-	115,3	114,2	1 944,2	11,0	6,7
Fleischer	4 741,1	4 736,7	-	4,4	110,8	4 852,0	16,2	1,9
Robschlachter	71,5	71,5	-	-	-	71,5	-	-
Müller	5 394,3	5 378,6	-	15,7	35,6	5 429,9	39,7	172,5
Summe:	17 518,4	17 383,1	-	135,4	494,9	18 013,3	146,4	222,8
3. Bekleidungs-, Textil- und Lederhandwerke								
Herrenschneider	423,2	382,4	40,8	-	4,5	427,7	3,9	0,3
Damen Schneider	257,9	237,3	18,7	1,8	-	257,9	1,2	0,8
Herrren- und Damenschneider	253,9	233,5	20,4	-	6,5	260,4	5,1	1,4
Wäscheschneider	7,2	7,2	-	-	-	7,2	-	-
Putzmacher	62,7	52,3	10,3	-	0,9	63,6	0,1	2,2
Stricker								
Vober und Wirker	129,5	129,5	-	-	-	129,5	18,4	13,9
Seiler und Netzmacher								
Segel- und Zeltmacher								
Kürschner	37,7	22,0	15,7	-	-	37,7	1,1	-
Schuhmacher	826,3	211,5	615,9	0,9	20,4	848,7	5,1	16,8
Orthopädienschuhmacher	19,7	17,4	2,3	-	-	19,7	-	-
Holzschuh- und Holzspantoffelmacher	15,3	15,3	-	-	-	15,3	-	-
Sattler (rein)	44,8	41,3	3,6	-	0,2	45,0	0,5	0,1
Autosattler (rein)	0,3	-	0,3	-	-	0,3	-	-
Sattler und Polsterer (Tapozierer)	315,0	241,4	73,6	-	12,4	327,4	10,9	19,9
Pösterer (Tapex.) und Dekorateurs	32,4	29,7	2,7	-	-	32,4	0,4	0,3
Feintäschner								
Summe	2 446,5	1 634,2	809,5	2,7	73,0	2 519,5	47,4	55,6
4. Eisen- und metallverarbeitende Handwerke								
Schmiede (gemischt)	817,9	332,3	485,6	-	12,7	830,6	54,3	25,0
Landmaschinenhandwerker	234,3	66,3	153,6	14,5	273,0	507,3	42,0	26,9
Mühlenbauer								
Schlosser (gemischt)	384,1	223,1	160,9	-	66,0	450,0	28,4	17,1
Bauschlosser	41,6	20,4	21,2	-	3,9	45,6	3,2	0,9
Dreher								
Maschinenbauer einschl. Aufzugbauer und Werkzeugschlosser	132,9	73,4	59,5	-	-	132,9	12,2	12,5
Kraftfahrzeughandwerker	1 395,7	23,1	1 372,6	-	1 125,6	2 521,3	107,2	49,7
Vulkanisierer								
Elektromaschinenbauer	9,5	-	9,5	-	-	9,5	0,2	-
Elektromechaniker	37,8	34,7	3,1	-	41,6	79,4	11,0	-
Rundfunkmechaniker	28,9	15,0	13,9	-	68,0	96,9	6,4	8,0
Allgemeine Mechaniker	39,2	34,0	5,2	-	2,1	41,4	0,1	7,8
Feinmechaniker	28,5	27,4	1,1	-	-	28,5	-	-
Fahrradmechaniker (rein)	57,0	5,0	52,0	-	51,7	108,7	1,1	6,0
Büro- und Sprechmaschinenmechaniker (rein)								
MH-Maschinenmechaniker (rein)								
Fahrrad- und Mh-Maschinenmechaniker	30,8	4,5	26,3	-	29,6	60,3	1,0	2,9
MH-Maschinen- und Büromaschinenmechaniker								
Kupferschmiede								
Geräteklemper								
Hüchsenmacher								
Messerschmiede	7,6	4,8	2,8	-	-	7,6	-	-
Gold- und Silberschmiede								
Uhrmacher	215,9	134,0	81,8	-	229,5	445,4	3,0	7,0
Graveure	56,6	56,4	0,2	-	-	56,6	-	-
Summe	3 920,2	1 409,8	2 495,9	14,5	1 945,2	5 865,3	287,1	239,3
5. Holzverarbeitende Handwerke								
EBeltischler								
Bau- und Möbelischler	1 291,1	1 155,5	125,6	10,0	72,8	1 363,9	71,7	52,1
Boots- und Schiffsbauer	334,2	300,7	33,5	-	-	334,2	40,4	29,5
Stellmacher (Wagner)	123,2	27,4	95,8	-	-	123,2	10,7	1,3
Stellmacher (Wagner) und Karosseriebauer (gemischt)	186,8	83,8	103,1	-	-	186,8	28,3	8,7
Drehelner	15,5	14,8	0,8	-	-	15,5	0,4	0,2
Holzbildhauer								
Böttcher und Weinküfer	93,0	93,0	-	-	-	93,0	2,2	0,3

noch: Tabelle III

noch: Umsatz und über 4 Wochen ausstehende Forderungen und Verbindlichkeiten

Kreis/ Handwerkszweig	Handwerksumsatz				Handels- umsatz	Gesamt- umsatz	Forderungen	Betriebs- verbindlichkeiten
	insge- samt	davon						
		Neuherstellg. einschl. Installation und Montage	Repara- turen für Fremde	Dienst- lei- stungen				
					in 1000 DM			
1	2	3	4	5	6	7	8	
noch: Herzogtum Lauenburg								
Maschinenbauer einschl. Aufzugbauer u. Werkzeugschlosser	597,8	459,7	138,1	-	59,5	657,3	25,3	29,8
Kraftfahrzeughandwerker	1 464,4	126,9	1 337,5	-	381,9	1 846,3	100,9	91,8
Kraftfahrzeugelektriker								
Vulkanisierer	70,5	38,7	31,8	-	202,9	273,4	6,4	3,4
Elektromaschinenbauer	28,3	12,3	16,0	-	-	28,3	1,9	0,3
Elektroschweizer								
Rundfunkmechaniker	209,3	97,5	111,8	-	193,1	402,4	10,5	7,9
Allgemeine Mechaniker	248,3	136,9	111,4	-	49,4	297,6	8,7	2,1
Feinmechaniker	46,6	37,9	8,7	-	1,0	47,6	0,0	-
Fahrradmechaniker (rein)	121,0	13,5	107,5	-	113,5	234,6	3,2	0,5
Büro-u. Sprechmaschinenmechaniker (rein)								
Fahrrad-u. Nähmaschinenmechaniker	84,5	18,2	66,3	-	104,0	188,5	8,1	7,6
Optikmechaniker (Feinoptiker)								
Stoßschmied	23,3	21,0	2,3	-	-	23,3	0,8	0,8
Wasserschmied	13,6	7,0	6,6	-	21,0	34,6	-	-
Gold- und Silberschmied	7,9	5,0	2,9	-	50,5	58,3	-	-
Uhrmacher	226,9	63,0	163,8	-	347,1	574,0	3,0	14,2
Graveur								
Galvanisierer								
Summe	5 966,2	2 090,3	3 872,0	3,9	2 359,0	8 325,2	418,5	289,4
5. Holzverarbeitende Handwerke								
Möbeltischler	369,3	366,1	3,2	-	40,3	409,6	22,8	12,7
Bautischler								
Bau- und Möbeltischler	2 942,2	2 290,6	651,6	-	87,8	3 029,0	179,8	105,1
Sargtischler								
Boots- und Schiffbauer								
Stellmacher (Wagner)	604,2	279,2	325,1	-	-	604,2	75,6	15,4
Stellmacher (Wagner) und Karosseriebauer (gemischt)								
Drechsler	49,6	24,0	25,6	-	-	49,6	9,2	-
Böttcher und Weinküfer	80,0	79,4	0,6	-	10,2	90,2	10,8	11,0
Korb- und Stuhlflechter	89,6	85,2	4,4	-	0,5	90,2	8,5	3,9
Bürsten- und Pinselmacher	197,5	196,6	0,9	-	121,1	318,6	6,2	6,3
Summe	4 564,5	3 551,8	1 012,7	-	260,0	4 824,5	325,0	162,2
6. Gesundheits- und Körperpflege, chem. und Reinigungshandwerke								
Augenoptiker	58,3	3,6	51,2	3,6	8,6	67,0	0,7	6,6
Orthopädiemechaniker								
Herrenfriseur								
Damenfriseur	124,9	-	4,0	120,9	16,7	141,6	0,4	4,7
Herren- und Damenfriseur	390,2	-	8,2	382,0	90,2	480,4	0,1	1,8
Färber und chem. Reiniger	179,5	-	-	179,5	-	179,5	4,5	2,6
Wäscher, Plättler	126,0	-	-	126,0	-	126,0	1,5	3,2
Glas- und Gebäudereiniger								
Summe	1 147,5	14,3	65,4	1 067,8	314,0	1 461,5	7,9	24,2
7. Papierverarbeitende, keramische und sonstige Handwerker								
Photographen	126,1	126,1	-	-	71,0	197,1	2,5	0,8
Buchdrucker								
Buchbinder	18,8	17,5	1,3	-	4,1	22,9	0,3	-
Töpfer								
Steinbildhauer	43,7	42,6	1,1	-	-	43,7	0,6	-
Glaser, außer Bauglaser	8,2	2,5	5,7	-	-	8,2	0,3	-
Glasbläser und Glasinstrumentenmacher								
Leckierer								
Musik-Instr.-Macher (gemischt)								
Summe	336,6	323,4	13,3	-	188,4	525,1	24,2	12,4
Herzogtum Lauenburg Gruppe 1-7	48 981,8	37 282,1	10 390,0	1 309,7	6 800,0	55 781,8	2 610,0	1 397,8
Husum								
1. Bauhandwerke								
Hochbau	1 929,1	1 539,7	388,9	0,5	159,9	2 089,0	172,9	89,7
Hoch- und Tiefbau	412,9	363,8	20,3	28,7	-	412,9	13,6	4,5
Beton- und Stahlbetonbauer								
Brunnenbauer								
Beton-u. Kunststeinhersteller, Mosaik-u. Terrazzoleger								
Strassenbauer (rein)								
Strassenbauer a. Tiefbau, Gleisoberbau u. Landeskulturbau								
Zimmerer und Treppenbauer	364,8	261,4	101,4	-	0,1	364,9	45,0	17,4
Dachdecker	881,6	877,3	4,3	-	-	881,6	62,0	28,2
Steinmetze								
Maler und Anstreicher	702,7	464,7	238,0	-	1,0	703,7	62,8	29,3
Bauglaser	130,3	104,3	25,2	0,8	16,3	146,6	7,8	1,6
Ofensetzer	297,6	198,0	99,6	-	-	297,6	5,5	4,6
Elektroinstallateure	344,0	292,2	51,2	0,6	144,1	488,2	33,4	26,5
Bauklempner	147,3	37,5	109,8	-	107,8	255,1	14,5	12,0
Installateure (Gas, Wasser)								
Zentralheizungsbauer								
Schornsteinfeger	56,7	-	-	56,7	-	56,7	-	-
Klempner und Installateure								
Strohdachdecker	313,7	245,2	68,4	-	15,4	329,1	29,7	9,8
Summe	5 959,0	4 693,4	1 178,1	87,4	444,5	6 403,5	471,2	229,1
2. Nahrungsmittelhandwerke								
Bäcker	2 414,9	2 414,9	-	-	186,0	2 601,0	11,0	15,1
Konditoren	221,2	221,2	-	-	111,9	333,1	-	-
Bäcker und Konditoren	1 246,3	1 246,3	-	-	18,5	1 264,8	5,1	3,4
Fleischer	1 824,9	1 824,9	-	-	-	1 824,9	3,6	1,8
Roßschlächter	165,0	165,0	-	-	-	165,0	-	-
Müller	2 748,3	2 709,8	-	38,5	729,8	3 478,0	97,7	72,1
Summe	8 620,6	8 582,2	-	38,5	1 046,1	9 666,8	117,4	92,3

noch: Tabelle III

noch: Umsatz und über 4 Wochen ausstehende Forderungen und Verbindlichkeiten

Kreis/ Handwerkszweig	Handwerksumsatz				Handels- umsatz	Gesamt- umsatz	Forderungen	Betriebs- verbindlichkeiten
	insage- gesamt	davon						
		Neuherstellg. einschl. Installation und Montage	Repara- turen für Fremde	Dienst- lei- stungen	Summe 1 u.5	soweit sie ausstehen	länger als 4 Wochen bzw. fällig sind	
in 1000 DM								
	1	2	3	4	5	6	7	8
noch: Norderdithmarschen								
Leckierer								
Klavierbauer	3,3	-	3,3	-	12,7	16,0	-	-
Musik-Instr.-Macher (gemischt)								
Summe	273,9	157,6	116,3	-	41,2	315,1	7,9	5,5
Norderdithmarschen Gruppe 1-7	26 489,0	18 889,5	6 757,5	841,9	6 049,8	32 538,7	1 427,0	907,6
Oldenburg								
1. Bauhandwerke								
Hochbau	3 287,6	2 441,5	846,1	-	214,7	3 502,3	310,8	206,1
Tiefbau								
Hoch- und Tiefbau	974,0	796,8	177,2	-	120,2	1 094,3	83,9	43,3
Beton- und Stahlbetonbauer								
Brunnenbauer	156,9	113,9	43,0	-	50,0	206,9	31,8	9,2
Platten- und Fliesenleger								
Beton- u. Kunststeinhersteller, Mosaik- u. Terrassoleger								
Strassenbauer (rein)	84,0	48,7	35,3	-	-	84,0	4,6	2,8
Strassenbauer u. Tiefbau, Gleisoberbau u. Landeskulturbau								
Pflasterer (Steinsetzer u. Asphaltierer)	20,6	9,1	11,5	-	-	20,6	-	0,3
Zimmerer und Treppenbauer	521,5	382,0	139,5	-	2,0	523,5	73,6	47,6
Dachdecker	176,2	121,3	54,9	-	-	176,2	19,1	11,4
Steinmetze	83,0	77,5	5,6	-	45,0	128,0	4,7	11,0
Maler und Anstreicher	936,8	224,8	712,0	-	1,2	937,9	146,6	48,8
Bauglaser	46,3	19,6	26,7	-	-	46,3	3,1	3,5
Ofensetzer	180,9	152,0	28,4	0,5	41,1	222,0	23,2	20,0
Elektroinstallateure	682,9	559,0	124,0	-	360,2	1 043,2	93,3	70,8
Bauklempner	217,7	146,9	70,8	-	15,6	233,3	30,1	10,4
Zentralheizungsbauer								
Schornsteinfeger	66,9	-	-	66,9	-	66,9	1,2	-
Klempner und Installateure	348,8	283,9	64,9	-	13,0	361,8	30,7	33,1
Strohdachdecker	12,3	10,6	1,7	-	-	12,3	0,2	0,0
Summe	8 261,8	5 836,8	2 357,5	67,4	863,1	9 124,9	885,7	522,2
2. Nahrungsmittelhandwerke								
Bäcker	2 377,4	2 374,8	-	2,6	117,2	2 494,6	14,1	13,4
Konditoren								
Bäcker und Konditoren	1 866,5	1 866,5	-	-	28,7	1 895,2	17,4	19,7
Fleischer	3 480,5	3 473,1	-	7,5	1 057,3	4 537,8	22,0	21,7
Roßschlächter								
Müller	1 102,9	1 088,4	-	14,5	92,0	1 194,9	22,3	7,3
Summe	8 953,8	8 929,2	-	24,6	1 342,2	10 296,0	76,3	63,5
3. Bekleidungs-, Textil- und Lederhandwerke								
Herrenschnneider	322,5	286,6	35,9	-	8,1	330,6	8,1	1,9
Damenschnneider	243,0	217,4	25,6	-	17,0	260,0	5,0	11,5
Herren- und Damenschnneider	314,2	286,6	26,8	0,9	2,4	316,6	2,9	2,0
Wäscheschnneider								
Putzmacher	33,4	22,8	10,7	-	20,6	54,0	1,0	2,9
Stricker								
Weber und Wirker								
Seiler und Netzmacher	23,0	23,0	-	-	104,9	127,9	4,7	-
Segel- und Zeltmacher								
Kürschner	18,1	-	18,1	-	2,0	20,1	0,6	0,6
Hut- und Mützenmacher								
Handschuhmacher								
Schuhmacher	769,6	119,6	650,0	-	570,7	1 340,3	16,1	75,5
Schäfte- und Stepper								
Sattler (rein)	32,1	16,6	15,5	-	1,4	33,5	0,6	-
Sattler u. Polsterer (Tapezierer)	468,7	292,2	176,5	-	169,6	638,3	30,2	20,6
Polsterer (Tapes.) u. Dekorateur	150,1	129,7	20,4	-	58,0	208,1	12,6	18,3
Summe	2 492,8	1 506,7	985,3	0,9	968,6	3 461,4	82,4	135,7
4. Eisen- und metallverarbeitende Handwerke								
Schmiede (gemischt)	1 246,5	334,1	904,5	8,0	152,9	1 399,5	131,6	69,4
Wagenschmiede								
Landmaschinenhandwerker	1 007,0	69,5	937,5	-	2 145,5	3 152,5	306,8	140,5
Schlosser (gemischt)	264,5	150,2	114,3	-	140,2	404,7	16,2	14,4
Bauschlosser								
Maschinenbauer einschl. Aufzugsbauer u. Werkzeugeschlosser	35,9	3,5	32,4	-	0,7	36,6	2,2	1,1
Kraftfahrzeughandwerker	1 144,4	339,6	804,8	-	531,2	1 675,6	107,3	65,4
Kraftfahrzeugelektriker								
Vulkanisierer	82,0	-	82,0	-	50,7	132,7	0,9	0,5
Elektromaschinenbauer								
Elektromechaniker	146,0	103,4	42,6	-	169,1	315,1	13,2	7,5
Rundfunkmechaniker	81,8	48,4	33,4	-	71,3	153,1	24,4	25,7
Allgemeine Mechaniker								
Feinmechaniker								
Werkzeugmacher und Maschinenbauer								
Fahrradmechaniker (rein)	56,7	0,8	55,8	-	158,1	214,8	1,7	9,1
Fahrrad- u. Nähmaschinenmechaniker								
Nähmaschinen- und Büromaschinenmechaniker	14,4	-	14,4	-	5,7	20,0	-	0,1
Büchsenmacher								
Messerschmiede	4,6	-	4,6	-	11,1	15,7	-	-
Gold- und Silberschmiede	16,6	7,4	9,2	-	87,9	104,5	0,2	1,0
Uhrmacher	115,9	11,7	104,2	-	363,8	479,8	1,7	11,3
Graveure								
Summe	4 408,7	1 162,4	3 238,3	8,0	4 048,3	8 457,0	628,6	356,9

noch: Tabelle III

noch: Umsatz und über 4 Wochen ausstehende Forderungen und Verbindlichkeiten

Kreis/ Handwerkszweig	Handwerksumsatz				Handels- umsatz	Gesamt- umsatz	Forderungen	Betriebs- verbindlichkeiten
	insge- samt	davon						
		Neuerstell- einschl. Installation und Montage	Repara- turen für Fremde	Dienst- lei- stungen	Summe 1 u.5	soweit sie ausstehen	länger als 4 Wochen baw. fällig sind	
	in 1000 DM							
	1	2	3	4	5	6	7	8
noch: Pinneberg								
Holschuh- und Holspantoffelmacher	127,0	126,7	0,3	-	6,7	133,7	2,4	3,1
Sattler (rein)	298,8	249,9	48,9	-	172,5	471,3	10,7	-
Sattler u. Polsterer (Tapenierer)	886,8	653,3	233,5	-	305,2	1 192,0	25,2	18,1
Polsterer (Tapes.) u. Dekorateurs	112,1	90,9	21,3	-	1,5	113,6	0,2	0,0
Feintischner	53,1	51,0	2,1	-	-	53,1	0,3	4,5
Gerber und Lederglätter	264,0	264,0	-	-	7,1	271,1	11,9	0,2
Summe	5 284,2	3 607,9	1 643,7	32,5	1 725,4	7 009,6	117,5	176,1
4. Eisen- und metallverarbeitende Handwerke								
Schmiede (gemischt)	1 353,5	469,3	884,2	-	124,6	1 478,1	76,3	33,4
Hufe schmiede								
Landmaschinenhandwerker	99,0	40,5	58,5	-	-	99,0	5,4	4,5
Mühlenbauer	63,3	54,8	8,5	-	3,0	66,4	5,5	-
Schlosser (gemischt)	1 128,3	696,1	432,2	-	81,3	1 209,6	82,8	20,3
Bauschlosser	155,5	107,2	48,3	-	4,2	159,7	8,3	0,9
Waagenbauer								
Preher								
Metallformer und -gießer								
Maschinenbauer einschl. Aufzugbauer und Werkzeugschlosser	823,3	619,7	203,6	-	54,7	878,0	36,2	14,5
Kraftfahrzeughandwerker	3 025,7	783,4	2 242,2	-	603,2	3 628,9	224,7	172,4
Kraftfahrzeugelektriker								
Vulkanisierer	252,4	66,8	185,6	-	350,9	603,3	23,0	17,8
Elektromaschinenbauer	89,1	3,8	85,3	-	13,7	102,8	5,2	1,9
Elektromechaniker	104,3	75,3	29,0	-	31,4	135,7	3,7	1,3
Rundfunkmechaniker	161,1	35,6	125,5	-	232,8	394,0	6,8	2,2
Allgemeine Mechaniker	50,0	3,8	46,2	-	8,4	58,4	-	-
Feinmechaniker	172,2	165,1	7,0	-	-	172,2	5,9	82,1
Werkzeugmacher und Maschinenbauer	107,5	99,4	8,1	-	6,9	114,4	18,5	7,0
Fahrradmechaniker (rein)	436,7	17,0	419,7	-	1 028,7	1 465,4	9,7	3,3
Büro- u. Sprechmaschinenmechaniker (rein)	26,0	0,5	25,5	-	38,4	64,4	1,5	1,3
Maschinenmechaniker (rein)	23,7	3,0	20,7	-	32,2	55,9	0,3	0,4
Fahrrad- u. Mähmaschinenmechaniker	170,3	20,5	149,8	-	55,6	225,9	9,3	2,0
Maschinen- u. Büromaschinenmechaniker								
Optikmechaniker (Feinoptiker)								
Kupferschmiede	231,2	131,1	100,1	-	97,6	328,8	14,0	0,4
Büchsenmacher								
Messerschmiede	21,4	-	21,4	-	4,2	25,6	0,8	0,3
Gold- und Silberschmiede	45,0	26,7	18,3	-	22,6	67,6	0,5	-
Uhrmacher	446,0	18,8	427,2	-	925,1	1 371,1	0,7	0,7
Graveure								
Galvanisierer								
Summe	9 240,8	3 634,6	5 606,2	-	3 720,7	12 961,5	554,0	367,7
5. Holzverarbeitende Handwerke								
Möbeltischler	211,8	207,3	3,2	1,3	203,2	415,0	41,3	20,1
Bautischler	189,0	181,8	7,1	-	-	189,0	19,7	13,2
Bau- und Möbeltischler	3 001,3	2 669,0	332,2	-	232,2	3 233,4	176,6	61,8
Sargtischler								
Parkettleger u. Kegelbahnbauer								
Intarsienschnneider								
Boots- und Schiffsbauer								
Modelltischler	312,4	213,5	98,9	-	0,6	313,0	12,1	0,7
Stellmacher (Wagner)	85,4	85,4	-	-	-	85,4	5,6	0,6
Karosserie- u. Fahrzeugbauer	416,9	256,4	160,5	-	8,7	425,6	39,2	2,5
Stallschmied (Wagner) u. Karosseriebauer (gemischt)								
Drehohler	357,4	239,6	117,8	-	3,7	361,0	13,7	4,0
Holzeißenhersteller								
Holzbildhauer								
Böttcher und Weinküfer	314,8	256,8	58,0	-	20,2	335,0	15,4	0,6
Korb- und Stuhlflechter	191,1	181,0	10,1	-	23,3	214,5	8,7	0,9
Büreten- und Pinselmacher	108,6	105,6	3,0	-	8,5	117,1	-	-
Summe	5 512,2	4 667,0	843,9	1,3	502,2	6 014,5	349,6	113,3
6. Gesundheits- und Körperpflege, chem. und Reinigungshandwerke								
Augenoptiker	124,3	117,0	7,3	-	10,3	134,6	0,9	-
Bandagisten								
Orthopädiemechaniker								
Zahn techniker	88,5	84,2	4,3	-	-	88,5	4,2	-
Herrenfriseur	451,1	14,9	-	436,1	134,9	586,0	0,4	0,4
Damenfriseur	286,8	3,7	1,0	282,1	30,0	316,7	-	2,2
Herren- und Damenfriseur	466,3	-	1,7	464,7	84,5	550,8	-	3,0
Färber und chem. Reiniger	590,0	-	-	590,0	-	590,0	21,0	-
Wäscher, Plätter	388,0	9,5	1,1	377,3	-	388,0	1,6	0,2
Glas- und Gebäudereiniger								
Summe	2 552,0	311,1	87,2	2 153,8	319,4	2 871,4	33,3	8,6
7. Papierverarbeitende, keramische und sonstige Handwerker								
Photographen	152,1	152,1	-	-	164,3	316,5	6,6	5,3
Buchdrucker	344,9	344,9	-	-	32,8	377,7	8,7	1,9
Buchbinder	50,3	43,0	7,3	-	87,7	138,0	8,7	2,2
Töpfer								
Steinbildhauer	130,3	110,2	20,1	-	14,5	144,8	8,5	11,0
Glasler, ausser Bauglasler								
Glasschleifer	79,5	66,5	13,0	-	13,4	92,9	3,0	-
Leckierer								
Schilderhersteller								
Geigenbauer								
Klavierbauer								
Orgelbauer								
Musik-Instr.-Macher (gemischt)	9,3	-	9,3	-	3,0	12,3	0,2	0,3
Summe	880,5	818,3	62,3	-	316,2	1 196,7	38,2	22,2
Pinneberg Gruppe 1-7	72 272,9	56 674,5	13 089,6	2 508,7	11 610,2	83 883,1	2 998,3	1 478,9

noch: Tabelle III

noch: Umsatz und über 4 Wochen ausstehende Forderungen und Verbindlichkeiten

Kreis/ Handwerkszweig	Handwerksumsatz				Handels- umsatz	Gesamt- umsatz 1 u. 5	Forderungen soweit sie länger als 4 Wochen ausstehen bzw. fällig sind	Betriebs- verbindlichkeiten
	insge- samt	davon						
		Neuherstellg. einschl. Installation und Montage	Repara- turen für Fremde	Dienst- lei- stungen				
1	2	3	4	5	6	7	8	
noch: Pl8a								
Böttcher und Weinküfer Korb- und Stuhlflechter Bürsten- und Pinselmacher	36,1	32,7	3,4	-	-	36,1	0,5	0,3
Summe	2 039,7	1 469,1	570,6	-	153,2	2 192,8	380,4	63,9
6. Gesundheits- und Körperpflege, chem. und Reinigungshandwerke								
Augenoptiker	72,5	62,1	10,4	-	32,1	104,6	1,0	3,1
Herrenfriseure	165,8	4,2	-	161,6	69,0	234,8	0,0	0,3
Damenfriseure	96,9	7,3	-	89,6	3,5	100,4	0,0	-
Herren- und Damenfriseure	301,4	-	10,5	290,9	119,5	420,9	0,3	7,3
Fürber und chem. Reiniger	134,9	-	-	134,9	-	134,9	1,2	3,6
Wäcker, Plätter								
Glas- und Gebäudereiniger								
Summe	873,4	73,7	20,9	778,8	224,1	1 097,4	6,4	14,2
7. Papierverarbeitende, keramische und sonstige Handwerker								
Photographen	100,7	100,7	-	-	13,1	113,8	2,6	1,2
Buchdrucker	44,5	44,5	-	-	-	44,5	6,5	0,9
Buchbinder	14,5	6,6	7,9	-	24,0	38,5	-	-
Keramiker								
Glaser, ausser Bauglaser								
Glasbläser und Glasinstrumentenmacher								
Klavierbauer								
Musik-Instr.-Macher (gemischt)								
Summe	259,2	249,6	9,6	-	37,1	296,2	9,2	2,2
Pl8a Gruppe 1-7	36 358,2	28 196,7	7 246,4	915,2	7 148,3	43 506,5	2 693,1	1 326,3
Rendsburg								
1. Bauhandwerke								
Hochbau	3 257,1	2 641,4	615,8	-	165,5	3 422,6	211,7	62,5
Tiefbau	148,5	108,4	40,1	-	-	148,5	2,8	1,0
Hoch- und Tiefbau	1 475,1	1 429,9	45,2	-	18,0	1 493,1	71,9	50,3
Beton- und Stahlbetonbauer								
Brunnenbauer	187,3	120,2	67,1	-	-	187,3	34,4	12,6
Feuerungs-, Schornstein- u. Industrieofenbauer								
Beton- u. Kunststeinhersteller, Mosaik- u. Terrazzoleger	57,3	53,3	4,0	-	-	57,3	1,9	-
Strassenbauer u. Tiefbau, Gleisoberbau u. Landeskulturbau								
Pflasterer (Steinsetzer u. Asphaltierer)								
Zimmerer und Treppenbauer	1 177,1	920,7	256,4	-	15,4	1 192,6	105,3	34,2
Dachdecker	121,9	109,8	12,1	-	-	121,9	8,1	6,0
Steinmetze								
Maler und Anstreicher	2 451,7	1 467,9	983,8	-	111,7	2 563,4	164,4	97,3
Bauglaser	34,7	9,6	25,0	-	-	34,7	0,4	0,5
Ofensetzer	195,5	175,5	20,0	-	5,4	200,9	6,6	5,7
Elektroinstallateure	578,3	440,6	137,7	-	309,9	888,3	61,4	28,8
Bauklempner	115,2	92,0	23,1	-	-	115,2	5,9	3,9
Installateure (Gas, Wasser)								
Zentralheizungsbauer								
Schornsteinfeger	124,3	-	-	124,3	-	124,3	0,5	-
Klempner und Installateure	1 935,0	1 472,4	462,5	-	222,1	2 157,1	168,7	46,6
Strohdachdecker	38,3	22,1	16,2	-	-	38,3	0,0	-
Summe	12 404,2	9 527,4	2 744,0	132,8	884,6	13 288,8	903,7	386,7
2. Nahrungsmittelhandwerke								
Bäcker	5 237,8	5 229,6	-	8,2	474,2	5 712,0	10,7	26,5
Konditoren								
Bäcker und Konditoren	2 838,2	2 838,2	-	-	21,2	2 859,4	6,8	14,6
Fleischer	4 887,3	4 887,3	-	-	72,4	4 959,7	7,4	14,1
Rebschlichter								
Müller	3 224,3	3 192,1	-	32,2	637,9	3 862,2	62,1	120,9
Summe	16 497,5	16 457,1	-	40,4	1 249,9	17 747,3	87,5	176,2
3. Bekleidungs-, Textil- und Lederhandwerke								
Herrenschneider	580,8	488,2	92,6	-	2,9	583,6	8,4	1,3
Damenschneider	306,6	293,6	13,0	-	-	306,6	2,5	-
Herren- und Damenschneider	237,3	206,6	30,7	-	42,9	280,3	3,2	1,5
Wäscheschneider	26,0	25,3	0,7	-	56,5	82,5	0,2	-
Korsettmacher								
Putzmacher	31,6	23,8	7,8	-	2,3	33,9	0,1	2,8
Stricker								
Sticker	5,1	5,1	-	-	15,4	20,5	-	0,4
Weber und Wirker								
Kunststopfer								
Seller und Netzmacher	99,7	99,7	-	-	-	99,7	6,5	7,1
Segel- und Zeltmacher								
Kürschner								
Hut- und Mützenmacher								
Schuhmacher	896,1	94,8	801,3	-	417,7	1 313,8	11,9	10,2
Orthopädienschuhmacher								
Holzschuh- und Holzpantoffelmacher	119,0	119,0	-	-	7,7	126,7	0,3	-
Sattler (rein)	40,5	20,7	19,8	-	-	40,5	0,3	0,3
Sattler u. Polsterer (Tapezierer)	457,6	281,4	176,1	-	69,1	526,6	32,5	17,7
Polsterer (Tapes.) u. Dekorateurs	110,4	86,3	24,0	-	-	110,4	9,7	1,8
Gerber und Lederglätter								
Summe	3 000,9	1 817,4	1 183,5	-	636,9	3 637,8	78,4	47,5
4. Eisen- und metallverarbeitende Handwerke								
Schmiede (gemischt)	1 122,4	301,0	821,4	-	69,7	1 192,2	85,1	36,3
Hufschmiede	24,9	13,1	11,8	-	-	24,9	0,8	0,1
Landmaschinenhandwerker	133,7	1,4	132,3	-	107,8	241,6	24,0	21,8
Schlosser (gemischt)	177,8	82,7	95,1	-	5,5	183,4	7,6	6,7
Bauschlosser	160,3	92,0	68,3	-	-	160,3	6,5	2,1
Wagenbauer								
Dreher								
Metallformer und -giesser								
Maschinenbauer einschl. Aufzugbauer u. Werkzeugeschlosser	20,3	24,1	183,2	-	22,6	229,8	32,2	10,0

noch: Tabelle III noch: Umsatz und über 4 Wochen ausstehende Forderungen und Verbindlichkeiten

Kreis/ Handwerksweig	Handwerksumsatz				Handels- umsatz	Gesamt- umsatz 1 u.5	Forderungen soweit sie länger als 4 Wochen ausstehen bzw. fällig sind	Betriebs- verbindlichkeiten
	insge- samt	davon						
		Neuherstellg. einschl. Installation und Montage	Repara- turen für Fremde	Dienst- lei- stungen		Summe 1 u.5		
in 1000 DM								
	1	2	3	4	5	6	7	8
noch: Rendsburg								
Kraftfahrzeughandwerker	940,3	97,7	842,5	-	44,0	984,3	25,4	22,4
Zylinder- und Kurbelwellenschleifer								
Kraftfahrzeugelektriker								
Vulkanisierer	15,5	-	15,5	-	3,4	19,0	0,3	-
Elektronaschinenbauer	78,5	-	78,5	-	2,5	81,0	5,5	4,4
Elektromechaniker	90,4	76,6	13,8	-	2,5	92,9	10,7	5,8
Rundfunkmechaniker	38,5	0,2	38,3	-	13,2	51,7	2,1	1,0
Allgemeine Mechaniker								
Feinmechaniker								
Fahrradschleifer (rein)	89,7	11,5	78,3	-	278,0	367,7	2,6	1,0
Fahrrad- und Nähmaschinenmechaniker								
Nähmaschinen- und Büromaschinenmechaniker								
Kupferschmiede								
Kühlerhersteller u.-reparateure								
Büchsenmacher								
Messerschmiede	6,9	-	6,9	-	-	6,9	0,3	-
Gold- und Silberschmiede								
Gold-, Silber- u. Aluminiumschläger								
Uhrmacher	218,8	10,0	208,8	-	374,7	593,5	5,3	7,0
Graveure								
Metallschleifer								
Summe	5 108,2	910,3	4 197,9	-	1 101,3	6 209,5	249,8	142,8
5. Holzverarbeitende Handwerke								
Möbeltischler	35,0	20,3	14,7	-	-	35,0	1,8	-
Bautischler	49,6	46,6	3,0	-	-	49,6	4,9	0,3
Bau- und Möbeltischler	1 350,9	1 167,7	183,2	-	6,5	1 357,4	114,3	68,1
Sargtischler								
Parkettleger u.Kegelbahnbauer								
Boots- und Schiffsbauer	119,7	79,1	40,6	-	2,1	121,8	0,7	-
Stellmacher (Wagner)	268,5	98,0	170,5	-	6,0	274,5	21,7	4,8
Karosserie- und Fahrzeugbauer								
Stellmacher (Wagner) u.Karosseriebauer (gemischt)	103,0	55,3	47,7	-	-	103,0	2,9	1,5
Drehler	40,9	40,9	-	-	-	40,9	-	-
Holzbildhauer								
Böttcher und Weinküfer	194,9	189,9	5,0	-	10,1	205,0	7,0	2,8
Korb- und Stuhlflechter	6,7	6,7	-	-	-	6,7	-	-
Bürsten- und Pinselmacher	25,2	25,2	-	-	12,0	37,2	-	0,8
Summe	2 419,0	1 846,8	572,2	-	37,7	2 456,8	165,1	89,8
6. Gesundheits- und Körperpflege, chem. und Reinigungshandwerke								
Augenoptiker	72,1	61,9	10,1	-	19,6	91,7	1,5	-
Bandagisten								
Orthopädiemechaniker								
Zahntechniker	92,9	92,9	-	-	-	92,9	6,3	0,5
Herrnfriseur	317,0	-	3,0	314,0	73,8	390,8	-	0,4
Damenfriseur	84,4	1,0	0,2	83,2	26,7	111,1	0,3	0,5
Herrn- und Damenfriseur	418,0	-	-	418,0	61,3	479,3	0,1	3,1
Färber und chem. Reiniger								
Wascher, Pflücker	92,3	-	-	92,3	-	92,3	0,7	2,0
Summe	1 329,1	223,6	36,6	1 068,9	189,7	1 518,8	11,2	6,4
7. Papierverarbeitende, keramische und sonstige Handwerker								
Photographen	761,6	761,6	-	-	9,1	770,6	0,3	0,0
Buchdrucker	241,0	241,0	-	-	186,7	427,8	29,1	2,4
Buchbinder	73,0	72,8	0,2	-	18,5	91,5	2,6	0,9
Steinbildhauer								
Glasser, ausser Bauglasser								
Glasschleifer								
Lecklerer								
Schilderhersteller								
Klavierbauer	25,9	-	22,9	3,0	38,8	64,7	1,5	0,3
Summe	1 214,3	1 169,6	41,7	3,0	253,1	1 467,4	41,2	6,1
Rendsburg Gruppe 1-7	41 973,1	31 952,2	8 775,9	1 245,0	4 353,2	46 326,3	1 536,9	855,3
Schleswig								
1. Bauhandwerke								
Hochbau	3 672,6	2 820,6	852,1	-	36,4	3 709,0	480,5	244,8
Hoch- und Tiefbau	1 064,5	801,8	262,7	-	-	1 064,5	104,4	51,1
Brunnenbauer	306,7	268,5	38,2	-	-	306,7	40,4	8,5
Platten- und Fliesenleger								
Beton-u.Kunststeinhersteller, Mosaik-u.Terrazzoleger								
Pflasterer (Steinsetzer und Asphaltierer)								
Zimmerer und Treppenbauer	135,9	79,1	56,8	-	-	135,9	40,9	6,3
Dachdecker	164,3	89,6	73,6	1,0	-	164,3	17,1	4,9
Steinmetze	96,7	96,7	-	-	2,6	99,3	14,2	14,2
Maler und Anstreicher	1 351,2	386,4	964,8	-	180,8	1 531,9	180,4	55,6
Bauglasser	210,8	59,7	151,1	-	-	210,8	28,6	26,8
Ofensetzer	272,7	204,4	68,3	-	67,0	339,8	10,7	6,2
Elektroinstallateure	919,5	596,5	323,0	-	597,3	1 516,9	144,5	138,8
Bauklempner	255,7	213,0	42,7	-	50,1	305,9	17,6	10,8
Installateure (Gas, Wasser)								
Zentralheizungsbauer								
Schornsteinfeger	123,1	-	-	123,1	-	123,1	0,5	-
Klempner und Installateure	560,4	355,6	204,8	-	110,4	670,8	90,2	50,3
Strohdachdecker	18,1	7,3	10,8	-	-	18,1	-	-
Summe	9 558,0	6 247,3	3 186,5	124,1	1 044,7	10 602,7	1 271,7	661,2
2. Nahrungsmittelhandwerke								
Bäcker	4 980,2	4 977,7	-	2,5	251,3	5 231,5	23,0	43,8
Konditoren								
Bäcker und Konditoren	2 161,3	2 161,3	-	-	194,8	2 356,1	7,5	20,5
Fleischer	4 757,1	4 705,1	-	52,0	687,1	5 444,2	21,5	19,4
Roßschlächter								
Müller	4 176,6	4 144,0	-	32,6	2 350,1	6 526,7	293,7	174,7
Summe	16 300,3	16 213,1	-	87,2	3 485,1	19 785,4	345,7	258,4

noch: Tabelle III

noch: Umsatz und über 4 Wochen ausstehende Forderungen und Verbindlichkeiten

Kreis/ Handwerkszweig	Handwerksumsatz				Handels- umsatz	Gesamt- umsatz	Forderungen	Betriebs- verbindlichkeiten
	in-gesamt	davon						
		Neuherstellg. einschl. Installation und Montage	Repara- turen für Fremde	Dienst- lei- stungen	Summe 1 u. 5	soweit sie länger als 4 Wochen ausstehen bzw. fällig sind		
in 1000 DM								
	1	2	3	4	5	6	7	8
noch: Schleswig								
3. Bekleidungs-, Textil- und Lederhandwerke								
Herrenschneider	369,6	317,0	52,6	-	0,2	369,8	5,8	1,1
Damen Schneider	234,3	200,1	34,2	-	-	234,3	2,1	1,5
Herren- und Damenschneider	515,1	447,9	67,2	-	127,4	642,5	20,5	27,7
Wäscheschneider	4,8	3,9	1,0	-	-	4,8	-	-
Futtmacher	61,0	30,8	13,2	17,1	56,0	117,0	0,2	2,7
Stricker	258,2	255,3	2,9	-	-	258,2	5,2	-
Weber und Wirker	125,5	125,5	-	-	-	125,5	-	-
Seiler und Netzmacher	58,0	55,8	2,2	-	12,2	70,2	3,3	-
Kürschner	46,5	45,8	0,7	-	49,2	95,8	3,0	2,0
Hut- und Mützenmacher								
Schuhmacher	713,1	87,1	626,0	-	296,6	1 009,7	13,5	15,4
Orthopädischschuhmacher	119,4	51,7	67,8	-	249,6	369,0	2,5	0,5
Schäftemacher und Stepper								
Holzschnb- und Holspanntoffelmacher	122,7	122,4	0,3	-	-	122,7	3,3	0,7
Sattler (rein)	75,8	14,2	61,6	-	60,3	136,2	6,6	6,3
Autosattler (rein)								
Sattler u. Polsterer (Tapezierer)	467,1	270,7	196,4	-	341,8	808,9	35,1	16,7
Polsterer (Tapes.) u. Dekorateur	97,3	79,4	17,9	-	20,5	117,7	4,8	2,2
Gerber und Lederglätter								
Summe	3 292,8	2 111,6	1 164,1	17,1	1 213,8	4 506,6	106,0	77,2
4. Eisen- und metallverarbeitende Handwerke								
Schmiede (gemischt)	1 349,1	296,6	1 052,5	-	194,6	1 543,6	102,8	50,9
Wagenschmiede								
Schiffeschmiede								
Landmaschinenhandwerker	107,8	16,8	91,0	-	749,8	857,6	83,1	90,8
Mühlenbauer	51,0	27,8	23,2	-	-	51,0	3,2	4,4
Schlosser (gemischt)	339,4	160,6	178,8	-	19,5	358,9	12,5	3,9
Bauschlosser	71,6	22,0	49,7	-	-	71,6	9,1	9,6
Maschinenbauer einschl. Aufzugbauer u. Werkzeuge Schlosser	368,1	87,6	280,4	-	12,5	380,6	39,1	10,8
Kraftfahrzeughandwerker	1 486,5	263,3	1 199,1	24,1	732,7	2 219,2	130,5	80,2
Kraftfahrzeugelektriker								
Vulkanisierer	167,5	103,6	63,9	-	434,1	601,6	24,4	8,9
Elektromaschinenbauer	107,9	60,0	47,9	-	100,0	207,9	25,8	3,7
Elektromechaniker	28,1	22,4	5,7	-	19,2	47,3	4,0	4,1
Rundfunkmechaniker	31,9	-	31,9	-	87,3	119,2	4,5	7,5
Allgemeine Mechaniker	5,3	0,7	4,6	-	-	5,3	0,1	0,2
Feinmechaniker								
Fahrradmechaniker (rein)	63,5	9,4	54,0	-	313,8	377,3	8,5	2,8
Büro- und Sprechmaschinenmechaniker (rein)								
Fahrrad- und Nähmaschinenmechaniker	33,6	-	33,6	-	207,6	241,1	10,6	2,0
Nähmaschinen- u. Büromaschinenmechaniker								
Kühlerhersteller u.-reparaturen								
Mechaniker								
Messerschmiede								
Gold- und Silberschmiede								
Uhrmacher	250,8	66,3	178,6	6,0	761,0	1 011,8	2,9	7,5
Ziselreue								
Metallschleifer								
Summe	4 629,2	1 188,9	3 410,2	30,1	3 773,8	8 402,9	482,1	309,9
5. Holzverarbeitende Handwerke								
Möbeltischler	291,7	248,4	43,3	-	328,2	619,9	16,6	20,9
Putzschler	18,3	7,2	11,1	-	-	18,3	1,4	0,5
Bau- und Möbeltischler	1 543,1	1 231,6	310,9	0,6	36,5	1 579,6	126,3	106,1
Parkettleger u. Kegelbahnbauer								
Boots- und Schiffsbauer	592,3	357,7	234,5	-	-	592,3	62,0	5,5
Stellmacher (Wagner)	259,8	73,0	186,8	-	60,3	320,1	29,9	8,8
Karosserie- und Fahrzeugbauer	227,3	154,0	73,2	-	8,2	235,5	17,2	3,9
Stellmacher (Wagner) und Karosseriebauer (gemischt)	185,5	110,0	75,5	-	3,4	188,9	16,5	5,2
Drechsler	4,2	2,9	1,3	-	38,7	42,9	0,3	1,6
Schirm- und Stockmacher								
Holzbildhauer								
Böttcher und Weinküfer	44,2	31,4	12,8	-	-	44,2	1,3	1,1
Korb- und Stuhlflechter	7,1	5,3	1,9	-	-	7,1	0,0	-
Bürsten- und Pinselmacher	31,2	30,7	0,5	-	-	31,2	0,1	-
Summe	3 236,3	2 259,7	976,1	0,6	475,3	3 711,6	277,8	154,9
6. Gesundheits- und Körperpflege, chem. und Reinigungshandwerke								
Augenoptiker								
Bandagisten								
Orthopädischmechaniker								
Zahn techniker	69,5	18,5	50,5	0,5	-	69,5	5,0	3,1
Herrnfriseur	238,3	2,0	-	236,3	56,4	294,6	0,1	1,3
Damenfriseur	126,0	-	-	126,0	59,8	185,8	-	4,4
Herrn- und Damenfriseur	341,2	-	14,8	326,4	72,5	413,7	4,2	11,3
Färber und chem. Reiniger								
Wäscher, Plätter	148,0	4,9	-	143,2	-	148,0	3,6	3,4
Clas- und Gebäudereiniger								
Summe	1 098,4	122,8	78,7	896,9	203,5	1 301,9	13,4	27,9
7. Papierverarbeitende, keramische und sonstige Handwerker								
Photographen	115,8	108,2	-	7,6	187,9	303,6	2,7	1,3
Buchdrucker	48,5	48,5	-	-	1,2	49,7	1,0	-
Buchbinder	3,7	1,2	2,5	-	25,3	29,0	0,2	4,0
Glaser, ausser Bauglaser								
Klavierbauer								
Orgelbauer								
Musik-Instr.-Macher (gemischt)								
Summe	207,7	185,5	14,6	7,6	214,4	422,1	7,2	15,4
Schleswig Gruppe 1-7	38 322,8	28 329,0	8 830,1	1 163,6	10 410,6	48 733,3	2 503,8	1 505,0

noch: Tabelle III noch: Umsatz und über 4 Wochen ausstehende Forderungen und Verbindlichkeiten

Kreis/ Handwerksweig	Handwerksumsatz				Handels- umsatz	Gesamt- umsatz Summe 1 u.5	Forderungen soweit sie länger als 4 Wochen ausstehen bzw. fällig sind	Betriebs- verbindlichkeiten
	in- gesamt	davon						
		Neuerstellg. einschl. Installation und Montage	Repara- turen für Fremde	Dienst- lei- stungen				
in 1000 DM								
	1	2	3	4	5	6	7	8
Segeberg								
1. Bauhandwerke								
Hochbau	2 404,1	1 800,9	605,2	-	33,3	2 437,4	222,9	105,4
Tiefbau	34,9	34,9	-	-	-	34,9	-	-
Hoch- und Tiefbau	313,0	205,6	107,4	-	-	313,0	32,2	12,0
Brunnenbauer								
Beton-u.Kunststeinhersteller, Mosaik-u.Terrassleger	32,4	32,4	-	-	-	32,4	1,2	0,5
Strassenbauer (rein)								
Strassenbauer u.Tiefbau, Gleisoberbau u.Landeskulturbau	11,0	11,0	-	-	-	11,0	-	-
Pflasterer (Steinsetzer und Asphaltierer)	110,7	100,7	10,0	-	-	110,7	10,0	-
Zimmerer und Treppenbauer	1 073,9	714,5	356,7	2,8	5,7	1 079,6	122,0	67,3
Dachdecker	154,7	101,2	53,5	-	-	154,7	12,6	10,5
Steinmetze	37,1	37,1	-	-	-	37,1	3,2	3,9
Maler und Anstreicher	764,2	267,7	496,4	-	5,0	769,1	53,3	27,9
Bauglaser	137,4	46,1	91,2	-	4,0	141,3	6,5	1,8
Ofensetzer	203,0	155,4	47,7	-	94,8	297,9	19,1	6,7
Elektroinstallateure	773,9	580,4	193,5	-	228,2	1 004,1	131,9	60,0
Bauklempner	59,2	47,1	12,0	-	-	59,2	8,1	3,6
Schornsteinfeger	82,0	-	-	82,0	-	82,0	0,5	0,7
Klempner und Installateure	276,3	133,1	141,2	-	38,6	314,9	19,6	8,3
Strohdachdecker								
Summe	6 512,8	4 306,2	2 121,9	84,8	409,5	6 922,3	648,0	308,4
2. Nahrungsmittelhandwerke								
Bäcker	3 077,8	3 077,4	-	0,4	139,3	3 217,1	20,1	24,7
Konditoren								
Bäcker und Konditoren								
Fleischer	6 163,3	6 161,3	-	2,0	-	6 163,3	42,9	109,2
Roschlachter								
Müller	2 765,7	2 757,6	-	8,0	6 091,5	8 857,2	452,1	102,4
Summe	13 230,6	13 220,2	-	10,4	6 267,2	19 497,8	526,3	249,6
3. Bekleidungs-, Textil- und Lederhandwerke								
Herrenschnneider	321,4	278,2	42,6	0,5	6,8	328,1	3,1	0,7
Damenschnneider	164,0	141,6	22,2	0,1	0,3	164,3	3,4	0,3
Herren- und Damenschnneider	168,0	147,8	20,2	-	6,9	174,8	3,4	0,5
Wäscheschnneider	7,1	5,9	1,2	-	-	7,1	-	-
Putzmacher	89,5	76,3	13,2	-	6,2	95,7	0,1	0,4
Stricker	47,1	37,6	9,5	-	0,8	47,9	-	-
Sticker								
Weber und Wirker								
Seiler und Netzmacher								
Kürschner								
Schuhmacher	683,3	103,1	580,2	-	313,7	997,0	17,4	29,3
Orthopädienschuhmacher	35,9	18,6	17,3	-	5,0	40,9	1,5	0,5
Schäftemacher und Stepper								
Holtschuh- und Holzspantoffelmacher	16,1	16,1	-	-	-	16,1	-	-
Sattler (rein)	24,9	12,6	12,3	-	0,2	25,1	0,0	-
Sattler und Polsterer (Tapesierer)	298,9	149,4	149,6	-	80,3	379,2	19,6	15,0
Polsterer (Tapes.) u. Dekorateurs	28,5	27,2	1,3	-	-	28,5	0,3	-
Gerber und Lederglätter								
Stoffspielzeughersteller								
Summe	2 018,4	1 148,1	869,6	0,7	420,1	2 438,4	58,8	48,7
4. Eisen- und metallverarbeitende Handwerke								
Schmiede (gemischt)	1 049,1	264,8	784,3	-	198,3	1 247,5	109,6	72,1
Anhängerbau								
Landmaschinenhandwerker	335,5	22,0	313,5	-	189,0	524,6	43,0	24,7
Mühlenbauer								
Schlosser (gemischt)	474,3	252,4	221,9	-	93,3	567,7	32,9	28,0
Dreher								
Maschinenbauer einschl.Aufzugbauer u.Werkzeugschlosser	1 542,8	369,2	1 173,6	-	811,1	2 353,9	127,3	64,9
Kraftfahrzeughandwerker								
Kraftfahrzeugelektriker								
Vulkanisierer	151,5	-	151,5	-	153,1	304,6	12,0	10,9
Elektromaschinenbauer								
Elektromechaniker	110,4	29,7	80,7	-	330,0	440,4	21,0	20,6
Rundfunkmechaniker	41,5	10,9	30,6	-	1,0	42,5	-	-
Allgemeine Mechaniker								
Werkzeugmacher und Maschinenbauer								
Fahrradmechaniker (rein)	42,0	16,4	25,6	-	40,8	82,8	1,9	1,1
Fahrrad- und Nähmaschinenmechaniker	41,5	-	41,5	-	63,8	105,3	0,3	-
Nähmaschinen- und Büromaschinenmechaniker	9,1	-	9,1	-	4,0	13,1	-	0,1
Kühlerhersteller u.-reparaturen								
Wasserschmiede								
Gold- und Silberschmiede								
Taschenuhrengehäusemacher								
Uhrmacher	154,4	-	154,4	-	302,6	457,0	3,0	7,3
Gürtler								
Galvanisierer								
Metallspiel- u. Metallschmuckachsenhersteller								
Summe	4 556,2	1 490,2	3 061,5	4,5	2 326,0	6 882,3	386,2	236,6
5. Holzverarbeitende Handwerke								
Möbeltischler	344,2	333,8	10,4	-	277,7	621,9	23,3	13,1
Bautischler	116,4	105,9	10,5	-	-	116,4	14,1	15,7
Bau- und Möbeltischler	1 311,1	1 053,4	257,7	-	103,0	1 414,1	79,2	32,9
Sargtischler								
Stellmacher (Wagner)	308,9	115,9	193,0	-	-	308,9	30,5	3,5
Karosserie- und Fahrzeughandwerker								
Stellmacher (Wagner) u.Karosseriebauer (gemischt)	116,6	29,4	87,3	-	-	116,6	9,2	2,4
Drehaler								
Böttcher und Weinküfer	35,4	20,8	14,6	-	-	35,4	3,0	1,8

noch: Tabelle III

noch: Umsatz und über 4 Wochen ausstehende Forderungen und Verbindlichkeiten

Kreis/ Handwerkszweig	Handwerksumsatz				Handels- umsatz	Gesamt- umsatz	Forderungen	Betriebs- verbindlichkeiten
	insge- samt	davon						
		Neuherstellg. einschl. Installation und Montage	Repara- turen für Fremde	Dienet- lei- stungen				
	in 1000 DM							
	1	2	3	4	5	6	7	8
noch: Segeberg								
Korb- und Stuhlflechter								
Bürsten- und Pinselmacher	227,9	227,9	-	-	11,2	239,1	1,3	-
Summe	2 588,0	2 014,5	573,5	-	393,6	2 981,6	176,8	76,8
6. Gesundheits- und Körperpflege, chem. und Reinigungshandwerke								
Augenoptiker								
Bandagisten								
Zahntechniker								
Herrenfriseure	179,1	-	-	179,1	102,7	281,9	0,0	0,6
Damenfriseure	93,8	-	-	93,8	11,6	105,4	-	-
Herren- und Damenfriseure	225,3	1,4	17,0	206,9	40,5	265,9	0,1	2,9
Färber und chem. Reiniger								
Karsensierer								
Wäscher, Plätter	22,7	-	-	22,7	-	22,7	-	-
Glas- und Gebäudereiniger								
Summe	650,1	57,1	29,3	563,7	178,6	828,8	9,3	7,8
7. Papierverarbeitende, keramische und sonstige Handwerker								
Photographen	54,9	52,9	-	1,9	1,1	56,0	0,5	-
Buchdrucker	131,9	131,9	-	-	40,9	172,9	1,9	0,4
Buchbinder								
Tüpfel								
Glas- und Porzellanmaler								
Klavierbauer								
Summe	203,1	195,0	6,1	1,9	64,9	268,0	3,7	0,8
Segeberg Gruppe 1—7	29 759,2	22 431,4	6 661,9	666,0	10 059,9	39 819,1	1 809,1	928,7
Steinburg								
1. Bauhandwerke								
Hochbau	2 870,3	2 134,0	736,2	-	53,4	2 923,7	183,0	59,5
Hoch- und Tiefbau	3 701,9	3 328,9	373,0	-	56,7	3 758,5	393,5	191,9
Brunnenbauer								
Beton- und Kunststeinhersteller, Mosaik- und Terrazzoleger	51,2	51,2	-	-	-	51,2	-	-
Strassenbauer (rein)								
Strassenbauer m. Tiefbau, Gleisoberbau u. Landeskulturbau	755,0	748,5	6,5	-	-	755,0	85,3	36,7
Pflasterer (Steinsetzer und Asphaltierer)								
Zimmerer und Treppenbauer	1 448,2	969,5	478,7	-	24,7	1 472,9	116,4	62,5
Dachdecker	387,8	289,7	98,1	-	-	387,8	35,4	22,1
Steinsetze	360,8	352,3	8,5	-	3,7	364,5	23,7	8,2
Maler und Anstreicher	1 742,0	774,6	964,7	2,7	15,3	1 757,2	119,0	35,1
Bauglaser	177,5	62,2	115,3	-	14,5	192,0	6,9	0,2
Ofensetzer	141,9	124,7	17,2	-	72,6	214,5	9,2	5,0
Elektroinstallateure	606,2	435,5	170,7	-	289,2	895,4	54,3	42,6
Bauklempner	209,7	151,2	58,5	-	41,5	251,2	10,3	1,8
Zentralheizungsbauer	447,5	384,2	63,2	-	-	447,5	24,2	9,2
Schornsteinfeger	160,5	13,0	-	147,5	-	160,5	2,8	-
Klempner und Installateure	685,3	537,0	148,3	-	122,8	808,1	74,7	30,5
Strohdachdecker	57,5	29,4	28,1	-	-	57,5	1,2	-
Summe	13 824,1	10 387,9	3 285,9	150,2	694,3	14 518,4	1 140,4	505,7
2. Nahrungsmittelhandwerke								
Bäcker	4 287,7	4 287,7	-	-	592,7	4 880,4	9,3	15,3
Konditoren								
Bäcker und Konditoren	4 399,9	4 399,9	-	-	346,1	4 745,9	46,5	12,2
Fleischer	5 215,9	5 215,7	-	0,2	12,0	5 227,9	4,3	4,3
Roßschlechter	5 383,6	5 249,7	-	133,9	4 478,8	9 862,4	262,0	252,2
Müller								
Summe	19 772,8	19 638,7	-	134,1	5 506,8	25 279,6	323,2	284,0
3. Bekleidungs-, Textil- und Lederhandwerke								
Herrenschnneider	596,6	507,1	89,5	-	9,0	605,6	4,6	0,9
Damenschnneider	356,7	312,7	42,9	1,1	16,0	372,7	0,9	0,8
Herren- und Damenschnneider	403,6	324,8	78,8	-	-	403,6	12,2	0,6
Wäsche- und Korsettmacher	63,2	34,6	28,6	-	-	63,2	0,6	-
Putzmacher	142,6	106,9	35,8	-	42,0	184,6	0,3	5,0
Stricker	126,4	124,6	1,8	-	2,1	128,5	0,0	-
Weber und Wirker	394,4	394,1	0,3	-	-	394,4	20,3	-
Seiler und Netzmacher	35,1	35,1	-	-	51,3	86,4	3,9	-
Segel- und Zeltmacher								
Kürschner	261,5	216,3	45,3	-	32,0	293,5	7,9	15,8
Schuhmacher	1 015,0	217,2	797,8	-	414,8	1 429,8	16,2	9,4
Orthopädie- und Schuhmacher								
Schäftemacher und Stepper	29,2	29,2	-	-	-	29,2	-	-
Holsschuh- und Holzspanntoffelmacher	44,5	44,5	-	-	-	44,5	1,5	0,4
Sattler (rein)	204,6	122,6	82,0	-	111,0	315,6	3,0	0,8
Sattler u. Polsterer (Tapezierer)	426,3	238,7	187,6	-	174,3	600,6	31,7	33,8
Polsterer (Tapez.) u. Dekorateurs	115,3	97,8	17,5	-	378,9	494,2	7,2	1,6
Feintmöhner								
Gerber und Lederglätter	84,2	84,2	-	-	-	84,2	7,2	4,4
Summe	4 359,7	2 941,6	1 416,9	1,1	1 264,5	5 624,2	122,2	81,6
4. Eisen- und metallverarbeitende Handwerke								
Schmiede (gemischt)	1 295,4	494,2	801,2	-	235,7	1 531,2	89,4	29,8
Hufschmiede								
Wagenschmiede								
Anhängerbau								
Schiffschmiede								
Wagelschmiede								
Landmaschinenhandwerker	155,9	55,4	100,5	-	236,5	392,4	15,8	6,0
Mühlenbauer	103,9	91,9	12,0	-	-	103,9	-	-
Schlosser (gemischt)	792,3	576,4	215,8	-	157,9	950,2	59,2	51,3
Bauschlosser								
Wagenbauer								
Schweißer								
Maschinenbauer einschl. Aufzugbauer u. Werkzeugschlosser	526,2	362,0	164,3	-	4,2	530,4	11,0	0,4

noch: Tabelle III

noch: Umsatz und über 4 Wochen ausstehende Forderungen und Verbindlichkeiten

Kreis/ Handwerkszweig	Handwerksumsatz				Handels- umsatz	Gesamt- umsatz Summe 1 u. 5	Forderungen soweit sie länger als 4 Wochen ausstehen bzw. fällig sind	Betriebs- verbindlichkeiten länger als 4 Wochen ausstehen bzw. fällig sind
	insge- samt	davon						
		Neuerstellg. einschl. Installation und Montage	Repara- turen für Fremde	Dienst- lei- stungen				
in 1000 DM								
	1	2	3	4	5	6	7	8
noch: Steinburg								
Kraftfahrzeughandwerker	1 704,8	335,8	1 369,1	-	829,8	2 534,7	126,9	67,4
Vulkanisierer	371,9	95,0	276,9	-	224,2	596,1	103,8	88,6
Elektromaschinenbauer	150,3	97,2	93,1	-	18,2	148,5	10,2	11,4
Elektromechaniker	129,5	77,3	56,2	-	38,7	168,2	9,3	2,0
Rundfunkmechaniker	124,9	37,7	91,2	-	183,5	308,4	11,4	16,6
Schwachstrommechaniker								
Allgemeine Mechaniker	60,6	31,6	29,0	-	140,5	201,1	11,0	4,7
Feinmechaniker								
Werkzeugmacher und Maschinenbauer								
Fahrradmechaniker (rein)	214,0	49,8	163,2	1,0	229,2	443,2	3,8	5,8
Büro- und Sprechmaschinenmechaniker (rein)								
Maschinenmechaniker (rein)								
Fahrrad- und Nähmaschinenmechaniker	195,1	-	195,1	-	399,3	594,3	6,6	0,7
Maschinen- und Büromaschinenmechaniker								
Geräteklempler								
Messerschmiede	52,6	12,7	40,0	-	62,2	114,9	0,8	2,0
Gold- und Silberschmiede	202,5	-	202,5	-	509,4	711,8	1,2	3,2
Uhrmacher								
Graveure								
Formstecher								
Summe	6 717,5	2 650,1	4 066,4	1,0	3 473,4	10 190,9	525,1	321,6
5. Holzverarbeitende Handwerke								
Möbeltischler	189,2	155,7	33,5	-	129,8	319,0	10,4	7,2
Bautischler								
Bau- und Möbeltischler	1 847,4	1 428,7	416,1	2,6	183,7	2 031,1	155,8	38,7
Sargtischler								
Boots- und Schiffsbauer	46,5	5,1	41,4	-	-	46,5	2,8	-
Modelltischler								
Stellmacher (Wagner)	220,2	65,6	154,6	-	-	220,2	16,8	3,7
Stellmacher (Wagner) und Karosseriebauer (gemischt)	93,3	61,9	31,3	-	-	93,3	7,9	1,0
Drechsler	27,4	26,0	1,4	-	-	27,4	0,6	-
Schirm- und Stockmacher								
Holzbildhauer								
Böttcher und Weinküfer	80,0	51,3	28,7	-	-	80,0	0,5	-
Korb- und Stuhlflechter	49,1	42,0	7,1	-	19,3	68,4	0,2	2,8
Bürsten- und Pinselmacher	286,4	286,4	-	-	4,0	290,4	20,0	-
Summe	2 931,0	2 200,8	727,6	2,6	336,8	3 267,8	217,5	55,1
6. Gesundheits- und Körperpflege, chem. und Reinigungshandwerke								
Augenoptiker	125,8	92,4	33,4	-	36,0	161,8	1,0	3,5
Bandagisten	249,3	233,7	15,5	-	182,9	412,1	16,2	9,9
Zahntechniker								
Herrenfriseur	269,0	10,7	20,6	237,7	135,2	404,2	-	1,3
Damenfriseur	102,7	12,6	-	90,1	6,4	109,1	-	0,3
Herren- und Damenfriseur	548,8	2,2	18,9	527,8	86,8	635,6	0,0	2,2
Friseur und chem. Reiniger								
Wäscher, Plätter	195,0	-	0,1	194,8	-	195,0	0,0	-
Glas- und Gebäudereiniger								
Summe	2 096,9	352,8	88,5	655,5	427,2	2 524,1	27,2	19,2
7. Papierverarbeitende, keramische und sonstige Handwerker								
Photographen	137,1	137,1	-	-	53,9	191,0	1,9	4,3
Buchdrucker	99,9	99,9	-	-	43,0	142,9	8,4	5,3
Buchbinder	65,4	57,9	7,5	-	79,5	144,9	2,9	3,1
Glas, ausser Bauglas	96,7	73,1	23,6	-	88,2	184,9	4,0	1,5
Glas- und Porzellanmaler								
Laackierer								
Schilderhersteller								
Musik-Instr.-Macher (gemischt)								
Summe	465,8	420,4	45,4	-	294,6	760,4	17,3	14,4
Steinburg Gruppe 1-7	50 167,8	38 592,4	9 630,8	1 944,6	11 997,6	62 165,4	2 373,0	1 281,6
Stormarn								
1. Bauhandwerke								
Hochbau	3 603,6	2 907,7	695,9	-	60,1	3 663,7	275,9	120,4
Tiefbau								
Hoch- und Tiefbau	2 120,1	1 902,1	218,0	-	5,2	2 125,3	159,0	104,6
Brunnenbauer	113,6	80,6	33,0	-	6,2	119,8	25,3	6,6
Platten- und Fliesenleger								
Beton- und Kunststeinhersteller, Mosaik- u. Terrazzoleger	38,2	36,7	1,5	-	-	38,2	0,6	14,8
Strassenbauer (rein)	58,0	29,8	28,3	-	2,6	60,7	-	-
Strassenbauer m. Tiefbau, Gleisoberbau u. Landeskulturbau								
Pflasterer (Steinsetzer und Asphaltierer)	9,4	6,6	2,8	-	-	9,4	0,7	-
Zimmerer und Treppenbauer	960,8	710,8	249,5	-	5,3	965,5	113,0	53,0
Dachdecker	429,7	339,9	89,8	-	-	429,7	26,7	18,2
Steinmetze	73,6	71,6	2,0	-	-	73,6	9,8	1,3
Maler und Anstreicher	1 776,5	830,6	945,8	-	7,0	1 783,5	191,9	86,7
Bauglaser	171,3	116,8	54,6	-	-	171,3	14,7	3,2
Ofensetzer	225,9	117,3	108,6	-	123,4	349,3	24,6	17,9
Elektroinstallateure	1 317,5	1 063,7	253,8	-	262,6	1 580,2	104,8	88,3
Bauklempler	147,7	128,6	19,1	-	13,4	161,0	10,0	5,4
Installateure (Gas, Wasser)								
Zentralheizungsbauer	66,9	64,9	2,0	-	-	66,9	10,6	5,0
Schornsteinfeger	151,7	-	-	151,7	-	151,7	3,8	0,9
Klempner und Installateure	1 162,9	928,4	234,6	-	148,0	1 311,0	90,4	58,3
Strohdaachdecker	29,2	13,5	15,7	-	-	29,2	1,4	0,2
Summe	12 600,7	9 437,1	3 011,9	151,7	643,5	13 244,2	1 070,7	588,2
2. Nahrungsmittelhandwerke								
Bäcker	6 156,3	6 150,0	-	6,3	620,9	6 777,2	28,3	41,3
Konditoren	237,4	237,4	-	-	213,0	450,4	0,7	3,0
Bäcker und Konditoren	2 343,5	2 343,1	-	0,4	11,9	2 355,4	8,7	37,1
Fleischer	5 979,3	5 954,1	-	25,2	11,0	5 990,3	29,0	7,4

noch: Tabelle III

noch: Umsatz und über 4 Wochen ausstehende Forderungen und Verbindlichkeiten

Kreis/ Handwerkszweig	Handwerksumsatz				Handels- umsatz	Gesamt- umsatz Summe 1 u.5	Forderungen soweit sie länger als 4 *ochen ausstehen bzw. fällig sind	Betriebs- verbindlichkeiten
	insge- samt	davon						
		Neuerstellg. einschl. Installation und Montage	Repara- turen für Fremde	Dienst- lei- stungen				
in 1000 DM								
	1	2	3	4	5	6	7	8
noch: Stormarn								
BoSchlachter	32,4	32,4	-	-	-	32,4	-	-
Müller	1 680,1	1 536,6	-	143,5	1 098,3	2 778,5	60,6	0,4
Summe	16 429,1	16 253,0	-	175,4	1 955,1	18 384,3	127,3	89,2
3. Bekleidungs-, Textil- und Lederhandwerk								
Herrenschneider	617,7	521,1	96,5	-	23,0	640,7	6,4	3,6
Damenschneider	371,8	310,8	50,7	2,3	42,8	414,6	2,9	2,9
Herren- und Damenschneider	437,2	389,2	48,1	-	0,1	437,4	12,8	1,6
Wachschneider	12,5	9,7	2,8	-	-	12,5	-	-
Putzmacher	44,9	23,7	13,8	7,4	2,9	47,8	0,0	0,8
Stricker	9,5	9,5	-	-	1,5	10,9	-	-
Sticker	-	-	-	-	-	-	-	-
Weber und Wirker	247,7	247,7	-	-	-	247,7	4,0	3,8
Seiler und Netzmacher	65,3	65,3	-	-	48,5	113,8	2,7	1,0
Kürschner	92,4	69,7	22,6	-	18,5	110,9	3,1	1,4
Schuhmacher	973,5	180,4	793,1	-	315,5	1 289,0	7,2	10,1
Orthopädie Schuhmacher	149,6	95,5	54,1	-	40,3	189,9	1,7	0,1
Schäftmacher und Stepper	-	-	-	-	-	-	-	-
Holsschuh- und Holspantoffelmacher	87,8	87,8	-	-	-	87,8	2,2	2,1
Sattler (rein)	57,1	30,7	26,4	-	-	57,1	2,1	1,8
Autosattler (rein)	-	-	-	-	-	-	-	-
Sattler u. Polsterer (Tapezierer)	237,9	111,7	126,2	-	106,6	344,5	8,6	7,6
Polsterer (Tapes.) u. Dekorateurs	241,3	127,0	114,3	-	-	241,3	4,9	0,4
Feintäschner	-	-	-	-	-	-	-	-
Summe	3 690,9	2 309,5	1 371,7	9,7	659,0	4 329,9	64,6	46,3
4. Eisen- und metallverarbeitende Handwerke								
Schmiede (gemischt)	1 214,5	374,9	834,6	5,0	63,8	1 278,3	277,7	97,3
Kesselschmiede	-	-	-	-	-	-	-	-
Landmaschinenhandwerker	354,2	59,4	294,8	-	30,8	385,0	46,6	1,5
Mühlbauer	26,5	10,0	16,5	-	-	26,5	2,0	-
Schlosser (gemischt)	410,3	208,9	201,3	-	119,6	529,8	28,0	10,1
Bauschlosser	225,7	182,4	43,2	-	17,5	243,2	15,1	9,2
Dreher	-	-	5,0	-	-	5,0	0,2	-
Maschinenbauer einschl. Aufzugbauer u. Werkzeuge Schlosser	273,7	222,2	51,5	-	3,7	277,4	32,0	59,6
Kraftfahrzeughandwerker	982,2	188,4	792,1	1,7	565,4	1 547,6	73,8	47,3
Zylinder- u. Kurbelwellenschleifer	-	-	-	-	-	-	-	-
Kraftfahrzeugelektriker	-	-	-	-	-	-	-	-
Vulkanisierer	29,7	6,5	23,2	-	14,9	44,6	1,7	1,1
Elektromaschinenbauer	-	-	-	-	-	-	-	-
Elektromechaniker	33,8	33,8	-	-	-	33,8	6,2	1,3
Rundfunkmechaniker	113,0	46,3	66,7	-	134,6	247,6	22,9	19,3
Allgemeine Mechaniker	32,7	24,8	7,9	-	11,8	44,5	10,5	5,3
Feinmechaniker	72,1	54,7	17,4	-	-	72,1	1,4	4,7
Fahrradmechaniker (rein)	171,8	4,4	167,5	-	73,3	245,1	2,0	0,0
Maschinenmechaniker (rein)	-	-	-	-	-	-	-	-
Fahrrad- und Nähmaschinenmechaniker	150,4	-	150,4	-	97,2	247,6	2,4	2,0
Nähmaschinen- und Büromaschinenmechaniker	-	-	-	-	-	-	-	-
Kupferschmiede	51,5	36,8	14,7	-	4,3	55,7	2,4	5,0
Büchsenmacher	-	-	-	-	-	-	-	-
Messerschmiede	-	-	-	-	-	-	-	-
Gold- und Silberschmiede	-	-	-	-	-	-	-	-
Uhrmacher	144,3	0,9	143,4	-	336,2	480,4	1,8	9,8
Graveure	-	-	-	-	-	-	-	-
Summe	4 392,7	1 490,3	2 895,6	6,7	1 577,4	5 970,0	536,3	277,3
5. Holzverarbeitende Handwerke								
Möbeltischler	336,5	305,5	7,2	23,8	103,5	440,0	30,9	12,3
Bautischler	118,7	89,8	29,0	-	-	118,7	8,9	3,1
Bau- und Möbeltischler	1 690,5	1 472,0	218,5	-	79,9	1 770,4	118,4	70,3
Sargtischler	-	-	-	-	-	-	-	-
Modelltischler	-	-	-	-	-	-	-	-
Stellmacher (Wagner)	226,8	98,5	128,3	-	-	226,8	11,3	2,1
Karosserie- und Fahrzeugbauer	124,4	113,1	11,4	-	-	124,4	18,3	1,9
Stellmacher (Wagner) u. Karosseriebauer (gemischt)	138,6	77,7	60,9	-	-	138,6	11,5	4,1
Drehler	136,2	136,2	-	-	-	136,2	3,9	1,0
Griff- und Heftenmacher	-	-	-	-	-	-	-	-
Holzbildhauer	-	-	-	-	-	-	-	-
Büttoher und Weinküfer	48,9	44,8	4,1	-	-	48,9	0,8	0,4
Korb- und Stuhlflechter	21,6	15,3	6,3	-	4,9	26,5	-	-
Bürsten- und Pinselmacher	523,1	523,1	-	-	-	523,1	19,6	34,3
Summe	3 424,5	2 933,4	467,2	23,8	188,3	3 612,8	224,3	130,2
6. Gesundheits- und Körperpflege, chem. und Reinigungshandwerke								
Augenoptiker	-	-	-	-	-	-	-	-
Herrenfriseur	205,5	0,5	5,0	200,0	38,8	244,3	-	1,6
Damenfriseur	188,4	-	-	188,4	11,7	200,1	-	1,4
Herren- und Damenfriseur	364,3	-	18,6	345,7	59,3	423,7	0,6	1,9
Färber und chem. Reiniger	177,9	-	-	177,9	-	177,9	4,0	1,0
Kersensieder	-	-	-	-	-	-	-	-
Wascher, Plätter	252,1	-	-	252,1	2,6	254,7	3,5	4,9
Glas- und Gebäudereiniger	-	-	-	-	-	-	-	-
Summe	1 299,2	62,0	64,1	1 173,1	125,3	1 424,6	8,4	10,8
7. Papierverarbeitende, keramische und sonstige Handwerker								
Photographen	54,1	54,1	-	-	8,6	62,6	0,3	0,7
Buchdrucker	48,6	48,6	-	-	46,7	95,4	5,8	9,0
Buchbinder	-	-	-	-	-	-	-	-
Töpfer	-	-	-	-	-	-	-	-
Keramiker	-	-	-	-	-	-	-	-
Steinbildhauer	-	-	-	-	-	-	-	-
Glasser, ausser Bauglaser	104,9	60,0	44,9	-	-	104,9	4,4	-
Glasschleifer	-	-	-	-	-	-	-	-
Klavierbauer	-	-	-	-	-	-	-	-
Summe	296,4	242,4	54,0	-	79,1	375,4	24,2	15,8
Stormarn Gruppe 1-7	42 133,4	32 728,5	7 864,5	1 540,5	5 207,8	47 341,2	2 055,7	1 157,9

noch: Tabelle III

noch: Umsatz und über 4 Wochen ausstehende Forderungen und Verbindlichkeiten

Kreis/ Handwerkszweig	Handwerksumsatz				Handels- umsatz	Gesamt- umsatz	Forderungen	Betriebs- verbindlichkeiten		
	insge- samt	davon							Summe 1 u.5	soweit sie länger als 4 Wochen ausstehen bzw. fällig sind
		Neuherstell- einschl. Installation und Montage	Repara- turen für Fremde	Dienst- lei- stungen						
in 1000 DM										
	1	2	3	4	5	6	7	8		
Süderdithmarschen										
1. Bauhandwerke										
Hochbau	1 789,3	1 425,6	363,7	-	42,4	1 831,7	210,1	78,2		
Tiefbau	160,9	88,1	72,8	-	-	160,9	26,0	16,5		
Hoch- und Tiefbau	141,1	141,1	-	-	-	141,1	15,8	6,6		
Beton- und Kunststeinhersteller, Mosaik- u. Terrazzoleger	2 787,5	2 007,0	780,6	-	10,0	2 797,5	275,8	196,5		
Strassenbauer m. Tiefbau, Gleisoberbau u. Landeskulturbau	96,3	73,3	23,0	-	-	96,3	16,8	6,0		
Zimmerer und Treppenbauer	35,0	27,0	7,9	-	23,8	58,7	1,0	-		
Dachdecker	1 006,6	447,2	522,8	36,6	5,8	1 012,4	89,9	37,0		
Steinsetzer	92,6	78,6	13,9	-	3,0	95,6	15,7	3,4		
Maler und Anstreicher	122,0	95,1	26,9	-	97,7	219,7	9,3	17,6		
Bauglaser	577,1	466,2	110,9	-	295,3	872,4	61,6	35,5		
Ofensetzer	147,6	75,2	72,4	-	7,2	154,8	17,8	4,4		
Elektroinstallateure	74,0	-	-	74,0	-	74,0	-	-		
Bauklempner	572,9	391,0	181,8	-	172,4	745,2	45,3	23,5		
Zentralheizungsbauer	19,5	0,8	18,7	-	-	19,5	0,4	-		
Schornsteinfeger										
Klempner und Installateure										
Strohachdecker										
Summe	7 687,3	5 375,1	2 201,6	110,6	693,9	8 381,2	794,6	431,6		
2. Nahrungsmittelhandwerke										
Bäcker	3 809,5	3 806,1	-	3,4	506,6	4 316,2	16,2	17,0		
Konditoren	211,9	211,9	-	-	3,9	215,7	-	0,8		
Bäcker und Konditoren	1 618,5	1 618,5	-	-	161,0	1 779,5	8,1	5,2		
Fleischer	2 901,6	2 884,8	-	16,8	-	2 901,6	6,4	9,0		
Müller	5 983,2	5 961,2	-	22,0	3 343,7	9 326,9	526,8	401,3		
Summe	4 524,7	4 482,4	-	42,2	4 015,2	18 539,8	557,4	433,3		
3. Bekleidungs-, Textil- und Lederhandwerke										
Herrenschneider	374,0	315,0	59,1	-	-	374,0	5,9	0,5		
Damenschneider	261,7	218,6	42,4	0,7	9,0	270,6	2,9	0,7		
Herren- und Damenschneider	183,8	152,1	31,8	-	1,8	185,6	5,6	0,7		
Wäscheschneider	2,1	1,9	0,2	-	-	2,1	0,0	-		
Putzmacher	15,6	9,6	6,0	-	23,8	39,4	0,1	2,7		
Stricker	164,2	157,6	6,6	-	-	164,2	0,8	0,3		
Sticker										
Weber und Wirker	456,2	428,7	-	27,5	-	456,2	27,8	11,1		
Seiler und Netzmacher										
Segel- und Zeltmacher										
Kürschner										
Hut- und Mützenmacher	7,7	3,2	4,5	-	2,6	10,3	-	-		
Schuhmacher	604,0	142,0	462,0	-	413,5	1 017,5	13,4	16,8		
Sattler (rein)	40,6	24,7	15,9	-	30,1	70,7	5,6	4,1		
Sattler u. Polsterer (Tapezierer)	358,9	216,8	142,1	-	163,4	522,3	40,8	14,0		
Polsterer (Tapes.) und Dekorateurs	82,2	71,0	11,2	-	104,6	186,9	13,5	26,3		
Summe	2 651,6	1 825,6	797,8	28,3	762,9	3 414,6	127,2	85,6		
4. Eisen- und metallverarbeitende Handwerke										
Schmiede (gemischt)	1 118,4	388,6	729,9	-	335,1	1 453,6	205,1	77,9		
Anhängerbau										
Landmaschinenhandwerker										
Mühlenbauer										
Schlosser (gemischt)	574,3	268,1	306,2	-	41,4	615,7	51,3	24,3		
Bauschlosser	77,1	52,5	24,6	-	-	77,1	12,1	9,1		
Dreher										
Maschinenbauer einschl. Aufzugsbauer u. Werkzeugeschlosser	172,9	89,4	83,5	-	2,4	175,3	10,6	4,7		
Kraftfahrzeughandwerker	1 131,2	24,0	1 107,2	-	911,4	2 042,6	65,9	51,5		
Vulkanisierer	86,3	-	86,3	-	-	86,3	1,6	0,2		
Elektromaschinenbauer	51,2	-	51,2	-	4,0	55,2	4,9	1,6		
Elektromechaniker	10,7	10,0	0,7	-	1,3	12,0	0,2	0,1		
Rundfunkmechaniker										
Allgemeine Mechaniker	21,6	4,8	16,8	-	11,9	33,5	0,7	-		
Fahrradmechaniker (rein)	56,9	9,8	44,7	2,4	176,7	233,7	3,0	1,0		
Fahrrad- und Nähmaschinenmechaniker	16,3	-	16,3	-	32,8	49,1	0,5	-		
Nähmaschinen- u. Büromaschinenmechaniker										
Kühlerhersteller u. -reparateurs										
Messerschmiede										
Gold- und Silberschmiede										
Uhrmacher	120,4	6,8	113,6	-	431,5	551,9	2,5	8,5		
Summe	3 841,4	1 055,0	2 784,0	2,4	2 173,4	6 014,9	380,9	193,9		
5. Holzverarbeitende Handwerke										
Möbeltischler	222,0	191,7	30,3	-	140,9	362,9	32,8	10,7		
Bautischler										
Bau- und Möbeltischler	1 023,3	889,4	133,9	-	37,9	1 061,2	73,9	21,4		
Boots- und Schiffsbauer	61,5	0,9	60,6	-	-	61,5	19,4	0,0		
Schiffsbauer (Wagner)	301,3	141,9	156,5	3,0	27,2	328,5	35,1	14,9		
Stellmacher (Wagner) und Karosseriebauer (gemischt)	25,0	17,0	8,0	-	-	25,0	-	0,2		
Drechsler										
Böttcher und Weinküfer										
Korb- und Stuhlflechter	7,2	5,2	2,0	-	1,5	8,7	0,4	0,7		
Bürsten- und Pinselmacher	15,4	15,4	-	-	-	15,4	-	-		
Summe	1 827,0	1 414,9	409,1	3,0	207,5	2 034,4	166,0	55,6		
6. Gesundheits- und Körperpflege, chem. und Reinigungshandwerke										
Orthopädie- u. Zahnmechaniker										
Zahnmechaniker	21,3	21,3	-	-	-	21,3	1,5	1,0		
Herrenfriseur	226,1	-	-	226,1	138,6	364,7	0,0	4,2		
Damenfriseur	121,5	-	-	121,5	10,5	132,0	-	1,7		
Herren- und Damenfriseur	192,2	-	-	192,2	35,6	227,8	-	1,1		
Friseur und chem. Reiniger										
Wäscher, Plätter	9,0	3,0	2,0	4,0	4,0	13,0	0,4	-		
Summe	664,3	28,6	2,0	633,7	189,0	853,3	4,2	16,7		
7. Papierverarbeitende, keramische und sonstige Handwerker										
Photographen	49,2	49,2	-	-	56,0	105,2	0,1	-		
Buchdrucker	282,0	264,5	2,0	15,4	82,1	364,1	9,5	2,5		
Buchbinder	74,0	71,2	2,8	-	37,6	111,6	1,9	1,0		

noch: Tabelle III

noch: Umsatz und über 4 Wochen ausstehende Forderungen und Verbindlichkeiten

Kreis/ Handwerkszweig	Handwerksumsatz				Handels- umsatz	Gesamt- umsatz Summe 1 u.5	Forderungen soweit sie länger als 4 Wochen ausstehen bzw. fällig sind	Betriebs- verbindlichkeiten
	insge- samt	davon						
		Neuerstell- einschl. Installation und Montage	Repara- turen für Fremde	Dienst- lei- stungen				
in 1000 DM								
noch: Süderdithmarschen								
Keramiker Klavierbauer Musik-Instr.-Macher (gemischt)								
Summe	447,7	424,6	7,7	15,4	182,7	630,5	14,2	3,6
Süderdithmarschen Gruppe 1-7	31 644,0	24 606,2	6 202,2	835,7	8 224,6	39 868,7	2 044,5	1 220,4
Südtondern								
1. Bauhandwerke								
Hochbau	2 285,1	1 854,3	430,8	-	219,5	2 504,7	290,5	171,9
Tiefbau	133,9	125,9	8,0	-	-	133,9	2,6	-
Hoch- und Tiefbau	547,0	364,2	178,8	4,1	470,5	1 017,5	128,2	56,3
Brunnenbauer								
Wärme-, Kälte- u. Schallschutzisolierer								
Beton- und Kunststeinhersteller, Mosaik- u. Terrazzoleger								
Strassenbauer m. Tiefbau, Gleisoberbau u. Landeskulturbau	228,2	125,1	103,1	-	-	228,2	16,6	2,4
Zimmerer und Treppenbauer	569,5	316,4	250,1	3,0	-	569,5	95,7	41,1
Dachdecker	324,4	190,9	133,5	-	-	324,4	62,0	16,3
Steinsetzer								
Maler und Anstreicher	964,9	337,7	627,2	-	14,4	979,2	110,6	60,4
Bauglaser								
Ofensetzer	22,7	-	22,7	-	-	22,7	0,5	-
Elektroinstallateure	449,5	340,9	108,6	-	139,8	589,3	45,5	32,5
Bauklempner	101,6	87,4	14,2	-	7,5	109,0	9,2	5,3
Installateure (Gas, Wasser)								
Zentralheizungsbauer								
Schornsteinfeger	66,5	-	-	66,5	-	66,5	2,7	-
Klempner und Installateure	444,8	347,7	97,1	-	53,5	498,4	41,4	13,0
Strohdachdecker	25,4	3,4	21,1	0,9	-	25,4	1,1	0,1
Summe	6 202,0	4 114,3	2 013,2	74,5	906,1	7 108,1	808,3	400,0
2. Nahrungsmittelhandwerke								
Bäcker	2 605,9	2 605,9	-	-	40,1	2 646,0	30,7	16,6
Konditoren								
Bäcker und Konditoren	2 048,0	2 047,9	-	0,1	91,0	2 139,0	20,6	30,0
Fleischer	3 286,3	3 241,3	-	45,0	1,6	3 287,9	47,9	46,7
Roßschlächter								
Müller	2 031,8	1 985,8	-	46,0	163,7	2 195,5	88,1	142,9
Summe	10 195,7	10 104,5	-	91,1	514,2	10 709,9	187,4	257,2
3. Bekleidungs-, Textil- und Lederhandwerke								
Herrenschneider	183,6	168,6	15,0	-	-	183,6	3,3	1,3
Damenschneider	150,3	140,8	8,9	0,6	6,5	156,8	1,2	-
Herrren- und Damenschneider	517,1	502,0	15,1	-	82,3	599,3	21,5	2,3
Waschschneider	6,9	6,4	0,6	-	-	6,9	-	-
Futtmacher	20,0	7,2	12,8	-	17,7	37,6	-	1,8
Stricker	165,7	165,7	-	-	-	165,7	3,1	0,5
Sticker								
Weber und Wirker	264,9	264,6	-	0,3	3,0	267,9	7,7	2,7
Seiler und Netzmacher								
Kirschner								
Hut- und Hütsenmacher								
Schuhmacher	433,0	78,9	354,1	-	412,2	845,2	5,1	8,6
Orthopädie- und Schuhmacher								
Holtschuh- und Holzspantoffelmacher	20,0	14,2	5,8	-	30,1	50,1	0,5	1,3
Sattler (rein)	10,4	3,4	7,0	-	-	10,4	1,2	0,5
Sattler u. Polsterer (Tapesierer)	291,1	152,1	139,0	-	31,4	322,5	19,4	14,3
Polsterer (Tapes.) u. Dekorateurs	69,4	49,8	19,6	-	-	69,4	0,4	0,6
Gerber und Lederklütter								
Summe	2 201,8	1 595,1	605,8	0,9	619,1	2 820,9	63,3	33,8
4. Eisen- und metallverarbeitende Handwerke								
Schmiede (gemischt)	678,5	211,1	467,4	-	118,8	797,3	107,4	53,3
Landmaschinenhandwerker								
Mühlenbauer	48,8	48,8	-	-	-	48,8	-	-
Schlosser (gemischt)	601,5	317,7	283,8	-	146,4	747,9	102,6	59,0
Maschinenbauer einschl. Aufgänger u. Werkzeugschlosser								
Kraftfahrzeughandwerker	850,3	-	850,3	-	195,0	1 045,2	153,9	93,3
Vulkanisierer	55,7	-	55,7	-	1,4	57,1	3,4	1,7
Elektromechaniker								
Rundfunkmechaniker	34,3	2,5	31,8	-	52,6	86,9	2,0	1,6
Allgemeine Mechaniker								
Feinmechaniker								
Fahrradmechaniker (rein)	26,0	-	26,0	-	47,3	73,3	1,8	1,0
Büro- und Sprechmaschinenmechaniker (rein)								
Maschinenmechaniker (rein)								
Fahrrad- und Nähmaschinenmechaniker	22,7	7,0	15,7	-	39,9	62,6	4,5	2,6
Geräteklempler								
Gold- und Silberschmiede								
Uhrmacher	97,8	-	97,8	-	300,7	398,5	7,2	17,9
Grävere								
Summe	2 584,8	639,4	1 945,2	2,1	1 093,7	3 678,5	386,2	234,3
5. Holzverarbeitende Handwerke								
Möbeltischler	42,9	34,5	8,4	-	61,5	104,5	5,8	4,4
Bautischler	39,1	23,3	15,8	-	-	39,1	4,6	2,4
Bau- und Möbeltischler	872,1	719,3	152,8	-	92,1	964,2	89,9	48,7
Boots- und Schiffsbauer	18,6	13,6	5,0	-	-	18,6	2,5	1,8
Schellmacher (Wagner)	121,6	62,2	59,2	0,2	-	121,6	18,7	4,5
Karosserie- und Fahrzeugbauer								
Stellmacher (Wagner) und Karosseriebauer (gemischt)	97,5	38,5	59,1	-	55,4	152,9	5,1	2,9
Drechsler								
Holzbildhauer								
Korb- und Stuhlflechter								
Summe	1 205,1	901,4	303,4	0,2	222,5	1 427,5	127,8	64,7

noch: Tabelle III

noch: Umsatz und über 4 Wochen ausstehende Forderungen und Verbindlichkeiten

Kreis/ Handwerkszweig	Handwerksumsatz				Handels- umsatz	Gesamt- umsatz Summe 1 u.5	Forderungen soweit sie länger als 4 Wochen ausstehen bzw. fällig sind	Betriebs- verbindlichkeiten
	in- gesamt	davon						
		Herstell- einschl. Installation und Montage	Repara- turen für Fremde	Dienst- lei- stungen				
in 1000 DM								
	1	2	3	4	5	6	7	8
noch: Südtondern								
o. Gesundheits- und Körperpflege, chem. und Reinigungshandwerke								
Augenoptiker								
Zahntechniker								
Herrenfriseure	72,1	-	-	72,1	54,2	126,3	-	1,8
Damenfriseure	20,6	0,4	-	20,2	4,1	24,8	0,0	0,5
Herren- und Damenfriseure	315,5	-	-	315,5	120,4	435,9	0,2	6,5
Färber und chem.Reiniger								
Wäscher, Plätter	71,1	-	-	71,1	-	71,1	1,2	-
Summe	610,6	44,4	-	566,2	178,8	789,4	2,6	9,8
7. Papierverarbeitende, keramische und sonstige Handwerker								
Photographen	173,7	168,7	-	5,0	97,0	270,7	0,5	3,0
Buchdrucker	65,3	65,3	-	-	63,0	128,3	6,2	0,9
Buchbinder	66,4	64,6	1,8	-	12,5	78,9	9,1	1,0
Töpfer								
Keramiker								
Glaser, ausser Bauglaser								
Summe	309,8	302,5	2,4	5,0	173,4	483,2	15,8	4,8
Südtondern Gruppe Gruppe 1-7	23 309,7	17 701,7	4 867,9	740,1	3 707,7	27 017,4	1 591,4	1 004,6
Schleswig-Holstein	835 833,2	625 236,7	183 044,4	27 532,1	150 577,5	986 410,7	44 042,2	26 352,7

Alter der Betriebsinhaber und Berechtigung zur Lehrlingsausbildung

Tabelle IV

Kreis/ Handwerkszweig	Betriebsinhaber								Berechtigung zur Lehrlingsausbildung auf Grund einer	
	insge- samt	davon im Alter von Jahren							Meister- prüfung	Ver- leihung
		unter 25	25 bis 30	30 bis 40	40 bis 50	50 bis 60	60 bis 65	65 und mehr		
1	2	3	4	5	6	7	8	9	10	
1. Bauhandwerke										
Hochbau	1 688	1	34	183	337	467	289	377	705	263
Tiefbau	38	-	2	2	16	8	8	2	6	1
Hoch- und Tiefbau	345	-	6	53	91	88	40	65	174	40
Beton- und Stahlbetonbauer	14	-	-	2	4	1	2	5	5	4
Brockenbauer	4	-	-	-	1	2	-	1	3	-
Brunnenbauer	84	2	1	8	23	24	9	17	32	12
Feuerungs-, Schornstein- und Industrieofenbauer	5	-	-	-	3	1	1	0	-	-
Platten- und Fliesenleger	45	-	-	6	12	13	6	8	19	6
Steinhofsleger	6	-	-	2	1	-	1	2	1	1
Wärme-, Kälte- u. Schallschutzisolierer	14	-	1	1	5	4	-	3	5	-
Beton- u. Kunststeinhersteller, Mosaik- u. Terrazzoleger	80	1	3	13	17	23	8	15	13	14
Strassenbauer (rein)	14	-	-	2	4	5	1	2	7	-
Straßenbauer mit Tiefbau, Gleisoberbau u. Landeskulturbau	54	-	3	8	13	16	9	5	22	3
Pflasterer (Steinsetzer und Asphaltierer)	33	-	1	-	6	10	9	7	9	5
Stukkateure (Gipser) und Verputzer	6	-	-	-	1	-	-	5	2	3
Zimmerer und Treppenbauer	878	1	18	79	176	254	150	200	376	122
Dachdecker	308	1	8	35	101	78	36	49	155	22
Steinmetze	117	-	3	18	24	23	25	24	52	15
Maler und Anstreicher	2 427	4	43	530	485	665	313	387	1 550	172
Bauglaser	170	-	4	20	45	48	12	41	112	11
Ofensetzer	350	-	10	64	78	79	48	51	219	23
Elektroinstallateure	883	1	29	134	309	260	73	77	668	41
Bauklempner	236	1	7	42	66	65	24	31	141	14
Installateure (Gas, Wasser)	39	-	2	8	10	5	7	7	23	4
Lüftungs- und Kühlenanlagenhersteller	8	-	1	-	3	4	-	-	2	-
Zentralheizungsbauer	54	-	-	5	22	16	6	5	29	3
Schornsteinfeger	154	-	-	11	61	43	23	16	151	2
Klempner und Installateure	568	4	14	87	174	140	63	86	416	33
Strohdachdecker	217	-	4	7	82	69	33	22	32	73
Bauhandwerke Summe	8 817	16	194	1 320	2 170	2 411	1 196	1 510	4 929	889
2. Nahrungsmittelhandwerke										
Bäcker	1 357	3	29	254	446	266	163	196	1 057	62
Konditoren	163	2	7	23	55	46	12	18	109	6
Bäcker und Konditoren	673	3	15	149	222	122	90	72	568	12
Fleischer	1 511	1	30	283	520	329	163	185	1 167	56
Roßschlachter	63	-	1	8	17	19	6	12	35	6
Müller	693	5	17	72	201	177	88	133	274	65
Brauer, Mälzer	1	-	-	1	-	-	-	-	1	-
Lebkuchen-, Waffel- und Oblatenbäcker	2	-	-	1	-	1	-	-	3	1
And. Süßwarenherst. (Pralinen- und Marsipanhersteller)	8	-	-	3	2	1	-	-	-	-
Nahrungsmittelhandwerke Summe	4 471	14	99	794	1 463	961	522	618	3 214	208
3. Bekleidungs-, Textil- und Lederhandwerke										
Herrenschneider	1 868	-	28	314	545	439	162	380	999	128
Damenschneider	3 199	9	105	599	974	912	315	285	1 007	185
Herren- und Damenschneider	817	1	5	139	244	254	73	101	526	52
Wäscheschneider	189	-	8	22	43	73	27	16	53	18
Korsettmacher	6	-	1	-	2	2	-	1	2	1
Lederbekleidungs Schneider	1	-	-	-	-	1	-	-	1	-
Putzmacher	266	2	11	52	70	72	36	23	167	18
Stricker	116	1	6	13	27	39	16	14	26	13
Sticker	29	-	-	6	7	6	5	5	7	3
Weber und Wirker	97	-	6	18	35	28	5	5	46	5
Kunststopfer	3	-	-	-	-	1	1	1	1	-
Tupfmacher	1	-	-	-	1	-	-	-	-	-
Seller und Netzmacher	58	-	2	8	14	14	5	15	23	6
Segel- und Zeltmacher	20	1	-	3	5	2	5	4	9	1
Kürschner	105	-	3	19	35	28	11	9	62	8
Hut- und Mützenmacher	29	-	-	4	9	9	2	5	15	2
Handschuhmacher	6	-	-	1	1	2	-	2	1	-
Tierausstopfer und Präparatoren	1	-	-	-	-	1	-	-	-	-
Schuhmacher	3 059	6	49	399	957	673	296	679	1 315	252
Orthopädischschuhmacher	70	-	-	4	35	21	3	7	65	3
Schäftemacher und Stepper	18	-	1	-	8	5	-	4	6	-
Holtschuh- und Holzspantoffelmacher	134	2	3	15	33	31	12	38	27	13
Sattler (rein)	182	-	1	12	51	47	30	41	87	19
Autosattler (rein)	16	-	1	3	8	2	1	1	13	1
Sattler und Polsterer (Tapezierer)	658	1	8	86	187	157	90	129	372	71
Polsterer (Tapes.) und Dekorateurs	265	1	2	44	65	58	38	57	178	25
Feintäschner	10	-	-	5	2	1	1	1	6	1
Gerber und Lederglätter	18	-	-	5	5	2	2	4	8	1
Stoffspielzeughersteller	2	-	-	-	-	1	-	1	-	-
Bekleidungs-, Textil- und Lederhandwerke Summe	11 243	24	240	1 771	3 363	2 881	1 136	1 828	5 022	826
4. Eisen- und metallverarbeitende Handwerke										
Schmiede (gemischt)	1 661	1	35	192	546	390	215	282	1 229	112
Hufe schmiede	10	-	-	3	3	1	3	-	8	-
Wagenschmiede	5	-	-	1	2	-	-	1	4	-
Anhängerbau	6	-	1	1	1	3	-	-	4	1
Schiffschmiede	4	-	-	1	-	2	-	1	2	-
Kesselschmiede	1	-	-	-	-	1	-	-	-	-
Nagelschmiede	1	-	-	-	-	1	-	-	1	-
Landmaschinenhandwerker	170	1	4	25	57	41	19	23	114	13
Mühlbauer	36	-	-	1	13	11	2	9	19	3
Schlosser (gemischt)	662	2	24	120	223	163	51	79	435	40
Bauschlosser	117	-	3	16	35	34	11	18	87	6
Wagenbauer	20	-	1	3	9	5	1	1	9	2
Dreher	11	-	-	5	3	2	1	-	7	-
Metallformer und -gießer	7	-	-	-	2	2	1	2	6	1
Schweißer	4	-	-	2	2	-	-	-	1	-

nooh: Tabelle IV

nooh: Alter der Betriebsinhaber und Berechtigung zur Lehrlingsausbildung

Kreis/ Handwerkszweig	Betriebsinhaber							Berechtigung sur Lehrlingsausbildung auf Grund einer		
	Inge- samt	davon im Alter von Jahren						Meister- prüfung	Ver- leihung	
		unter 25	25 bis 30	30 bis 40	40 bis 50	50 bis 60	60 bis 65			65 und mehr
1	2	3	4	5	6	7	8	9	10	
Riet-, Webeschirr- und Kammacher	2	-	1	-	-	-	1	-	-	
Feilenhauer	9	-	1	-	3	2	-	3	2	
Maschinenbauer einschl. Aufzugbauer u. Werkzeugschlosser	187	-	9	27	72	40	19	20	117	
Kraftfahrzeughandwerker	684	-	22	130	266	189	43	34	484	
Zylinder- und Kurbelwellenschleifer	5	-	1	3	-	-	-	4	-	
Kraftfahrzeugelektriker	38	-	1	8	13	9	5	2	22	
Vulkaniseur	126	-	6	26	54	29	7	4	50	
Elektronaschinenbauer	62	1	4	12	23	18	1	3	40	
Elektromechaniker	94	-	1	19	38	19	10	7	58	
Rundfunkmechaniker	284	-	11	83	121	57	7	5	118	
Schwachstrommechaniker	2	-	-	-	2	-	-	-	1	
Allgemeine Mechaniker	120	-	3	17	49	31	8	12	64	
Feinmechaniker	65	-	6	16	23	10	4	6	34	
Werkzeugmacher und Maschinenbauer	17	-	1	8	4	2	2	-	12	
Fahrradmechaniker (rein)	329	-	11	45	107	93	26	47	83	
Büro- und Sprechmaschinenmechaniker (rein)	50	-	3	11	16	12	2	6	28	
Nähmaschinenmechaniker (rein)	22	-	1	3	6	6	2	4	9	
Fahrrad- und Nähmaschinenmechaniker	153	-	1	26	54	39	13	20	75	
Nähmaschinen- und Büromaschinenmechaniker	28	-	1	6	13	7	-	1	17	
Optikmechaniker (Feinoptiker)	3	-	-	-	3	-	-	-	1	
Kupferschmiede	34	1	-	2	21	5	4	1	26	
Geräteklemper	8	-	-	2	2	2	2	-	7	
Kühlerhersteller und -reparateure	13	-	-	7	4	2	-	-	6	
Büchsenmacher	17	-	-	-	5	3	5	4	9	
Messerschmiede	47	-	-	5	16	10	4	12	16	
Gold- und Silberschmiede	104	-	4	9	38	25	10	18	58	
Taschenuhrengehäusemacher	2	-	-	-	1	-	-	-	1	
Gold-, Silber- und Aluminiumschlagger	2	-	-	1	-	1	-	-	2	
Uhrmacher	607	-	12	85	162	157	68	123	235	
Graveure	26	-	2	4	9	7	2	2	11	
Gürtler	5	-	-	2	2	-	1	-	4	
Metalldrücker	1	-	-	-	-	-	1	-	-	
Formstecher	2	-	-	-	1	1	-	-	1	
Ziseleure	1	-	-	-	1	-	-	-	-	
Galvaniseur	11	-	1	2	4	3	1	-	3	
Metallschleifer	4	-	1	2	2	-	-	-	1	
Metallspiel- und Metallschmucksachenhersteller	5	-	-	3	-	-	1	1	2	
Eisen- und metallverarbeitende Handwerke Summe	5 884	6	171	933	2 031	1 439	553	751	3 527	431
4. Holzverarbeitende Handwerke										
Möbeltischler	229	-	4	22	60	56	27	60	124	21
Bautischler	62	1	2	9	11	14	6	19	29	5
Bau- und Möbeltischler	1 780	2	32	269	571	402	201	303	1 154	147
Sargtischler	23	-	2	1	5	6	6	3	13	2
Jalousie- und Rolladenbauer	2	-	-	1	1	-	-	1	1	-
Parkettleger und Kegelbahnbauer	11	-	-	1	3	4	-	3	3	3
Intarsienschnneider	1	-	-	-	1	-	-	-	1	-
Boots- und Schiffsbauer	83	-	1	12	25	22	14	9	49	7
Modelltischler	26	-	-	6	11	3	5	1	18	-
Stellmacher (Wagner)	591	2	12	51	180	151	75	120	319	60
Karosserie- und Fahrzeugbauer	25	-	2	3	10	3	3	4	18	-
Stellmacher (Wagner) u. Karosseriebauer (gemischt)	204	-	5	23	66	40	27	43	122	23
Drechsler	65	-	-	8	20	7	4	26	31	8
Griff- und Heftmacher	1	-	-	1	-	-	-	-	-	1
Holzspielzeughersteller	2	-	-	1	-	-	-	1	-	-
Schirm- und Stockmacher	9	-	-	1	-	7	-	1	-	2
Holzbildhauer	31	1	-	2	11	11	1	5	14	7
Böttcher und Weinküfer	105	-	3	9	38	17	13	23	46	9
Muldenhauer	1	-	-	-	1	-	-	-	-	-
Korb- und Stuhlflechter	129	1	3	19	40	28	15	23	45	13
Bürsten- und Pinselmacher	118	4	7	19	30	31	12	15	22	11
Holzrechen- und Siebmacher	1	-	-	-	1	-	-	-	-	-
Holzverarbeitende Handwerke Summe	3 497	11	73	457	1 085	802	409	660	2 009	319
6. Gesundheits- und Körperpflege, chem. und Reinigungshandwerke										
Augenoptiker	73	-	3	17	24	15	5	9	53	7
Bandagisten	25	-	2	7	2	6	7	3	14	2
Orthopädiemechaniker	19	-	2	3	9	4	1	-	13	1
Chirurgieinstrumentenmacher	2	-	-	1	-	-	-	1	-	1
Zahn techniker	68	-	1	23	35	8	-	-	51	4
Herrnfriseur	1 250	2	19	249	350	336	140	154	571	84
Damenfriseur	465	4	17	141	157	97	24	25	250	14
Herrn- und Damenfriseur	728	-	27	246	205	159	52	39	534	37
Färber und chem. Reiniger	58	-	3	2	15	13	7	17	31	7
Kerzenzieher	2	-	-	-	-	-	-	-	1	-
Wascher, Plättler	232	-	3	25	52	74	32	46	65	16
Glas- und Gebäudereiniger	61	1	1	5	20	22	8	4	24	4
Gesundheits- u. Körperpflege, chem. u. Reinigungshandwerke Summe	2 983	7	76	722	869	734	277	298	1 607	177
7. Papierverarbeitende, keramische und sonstige Handwerker										
Photographen	347	1	6	59	87	87	41	66	134	45
Buchdrucker	109	-	2	15	25	23	13	31	45	15
Buchbinder	106	1	3	13	26	29	3	31	47	11
Töpfer	21	1	2	6	9	2	-	-	11	2
Keramiker	7	-	1	4	2	-	-	1	3	-
Steinbildhauer	18	-	-	3	4	2	5	4	6	3
Marmor- und Natursteinschleifer	3	-	-	-	2	-	-	1	-	1
Glas-, ausser Bauglaser	59	-	1	7	16	14	6	15	40	4
Glasschleifer	6	1	1	-	1	3	-	-	2	-
Glasbläser und Glasinstrumentenmacher	5	-	-	3	2	-	-	-	4	-
Glas- und Porzellanmaler	3	-	-	1	1	-	1	-	-	-

noch: Tabelle IV noch: Alter der Betriebsinhaber und Berechtigung zur Lehrlingsausbildung

Kreis/ Handwerkszweig	Betriebsinhaber								Berechtigung zur Lehrlingsausbildung auf Grund einer	
	in- ge- samt	davon im Alter von Jahren							Meister- prüfung	Ver- leihung
		unter 25	25 bis 30	30 bis 40	40 bis 50	50 bis 60	60 bis 65	65 und mehr		
1	2	3	4	5	6	7	8	9	10	
Vergolder und Einrahmer	8	-	-	-	1	6	-	1	1	-
Lackierer	28	-	-	-	6	10	4	16	2	-
Schilderhersteller	15	-	1	4	3	3	1	5	2	-
Geigenbauer	6	-	-	-	2	2	-	2	3	-
Klavierbauer	33	-	-	2	12	5	4	10	13	3
Orgelbauer	5	-	-	2	1	-	-	2	3	-
Glockengießer	1	-	-	-	-	1	-	-	1	-
Musik-Instr.-Macher (gemischt)	31	-	-	1	11	8	4	7	9	5
Papierverarbeitende, keramische u.sonst.Handwerker Summe	811	4	17	124	211	195	84	176	343	91
Schleswig-Holstein Gruppe 1--7	37 706	82	870	6 121	11 192	9 423	4 177	5 841	20 651	2 941

Tabelle V Handwerkliche Nebenbetriebe und Verbindung des Handwerks mit anderen wirtschaftlichen Tätigkeiten, Betriebsräume

Kreis/ Handwerkszweig	Handwerksbetriebe		Mit dem Handwerk sind verbunden				Von den Handwerksbetrieben arbeiten			Betriebe mit Laden- geschäft der gleichen Branche
	in- ge- samt	darunter Nebenbetriebe der Industrie, der Landwirtschaft usw.	Einzel- handel	Land- wirt- schaft	Gast- wirt- schaft	son- stige	auf eigenem Grund- stück	in gemie- teten Räumen	auf eigenem Grundstück und in gemieteten Räumen	
1	2	3	4	5	6	7	8	9	10	
Flensburg										
Bauhandwerke	280	-	3	-	-	1	62	194	9	31
Nahrungsmittelhandwerke	158	3	8	1	6	1	55	101	2	131
Bekleidungs-, Textil- und Lederhandwerke	411	9	8	-	-	-	32	367	3	52
Eisen- und metallverarbeitende Handwerke	177	16	5	-	3	2	36	138	2	66
Holzverarbeitende Handwerke	106	-	-	-	-	1	21	84	1	11
Gesundheits- u.Körperpflege, chem.u.Reinigungshandwerke	151	1	5	-	-	-	15	133	-	75
Papierverarbeitende, keramische und sonst. Handwerker	55	3	1	-	-	-	10	44	-	13
insgesamt	1 338	32	30	1	9	5	229	1 061	17	379
Kiel										
Bauhandwerke	658	2	7	-	-	2	211	380	21	60
Nahrungsmittelhandwerke	314	6	4	5	2	1	105	181	4	262
Bekleidungs-, Textil- und Lederhandwerke	722	20	8	-	-	2	68	642	3	104
Eisen- und metallverarbeitende Handwerke	451	30	11	1	1	4	97	341	5	149
Holzverarbeitende Handwerke	232	8	1	2	-	1	73	147	4	14
Gesundheits- und Körperpflege, chem.u.Reinigungshandwerke	295	-	11	-	-	-	26	252	3	178
Papierverarbeitende, keramische u.sonst.Handwerker	102	6	4	-	-	-	20	79	2	30
insgesamt	2 774	72	46	8	3	10	600	2 032	42	797
Lübeck										
Bauhandwerke	611	8	9	-	-	2	218	352	13	67
Nahrungsmittelhandwerke	256	5	6	4	8	1	134	110	3	216
Bekleidungs-, Textil- und Lederhandwerke	910	27	12	2	1	1	161	727	1	89
Eisen- und metallverarbeitende Handwerke	479	30	20	3	2	6	141	326	5	177
Holzverarbeitende Handwerke	218	5	3	1	-	2	115	97	5	15
Gesundheits- u.Körperpflege, chem.u.Reinigungshandwerke	342	1	10	1	2	-	78	252	-	176
Papierverarbeitende, keramische u.sonst. Handwerker	92	7	3	-	-	-	26	64	1	29
insgesamt	2 908	83	63	11	13	12	871	1 928	28	769
Neumünster										
Bauhandwerke	208	3	3	1	-	1	82	115	4	30
Nahrungsmittelhandwerke	107	4	6	4	-	1	59	46	2	96
Bekleidungs-, Textil- und Lederhandwerke	298	10	10	-	-	-	56	239	2	53
Eisen- und metallverarbeitende Handwerke	165	5	7	1	-	-	60	103	1	47
Holzverarbeitende Handwerke	79	3	1	1	-	-	40	37	2	11
Gesundheits- u.Körperpflege, chem.u.Reinigungshandwerke	88	-	3	-	-	-	8	78	-	47
Papierverarbeitende, keramische u.sonst. Handwerker	25	3	1	-	-	-	6	19	-	10
insgesamt	970	28	31	7	-	2	311	637	11	294
Eckernförde										
Bauhandwerke	240	3	6	14	1	1	116	96	5	15
Nahrungsmittelhandwerke	129	8	5	29	2	-	106	23	-	92
Bekleidungs-, Textil- und Lederhandwerke	340	2	4	11	2	1	80	243	1	23
Eisen- und metallverarbeitende Handwerke	186	6	16	37	-	3	89	93	1	36
Holzverarbeitende Handwerke	115	4	1	19	2	4	70	44	-	9
Gesundheits- u.Körperpflege, chem.u.Reinigungshandwerke	74	-	4	-	-	-	15	54	-	42
Papierverarbeitende, keramische u.sonst. Handwerker	23	2	2	-	-	-	9	14	-	8
insgesamt	1 107	25	38	110	7	9	485	567	7	225
Eiderstedt										
Bauhandwerke	131	2	2	24	-	1	82	30	1	15
Nahrungsmittelhandwerke	61	-	3	16	1	-	45	15	1	55
Bekleidungs-, Textil- und Lederhandwerke	114	-	2	5	-	-	56	56	-	13
Eisen- und metallverarbeitende Handwerke	53	1	4	4	-	2	28	23	1	14

noch: Tabelle V noch: Handwerkliche Nebenbetriebe und Verbindung des Handwerks mit anderen wirtschaftlichen Tätigkeiten, Betriebsräume

Kreis / Handwerkszweig	Handwerksbetriebe		Mit dem Handwerk sind verbunden				Von den Handwerksbetrieben arbeiten			Betriebe mit Laden- geschäft der gleichen Branche
	insge- samt	darunter Nebenbetriebe der Industrie des Handels, der Landwirtschaft usw.	Einzel- handel	Land- wirt- schaft	Gast- wirt- schaft	son- stige	auf eigenem Grund- stück	in gelei- steten Räumen	auf eigenem Grundstück und in gemieteten Räumen	
1	2	3	4	5	6	7	8	9	10	
noch: Eiderstedt										
Holzverarbeitende Handwerke	34	-	-	2	-	1	20	14	-	4
Gesundheits-u.Körperpflege, chem.u.Reinigungshandwerke	23	1	1	1	-	-	10	12	-	12
Papierverarbeitende, keramische u. sonst. Handwerker	8	1	1	-	-	-	3	5	-	5
insgesamt	424	5	13	52	1	4	244	155	3	118
Eutin										
Bauhandwerke	372	3	5	9	5	2	169	175	5	33
Nahrungsmittelhandwerke	168	5	7	17	7	2	125	42	1	134
Bekleidungs-, Textil- und Lederhandwerke	464	4	2	6	-	1	94	358	2	26
Eisen- und metallverarbeitende Handwerke	250	7	9	19	-	6	110	134	3	59
Holzverarbeitende Handwerke	132	1	-	4	-	-	69	60	1	8
Gesundheits-u.Körperpflege, chem.u.Reinigungshandwerke	116	-	4	-	-	-	26	84	1	61
Papierverarbeitende, keramische u. sonst. Handwerker	26	-	1	-	-	-	8	17	1	11
insgesamt	1 528	20	28	55	12	11	601	870	14	332
Flensburg-Land										
Bauhandwerke	233	1	5	32	-	-	120	85	2	19
Nahrungsmittelhandwerke	185	7	14	47	4	1	125	51	6	116
Bekleidungs-, Textil- und Lederhandwerke	367	-	3	28	1	1	154	196	2	27
Eisen- und metallverarbeitende Handwerke	215	3	14	39	1	3	129	82	3	38
Holzverarbeitende Handwerke	154	-	1	36	-	3	99	54	1	1
Gesundheits-u.Körperpflege, chem.u.Reinigungshandwerke	78	-	7	-	-	-	15	60	-	42
Papierverarbeitende, keramische u. sonst. Handwerker	17	-	-	2	-	-	5	12	-	1
insgesamt	1 247	11	44	184	6	8	647	540	14	244
Hzgt. Lauenburg										
Bauhandwerke	518	3	11	27	1	5	305	167	6	77
Nahrungsmittelhandwerke	208	7	21	35	5	2	161	46	1	168
Bekleidungs-, Textil- und Lederhandwerke	648	5	9	26	1	1	258	383	2	82
Eisen- und metallverarbeitende Handwerke	340	13	14	41	3	4	189	149	1	98
Holzverarbeitende Handwerke	225	9	8	29	1	-	155	64	2	18
Gesundheits-u.Körperpflege, chem.u.Reinigungshandwerke	166	-	18	2	-	1	53	111	1	95
Papierverarbeitende, keramische u. sonst. Handwerker	36	1	1	-	-	-	15	20	-	17
insgesamt	2 141	38	82	160	11	13	1 136	940	13	555
Husum										
Bauhandwerke	317	1	3	57	2	-	197	84	4	25
Nahrungsmittelhandwerke	157	2	9	38	2	-	120	36	1	133
Bekleidungs-, Textil- und Lederhandwerke	336	5	4	21	1	1	132	195	2	33
Eisen- und metallverarbeitende Handwerke	180	6	10	20	-	3	113	62	1	43
Holzverarbeitende Handwerke	103	1	6	10	-	1	64	34	4	11
Gesundheits-u.Körperpflege, chem.u.Reinigungshandwerke	66	-	2	2	-	-	22	43	-	33
Papierverarbeitende, keramische u. sonst. Handwerker	24	4	1	-	-	-	12	11	-	6
insgesamt	1 183	19	35	148	5	5	660	465	12	284
Norderdithmarschen										
Bauhandwerke	308	5	8	38	2	2	213	79	4	25
Nahrungsmittelhandwerke	179	4	11	45	2	-	138	38	3	147
Bekleidungs-, Textil- und Lederhandwerke	413	6	10	8	-	1	186	218	2	56
Eisen- und metallverarbeitende Handwerke	196	8	13	18	2	4	117	77	2	64
Holzverarbeitende Handwerke	131	4	2	12	-	1	83	48	-	22
Gesundheits-u.Körperpflege, chem.u.Reinigungshandwerke	100	2	6	4	-	-	38	57	-	45
Papierverarbeitende, keramische u. sonst. Handwerker	22	1	1	-	-	1	11	10	-	11
insgesamt	1 349	30	51	125	6	9	786	527	11	370
Oldenburg										
Bauhandwerke	270	1	6	6	3	-	143	102	5	40
Nahrungsmittelhandwerke	142	11	5	26	3	3	107	32	3	106
Bekleidungs-, Textil- und Lederhandwerke	438	4	9	14	-	2	142	291	3	66
Eisen- und metallverarbeitende Handwerke	260	17	8	30	-	4	147	109	3	83
Holzverarbeitende Handwerke	142	1	1	19	1	2	79	61	2	20
Gesundheits-u.Körperpflege, chem.u.Reinigungshandwerke	93	-	2	-	1	-	29	60	-	39
Papierverarbeitende, keramische u. sonst. Handwerker	31	3	-	-	1	-	10	20	1	12
insgesamt	1 376	37	31	95	9	11	657	675	17	366
Pinneberg										
Bauhandwerke	681	3	12	20	-	2	388	286	2	67
Nahrungsmittelhandwerke	289	4	31	30	2	2	217	72	-	232
Bekleidungs-, Textil- und Lederhandwerke	823	8	20	5	-	3	245	569	3	100
Eisen- und metallverarbeitende Handwerke	433	3	32	11	1	6	215	215	1	123
Holzverarbeitende Handwerke	234	1	5	7	-	-	136	116	-	38
Gesundheits-u.Körperpflege, chem.u.Reinigungshandwerke	233	1	13	5	1	-	67	162	2	129
Papierverarbeitende, keramische u. sonst. Handwerker	49	2	3	-	-	-	22	27	-	19
insgesamt	2 762	22	116	78	4	13	1 290	1 447	8	708
Plön										
Bauhandwerke	408	3	10	20	1	2	192	182	2	36
Nahrungsmittelhandwerke	208	16	22	39	8	5	146	56	2	150
Bekleidungs-, Textil- und Lederhandwerke	548	5	7	13	-	4	155	383	1	55

noch: Tabelle V noch: Handwerkliche Nebenbetriebe und Verbindung des Handwerks mit anderen wirtschaftlichen Tätigkeiten, Betriebsräume

Kreis / Handwerkeszweig	Handwerksbetriebe		Mit dem Handwerk sind verbunden				Von den Handwerksbetrieben arbeiten			Betriebe mit Laden- geschäft der gleichen Branche
	insge- samt	darunter Nebenbetriebe der Industrie des Handels, der Landwirtschaft usw.	Einzel- handel	Land- wirt- schaft	Gast- wirt- schaft	son- stige	auf eigenem Grund- stück	in gemie- teten Räumen	auf eigenem Grundstück und in gemieteten Räumen	
1	2	3	4	5	6	7	8	9	10	
noch: Plön										
Eisen- und metallverarbeitende Handwerke	285	6	18	56	3	6	144	131	5	59
Holzverarbeitende Handwerke	174	-	3	23	-	4	100	69	5	19
Gesundheits-u.Körperpflege, chem.u.Reinigungshandwerke	115	2	15	-	2	-	23	85	1	66
Papierverarbeitende, keramische u. sonst. Handwerker	26	1	1	-	-	-	9	17	-	13
insgesamt	1 764	33	76	151	14	21	769	921	16	398
Rendsburg										
Bauhandwerke	489	3	6	50	2	3	246	202	6	33
Nahrungsmittelhandwerke	259	12	23	45	2	2	197	61	-	222
Bekleidungs-, Textil- und Lederhandwerke	695	5	6	28	3	2	180	494	7	64
Eisen- und metallverarbeitende Handwerke	266	4	11	34	1	4	143	117	3	51
Holzverarbeitende Handwerke	167	4	5	27	-	2	106	60	-	14
Gesundheits-u.Körperpflege, chem.u.Reinigungshandwerke	165	-	15	2	1	-	39	123	1	104
Papierverarbeitende, keramische u. sonst. Handwerker	35	1	2	-	-	-	9	25	-	13
insgesamt	2 076	29	68	186	9	13	920	1 082	17	501
Schleswig										
Bauhandwerke	417	4	8	67	2	1	241	154	5	65
Nahrungsmittelhandwerke	299	9	26	65	3	6	229	64	4	224
Bekleidungs-, Textil- und Lederhandwerke	668	4	9	40	-	1	244	402	7	71
Eisen- und metallverarbeitende Handwerke	331	6	21	60	1	2	198	128	5	86
Holzverarbeitende Handwerke	217	4	3	39	1	1	148	67	2	23
Gesundheits-u.Körperpflege, chem.u.Reinigungshandwerke	153	1	7	2	-	1	44	106	-	78
Papierverarbeitende, keramische u. sonst. Handwerker	31	-	1	-	-	-	8	22	-	12
insgesamt	2 116	28	75	271	7	12	1 112	943	23	559
Segeberg										
Bauhandwerk	372	1	6	28	2	4	202	136	-	35
Nahrungsmittelhandwerke	174	5	16	39	4	3	145	29	-	120
Bekleidungs-, Textil- und Lederhandwerke	476	4	7	20	-	1	185	276	6	61
Eisen- und metallverarbeitende Handwerke	270	8	16	34	3	4	159	104	3	72
Holzverarbeitende Handwerke	178	2	2	29	-	2	118	55	2	13
Gesundheits-u.Körperpflege, chem.u.Reinigungshandwerke	110	-	12	2	-	-	36	70	-	52
Papierverarbeitende, keramische u. sonst. Handwerker	19	-	1	-	-	-	8	11	-	7
insgesamt	1 599	20	60	152	9	14	853	681	11	360
Steinburg										
Bauhandwerke	491	10	12	28	3	5	290	163	8	46
Nahrungsmittelhandwerke	292	13	27	34	7	1	237	52	3	234
Bekleidungs-, Textil- und Lederhandwerke	759	13	8	12	1	3	277	465	5	97
Eisen- und metallverarbeitende Handwerke	348	4	36	17	2	2	193	150	3	130
Holzverarbeitende Handwerke	196	2	3	10	-	1	115	76	3	27
Gesundheits-u.Körperpflege, chem.u.Reinigungshandwerke	175	1	20	-	-	-	55	112	2	79
Papierverarbeitende, keramische u. sonst. Handwerker	38	2	5	-	-	-	16	22	-	19
insgesamt	2 299	45	111	101	13	12	1 183	1 040	24	632
Stormarn										
Bauhandwerke	522	6	13	21	2	1	282	184	3	59
Nahrungsmittelhandwerke	204	13	15	32	12	1	156	46	2	161
Bekleidungs-, Textil- und Lederhandwerke	612	3	8	10	1	2	238	368	2	70
Eisen- und metallverarbeitende Handwerke	291	14	18	27	2	4	170	113	5	72
Holzverarbeitende Handwerke	205	3	4	14	-	2	135	68	1	9
Gesundheits-u.Körperpflege, chem.u.Reinigungshandwerke	146	1	10	2	-	1	40	97	-	72
Papierverarbeitende, keramische u. sonst. Handwerker	25	2	3	-	-	-	10	14	-	10
insgesamt	2 005	42	71	106	17	11	1 031	890	13	453
Süderdithmarschen										
Bauhandwerke	403	5	10	36	-	2	273	114	2	57
Nahrungsmittelhandwerke	253	11	32	45	7	4	205	46	2	177
Bekleidungs-, Textil- und Lederhandwerke	662	7	14	11	-	3	268	370	3	73
Eisen- und metallverarbeitende Handwerke	237	7	17	29	1	4	163	72	2	89
Holzverarbeitende Handwerke	151	1	4	7	-	2	94	36	1	31
Gesundheits-u.Körperpflege, chem.u.Reinigungshandwerke	110	-	15	-	-	1	35	69	1	58
Papierverarbeitende, keramische u. sonst. Handwerker	26	2	4	-	-	-	17	7	-	11
insgesamt	1 822	33	96	128	8	16	1 055	714	11	496
Südtondern										
Bauhandwerke	329	5	5	68	1	3	222	77	2	26
Nahrungsmittelhandwerke	159	7	4	34	1	3	104	52	3	125
Bekleidungs-, Textil- und Lederhandwerke	364	2	7	28	-	-	117	255	3	41
Eisen- und metallverarbeitende Handwerke	162	3	5	17	-	3	88	67	4	49
Holzverarbeitende Handwerke	118	2	4	22	1	3	79	34	1	13
Gesundheits-u.Körperpflege, chem.u.Reinigungshandwerke	72	-	7	1	-	1	22	49	-	51
Papierverarbeitende, keramische u. sonst. Handwerker	27	1	2	-	-	1	15	12	-	18
insgesamt	1 231	20	34	170	3	14	647	526	13	324
Schleswig-Holstein										
	36 019	672	1 199	2 299	166	225	16 087	18 641	325	9 164

**Statistisches Landesamt
Schleswig-Holstein
Bücherei**