

Statistisches Amt für Hamburg
und Schleswig-Holstein
Bibliothek
Standort Kiel

Die öffentlichen Haushaltsrechnungen

Rechnungsjahr 1958

(Staatliche und kommunale Finanzen)



Statistisches Landesamt
Schleswig-Holstein
Vereinnahmt
in der Bücherkartei

Sign. *St. 6 - 15/11/11*
Kiel, den *12. 1. 1961 Poplin*

Herausgegeben vom
STATISTISCHEN LANDESAMT SCHLESWIG-HOLSTEIN
Kiel 1960

Mit diesem Heft wird die Reihe "Statistik von Schleswig-Holstein" eingestellt. Die in ihr veröffentlichten Themen werden künftig als "Statistische Berichte" erscheinen.

Umfang und Inhalt der künftigen Veröffentlichung im Statistischen Bericht werden gegenüber der bisherigen Darstellung der öffentlichen Haushaltsrechnungen in der "Statistik von Schleswig-Holstein" unverändert bleiben.


Bei Nachdruck, auch im Auszug, wird Quellenangabe erbeten.

Zu beziehen durch das Statistische Landesamt Schleswig-Holstein, Kiel, Mühlenweg 166

Preis DM 7,-

INHALTSVERZEICHNIS

		Seite
Zur Methode:		
	Erfassung; Erläuterung der in der Finanzstatistik verwendeten Begriffe; Methodische Änderungen gegenüber der entsprechenden Veröffentlichung für das Rechnungsjahr 1957	7
	Graphische Darstellungen	11
	Tabellen	
A. Finanzen der öffentlichen Haushaltsrechnungen (Land und Gemeinden, Gv.)		
Die Haushaltsrechnungen des Landes, der Gemeinden und Gemeindeverbände insgesamt nach Verwaltungszweigen und Ausgabe-/Einnahmearten; allgemeine Deckungsmittel und Gesamtabschluss		
1	Grundzahlen	14
2	Grundzahlen, Ausgaben und Einnahmen der Vermögensbewegung nach Verwaltungszweigen	16
3	Verhältniszahlen	18
4	Unmittelbare Ausgaben des Landes, der Gemeinden und Gemeindeverbände – Verhältniszahlen –	19
Steuern und steuerähnliche Einnahmen des Landes, der Gemeinden und Gemeindeverbände und Bundessteueraufkommen in Schleswig-Holstein – Rj. 1950 – 1958 –		
5	Grundzahlen	20
6	Verhältniszahlen	21
B. Finanzen des Landes		
Der Landeshaushalt		
7	Der Landeshaushalt nach Verwaltungszweigen und Ausgabe-/Einnahmearten; allgemeine Deckungsmittel und Gesamtabschluss	22
8	Allgemeine Deckungsmittel des Landes Schleswig-Holstein nach Arten und Gesamtabschluss	26
9	Verhältniszahlen zu Tabelle 7 (ohne allgemeine Deckungsmittel)	27
C. Finanzen der Gemeinden und Gemeindeverbände		
Ausgaben, spezielle Deckungsmittel und Zuschussbedarf nach Verwaltungszweigen und Ausgabe-/Einnahmearten		
10	Gemeinden und Gemeindeverbände – Ordentlicher und ausserordentlicher Haushalt –	28
11	Kreisfreie Städte – Ordentlicher und ausserordentlicher Haushalt –	30
Verwaltungs- und Zweckausgaben und Verwaltungs- und Betriebseinnahmen nach Verwaltungszweigen		
12	Gemeinden und Gemeindeverbände – Ordentlicher und ausserordentlicher Haushalt –	32
13	Kreisfreie Städte – Ordentlicher und ausserordentlicher Haushalt –	33
Ausgaben und Einnahmen der Vermögensbewegung nach Verwaltungszweigen		
14	Gemeinden und Gemeindeverbände – Ordentlicher und ausserordentlicher Haushalt –	34
15	Kreisfreie Städte – Ordentlicher und ausserordentlicher Haushalt –	35
Ausgaben, spezielle Deckungsmittel und Zuschussbedarf nach Verwaltungszweigen und Ausgabe-/Einnahmearten		
16	Kreisangehörige Gemeinden und Ämter – Ordentlicher und ausserordentlicher Haushalt –	36
17	Landkreise – Ordentlicher und ausserordentlicher Haushalt –	36
Verwaltungs- und Zweckausgaben und Verwaltungs- und Betriebseinnahmen nach Verwaltungszweigen		
18	Kreisangehörige Gemeinden und Ämter – Ordentlicher und ausserordentlicher Haushalt –	38
19	Landkreise – Ordentlicher und ausserordentlicher Haushalt –	39
Ausgaben und Einnahmen der Vermögensbewegung nach Verwaltungszweigen		
20	Kreisangehörige Gemeinden und Ämter – Ordentlicher und ausserordentlicher Haushalt –	40
21	Landkreise – Ordentlicher und ausserordentlicher Haushalt –	40
22	Verhältniszahlen zu Tabelle 10	41
Ausgaben, spezielle Deckungsmittel und Zuschussbedarf nach Verwaltungszweigen und Ausgabe-/Einnahmearten		
23	Gemeinden und Gemeindeverbände – Ordentlicher Haushalt –	42
24	Kreisfreie Städte – Ordentlicher Haushalt –	44
25	Kreisangehörige Gemeinden und Ämter – Ordentlicher Haushalt –	46
26	Landkreise – Ordentlicher Haushalt –	46
27	Verhältniszahlen zu den Tabellen 23 – 26 (nach Grössenklassen)	48
28	Persönliche Ausgaben nach Verwaltungszweigen und Grössenklassen	52
29	Ausgaben, spezielle Deckungsmittel und Abgleichrechnung nach Verwaltungszweigen und Ausgabe-/Einnahmearten; Gemeinden und Gemeindeverbände – Ausserordentlicher Haushalt –	54



INHALTSVERZEICHNIS (Fortsetzung)

		Seite
	noch: C. Finanzen der Gemeinden und Gemeindeverbände	
30	Ausgaben, spezielle Deckungsmittel und Abgleichrechnung nach Verwaltungszweigen, Ausgabe-/Einnahmearten und Grössenklassen – Ausserordentlicher Haushalt –	55
31	Ausgaben, spezielle Deckungsmittel und Zuschussbedarf nach Ausgabe-/Einnahmearten und Grössenklassen – Ordentlicher und ausserordentlicher Haushalt –	58
32	Bruttoausgaben/Reinausgaben nach Verwaltungszweigen und Grössenklassen – Ordentlicher und ausserordentlicher Haushalt –	59
33	Eigenausgaben nach Verwaltungszweigen und Grössenklassen – Ordentlicher und ausserordentlicher Haushalt –	60
34	Zuschussbedarf des ordentlichen Haushalts nach Verwaltungszweigen und Grössenklassen Allgemeine Deckungsmittel und Gesamtabschluss nach Grössenklassen – Ordentlicher und ausserordentlicher Haushalt –	61
35	Grundzahlen	62
36	Verhältniszahlen	64
37	Streuung der Realsteuerhebesätze nach Grössenklassen	65
	D. Regionale Angaben	
38	Gesamtausgaben nach Arten (ohne Ausgaben der Vermögensbewegung) der kreisfreien Städte, Kreise, Landkreise und kreisangehörigen Städte – Ordentlicher Haushalt –	66
39	Gesamteinnahmen nach Arten (ohne Einnahmen der Vermögensbewegung) der kreisfreien Städte, Kreise, Landkreise und kreisangehörigen Städte – Ordentlicher Haushalt –	70
40	Ausgaben und Finanzierung der Vermögensbewegung nach Arten der kreisfreien Städte, Kreise, Landkreise und kreisangehörigen Städte – Ordentlicher und ausserordentlicher Haushalt –	74
41	Unmittelbare Ausgaben der Vermögensbewegung der kreisfreien Städte, Kreise, Landkreise und kreisangehörigen Städte – Ordentlicher und ausserordentlicher Haushalt –	78
42	Steueraufkommen, Hebesätze und Schuldenstand der kreisangehörigen Städte	82
43	Die Verschuldung des Landes Schleswig-Holstein und der Gemeinden (Gv.) – ohne Kassenkredite – am 31. März 1960	84
	E. Ländervergleiche	
44	Ausgaben, spezielle Deckungsmittel und Zuschussbedarf der Hoheitsverwaltungen nach Ausgabe-/Einnahmearten sowie allgemeine Deckungsmittel und Gesamtabschluss der Länder und Stadtstaaten – Ordentlicher und ausserordentlicher Haushalt –	86
45	Ausgaben, spezielle Deckungsmittel und Zuschussbedarf der Kämmereiverwaltungen nach Ausgabe-/Einnahmearten sowie allgemeine Deckungsmittel und Gesamtabschluss der Gemeinden und Gemeindeverbände nach Ländern – Ordentlicher und ausserordentlicher Haushalt –	87

Alle Angaben für das Bundesgebiet gelten, wenn nicht anders vermerkt, ohne Saarland und Berlin (West).

Die Quelle ist nur bei Zahlen vermerkt, die nicht aus dem Statistischen Landesamt stammen.

Erläuterungen zu den Tabellen:

Bei Grössenklassen bedeutet "a–b": a bis unter b. Differenzen zwischen Gesamtzahl und Summe der Teilzahlen entstehen durch unabhängige Rundung der Zahlen; allen Rechnungen liegen die ungerundeten Zahlen zugrunde. Zahlen in () haben eingeschränkte Aussagefähigkeit. Ø bedeutet Durchschnitt.

Zeichen an Zahlen bedeuten: p = vorläufige, r = berichtigte, s = geschätzte Zahl. Zeichen statt Zahlen bedeuten:


- = Zahlenwert genau Null

0 = Zahlenwert grösser als Null, aber kleiner als die Hälfte der kleinsten in der betreffenden Tabelle verwendeten Einheit

. = Zahlenwert aus sachlichen oder technischen Gründen unbekannt oder aus anderen Gründen nicht eingesetzt

... = Zahlenwert noch nicht bekannt

x = Angabe nach der Bezeichnung des betreffenden Tabellenfaches sinnlos



Die öffentlichen Haushaltsrechnungen - Rechnungsjahr 1958

(Staatliche und kommunale Finanzen)

Methode

I. Erfassung

Gegenstand der Finanzstatistik des Landes, der Gemeinden und Gemeindeverbände sind die Ergebnisse der Jahresrechnung einschliesslich etwaiger Neben- und Sonderrechnungen, Sonderfonds und Sonderkonten.

Nachgewiesen sind die gesamten Isteinnahmen und Istaussgaben für das betreffende Rechnungsjahr sowie die im gleichen Zeitraum angefallenen Einnahmen und Ausgaben aus Vorjahren.

Für die Zuordnung der Gemeinden zu den einzelnen Gemeindegrössenklassen ist die Einwohnerzahl aufgrund des Ergebnisses der Bevölkerungszählung im Rahmen der Wohnungsstatistik vom 25. 9. 1956 nach dem Gebietsstand vom 31. 3. 1959 massgebend.

Für die Berechnung der Beträge je Einwohner, die eine formale Vergleichbarkeit der absoluten Zahlenangaben ermöglichen sollen, ist die fortgeschriebene Einwohnerzahl vom 30. 6. 1958 und bei Vergleichszahlen früherer Jahre die jeweils entsprechende Zahl des betreffenden Jahres verwandt worden.

Die Gemeindegrössenklassen mit der Anzahl ihrer Gebietskörperschaften und Einwohnerzahlen können der folgenden Tabelle entnommen werden.

Gebietskörperschaft Gemeindegrössenklasse	Zahl der Gebietskörperschaften	Einwohnerzahl am 30.6.1958
Kreisfreie Städte		
mit 200 000 und mehr Einw.	2	494 151
“ 50 000 – 100 000 Einw.	2	167 753
zusammen	4	661 904
Kreisangehörige Gemeinden		
mit 20 000 und mehr Einw.	8	226 472
“ 10 000 – 20 000 “	14	208 912
“ 5 000 – 10 000 “	36	268 502
“ 3 000 – 5 000 “	44	173 642
“ 2 000 – 3 000 “	35	87 357
“ 1 000 – 2 000 “	157	208 381
“ weniger als 1 000 “	1 101 ^a	433 346
zusammen	1 395	1 606 612
Gemeinden insgesamt	1 399	2 268 516
Landkreise	17	(1 606 612)
Ämter	221	(739 362)
Gemeinden u. Gemeindeverbände insgesamt	1 637 ^a	2 268 516

a) ohne Forstgutsbezirk Sachsenwald

II. Erläuterung der in der Finanzstatistik verwendeten Begriffe

1. Allgemeine Hinweise

Die Finanzstatistik erfasst Tatbestände, die in unmittelbarem Zusammenhang mit der Haushaltswirtschaft der Gebietskörperschaften eines Rechnungsjahres stehen. Die von

der Statistik verwendeten Begriffe entsprechen grundsätzlich der Terminologie des Haushaltsrechts. Gewisse Abweichungen ergeben sich daraus, dass das Haushaltsrecht den "Einzelfall" regelt, d. h. mit seinen Begriffsabgrenzungen jeweils auf die Haushalts- oder die Rechnungsführung der einzelnen Gebietskörperschaft abgestellt ist. Die Finanzstatistik spricht zwar zunächst auch die einzelne Gebietskörperschaft an, fasst aber bei der Aufbereitung und Veröffentlichung in der Regel eine Vielzahl von Gebietskörperschaften zusammen. Mit dieser Zusammenfassung entstehen zunächst in der Finanzstatistik Doppelzählungen. So ist z. B. die Summe, die durch Addition der Bruttoausgaben mehrerer Gebietskörperschaften ermittelt wird, um diejenigen Beträge überhöht, die im Zuge der Lastenverteilung (Finanzausgleich) von einer Gebietskörperschaft an eine andere gezahlt wurde. Die Finanzstatistik "bereinigt" diese Doppelzählungen und muss dann für die dadurch gewonnene Ausgabensumme eine neue Begriffsbezeichnung verwenden. – Der Lastenausgleichsfonds als Sondervermögen des Bundes wird in der Finanzstatistik wie eine Gebietskörperschaft behandelt.

Die nachstehenden Erläuterungen sollen klarstellen, welchen Inhalt oder Aussagewert die einzelnen aus dem Haushaltsrecht übernommenen Begriffe in der zusammenfassenden finanzstatistischen Darstellung haben und was die von der Finanzstatistik zusätzlich gebildeten Begriffe aussagen.

2. Hoheitsverwaltungen/Kämmereiverwaltungen

Staatliche/kommunale Aufgabenbereiche, bei denen vorwiegend hoheitliche oder selbstverwalterische Funktionen wahrgenommen werden.

Die Tabellen über die Hoheits-/Kämmereiverwaltungen enthalten deren Ausgaben und Einnahmen mit Ausnahme der Steuereinnahmen (Ziffer 14 f), der allgemeinen Finanzaufwendungen (Ziffer 14a), der sonstigen allgemeinen Deckungsmittel/steuerähnlichen Einnahmen (Ziffer 14 g) und der Rücklagen für den Gesamthaushalt (Ziffer 14 h); letztere werden gesondert ausgewiesen. – Hinzukommen einzelne Einnahme- und Ausgabeposten des Erwerbsvermögens, die in der Übersicht zu Ziffer 3 näher beschrieben sind.

Die Hoheitsverwaltungen/Kämmereiverwaltungen umfassen alle Aufgabenbereiche ausserhalb des Erwerbsvermögens, also alle Funktionen, bei denen nicht eine Ertragserzielung im Vordergrund steht. Die Ausgaben müssen im wesentlichen aus allgemeinen Deckungsmitteln bestritten werden.

3. Erwerbsvermögen

Aufgabenbereiche mit wirtschaftlicher Betätigung, bei denen eine Ertragserzielung erstrebt wird.

Das Erwerbsvermögen umfasst das allgemeine Kapitalvermögen, das allgemeine Grundvermögen, das Sondervermögen und die wirtschaftlichen Unternehmen.

Die Erträge des allgemeinen Kapital- und Grundvermögens und die Überschüsse der wirtschaftlichen Unternehmen (Ziffer 14 c und 14 d) errechnen sich nach den haushaltsrechtlichen Grundsätzen nur aus den laufenden Einnahmen und Ausgaben; die Einnahmen und Ausgaben der Vermögensbewegung des Erwerbsvermögens werden daher in der

Einnahmen/Ausgaben	Hoheits- verwal- tungen/ Käm- merei- verwal- tungen	Allge- meine Dek- kungs- mittel
I. Staatsfinanzstatistik		
1. Verwaltungs- und Betriebs- einnahmen und Verwaltungs- und Zweckausgaben		X
2. Einnahmen und Ausgaben der Vermögensbewegung	X	
II. Gemeindefinanzstatistik		
1. Ordentlicher Haushalt		
a) Allgemeines Kapital- und Grundvermögen		
Anteilbeträge an den a. o. Haushalt	X	
Tilgungsausgaben		X
Übrige Einnahmen und Ausgaben der Vermö- gensbewegung	X	
Zuweisungen an/von und Darlehen an Gebietskör- perschaften, sonstige(n) Körperschaften, Verbän- de(n) und Vereine(n) beim allgem. Grundvermögen	X	
Übrige Verwaltungs- und Betriebseinnahmen und Verwaltungs- und Zweck- ausgaben		X
b) Sondervermögen	X	
c) Wirtschaftl. Unternehmen		
Anteilbeträge an den a.o. Haushalt und übrige Ein- nahmen und Ausgaben der Vermögensbewegung	X	
Übrige Einnahmen und Ausgaben		X
2. Ausserordentl. Haushalt	X	

Regel bei den Hoheits-/Kämmereiverwaltungen nachgewiesen. Im einzelnen werden die Einnahmen und Ausgaben des Erwerbsvermögens (siehe obige Übersicht) den Hoheits-/Kämmereiverwaltungen oder saldiert den allgemeinen Deckungsmitteln zugerechnet.

4. Verwaltungszweig

Ein nach den Richtlinien der Finanzstatistik einheitlich abgegrenzter Aufgabenbereich.

5. Bruttoausgaben

Summe der einzelnen Ausgaben bei den Verwaltungszweigen der Hoheits-/Kämmereiverwaltungen (bei Zusammenfassung der ordentlichen und ausserordentlichen Rechnung ohne Anteilbeträge).

Die Bruttoausgaben werden im allgemeinen bei Darstellung der Finanzwirtschaft einer Gebietskörperschaft zugrunde

gelegt. Sie enthalten Doppelzählungen bei der Summierung aller Verwaltungszweige der Hoheits-/Kämmereiverwaltungen in Form der Erstattungen (innerer Verrechnungsverkehr). Bei zusammenfassender Darstellung mehrerer Gebietskörperschaften ist der Aussagewert der addierten Bruttoausgaben gering, weil diese ausser den Erstattungen weitere Doppelzählungen in Form des verwaltungszweiggebundenen Zuweisungs- und Darlehensverkehrs zwischen den Gebietskörperschaften (äusserer Verrechnungsverkehr) enthalten.

6. Erstattungen

Verrechnungen zwischen Verwaltungszweigen innerhalb des Haushaltes einer Gebietskörperschaft.

Unter Erstattungen sind nur "notwendige Erstattungen" im Sinne der haushaltsrechtlichen Vorschriften zu verstehen, d. h. solche, bei denen ein Verwaltungszweig zur Erfüllung seiner Aufgaben einen anderen Verwaltungszweig in Anspruch nimmt (z. B. Zahlungen des Fürsorgeamtes an ein Krankenhaus derselben Gebietskörperschaft für die Behandlung eines Fürsorgeempfängers). Für einen Verwaltungszweig sind die Erstattungen echte Einnahmen bzw. Ausgaben, in der Summe der Hoheits-/Kämmereiverwaltungen sind sie jedoch Doppelzählungen.

7. Zuweisungen

Zahlungen an/von Gebietskörperschaften, andere(n) Körperschaften, Verbände(n) und Vereine(n) in Form von Lastenanteilen, Beiträgen und Zuschüssen.

Zu den Zuweisungen rechnen auch die Umlagen. Dagegen sind Zahlungen für Miete und Pacht, Kaufpreise, Gebühren und andere für bestimmte Einzelleistungen gezahlte Entgelte keine Zuweisungen (siehe Ziffer 12). Steuerbeteiligungsbeträge werden nicht in den Zuweisungsverkehr einbezogen.

Bei Zusammenfassung der Hoheits-/Kämmereiverwaltungen mehrerer Gebietskörperschaften ermöglicht die besondere Darstellung des Zuweisungsverkehrs sowie des Darlehensverkehrs zwischen den Gebietskörperschaften die Bereinigung der Einnahmen und Ausgaben von Doppelzählungen. – Die Finanzstatistik unterscheidet verwaltungszweiggebundene und allgemeine Finanzzuweisungen (siehe auch Textziffern 8 und 14 a).

8. Verwaltungszweiggebundene (spezielle) Zuweisungen

Zweckgebundene Zuweisungen für einen bestimmten Aufgabenbereich.

Zuweisungen zwischen den Gebietskörperschaften für einen bestimmten Aufgabenbereich der Hoheits-/Kämmereiverwaltungen stellen den Speziallastenausgleich dar.

9. Bereinigte Ausgaben

Bruttoausgaben abzüglich verwaltungszweiggebundener Zuweisungen, Schuld aufnehmen und Darlehensrückflüsse¹ von Gebietskörperschaften gleicher Art (für die Summe der Hoheits-/Kämmereiverwaltungen auch abzüglich Erstattungen).

Bei zusammenfassender Darstellung der Finanzen von Bund, Lastenausgleichsfonds, Ländern einschliesslich Hansestädten und Berlin (West) – als staatliche Ebene –

1) Darlehensrückflüsse und Tilgungen von/an Gebietskörperschaften werden zur Zeit in der Gemeindefinanzstatistik wegen ihrer betragsmässig geringen Bedeutung nicht besonders ausgewiesen

gelten diese als Gebietskörperschaften gleicher Art; bei zusammenfassender Darstellung der Finanzen der Länder allein sind nur die Länder als Gebietskörperschaften gleicher Art anzusehen. — Im kommunalen Bereich gelten alle Gemeinden und Gemeindeverbände als Gebietskörperschaften gleicher Art.

Bei zusammenfassender Darstellung der Gebietskörperschaften gleicher Art zeigen die bereinigten Ausgaben den Gesamtaufwand dieser Gebietskörperschaften für die verschiedenen Aufgabengebiete und für den Gesamthaushalt ihrer Hoheits-/Kämmereiverwaltungen.

10. Eigenausgaben (Reiner Finanzbedarf)

Bereinigte Ausgaben abzüglich verwaltungszweiggebundener Zuweisungen, Schuldaufnahmen und Darlehensrückflüsse von Gebietskörperschaften anderer Art.

Da die Ausgaben in der Darstellungsform der Eigenausgaben von der Einnahmenseite her bereinigt sind (Belastungsprinzip), zeigen sie die Lastenverteilung zwischen den Gebietskörperschaften für die verschiedenen Aufgabengebiete und für den Gesamthaushalt der Hoheits-/Kämmereiverwaltungen.

11. Unmittelbare Ausgaben

Summe der Ausgabearten — Bruttoausgaben — ohne verwaltungszweiggebundene Zuweisungen, Darlehen und Tilgungen an Gebietskörperschaften.

Da die Ausgaben in der Darstellungsform der unmittelbaren Ausgaben von der Ausgabenseite her bereinigt sind (Erfüllungsprinzip), zeigen sie für den Bereich der Hoheits-/Kämmereiverwaltungen, welche Gebietskörperschaft die Aufgaben durchführt, ausser in den Fällen, in denen eine Gebietskörperschaft unmittelbar für Rechnung einer anderen Gebietskörperschaft tätig wird und letztere dann die Ausgaben auch unmittelbar nachweist (z. B. Kriegsopferversorgung, Bau- und Unterhaltung von Bundesfernstrassen). — Bei zusammenfassender Darstellung aller Gebietskörperschaften zeigen die unmittelbaren Ausgaben den Gesamtaufwand für die verschiedenen und zusammengefassten Aufgabengebiete. Die tatsächliche Belastung der einzelnen Gebietskörperschaft ist hier jedoch nicht zu erkennen (siehe Eigenausgaben Ziffer 10).

Für Untersuchungen einzelner Berichtszeiträume geben die unmittelbaren Ausgaben den Gesamtaufwand aller Gebietskörperschaften im allgemeinen exakter wieder als die Eigenausgaben, da zeitliche Überschneidungen im Zuweisungs- und Darlehensverkehr zwischen den Gebietskörperschaften sich nicht auswirken. Im allgemeinen wird die Summe der unmittelbaren Ausgaben auch als Bezugsgrösse für die Darstellung einzelner Ausgabearten verwendet.

12. Spezielle Deckungsmittel

Unmittelbar bei den einzelnen Verwaltungszweigen anfallende Einnahmen.

Spezielle Deckungsmittel sind: Gebühren, Strafen, Zinsen, Mieten, Pachten, Verkaufserlöse, Entnahmen aus Rücklagen, Darlehensrückflüsse, Schuldaufnahmen sowie andere für bestimmte Einzelleistungen gezahlte Entgelte. Zuweisungen von Nichtgebietskörperschaften, Verbänden und Vereinen gelten als spezielle Deckungsmittel. — Verwaltungszweiggebundene Zuweisungen, Schuldaufnahmen und Darlehensrückflüsse von Gebietskörperschaften sind haushaltsrechtlich zwar auch spezielle Deckungsmittel, werden in der Finanzstatistik aber gesondert dargestellt. — Für die Summe der Verwaltungszweige der Hoheits-/Kämmereiverwaltungen werden die speziellen Deckungsmittel um die Erstattungen bereinigt.

13. Zuschussbedarf

Eigenausgaben abzüglich spezieller Deckungsmittel der Hoheits-/Kämmereiverwaltungen.

In der Gemeindefinanzstatistik wird der Zuschussbedarf nur für die ordentliche Rechnung dargestellt. Der Abschluss der ausserordentlichen Rechnung ist innerhalb des Gesamtabschlusses getrennt ausgewiesen.

Der Zuschussbedarf der Hoheits-/Kämmereiverwaltungen stellt die Ausgaben dar, die aus allgemeinen Deckungsmitteln zu bestreiten sind.

14. Allgemeine Deckungsmittel

Einnahmen für den Gesamthaushalt der Hoheits-/Kämmereiverwaltungen.

Allgemeine Deckungsmittel sind: Steuereinnahmen, Saldo der allgemeinen Finanzzuweisungen (einschliesslich allgemeiner Umlagen), Erträge des allgemeinen Kapital- und Grundvermögens und des Sondervermögens, Überschüsse der wirtschaftlichen Unternehmen und sonstige allgemeine Deckungsmittel/steuerähnliche Einnahmen.

Zusammen mit den Rücklagen für den Gesamthaushalt ist aus den allgemeinen Deckungsmitteln der Zuschussbedarf der gesamten Hoheits-/Kämmereiverwaltungen zu decken.

14 a. Allgemeine Finanzzuweisungen

Zuweisungen an/von Gebietskörperschaften für den Gesamthaushalt.

Allgemeine Finanzzuweisungen sind: Ausgleichszuweisungen, Schlüsselzuweisungen, Bedarfszuweisungen, Grundsteuerausfallentschädigungen, Bürgersteuerausgleichsbeträge, allgemeine Umlagen und zweckbestimmte, aber nicht einem bestimmten Verwaltungszweig zugeordnete Zuweisungen.

Die allgemeinen Finanzzuweisungen stellen den allgemeinen Lastenausgleich (allgemeinen Finanzausgleich) zwischen den Gebietskörperschaften dar.

14 b. Allgemeine Umlagen

Allgemeine Zuweisungen von nachgeordneten an regional übergeordnete Gebietskörperschaften auf Grund eines bestimmten Schlüssels zur Durchführung zentraler Aufgaben.

Allgemeine Umlagen sind: Kreisumlagen, Amtsumlagen, Zusatzamtsumlagen u. a.

Soweit Umlagen einem bestimmten Verwaltungszweig zugerechnet werden können, werden sie als spezielle Umlagen den verwaltungszweiggebundenen Zuweisungen zugeordnet.

14 c. Erträge des allgemeinen Kapital- und Grundvermögens und des Sondervermögens

Saldo der Einnahmen und Ausgaben aus dem allgemeinen Kapital- und Grundvermögen und aus dem Sondervermögen, soweit sie nicht den Hoheits-/Kämmereiverwaltungen zugerechnet sind.

14 d. Überschüsse der wirtschaftlichen Unternehmen

Saldo der Einnahmen und Ausgaben aus wirtschaftlichen Unternehmen, soweit sie in den Haushalten der Gebietskörperschaften erscheinen und soweit sie nicht als Finanzvorfälle der Vermögensbewegung den Hoheits-/Kämmereiverwaltungen zugerechnet sind.

Wirtschaftliche Unternehmen sind Ausgabenbereiche mit erwerbswirtschaftlichem Charakter in Form von Betrieben, bei denen in der Regel die Erwirtschaftung eines Überschusses beabsichtigt ist.

Die Finanzstatistik (Rechnungsstatistik) erfasst die wirtschaftlichen Unternehmen mit den in den Rechnungen der Gebietskörperschaften enthaltenen Einnahmen und Ausgaben. Entsprechend der Organisations- bzw. Rechtsform werden dabei unterschieden:

- a) Bruttobetriebe, die mit allen Einnahmen und Ausgaben in der Rechnung einer Gebietskörperschaft enthalten sind;
- b) Eigenbetriebe im kommunalen Bereich und gemäss § 15 Reichshaushaltsordnung geführte staatliche Unternehmen, die zwar rechtlich unselbständig sind, aber eine eigene Rechnungsführung haben und in der Rechnung der Gebietskörperschaft nur mit ihrem Endergebnis (z.B. Ablieferungen in Gestalt von Konzessionsabgaben, Verwaltungskostenbeiträgen, Betriebsüberschüssen, Betriebszuschüssen) erscheinen;
- c) Eigengesellschaften, die privatrechtlich organisiert sind und deren Kapital sich im Eigentum einer Gebietskörperschaft befindet; der rechnungsmässige Nachweis entspricht dem der Eigenbetriebe;
- d) Wirtschaftsunternehmen, an denen eine Gebietskörperschaft beteiligt ist; der rechnungsmässige Nachweis entspricht gleichfalls dem der Eigenbetriebe. Beteiligungen an wirtschaftlichen Unternehmen aus Gründen der Kapitalanlage werden beim allgemeinen Kapitalvermögen nachgewiesen.

14 e. Steueraufkommen

Gesamtbetrag der (eigenen) Steuern im Bereich einer Gebietskörperschaft.

14 f. Steuereinnahmen

Steueraufkommen vermehrt/vermindert um die Steueranteile von/an andere(n) Gebietskörperschaften.

14 g. Sonstige allgemeine Deckungsmittel/steuerähnliche Einnahmen

Einnahmen für den Gesamthaushalt der Hoheits-/Kämmerei-verwaltungen, soweit es sich nicht um die Steuereinnahmen, den Saldo der allgemeinen Finanzzuweisungen, bzw. Umlagen, die Erträge des allgemeinen Kapital- und Grundvermögens und des Sondervermögens und die Überschüsse der wirtschaftlichen Unternehmen handelt.

Sonstige allgemeine Deckungsmittel/steuerähnliche Einnahmen sind: Verwaltungskostenbeiträge von Bundesbahn und Bundespost, Ablieferungen der Bundesbahn und Bundespost, Münzgewinne, Einnahmen aus Spielbanken, Lotterie und Toto (soweit nicht zweckgebunden), Ablösungsbeträge für Hand- und Spanndienste, nicht verteilte Jagdpachteinnahmen, Kurförderungsabgaben, Ablösung der Steuerfreiheit gemeindefreier Grundstücke, Geldwerte oder von Steuerpflichtigen geleistete Naturaldienste, Ansiedlungsgebühren.

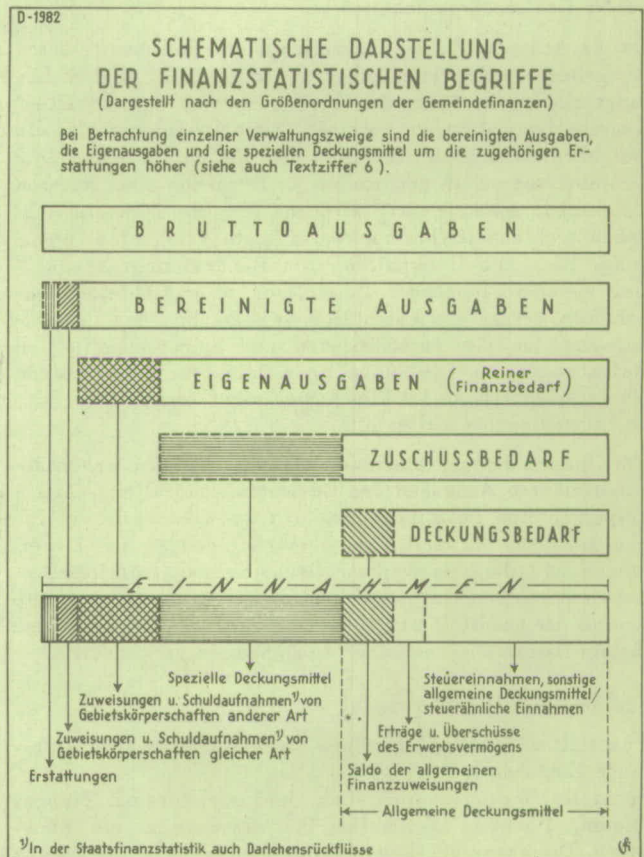
14 h. Rücklagen für den Gesamthaushalt

Zurückgestellte Mittel für Zwecke des Gesamthaushaltes. Rücklagen für den Gesamthaushalt sind: Allgemeine Ausgleichsrücklage und andere nicht für einen bestimmten Verwaltungszweig gebildete Rücklagen. Eine Sonderstellung nimmt die Betriebsmittelrücklage (Kassenreserve) ein, für die im Haushalt nur die Zuführungen als Ausgabe erscheinen.

Zuführungen/Entnahmen an/aus Rücklagen für den Gesamthaushalt werden in der Finanzstatistik als Sonderposten des Gesamtabchlusses dargestellt. — Rücklagen für einzelne Zwecke eines bestimmten Verwaltungszweiges — zurückgestellte Mittel zur Finanzierung künftiger Aufgaben — (z. B. Erneuerungsrücklagen, Neubaurücklagen) werden mit ihren Zuführungen/Entnahmen bei dem betreffenden Verwaltungszweig als Ausgaben/Einnahmen nachgewiesen.

15. Einnahmen und Ausgaben der Vermögensbewegung

- a) Einnahmen der Vermögensbewegung:
Schuldenaufnahmen aus Kreditmarktmitteln, innere Darlehen, Rückflüsse von Darlehen, Entnahmen aus Rücklagen und aus Kapitalvermögen, Erlöse aus Veräusserungen von Grund- und sonstigem Sachvermögen.
- b) Ausgaben der Vermögensbewegung:
Tilgung, Gewährung von Darlehen, Inanspruchnahme von Bürgschaften, Zuführungen an Rücklagen und an Kapitalvermögen, Beteiligungen, Erwerb von Grundvermögen, Neu- und Wiederaufbau, Erweiterungs- und Umbauten, grosse Instandsetzungen, Neuanschaffung von beweglichem Vermögen. Nach der Übersicht in Ziffer 3 werden bestimmte Einnahmen und Ausgaben des Erwerbsvermögens nicht den Hoheits-/Kämmereiverwaltungen, sondern den allgemeinen Deckungsmitteln zugerechnet.



III. Methodische Änderungen gegenüber der entsprechenden Veröffentlichung für das Rechnungsjahr 1957

I. Statistik der Staats- und Gemeindefinanzen

- a) Die Mietbeihilfen nach dem Bundesmietengesetz wurden in die "Leistungen der Fürsorge" einbezogen.

- b) Der Verwaltungszweig "Wohnungsbau und Wohnsiedlung" wurde in "Förderung des Wohnungsbaues" umbenannt.
- c) Das Gesamtaufkommen an Landessteuern wurde ohne den Anteil des Bundes an der Einkommen- und Körperschaftsteuer dargestellt.

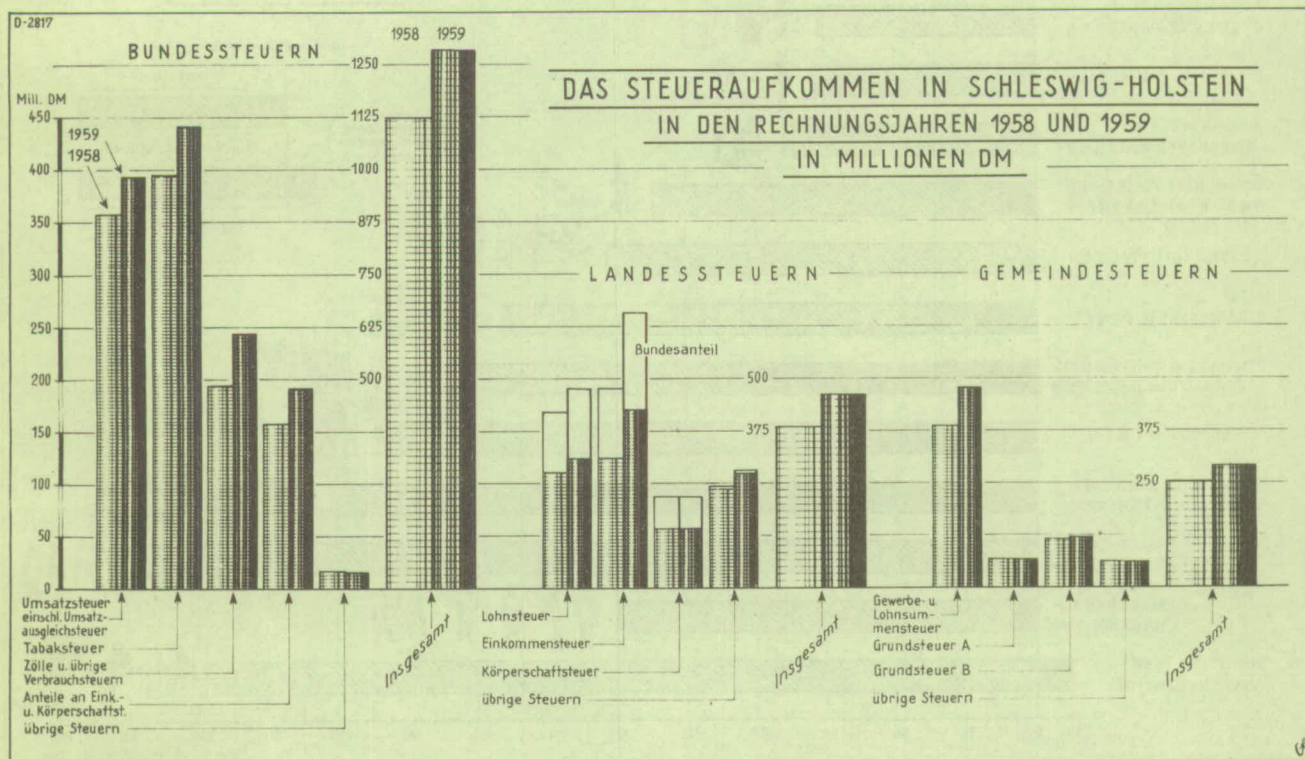
2. Statistik der Gemeindefinanzen

- a) Erstmals wurden die ab 1957 in den Erhebungsbogen der Gemeinden (Gv.) bei dem Verwaltungszweig "Schulverwaltung" nachgewiesenen Schulbeiträge für allgemeinbildende und berufsbildende Schulen schätzungsweise nach Schularten aufgegliedert und entsprechend zugeordnet.
- b) Die Finanzdaten der Gemeinden mit weniger als 1 000 Einwohnern wurden seit 1955 durch einen verkürzten

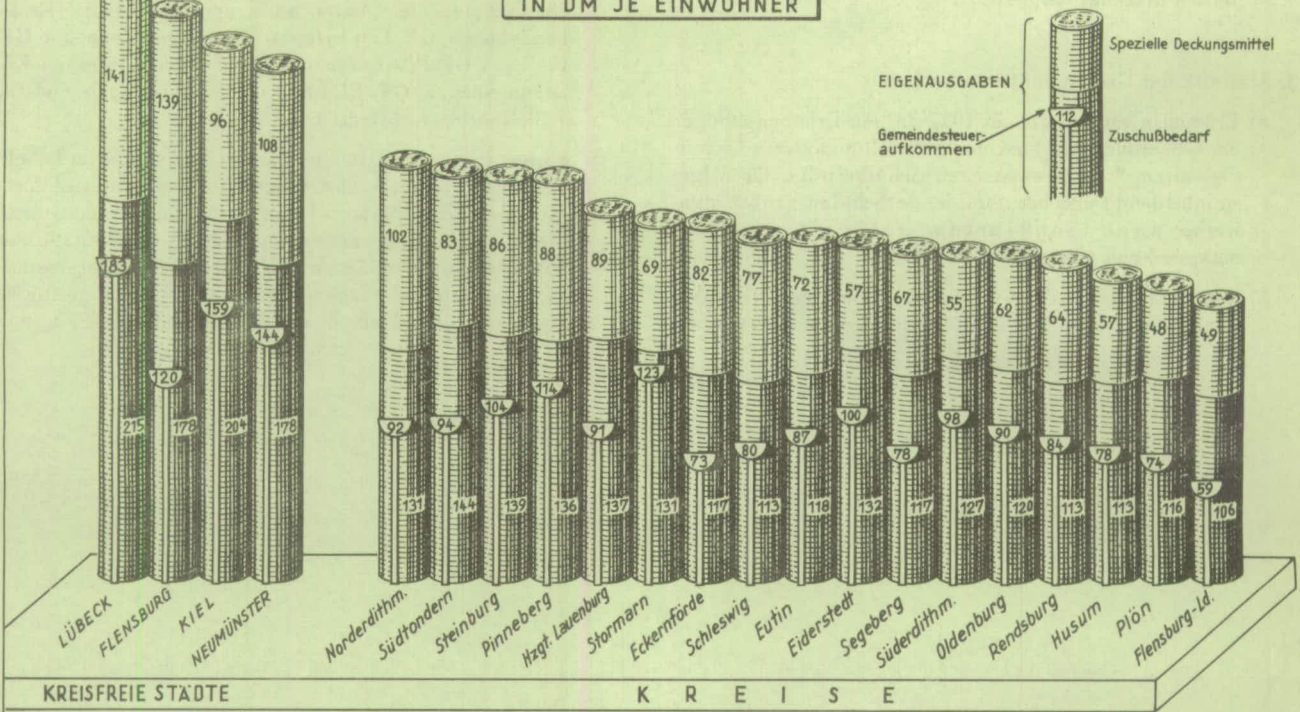
Erhebungsbogen erfragt. Da die Berichtsstellen durch diese Erhebungsform erheblich an Arbeit einsparten, ohne dass die Richtigkeit der Ergebnisse beeinträchtigt wurde, ist der Erhebungsbogen GF IV auch in dem vorliegenden Berichtsjahr beibehalten worden. Darüber hinaus wurden seit dem Rechnungsjahr 1956 die Finanzdaten der Ämter nach dem verkürzten Erhebungsbogen GF IVa erfasst. Die Ergebnisse der GF IV- bzw. GF IVa-Erhebungsbogen wurden in einen Erhebungsbogen GF III bzw. GF II übertragen und im Tabellenteil veröffentlicht.

Soweit in den graphischen Darstellungen und im Tabellenteil der Staats- und Gemeindefinanzstatistik Vergleichszahlen früherer Jahre aufgeführt wurden, sind diese sachlich, soweit es möglich war, der Methode der Finanzstatistik 1958 angeglichen. Die nicht methodisch anzulegenden Beträge sind derart geringfügig, dass sie bei einem Vergleich nicht stören.

GRAPHISCHE DARSTELLUNGEN

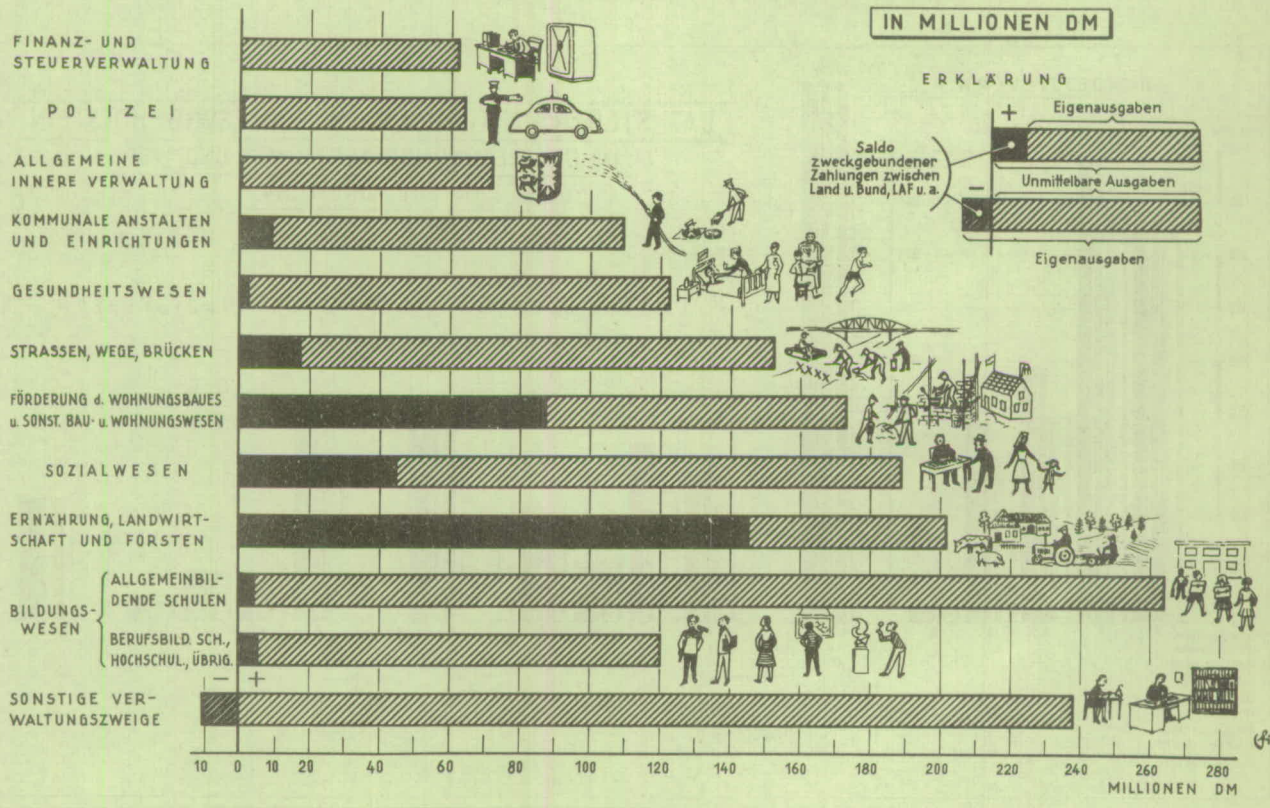


EIGENAUSGABEN DER GEMEINDEN (GV) NACH KREISEN SPEZIELLE DECKUNGSMITTEL UND ZUSCHUSSBEDARF SOWIE GEMEINDESTEUERN ORDENTLICHER HAUSHALT RECHNUNGSJAHR 1958 IN DM JE EINWOHNER



64

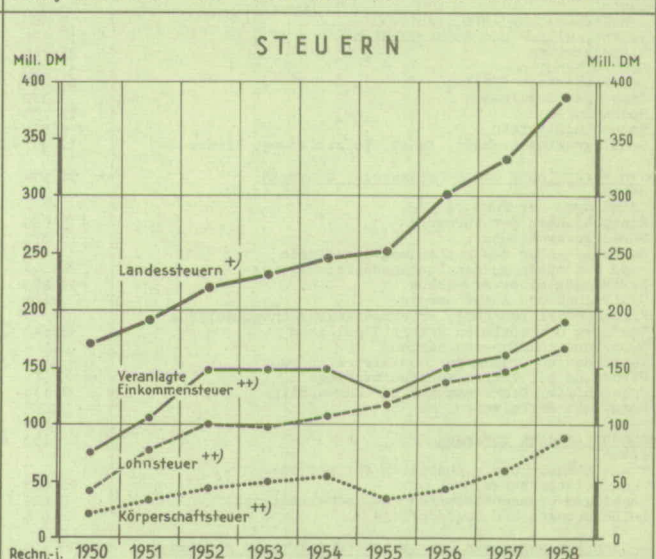
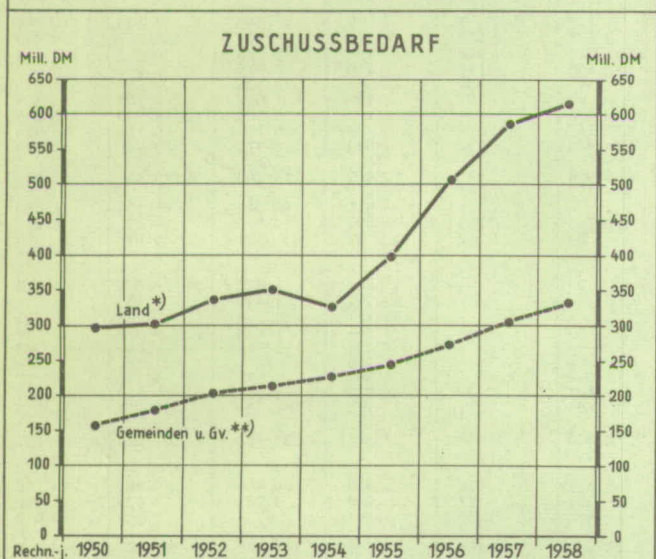
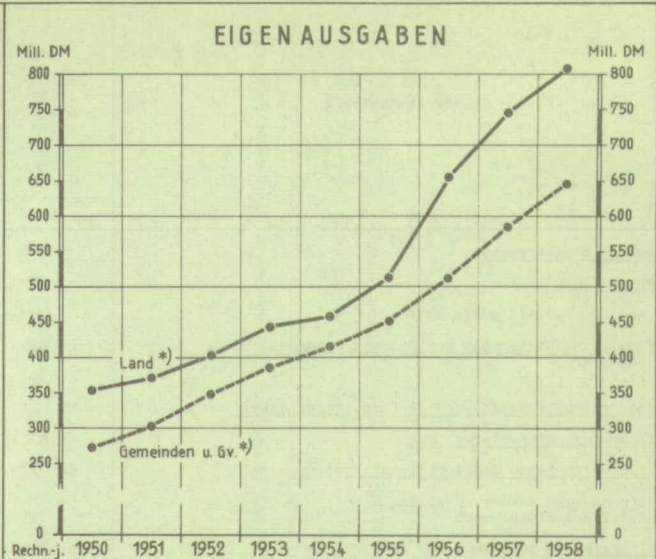
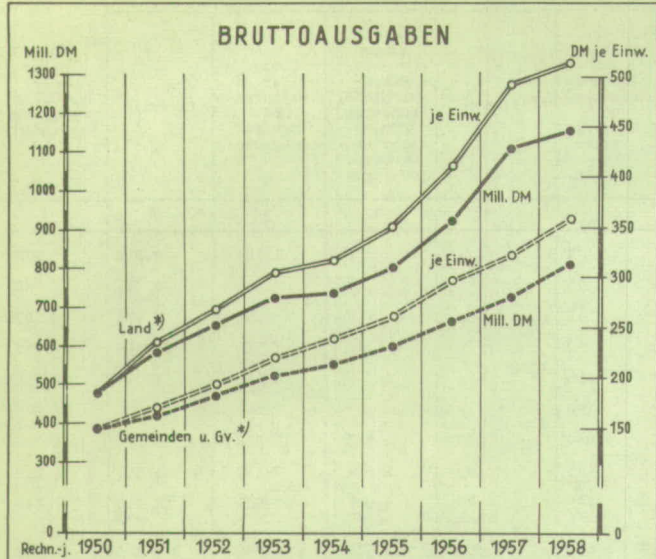
EIGENAUSGABEN, SALDO DES VERRECHNUNGSVERKEHRS UND UNMITTELBARE AUSGABEN DES LANDES, DER GEMEINDEN UND GEMEINDEVERBÄNDE RECHNUNGSJAHR 1958 IN MILLIONEN DM



64

DIE FINANZEN DES LANDES UND DER KOMMUNALEN GEBIETSKÖRPERSCHAFTEN

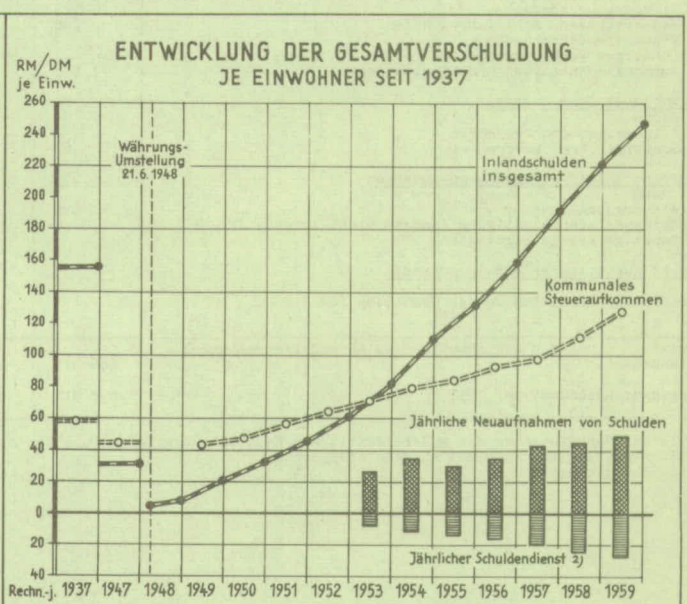
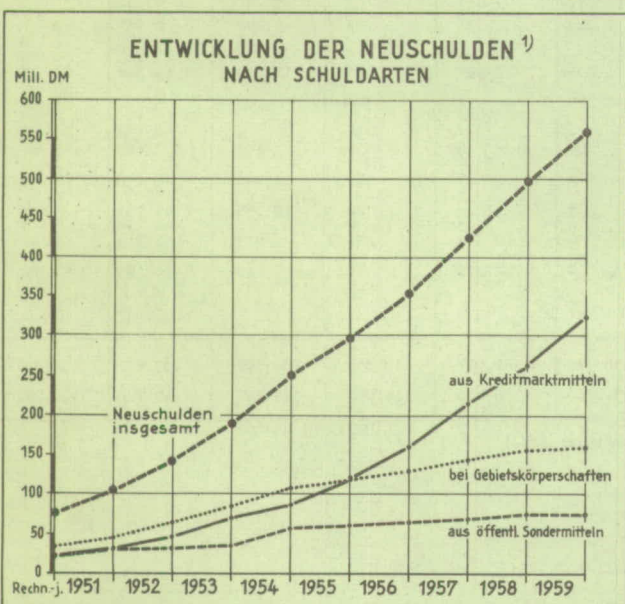
D-2835



*) Ordentlicher und außerordentlicher Haushalt **) Ordentlicher Haushalt

+*) ohne Bundesanteil ++*) einschl. Bundesanteil

VERSCHULDUNG DER KOMMUNALEN GEBIETSKÖRPERSCHAFTEN



¹⁾ ohne Kassenkredite

²⁾ Kassenangaben

**Die Haushaltsrechnungen des Landes, der Gemeinden und Gemeindeverbände insgesamt nach
- Ordentlicher und außer-**

Rechnungsjahr 1958

Tabelle 1

Lfd. Nr.	Verwaltungszweig	Verwaltungs- und Zweckausgaben						Ausgaben der Vermögensbewegung zusammen
		Persönliche Ausgaben	Unterhaltung und Instandsetzung von unbeweglichem Vermögen	Zinsen	Zuweisungen an Zweckverbände, sonstige Körperschaften, Verbände u. dgl.	Übrige Verwaltungs- und Zweckausgaben	zusammen	
1	<u>Oberste Staatsorgane</u>	3 667	4	-	2	1 185	4 858	272
2	<u>Verteidigung</u>	967	15	-	-	355	1 337	40
3	darunter Amt für Verteidigungslasten	782	12	-	-	60	854	23
4	<u>Öffentliche Sicherheit und Ordnung zusammen</u>	64 500	248	20	160	7 575	72 504	2 817
5	darunter Polizei	55 380	156	-	-	6 158	61 694	2 352
6	<u>Rechtspflege (Justiz- und Verfassungsgerichte)</u>	37 703	290	-	7	7 660	45 660	2 275
7	<u>Allgemeine innere Verwaltung</u>	46 822	1 040	255	523	15 052	63 693	8 334
8	<u>Finanzwesen (ohne Schuldendienst) zusammen</u>	52 072	145	83	2 324	7 227	61 850	817
9	davon Finanz- und Steuerverwaltung	51 977	145	83	1 987	7 227	61 418	817
10	Sonstiges Finanzwesen	95	-	-	337	-	432	-
11	<u>Bildungswesen zusammen</u>	251 759	5 831	4 352	15 974	36 448	314 363	70 332
12	davon Schulverwaltung, Ministerium	3 068	3	1	7	347	3 425	396
13	Volks-, Hilfs- und Sonderschulen	116 584	3 535	2 078	4 377	10 194	136 767	29 983
14	Mittelschulen	26 746	381	708	134	2 376	30 345	7 141
15	Höhere Schulen	45 784	595	578	119	3 975	51 052	9 067
16	Berufsbildende Schulen	25 291	361	830	561	3 939	30 982	11 515
17	Sonstiges Schulwesen	372	68	27	790	512	1 768	434
18	Hochschulen	11 135	196	-	147	3 508	14 986	7 368
19	Hochschulkliniken	9 802	183	-	-	5 126	15 111	924
20	Sonstige Wissenschaft, Kunst, Volksbildung, Kirche	12 977	509	130	9 839	6 471	29 927	3 506
21	<u>Sozialwesen (ohne Gesundheitswesen) zusammen</u>	52 164	1 946	247	10 929	114 308	179 594	9 509
22	davon Leistungen der Fürsorge ²⁾	-	-	-	2 515	92 610	95 125	1 338
23	Einrichtungen der Fürsorge	5 059	1 315	203	896	6 619	14 091	5 102
24	Fürsorgeverwaltung	8 378	39	2	57	601	9 076	69
25	Sozialausgaben des Lastenausgleichsfonds und Zuschüsse an den Lastenausgleichsfonds	-	-	-	-	-	-	-
26	Lastenausgleichsverwaltung	14 263	22	-	221	1 373	15 879	172
27	Umsiedlung und Auswanderung	195	-	-	-	1 448	1 643	-
28	Kriegsopferversorgung, Kriegsgefangenenentschädigung	-	-	-	-	4	4	861
29	Behörden der sozialen Kriegsfolgelasten	8 148	20	-	-	1 218	9 386	28
30	Arbeitsbeschaffungsmaßnahmen	-	-	-	2 236	2 585	4 821	392
31	Zuschüsse an Träger der Sozialversicherung	-	-	-	206	-	206	-
32	Förderung der freien Wohlfahrtspflege	-	-	-	2 807	542	3 349	77
33	Jugendhilfe, Einrichtungen der Jugendhilfe	7 116	447	32	1 836	5 369	14 800	936
34	Sonstiges Sozialwesen	9 005	104	11	155	1 239	11 214	533
35	<u>Gesundheitswesen zusammen</u>	56 153	2 200	1 044	7 527	33 952	100 876	21 897
36	davon Krankenhäuser usw., Anstalten für Nerven- und Geistesranke	46 615	1 555	911	1 338	29 466	79 884	16 768
37	Sonstiges Gesundheitswesen (Gesundheitsdienst)	8 621	209	77	998	3 735	13 639	2 512
38	Leibesübungen und Jugendpflege	918	436	55	5 191	751	7 352	2 617
39	<u>Bau- und Wohnungswesen, Wirtschaft und Verkehr zusammen</u>	98 815	24 230	10 706	75 258	147 472	356 481	312 988
40	davon Förderung des Wohnungsbaues	238	276	2 823	524	7 006	10 867	124 997
41	Sonstiges Bau- und Wohnungswesen	25 717	133	18	105	10 475	36 467	1 234
42	Ernährung, Landwirtschaft und Forsten	14 151	65	17	66 358	105 327	185 917	16 138
43	Handel, Industrie und Gewerbe	3 858	74	45	1 451	4 832	10 260	10 127
44	Straßen, Wege, Brücken	8 951	19 098	4 673	5 715	3 891	42 327	110 491
45	Straßenbaubehörden	3 175	11	-	-	471	3 657	312
46	Wasserstraßen, Schifffahrt, Häfen	886	1 219	-	-	102	2 257	3 630
47	Wasserstraßenbehörden	-	-	-	-	89	89	-
48	Sonstiges Verkehrswesen	-	-	-	77	36	113	780
49	Kommunale Anstalten und Einrichtungen	41 840	3 334	3 094	1 013	15 244	64 526	45 278
50	<u>Erwerbsvermögen zusammen</u>	60	69	2	488	103	722	69 061
51	davon Allgemeines Grundvermögen	-	-	-	34	-	34	23 172
52	Sonstiges Erwerbsvermögen	60	69	2	454	103	687	45 889
53	<u>Besondere Kriegsfolgelasten zusammen</u>	1 634	4	3	163	11 244	13 048	69
54	davon Wiedergutmachung	1 616	4	-	20	10 155	11 795	61
55	Kriegsschädenbeseitigung (soweit nicht aufgeteilt)	18	-	3	2	11	34	8
56	Sonstige Kriegsfolgelasten	-	-	-	141	1 078	1 219	-
57	<u>Nicht aufteilbarer Schuldendienst</u>	-	-	24 216	-	10	24 225	33 890
58	abzüglich: Erstattungen der Gemeinden (Gv.)	-	-	-	-	-	-	-
59	<u>Ausgaben/Einnahmen der Hoheits- und Kämmereiverwaltungen insgesamt</u>	666 316	36 022	40 927	113 355	382 592	1 239 211	532 301
60	dagegen: Rechnungsjahr 1957	598 917	31 706	36 230	111 090	364 757	1 142 700	498 761

- 1) einschl. der Mehreinnahmen des außerordentlichen Haushalts des Landes und der Gemeinden (Gv.)
2) einschl. Mietbeihilfen nach dem Bundesmietengesetz
a) einschl. Erstattungen

Verwaltungszweigen und Ausgabe-/Einnahmearten; allgemeine Deckungsmittel und Gesamtabchluss
 ordentlicher Haushalt -
 - 1000 DM -

Un- mittel- bare Aus- gaben (6) + (7)	Saldo des Verrech- nungs- verkehrs (Mehr- ein- nahmen) (-)	Eigenausgaben		Verwaltungs- und Betriebseinnahmen				Ein- nahmen der Ver- mögens- bewegung zusammen	Spezielle Deckungs- mittel zusammen (15)+(16)	Zuschußbedarf ¹⁾		Lfd. Nr.
		1958	dagegen 1957	Ge- bühren, Ent- gelte, Strafen	Zuwei- sungen von Zweck- verbänden, sonstigen Körper- schaften, Verbänden u. dgl.	Zinsen, Mieten, Pachten, Übrige Ein- nahmen	zusammen			zusammen	darunter des Landes	
8	9	10	11	12	13	14	15	16	17	18	19	
5 130	-	5 130	4 139	2	-	3	5	-	5	5 125	5 125	1
1 376	- 703	673	762	-	-	12	12	-	12	662	463	2
877	- 411	466	648	-	-	4	4	-	4	462	462	3
75 321	- 929	74 391	68 740	4 781	9	987	5 778	476	6 254	68 137	61 471	4
64 046	- 834	63 211	58 234	670	-	717	1 387	48	1 435	61 776	61 471	5
47 935	35	47 970	43 747	12 933	1	1 991	14 925	4	14 929	33 041	33 041	6
72 027	- 407	71 620	65 267	1 493	125	3 478	5 095	4 104	9 199	62 421	17 357	7
62 668	- 10 587	52 081	52 629	4 236	128	2 169	6 534	180	6 713	45 368	32 713	8
62 236	- 35	62 201	61 617	4 236	58	2 169	6 464	180	6 643	55 558	42 903	9
432	- 10 552	10 120	8 988	-	70	-	70	-	70	10 190	10 190	10
384 695	- 9 674	375 021	331 001	15 953	1 381	7 094	24 428	26 397	50 825	324 196	233 028	11
3 821	- 65	3 756	3 727	9	1	49	60	-	60	3 697	1 988	12
166 750	- 2 230	164 520	147 429	39	148	2 882	3 069	11 306	14 375	150 145	109 348	13
37 486	- 1 475	36 011	30 995	22	7	120	149	2 040	2 188	33 823	25 500	14
60 119	- 418	59 700	53 023	111	22	733	867	2 296	3 162	56 538	38 394	15
42 496	- 1 011	41 485	34 265	878	154	1 101	2 132	4 430	6 562	34 923	23 991	16
2 202	- 263	1 940	2 211	530	1	118	650	187	836	1 103	844	17
22 354	- 2 987	19 367	15 848	1 204	603	174	1 981	5 028	7 009	12 358	12 358	18
16 035	- 14	16 021	16 436	9 575	8	590	10 173	-	10 173	5 848	5 848	19
33 432	- 1 211	32 221	27 068	3 585	437	1 326	5 348	1 111	6 459	25 762	14 757	20
189 103	- 44 892	144 211	137 700	11 623	3 211	31 303	46 137	3 347	49 484	94 727	44 815	21
96 463	- 34 360	62 103	54 556	892	2 675	25 599	29 165	294	29 460	32 643	7 363	22
19 193	- 5 709	13 483	12 936	7 003	387	3 248	10 639	2 217	12 855	628	1 210	23
9 146	- 4	9 141	8 765	9	6	169	183	1	184	8 958	612	24
-	- 17 087	17 087	17 785	-	-	-	-	-	-	17 087	17 087	25
16 051	- 10 119	5 932	6 650	1	-	7	8	-	8	5 924	534	26
1 643	- 6 040	4 397	3 779	-	-	-	23	1	24	4 421	4 421	27
865	- 5	860	752	-	-	-	21	23	44	1 109	1 109	28
9 414	- 4	9 418	9 010	1	-	52	53	2	55	9 363	9 363	29
5 213	- 3 852	1 361	2 611	-	-	748	748	-	748	613	613	30
206	- 3	206	204	-	-	-	-	-	-	206	206	31
3 425	- 3	3 422	3 330	1	15	23	40	3	43	3 379	2 730	32
15 736	- 135	15 601	14 959	2 892	105	1 126	4 123	484	4 607	10 094	5 084	33
11 748	- 899	10 849	9 920	825	23	287	1 135	252	1 387	9 461	6 963	34
122 773	- 2 313	120 460	106 236	64 165	351	9 997	74 513	7 191	81 704	38 756	11 722	35
96 652	- 618	96 034	84 709	60 337	82	9 196	69 615	4 917	74 532	21 502	7 438	36
16 152	- 480	15 672	13 704	3 656	227	570	4 454	1 133	5 587	10 085	757	37
9 969	- 1 215	8 755	7 823	172	42	231	444	1 140	1 585	7 170	3 527	38
669 469	- 261 747	407 722	359 735	63 049	5 344	38 257	106 649	133 001	239 650	168 072	84 506	39
135 865	- 79 025	56 839	59 393	86	81	2 482	2 650	39 489	42 139	14 700	11 026	40
37 702	- 8 673	29 029	25 725	5 516	36	5 129	10 681	132	10 812	18 216	6 649	41
202 056	- 145 263	56 792	65 822	5 177	2 709	3 128	11 014	27 901	38 915	17 877	16 601	42
20 387	- 2 584	17 802	13 036	4 834	4	722	7 561	7 509	15 069	2 733	728	43
152 818	- 17 578	135 240	103 952	10 437	1 651	2 531	14 620	42 219	56 839	78 402	40 473	44
3 969	-	3 969	3 497	48	-	260	288	43	331	3 638	3 638	45
5 887	- 732	5 155	3 875	127	17	67	212	302	514	6 106	5 069	46
89	- 168	257	309	309	-	96	405	-	405	148	148	47
893	- 240	653	342	130	-	31	161	11	172	481	481	48
109 804	- 9 284	100 520	83 840	36 404	846	21 810	59 059	15 395	74 454	26 066	1 445	49
69 783	- 4 413	65 370	76 456	-	54	372	425	57 739	58 164	7 206	1 454	50
23 207	- 1 671	21 536	20 160	-	-	0	0	19 278	19 278	2 258	2 456	51
46 576	- 2 742	43 834	56 296	-	54	371	425	38 461	38 886	4 948	1 002	52
13 118	15 800	28 918	40 098	-	-	193	193	117	310	28 607	28 575	53
11 856	17 633	29 489	39 326	-	-	154	154	110	264	29 225	29 225	54
43	-	43	50	-	-	3	3	7	10	32	-	55
1 219	- 1 833	614	722	-	-	36	36	-	36	650	650	56
58 116	12 382	70 498	53 263	-	2 666	56	2 722	-	2 722	67 776	66 459	57
		11 042	9 411	-	-	-	-	-	11 042	-	-	58
1 771 513 ^a	- 307 447	1 464 066	1 330 361	178 235	13 269	95 911	287 416	232 555	508 929	944 095	617 821	59
1 641 461 ^a	- 301 688	1 339 773	x	157 390	9 662	91 338	258 390	196 431	445 410	884 951	588 406	60

Allgemeine Deckungsmittel und Gesamtabchluss; Rechnungsjahr 1958

Steuern und steuerähnliche Einnahmen	659 311	
Allgemeine Finanzzuweisungen und Umlagen (Einnahmen - Ausgaben)	267 538	
Überschüsse aus dem Erwerbsvermögen	28 063	Zuschußbedarf
		944 095
Allgemeine Deckungsmittel zusammen	954 912	
Mehreinnahmen +/Mehrausgaben	+ 10 818	
Rücklagen für den Gesamthaushalt (Entnahmen - Zuführungen)	+ 11 933	
Abschluss: (ohne Abwicklung der Vorjahre) Landeshaushalt (o.H. u. ao.H.) -	958	
o.H. + 16 420		
ao.H. + 7 289		+ 22 751

Ausgaben und Einnahmen der Vermögensbewegung nach Verwaltungszweigen
Haushaltsrechnungen des Landes, der Gemeinden und Gemeindeverbände - Ordentlicher und außerordentlicher Haushalt -

Tabelle 2

Rechnungsjahr 1958

- 1000 DM -

Lfd. Nr.	Verwaltungszweig	Ausgaben der Vermögensbewegung						Einnahmen der Vermögensbewegung		
		insgesamt	davon					insgesamt	davon	
			Tilgung	Gewährung von Darlehen (außer an Gebietskörperschaften), Inanspruchnahme aus Bürgerschaften	Zuführungen an Rücklagen und an Kapitalvermögen, Erwerb v. Grundvermögen, Beteiligungen	Neu- und Wiederaufbau, Erweiterung und Umbauten, große Instandsetzungen	Neuan-schaffung von beweglichem Vermögen		Schuldenaufnahmen aus Kreditmarktmitteln, Innere Darlehen	Übrige Einnahmen der Vermögensbewegung
1	<u>Oberste Staatsorgane</u>	272	-	-	244	-	28	-	-	-
2	<u>Verteidigung</u>	40	-	-	-	23	17	-	-	-
3	darunter Amt für Verteidigungs- lasten	23	-	-	-	23	-	-	-	-
4	<u>Öffentliche Sicherheit und Ordnung zusammen</u>	2 817	16	542	38	1 430	790	476	392	85
5	darunter Polizei	2 352	-	492	15	1 148	697	48	-	48
6	<u>Rechtspflege (Justiz- und Verfassungsgerichte</u>	2 275	-	-	-	2 038	237	4	-	4
7	<u>Allgemeine innere Verwaltung</u>	8 334	446	42	1 891	4 087	1 868	4 104	1 448	2 655
8	<u>Finanzwesen (ohne Schulden- dienst) zusammen</u>	817	20	-	114	209	474	180	16	164
9	davon Finanz- und Steuer- verwaltung	817	20	-	114	209	474	180	16	164
10	<u>Bildungswesen zusammen</u>	70 332	6 276	1 877	8 613	44 848	8 718	26 397	19 169	7 228
11	davon Schulverwaltung, Ministerium	396	1	-	388	-	7	-	-	-
12	Volks-, Hilfs- und Sonderschulen	29 983	3 477	686	4 391	18 968	2 461	11 306	6 957	4 349
13	Mittelschulen	7 141	853	130	860	4 201	1 097	2 040	1 446	593
14	Höhere Schulen	9 067	731	25	537	6 383	1 390	2 296	1 782	513
15	Berufsbildende Schulen	11 515	970	478	1 842	6 842	1 382	4 430	2 763	1 667
16	Sonstiges Schulwesen	434	23	-	43	166	201	187	187	-
17	Hochschulen	7 368	-	503	9	5 867	989	5 028	5 000	28
18	Hochschulkliniken	924	-	-	-	754	170	-	-	-
19	Sonstige Wissenschaft, Kunst, Volksbildung, Kirche	3 506	221	55	542	1 666	1 022	1 111	1 034	78
20	<u>Sozialwesen (ohne Gesund- heitswesen) zusammen</u>	9 509	323	2 501	1 042	4 939	704	3 347	1 958	1 389
21	davon Leistungen der Fürsorge	1 338	-	923	415	-	-	294	-	294
22	Einrichtungen der Fürsorge	5 102	218	185	376	4 070	252	2 217	1 542	675
23	Fürsorgeverwaltung	69	11	-	3	40	15	1	-	1
24	Lastenausgleichsverwaltung	172	-	-	0	-	172	-	-	-
25	Umsiedlung und Aus- wanderung	-	-	-	-	-	-	1	-	1
26	Kriegsopferversorgung, Kriegsgefangenen- entschädigung	861	-	861	-	-	-	93	-	93
27	Behörden der sozialen Kriegsfolgelasten	28	-	-	-	6	22	2	-	2
28	Arbeitsbeschaffungs- maßnahmen	392	-	392	-	-	-	-	-	-
29	Förderung der freien Wohlfahrtspflege	77	-	75	2	-	-	3	-	3
30	Jugendhilfe, Einrichtungen der Jugendhilfe	936	76	50	173	473	165	484	398	86
31	Sonstiges Sozialwesen	533	18	15	74	350	77	252	18	234

Schluß: Ausgaben und Einnahmen der Vermögensbewegung nach Verwaltungszweigen
Haushaltsrechnungen des Landes, der Gemeinden und Gemeindeverbände - Ordentlicher und außerordentlicher Haushalt -

Schluß: Tabelle 2

Rechnungsjahr 1958

- 1000 DM -

Lfd. Nr.	Verwaltungszweig	Ausgaben der Vermögensbewegung						Einnahmen der Vermögensbewegung		
		insgesamt	davon					insgesamt	davon	
			Tilgung	Gewährung von Darlehen (außer an Gebietskörper-schaften), Inanspruchnahme aus Bürg-schaften	Zuführungen an Rücklagen und an Kapitalvermögen, Erwerb v. Grundvermögen, Beteiligungen	Neu- und Wieder-aufbau, Erweite-rungs- und Um-bauten, große Instand-set-zungen	Neuan-schaf-fung von beweg-lichem Ver-mögen		Schulden-aufnahmen aus Kreditmarkt-mitteln, Innere Darlehen	Übrige Ein-nahmen der Ver-mögens-bewegung
32	<u>Gesundheitswesen zusammen</u>	21 897	2 348	849	3 315	11 774	3 611	7 191	3 890	3 300
	davon									
33	Krankenhäuser usw., Anstalten für Nerven- und Geisteskranke	16 768	2 030	593	2 423	8 829	2 892	4 917	2 354	2 563
34	Sonstiges Gesundheitswesen (Gesundheitsdienst)	2 512	203	165	292	1 280	572	1 133	953	180
35	Leibesübungen und Jugendpflege	2 617	115	90	600	1 665	147	1 140	584	557
36	<u>Bau- und Wohnungswesen, Wirtschaft und Verkehr zusammen</u>	312 988	10 893	145 205	24 513	126 664	5 713	133 001	97 892	35 109
	davon									
37	Förderung des Wohnungsbaues	124 997	853	118 549	3 413	2 183	-	39 489	32 529	6 960
38	Sonstiges Bau- und Wohnungswesen	1 234	106	48	482	305	293	132	29	103
39	Ernährung, Landwirtschaft und Forsten	16 138	124	14 835	21	758	399	27 901	22 311	5 590
40	Handel, Industrie und Gewerbe	10 127	72	9 724	72	206	52	7 509	2 223	5 285
41	Straßen, Wege, Brücken	110 491	6 434	827	11 698	90 862	670	42 219	30 589	11 630
42	Straßenbaubehörden	312	-	-	-	103	209	43	-	43
43	Wasserstraßen, Schifffahrt, Häfen	3 630	48	-	0	3 173	409	302	262	40
44	Sonstiges Verkehrswesen	780	-	780	-	-	-	11	-	11
45	Kommunale Anstalten und Einrichtungen	45 278	3 255	442	8 826	29 074	3 680	15 395	9 948	5 447
46	<u>Erwerbsvermögen zusammen</u>	69 061	2 089	24 680	29 417	11 411	1 464	57 739	34 139	23 599
	davon									
47	Allgemeines Grundvermögen	23 172	401	3	19 941	2 789	38	19 278	3 100	16 177
48	Sonstiges Erwerbsvermögen	45 889	1 688	24 677	9 476	8 621	1 426	38 461	31 039	7 422
49	<u>Besondere Kriegsfolgelasten zusammen</u>	69	7	51	1	-	10	117	-	117
	davon									
50	Wiedergutmachung	61	-	51	-	-	10	110	-	110
51	Kriegsschadenbeseitigung (soweit nicht aufgeteilt)	8	7	-	1	-	-	7	-	7
52	<u>Nicht aufteilbarer Schuldendienst</u>	33 890	33 890	-	-	-	-	-	-	-
53	Ausgaben/Einnahmen der Honeits- und Kämmerei-verwaltungen insgesamt	532 301	56 309	175 746	69 188	207 423	23 634	232 555	158 904	73 652
54	dagegen: Rechnungsjahr 1957	498 761	36 553	205 339	59 302	176 176	21 391	196 431	125 415	71 016

**Die Haushaltsrechnungen des Landes, der Gemeinden und Gemeindeverbände insgesamt
nach Verwaltungszweigen und Ausgabe-/Einnahmearten; allgemeine Deckungsmittel und Gesamtabluß
- Ordentlicher und außerordentlicher Haushalt -**

Tabelle 3

Rechnungsjahr 1958

- DM je Einwohner -

Lfd. Nr.	Verwaltungszweig	Un- mittel- bare Aus- gaben zu- sammen	davon				Eigen- aus- gaben	Spe- zielle Dek- kungs- mittel zu- sammen	darunter			Zu- schuß- bedarf 1)
			Verwal- tungs- und Zweck- aus- gaben	dar. Persönl- iche Aus- gaben	Aus- gaben der Ver- mögens- be- wegung	dar. Neu- u. Wieder- aufbau, Erwei- terungs- und Um- bauten, große Instand- set- zungen			Ge- bühren, Ent- gelte, Strafen	Schul- denauf- nahmen aus Kredit- markt- mitteln, Innere Dar- lehen		
1	<u>Oberste Staatsorgane</u>	2,26	2,14	1,62	0,12	-	2,26	0,00	0,00	-	-	2,26
2	<u>Verteidigung</u>	0,61	0,59	0,43	0,02	0,01	0,30	0,01	-	-	-	0,29
3	<u>Öffentliche Sicherheit und Ordnung zusammen</u>	33,20	31,96	28,43	1,24	0,63	32,79	2,76	2,11	0,17	-	30,04
4	darunter Polizei	28,23	27,20	24,41	1,04	0,51	27,86	0,63	0,30	-	-	27,23
5	<u>Rechtspflege (Justiz- und Verfassungsgerichte)</u>	21,13	20,13	16,62	1,00	0,90	21,15	6,58	5,70	-	-	14,57
6	<u>Allgemeine innere Verwaltung</u>	31,75	28,08	20,64	3,67	1,80	31,57	4,06	0,66	0,64	-	27,52
7	<u>Finanzwesen (ohne Schuldendienst) zusammen</u>	27,63	27,26	22,95	0,36	0,09	22,96	2,96	1,87	0,01	-	20,00
8	darunter Finanz- und Steuerverwaltung	27,43	27,07	22,91	0,36	0,09	27,42	2,93	1,87	0,01	-	24,49
9	<u>Bildungswesen zusammen</u>	169,58	138,58	110,98	31,00	19,77	165,32	22,40	7,03	8,45	-	142,91
10	darunter											
11	Volks-, Hilfs- und Sonderschulen	73,51	60,29	51,39	13,22	8,36	72,52	6,34	0,02	3,07	-	66,19
12	Mittelschulen	16,52	13,38	11,79	3,15	1,85	15,87	0,96	0,01	0,64	-	14,91
13	Höhere Schulen	26,50	22,50	20,18	4,00	2,81	26,32	1,39	0,05	0,79	-	24,92
14	Berufsbildende Schulen	18,73	13,66	11,15	5,08	3,02	18,29	2,89	0,39	1,22	-	15,39
15	Hochschulen	9,85	6,61	4,91	3,25	2,59	8,54	3,09	0,53	2,20	-	5,45
15	Hochschulkliniken	7,07	6,66	4,32	0,41	0,33	7,06	4,48	4,22	-	-	2,58
16	<u>Sozialwesen (ohne Gesundheitswesen) zusammen</u>	83,36	79,17	22,99	4,19	2,18	63,57	21,81	5,12	0,86	-	41,76
17	darunter											
18	Leistungen der Fürsorge ²⁾	42,52	41,23	-	0,59	-	27,38	12,99	3,09	-	-	14,39
19	Einrichtungen der Fürsorge	8,46	6,91	2,23	2,25	1,79	5,94	5,67	3,09	0,68	-	0,28
20	Lastenausgleichsverwaltung	7,08	7,00	6,29	0,08	-	2,61	0,00	0,00	-	-	2,61
21	Jugendhilfe, Einrichtungen der Jugendhilfe	6,94	6,52	3,14	0,41	0,21	6,88	2,03	1,27	0,18	-	4,85
21	Sonstiges Sozialwesen	5,18	4,94	3,97	0,23	0,15	4,78	0,61	0,36	0,01	-	4,17
22	<u>Gesundheitswesen zusammen</u>	54,12	44,47	24,75	9,65	5,19	53,10	36,02	28,29	1,71	-	17,08
23	darunter											
24	Krankenhäuser usw., Anstalten für Nerven- und Geisteskranken	42,61	35,21	20,55	7,39	3,89	42,33	32,85	26,60	1,04	-	9,48
24	Leibesübungen und Jugendpflege	4,39	3,24	0,40	1,15	0,73	3,86	0,70	0,08	0,26	-	3,16
25	<u>Bau- und Wohnungswesen, Wirtschaft und Verkehr zusammen</u>	295,11	157,14	43,56	137,97	55,84	179,73	105,64	27,79	43,15	-	74,09
26	darunter											
27	Förderung des Wohnungsbaues	59,89	4,79	0,10	55,10	0,96	25,06	18,58	0,04	14,34	-	6,48
28	Sonstiges Bau- und Wohnungswesen	16,62	16,08	11,34	0,54	0,13	12,80	4,77	2,43	0,01	-	8,03
29	Ernährung, Landwirtschaft und Forsten	89,07	81,96	6,24	7,11	0,33	25,03	17,15	2,28	9,84	-	7,88
30	Handel, Industrie und Gewerbe	8,99	4,52	1,70	4,46	0,09	7,85	6,64	2,13	0,98	-	1,20
31	Straßen, Wege, Brücken	67,36	18,66	3,95	48,71	40,05	59,62	25,06	4,60	13,48	-	34,56
31	Kommunale Anstalten und Einrichtungen	48,40	28,44	18,44	19,96	12,82	44,31	32,82	16,05	4,39	-	11,49
32	<u>Erwerbsvermögen zusammen</u>	30,76	0,32	0,03	30,44	5,03	28,82	25,64	-	15,05	-	3,18
33	<u>Besondere Kriegsfolgelasten</u>	5,78	5,75	0,72	0,03	-	12,75	0,14	-	-	-	12,61
34	<u>Nicht aufteilbarer Schuldendienst</u>	25,62	10,68	-	14,94	-	31,08	1,20	-	-	-	29,88
35	abzüglich: Erstattungen der Gemeinden (Gv.)						4,87	4,87				
36	Ausgaben/Einnahmen der Hoheits- und Kämmererverwaltungen insgesamt	780,91 ^a	546,27	293,72	234,65	91,44	640,52	224,34	78,57	70,05	-	416,17
37	davon											
38	Land	443,21	343,85	190,92	99,36	16,80	355,72	83,37	25,17	34,13	-	272,35
38	Gemeinden (Gv.)	337,70	202,41	102,80	135,29	74,63	284,80	140,97	53,40	35,92	-	143,83
39	dagegen: Rechnungsjahr 1957											
40	Ausgaben/Einnahmen der Hoheits- und Kämmererverwaltungen insgesamt	727,34 ^a	506,34	265,38	221,00	78,06	589,49	197,36	69,74	55,57	-	392,13
41	davon											
41	Land	425,09	318,28	171,11	106,81	16,16	330,86	70,14	24,91	18,54	-	260,73
41	Gemeinden (Gv.)	302,25	188,06	94,27	114,19	61,91	258,63	127,23	44,83	37,04	-	131,40

Allgemeine Deckungsmittel und Gesamtabluß; Rechnungsjahr 1958:

Steuern und steuerähnliche Einnahmen	290,64	
Allgemeine Finanzzuweisungen und Umlagen (Einnahmen - Ausgaben)	117,94	
Überschüsse aus dem Erwerbsvermögen	12,37	Zuschußbedarf 416,17
Allgemeine Deckungsmittel zusammen	420,94	
Mehreinnahmen + / Mehrausgaben -	+ 4,77	
Rücklagen (für den Gesamthaushalt (Entnahmen - Zuführungen))	+ 5,26	
<u>Abschluß:</u> (ohne Abwicklung der Vorjahre) Landeshaushalt (o.H. u. ao.H.) - 0,42		
o.H. + 7,24		
ao.H. + 3,21		+10,03

1) einschl. der Mehreinnahmen des außerordentlichen Haushalts des Landes und der Gemeinden (Gv.)
dem Bundesmietengesetz

a) einschl. Erstattungen

2) einschl. Mietbeihilfen nach

**Unmittelbare Ausgaben des Landes, der Gemeinden und Gemeindeverbände
- Ordentlicher und außerordentlicher Haushalt -**

Tabelle 4

Rechnungsjahr 1952 - 1958

- DM je Einwohner -

Lfd. Nr.	Verwaltungszweig	Rechnungsjahre						
		1952	1953	1954	1955	1956	1957	1958
1	<u>Oberste Staatsorgane</u>	1,10	1,37	1,41	1,77	1,93	1,83	2,26
2	<u>Verteidigung</u>	0,02	0,01	0,01	0,59	0,62	0,61	0,61
3	<u>Öffentliche Sicherheit und Ordnung zusammen</u>	19,88	21,78	24,22	25,75	28,56	30,48	33,20
4	darunter Polizei	16,98	18,56	20,77	22,01	24,20	25,77	28,23
5	<u>Rechtspflege (Justiz- und Verfassungsgerichte)</u>	13,09	14,89	15,64	16,70	18,38	19,37	21,13
6	<u>Allgemeine innere Verwaltung</u>	17,95	19,52	20,70	22,70	27,04	29,40	31,75
7	<u>Finanzwesen (ohne Schuldendienst) zusammen</u>	15,85	19,33	20,35	21,17	25,30	27,79	27,63
8	darunter Finanz- und Steuerverwaltung	15,85	19,33	20,35	21,15	25,22	27,33	27,43
9	<u>Bildungswesen zusammen</u>	85,22	99,17	110,15	117,67	134,01	149,31	169,58
10	darunter Volks-, Hilfs- und Sonderschulen	39,81	45,41	48,32	51,91	59,19	66,29	73,51
11	Mittelschulen	7,39	9,44	11,02	13,32	13,12	14,11	16,52
12	Höhere Schulen	12,61	15,84	16,98	18,50	21,30	23,75	26,50
13	Berufsbildende Schulen	8,87	9,49	10,11	11,05	13,54	15,17	18,73
14	Hochschulen	4,01	3,64	7,82	4,44	5,66	7,24	9,85
15	Hochschulkliniken	3,62	4,67	5,29	6,80	6,98	7,29	7,07
16	<u>Sozialwesen (ohne Gesundheitswesen) zusammen</u>	55,83	58,95	67,37	68,84	77,12	77,81	83,36
17	darunter Leistungen der Fürsorge	24,29	31,58	35,70	35,41	39,01	39,98	42,52 ^a
18	Einrichtungen der Fürsorge	6,44	6,19	6,48	6,97	9,11	8,00	8,46
19	Lastenausgleichsverwaltung	1,85	3,46	4,18	5,18	6,24	6,68	7,08
20	Jugendhilfe, Einrichtungen der Jugendhilfe	4,64	5,15	5,41	5,55	5,70	6,50	6,94
21	<u>Gesundheitswesen zusammen</u>	30,07	32,52	35,16	38,30	42,22	48,54	54,12
22	darunter Krankenhäuser usw., Anstalten für Nerven- und Geistesranke	23,94	25,72	29,11	30,39	32,95	37,88	42,61
23	Leibesübungen und Jugendpflege	2,05	2,39	2,55	2,68	3,37	4,07	4,39
24	<u>Bau- und Wohnungswesen, Wirtschaft und Verkehr zusammen</u>	138,16	159,46	161,17	199,45	227,88	280,85	295,11
25	darunter Förderung des Wohnungsbaues	51,24	47,35	29,81	34,59	38,75	59,80	59,89
26	Sonstiges Bau- und Wohnungswesen	7,82	9,05	9,49	10,74	13,41	15,36	16,62
27	Ernährung, Landwirtschaft und Forsten	25,41	36,12	47,11	59,49	69,73	98,42	89,07
28	Handel, Industrie und Gewerbe	6,47	9,21	6,54	4,53	5,81	6,73	8,99
29	Straßen, Wege, Brücken	27,35	34,25	37,71	54,56	56,62	55,14	67,36
30	Kommunale Anstalten und Einrichtungen	18,42	22,07	28,64	33,42	40,01	41,66	48,40
31	<u>Erwerbsvermögen zusammen</u>	9,94	13,32	15,42	13,30	22,68	35,64	30,76
32	<u>Besondere Kriegsfolgelasten zusammen</u>	3,37	2,92	2,66	4,28	7,09	7,20	5,78
33	<u>Nicht aufteilbarer Schuldendienst</u>	7,17	15,09	17,45	15,89	18,86	18,51	25,62
34	Ausgaben/Einnahmen der Hoheits- und Kammereiverwaltungen insgesamt 1)	397,67	458,33	491,71	546,41	631,67	727,34	780,91
35	davon Land	226,48	256,99	271,55	304,29	355,03	425,09	443,21
36	Gemeinden (Gv.)	171,20	201,34	220,16	242,12	276,65	302,25	337,70

1) einschl. Erstattungen

a) einschl. Mietbeihilfen nach dem Bundesmietengesetz

Steuern und steuerähnliche Einnahmen des Landes, der Gemeinden und Gemeindeverbände und Bundessteuererlösen in Schleswig-Holstein

Buchungsjahr 1951-1959 - 1800 DM

Lfd. Nr.	Steuertart	1951	1952	1953	1954	1955	1956	1957	1958	1959 ²⁾
----------	------------	------	------	------	------	------	------	------	------	--------------------

1	Aufkommen an Landessteuern	158 639	184 393	185 335	194 943	189 293	225 066	249 490	293 965	356 866
2	Verdögensteuer	3 347	3 533	3 533	10 410	11 020	14 286	17 406	19 559	20 412
3	Grundwerbsteuer	2 047	2 216	2 344	2 824	3 435	4 151	4 146	4 981	6 162
4	Kraftfahrzeugsteuer einseh.	16 260	18 022	20 236	22 996	28 766	32 677	38 037	43 151	49 993
5	Zuschlag	848	730	914	832	1 892	1 688	8 310	9 557	10 265
6	Lotteriesteuer	2 492	2 242	2 634	2 780	2 823	1 688	819	596	10 265
7	Sportwettsteuer	2 009	1 853	2 127	2 506	2 708	3 366	3 021	2 812	3 492
8	Wechselsteuer	2 009	1 853	2 127	2 506	2 708	3 366	3 021	2 812	3 492
9	Feuerschutzsteuer	1 053	1 206	1 155	1 206	1 853	1 700	1 449	1 507	1 441
10	Biersteuer	1 970	2 291	2 653	2 735	3 202	3 661	4 751	5 034	5 906
11	Sonstige Steuern	3 283	4 398	4 021	4 933	5 213	5 521	5 601	7 052	8 167
12	Steuern (netto) zusammen	191 948	220 708	231 829	246 795	252 571	301 632	331 559	386 214	462 704
13	dazu steuerähnliche Einnahmen	5 671	5 512	5 703	9 167	11 137	12 652	14 615	15 408	16 912
14	Lotterien	2 584	2 415	2 039	1 179	1 335	1 353	1 117	1 193	1 60
15	Spielbanken	2 584	2 415	2 039	1 179	1 335	1 353	1 117	1 193	1 60
16	Lotto	2 828	2 540	3 071	3 237	3 200	1 976	9 719	10 443	10 946
17	Steuern und steuerähnliche Einnahmen des Landes zusammen	197 619	226 220	237 532	255 962	263 708	314 284	346 174	401 622	479 616

GEMEINDEN UND GEMEINDEVERBÄNDE

18	Grundsteuer A (Land- und Forstwirtschaftliche Betriebe)	25 192	25 578	26 117	26 266	26 548	26 503	26 858	27 263	27 180
19	Grundsteuer B (sonstige Grundstücke)	40 513	40 621	41 534	42 815	43 273	44 335	45 171	46 299	47 836
20	Gewerbesteuer nach Ertrag und Kapital	50 643	66 192	74 190	84 135	90 425	103 254	112 095	139 302	174 598
21	Lohnsummensteuer	8 534	9 331	10 939	11 790	12 225	13 209	15 331	16 437	17 476
22	Zuschlag zur Grunderwerbsteuer einseh. Mehrzuschlag (Wert-zwachssteuer)	2 636	2 872	3 139	3 736	4 561	5 580	5 537	6 627	8 223
23	Gemeindedarlehenssteuer	3 120	3 372	3 557	3 422	3 605	4 020	4 342	4 800	5 063
24	Kinosteuern	5 290	5 773	5 827	6 098	6 318	7 142	7 453	7 360	6 249
25	Sonstige Vergütungssteuer	1 340	1 288	1 365	1 566	1 629	1 963	2 159	2 323	2 410
26	Hundsteuer	2 207	2 207	2 235	2 193	2 125	2 002	2 004	2 008	2 039
27	Sonstige Steuern	2 299	4 81	634	808	862	952	1 082	1 008	2 039
28	Steuern zusammen	139 694	157 713	169 537	182 879	191 571	208 959	222 032	253 776	292 065
29	dazu steuerähnliche Einnahmen	1 948	2 090	2 079	2 302	5 015	4 027	3 172	3 914	3 537
30	Verwaltungskostenzuschüsse ³⁾ darunter Hand- und Spanndienste	374	256	289	453	275	419	237	546	386
31	Steuern und steuerähnliche Einnahmen der Gemeinden und Gemeindeverbände zusammen	141 642	159 803	171 616	185 181	196 586	212 986	225 203	257 689	295 602

LAND, GEMEINDEN UND GEMEINDEVERBÄNDE INSGESAMT

32	Steuern und steuerähnliche Einnahmen	339 261	386 023	409 148	441 143	460 294	527 270	571 377	659 311	775 218
33	Insgesamt	339 261	386 023	409 148	441 143	460 294	527 270	571 377	659 311	775 218
34	Nachrichtlich: Aufkommen an Bundessteuern in Schleswig-Holstein	675 244	790 089	761 015	764 143	869 321	976 251	1 033 804	1 122 927	1 287 720
35	Umsatzsteuer	235 346	260 307	272 006	286 296	317 862	324 957	343 133	357 610	392 971
36	Latenausgabesteuer	59 462	50 428	51 786	89 895	109 141	78 040	64 095	64 755	84 727
37	Bundesanteil an der Steuer	58 675	108 294	113 593	119 481	94 646	112 533	124 745	158 289	192 159
38	Steuern vom Einkommen ⁴⁾	217 314	292 687	298 928	314 424	283 939	337 599	374 235	452 254	549 024
39	Lohnsteuer	77 749	93 793	93 972	99 131	117 860	138 061	147 416	168 161	190 996
40	Veranlagte Einkommensteuer	105 150	148 506	152 448	150 102	126 895	151 293	162 422	191 094	263 860
41	Steuern vom Ertrag	1 279	51	1 320	3 459	4 163	4 493	4 589	5 136	6 698
42	Nicht veranlagte Einkommensteuer	33 136	35 981	31 426	38 255	35 021	43 752	59 808	87 864	87 470
43	Körperschaftsteuer	6 714	1 179	7 180	7 180	7 180	7 180	7 180	7 180	7 180
44	Saldo der Zerlegungsbeträge	1 279	51	1 320	3 459	4 163	4 493	4 589	5 136	6 698

1) bei den staatlichen Finanzen; sonstige allgemeine Deckungsmittel (ohne Finanzausgleich und Überschüsse des Erwerbsvermögens)

2) vorläufiges Ergebnis (Kassensatzlich)
 3) Verwaltungskostenzuschüsse von Bundesbahn, Bundespost und sonstigen ehemaligen Reichsbetrieben
 4) jeweilige Anteile in den Aufkommen an Landes- (Lfd.Nr. 11) und Bundessteuern (Lfd.Nr. 34) enthalten
 5) Gem. § 15 des Länderfinanzvergleichsgesetzes vom 27. 4. 1955 wird das Zerlegungsgesetz - unbeschadet etwaiger Nachzahlungen - ab 1. 1. 1955 nicht mehr angewendet

**Steuern und steuerähnliche¹⁾ Einnahmen des Landes, der Gemeinden und Gemeindeverbände
und Bundessteueraufkommen in Schleswig-Holstein**

- Verhältniszahlen -

Tabelle 6

Lfd. Nr.	Steuerart	DM je Einwohner					In % zu 1950							
		1952	1954	1956	1958	1959 ²⁾	1952	1953	1954	1955	1956	1957	1958	1959 ²⁾
LAND														
1	Steuern vom Einkommen	74,99	83,84	99,94	129,58	156,21	140,2	145,4	156,8	154,6	186,9	206,8	242,3	292,1
2	Vermögensteuer	1,44	4,74	7,73	7,74	8,93	116,1	352,4	382,3	503,2	623,4	569,4	624,2	720,2
3	Grunderwerbsteuer	0,90	1,21	1,84	2,20	2,70	130,4	142,0	175,4	217,4	266,7	266,7	318,8	391,3
4	Kraftfahrzeugsteuer einschl. Zuschlag	7,33	9,89	14,51	19,02	21,88	131,1	151,9	176,9	224,7	259,6	301,4	340,3	391,4
5	Wechselsteuer	0,75	1,08	1,49	1,24	1,53	115,4	136,9	166,2	181,5	229,2	206,2	190,8	235,4
6	Biersteuer	0,93	1,18	1,63	2,22	2,59	80,9	96,5	102,6	125,2	141,7	183,5	193,0	225,2
7	Steuern (netto) zusammen dazu	89,76	106,14	133,94	170,25	202,54	136,2	147,5	161,1	167,4	203,3	223,0	258,4	307,4
8	steuerähnliche Einnahmen	2,24	3,94	5,62	6,79	7,40	-	-	-	-	-	-	-	-
9	Steuern und steuerähnliche Einnahmen des Landes zusammen	92,00	110,08	139,55	177,04	209,94	139,6	151,2	167,1	174,7	211,8	232,8	268,7	318,6
GEMEINDEN UND GEMEINDEVERBÄNDE														
10	Grundsteuer A (land- und forstwirtschaftliche Betriebe)	10,40	11,32	11,77	12,02	11,90	108,2	113,9	117,8	120,6	122,5	123,8	125,1	123,8
11	Grundsteuer B (sonstige Grundstücke)	16,52	18,41	19,69	20,41	20,94	115,0	121,2	128,1	131,5	137,0	139,3	142,0	145,7
12	Gewerbsteuer nach Ertrag und Kapital	26,92	36,18	45,85	61,41	76,43	192,6	222,5	258,8	282,4	328,0	355,3	439,3	546,7
13	Lohnsummensteuer	3,79	5,07	5,87	7,25	7,65	136,8	165,7	183,0	192,8	211,9	245,1	261,7	276,2
14	Zuschlag zur Grunderwerb- steuer einschl. Mehr- zuschlag (Wertzuwachs- steuer)	1,17	1,61	2,48	2,92	3,60	130,0	146,7	178,9	221,1	275,6	272,2	324,4	400,0
15	Gemeindegetränksteuer	1,37	1,47	1,79	2,12	2,22	133,0	144,7	142,7	152,4	173,8	186,4	205,8	215,5
16	Vergnügungssteuer	2,87	3,29	4,04	4,27	3,79	124,2	130,3	142,4	150,2	174,9	184,4	184,8	164,1
17	Hundsteuer	0,90	0,94	0,89	0,89	0,89	111,1	116,0	116,0	114,8	109,9	109,9	109,9	109,9
18	Steuern zusammen dazu	64,14	78,65	92,79	111,87	127,84	140,0	155,1	171,6	182,5	202,5	214,7	244,1	278,9
19	steuerähnliche Einnahmen	0,85	0,99	1,79	1,73	1,55	170,0	174,0	198,0	438,0	358,0	282,0	346,0	310,0
20	Steuern und steuerähnliche Einnahmen der Gemeinden und Gemeindeverbände zusammen	64,99	79,64	94,57	113,59	129,39	140,3	155,3	171,9	185,3	204,1	215,4	245,2	279,3
LAND, GEMEINDEN UND GEMEINDEVERBÄNDE INSGESAMT														
21	Steuern und steuerähnliche Einnahmen insgesamt	156,99	189,72	234,13	290,64	339,33	139,9	152,9	169,1	179,1	208,6	225,6	259,0	302,4
22	Nachrichtlich: Aufkommen an Bundessteuern in Schleswig-Holstein darunter	321,32	328,63	433,49	495,01	563,66	155,5	154,5	159,1	183,7	209,8	221,7	239,6	272,9
23	Umsatzsteuer	105,86	123,13	144,29	157,64	172,01	157,0	169,2	182,6	205,8	214,0	225,5	233,8	255,1
24	Lastenausgleichsabgaben	20,51	38,66	34,65	28,55	37,09	79,7	84,3	150,1	185,0	134,6	110,3	110,9	144,0
25	Bundesanteil an der Steuer vom Einkommen	44,04	51,38	49,97	69,78	84,11	-	-	-	-	-	-	-	-
26	Steuern vom Einkommen ³⁾ darunter	119,03	135,22	149,91	199,36	240,32	222,6	234,4	252,9	231,8	280,4	310,1	372,8	449,4
27	Lohnsteuer	38,14	42,63	61,30	74,13	83,60	237,8	245,6	265,8	320,8	382,2	407,2	462,2	521,2
28	Veranlagte Einkommen- steuer	60,40	64,55	67,18	84,24	115,50	208,5	220,7	222,8	191,3	231,9	248,4	290,8	398,7
29	Körperschaftsteuer	14,63	16,45	19,43	38,73	38,29	179,7	161,9	202,1	187,8	238,7	325,6	475,8	470,4

1) bei den staatlichen Finanzen: sonstige allgemeine Deckungsmittel (ohne Finanzausgleich und Überschüsse des Erwerbsvermögens)

2) vorläufiges Ergebnis (Kassenstatistik)

3) jeweilige Anteile in den Aufkommen an Landes- (Lfd. Nr. 7) und Bundessteuern (Lfd. Nr. 22) enthalten

Der Landeshauptstadt nach Verwaltungszweigen und Ausgaben-
Ordnlicher und außer-
ordentlich 1958

Lfd. Nr.	Verwaltungszweig	Verwaltungs- und Zweckausgaben		Ausgaben der Vermögensbewegung		Zweigen und Umlagen an		
		Umlagen an Zweck- und Verbands- und sonstigen Unterhaltungs- und Betriebsausgaben	Zweckausgaben	Neuan- und Umlagen	Umlagen an	Zweigen und Umlagen an	Umlagen an	
1	Oberste Staatsorgane	4	1 185	4	858	28	272	-
2	Verteidigung	12	60	854	-	23	373	34
3	Innere Verwaltung	72	2 037	17 489	-	154	219	-
4	Polizei	156	6 158	61 384	492	1 148	697	2 352
5	Rechtspflege	290	7 660	45 660	-	2 038	237	2 275
6	Schulen	192	3 428	4 202	200 593	1 329	447	1 865
7	davon Volks-, Hilfs- und Sonderschulen	110 344	495	113 095	-	-	7	-
8	Mittelschulen	25 305	-	25 422	-	-	-	-
9	Höhere Schulen	33 816	9	36 285	-	154	1 422	-
10	Berufsbildende Schulen	21 333	380	22 877	89	61	179	1 329
11	Schulverwaltung und sonstiges	1 973	786	2 914	-	-	107	-
12	Wissenschaft, Kunst und Volkshochschulen	24 668	4 890	11 502	41 514	6 825	1 392	8 730
13	Hochschulen	11 135	147	3 508	14 986	5 867	989	7 368
14	Wissenschaftliche Institute	9 802	5 126	15 111	-	754	170	924
15	Wissenschaftliche Institute des Bundes und der Länder	2 875	-	4 513	-	28	126	154
16	Atomforschung	-	1 601	900	-	-	-	-
17	Sonstige Wissenschaft	1 246	145	1 391	-	-	-	-
18	Bibliotheken und Archive	1	46	46	-	-	25	-
19	Theater und Musik	359	176	385	-	-	82	259
20	Sonstiges	497	387	3 822	-	1	-	-
21	Kirchliche Anstalten	-	3 287	3 524	-	-	-	-
22	Arbeit und Wohlfahrt (einschl. sozialer Kreislaufarbeiten)	31 992	14 669	36 703	83 820	2 139	1 494	502
23	Arbeitbeschaffungsmaßnahmen	-	2 236	4 821	392	-	-	392
24	Sozialrichte	3 502	6	740	4 248	-	26	26
25	Zuschüsse an Träger der Sozialversicherung	-	206	-	206	-	-	-
26	Betriebliche Altersvorsorge	-	2 463	19 505	21 968	-	886	886
27	Leistungen der Fürsorge I	893	766	499	2 196	6	6	6
28	Einrichtungen der Fürsorge	195	1 452	1 647	3 808	-	1	861
29	Lastenausgleichsarbeiten	3 241	220	346	3 808	-	-	-
30	Sonstige Behörden der sozialen	1	-	-	-	-	-	-
31	Sonstige Behörden der sozialen	8 148	1 218	9 386	-	6	22	28
32	Förderung der freien Wohlfahrts- pflege	-	-	423	2 709	-	-	-
33	Jugendhilfe, Einrichtungen	-	2 286	-	-	-	-	-
34	Gesundheitsschutz	1 090	1 111	1 722	4 227	120	32	152
35	Einrichtungen des Gesundheits- dienstes	253	111	692	1 056	-	-	-
36	Leibesübungen	11 086	871	7 328	19 631	1 362	411	1 773
37	Jugendpflege	-	1 855	3	2 278	-	4	-
38	Sonstige Sozialwesen	3 584	-	190	3 784	-	4	-
39	Bau- und Wohnungswesen	11 706	291	12 745	26 750	193	244	146
40	davon Ermessung und Landesplanung	7 229	-	965	8 213	58	122	373
41	Förderung des Wohnungsbaus	-	188	6 223	8 679	-	-	-
42	Sonstiges	4 477	103	5 257	9 858	186	24	210
43	Ernährung, Landwirtschaft und Forsten	12 874	66 155	104 669	183 752	569	375	15 886
44	davon Ernährung, Preisaussgleich	-	90	783	873	-	-	-
45	Allgemeine Förderung der Landwirtschaft	524	9 201	64 883	74 610	112	123	123
46	Forstwirtschaft, Gesundheits- forschung, Tiergesundheits- forschung, Tiergesundheits- forschung	344	18	155	528	14	49	70
47	Landwirtschaftliche Siedlungen	977	-	2 343	3 919	-	2	10 718
48	Forstverwaltung	2 214	41 303	26 708	70 479	183	169	587
49	Forstverwaltung	-	-	-	-	-	-	-
50	Forstverwaltung	3 493	11 856	401	15 753	2	31	3 244
51	Forstverwaltung	-	-	-	-	-	-	-
52	Sonstiges	4 960	13	789	6 082	223	104	1 093

1) einschl. Mietbeiträgen nach dem Bundesmietengesetz

/Einnahmearten; allgemeine Deckungsmittel und Gesamtabluß
ordentlicher Haushalt -
1000 DM -

Zuweisungen und Darlehen (=D) an		Bruttoausgaben	Zuweisungen von Ländern	Zuweisungen, Darlehen (=D) und Rückflüsse von Darlehen (=R)			Eigenausgaben (Reiner Finanzbedarf)		Spezielle Deckungsmittel					Zuschußbedarf	Lfd. Nr.
Länder	Ge-meinden und Ge-meinde-ver-bände			vom Bund	vom Lasten-gleichs-fonds	von Ge-meinden und Ge-meinde-ver-bänden	1958	dagegen 1957	Ver-wal-tungs- und Be-triebs-ein-nahmen zu-sammen	darunter Ge-bühren, Ent-gelte, Strafen (Steuern)	Ein-nahmen der Ver-mögens-be-wegung zu-sammen	darunter Schul-den-auf-nahmen aus Kredit-markt- und öffent-lichen Sonder-mitteln	zu-sammen		
-	-	5 130	-	-	-	-	5 130	4 139	5	2	-	-	5	5 125	1
-	3	914	-	447	-	-	467	647	4	-	-	-	4	463	2
302	30	18 194	-	-	-	R 356	17 838	16 495	431	167	50	-	481	17 357	3
71	-	63 807	-	D 903	-	-	62 904	57 922	1 385	670	48	-	1 433	61 471	4
43	4	47 982	-	2	-	-	47 970	43 747	14 925	12 933	4	-	14 929	33 041	5
377	19 868 D 574	223 277	-	2 561	-	R 1 636	202 629	171 900	2 381	571	183	-	2 564	200 065	6
-	9 329 D 299	122 730	-	1 552	-	R 1 573	109 835	94 022	487	21	-	-	487	109 348	7
14	2 175	27 611	-	80	-	2 030	25 501	21 222	1	-	-	-	1	25 500	8
175	4 835	42 717	-	503	-	3 123	39 091	33 326	697	87	-	-	697	38 394	9
178	3 529 D 275	27 188	-	290	-	R 1 525	25 310	19 862	1 136	450	183	-	1 319	23 991	10
10	-	3 031	-	136	-	-	2 892	3 468	60	13	-	-	60	2 832	11
252	2 564	53 060	-	D 4 523 411	-	R 31 100	47 995	42 079	13 526	10 869	5 030	5 000	18 556	29 439	12
4	-	22 358	-	D 2 567 411	-	-	19 367	15 848	1 981	1 204	5 028	5 000	7 009	12 358	13
-	-	16 035	-	-	-	-	16 021	16 436	10 173	9 575	-	-	10 173	5 848	14
-	-	4 667	-	766	-	-	3 897	2 766	1 267	66	-	-	1 267	2 630	15
-	-	900	-	-	-	-	900	645	-	-	-	-	-	900	16
-	-	1 391	-	-	-	-	1 391	904	-	-	-	-	-	1 391	17
-	-	2 431	-	-	-	-	431	775	-	-	-	-	-	431	18
248	1 764 800	2 149 5 129	-	454 736	-	R 100	1 595 4 393	1 263 3 442	25 80	24	2	-	25 82	1 570 4 311	19 20
-	-	3 524	-	-	-	-	3 524	3 504	-	-	-	-	-	3 524	21
81	23 184 D 1 301	129 807	91	D 31 866 3 000	45	R 9 508 1 313	83 984	81 122	26 727	15 507	720	383	27 447	56 537	22
-	1 872 D 1 301	8 386	-	D 2 712 3 000	-	R 1 313	1 361	2 611	748	-	-	-	748	613	23
-	-	4 274	-	-	-	-	4 274	3 770	251	247	-	-	251	4 023	24
-	-	206	-	-	-	-	206	204	-	-	-	-	-	206	25
55	7 972 2 640	31 035 4 848	15 61	8 414 3 499	-	7 748	14 858	11 836	7 263	892	232	-	7 495	7 363	26
-	-	19 640	-	6 900	45	1 558	12 695	14 758	940	44	94	-	1 38	1 210	27
-	5 636	9 445	-	8 910	-	-	535	627	44	-	-	-	1	12 557	28
4	-	9 418	-	-	-	-	9 418	9 010	53	1	2	-	55	9 363	31
-	21	2 730	-	-	-	-	2 730	2 613	-	-	-	-	-	2 730	32
9	1 826 107	6 214 1 163	15	449	-	5	5 745 1 163	5 697 1 116	501 242	-	390	383	891 242	4 854 921	33 34
13	2 734 195 181	24 151 2 050 2 459 3 788	-	-	-	196	23 955 2 050 1 477 3 787	21 166 1 976 1 537 3 603	16 679	14 135	2	-	16 681	7 274 2 050 1 477 3 782	35 36 37 38
-	10 94	154 128	-	D 15 097 68 524	D 13 246	R 179	57 082	59 435	3 992	2 455	35 415	31 721	39 407	17 675	39
-	-	8 586	-	-	-	R 121	8 465	7 438	2 475	2 452	1	-	2 476	5 989	40
-	-	135 370	-	D 6 570 68 435	D 13 246	-	47 119	50 568	682	3	35 411	31 721	36 093	11 026	41
-	10 94	10 172	-	D 8 527 89	-	R 58	1 498	1 429	835	-	3	-	838	660	42
15	10 612 D 500	213 634	-	D 144 818 12 742	D 1 200	R 20 67	54 787	63 792	10 325	4 624	27 861	22 308	38 186	16 601	43
-	-	889	-	784	-	-	105	177	15	-	-	-	15	90	44
-	7 953	83 623	-	73 410	-	R 9	10 204	18 214	2 057	1 754	7 088	5 950	9 145	1 059	45
-	-	598	-	-	-	-	598	626	164	125	56	-	220	378	46
-	21	11 255	-	4 136	-	20	7 079	5 076	1 817	1 704	4 924	4 924	6 741	338	47
-	-	16 471	-	D 7 238	D 1 200	-	8 033	11 639	246	-	6 864	3 172	7 110	923	48
-	-	303	-	-	-	-	303	393	-	-	-	-	-	303	49
-	2 680 D 500	74 269	-	D 60 738 3 500	-	R 58	9 973	4 900	4 570	29	7 925	7 808	12 495	2 522	50
-	-	18 997	-	5 750	-	-	11 837	15 044	142	20	506	454	648	11 189	51
15	-	7 249	-	D 1 410 594	-	-	6 655	7 723	1 314	992	498	-	1 812	4 843	52

/Einnahmearten; allgemeine Deckungsmittel und Gesamtabluß
ordentlicher Haushalt -

- 1000 DM -

Zuweisungen und Darlehen (=D) an		Bruttoausgaben	Zuweisungen von Ländern	Zuweisungen, Darlehen (=D) und Rückflüsse von Darlehen (=R)			Eigenausgaben (Reiner Finanzbedarf)		Spezielle Deckungsmittel					Zuschußbedarf	Lfd. Nr.	
Länder	Gemeinden und Gemeindeverbände			vom Bund	vom Lastenausgleichsfonds	von Gemeinden und Gemeindeverbänden	1958	dagegen 1957	Verwaltungs- und Betriebs-einnahmen zusammen	darunter Gebühren, Entgelte, Strafen (Steuern)	Einnahmen der Vermögensbewegung zusammen	darunter Schuldenaufnahmen aus Kreditmarkt- und öffentlichen Sondermitteln	zusammen			
7	D 154 186	16 151	-	D 1 092 1 587	-	R 390	13 082	8 820	6 603	4 115	7 207	2 040	13 810	-	728	53
-	D 154 186	12 627	-	D 1 092 1 587	-	R 390	9 558	5 453	2 409	-	7 207	2 040	9 616	-	58	54
7	-	3 524	-	-	-	-	3 524	3 367	4 194	4 115	-	-	4 194	-	670	55
251	D 28 562 765	74 526	3	D 2 653 3 635	-	R 201 165	67 869	49 582	3 272	1 723	15 084	15 030	18 356	49 513	-	56
1	-	1	-	-	-	-	1	4	-	-	-	-	-	-	1	57
-	-	1 077	-	-	-	-	1 077	315	-	-	-	-	-	1 077	-	58
-	1	28 900	3	D 2 653 3 020	-	-	198	23 026	15 100	1 133	-	2 870	2 870	4 003	19 023	59
250	D 19 856 8 256	25 697 8 283	-	-	-	R 165	25 532 8 283	11 471 16 698	1 283	1 256	12 160	12 160	13 443	12 089	60	
-	-	4 235	-	-	-	-	4 235	2 301	-	-	-	-	-	8 283	61	
-	-	379 839	-	-	-	-	379 839	231	2	-	-	-	2	4 235	62	
-	D 460	-	-	-	-	-	-	-	-	-	-	-	-	834	63	
-	-	3 969	-	-	-	-	3 969	3 497	288	28	43	-	331	3 638	64	
-	-	257	-	-	-	-	257	253	405	309	-	-	405	148	65	
-	D 70	1 268	-	D 615	-	-	653	342	161	130	11	-	172	481	66	
-	1 445	1 445	-	-	-	-	1 445	940	-	-	-	-	-	1 445	67	
D	3 511 190	117 186	-	10 984	-	28	106 174	90 183	6 900	3 458	102	-	7 002	99 172	68	
23	-	47 291	-	-	-	-	47 291	47 139	4 164	3 458	102	-	4 266	43 025	69	
D	3 487 190	16 338 52 787	-	-	-	-	16 338 52 787	19 058 33 113	2 666	-	-	-	2 666	13 672 52 787	70 71	
1	-	770	-	10 984	-	28	10 242	9 127	70	-	-	-	70	10 312	72	
11	7	29 685	53	143	-	-	29 489	39 326	154	-	110	-	264	29 225	73	
-	15	1 234	-	1 848	-	-	614	722	36	-	-	-	36	650	74	
-	-	5 204	-	-	-	R 5	5 199	12 333	-	-	6 653	937	6 653	1 454	75	
-	-	3 945	-	-	-	R 5	3 945	10 042	-	-	2 950	937	2 950	995	76	
-	-	1 207	-	-	-	-	1 207	2 292	-	-	3 663	-	3 663	45 77	77	
-	-	52	-	-	-	-	52	6	-	-	-	-	52	2 456 52	78 79	
D	4 921 190	86 458 3 420	1 158 888	147	216 034 D 90 802	45 26 249 R 4 211	806 954	746 688	90 666	57 094	98 467	77 419	189 133	617 821	80	

ALLGEMEINE DECKUNGSMITTEL UND GESAMTABSCHLUSS

(Tabellenkopf wie oben)

Ausgaben zusammen												Einnahmen zusammen	Mehreinn. (+) Mehrausg. (-)		
-	39	8 375	-	-	-	-	x	x	9 343	6	-	-	9 343	+ 968	81
-	4	466	-	-	-	-	x	x	297	-	-	-	297	+ 297	82
-	-	481	-	137	-	-	x	x	1 187	-	-	-	1 187	+ 721	83
-	-	-	-	-	-	-	x	x	289	-	-	-	426	- 55	84
-	74 033	74 033 2 080	271 048	-	-	-	x	x	401 622 1 635	386 214	16 740	-	672 670 18 375	+598 637 + 16 295	85 86
-	74 076	85 435	271 048	137	-	-	x	x	414 373	386 220	16 740	-	702 298	+616 863	87
D	4 921 190	160 534 3 420	1 244 323	271 195	216 171 D 90 802	45 26 249 R 4 211	x	x	505 039	443 314	115 207	77 419	x	x	88

Allgemeine Deckungsmittel des Landes Schleswig-Holstein nach Arten und Gesamtabschluß
- Ordentlicher und außerordentlicher Haushalt -

Tabelle 8

Rechnungsjahr 1958

Allgemeine Deckungsmittel								Gesamtabschluß		
Steuern und sonstige allgemeine Deckungsmittel	Einnahmen		Allgemeine Finanzzuweisungen, Erwerbsvermögen	Einnahmen		Ausgaben		Bezeichnung	Betrag	
	1 000 DM	DM je Einw.		1 000 DM	DM je Einw.	1 000 DM	DM je Einw.		1 000 DM	DM je Einw.
<u>Dem Land vorbehaltene ehemalige Reichssteuern</u>			<u>Finanzausgleich unter den Ländern</u>	271 048	119,48			<u>Allgemeine Deckungsmittel zusammen</u>	600 568	264,74
Steuern vom Einkommen	293 965	129,58	zusammen	271 048	119,48			<u>Zuschußbedarf</u>	617 821	272,35
Vermögensteuer	17 559	7,74								
Erbschaftsteuer	2 674	1,18	<u>Kommunaler Finanzausgleich und sonstige allgemeine Finanzzuweisungen</u>							
Grunderwerbsteuer	4 981	2,20	Schlüsselzuweisungen an Gemeinden (Gv.)			65 961	29,08	<u>Unterschied zwischen den allgemeinen Deckungsmitteln und dem Zuschußbedarf</u>		
Kapitalverkehrssteuer			Bedarfszuweisungen an Gemeinden (Gv.)			2 922	1,29	Mehreinnahmen		
Gesellschaftsteuer 802			Sonderzuschüsse an notleidende und an kriegsgeschädigte Gemeinden			1 502	0,66	Mehrausgaben	17 253	7,61
Wertpapiersteuer 17			Grundsteuerausfälle			1 266	0,56			
Börsenumsatzsteuer 253	1 072	0,47	Amtsdotationen			1 500	0,66			
Kraftfahrzeugsteuer	43 151	19,02	Sonstige allgemeine Finanzzuweisungen			882	0,39			
Versicherungssteuer	3 208	1,41	zusammen			74 033	32,63	<u>Rücklagen für den Gesamthaushalt</u>		
Rennwett- und Lotteriesteuer								Entnahmen	18 375	
Rennwettsteuer 98			<u>Überschüsse aus Wirtschaftsunternehmen</u>					Zuführungen	2 080	7,18
Lotteriesteuer 9 557			Elektrizitätsversorgung							
Sportwettsteuer 596	10 251	4,52	Verkehrsunternehmen					<u>Abschluß (ohne Abwicklung der Vorjahre)</u>		
Wechselsteuer	2 812	1,24	Domänen	71	0,03			Mehrausgaben	958	0,42
Feuerschutzsteuer	1 507	0,66	Forsten	525	0,23					
Biersteuer	5 034	2,22	Gewerbliche und industrielle Unternehmen	92	0,04					
Sonstige Abgaben	-	-	Bank-, Spar- und Kreditinstitute	602	0,27					
Erstattungen verschiedener Art	-	-	Sonstige Unternehmen			322	0,14			
Steuern (netto) zusammen	386 214	170,25	zusammen	968	0,43			Nachrichtlich:		
<u>Sonstige allgemeine Deckungsmittel</u>								<u>Abwicklung der Vorjahre</u>		
Lotterie	193	0,09	<u>Erträge aus dem allgemeinen Kapital-, Grund- und Sondervermögen</u>							
Spielbanken	4 099	1,81	Allgemeines Kapitalvermögen	297	0,13			Überschuß (+), Fehlbetrag (-)	+ 8760	3,86
Toto	673	0,30	Allgemeines Grundvermögen	721	0,32					
Lotto	10 443	4,60	Sondervermögen			55	0,02			
zusammen	15 408	6,79	zusammen	963	0,42					
			<u>Erwerbsvermögen zusammen</u>	1 931	0,85					

Der Landeshaushalt nach Verwaltungszweigen und Ausgabe-/Einnahmearten
- Ordentlicher und außerordentlicher Haushalt -

Tabelle 9

Rechnungsjahr 1958

- DM je Einwohner -

Lfd. Nr.	Verwaltungszweig	Erttutoausgaben	darunter		Zuweisungen, Darlehen (=D) und Rückflüsse von Darlehen (=R)		Eigenausgaben (Reiner Finanzbedarf)		Spezielle Deckungsmittel zusammen	darunter Schuldenaufnahmen aus Kreditmarkt- u. öffentlichen Sondermitteln	Zu- schuß- bedarf
			Persönliche Ausgaben	Gewährung von Darlehen (außer an Gebietskörperschaften)	Rückflüsse von Darlehen (=R)		1958	dagegen 1957			
					vom Bund	von Gemeinden (Gv.)					
1	<u>Oberste Staatsorgane</u>	2,26	1,62	-	-	-	2,26	1,83	0,00	-	2,26
2	<u>Verteidigung</u>	0,40	0,34	-	0,20	-	0,21	0,29	0,00	-	0,20
3	<u>Innere Verwaltung</u>	8,02	6,75	-	-	R 0,16	7,86	7,31	0,21	-	7,65
4	<u>Polizei</u>	28,13	24,28	0,22	D 0,40	-	27,73	25,67	0,63	-	27,10
5	<u>Rechtspflege</u>	21,15	16,62	-	0,00	0,00	21,15	19,38	6,58	-	14,57
6	<u>Schulen</u>	98,42	84,98	0,04	1,13	7,25	89,32	76,17	1,13	-	88,19
	darunter										
7	Volks-, Hilfs- und Sonderschulen	54,10	48,64	-	0,68	4,31	48,42	41,66	0,21	-	48,20
						R 0,69					
8	Mittelschulen	12,17	11,15	-	0,04	0,89	11,24	9,40	0,00	-	11,24
9	Höhere Schulen	18,83	14,91	-	0,22	1,38	17,23	14,77	0,31	-	16,92
10	Berufsbildende Schulen	11,98	9,40	0,04	0,13	0,67	11,16	8,80	0,58	-	10,58
						R 0,03					
11	<u>Wissenschaft, Kunst, Volksbildung</u>	23,39	10,87	0,22	1,99	0,01	21,16	18,65	8,18	2,20	12,98
	darunter				D 0,18	R 0,04					
12	Hochschulen	9,86	4,91	0,22	1,13	0,01	8,54	7,02	3,09	2,20	5,45
					D 0,18	-					
13	Hochschulkliniken	7,07	4,32	-	-	0,01	7,06	7,28	4,48	-	2,58
14	Wissenschaftliche Institute des Bundes und der Länder	2,06	1,27	-	0,34	0,00	1,72	1,23	0,56	-	1,16
15	Theater und Konzerte	0,95	-	-	0,20	0,04	0,70	0,56	0,01	-	0,69
16	<u>Kirchliche Angelegenheiten</u>	1,55	-	-	-	-	1,55	1,55	-	-	1,55
17	<u>Arbeit und Wohlfahrt (einschl. sozialer Kriegsfolgelasten)</u>	57,22	14,10	0,94	14,05	4,19	37,02	35,95	12,10	0,17	24,92
	darunter				D 1,32	R 0,58					
18	Arbeitsbeschaffungsmaßnahmen	3,70	-	0,17	1,20	0,58	0,60	1,16	0,33	-	0,27
					D 1,32	-					
19	Arbeitsschutz, Gewerbeaufsicht, Sozialgerichte	1,88	1,54	-	-	-	1,88	1,67	0,11	-	1,77
20	Leistungen der Fürsorge ¹⁾	13,68	-	0,39	3,71	3,42	6,55	5,24	3,30	-	3,25
21	Einrichtungen der Fürsorge	2,14	0,39	-	1,54	0,69	0,12	0,26	0,41	-	0,53
22	Sonstige soziale Kriegsfolgelasten	8,66	0,09	0,38	3,04	-	5,60	6,54	0,06	-	5,54
23	Lastenausgleichsverwaltung	4,16	1,43	-	3,93	-	0,24	0,28	0,00	-	0,24
24	Förderung der freien Wohlfahrtspflege	1,20	-	-	-	-	1,20	1,16	-	-	1,20
25	Einrichtungen des Gesundheitsdienstes	10,65	4,89	-	-	0,09	10,56	9,38	7,35	-	3,21
26	Leibesübungen	0,90	-	-	-	-	0,90	0,88	-	-	0,90
27	Jugendpflege	1,08	-	-	0,43	-	0,65	0,68	-	-	0,65
28	<u>Bau- und Wohnungswesen</u>	67,94	5,16	51,14	6,66	0,08	25,16	26,34	17,37	13,98	7,79
	darunter				D 30,21	-					
29	Förderung des Wohnungsbaues	59,67	-	51,14	2,90	-	20,77	22,41	15,91	13,98	4,86
					D 30,17	-					
30	<u>Ernährung, Landwirtschaft und Forsten</u>	94,17	5,68	6,54	63,84	0,01	24,15	28,27	16,83	9,83	7,32
	darunter				D 5,62	R 0,03					
31	Landwirtschaftliche Siedlungen	7,26	0,43	4,67	3,19	-	3,54	5,16	3,13	1,40	0,41
32	Wasser- und Kulturbau	32,74	0,98	0,10	26,77	0,03	4,40	2,17	5,51	3,44	- 1,11
					D 1,54	-					
33	<u>Handel, Industrie und Gewerbe</u>	7,12	1,39	3,70	0,48	0,17	5,77	3,91	6,09	0,90	- 0,32
	darunter				D 0,70	-					
34	Wirtschaftsförderung	5,57	-	3,70	0,48	0,17	4,21	2,42	4,24	0,90	- 0,03
					D 0,70	-					
35	<u>Verkehr</u>	32,85	1,40	0,34	1,17	0,09	29,92	21,97	8,09	6,63	21,83
	darunter				D 1,60	R 0,07					
36	Landstraßen I. Ordnung einschl. Brücken	12,74	-	-	1,17	0,09	10,15	6,69	1,76	1,27	8,39
					D 1,33	-					
37	Landstraßen II. Ordnung einschl. Brücken	11,33	-	-	-	0,07	11,25	5,08	5,93	5,36	5,33
38	<u>Förderung der gemeindlichen Anstalten und Einrichtungen</u>	0,64	-	-	-	-	0,64	0,42	-	-	0,64
39	<u>Finanzwesen</u>	51,66	17,02	-	4,84	0,01	46,80	39,96	3,09	-	43,72
	darunter										
40	Finanz- und Steuerverwaltung	20,85	16,98	-	-	-	20,85	20,89	1,88	-	18,97
41	Schuldendienst für Ausgleichsforderungen	7,20	-	-	-	-	7,20	8,44	1,18	-	6,03
42	Sonstiger Schuldendienst	23,27	-	-	-	-	23,27	14,67	-	-	23,27
43	<u>Wiedergutmachung</u>	13,09	0,71	0,02	0,06	-	13,00	17,43	0,12	-	12,88
44	<u>Besondere Kriegsfolgelasten</u>	0,54	-	-	0,81	-	- 0,27	0,32	0,02	-	- 0,29
45	<u>Erwerbsvermögen zusammen (soweit den Hoheitsverwaltungen zuzurechnen)</u>	2,29	-	-	-	R 0,00	2,29	5,46	2,93	0,41	- 0,64
	darunter										
46	Wirtschaftsunternehmen	1,74	-	-	-	-	1,74	4,45	1,30	0,41	- 0,44
47	Allgemeines Kapitalvermögen	-	-	-	-	R 0,00	0,00	- 0,00	0,02	-	- 0,02
48	Allgemeines Grundvermögen	0,53	-	-	-	-	0,53	1,02	1,61	-	- 1,08
49	Sondervermögen	0,02	-	-	-	-	0,02	0,00	-	-	0,02
50	<u>Hoheitsverwaltungen insgesamt</u>	510,86	190,92	63,17	95,23	11,57	355,72	330,86	83,37	34,13	272,35
					D 40,03	R 1,86					

1) einschl. Mietbeihilfen nach dem Bundesmietengesetz

**Ausgaben, spezielle Deckungsmittel und Zuschußbedarf
Gemeinden und Gemeindeverbände**

Rechnungsjahr 1958

Tabelle 10

Lfd. Nr.	Verwaltungszweig	Verwaltungs- und Zweckausgaben zusammen	Ausgaben der Vermögensbewegung zusammen	Zuweisungen an		Bruttoausgaben
				Bund und Land	Gemeinden (Gv.)	
1	<u>0 Allgemeine Verwaltung</u>	46 204	7 961	1	362	54 528
2	<u>1 Öffentliche Sicherheit und Ordnung</u>	11 320	482	245	14	12 060
3	<u>2 Schulen</u>	53 747	56 669	16 311	2 057	128 784
4	Schulverwaltung	1 397	394	-	0	1 791
5	Volks- und Hilfsschulen	23 672	29 976	9 625	1 346	64 618
6	Mittelschulen	4 923	7 141	2 031	71	14 166
7	Höhere Schulen	14 767	7 645	3 083	319	25 813
8	Berufsschulen - Pflichtfortbildung -	4 445	6 508	1 222	248	12 422
9	Berufsfach- und Fachschulen	3 660	4 678	341	71	8 750
10	Sonstiges Schulwesen	882	329	10	2	1 223
11	Nicht aufgeteilt	0	-	-	0	0
12	<u>3 Kultur</u>	14 986	3 068	597	334	18 984
13	Wissenschaftspflege	377	168	51	-	596
14	Theater und Konzerte	9 948	1 510	-	43	11 501
15	Sonstige Kulturpflege	3 876	1 001	547	264	5 688
16	Nicht aufgeteilt	785	388	0	26	1 199
17	<u>4 Fürsorge und Jugendhilfe (ohne Lastenausgleichsleistungen)</u>	120 876	7 147	8 896	10 581	147 500
18	Fürsorgeverwaltung	8 464	69	34	17	8 584
19	Leistungen der Fürsorge 1)	73 157	452	8 846	9 971	92 426
20	Einrichtungen der Fürsorge	11 895	5 090	5	13	17 003
21	Förderung der freien Wohlfahrtspflege	640	77	-	4	720
22	Jugendhilfe einschl. Einrichtungen	10 345	782	9	46	11 182
23	Lastenausgleichsamt (nur Verwaltung)	12 071	171	-	475	12 717
24	Verwaltungsaufwand und Leistungen nach dem Unterhaltssicherungsgesetz	282	-	-	-	282
25	Nicht aufgeteilt	4 022	505	2	57	4 587
26	nachrichtlich: Lastenausgleichsleistungen	174 300	-	787	20	175 107
27	<u>5 Gesundheits- und Jugendpflege</u>	76 056	20 124	150	1 476	97 806
28	Gesundheitsdienst	7 287	851	2	257	8 397
29	Krankenhäuser, Entbindungs- und Wöchnerinnenheime	60 283	14 995	148	897	76 323
30	Sonstige Einrichtungen des Gesund- heitswesens	3 544	281	-	91	3 916
31	Leibesübungen, Jugendpflege (einschl. Einrichtungen)	3 219	2 617	-	71	5 907
32	Nicht aufgeteilt	1 722	1 380	1	160	3 263
33	<u>6 Bau- und Wohnungswesen</u>	50 292	99 283	80	4 263	153 918
34	Bauverwaltung, Städtebau und -planung u.a.	12 007	167	16	71	12 260
35	Wohnraumbewirtschaftung und Wohnungs- aufsicht	1 269	2	-	-	1 271
36	Wohnungsbau und Wohnsiedlung	2 188	8 920	0	55	11 164
37	Straßen, Wege, Brücken und sonstiger Tiefbau	28 461	89 263	64	4 129	121 917
38	Wasserläufe und Wasserbau	1 212	440	-	-	1 652
39	Trümmerbeseitigung und -verwertung	34	8	-	-	43
40	Bauhöfe	3 483	329	-	-	3 812
41	Nicht aufgeteilt	1 637	154	-	8	1 799
42	<u>7 Öffentliche Einrichtungen, Wirtschafts- förderung</u>	69 568	47 246	42	918	117 773
43	Straßenbeleuchtung	3 201	711	-	-	3 913
44	Stadtentwässerung, Bedürfnisanstalten	8 159	17 798	-	-	25 957
45	Müllbeseitigung und -verwertung	3 604	1 417	-	-	5 021
46	Straßenreinigung, Fuhrpark, Tierkörper- beseitigung	3 933	745	-	6	4 684
47	Nicht aufgeteilt	2 508	10 505	-	0	13 013
48	Feuerlöschwesen	6 104	2 266	-	328	8 698
49	Einrichtungen der Lebensmittelversorgung und Marktwesen	7 969	2 923	-	3	10 895
50	Bestattungswesen	2 587	748	-	-	3 335
51	Park- und Gartenanlagen	4 457	550	-	-	5 006
52	Übrige öffentliche Einrichtungen	19 762	3 637	-	-	23 399
53	Nicht aufgeteilte öffentliche Einrichtungen	2 242	3 978	40	110	6 371
54	Förderung der Land- und Forstwirtschaft	1 922	51	-	28	2 001
55	Sonstige Förderung von Wirtschaft und Verkehr	2 876	1 716	2	432	5 026
56	Nicht aufgeteilte Wirtschaftsförderung	244	201	-	11	455
57	<u>8 Wirtschaftliche Unternehmen</u>	439	39 880	-	-	40 318
58	<u>9 Finanzen und Steuern</u>	15 687	25 042	210	15	40 954
59	Finanz- und Steuerverwaltung	14 731	359	1	12	15 103
60	Nicht aufteilbarer Schuldendienst	672	705	-	-	1 378
61	Allgemeines Kapitalvermögen	-	1 964	-	-	1 964
62	Allgemeines Grundvermögen	34	21 965	1	2	22 003
63	Sondervermögen	249	48	208	1	506
64	abzüglich: Erstattungen					
65	Kämmereiverwaltungen insgesamt	459 173	306 901	26 533	20 019	812 627
66	dagegen: Rechnungsjahr 1957	424 403	257 707	25 945	19 318	727 373

1) einschl. Mietbeihilfen nach dem Bundesmietengesetz

nach Verwaltungszweigen und Ausgabe-/Einnahmearten
- Ordentlicher und außerordentlicher Haushalt -

- 1000 DM -

Zuweisungen	Darlehen	Bereinig- te Ausgaben (Bereit- nigter Finanz- bedarf)	Zuwei- sungen	Dar- lehen	Eigen- ausgaben (Reiner Finanz- bedarf)	Ver- wal- tungs- und Betriebs- einnahmen zusammen	Ein- nahmen der Ver- mögens- bewegung zusammen	Spezielle Deckungs- mittel zusammen	Mehrein- nahmen (+) Mehraus- gaben (-) des außer- ordent- lichen Haushalts	Zuschuß- bedarf des ordent- lichen Haus- halts	dagegen Zuschuß- bedarf des ordent- lichen Haus- halts 1957	Lfd. Nr.
von Gemeinden (Gv.)			von Bund und Land									
453	43	54 033	200	51	53 782	4 664	4 054	8 718	+ 923	45 988	42 668	1
33	-	12 027	368	-	11 659	4 393	428	4 821	+ 329	7 167	6 652	2
1 911	474	126 398	18 997	2 618	104 783	4 545	20 075	24 620	- 423	79 740	73 879	3
-	-	1 791	75	-	1 716	8	-	8	-	1 709	1 563	4
1 131	355	63 133	7 611	837	54 685	2 582	11 306	13 888	+ 945	41 741	38 523	5
267	108	13 791	2 968	313	10 510	148	2 040	2 187	- 246	8 077	7 144	6
290	-	25 523	4 906	9	20 609	170	2 296	2 465	- 1 441	16 702	16 102	7
103	-	12 319	1 488	1 007	9 825	495	2 933	3 428	+ 862	7 259	6 640	8
90	-	8 660	1 856	452	6 351	501	1 314	1 815	- 690	3 846	3 575	9
31	12	1 180	93	-	1 087	641	187	828	+ 147	407	343	10
-	-	0	-	-	0	1	-	1	-	- 0	- 11	11
275	-	18 710	2 620	-	16 090	3 976	1 109	5 085	+ 169	11 174	10 070	12
-	-	596	70	-	526	3	106	108	+ 125	543	539	13
23	-	11 478	1 632	-	9 846	3 526	895	4 421	+ 162	5 586	4 970	14
197	-	5 491	813	-	4 678	358	14	372	- 122	4 185	3 754	15
55	-	1 144	104	-	1 040	89	95	184	+ 4	860	807	16
10 965	90	136 445	45 776	1 763	88 907	36 339	2 629	38 968	- 255	49 684	49 128	17
16	-	8 568	39	-	8 529	183	1	184	-	8 346	8 032	18
10 242	-	82 184	34 939	-	47 245	21 902	62	21 965	-	25 280	24 717	19
36	90	16 877	1 512	1 612	13 753	9 699	2 217	11 915	- 239	1 599	1 907	20
-	-	720	28	-	692	40	3	43	-	649	676	21
95	-	11 086	1 429	31	9 626	3 622	94	3 716	- 50	5 860	5 382	22
116	-	12 600	7 203	-	5 397	7	-	7	-	5 390	6 017	23
-	-	282	248	-	34	8	-	8	-	27	2	24
460	-	4 127	378	120	3 630	879	252	1 131	+ 35	2 533	2 393	25
-	-	175 107	174 431	-	676	654	22	676	-	-	- 195	26
1 493	516	95 797	2 993	989	91 815	57 592	7 189	64 781	+ 25	27 059	25 932	27
157	-	8 240	83	-	8 157	1 928	909	2 838	+ 670	5 989	5 488	28
921	400	75 002	2 047	875	72 081	53 102	4 915	58 017	- 863	13 201	13 963	29
4	-	3 912	31	-	3 881	1 863	52	1 915	- 0	1 966	1 573	30
51	-	5 856	595	33	5 228	444	1 140	1 585	+ 506	4 149	3 383	31
359	116	2 787	237	81	2 469	254	171	426	- 288	1 755	1 525	32
4 048	395	149 476	33 507	8 270	107 698	21 755	31 704	53 459	+ 4 389	58 628	51 256	33
12	-	12 248	10	-	12 238	3 570	36	3 606	- 8	8 624	8 369	34
-	-	1 271	-	-	1 271	18	-	18	-	1 253	1 351	35
93	185	10 886	70	1 095	9 720	1 968	4 078	6 046	+ 764	4 438	4 301	36
3 919	207	117 792	33 358	7 112	77 321	12 204	27 189	39 393	+ 3 515	41 443	34 719	37
5	-	1 647	36	63	1 548	210	302	512	+ 115	1 152	1 025	38
-	-	43	-	-	43	3	7	10	-	32	40	39
-	-	3 812	-	-	3 812	3 536	29	3 565	+ 10	257	231	40
19	3	1 777	33	-	1 744	247	63	310	- 6	1 429	1 220	41
532	33	117 208	7 977	3 429	105 801	60 705	15 737	76 442	+ 949	30 308	26 637	42
-	-	3 913	-	-	3 913	24	27	52	- 479	3 382	3 086	43
-	-	25 957	2 047	1 578	22 332	13 027	7 775	20 803	+ 1 043	2 572	2 219	44
-	-	5 021	-	-	5 021	4 167	581	4 748	+ 51	324	137	45
10	-	4 674	-	-	4 674	2 742	96	2 839	- 48	1 787	1 634	46
1	-	13 011	2 401	1 466	9 144	3 978	3 152	7 130	- 314	1 700	1 439	47
294	30	8 374	659	10	7 706	489	418	907	- 29	6 770	5 941	48
-	-	10 895	781	-	10 114	11 105	1 361	12 466	+ 784	1 568	- 122	49
15	-	3 320	185	-	3 134	2 253	169	2 422	- 181	531	655	50
1	-	5 006	15	-	4 991	980	87	1 067	- 47	3 876	3 654	51
25	-	23 374	38	-	23 336	19 655	670	20 325	- 152	2 858	1 472	52
150	3	6 218	1 325	183	4 711	4 638	1 056	1 694	+ 126	3 143	2 835	53
32	-	1 969	105	8	1 855	594	14	608	-	1 247	1 149	54
2	-	5 024	120	184	4 720	958	302	1 259	+ 21	3 482	2 363	55
3	-	452	302	-	151	95	26	122	+ 174	203	173	56
1	2	40 315	1 001	1 940	37 375	125	33 489	33 613	+ 382	4 143	4 486	57
103	73	40 778	1 118	458	39 201	2 656	17 675	20 331	+ 801	19 672	18 021	58
66	-	15 037	5	-	15 032	2 300	78	2 377	+ 7	12 662	12 229	59
-	-	1 378	5	-	1 373	56	-	56	-	1 317	932	60
-	-	1 964	-	-	1 964	-	-	1 828	+ 4	141	33	61
34	73	21 896	1 108	458	20 329	0	15 615	15 615	+ 790	5 504	4 614	62
3	-	503	-	-	503	301	155	455	- 0	48	213	63
-	-	11 042	-	-	11 042	-	-	11 042	-	-	-	64
19 814	1 626	780 145	114 558	19 518	646 069	196 750	134 088	319 796	+ 7 289	333 563	308 729	65
19 857	1 211	696 894	96 806	16 415	583 673	168 868	127 671	287 128	+ 12 183	308 729	x	66

Tabelle 11

Lfd. Nr.	Verwaltungszweig	Verwaltungs- und Zweckausgaben zusammen	Ausgaben der Vermögensbewegung zusammen	Zuweisungen an		Bruttoausgaben
				Bund und Land	Gemeinden (Gv.)	
1	<u>0 Allgemeine Verwaltung</u>	12 277	1 565	-	39	13 881
2	<u>1 Öffentliche Sicherheit und Ordnung</u>	4 493	257	17	-	4 766
3	<u>2 Schulen</u>	27 676	18 622	5 145	40	51 483
4	Schulverwaltung	796	79	-	-	875
5	Volks- und Hilfsschulen	6 693	6 785	2 903	1	16 382
6	Mittelschulen	1 957	2 805	848	-	5 610
7	Höhere Schulen	13 034	4 597	651	-	18 282
8	Berufsschulen - Pflichtfortbildung -	1 678	1 963	474	39	4 154
9	Berufsfach- und Fachschulen	3 183	2 282	270	-	5 736
10	Sonstiges Schulwesen	334	111	-	-	445
11	<u>3 Kultur</u>	11 551	2 038	551	-	14 140
12	Wissenschaftspflege	363	168	51	-	581
13	Theater und Konzerte	8 768	1 169	-	-	9 937
14	Sonstige Kulturpflege	2 421	701	500	-	3 622
15	<u>4 Fürsorge und Jugendhilfe</u>					
	(ohne Lastenausgleichsleistungen)	46 054	2 530	3 112	243	51 939
16	Fürsorgeverwaltung	4 289	63	9	-	4 362
17	Leistungen der Fürsorge ¹⁾	25 239	36	3 095	239	28 608
18	Einrichtungen der Fürsorge	5 855	1 805	-	-	7 659
19	Förderung der freien Wohlfahrtspflege	363	75	-	4	442
20	Jugendhilfe einschl. Einrichtungen	5 663	472	8	0	6 144
21	Lastenausgleichsamt (nur Verwaltung)	4 515	79	-	-	4 594
22	Verwaltungsaufwand und Leistungen nach dem Unterhaltsicherungsgesetz	130	-	-	-	130
23	nachrichtlich: Lastenausgleichsleistungen	48 432	-	-	-	48 432
24	<u>5 Gesundheits- und Jugendpflege</u>	28 761	3 917	-	-	32 678
25	Gesundheitsdienst	2 344	265	-	-	2 609
26	Krankenhäuser, Entbindungs- und Wöchnerinnenheime	22 331	2 531	-	-	24 863
27	Sonstige Einrichtungen des Gesundheitswesens	2 514	128	-	-	2 641
28	Leibesübungen, Jugendpflege (einschl. Einrichtungen)	1 572	994	-	-	2 565
29	<u>6 Bau- und Wohnungswesen</u>	19 810	19 259	16	41	39 126
30	Bauverwaltung, Städtebau und -planung u.a.	6 507	41	16	-	6 564
31	Wohnraumbewirtschaftung und Wohnungsaufsicht	860	1	-	-	860
32	Wohnungsbau und Wohnsiedlung	1 159	3 378	-	-	4 537
33	Straßen, Wege, Brücken und sonstiger Tiefbau	7 319	15 193	-	41	22 553
34	Wasserläufe und Wasserbau	1 069	403	-	-	1 472
35	Trümmerbeseitigung und -verwertung	5	1	-	-	6
36	Bauhöfe	2 892	242	-	-	3 134
37	<u>7 Öffentliche Einrichtungen, Wirtschaftsförderung</u>	38 256	17 791	2	-	56 050
38	Straßenbeleuchtung	2 273	503	-	-	2 776
39	Stadtentwässerung, Bedürfnisanstalten	5 550	9 043	-	-	14 593
40	Müllbeseitigung und -verwertung	1 883	694	-	-	2 577
41	Straßenreinigung, Fuhrpark, Tierkörperbeseitigung	3 459	575	-	-	4 034
42	Feuerlöschwesen	4 636	939	-	-	5 574
43	Einrichtungen der Lebensmittelversorgung und Marktwesen	7 326	2 363	-	-	9 690
44	Bestattungswesen	2 273	493	-	-	2 765
45	Park- und Gartenanlagen	3 257	491	-	-	3 748
46	Sonstige öffentliche Einrichtungen	5 670	2 616	-	-	8 287
47	Förderung der Land- und Forstwirtschaft	136	-	-	-	136
48	Sonstige Förderung von Wirtschaft und Verkehr	1 794	73	2	-	1 869
49	<u>8 Wirtschaftliche Unternehmen</u>	166	23 062	-	-	23 228
50	<u>9 Finanzen und Steuern</u>	4 804	8 096	59	1	12 960
51	Finanz- und Steuerverwaltung	4 281	60	-	-	4 341
52	Nicht aufteilbarer Schuldendienst	451	194	-	-	645
53	Allgemeines Kapitalvermögen	-	1 043	-	-	1 043
54	Allgemeines Grundvermögen	-	6 789	-	-	6 793
55	Sondervermögen	67	10	59	1	137
56	abzüglich: Erstattungen					
57	Kämmereiverwaltungen insgesamt	193 848	97 138	8 902	365	300 253
58	davon Flensburg	26 033	13 397	1 650	44	41 123
59	Kiel	73 344	34 829	3 860	155	112 189
60	Lübeck	76 447	39 523	2 167	86	118 223
61	Neumünster	18 024	9 390	1 224	80	28 718
62	dagegen: Rechnungsjahr 1957	178 457	94 775	8 779	301	282 312

1) einschl. Mietbeihilfen nach dem Bundesmietengesetz

nach Verwaltungszweigen und Ausgabe-/Einnahmearten

- Ordentlicher und außerordentlicher Haushalt -

- 1000 DM -

Zuweisungen	Darlehen	Bereinigte Ausgaben (Bereinigter Finanzbedarf)	Zuweisungen	Darlehen	Eigenausgaben (Reiner Finanzbedarf)	Verwaltungs- und Betriebs-einnahmen zusammen	Einnahmen der Vermögensbewegung zusammen	Spezielle Deckungsmittel zusammen	Mehreinnahmen (+) Mehrausgaben (-) des außerordentlichen Haushalts	Zuschußbedarf des ordentlichen Haushalts	dagegen Zuschußbedarf des ordentlichen Haushalts 1957	Lfd. Nr.
von Gemeinden (Gv.)			von Bund und Land									
-	-	13 881	67	-	13 814	1 744	662	2 406	+ 412	11 820	10 598	1
-	-	4 766	131	-	4 636	1 428	346	1 774	+ 366	3 228	2 984	2
95	-	51 388	5 182	101	46 106	1 236	9 137	10 373	- 185	35 548	30 949	3
-	-	875	75	-	800	6	-	6	-	793	1 023	4
12	-	16 371	798	84	15 489	249	3 739	3 988	+ 1 412	12 913	10 457	5
-	-	5 610	957	9	4 644	54	1 205	1 259	+ 188	3 573	3 178	6
-	-	18 282	2 533	9	15 741	96	1 876	1 972	- 1 234	12 534	11 385	7
84	-	4 070	29	-	4 041	194	1 595	1 788	+ 201	2 453	2 098	8
-	-	5 736	784	-	4 952	432	535	967	- 927	3 058	2 671	9
-	-	445	5	-	440	205	187	392	+ 174	223	138	10
-	-	14 140	2 219	-	11 921	3 128	855	3 983	+ 339	8 277	7 493	11
-	-	581	70	-	511	3	106	108	+ 125	528	527	12
-	-	9 937	1 410	-	8 527	2 954	747	3 701	+ 261	5 087	4 488	13
-	-	3 622	739	-	2 882	170	3	173	- 47	2 662	2 478	14
470	-	51 470	13 131	270	38 069	13 936	1 302	15 238	- 25	22 806	21 975	15
-	-	4 362	9	-	4 353	159	-	159	-	4 194	4 103	16
450	-	28 158	9 407	-	18 751	7 528	32	7 560	-	11 192	10 601	17
-	-	7 659	832	239	6 588	4 280	1 227	5 507	+ 25	1 106	1 237	18
-	-	442	28	-	415	15	2	17	-	397	386	19
20	-	6 124	496	31	5 597	1 952	41	1 993	- 50	3 554	3 226	20
-	-	4 594	2 244	-	2 350	2	-	2	-	2 348	2 414	21
-	-	130	115	-	15	-	-	-	-	15	2	22
-	-	48 432	48 220	-	213	205	8	213	-	-	- 195	23
142	-	32 537	59	-	32 477	20 547	2 136	22 683	+ 732	10 526	10 290	24
142	-	2 467	30	-	2 437	423	830	1 253	+ 672	1 856	1 587	25
-	-	24 863	2	-	24 861	18 892	905	19 796	- 118	4 946	5 723	26
-	-	2 641	14	-	2 628	1 042	-	1 042	- 0	1 585	1 294	27
-	-	2 565	13	-	2 552	190	402	591	+ 178	2 138	1 686	28
-	-	39 126	902	681	37 543	11 373	9 688	21 061	+ 1 510	17 992	15 971	29
-	-	6 564	10	-	6 554	1 839	0	1 839	- 8	4 706	4 736	30
-	-	860	-	-	860	6	-	6	-	854	871	31
-	-	4 537	-	-	4 537	1 121	1 607	2 728	+ 298	2 107	2 024	32
-	-	22 553	858	618	21 077	5 144	7 804	12 948	+ 1 105	9 233	7 423	33
-	-	1 472	34	63	1 375	190	276	466	+ 115	1 024	862	34
-	-	6	-	-	6	0	-	0	-	6	9	35
-	-	3 134	-	-	3 134	3 073	-	3 073	-	62	46	36
-	-	56 050	1 569	537	53 943	32 289	6 882	39 171	+ 706	15 477	14 592	37
-	-	2 776	-	-	2 776	1	-	1	- 478	2 297	2 215	38
-	-	14 593	574	537	13 482	8 087	4 367	12 455	+ 486	1 513	1 251	39
-	-	2 577	-	-	2 577	2 259	233	2 493	-	85	82	40
-	-	4 034	-	-	4 034	2 515	75	2 590	-	1 444	1 262	41
-	-	5 574	124	-	5 450	310	148	458	- 112	4 880	4 451	42
-	-	9 690	751	-	8 939	10 398	1 239	11 637	+ 989	- 1 709	- 49	43
-	-	2 765	100	-	2 666	2 093	169	2 262	- 63	341	264	44
-	-	3 748	15	-	3 733	878	80	958	- 54	2 721	2 583	45
-	-	8 287	2	-	8 285	5 613	502	6 114	- 56	2 115	894	46
-	-	136	2	-	134	29	-	29	-	105	93	47
-	-	1 869	2	-	1 867	106	69	175	- 7	1 685	1 546	48
-	-	23 228	65	460	22 702	-	21 176	21 176	+ 168	1 694	2 034	49
3	-	12 957	40	200	12 717	676	6 909	7 584	+ 549	5 682	6 010	50
-	-	4 341	-	-	4 341	612	-	612	-	3 729	3 756	51
-	-	645	-	-	645	-	-	-	-	645	490	52
-	-	1 043	-	-	1 043	-	785	785	- 18	241	- 8	53
-	-	6 793	40	200	6 553	0	6 093	6 093	+ 567	1 026	1 640	54
3	-	135	-	-	135	63	30	94	-	41	133	55
-	-	9 739	-	-	9 739	-	-	9 739	-	-	-	56
710	-	289 804	23 365	2 249	264 190	86 356	59 093	135 710	+ 4 572	133 051	122 895	57
213	-	39 537	3 103	501	35 933	14 037	6 588	19 251	+ 247	16 930	14 800	58
267	-	107 716	8 436	648	98 633	29 037	17 507	42 339	- 2 548	53 745	50 283	59
151	-	114 457	9 708	1 045	103 704	34 999	28 627	60 012	+ 5 694	49 387	46 177	60
79	-	28 093	2 118	55	25 920	8 284	6 371	14 109	+ 1 178	12 989	11 635	61
779	-	273 112	25 386	2 731	244 994	72 761	62 821	127 161	+ 5 062	122 895	108 533	62

**Verwaltungs- und Zweckausgaben und Verwaltungs- und Betriebseinnahmen nach Verwaltungszweigen
Gemeinden und Gemeindeverbände
- Ordentlicher und außerordentlicher Haushalt -**

Tabelle 12

Rechnungsjahr 1958 - 1000 DM -

Lfd. Nr.	Verwaltungszweig	Verwaltungs- und Zweckausgaben						Verwaltungs- und Betriebseinnahmen					
		insgesamt	davon					insgesamt	davon				
			Per- sön- liche Aus- gaben	Unter- hal- tung und In- stand- setzung von un- beweg- lichem Vermö- gen	Zinsen	Zuwei- sungen an Zweck- ver- bände, sonstige Körper- schaften usw.	Übrige		Ge- büh- ren, Ent- gelte, Stra- fen	Mie- ten, Pach- ten	Zinsen	Zuwei- sungen von Zweck- ver- bänden, sonst. Körper- schaften usw.	Übrige
1	<u>0 Allgemeine Verwaltung</u>	46 204	31 508	968	255	457	13 015	4 664	1 326	495	40	125	2 678
2	<u>1 Öffentliche Sicherheit und Ordnung</u>	11 320	9 592	95	20	160	1 452	4 393	4 111	52	0	9	220
3	<u>2 Schulen</u>	53 747	25 074	4 751	4 222	2 559	17 141	4 545	1 018	2 196	232	217	882
4	Schulverwaltung	1 397	1 167	3	1	7	220	8	1	1	0	1	4
5	Volks- und Hilfsschulen	23 672	6 240	3 532	2 078	2 124	9 699	2 582	18 1 858	216	148	343	
6	Mittelschulen	4 923	1 441	381	708	134	2 259	148	22	71	2	7	45
7	Höhere Schulen	14 767	11 968	410	578	110	1 700	170	24	56	3	16	70
8	Berufsschulen - Pflichtfortbildung -	4 445	1 561	247	608	44	1 985	495	162	105	7	13	208
9	Berufsfach- und Fachschulen	3 660	2 397	111	221	137	793	501	266	93	2	30	109
10	Sonstiges Schulwesen	882	300	68	27	4	483	641	525	13	1	1	102
11	Nicht aufgeteilt	0	-	-	-	-	0	1	-	-	-	-	1
12	<u>3 Kultur</u>	14 986	9 246	297	130	1 709	3 603	3 976	3 495	141	4	110	225
13	Wissenschaftspflege	377	249	13	-	53	63	3	1	2	-	-	0
14	Theater und Konzerte	9 948	7 001	158	104	487	2 198	3 526	3 223	121	0	31	150
15	Sonstige Kulturpflege	3 876	1 921	97	19	852	986	358	282	14	2	67	32
16	Nicht aufgeteilt	785	76	29	7	317	355	89	29	4	2	11	43
17	<u>4 Fürsorge und Jugendhilfe</u> (ohne Lastenausgleichsleistungen)	120 876	31 534	1 836	247	1 372	85 888	36 339	10 483	1 439	128	2 512	21 776
18	Fürsorgeverwaltung	8 464	7 777	39	2	57	590	183	9	2	1	6	165
19	Leistungen der Fürsorge ¹⁾	73 157	-	-	-	52	73 105	21 902	-	-	81	2 417	19 405
20	Einrichtungen der Fürsorge	11 895	4 166	1 277	203	130	6 120	9 699	7 003	1 301	29	14	1 352
21	Förderung der freien Wohlfahrtspflege	640	-	-	-	521	119	40	1	1	0	15	23
22	Jugendhilfe einschl. Einrichtungen	10 345	5 809	412	32	456	3 636	3 622	2 892	65	5	37	623
23	Lastenausgleichsamt (nur Verwaltung)	12 071	11 022	21	-	1	1 027	7	1	2	-	-	4
24	Verwaltungsaufwand und Leistungen nach dem Unterhaltsicherungsgesetz	282	22	-	-	-	260	8	-	-	-	-	8
25	Nicht aufgeteilt	4 022	2 737	88	11	155	1 031	879	578	68	12	23	198
26	nachrichtlich: Lastenausgleichsleistungen	174 300	-	-	-	-	174 300	654	-	-	29	-	624
27	<u>5 Gesundheits- und Jugendpflege</u>	76 056	44 814	1 854	1 044	2 415	25 929	57 592	49 798	806	145	346	6 498
28	Gesundheitsdienst	7 287	5 325	44	49	171	1 698	1 928	1 642	10	0	104	172
29	Krankenhäuser, Entbindungs- und Wöchnerinnenheime	60 283	35 529	1 209	911	473	22 162	53 102	46 363	713	122	82	5 822
30	Sonstige Einrichtungen des Gesundheitswesens	3 544	2 389	31	2	183	939	1 863	1 569	2	4	27	262
31	Leibesübungen, Jugendpflege, einschl. Einrichtungen	3 219	918	436	55	1 061	748	444	172	54	14	42	164
32	Nicht aufgeteilt	1 722	653	134	26	526	382	254	52	28	5	92	79
33	<u>6 Bau- und Wohnungswesen</u>	50 292	24 103	12 234	5 586	1 552	6 817	21 755	12 455	543	1 496	1 324	5 937
34	Bauverwaltung, Städtebau und -planung u.a.	12 007	10 784	47	8	0	1 168	3 570	2 450	6	3	15	1 097
35	Wohnraumbewirtschaftung und Wohnungs- aufsicht	1 269	1 180	7	-	-	82	18	9	-	-	-	8
36	Wohnungsbau und Wohnsiedlung	2 188	238	276	855	336	483	1 968	83	269	1 150	81	384
37	Straßen, Wege, Brücken und sonstiger Tiefbau	28 461	8 951	11 672	4 673	1 198	1 968	12 204	9 181	230	335	1 209	1 248
38	Wasserläufe und Wasserbau	1 212	886	174	37	13	102	210	127	1	0	17	64
39	Trümmerbeseitigung und -verwertung	34	18	-	3	2	11	3	-	-	3	-	0
40	Bauhöfe	3 483	852	44	6	-	2 581	3 536	525	13	0	-	2 997
41	Nicht aufgeteilt	1 637	1 194	15	5	2	422	247	79	24	4	1	138
42	<u>7 Öffentliche Einrichtungen</u>	69 568	43 822	3 416	3 143	2 264	16 922	60 705	37 676	938	259	887	20 945
43	Wirtschaftsförderung	3 201	4	311	28	-	2 858	24	-	-	14	-	10
44	Straßenbeleuchtung	8 159	3 110	696	1 855	105	2 394	13 027	12 255	46	68	323	335
45	Stadentwässerung, Bedürfnisanstalten	3 604	2 474	57	37	-	1 037	4 167	4 089	4	10	-	64
46	Müllbeseitigung und -verwertung	3 933	2 578	61	14	10	1 270	2 742	2 164	26	5	8	540
47	Straßenreinigung, Fuhrpark, Tierkörper- beseitigung	2 508	546	248	488	3	1 223	3 978	3 640	2	21	219	96
48	Nicht aufgeteilt	6 104	4 394	178	139	187	1 206	489	99	82	9	18	280
49	Einrichtungen der Lebensmittelversorgung und Marktwesen	7 969	4 412	543	309	78	2 628	11 105	10 293	287	41	-	484
50	Bestattungswesen	2 587	1 833	152	21	91	490	2 253	2 201	7	16	3	25
51	Park- und Gartenanlagen	4 457	3 645	320	25	7	460	980	397	10	1	0	571
52	Übrige öffentliche Einrichtungen	19 762	18 683	340	120	16	603	19 655	849	375	42	158	18 231
53	Nicht aufgeteilte öffentliche Einrichtungen	2 242	162	429	60	517	1 075	638	416	26	11	116	70
54	Förderung der Land- und Forstwirtschaft	1 922	1 262	6	1	106	547	594	522	1	1	25	45
55	Sonstige Förderung von Wirtschaft und Verkehr	2 876	705	59	45	1 047	1 020	958	719	61	20	4	154
56	Nicht aufgeteilte Wirtschaftsförderung	244	15	17	4	98	111	95	32	12	1	13	38
57	<u>8 Wirtschaftliche Unternehmen</u>	439	-	-	-	436	2	125	-	-	-	54	71
58	<u>9 Finanzen und Steuern</u>	15 687	13 515	101	748	57	1 267	2 656	778	167	1 218	58	435
59	Finanz- und Steuerverwaltung	14 731	13 456	32	83	5	1 156	2 300	778	2	1 128	58	333
60	Nicht aufteilbarer Schuldendienst	672	-	-	663	-	10	0	-	-	-	-	56
61	Allgemeines Grundvermögen	34	-	-	-	34	-	0	-	-	-	-	0
62	Sondervermögen	249	60	69	2	18	101	301	-	165	89	-	47
63	Kämmereiverwaltungen insgesamt	459 173	233 209	25 553	15 394	12 982	172 036	196 750	121 141	6 779	3 522	5 641	59 666
64	dagegen: Rechnungsjahr 1957	424 403	212 747	21 673	12 974	13 361	163 648	168 868	101 177	6 530	2 977	5 952	52 232

1) einschl. Mietbeihilfen nach dem Bundesmietengesetz

Verwaltungs- und Zweckausgaben und Verwaltungs- und Betriebseinnahmen nach Verwaltungszweigen
Kreisfreie Städte
- Ordentlicher und außerordentlicher Haushalt -

Tabelle 13

Rechnungsjahr 1958 - 1000 DM -

Lfd. Nr.	Verwaltungszweig	Verwaltungs- und Zweckausgaben						Verwaltungs- und Betriebseinnahmen					
		insgesamt	davon					insgesamt	davon				
			Personliche Ausgaben	Unterhaltung und Instandsetzung von unbeweglichem Vermögen	Zinsen	Zuweisungen an Zweckverbände, sonstige Körperschaften usw.	Übrige		Gebühren, Entgelte, Strafen	Mieten, Pachten	Zinsen	Zuweisungen von Zweckverbänden, sonst. Körperschaften usw.	Übrige
1	<u>0 Allgemeine Verwaltung</u>	12 277	8 647	191	99	327	3 013	1 744	353	81	1	18	1 291
2	<u>1 Öffentliche Sicherheit und Ordnung</u>	4 493	3 904	72	14	32	470	1 428	1 311	1	-	2	113
3	<u>2 Schulen</u>	27 676	18 442	1 515	1 912	68	5 739	1 236	587	321	5	64	258
4	Schulverwaltung	796	650	3	1	-	143	6	5	1	-	1	4
5	Volks- und Hilfeschulen	6 693	2 462	920	882	20	2 409	249	0	175	5	29	34
6	Mittelschulen	1 957	621	173	306	-	856	54	9	26	-	-	19
7	Höhere Schulen	13 034	11 478	230	422	2	903	96	2	36	-	8	51
8	Berufsschulen - Pflichtfortbildung -	1 678	726	110	181	13	648	194	119	26	0	0	48
9	Berufsfach- und Fachschulen	3 183	2 388	64	113	30	589	432	55	5	-	26	92
10	Sonstiges Schulwesen	334	117	15	7	4	191	205	192	2	-	-	11
11	<u>3 Kultur</u>	11 551	8 338	204	100	499	2 411	3 128	2 932	67	0	7	122
12	Wissenschaftspflege	363	247	13	-	45	58	3	1	2	-	-	-
13	Theater und Konzerte	8 768	6 635	129	86	149	1 769	2 954	2 778	58	0	3	115
14	Sonstige Kulturpflege	2 421	1 456	62	14	305	583	170	153	7	0	4	6
15	<u>4 Fürsorge und Jugendhilfe</u> (ohne Lastenausgleichsleistungen)	46 054	13 327	1 126	146	735	30 721	13 936	4 609	572	6	698	8 052
16	Fürsorgeverwaltung	4 289	3 924	36	2	14	312	159	3	2	-	-	153
17	Leistungen der Fürsorge ¹⁾	25 239	-	-	-	9	25 230	7 528	-	-	-	671	6 857
18	Einrichtungen der Fürsorge	5 855	2 056	763	124	45	2 866	4 280	2 985	546	6	12	744
19	Förderung der freien Wohlfahrtspflege	363	-	-	-	363	-	15	-	-	-	15	-
20	Jugendhilfe, einschl. Einrichtungen	5 663	3 277	313	20	304	1 749	1 952	1 620	24	-	12	296
21	Lastenausgleichsamt (nur Verwaltung)	4 515	4 059	14	-	-	442	2	1	-	-	-	1
22	Verwaltungsaufwand und Leistungen nach dem Unterhaltsicherungsgesetz	130	10	-	-	-	120	-	-	-	-	-	-
23	nachrichtlich: Lastenausgleichsleistungen	48 432	-	-	-	-	48 432	205	-	-	15	-	190
24	<u>5 Gesundheits- und Jugendpflege</u>	28 761	17 873	913	251	637	9 088	20 547	17 791	260	20	92	2 385
25	Gesundheitsdienst	2 344	1 648	8	43	115	530	423	276	1	-	87	60
26	Krankenhäuser, Entbindungs- und Wöchnerinnenheime	22 331	13 979	589	175	-	7 588	18 892	16 639	229	15	-	2 008
27	Sonstige Einrichtungen des Gesundheitswesens	2 514	1 766	20	2	65	660	1 042	812	1	0	5	224
28	Leibesübungen, Jugendpflege (einschl. Einrichtungen)	1 572	479	296	31	456	310	190	64	30	4	-	92
29	<u>6 Bau- und Wohnungswesen</u>	19 810	10 580	2 821	2 217	119	4 074	11 373	5 916	215	1 070	90	4 082
30	Bauverwaltung, Städtebau und-planung u.a.	6 507	5 944	13	5	-	545	1 839	1 163	1	-	-	675
31	Wohnraumbewirtschaftung und Wohnungsaufsicht	860	814	6	-	-	40	6	0	-	-	-	0
32	Wohnungsbau und Wohnsiedlung	1 159	79	159	750	56	115	1 121	6	76	1 013	-	32
33	Straßen, Wege, Brücken und sonstiger Tiefbau	7 319	2 535	2 487	1 421	63	813	5 144	4 332	127	58	74	553
34	Wasserläufe und Wasserbau	1 069	828	136	36	-	69	190	127	0	-	15	48
35	Trümmerbeseitigung und -verwertung	5	-	-	-	-	5	0	-	-	-	-	0
36	Bauhöfe	2 892	380	21	5	-	2 487	3 073	288	10	-	-	2 774
37	<u>7 Öffentliche Einrichtungen, Wirtschaftsförderung</u>	38 256	24 374	1 736	1 513	1 054	9 579	32 289	24 857	609	121	162	6 540
38	Straßenbeleuchtung	2 273	4	266	13	-	1 990	1	-	-	-	-	1
39	Stadtentwässerung, Bedürfnisanstalten	5 550	2 380	477	1 033	-	1 660	8 087	7 668	35	32	136	217
40	Müllbeseitigung und -verwertung	1 883	1 408	32	16	-	427	2 259	2 249	1	1	-	7
41	Straßenreinigung, Fuhrpark, Tierkörperbeseitigung	3 459	2 354	28	12	-	1 065	2 515	2 148	22	2	-	342
42	Feuerlöschwesen	4 636	4 034	77	88	11	426	310	85	30	2	-	193
43	Einrichtungen der Lebensmittelversorgung und Marktwesen	7 326	4 166	457	257	73	2 374	10 398	9 661	261	38	-	438
44	Bestattungswesen	2 273	1 692	86	17	61	418	2 093	2 052	7	13	-	22
45	Park- und Gartenanlagen	3 257	2 731	151	18	3	355	878	368	7	-	-	503
46	Sonstige öffentliche Einrichtungen	5 670	5 124	161	54	3	328	5 613	565	226	33	-	4 788
47	Förderung der Land- und Forstwirtschaft	136	97	-	-	8	32	29	6	1	-	22	0
48	Sonstige Förderung von Wirtschaft und Verkehr	1 794	386	2	6	896	504	106	54	19	1	4	28
49	<u>8 Wirtschaftliche Unternehmen</u>	166	-	-	-	166	-	-	-	-	-	-	-
50	<u>9 Finanzen und Steuern</u>	4 804	3 914	57	448	12	373	676	159	25	408	-	84
51	Finanz- und Steuerverwaltung	4 281	3 914	21	4	-	343	612	159	1	373	-	79
52	Nicht aufteilbarer Schuldendienst	451	-	-	442	-	9	-	-	-	-	-	0
53	Allgemeines Grundvermögen	4	-	-	-	4	-	0	-	-	-	-	0
54	Sondervermögen	67	0	37	2	8	21	63	-	23	35	-	5
55	<u>Kämmereiverwaltungen insgesamt</u>	193 848	109 399	8 635	6 700	3 648	65 466	86 356	58 514	2 150	1 632	1 134	22 927
56	davon Flensburg	26 033	13 363	1 389	680	383	10 218	14 037	9 427	480	280	248	3 601
57	Kiel	73 344	42 433	3 061	2 700	1 742	23 407	29 037	17 671	684	714	529	9 439
58	Lübeck	76 447	43 742	3 486	2 570	1 285	25 365	34 999	25 926	848	471	222	7 533
59	Neumünster	18 024	9 860	698	750	239	6 476	8 284	5 491	139	166	135	2 354
60	dagegen: Rechnungsjahr 1957	178 457	99 919	7 238	5 635	3 886	61 780	72 761	48 732	2 130	1 127	1 648	19 125

1) einschl. Mietbeihilfen nach dem Bundesmietengesetz

Ausgaben und Einnahmen der Vermögensbewegung nach Verwaltungszweigen - Ordentliches und außerordentliches Haushalt - Gemeinden und Gemeindeverbände - Rechnungsjahr 1958 - 1959 MM -

Lfd. Nr.	Verwaltungszweig	Ausgaben der Vermögensbewegung		Einnahmen der Vermögensbewegung	
		1958	1959	1958	1959
1	0 Allgemeine Verwaltung	446	7 961	42	1 988
2	1 Öffentliche Sicherheit und Ordnung	50	482	9	36
3	2 Schulen	6 055	56 669	1 230	13 325
4	Schulverwaltung	394	3 294	1	5 349
5	Volk- und Mittelschulen	29 976	29 976	3 703	416
6	Mittelschulen	7 141	7 141	1 446	17
7	Höhere Schulen	7 645	7 645	1 782	2
8	Berufsschulen	1 211	1 211	1	2
9	Fortbildung - Beruflich und fachlich	4 678	4 678	1 870	920
10	Sonstiges Schulwesen	6 508	6 508	1 43	-
11	3 Kultur	221	3 068	15	61
12	Klassenschatzpflege	168	168	100	-
13	Theater und Konzerte	1 510	1 510	888	-
14	Sonstige Kulturpflege	1 001	1 001	6	-
15	Nicht aufgeteilt	388	388	40	55
16	4 Fürsorge und Jugendhilfe (ohne Lastenausgleichleistungen)	323	7 147	61	960
17	Fürsorgeverwaltung	69	69	1	-
18	Leistungen der Fürsorge	452	452	29	-
19	Einnahmen der Fürsorge	218	218	1 542	22
20	Förderung der freien Wohlfahrts- pflege	75	75	3	0
21	Jugendhilfe einsekt. Einrichtungen (nur Verwaltung)	76	782	15	55
22	Lastenausgleichsamt (nur Verwaltung)	171	171	17	7
23	Nicht aufgeteilt	505	505	18	229
24	nachrichtlich: Lastenausgleichs- leistungen	-	-	22	-
25	5 Gesundheit- und Jugendpflege	2 348	20 124	81	3 890
26	Gesundheitliche Einrichtungs- und Gesundheitswesen	67	67	844	50
27	Krankenhäuser, Erholungs- und Wohnheimleistungen	100	100	-	-
28	Sonstige Einrichtungen des Gesundheitswesens	593	14 995	-	-
29	Lehrerbildungs- und Lehrerwohnungsleistungen	77	281	15	35
30	Nicht aufgeteilt	90	2 617	13	509
31	6 Bau- und Wohnungswesen	7 392	99 283	16 659	862
32	Bauverwaltung, Straßenbau und -planung u. a.	46	167	0	36
33	Wohnumbauverwaltung und Wohnungsleistung	9	21	36	-
34	Wohnungs- und Wohnleistung	2 529	8 920	698	2 224
35	Straßen, Brücken und sonstiger Tiefbau	827	6 434	15 559	514
36	Trümmerbeseitigung und -verwertung	-	48	262	-
37	Wasserbau und Wasserbau	7	7	0	40
38	Trümmerbeseitigung	229	229	29	-
39	Bauhilfe	49	154	7	47
40	7 Öffentliche Einrichtungen	1 775	47 246	10 134	178
41	Wirtschaftsverwaltung	8 677	243	29 463	4 943
42	Stadtkassenverwaltung, Bedarfsan- sätzen	4 910	11 293	679	25
43	Mitteleinrichtung und -verwaltung	5	81	28	1
44	Straßenreinigung, Fuhrpark, Trockenreinigung	22	15	34	90
45	Nicht aufgeteilt	0	19	413	227
46	Einnahmen der Lebensmittel- Einrichtungen und Marktwesen	45	251	8	206
47	Einrichtungen der Lebensmittel- Einrichtungen	459	2 223	1 361	1 041
48	Post- und Gärtnereien	29	29	169	75
49	Post- und Gärtnereien	550	550	87	80
50	Sonstige öffentliche Einrichtungen	194	3 637	670	79
51	Nicht aufgeteilt	3 500	3 637	280	60
52	Einrichtungen	123	3 978	1 056	240
53	Förderung der Land- u. Forstwirtschaft	51	51	9	5
54	Sonstige Förderung von Wirtschaft und Verkehr	1 716	72	44	81
55	8 Wirtschaftliche Unternehmen	39 880	1 432	29 918	962
56	9 Finanzen und Steuern	1 283	25 042	1 069	3 868
57	Finanz- und Steuerverwaltung	205	205	1	0
58	Nicht aufgeteilt	705	705	18	61
59	Allgemeines Grundvermögen	1 964	1 964	137	2 940
60	Allgemeines Grundvermögen	21 965	21 965	788	856
61	Sondervermögen	48	48	143	11
62	Kämmereiverwaltungen insgesamt	306 901	22 955	3 991	35 141
63	dagegen: Rechnungsjahr 1957	257 707	17 069	3 267	32 395
64	34 476	48 361	15 220	169 303	13 471
65	17 069	37 008	15 220	169 303	13 471
66	34 476	48 361	15 220	169 303	13 471
67	17 069	37 008	15 220	169 303	13 471
68	34 476	48 361	15 220	169 303	13 471
69	17 069	37 008	15 220	169 303	13 471
70	34 476	48 361	15 220	169 303	13 471
71	17 069	37 008	15 220	169 303	13 471
72	34 476	48 361	15 220	169 303	13 471
73	17 069	37 008	15 220	169 303	13 471
74	34 476	48 361	15 220	169 303	13 471
75	17 069	37 008	15 220	169 303	13 471
76	34 476	48 361	15 220	169 303	13 471
77	17 069	37 008	15 220	169 303	13 471
78	34 476	48 361	15 220	169 303	13 471
79	17 069	37 008	15 220	169 303	13 471
80	34 476	48 361	15 220	169 303	13 471
81	17 069	37 008	15 220	169 303	13 471
82	34 476	48 361	15 220	169 303	13 471
83	17 069	37 008	15 220	169 303	13 471
84	34 476	48 361	15 220	169 303	13 471
85	17 069	37 008	15 220	169 303	13 471
86	34 476	48 361	15 220	169 303	13 471
87	17 069	37 008	15 220	169 303	13 471
88	34 476	48 361	15 220	169 303	13 471
89	17 069	37 008	15 220	169 303	13 471
90	34 476	48 361	15 220	169 303	13 471
91	17 069	37 008	15 220	169 303	13 471
92	34 476	48 361	15 220	169 303	13 471
93	17 069	37 008	15 220	169 303	13 471
94	34 476	48 361	15 220	169 303	13 471
95	17 069	37 008	15 220	169 303	13 471
96	34 476	48 361	15 220	169 303	13 471
97	17 069	37 008	15 220	169 303	13 471
98	34 476	48 361	15 220	169 303	13 471
99	17 069	37 008	15 220	169 303	13 471
100	34 476	48 361	15 220	169 303	13 471

Ausgaben und Einnahmen der Vermögensbewegung nach Verwaltungszweigen
Kreisfreie Städte - Ordentlicher und außerordentlicher Haushalt -
 Rechnungsjahr 1958 - 1000 DM -

Tabelle 15

Lfd. Nr.	Verwaltungszweig	Ausgaben der Vermögensbewegung						Einnahmen der Vermögensbewegung					
		insgesamt	davon					insgesamt	davon				
			Tilgung	Gewährung von Darlehen	Zuführungen an Rücklagen und an Kapitalvermögen, Erwerb von Beteiligungen	Erwerb von Grundvermögen	Neu- und Wiederaufbau, Erweiterung und Umbauten, große Instandsetzungen		Neuschaffung von beweglichem Vermögen	Rückflüsse von Darlehen	Schuldenaufnahmen aus Kreditmarkt, Innere Darlehen	Entnahmen aus Rücklagen und aus Kapitalvermögen	Erlöse aus Veräußerungen von Grund- und sonstigem Sachvermögen
1	<u>0 Allgemeine Verwaltung</u>	1 565	174	5	757	-	369	261	662	-	517	146	-
2	<u>1 Öffentliche Sicherheit und Ordnung</u>	257	11	50	4	-	127	66	346	-	320	26	-
3	<u>2 Schulen</u>	18 622	2 595	-	1 102	1 888	10 092	2 945	9 137	4	6 666	1 546	921
4	Schulverwaltung	79	1	-	75	-	-	3	-	4	-	-	0
5	Volks- und Hilfsschulen	6 785	1 332	-	539	219	3 944	751	3 739	4	3 076	660	0
6	Mittelschulen	2 805	400	-	152	249	1 522	482	1 205	-	930	275	-
7	Höhere Schulen	4 597	548	-	96	381	2 550	1 022	1 876	-	1 490	386	-
8	Berufsschulen - Pflichtfortbildung -	1 963	231	-	83	1 038	394	217	1 595	-	669	6	920
9	Berufsfach- und Fachschulen	2 282	81	-	143	1	1 612	446	535	-	314	220	1
10	Sonstiges Schulwesen	111	3	-	14	-	69	24	187	-	187	-	-
11	<u>3 Kultur</u>	2 038	196	30	462	5	756	590	855	10	842	3	-
12	Wissenschaftspflege	168	-	7	35	-	49	77	106	6	100	-	-
13	Theater und Konzerte	1 169	188	12	371	-	519	79	747	5	742	-	-
14	Sonstige Kulturpflege	701	8	10	56	5	188	434	3	0	-	3	-
15	<u>4 Fürsorge und Jugendhilfe (ohne Lastenausgleichsleistungen)</u>	2 530	208	111	193	-	1 708	310	1 302	53	1 184	58	7
16	Fürsorgeverwaltung	62	11	-	1	-	40	11	-	-	-	-	-
17	Leistungen der Fürsorge	36	-	36	-	-	-	32	-	32	-	-	-
18	Einrichtungen der Fürsorge	1 805	148	0	66	-	1 466	125	1 227	2	1 184	41	-
19	Förderung der freien Wohlfahrtspflege	75	-	75	-	-	-	-	2	-	-	-	-
20	Jugendhilfe einschl. Einrichtungen	472	50	-	125	-	202	95	41	17	-	17	7
21	Lastenausgleichsamt (nur Verwaltung)	79	-	-	0	-	-	79	-	-	-	-	-
22	nachrichtlich: Lastenausgleichsleistungen	-	-	-	-	-	-	-	8	8	-	-	-
23	<u>5 Gesundheits- und Jugendpflege</u>	3 917	305	77	1 356	281	1 069	829	2 136	9	1 189	938	-
24	Gesundheitsdienst	265	58	-	7	-	158	42	830	-	830	-	-
25	Krankenhäuser, Entbindungs- und Wöchnerinnenheime	2 531	192	-	988	-	667	684	905	-	100	805	-
26	Sonstige Einrichtungen des Gesundheitswesens	128	3	-	64	-	-	61	-	-	-	-	-
27	Leibesübungen, Jugendpflege (einschl. Einrichtungen)	994	53	77	297	281	244	42	402	9	259	134	-
28	<u>6 Bau- und Wohnungswesen</u>	19 259	2 026	1 710	5 358	58	9 899	208	9 688	458	4 852	4 344	34
29	Bauverwaltung, Städtebau und -planung u. a.	41	1	8	8	-	-	25	0	-	-	0	-
30	Wohnraumbewirtschaftung und Wohnungsaufsicht	1	-	-	1	-	-	0	-	-	-	-	-
31	Wohnungsbau und Wohnsiedlung	3 378	274	1 702	1 335	-	66	-	1 607	458	-	1 149	-
32	Straßen, Wege, Brücken und sonstiger Tiefbau	15 193	1 697	-	3 818	58	9 540	79	7 804	-	4 589	3 181	34
33	Wasserläufe und Wasserbau	403	45	-	0	-	257	102	276	-	262	14	-
34	Trümmerbeseitigung und -verwertung	1	-	-	1	-	-	-	-	-	-	-	-
35	Bauhöfe	242	9	-	195	-	36	2	-	-	-	-	-
36	<u>7 Öffentliche Einrichtungen, Wirtschaftsförderung</u>	17 791	1 550	404	4 456	82	9 798	1 501	6 882	301	3 601	2 980	1
37	Straßenbeleuchtung	503	-	-	-	-	503	-	-	-	-	-	-
38	Stadtenwässerung, Bedürfnisanstalten	9 043	793	13	2 809	2	5 372	56	4 367	13	2 933	1 421	1
39	Müllbeseitigung und -verwertung	694	20	-	234	-	4	436	233	-	-	233	-
40	Straßenreinigung, Fuhrpark, Tierkörperbeseitigung	575	25	-	197	-	34	320	75	-	-	75	-
41	Feuerlöschwesen	939	136	2	73	-	254	474	148	-	100	48	-
42	Einrichtungen der Lebensmittelversorgung und Marktwesen	2 363	421	-	832	-	1 005	105	1 239	0	214	1 025	-
43	Bestattungswesen	493	15	-	79	9	376	13	169	-	94	75	-
44	Park- und Gartenanlagen	491	32	-	33	-	350	76	80	-	80	-	-
45	Sonstige öffentliche Einrichtungen	2 616	97	350	190	71	1 892	16	502	277	180	45	0
46	Sonstige Förderung von Wirtschaft und Verkehr	73	13	40	9	-	7	5	69	11	-	58	-
47	<u>8 Wirtschaftliche Unternehmen</u>	23 062	418	18 506	1 246	30	2 311	550	21 176	188	19 887	1 101	-
48	<u>9 Finanzen und Steuern</u>	8 096	201	7	2 946	4 204	707	32	6 909	385	1 148	521	4 854
49	Finanz- und Steuerverwaltung	60	3	-	26	-	5	27	-	-	-	-	-
50	Nicht aufteilbarer Schuldendienst	194	194	-	-	-	-	-	-	-	-	-	-
51	Allgemeines Kapitalvermögen	1 043	-	7	1 037	-	-	-	785	355	-	430	-
52	Allgemeines Grundvermögen	6 789	-	-	1 879	4 204	702	4	6 093	-	1 148	91	4 854
53	Sondervermögen	10	4	-	5	-	-	1	30	30	-	-	-
54	Kämmereiverwaltungen insgesamt	97 138	7 684	20 900	17 880	6 548	36 836	7 290	59 093	1 407	40 205	11 664	5 817
55	dagegen: Rechnungsjahr 1957	94 775	5 400	26 909	11 484	6 183	37 981	6 818	62 821	1 036	45 144	13 170	3 470

Ausgaben, spezielle Deckungsmittel und Zuschußbedarf
Kreisangehörige Gemeinden und Ämter

Rechnungsjahr 1958

Tabelle 16)

Lfd. Nr.	Verwaltungszweig	Verwaltungs- und Zweckausgaben zusammen	Ausgaben der Vermögensbewegung zusammen	Zuweisungen an		Bruttoausgaben
				Bund und Land	Gemeinden (Gv.)	
1	<u>0 Allgemeine Verwaltung</u>	24 465	2 760	1	323	27 549
2	<u>1 Öffentliche Sicherheit und Ordnung</u>	3 825	210	-	-	4 035
3	<u>2 Schulen</u>	21 560	27 687	10 338	399	59 985
4	dar.: Schulverwaltung	166	144	-	0	310
5	Volks- und Hilfsschulen	16 887	21 295	6 722	219	45 124
6	Mittelschulen	2 966	4 165	1 183	46	8 360
7	Höhere Schulen	1 470	1 654	2 432	132	5 688
8	Berufsschulen - Pflichtfortbildung -	16	12	-	1	29
9	Berufsfach- und Fachschulen	41	412	-	-	453
10	<u>3 Kultur</u>	2 584	999	20	36	3 639
11	dar.: Theater und Konzerte	1 028	340	-	0	1 369
12	<u>4 Fürsorge und Jugendhilfe (ohne Lastenausgleichsleistungen)</u>	9 482	1 423	6	6 704	17 615
13	dar.: Leistungen der Fürsorge ¹⁾	141	194	-	6 647	6 982
14	Einrichtungen der Fürsorge	1 819	548	3	-	2 370
15	Jugendhilfe einschl. Einrichtungen	1 646	169	-	-	1 816
16	Lastenausgleichsamt (nur Verwaltung)	261	1	-	-	262
17	<u>5 Gesundheits- und Jugendpflege</u>	21 527	7 105	1	258	28 890
18	dar.: Krankenhäuser, Entbindungs- und Wöchnerinnenheime	18 981	4 356	-	78	23 415
19	Leibesübungen, Jugendpflege (einschl. Einrichtungen)	685	1 364	-	20	2 069
20	<u>6 Bau- und Wohnungswesen</u>	20 868	59 354	4	459	80 685
21	dar.: Wohnungsbau und Wohnsiedlung	759	4 954	0	1	5 715
22	Straßen, Wege, Brücken und sonstiger Tiefbau	14 825	54 033	4	449	69 311
23	<u>7 Öffentliche Einrichtungen, Wirtschaftsförderung</u>	18 034	28 833	40	134	47 041
24	dar.: Öffentliche Einrichtungen	17 450	27 267	40	121	44 879
25	<u>8 Wirtschaftliche Unternehmen</u>	270	13 967	-	-	14 237
26	<u>9 Finanzen und Steuern</u>	9 039	14 207	37	8	23 290
27	dar.: Finanz- und Steuerverwaltung	8 688	244	1	7	8 939
28	abzüglich: Erstattungen					
29	Kämmereiverwaltungen insgesamt	131 654	156 544	10 447	8 322	306 967
30	dagegen: Rechnungsjahr 1957	122 569	122 944	10 579	9 330	265 422

1) einschl. Mietbeihilfen nach dem Bundesmietengesetz

Ausgaben, spezielle Deckungsmittel und Zuschußbedarf
Landkreise

Rechnungsjahr 1958

Tabelle 17

Lfd. Nr.	Verwaltungszweig	Verwaltungs- und Zweckausgaben zusammen	Ausgaben der Vermögensbewegung zusammen	Zuweisungen an		Bruttoausgaben
				Bund und Land	Gemeinden (Gv.)	
1	<u>0 Allgemeine Verwaltung</u>	9 462	3 636	-	-	13 098
2	<u>1 Öffentliche Sicherheit und Ordnung</u>	3 002	15	228	14	3 259
3	<u>2 Schulen</u>	4 510	10 360	828	1 618	17 316
4	dar.: Schulverwaltung	435	171	-	-	607
5	Volks- und Hilfsschulen	92	1 896	-	1 125	3 112
6	Mittelschulen	1	171	-	25	197
7	Höhere Schulen	263	1 394	-	187	1 843
8	Berufsschulen - Pflichtfortbildung -	2 750	4 533	748	208	8 239
9	Berufsfach- und Fachschulen	435	1 984	71	71	2 560
10	<u>3 Kultur</u>	851	30	27	297	1 206
11	dar.: Theater und Konzerte	151	1	-	43	196
12	<u>4 Fürsorge und Jugendhilfe (ohne Lastenausgleichsleistungen)</u>	65 340	3 194	5 778	3 634	77 946
13	dar.: Leistungen der Fürsorge ¹⁾	47 777	222	5 751	3 085	56 836
14	Einrichtungen der Fürsorge	4 222	2 737	2	13	6 974
15	Jugendhilfe einschl. Einrichtungen	3 035	141	0	46	3 222
16	Lastenausgleichsamt (nur Verwaltung)	7 295	91	-	475	7 861
17	nachrichtlich: Lastenausgleichsleistungen	125 867	-	787	20	126 675
18	<u>5 Gesundheits- und Jugendpflege</u>	25 768	9 102	149	1 218	36 237
19	dar.: Krankenhäuser, Entbindungs- und Wöchnerinnenheime	18 971	8 108	148	819	28 045
20	Leibesübungen, Jugendpflege (einschl. Einrichtungen)	963	259	-	51	1 273
21	<u>6 Bau- und Wohnungswesen</u>	9 614	20 670	60	3 763	34 107
22	dar.: Wohnungsbau und Wohnsiedlung	270	588	-	54	912
23	Straßen, Wege, Brücken und sonstiger Tiefbau	6 318	20 038	60	3 638	30 054
24	<u>7 Öffentliche Einrichtungen, Wirtschaftsförderung</u>	13 277	621	-	784	14 682
25	dar.: Öffentliche Einrichtungen	10 750	293	-	326	11 369
26	<u>8 Wirtschaftliche Unternehmen</u>	2	2 851	-	-	2 853
27	<u>9 Finanzen und Steuern</u>	1 845	2 740	114	5	4 704
28	dar.: Finanz- und Steuerverwaltung	1 763	56	-	5	1 823
29	abzüglich: Erstattungen					
30	Kämmereiverwaltungen insgesamt	133 671	53 219	7 184	11 333	205 407
31	dagegen: Rechnungsjahr 1957	123 376	39 988	6 588	9 688	179 639

1) einschl. Mietbeihilfen nach dem Bundesmietengesetz

nach Verwaltungszweigen und Ausgabe-/Einnahmearten
- Ordentlicher und außerordentlicher Haushalt -

- 1000 DM -

Zuweisungen	Darlehen	Bereinigzte Ausgaben (Bereinigter Finanzbedarf)	Zuweisungen	Darlehen	Eigenausgaben (Reiner Finanzbedarf)	Verwaltungs- und Betriebs-einnahmen zusammen	Einnahmen der Vermögens-bewegung zusammen	Spezielle Deckungs-mittel zusammen	Mehr-einnahmen (+) Mehr-ausgaben (-) des außer-ordentlichen Haushalts	Zuschuß-bedarf des ordentlichen Haushalts	dagegen Zuschuß-bedarf des ordentlichen Haushalts 1957	Lfd. Nr.
von Gemeinden (Gv.)			von Bund und Land									
453	43	27 053	102	51	26 900	1 876	1 651	3 527	+ 516	23 889	22 692	1
20	-	4 015	3	-	4 012	1 015	82	1 097	- 37	2 878	2 793	2
1 563	463	57 959	10 369	1 123	46 468	2 408	7 513	9 921	- 290	36 256	34 750	3
-	-	310	-	-	310	1	-	1	-	309	143	4
1 119	355	43 650	6 595	754	36 302	2 221	6 320	8 541	- 153	27 607	26 370	5
267	108	7 984	2 011	304	5 669	91	691	782	- 434	4 453	3 917	6
127	-	5 561	1 300	-	4 261	57	303	360	- 94	3 807	4 265	7
-	-	29	-	-	29	21	-	21	-	8	17	8
46	-	407	463	65	121	8	200	208	+ 391	63	48	9
140	-	3 498	379	-	3 120	781	253	1 034	- 176	1 910	1 722	10
20	-	1 348	212	-	1 136	563	148	711	- 90	335	321	11
1 547	-	16 068	966	240	14 862	3 370	548	3 918	- 61	10 883	11 743	12
919	-	6 062	4	-	6 058	35	29	64	-	5 995	6 943	13
-	-	2 370	12	120	2 238	1 784	212	1 997	- 95	1 46	277	14
37	-	1 779	559	-	1 220	625	53	678	- 1	541	550	15
116	-	146	-	-	146	0	-	0	-	146	139	16
1 179	516	27 196	911	399	25 886	17 552	2 326	19 878	- 566	5 442	5 411	17
773	400	22 242	171	285	21 787	17 174	1 551	18 726	- 475	2 587	3 053	18
38	-	2 031	502	33	1 496	115	599	713	+ 197	979	721	19
3 177	389	77 120	17 937	5 966	53 217	8 569	15 173	23 742	+ 2 654	32 129	26 699	20
93	185	5 437	70	1 095	4 271	794	1 937	2 731	+ 209	1 749	1 308	21
3 048	201	66 062	17 834	4 871	43 358	6 483	13 082	19 566	+ 2 442	26 234	21 517	22
410	33	46 598	5 854	2 708	48 036	16 577	8 602	25 179	+ 187	13 044	10 298	23
404	33	44 441	5 537	2 700	36 205	16 419	8 565	24 985	+ 13	11 233	9 620	24
1	2	14 235	922	1 159	12 154	79	10 961	11 039	+ 188	1 303	1 438	25
44	73	23 173	1 073	258	21 841	1 566	9 633	11 198	+ 209	10 852	10 316	26
19	-	8 920	5	-	8 915	1 314	78	1 392	+ 7	7 530	7 190	27
-	-	890	-	-	890	-	-	890	-	-	-	28
8 533	1 518	296 026	38 515	11 904	245 607	53 793	56 741	109 644	+ 2 623	138 585	127 861	29
7 602	1 211	256 002	27 795	10 993	217 215	45 994	49 143	94 530	+ 5 176	127 861	x	30

nach Verwaltungszweigen und Ausgabe-/Einnahmearten
- Ordentlicher und außerordentlicher Haushalt -

- 1000 DM -

Zuweisungen	Darlehen	Bereinigzte Ausgaben (Bereinigter Finanzbedarf)	Zuweisungen	Darlehen	Eigenausgaben (Reiner Finanzbedarf)	Verwaltungs- und Betriebs-einnahmen zusammen	Einnahmen der Vermögens-bewegung zusammen	Spezielle Deckungs-mittel zusammen	Mehr-einnahmen (+) Mehr-ausgaben (-) des außer-ordentlichen Haushalts	Zuschuß-bedarf des ordentlichen Haushalts	dagegen Zuschuß-bedarf des ordentlichen Haushalts 1957	Lfd. Nr.
von Gemeinden (Gv.)			von Bund und Land									
0	-	13 098	30	-	13 068	1 045	1 740	2 785	-	10 278	9 378	1
13	-	3 245	234	-	3 011	1 950	-	1 950	-	1 061	876	2
253	12	17 051	3 447	1 395	12 209	901	3 425	4 326	+ 53	7 936	8 180	3
-	-	607	-	-	607	0	-	0	-	607	397	4
-	-	3 112	218	-	2 894	113	1 246	1 359	- 314	1 221	1 696	5
-	-	197	-	-	197	2	144	146	-	51	49	6
163	-	1 680	1 073	-	607	16	117	133	- 113	360	452	7
19	-	8 220	1 458	1 007	5 754	280	1 338	1 619	+ 662	4 797	4 526	8
44	-	2 517	609	387	1 520	61	579	640	- 154	725	857	9
134	-	1 071	22	-	1 050	68	1	69	+ 6	987	855	10
3	-	193	10	-	183	9	-	9	- 10	164	160	11
8 948	90	68 908	31 679	1 253	35 976	19 033	779	19 812	- 168	15 995	15 410	12
8 873	-	47 963	25 528	-	22 435	14 340	1	14 341	-	8 094	7 168	13
36	90	6 848	668	1 253	4 927	3 634	777	4 411	- 168	348	394	14
39	-	3 183	374	-	2 809	1 045	0	1 045	-	1 764	1 607	15
1	-	7 861	4 960	-	2 901	5	-	5	-	2 896	3 464	16
-	-	126 675	126 211	-	463	449	14	463	-	-	-	17
172	-	36 065	2 024	590	33 451	19 493	2 726	22 219	- 141	11 092	10 232	18
148	-	27 897	1 874	590	25 433	17 035	2 459	19 495	- 270	5 668	5 187	19
13	-	1 260	80	-	1 180	140	140	280	+ 131	1 032	977	20
871	6	33 230	14 669	1 623	16 938	1 812	6 840	8 656	+ 225	8 507	8 586	21
-	6	912	-	-	912	54	533	587	+ 257	582	969	22
871	6	29 177	14 667	1 623	12 887	11 879	6 303	6 879	- 32	5 779	5 779	23
123	-	14 566	554	184	13 822	576	253	12 092	+ 57	1 786	1 747	24
92	-	11 277	349	-	10 929	10 486	16	10 502	+ 29	456	378	25
-	-	2 853	14	321	2 518	46	1 352	1 398	+ 25	1 146	1 014	26
56	-	4 648	5	-	4 643	415	1 133	1 548	+ 43	3 138	1 695	27
47	-	1 776	0	-	1 776	373	-	373	-	1 403	1 284	28
-	-	413	-	-	413	-	-	413	-	-	-	29
10 571	107	194 316	52 677	5 365	136 273	56 601	18 254	74 441	+ 95	61 927	57 973	30
11 476	-	167 780	43 624	2 691	121 465	50 113	15 707	65 437	+ 1 945	57 973	x	31

Verwaltungs- und Zweckausgaben und Verwaltungs- und Betriebsmaßnahmen nach Verwaltungszweigen
- Ordentlich und außerordentlich Haushalt -
Rechnungsjahr 1958
- 1000 DM -

Tabelle 18

Lfd. Nr.	Verwaltungszweig	Verwaltungs- und Zweckausgaben		Verwaltungs- und Betriebsmaßnahmen										
		insgesamt	davon	insgesamt	davon									
1	0 Allgemeine Verwaltung	24 465	16 552	504	97									
						2	1 Öffentliche Sicherheit und Ordnung	3 825	3 170	23	5			
3	Schulen	21 560	5 161	3 003	1 677							2 322	9 398	2 408
						4	Schulverwaltung	166	141	0	7			
5	Volk- und Mittelschulen	16 887	3 777	2 612	1 139							2 072	7 287	2 221
						6	Mittelschulen	2 966	821	207	401			
7	Höhere Schulen	1 470	415	163	129							101	661	61
						8	Berufsschulen	16	2	5	3			
9	Berufsfach- und Fachschulen	41	-	15	5							5	13	21
						10	3 Kultur	2 584	796	78	27			
11	Theater und Konzerte	1 028	366	29	17							196	420	563
						12	4 Fürsorge und Jugendhilfe (ohne Labetausgleichleistungen)	9 482	5 822	228	45			
13	Leistungen der Fürsorge	141	-	-	-							141	35	-
						14	Einrichtungen der Fürsorge	1 819	665	98	28			
15	Jugendhilfe einschl. Einrichtungen	1 646	814	40	6							47	740	625
						16	(nur Verwaltung) Lastenausgleichsamrichtungen	261	244	0	-			
17	5 Gesundheits- und Jugendpflege	21 527	11 752	587	349							984	7 854	17 552
						18	Krankenhäuser, Entbindungs- und Wächnerinnenheime	18 981	10 837	335	311			
19	Leibesübungen, Jugendpflege (einschl. Einrichtungen)	685	189	116	12							168	199	115
						20	6 Bau- und Wohnungswesen	20 868	8 700	6 348	2 407			
21	Wohnungsbau und Wohnsiedlung	759	67	117	92							128	356	794
						22	sonstiger Tiefbau	14 825	4 307	6 148	2 306			
23	7 Öffentliche Einrichtungen, Wirtschaftsförderung	18 034	7 658	1 604	1 591							885	6 295	16 577
						24	Öffentliche Einrichtungen	17 450	7 586	1 576	1 577			
25	8 Wirtschaftliche Unternehmen	270	-	-	-							270	0	79
						26	9 Finanzen und Steuern	9 039	7 986	38	228			
27	Finanz- und Steuerverwaltung	8 688	7 934	11	72							5	666	1 314
						28	Kämmerverwaltungen	131 654	67 599	12 414	6 426			
29	Insgesamt	122 569	62 010	10 759	5 477							6 727	37 596	45 994
						dagegen: Rechnungsjahr 1957		122 569	62 010	10 759	5 477			

1) einschl. Mietbeihilfen nach dem Bundesmietengesetz

**Verwaltungs- und Zweckausgaben und Verwaltungs- und Betriebseinnahmen nach Verwaltungszweigen
Landkreise**

- Ordentlicher und außerordentlicher Haushalt -

Tabelle 19

Rechnungsjahr 1958

- 1000 DM -

Lfd. Nr.	Verwaltungszweig	Verwaltungs- und Zweckausgaben						Verwaltungs- und Betriebseinnahmen					
		insgesamt	davon					insgesamt	davon				
			Persönliche Ausgaben	Unterhaltung und Instandsetzung von unbeweglichem Vermögen	Zinsen	Zuweisungen an Zweckverbände, sonstige Körperschaften usw.	Übrige		Gebühren, Entgelte, Strafen	Mieten, Pachten	Zinsen	Zuweisungen von Zweckverbänden, sonstigen Körperschaften usw.	Übrige
1	<u>0 Allgemeine Verwaltung</u>	9 462	6 309	273	59	76	2 744	1 045	300	105	16	28	595
2	<u>1 Öffentliche Sicherheit und Ordnung</u>	3 002	2 518	-	-	128	356	1 950	1 922	-	0	7	20
3	<u>2 Schulen</u>	4 510	1 471	233	632	169	2 005	901	386	103	112	18	282
	darunter												
4	Schulverwaltung	435	376	0	-	-	60	0	0	-	-	-	0
5	Volks- und Hilfsschulen	92	-	-	56	32	4	113	-	-	100	-	13
6	Mittelschulen	1	-	-	1	-	-	2	-	-	2	-	-
7	Höhere Schulen	263	75	17	27	7	137	16	4	2	0	-	10
8	Berufsschulen												
	- Pflichtfortbildung -	2 750	832	132	425	31	1 331	280	42	60	7	13	158
9	Berufsfach- und Fachschulen	435	9	32	103	99	192	61	7	30	2	4	17
10	<u>3 Kultur</u>	851	112	16	3	556	165	68	7	3	0	30	28
	darunter												
11	Theater und Konzerte	151	-	-	1	142	9	9	-	-	-	-	9
12	<u>4 Fürsorge u. Jugendhilfe (ohne Lastenausgleichsleistungen)</u>	65 340	12 385	482	57	353	52 063	19 033	3 329	728	84	1 774	13 118
	darunter												
13	Leistungen der Fürsorge ¹⁾	47 777	-	-	-	43	47 734	14 340	-	-	61	1 746	12 534
14	Einrichtungen der Fürsorge	4 222	1 445	415	51	82	2 229	3 634	2 476	703	21	5	429
15	Jugendhilfe einschl. Einrichtungen	3 035	1 718	59	6	105	1 147	1 045	853	23	3	20	145
16	Lastenausgleichsamt (nur Verwaltung)	7 295	6 719	8	-	1	568	5	0	2	-	-	3
17	nachrichtlich: Lastenausgleichsleistungen	125 867	-	-	-	-	125 867	449	-	-	15	-	435
18	<u>5 Gesundheits- und Jugendpflege</u>	25 768	15 189	354	444	794	8 987	19 493	16 804	260	87	74	2 268
	darunter												
19	Krankenhäuser, Entbindungs- und Wöchnerinnenheime	18 971	10 713	285	425	211	7 337	17 035	14 591	252	78	-	2 115
20	Leibesübungen, Jugendpflege (einschl. Einrichtungen)	963	250	24	13	437	239	140	90	-	4	40	5
21	<u>6 Bau- und Wohnungswesen</u>	9 614	4 823	3 065	963	254	509	1 812	1 292	10	202	141	167
	darunter												
22	Wohnungsbau und Wohnsiedlung	270	93	-	14	153	11	54	1	-	52	-	1
23	Straßen, Wege, Brücken und sonstiger Tiefbau	6 318	2 109	3 037	946	97	129	576	275	8	145	126	21
24	<u>7 Öffentliche Einrichtungen, Wirtschaftsförderung</u>	13 277	11 789	76	39	324	1 048	11 839	1 175	15	27	2	10 620
	darunter												
25	Öffentliche Einrichtungen	10 750	10 362	24	10	139	214	10 486	9	9	7	-	10 460
26	<u>8 Wirtschaftliche Unternehmen</u>	2	-	-	-	-	2	46	-	-	-	3	43
27	<u>9 Finanzen und Steuern</u>	1 845	1 615	5	72	1	152	415	22	1	343	-	49
	darunter												
28	Finanz- und Steuerverwaltung	1 763	1 608	-	7	-	147	373	22	-	308	-	43
29	Kämmereiverwaltungen insgesamt	133 671	56 211	4 504	2 268	2 657	68 030	56 601	25 237	1 225	872	2 077	27 189
30	dagegen: Rechnungsjahr 1957	123 376	50 819	3 676	1 862	2 747	64 272	50 113	22 389	1 286	794	2 008	23 636

1) einschl. Mietbeihilfen nach dem Bundesmietengesetz

**Ausgaben und Einnahmen der Vermögensbewegung nach Verwaltungszweigen
Kreisangehörige Gemeinden und Ämter - Ordentlicher und außerordentlicher Haushalt -**

Tabelle 20

Rechnungsjahr 1958 - 1000 DM -

Lfd. Nr.	Verwaltungszweig	Ausgaben der Vermögensbewegung							Einnahmen der Vermögensbewegung				
		insgesamt	davon						insgesamt	davon			
			Tilgung	Gewährung von Darlehen	Zuführungen an Rücklagen und an Kapitalvermögen, Erwerb von Beteiligungen	Erwerb von Grundvermögen	Neu- und Wiederaufbau, Erweiterungs- und Umbauten, große Instandsetzungen	Neuan-schaffung von beweglichem Vermögen		Rückflüsse von Darlehen	Schuldenaufnahmen aus Kreditmarktmit-teln, Innere Darlehen	Entnahmen aus Rücklagen und aus Kapitalvermögen	Erlöse aus Veräußerungen von Grund- und sonstigem Sachvermögen
1	<u>0 Allgemeine Verwaltung</u>	2 760	206	36	379	118	1 445	576	1 651	14	559	887	192
2	<u>1 Öffentliche Sicherheit und Ordnung</u>	210	6	-	5	15	155	30	82	1	72	10	-
3	<u>2 Schulen</u>	27 687	2 713	31	3 071	98	19 285	2 490	7 513	61	4 880	2 145	428
4	dar.: Volks- und Hilfsschulen	21 295	2 101	31	2 448	75	14 942	1 699	6 320	57	3 871	1 976	416
5	Mittelschulen	4 165	450	-	421	0	2 679	615	691	-	516	161	13
6	Höhere Schulen	1 654	134	-	38	22	1 283	177	303	4	292	7	-
7	Berufsschulen -Pflichtfortbildung-	12	12	-	-	-	-	-	-	-	-	-	-
8	Berufsfach- und Fachschulen	412	15	-	15	-	382	-	200	-	200	-	-
9	<u>3 Kultur</u>	999	21	19	66	-	706	186	253	3	192	58	-
10	dar.: Theater und Konzerte	340	15	13	2	-	296	14	148	2	146	-	-
11	<u>4 Fürsorge und Jugendhilfe</u>												
12	(ohne Lastenausgleichsleistungen)	1 423	51	15	288	4	950	114	548	1	133	410	4
13	dar.: Einrichtungen der Fürsorge	548	19	-	21	-	461	47	212	-	100	113	-
14	Jugendhilfe einschl. Einrichtungen	169	14	-	2	-	139	14	53	0	15	38	-
15	<u>5 Gesundheits- und Jugendpflege</u>	7 105	1 243	38	294	79	4 401	1 050	2 326	25	1 052	1 199	50
16	dar.: Krankenhäuser, Entbindungs- und												
17	Wöchnerinnenheime	4 356	1 069	-	146	6	2 224	911	1 551	22	683	846	-
18	Leibesübungen, Jugendpflege	1 364	43	-	18	-	1 231	72	599	2	275	288	34
19	(einschl. Einrichtungen)	59 354	3 856	474	7 130	1 157	46 243	494	15 173	286	8 337	5 723	828
20	dar.: Wohnungsbau und Wohnsiedlung	4 954	471	435	1 152	779	2 117	-	1 937	166	808	615	348
21	Straßen, Wege, Brücken u. sonst. Tiefbau	54 033	3 285	-	5 902	378	44 068	399	13 082	105	7 499	4 998	480
22	<u>7 Öffentliche Einrichtungen,</u>												
23	Wirtschaftsförderung	28 833	1 736	1 322	3 985	161	19 489	2 139	8 602	136	6 350	1 939	177
24	dar.: Öffentliche Einrichtungen	27 267	1 700	35	3 976	152	19 283	2 122	8 565	128	6 347	1 914	177
25	<u>8 Wirtschaftliche Unternehmen</u>	13 967	924	6 034	910	333	5 527	240	10 961	248	9 270	581	862
26	<u>9 Finanzen und Steuern</u>	14 207	789	120	6 190	5 272	1 671	165	9 633	430	1 990	2 984	4 229
27	dar.: Allgemeines Grundvermögen	13 023	401	2	5 667	5 272	1 663	17	8 939	114	1 952	2 644	4 229
28	Kämmereiverwaltungen insgesamt	156 544	11 543	8 088	22 318	7 237	99 873	7 485	56 741	1 204	32 833	15 934	6 771
29	dagegen: Rechnungsjahr 1957	122 944	8 337	7 552	14 702	7 256	78 951	6 146	49 143	1 199	29 436	14 182	4 327

**Ausgaben und Einnahmen der Vermögensbewegung nach Verwaltungszweigen
Landkreise - Ordentlicher und außerordentlicher Haushalt -**

Tabelle 21

Rechnungsjahr 1958 | - 1000 DM -

Lfd. Nr.	Verwaltungszweig	Ausgaben der Vermögensbewegung							Einnahmen der Vermögensbewegung				
		insgesamt	davon						insgesamt	davon			
			Tilgung	Gewährung von Darlehen	Zuführungen an Rücklagen und an Kapitalvermögen, Erwerb von Beteiligungen	Erwerb von Grundvermögen	Neu- und Wiederaufbau, Erweiterungs- und Umbauten, große Instandsetzungen	Neuan-schaffung von beweglichem Vermögen		Rückflüsse von Darlehen	Schuldenaufnahmen aus Kreditmarktmit-teln, Innere Darlehen	Entnahmen aus Rücklagen und aus Kapitalvermögen	Erlöse aus Veräußerungen von Grund- und sonstigem Sachvermögen
1	<u>0 Allgemeine Verwaltung</u>	3 636	66	1	284	353	2 120	812	1 740	7	373	955	404
2	<u>1 Öffentliche Sicherheit und Ordnung</u>	15	-	-	0	-	-	15	-	-	-	-	-
3	<u>2 Schulen</u>	10 360	747	1 199	1 881	22	5 855	656	3 425	175	1 589	1 658	2
4	dar.: Volks- und Hilfsschulen	1 896	44	655	1 110	-	83	-	1 246	170	10	1 067	-
5	Mittelschulen	171	3	130	38	-	-	-	144	-	-	141	-
6	Höhere Schulen	1 394	49	25	0	-	1 282	38	117	-	-	115	-
7	Berufsschulen -Pflichtfortbildung-	4 533	434	360	561	-	2 660	517	1 338	-	1 201	138	2
8	Berufsfach- und Fachschulen	1 984	197	29	1	1	1 733	23	579	3	379	197	-
9	<u>3 Kultur</u>	30	4	6	1	8	-	12	1	1	-	-	-
10	dar.: Theater und Konzerte	1	1	-	-	-	-	-	-	-	-	-	-
11	<u>4 Fürsorge und Jugendhilfe</u>												
12	(ohne Lastenausgleichsleistungen)	3 194	64	236	542	15	2 149	188	779	7	258	492	22
13	dar.: Einrichtungen der Fürsorge	2 737	51	185	274	15	2 137	74	777	5	258	492	22
14	Jugendhilfe einschl. Einrichtungen	141	13	50	45	-	12	21	0	-	-	0	-
15	<u>5 Gesundheits- und Jugendpflege</u>	9 102	800	733	675	630	4 942	1 322	2 726	47	1 650	1 029	-
16	dar.: Krankenhäuser, Entbindungs- und												
17	Wöchnerinnenheime	8 108	770	593	653	629	4 576	886	2 459	42	1 571	846	-
18	Leibesübungen, Jugendpflege	259	19	13	4	0	190	33	140	2	50	88	-
19	(einschl. Einrichtungen)	20 670	1 510	1 219	1 074	86	16 711	69	6 844	837	3 471	2 536	-
20	dar.: Wohnungsbau und Wohnsiedlung	588	50	391	146	-	-	-	533	74	-	459	-
21	Straßen, Wege, Brücken u. sonst. Tiefbau	20 038	1 453	827	918	86	16 711	43	6 303	755	3 471	2 077	-
22	<u>7 Öffentliche Einrichtungen,</u>												
23	Wirtschaftsförderung	621	54	48	235	-	176	108	253	46	183	24	-
24	dar.: Öffentliche Einrichtungen	293	18	43	169	-	1	62	16	16	-	-	-
25	<u>8 Wirtschaftliche Unternehmen</u>	2 851	90	11	1 644	76	420	610	1 352	6	760	486	100
26	<u>9 Finanzen und Steuern</u>	2 740	393	3	1 826	245	222	51	1 133	254	162	363	355
27	dar.: Allgemeines Grundvermögen	2 154	-	1	1 682	245	222	3	582	23	-	205	355
28	Kämmereiverwaltungen insgesamt	53 219	3 728	3 456	8 162	1 435	32 595	3 843	18 254	1 380	8 447	7 544	883
29	dagegen: Rechnungsjahr 1957	39 988	3 332	2 548	8 289	328	22 784	2 707	15 707	1 033	9 004	5 044	627

**Ausgaben, spezielle Deckungsmittel und Zuschußbedarf, nach Verwaltungszweigen und Ausgabe-/Einnahmearten
Gemeinden und Gemeindeverbände**

- Ordentlicher und außerordentlicher Haushalt -

Tabelle 22

Rechnungsjahr 1958

- DM je Einwohner -

Lfd. Nr.	Verwaltungszweig	Bruttoausgaben	darunter						Bereitigte Ausgaben (Bereinigter Finanzbedarf)	Zuweisungen von Bund und Land	Darlehen	Eigenausgaben (Reiner Finanzbedarf)	Spezielle Deckungsmittel zusammen	darunter Gebühren, Entgelte, Strafen	Zuschußbedarf des ordentlichen Haushalts
			Verwaltungs- und Zweckausgaben zusammen	darunter		Ausgaben der Vermögensbewegung zusammen	darunter								
				Persönliche Ausgaben	Zinsen		Tilgung	Neu- u. Wiederaufbau, Erweiterungs- und Umbauten, große Instandsetzungen							
1	<u>0 Allgemeine Verwaltung</u>	24,04	20,37	13,89	0,11	3,51	0,20	1,73	23,82	0,09	0,02	23,71	3,84	0,58	20,27
2	<u>1 Öffentliche Sicherheit und Ordnung</u>	5,32	4,99	4,23	0,01	0,21	0,01	0,12	5,30	0,16	-	5,14	2,13	1,81	3,16
3	<u>2 Schulen</u>	56,77	23,69	11,05	1,86	24,98	2,67	15,53	55,72	8,37	1,15	46,19	10,85	0,45	35,15
4	darunter Schulverwaltung	0,79	0,62	0,51	0,00	0,17	0,00	-	0,79	0,03	-	0,76	0,00	0,00	0,75
5	Volks- und Hilfsschulen	28,48	10,44	2,75	0,92	13,21	1,53	8,36	27,83	3,36	0,37	24,11	6,12	0,01	18,40
6	Mittelschulen	6,24	2,17	0,64	0,31	3,15	0,38	1,85	6,08	1,31	0,14	4,63	0,96	0,01	3,56
7	Höhere Schulen	11,38	6,51	5,28	0,25	3,37	0,32	2,25	11,25	2,16	0,00	9,08	1,09	0,01	7,36
8	<u>3 Kultur</u>	8,37	6,61	4,08	0,06	1,35	0,10	0,64	8,25	1,15	-	7,09	2,24	1,54	4,93
9	<u>4 Fürsorge und Jugendhilfe 1)</u>	65,02	53,28	13,90	0,11	3,15	0,14	2,12	60,15	20,18	0,78	39,19	17,18	4,62	21,90
10	darunter Leistungen der Fürsorge 2)	40,74	32,25	-	-	0,20	-	-	36,23	15,40	-	20,83	9,68	-	11,14
11	Einrichtungen der Fürsorge	7,50	5,24	1,84	0,09	2,24	0,10	1,79	7,44	0,67	0,71	6,06	5,25	3,09	0,70
12	Lastenausgleichsamt	5,61	5,32	4,86	-	0,08	-	-	5,55	3,18	-	2,38	0,00	0,00	2,38
13	<u>5 Gesundheits- und Jugendpflege</u>	43,11	33,53	19,75	0,46	8,87	1,04	4,59	42,23	1,32	0,44	40,47	28,56	21,95	11,93
14	darunter Krankenhäuser, Entbindungs- und Wöchnerinnenheime	33,64	26,57	15,66	0,40	6,61	0,89	3,29	33,06	0,90	0,39	31,77	25,57	20,44	5,82
15	<u>6 Bau- und Wohnungswesen</u>	67,85	22,17	10,63	2,46	43,77	3,26	32,12	65,89	14,77	3,65	47,48	23,57	5,49	25,84
16	darunter Wohnungsbau und Wohnsiedlung	4,92	0,96	0,10	0,38	3,93	0,35	0,96	4,80	0,03	0,48	4,28	2,67	0,04	1,96
17	Straßen, Wege, Brücken und sonstiger Tiefbau	53,74	12,55	3,95	2,06	39,35	2,84	31,00	51,92	14,70	3,14	34,08	17,37	4,05	18,27
18	<u>7 Öffentliche Einrichtungen, Wirtschaftsförderung</u>	51,92	30,67	19,32	1,39	20,83	1,47	12,99	51,67	3,52	1,51	46,64	33,70	16,61	13,36
19	darunter Stadtentwässerung, Bedürfnisanstalten	11,44	3,60	1,37	0,82	7,85	0,66	4,98	11,44	0,90	0,70	9,84	9,17	5,40	1,13
20	Feuerlöschwesen	3,83	2,69	1,94	0,06	1,00	0,11	0,23	3,69	0,29	0,00	3,40	0,40	0,04	2,98
21	<u>8 Wirtschaftliche Unternehmen</u>	17,77	0,19	-	-	17,58	0,63	3,64	17,77	0,44	0,86	16,48	14,82	-	1,83
22	<u>9 Finanzen und Steuern</u>	18,05	6,92	5,96	0,33	11,04	0,61	1,15	17,98	0,49	0,20	17,28	8,96	0,34	8,67
23	darunter Finanz- und Steuerverwaltung	6,66	6,49	5,93	0,04	0,16	0,01	0,00	6,63	0,00	-	6,63	1,05	0,34	5,58
24	Nicht aufteilbarer Schuldendienst	0,61	0,30	-	0,29	0,31	0,31	-	0,61	0,00	-	0,61	0,02	-	0,58
25	Allgemeines Kapitalvermögen	0,87	-	-	-	0,87	0,11	-	0,87	-	-	0,87	0,81	-	0,06
26	Allgemeines Grundvermögen	9,70	0,01	-	-	9,68	0,18	1,14	9,65	0,49	0,20	8,96	6,88	-	2,43
27	Sondervermögen	0,22	0,11	0,03	0,00	0,02	0,00	0,00	0,22	-	-	0,22	0,20	-	0,02
28	abzüglich: Erstattungen								4,87			4,87	4,87		
29	Kämmereiverwaltungen insgesamt 1)	358,22	202,41	102,80	6,79	135,29	10,12	74,63	343,90	50,50	8,60	284,80	140,97	53,40	147,04
30	dagegen: Rechnungs-1) Jahr 1957	322,30	188,06	94,27	5,75	114,19	7,56	61,91	308,80	42,90	7,27	258,63	127,23	44,83	136,80

1) ohne Lastenausgleichsleistungen

2) einschl. Mietbeihilfen nach dem Bundesmietengesetz

Lfd. Nr.	Verwaltungszweig	Ausgaben											Zuweisungen an	
		Persönliche Ausgaben	Unterhaltung und Instandsetzung von unbeweglichem Vermögen	Zinsen	Tilgung	Gewährungen von Darlehen	Zuführungen an Rücklagen und an Kapitalvermögen	Erwerb von Grundvermögen	Neu- und Wiederaufbau, Erweiterungs- u. Umbauten, große Instandsetzungen	Neuan-schaffung von beweglichem Vermögen	Übrige Ausgaben	Anteilbeträge an den außerordentlichen Haushalt	Bund und Land	Gemeinden und Gemeindeverbände
1	0 Allgemeine Verwaltung	31 508	968	255	446	42	1 410	39	631	1 590	13 402	875	1	362
2	1 Öffentliche Sicherheit und Ordnung	9 592	95	20	16	50	9	15	86	110	1 612	98	245	14
3	2 Schulen	25 074	4 751	4 222	5 583	341	4 657	74	1 747	3 498	19 641	3 611	16 280	1 549
4	Schulverwaltung	1 167	3	1	1	-	313	-	-	5	227	-	-	0
5	Volks- und Hilfsschulen	6 240	3 532	2 078	3 020	211	3 461	29	1 333	1 612	11 763	2 693	9 613	903
6	Mittelschulen	1 441	381	708	843	105	401	-	66	509	2 393	332	2 031	60
7	Höhere Schulen	11 968	410	578	725	25	102	22	184	331	1 810	114	3 083	319
8	Berufsschulen -Pflichtfortbildung-	1 561	247	608	677	-	310	-	60	591	2 029	370	1 202	248
9	Berufsfach- und Fachschulen	2 397	111	221	293	-	48	1	48	152	931	102	341	18
10	Sonstiges Schulwesen	300	68	27	23	-	22	21	57	96	488	30	10	2
11	Nicht aufgeteilt	-	-	-	-	-	-	-	-	0	-	-	-	0
12	3 Kultur	9 246	297	130	221	48	494	8	226	747	5 312	140	78	324
13	Wissenschaftspflege	249	13	-	-	7	-	-	49	77	116	-	51	-
14	Theater und Konzerte	7 001	158	104	204	25	373	-	24	92	2 686	66	-	33
15	Sonstige Kulturpflege	1 921	97	19	15	16	86	8	83	510	1 838	38	27	264
16	Nicht aufgeteilt	76	29	7	3	-	36	-	72	67	672	36	0	26
17	4 Fürsorge und Jugendhilfe	31 534	1 836	247	323	175	971	4	348	517	87 195	150	8 896	10 581
18	(ohne Lastenausgleichsleistungen)	7 777	39	2	11	-	3	-	40	15	647	-	34	17
19	Fürsorgeverwaltung	-	-	-	-	37	415	-	-	-	73 157	-	8 846	9 971
20	Leistungen der Fürsorge	4 166	1 277	203	218	2	309	1	123	178	6 185	90	5	13
21	Einrichtungen der Fürsorge	-	-	-	-	75	2	-	-	-	640	-	-	4
22	Förderung der freien Wohlfahrts-	5 809	412	32	76	50	173	-	172	128	4 092	34	9	46
23	pflege	11 022	21	-	-	-	0	-	-	171	1 028	-	-	475
24	Jugendhilfe einschl. Einrichtungen	-	-	-	-	-	-	-	-	-	-	-	-	-
25	Lastenausgleichsamt (nur Verwaltung)	22	-	-	-	-	-	-	-	-	260	26	2	-
26	Verwaltungsaufwand und Leistungen	2 737	88	11	18	12	69	4	12	24	1 186	-	-	57
27	nach dem Unterhaltssicherungsgesetz	-	-	-	-	-	-	-	-	-	-	-	-	-
28	Nicht aufgeteilt	-	-	-	-	-	-	-	-	-	-	-	-	-
29	nachrichtlich: Lastenausgleichs-	-	-	-	-	-	-	-	-	-	174 300	-	787	20
30	leistungen	-	-	-	-	-	-	-	-	-	-	-	-	-
31	5 Gesundheits- und Jugendpflege	44 814	1 854	1 044	2 287	248	2 006	101	1 325	2 792	28 344	1 620	150	1 476
32	Gesundheitsdienst	5 325	44	49	67	50	10	-	177	320	1 869	-	2	257
33	Krankenhäuser, Entbindungs- und	35 529	1 209	911	2 030	101	1 630	-	744	2 165	22 635	1 036	148	897
34	Wöchnerinnenheime	2 389	31	2	5	-	77	-	4	167	1 122	1	-	91
35	Sonstige Einrichtungen des	918	436	55	115	90	163	89	296	95	1 809	493	-	71
36	Gesundheitswesens	653	134	26	69	7	126	12	105	44	909	91	1	160
37	Leibesübungen, Jugendpflege	-	-	-	-	-	-	-	-	-	-	-	-	-
38	(einschl. Einrichtungen)	-	-	-	-	-	-	-	-	-	-	-	-	-
39	Nicht aufgeteilt	-	-	-	-	-	-	-	-	-	-	-	-	-
40	6 Bau- und Wohnungswesen	24 103	12 234	5 586	6 707	1 874	12 796	233	6 392	596	8 208	9 178	17	2 614
41	Bauverwaltung, Städtebau und	10 784	47	8	46	2	21	-	-	90	1 168	-	16	71
42	-planung u.a.	1 180	7	-	-	-	1	-	-	1	82	-	-	-
43	Wohnraumbewirtschaftung und	238	276	855	493	1 572	2 441	99	208	-	746	319	0	55
44	Wohnungsaufsicht	8 951	11 672	4 673	6 055	263	10 066	133	6 064	445	3 096	8 859	1	2 480
45	Wohnungsbau und Wohnsiedlung	886	174	37	48	-	0	-	68	17	115	1	-	-
46	Straßen, Wege, Brücken und	18	-	3	7	-	-	-	-	-	13	-	-	-
47	sonstiger Tiefbau	852	44	6	10	-	251	-	36	13	2 581	-	-	-
48	Wasserläufe und Wasserbau	1 194	15	5	48	38	16	-	17	30	407	-	-	8
49	Trümmerbeseitigung und -verwertung	-	-	-	-	-	-	-	-	-	-	-	-	-
50	Bauhöfe	-	-	-	-	-	-	-	-	-	-	-	-	-
51	Nicht aufgeteilt	-	-	-	-	-	-	-	-	-	-	-	-	-
52	7 Öffentliche Einrichtungen,	43 822	3 416	3 143	3 292	1 717	8 392	72	2 678	2 969	19 184	3 737	2	573
53	Wirtschaftsförderung	4	311	28	5	-	-	-	175	28	2 858	-	-	-
54	Straßenbeleuchtung	3 110	696	1 855	1 497	10	4 776	-	400	78	2 499	615	-	-
55	Stadtentwässerung, Bedürfnisanstalten	2 474	57	37	70	20	482	-	29	555	1 037	-	-	-
56	Müllbeseitigung und -verwertung	2 578	61	14	31	-	252	15	34	328	1 280	-	-	6
57	Straßenreinigung, Fuhrpark,	546	248	488	561	0	638	8	636	88	1 224	1 079	-	0
58	Tierkörperbeseitigung	4 394	178	139	203	45	338	2	69	869	1 393	147	-	328
59	Nicht aufgeteilt	4 412	543	309	459	-	860	-	-	108	2 706	87	-	3
60	Feuerlöschwesen	1 833	152	21	29	-	120	38	85	16	581	125	-	-
61	Einrichtungen der Lebensmittel-	3 645	320	25	35	-	33	-	210	101	467	36	-	-
62	versorgung und Marktwesen	18 683	340	120	194	350	571	-	163	54	619	1 352	-	-
63	Bestattungswesen	162	429	60	123	-	238	9	493	677	1 592	285	0	110
64	Park- und Gartenanlagen	1 262	6	1	1	5	3	-	-	14	653	-	-	28
65	Sonstige öffentliche Einrichtungen	705	59	45	72	1 287	72	-	81	44	2 067	-	2	87
66	Nicht aufgeteilte öffentliche	15	17	4	11	-	9	-	19	10	208	11	-	11
67	Einrichtungen	-	-	-	-	-	-	-	-	-	-	-	-	-
68	Förderung der Land- und Forst-	-	-	-	-	-	-	-	-	-	-	-	-	-
69	wirtschaft	-	-	-	-	-	-	-	-	-	-	-	-	-
70	Sonstige Förderung von Wirtschaft	-	-	-	-	-	-	-	-	-	-	-	-	-
71	und Verkehr	-	-	-	-	-	-	-	-	-	-	-	-	-
72	Nicht aufgeteilte Wirtschaftsförderung	-	-	-	-	-	-	-	-	-	-	-	-	-
73	8 Wirtschaftliche Unternehmen	-	-	-	995	118	2 257	25	694	312	-	412	-	-
74	9 Finanzen und Steuern	13 515	101	748	729	125	5 235	955	628	190	1 324	1 084	210	15
75	Finanz- und Steuerverwaltung	13 456	32	83	20	-	114	-	7	165	1 161	9	1	12
76	Nicht aufteilbarer Schuldendienst	-	-	663	705	-	-	-	-	-	10	-	-	-
77	Allgemeines Kapitalvermögen	-	-	-	-	124	773	-	-	-	-	-	-	-
78	Allgemeines Grundvermögen	-	-	-	-	-	4 317	955	615	20	34	1 075	1	2
79	Sondervermögen	60	69	2	4	1	32	-	6	5	118	208	1	1
80	abzüglich: Erstattungen	-	-	-	-	-	-	-	-	-	-	-	-	-
81	Kämmereiverwaltungen insgesamt	233 209	25 553	15 394	20 600	4 739	38 228	1 526	14 755	13 320	184 223	20 906	25 879	17 508
82	dagegen: Rechnungsjahr 1957	212 747	21 673	12 974	14 760	3 777	27 328	1 402	13 363	10 290	176 117	17 655	25 359	17 159

1) einschl. Mietbeihilfen nach dem Bundesmietengesetz

noch Verwaltungszweigen und Ausgabe-/Einnahmearten

- Ordentlicher Haushalt -

- 1000 DM -

Bruttoausgaben	Zuweisungen von Gemeinden und Gemeindeverbänden	Bereinigte Ausgaben (Bereinigter Finanzbedarf)	Zuweisungen von Bund und Land	Eigenausgaben (Reiner Finanzbedarf)	Spezielle Deckungsmittel						Zuschussbedarf	Lfd. Nr.
					Gebühren, Entgelte, Strafen	Zinsen	Rückflüsse von Darlehen	Entnahmen aus Rücklagen und aus Kapitalvermögen	Übrige Einnahmen	zusammen		
51 530	436	51 093	140	50 953	1 326	40	21	282	3 296	4 965	45 988	1
11 961	33	11 928	368	11 560	4 111	0	1	-	281	4 393	7 167	2
91 027	879	90 147	4 768	85 379	1 018	232	239	978	3 172	5 639	79 740	3
1 716	-	1 716	-	1 716	1	0	-	-	6	7	1 709	4
46 488	316	46 172	1 026	45 146	18	216	230	674	2 268	3 405	41 741	5
9 270	145	9 125	691	8 434	22	2	3	212	117	357	8 077	6
19 873	279	19 594	2 701	16 893	24	3	4	25	135	191	16 702	7
7 903	103	7 800	46	7 754	162	7	-	-	326	495	7 259	8
4 662	6	4 657	268	4 388	266	2	3	68	204	542	3 846	9
1 114	31	1 083	35	1 047	525	1	-	-	115	641	407	10
0	-	0	-	0	-	-	-	-	1	1	- 0	11
17 272	271	17 002	1 872	15 130	3 495	4	15	22	419	3 956	11 174	12
561	-	561	10	551	1	-	6	-	2	8	543	13
10 765	23	10 742	1 622	9 119	3 223	0	7	-	302	3 533	5 586	14
4 923	197	4 726	219	4 507	242	2	2	1	75	323	4 185	15
1 024	51	973	21	952	29	2	-	21	40	92	860	16
142 777	10 931	131 846	45 664	86 182	10 483	128	61	107	25 719	36 498	49 684	17
8 584	16	8 568	39	8 529	9	1	1	173	184	184	8 346	18
92 426	10 242	82 184	34 939	47 245	7 003	81	33	29	21 821	21 965	25 280	19
12 769	10	12 760	1 452	11 308	1	29	7	11	2 659	9 708	1 599	20
720	-	720	28	692	1	0	3	0	38	43	649	21
11 032	87	10 945	1 417	9 527	2 892	5	17	29	725	3 668	5 860	22
12 717	116	12 600	7 203	5 397	1	-	-	-	6	7	5 390	23
282	-	282	248	34	-	-	-	-	8	8	27	24
4 247	460	3 787	338	3 449	578	12	-	37	289	916	2 533	25
175 107	-	175 107	174 431	676	-	29	22	-	624	676	-	26
88 062	1 349	86 713	309	86 404	49 798	145	81	1 787	7 534	59 345	27 059	27
8 170	157	8 013	80	7 933	1 642	0	-	15	286	1 943	5 989	28
69 035	876	68 159	127	68 032	46 363	122	64	1 715	6 566	54 831	13 201	29
3 889	4	3 885	31	3 854	1 569	4	2	23	290	1 888	1 966	30
4 631	11	4 619	29	4 590	172	14	13	26	217	441	4 149	31
2 337	300	2 037	41	1 996	52	5	1	8	175	241	1 755	32
90 540	1 244	89 296	6 970	82 326	12 455	1 496	1 419	1 711	6 617	23 698	58 628	33
12 252	12	12 241	10	12 231	2 450	3	0	36	1 118	3 606	8 624	34
1 271	-	1 271	-	1 271	9	-	-	-	8	18	1 253	35
7 302	13	7 289	9	7 280	83	1 150	576	364	669	2 842	4 438	36
62 756	1 200	61 556	6 927	54 629	9 181	335	820	1 265	1 584	13 186	41 443	37
1 346	0	1 346	2	1 344	127	0	0	-	65	192	1 152	38
43	-	43	-	43	-	3	7	-	0	10	32	39
3 793	-	3 793	-	3 793	525	0	0	-	3 011	3 536	257	40
1 778	19	1 759	22	1 737	79	4	15	46	163	308	1 429	41
92 999	444	92 555	1 184	91 371	37 676	259	482	857	21 790	61 063	30 308	42
3 409	-	3 409	-	3 409	-	14	2	-	10	27	3 382	43
15 535	-	15 535	-	15 535	12 255	68	125	129	386	12 963	2 572	44
4 760	-	4 760	-	4 760	4 089	10	1	268	68	4 456	324	45
4 599	10	4 589	-	4 589	2 164	5	6	54	574	2 802	1 787	46
5 516	1	5 515	9	5 506	3 640	21	9	30	106	3 806	1 700	47
8 105	278	7 827	555	7 272	99	9	8	7	379	503	6 770	48
9 771	-	9 771	77	9 693	10 293	41	0	156	771	11 261	- 1 568	49
3 000	5	2 994	166	2 828	2 201	16	-	45	35	2 297	531	50
4 872	1	4 871	15	4 856	397	1	-	-	582	980	3 876	51
22 446	-	22 446	6	22 440	849	42	280	25	18 386	19 582	2 858	52
4 177	113	4 064	263	3 802	416	11	0	93	139	659	3 143	53
1 972	32	1 940	90	1 850	522	1	9	1	71	603	1 247	54
4 521	2	4 520	2	4 518	719	20	37	41	219	1 036	3 482	55
316	3	313	2	311	32	1	3	10	63	108	203	56
4 813	-	4 813	-	4 813	-	-	419	250	-	669	4 143	57
24 858	85	24 773	1 057	23 716	778	1 218	767	622	660	4 044	19 672	58
15 059	66	14 993	5	14 987	778	1 128	1	25	393	2 326	12 662	59
1 378	-	1 378	5	1 373	-	-	-	-	56	141	1 317	60
897	-	897	-	897	-	-	-	-	-	756	141	61
7 019	16	7 003	1 047	5 956	-	-	486	269	-	452	5 504	62
506	3	503	-	503	-	89	143	11	211	455	48	63
		11 042		11 042						11 042		64
615 838	15 672	589 123	62 331	526 792	121 141	3 522	3 504	6 615	69 489	193 230	333 563	65
554 604	16 764	528 428	56 145	472 283	101 177	2 977	2 546	4 684	61 582	163 554	308 729	66

Tabelle 24

Lfd. Nr.	Verwaltungsweig	Ausgaben												
		Persönliche Ausgaben	Unterhaltung und Instandsetzung von unbeweglichem Vermögen	Zinsen	Tilgung	Gewährung von Darlehen	Zuführungen an Rücklagen und an Kapitalvermögen	Erwerb von Grundvermögen	Neu- und Wiederaufbau, Erweiterungs- u. Umbauten, große Instandsetzungen	Neuan-schaffung von beweglichem Vermögen	Übrige Ausgaben	Anteilbeträge an den außerordentlichen Haushalts	Zuweisungen an	
													Bund und Land	Gemeinden und Gemeindeverbände
1	<u>0 Allgemeine Verwaltung</u>	8 647	191	99	174	5	754	-	227	251	3 340	-	-	39
2	<u>1 Öffentliche Sicherheit und Ordnung</u>	3 904	72	14	11	50	4	-	85	66	502	62	17	-
3	<u>2 Schulen</u>	18 442	1 515	1 912	2 595	-	576	1	628	1 357	5 807	1 353	5 145	40
4	Schulverwaltung	650	3	1	1	-	-	-	-	3	143	-	-	-
5	Volks- und Hilfsschulen	2 462	920	882	1 332	-	361	-	383	461	2 429	1 080	2 903	1
6	Mittelschulen	621	173	306	400	-	70	-	20	174	856	190	848	-
7	Höhere Schulen	11 478	230	422	548	-	66	-	121	375	904	8	651	-
8	Berufsschulen - Pflichtfortbildung -	6 726	110	181	231	-	33	-	34	192	661	75	474	39
9	Berufsfach- und Fachschulen	2 388	64	113	81	-	32	1	13	128	619	-	270	-
10	Sonstiges Schulwesen	117	15	7	3	-	14	-	57	24	195	-	-	-
11	<u>3 Kultur</u>	8 338	204	100	196	30	427	-	155	590	2 910	15	51	-
12	Wissenschaftspflege	247	13	-	-	7	-	-	49	77	103	-	51	-
13	Theater und Konzerte	6 635	129	86	188	12	371	-	24	79	1 918	15	-	-
14	Sonstige Kulturpflege	1 456	62	14	8	10	56	-	83	434	888	-	-	-
15	<u>4 Fürsorge und Jugendhilfe (ohne Lastenausgleichsleistungen)</u>	13 327	1 126	146	208	111	190	-	167	246	31 456	69	3 112	243
16	Fürsorgeverwaltung	3 924	36	2	11	-	-	-	40	11	327	-	9	-
17	Leistungen der Fürsorge ¹⁾	-	-	-	-	36	-	-	-	-	25 239	-	3 095	239
18	Einrichtungen der Fürsorge	2 056	763	124	148	0	63	-	39	61	2 911	59	-	-
19	Förderung der freien Wohlfahrts- pflege	-	-	-	-	75	-	-	-	-	363	-	-	4
20	Jugendhilfe einschl. Einrichtungen	3 277	313	20	50	-	125	-	87	95	2 054	10	8	0
21	Lastenausgleichsamt (nur Verwaltung)	4 059	14	-	-	-	0	-	-	79	442	-	-	-
22	Verwaltungsaufwand und Leistungen nach dem Unterhaltssicherungsgesetz	10	-	-	-	-	-	-	-	-	120	-	-	-
23	nachrichtlich: Lastenausgleichs- leistungen	-	-	-	-	-	-	-	-	-	48 432	-	-	-
24	<u>5 Gesundheits- und Jugendpflege</u>	17 873	913	251	305	77	1 145	89	656	825	9 724	233	-	-
25	Gesundheitsdienst	1 648	8	43	58	-	7	-	-	42	645	-	-	-
26	Krankenhäuser, Entbindungs- und Wöchnerinnenheime	13 979	589	175	192	-	932	-	463	682	7 588	45	-	-
27	Sonstige Einrichtungen des Gesundheitswesens	1 766	20	2	3	-	64	-	-	60	725	1	-	-
28	Leibesübungen, Jugendpflege (einschl. Einrichtungen)	479	296	31	53	77	142	89	194	42	766	187	-	-
29	<u>6 Bau- und Wohnungswesen</u>	10 580	2 821	2 217	2 026	941	5 089	27	918	122	4 150	1 467	16	3
30	Bauverwaltung, Städtebau und -planung u.a.	5 944	13	5	1	-	8	-	-	-	545	-	16	-
31	Wohnraumbewirtschaftung und Wohnungsaufsicht	814	6	-	-	-	1	-	-	0	40	-	-	-
32	Wohnungsbau und Wohnsiedlung	79	159	750	274	941	1 251	-	66	-	128	22	-	-
33	Straßen, Wege, Brücken und sonstiger Tiefbau	2 535	2 487	1 421	1 697	-	3 633	27	749	79	876	1 444	-	3
34	Wasserläufe und Wasserbau	828	136	36	45	-	-	-	67	17	69	-	-	-
35	Trümmerbeseitigung und -verwertung	-	-	-	-	-	1	-	-	-	5	-	-	-
36	Bauhöfe	380	21	5	9	-	195	-	36	2	2 487	-	-	-
37	<u>7 Öffentliche Einrichtungen</u>	24 374	1 736	1 513	1 550	362	4 331	9	887	1 363	10 633	1 660	2	-
38	Wirtschaftsförderung	4	266	13	-	-	-	-	25	-	1 990	-	-	-
39	Straßenbeleuchtung	2 380	477	1 033	793	10	2 685	-	248	4	52 1 660	200	-	-
40	Müllbeseitigung und -verwertung	1 408	32	16	20	-	234	-	-	376	427	-	-	-
41	Straßenreinigung, Fuhrpark, Tierkörperbeseitigung	2 354	28	12	25	-	197	-	34	283	1 065	-	-	-
42	Puerlischwesen	4 034	77	88	136	2	73	-	23	437	437	-	-	-
43	Einrichtungen der Lebensmittel- versorgung und Marktwesen	4 166	457	257	421	-	832	-	235	105	2 447	-	-	-
44	Bestattungswesen	1 692	86	17	15	-	79	9	64	13	479	125	-	-
45	Park- und Gartenanlagen	2 731	151	18	32	-	31	-	181	76	358	36	-	-
46	Sonstige öffentliche Einrichtungen	5 124	161	54	97	350	190	-	72	16	331	1 299	-	-
47	Förderung der Land- und Forst- wirtschaft	97	-	-	-	-	-	-	-	-	40	-	-	-
48	Sonstige Förderung von Wirtschaft und Verkehr	386	2	6	13	-	9	-	-	5	1 400	-	2	-
49	<u>8 Wirtschaftliche Unternehmen</u>	-	-	-	409	-	1 151	-	212	97	-	36	-	-
50	<u>9 Finanzen und Steuern</u>	3 914	57	448	201	7	571	-	73	32	384	700	59	1
51	Finanz- und Steuerverwaltung	3 914	21	4	3	-	26	-	5	27	343	-	-	-
52	Nicht aufteilbarer Schuldendienst	-	-	442	194	-	-	-	-	-	9	-	-	-
53	Allgemeines Kapitalvermögen	-	-	-	-	7	288	-	-	-	-	-	-	-
54	Allgemeines Grundvermögen	-	-	-	-	-	252	-	68	4	4	700	-	-
55	Sondervermögen	0	37	2	4	-	5	-	-	1	29	-	59	1
56	abzüglich: Erstattungen	-	-	-	-	-	-	-	-	-	-	-	-	-
57	<u>Kämmereiverwaltungen insgesamt</u>	109 399	8 635	6 700	7 675	1 582	14 236	125	4 009	4 949	68 906	5 595	8 402	326
58	davon	-	-	-	-	-	-	-	-	-	-	-	-	-
59	Flensburg	13 363	1 389	680	1 173	565	3 753	17	317	702	10 600	134	1 650	44
60	Kiel	42 433	3 061	2 700	3 155	492	3 376	7	2 010	1 484	24 984	2 277	3 360	155
61	Lübeck	43 742	3 486	2 570	2 476	519	6 364	89	1 418	2 184	26 650	2 017	2 167	86
62	Neumünster	9 860	698	750	871	7	743	13	264	578	6 672	1 167	1 224	41
62	dagegen: Rechnungsjahr 1957	99 919	7 238	5 635	5 176	1 648	9 600	44	3 586	4 228	65 551	3 090	8 279	296

1) einschl. Mietbeihilfen nach dem Bundesmietengesetz

nach Verwaltungszweigen und Ausgabe-/Einnahmearten:

- Ordentlicher Haushalt -

- 1000 GM -

Bruttoausgaben	Zuweisungen von Gemeinden und Gemeindeverbänden	Bereinigte Ausgaben (Bereinigter Finanzbedarf)	Zuweisungen von Bund und Land	Eigenausgaben (Reiner Finanzbedarf)	Spezielle Deckungsmittel						Zuschußbedarf	Lfd. Nr.
					Gebühren, Entgelte, Strafen	Zinsen	Rückflüsse von Darlehen	Entnahmen aus Rücklagen und aus Kapitalvermögen	Übrige Einnahmen	zusammen		
13 727	-	13 727	67	13 660	353	1	-	96	1 389	1 839	11 820	1
4 786	-	4 786	131	4 656	1 311	-	-	-	117	1 428	3 228	2
39 371	95	39 276	2 522	36 754	587	5	4	-	611	1 207	35 548	3
800	-	800	-	800	0	-	-	-	6	6	793	4
13 214	12	13 203	37	13 165	5	5	4	-	238	252	12 913	5
3 658	-	3 658	31	3 627	9	-	-	-	45	54	3 573	6
14 802	-	14 802	2 179	12 623	2	-	-	-	87	89	12 534	7
2 756	84	2 672	25	2 647	119	0	-	-	74	194	2 453	8
3 709	-	3 709	244	3 465	259	-	-	-	148	407	3 058	9
432	-	432	5	427	192	-	-	-	13	205	223	10
13 014	-	13 014	1 599	11 415	2 932	0	10	-	195	3 138	8 277	11
546	-	546	10	536	1	-	6	-	2	8	528	12
9 456	-	9 456	1 410	8 046	2 778	0	5	-	176	2 959	5 087	13
3 012	-	3 012	179	2 832	153	0	0	-	17	171	2 662	14
50 400	470	49 930	13 131	36 800	4 609	6	53	5	9 322	13 994	22 806	15
4 362	-	4 362	9	4 353	3	-	-	-	156	159	4 194	16
28 608	450	28 158	9 407	18 751	-	-	32	-	7 528	7 560	11 192	17
6 225	-	6 225	832	5 393	2 985	6	2	5	1 290	4 287	1 106	18
442	-	442	28	415	-	-	2	-	15	17	397	19
6 039	20	6 019	496	5 523	1 620	-	17	-	332	1 969	3 554	20
4 594	-	4 594	2 244	2 350	1	-	-	-	1	2	2 348	21
130	-	130	115	15	-	-	-	-	-	-	15	22
48 432	-	48 432	48 220	213	-	15	8	-	190	213	-	23
32 091	142	31 950	59	31 890	17 791	20	9	808	2 737	21 365	10 526	24
2 451	142	2 309	30	2 279	276	-	-	-	147	423	1 856	25
24 645	-	24 645	2	24 643	16 639	15	-	805	2 237	19 696	4 946	26
2 641	-	2 641	14	2 628	812	0	-	-	230	1 042	1 585	27
2 354	-	2 354	13	2 341	64	4	9	4	122	203	2 138	28
30 376	-	30 376	418	29 958	5 916	1 070	336	347	4 296	11 965	17 992	29
6 556	-	6 556	10	6 546	1 163	-	-	0	676	1 839	4 706	30
860	-	860	-	860	6	-	-	-	0	6	854	31
3 671	-	3 671	-	3 671	0	1 013	336	107	108	1 564	2 107	32
14 950	-	14 950	408	14 542	4 332	58	-	240	679	5 309	9 233	33
1 198	-	1 198	-	1 198	127	-	-	-	48	175	1 024	34
6	-	6	-	6	-	-	-	-	0	0	6	35
3 134	-	3 134	-	3 134	288	-	-	-	2 785	3 073	62	36
48 421	-	48 421	313	48 108	24 857	121	301	493	6 859	32 631	15 477	37
2 298	-	2 298	-	2 298	-	-	-	-	1	1	2 297	38
9 537	-	9 537	-	9 537	7 668	32	13	45	266	8 024	1 513	39
2 517	-	2 517	-	2 517	2 249	1	-	173	8	2 432	85	40
3 997	-	3 997	-	3 997	2 148	2	-	38	364	2 553	1 444	41
5 307	-	5 307	115	5 192	85	2	-	1	224	311	4 880	42
8 920	-	8 920	77	8 842	9 661	38	0	154	699	10 552	- 1 709	43
2 578	-	2 578	100	2 479	2 052	13	-	45	29	2 138	341	44
3 614	-	3 614	15	3 599	368	-	-	-	510	878	2 721	45
7 695	-	7 695	2	7 693	565	33	277	20	4 683	5 578	2 115	46
136	-	136	2	134	6	-	-	-	23	29	105	47
1 822	-	1 822	2	1 820	54	1	11	18	51	135	1 685	48
1 904	-	1 904	-	1 904	-	-	188	22	-	210	1 694	49
6 447	3	6 444	-	6 444	159	408	84	2	108	762	5 682	50
4 341	-	4 341	-	4 341	159	373	-	-	80	612	3 729	51
645	-	645	-	645	-	-	-	-	-	-	645	52
295	-	295	-	295	-	-	54	-	-	54	241	53
1 029	-	1 029	-	1 029	-	-	-	2	-	2	1 026	54
137	3	135	-	135	-	35	30	-	28	94	41	55
		9 739		9 739						9 739		56
240 539	710	230 090	18 239	211 850	58 514	1 632	985	1 773	25 635	78 799	133 051	57
34 389	213	32 803	2 650	30 153	9 427	280	307	278	4 305	13 223	16 930	58
89 494	267	85 022	6 063	78 960	17 671	714	203	237	10 595	25 214	53 745	59
93 766	151	90 000	8 106	81 895	25 926	471	351	1 253	8 121	32 508	49 387	60
22 889	79	22 264	1 421	20 843	5 491	166	124	5	2 615	7 854	12 989	61
214 291	779	205 090	16 520	188 570	48 732	1 127	624	1 698	21 917	65 676	122 895	62

Ausgaben, spezielle Deckungsmittel und Zuschußbedarf
Kreisangehörige Gemeinden und Ämter
Rechnungsjahr 1958

Tabelle 25

Lfd. Nr.	Verwaltungszweig	Ausgaben											Zuweisungen an	
		Persönliche Ausgaben	Unterhaltung und Instandsetzung von unbeweglichem Vermögen	Zinsen	Tilgung	Gewährung von Darlehen	Zuführungen an Rücklagen und an Kapitalvermögen	Erwerb von Grundvermögen	Neu- und Wiederaufbau, Erweiterungs- u. Umbauten, große Instandsetzungen	Neuan-schaffung von beweglichem Vermögen	Übrige Ausgaben	Anteilbeträge an den außerordentlichen Haushalten	Bund und Land	Gemeinden und Gemeindeverbände
1	0 Allgemeine Verwaltung	16 552	504	97	206	36	372	39	194	527	7 242	274	1	323
2	1 Öffentliche Sicherheit und Ordnung	3 170	23	5	6	-	5	15	0	30	626	36	-	-
3	2 Schulen	5 161	3 003	1 677	2 251	1	2 484	51	1 058	1 615	11 690	1 850	10 326	399
4	dar.: Schulverwaltung	141	0	-	-	-	144	-	-	24	24	-	-	0
5	Volks- und Hilfsschulen	3 777	2 612	1 139	1 654	1	1 990	29	950	1 151	9 329	1 613	6 711	219
6	Mittelschulen	821	207	401	440	-	293	-	46	336	1 537	142	1 183	46
7	Höhere Schulen	415	163	129	129	-	36	-	62	128	762	95	2 432	132
8	Berufsschulen - Pflichtfortbildung - Berufsfach- und Fachschulen	2	5	3	12	-	-	-	-	-	21	-	-	1
9		-	15	5	15	-	-	-	-	-	6	-	-	-
10	3 Kultur	796	78	27	21	13	66	-	72	148	1 682	125	0	36
11	dar.: Theater und Konzerte	366	29	17	15	13	2	-	-	14	616	51	-	0
12	4 Fürsorge und Jugendhilfe (ohne Lastenausgleichsleistungen)	5 822	228	45	51	12	288	4	110	83	3 387	60	6	6 704
13	dar.: Leistungen der Fürsorge I)	-	-	-	-	-	194	-	-	141	-	-	-	6 647
14	Einrichtungen der Fürsorge	665	98	28	19	-	21	-	24	43	1 028	10	3	-
15	Jugendhilfe einschl. Einrichtungen	814	40	6	14	-	-	-	73	12	787	24	-	-
16	Lastenausgleichsamt (nur Verwaltung)	244	0	-	-	-	-	-	-	1	17	-	-	-
17	5 Gesundheits- und Jugendpflege	11 752	587	349	1 182	7	289	12	335	832	8 838	466	1	258
18	dar.: Krankenhäuser, Entbindungs- und Wöchnerinnenheime	10 837	335	311	1 069	-	146	-	142	768	7 499	120	-	78
19	Leibesübungen, Jugendpflege (einschl. Einrichtungen)	189	116	12	43	-	17	-	84	20	367	256	-	20
20	6 Bau- und Wohnungswesen	8 700	6 348	2 407	3 197	301	6 641	195	4 969	404	3 318	5 709	1	191
21	dar.: Wohnungsbau und Wohnsiedlung	67	117	92	168	263	1 043	99	142	-	476	247	0	1
22	Straßen, Wege, Brücken und sonstiger Tiefbau	4 307	6 148	2 306	2 931	-	5 522	95	4 810	323	1 994	5 463	1	182
23	7 Öffentliche Einrichtungen, Wirtschaftsförderung	7 658	1 604	1 591	1 688	1 307	3 826	63	1 728	1 497	7 179	2 077	0	134
24	dar.: Öffentliche Einrichtungen	7 586	1 576	1 577	1 652	20	3 817	63	1 691	1 480	6 709	2 066	0	121
25	8 Wirtschaftliche Unternehmen	-	-	-	496	107	416	20	319	155	-	243	-	-
26	9 Finanzen und Steuern	7 987	38	228	388	118	3 259	883	411	107	786	287	37	8
27	dar.: Finanz- und Steuerverwaltung	7 934	11	72	18	-	78	-	2	93	671	9	1	7
28	abzüglich: Erstattungen	-	-	-	-	-	-	-	-	-	-	-	-	-
29	Kämmereiverwaltungen insgesamt	67 599	12 414	6 426	9 485	1 902	17 646	1 281	9 196	5 398	44 749	11 128	10 372	8 054
30	dagegen: Rechnungsjahr 1957	62 010	10 759	5 477	6 725	1 123	11 606	1 316	8 566	4 089	43 681	9 806	10 493	8 820

1) einschl. Mietbeihilfen nach dem Bundesmietengesetz

Ausgaben, spezielle Deckungsmittel und Zuschußbedarf
Landkreise
Rechnungsjahr 1958

Tabelle 26

Lfd. Nr.	Verwaltungszweig	Ausgaben											Zuweisungen an	
		Persönliche Ausgaben	Unterhaltung und Instandsetzung von unbeweglichem Vermögen	Zinsen	Tilgung	Gewährung von Darlehen	Zuführungen an Rücklagen und an Kapitalvermögen	Erwerb von Grundvermögen	Neu- und Wiederaufbau, Erweiterungs- u. Umbauten, große Instandsetzungen	Neuan-schaffung von beweglichem Vermögen	Übrige Ausgaben	Anteilbeträge an den außerordentlichen Haushalten	Bund und Land	Gemeinden und Gemeindeverbände
1	0 Allgemeine Verwaltung	6 309	273	59	66	1	284	1	210	812	2 821	601	-	-
2	1 Öffentliche Sicherheit und Ordnung	2 518	-	-	-	-	0	-	-	15	484	-	228	14
3	2 Schulen	1 471	233	632	738	340	1 597	22	60	526	2 143	408	808	1 110
4	dar.: Schulverwaltung	376	0	-	-	-	169	-	-	2	60	-	-	-
5	Volks- und Hilfsschulen	-	-	56	34	210	1 110	-	-	-	5	-	-	682
6	Mittelschulen	-	-	1	3	105	38	-	-	-	-	-	-	14
7	Höhere Schulen	75	17	27	49	25	0	-	-	29	144	11	-	187
8	Berufsschulen - Pflichtfortbildung - Berufsfach- und Fachschulen	832	132	425	434	-	277	-	25	400	1 362	295	728	208
9		9	32	103	197	-	1	1	35	23	290	102	71	18
10	3 Kultur	111	16	3	4	6	1	8	-	9	720	-	27	287
11	dar.: Theater und Konzerte	-	-	1	1	-	-	-	-	-	151	-	-	33
12	4 Fürsorge und Jugendhilfe (ohne Lastenausgleichsleistungen)	12 385	482	57	64	52	493	1	71	188	52 352	21	5 778	3 634
13	dar.: Leistungen der Fürsorge I)	-	-	-	-	1	221	-	-	47	777	-	5 751	3 085
14	Einrichtungen der Fürsorge	1 445	415	51	51	1	225	1	60	74	2 246	21	-	13
15	Jugendhilfe einschl. Einrichtungen	1 718	59	6	13	50	45	-	12	21	1 252	-	0	46
16	Lastenausgleichsamt (nur Verwaltung)	6 719	8	-	-	-	-	-	-	92	568	-	-	475
17	nachrichtlich: Lastenausgleichsleistungen	-	-	-	-	-	-	-	-	-	125 867	-	787	20
18	5 Gesundheits- und Jugendpflege	15 189	354	444	800	164	572	0	334	1 135	9 781	921	149	1 218
19	dar.: Krankenhäuser, Entbindungs- und Wöchnerinnenheime	10 713	285	425	770	101	553	-	139	716	7 548	871	148	819
20	Leibesübungen, Jugendpflege (einschl. Einrichtungen)	250	24	13	19	13	4	-	18	33	676	50	-	51
21	6 Bau- und Wohnungswesen	4 823	3 065	963	1 484	632	1 067	11	505	69	741	2 002	0	2 420
22	dar.: Wohnungsbau und Wohnsiedlung	93	-	14	50	368	146	-	-	-	141	50	-	54
23	Straßen, Wege, Brücken und sonstiger Tiefbau	2 109	3 037	946	1 427	263	910	11	505	43	227	1 952	-	2 295
24	7 Öffentliche Einrichtungen, Wirtschaftsförderung	11 789	76	39	54	48	235	-	63	108	1 372	-	-	439
25	dar.: Öffentliche Einrichtungen	10 362	24	10	18	43	168	-	-	62	353	-	-	326
26	8 Wirtschaftliche Unternehmen	-	-	-	90	11	691	5	164	60	-	133	-	-
27	9 Finanzen und Steuern	1 615	5	72	141	1	1 406	72	143	51	153	97	114	5
28	dar.: Finanz- und Steuerverwaltung	1 608	-	7	-	-	10	-	-	46	147	-	-	5
29	abzüglich: Erstattungen	-	-	-	-	-	-	-	-	-	-	-	-	-
30	Kämmereiverwaltungen insgesamt	56 211	4 504	2 268	3 440	1 255	6 345	120	1 549	2 973	70 567	4 183	7 104	9 128
31	dagegen: Rechnungsjahr 1957	50 819	3 676	1 862	2 859	1 006	6 122	41	1 211	1 973	66 885	4 758	6 586	8 043

1) einschl. Mietbeihilfen nach dem Bundesmietengesetz

nach Verwaltungszweigen und Ausgabe-/Einnahmearten

- Ordentlicher Haushalt -

- 1000 DM -

Bruttoausgaben	Zuweisungen von Gemeinden und Gemeindeverbänden	Bereinigte Ausgaben (Bereinigter Finanzbedarf)	Zuweisungen von Bund und Land	Eigenausgaben (Reiner Finanzbedarf)	Spezielle Deckungsmittel						Zuschußbedarf	Lfd. Nr.
					Gebühren, Entgelte, Strafen	Zinsen	Rückflüsse von Darlehen	Entnahmen aus Rücklagen und aus Kapitalvermögen	Übrige Einnahmen	zusammen		
26 367	436	25 930	43	25 887	673	23	14	111	1 179	1 999	23 889	1
3 916	20	3 896	3	3 893	878	0	1	-	137	1 016	2 878	2
41 566	580	40 986	2 033	38 952	45	115	61	314	2 162	2 696	36 256	3
310	-	310	-	310	1	0	-	-	-	1	309	4
31 177	305	30 872	861	30 011	12	111	57	207	2 016	2 404	27 607	5
5 451	145	5 306	660	4 646	13	0	-	107	72	193	4 453	6
4 506	127	4 380	512	3 868	18	3	4	-	36	61	3 807	7
29	-	29	-	29	-	-	-	-	21	21	8	8
72	1	70	-	70	-	-	-	-	8	8	63	9
3 066	136	2 929	253	2 676	557	4	3	22	180	766	1 910	10
1 123	20	1 103	202	900	445	0	2	-	118	565	335	11
16 799	1 539	15 260	914	14 346	2 545	38	1	100	778	3 463	10 883	12
6 982	919	6 062	4	6 058	-	20	-	29	14	64	5 995	13
1 939	-	1 939	12	1 927	1 542	3	-	5	232	1 781	1 146	14
1 771	29	1 743	547	1 195	419	3	0	29	204	654	541	15
262	116	146	-	146	-	-	-	-	0	0	146	16
24 909	1 070	23 839	47	23 792	15 203	39	25	848	2 235	18 350	5 442	17
21 303	753	20 550	1	20 549	15 133	29	22	816	1 963	17 963	2 587	18
1 125	8	1 117	5	1 113	17	5	2	19	90	134	979	19
42 382	617	41 766	870	40 896	5 247	223	246	922	2 130	8 767	32 129	20
2 714	13	2 701	9	2 693	83	85	165	51	560	944	1 749	21
34 082	572	33 509	839	32 670	4 573	133	65	789	876	6 436	26 234	22
30 354	322	30 033	465	29 568	11 645	110	136	340	4 294	16 524	13 044	23
28 360	316	28 044	463	27 581	11 598	109	128	330	4 183	16 348	11 233	24
1 756	-	1 756	-	1 756	-	-	225	228	-	453	1 303	25
14 536	26	14 510	1 052	13 458	597	467	428	612	502	2 607	10 852	26
8 895	19	8 876	5	8 870	597	447	1	25	270	1 340	7 530	27
		890		890						890		28
205 652	4 747	200 016	5 680	194 336	37 390	1 019	1 139	3 496	13 597	55 751	138 585	29
184 472	4 722	179 144	4 733	174 411	30 057	1 056	889	2 181	12 973	46 549	127 861	30

nach Verwaltungszweigen und Ausgabe-/Einnahmearten

- Ordentlicher Haushalt -

- 1000 DM -

Bruttoausgaben	Zuweisungen von Gemeinden und Gemeindeverbänden	Bereinigte Ausgaben (Bereinigter Finanzbedarf)	Zuweisungen von Bund und Land	Eigenausgaben (Reiner Finanzbedarf)	Spezielle Deckungsmittel						Zuschußbedarf	Lfd. Nr.
					Gebühren, Entgelte, Strafen	Zinsen	Rückflüsse von Darlehen	Entnahmen aus Rücklagen und aus Kapitalvermögen	Übrige Einnahmen	zusammen		
11 436	0	11 436	30	11 406	300	16	7	76	728	1 127	10 278	1
3 259	13	3 245	234	3 011	1 922	0	-	-	27	1 950	1 061	2
10 089	204	9 886	213	9 673	386	112	175	665	399	1 736	7 936	3
607	-	607	-	607	0	-	-	-	0	0	607	4
2 097	-	2 097	127	1 970	-	100	170	467	13	749	1 221	5
161	-	161	-	161	-	2	3	105	-	110	51	6
564	152	412	10	402	4	0	-	25	12	41	360	7
5 118	19	5 099	21	5 078	42	7	-	-	230	280	4 797	8
882	5	877	24	853	7	2	3	68	48	127	725	9
1 192	134	1 058	20	1 038	7	0	1	-	44	52	987	10
186	3	183	10	173	-	-	-	-	9	9	186	11
75 578	8 922	66 656	31 619	35 037	3 329	84	7	1	15 619	19 042	15 995	12
56 836	8 873	47 963	25 527	22 435	-	61	1	-	14 279	14 341	8 094	13
4 605	10	4 596	608	3 988	2 476	21	5	1	1 137	3 640	348	14
3 222	39	3 183	374	2 809	853	3	-	0	189	1 045	1 764	15
7 861	0	7 860	4 960	2 901	0	-	-	-	5	5	2 896	16
126 675	-	126 675	126 211	463	-	15	14	-	435	463	-	17
31 061	137	30 924	202	30 722	16 804	87	47	131	2 562	19 630	11 092	18
23 087	123	22 964	124	22 840	14 591	78	42	94	2 367	17 172	5 668	19
1 151	3	1 148	11	1 137	90	4	2	3	5	105	1 032	20
17 782	627	17 154	5 682	11 473	1 292	202	837	443	192	2 966	8 507	21
916	-	916	-	916	1	52	74	206	1	334	582	22
13 724	627	13 097	5 680	7 417	276	145	755	237	29	1 441	5 976	23
14 224	123	14 101	407	13 695	1 175	27	46	24	10 637	11 909	1 786	24
11 368	92	11 276	319	10 958	9	7	16	-	10 469	10 502	456	25
1 152	-	1 152	-	1 152	-	-	6	-	-	6	1 146	26
3 874	56	3 819	5	3 814	22	343	254	7	50	676	3 138	27
1 823	47	1 776	0	1 776	22	308	-	-	43	373	1 403	28
		413		413						413		29
169 648	10 216	159 018	38 412	120 606	25 237	872	1 380	1 346	30 258	58 680	61 927	30
155 841	11 264	144 194	34 892	109 302	22 389	794	1 033	805	26 691	51 329	57 973	31

Tabelle 27

Lfd. Nr.	Verwaltungszweig	Ausgaben											Zuweisungen an	
		Persönliche Ausgaben	Unterhaltung und Instandsetzung von unbeweglichem Vermögen	Zinsen	Tilgung	Gewährung von Darlehen	Zuführungen an Rücklagen und an Kapitalvermögen	Erwerb von Grundvermögen	Neu- und Wiederaufbau, Erweiterungs- u. Umbauten, große Instandsetzungen	Neuan-schaffung von beweglichem Vermögen	Übrige Ausgaben	Anteil-beträge an den außer-ordentlichen Haushalt	Bund und Land	Gemein-den- und Gemein-dever-bände
GEMEINDEN UND GEMEINDEVERBÄNDE														
1	0 Allgemeine Verwaltung	13,89	0,43	0,11	0,20	0,02	0,62	0,02	0,28	0,70	5,91	0,39	0,00	0,16
2	1 Öffentliche Sicherheit und Ordnung	4,23	0,04	0,01	0,01	0,02	0,00	0,01	0,04	0,05	0,71	0,04	0,11	0,01
3	2 Schulen	11,05	2,09	1,86	2,46	0,15	2,05	0,03	0,77	1,54	8,66	1,59	7,18	0,68
4	dar.: Schulverwaltung	0,51	0,00	0,00	0,00	-	0,14	-	-	0,00	0,10	-	-	0,00
5	Volks- und Hilfsschulen	2,75	1,56	0,92	1,33	0,09	1,53	0,01	0,59	0,71	5,19	1,19	4,24	0,40
6	Mittelschulen	0,64	0,17	0,31	0,37	0,05	0,18	-	0,03	0,22	1,05	0,15	0,90	0,03
7	Höhere Schulen	5,28	0,18	0,25	0,32	0,01	0,04	0,01	0,08	0,23	0,80	0,05	1,36	0,14
8	Berufsschulen	-	-	-	-	-	-	-	-	-	-	-	-	-
9	- Pflichtfortbildung - Berufsfach- und Fachschulen	0,69 1,06	0,11 0,05	0,27 0,10	0,30 0,13	-	0,14 0,02	-	0,03 0,02	0,26 0,07	0,89 0,41	0,16 0,04	0,53 0,15	0,11 0,01
10	3 Kultur	4,08	0,13	0,06	0,10	0,02	0,22	0,00	0,10	0,33	2,34	0,06	0,03	0,14
11	dar.: Theater und Konzerte	3,09	0,07	0,05	0,09	0,01	0,16	-	0,01	0,04	1,18	0,03	-	0,01
12	4 Fürsorge und Jugendhilfe (ohne Lastenausgleichsleistungen)	13,90	0,81	0,11	0,14	0,08	0,43	0,00	0,15	0,23	38,44	0,07	3,92	4,66
13	dar.: Leistungen der Fürsorge I)	-	-	-	-	0,02	0,18	-	-	-	32,25	-	3,90	4,40
14	Einrichtungen der Fürsorge	1,84	0,56	0,09	0,10	0,00	0,14	0,00	0,05	0,08	2,73	0,04	0,00	0,01
15	Jugendhilfe einschl. Einrichtungen	2,56	0,18	0,01	0,03	0,02	0,08	-	0,08	0,06	1,80	0,01	0,00	0,02
16	Lastenausgleichsamt (nur Verwaltung)	4,86	0,01	-	-	-	0,00	-	-	0,08	0,45	-	-	0,21
17	nachrichtlich: Lastenausgleichsleistungen	-	-	-	-	-	-	-	-	-	76,83	-	0,35	0,01
18	5 Gesundheits- und Jugendpflege	19,75	0,82	0,46	1,01	0,11	0,88	0,04	0,58	1,23	12,49	0,71	0,07	0,65
19	dar.: Krankenhäuser, Entbindungs- und Wöchnerinnenheime	15,66	0,53	0,40	0,89	0,04	0,72	-	0,33	0,95	9,98	0,46	0,07	0,40
20	Leibesübungen, Jugendpflege (einschl. Einrichtungen)	0,40	0,19	0,02	0,05	0,04	0,07	0,04	0,13	0,04	0,80	0,22	-	0,03
21	6 Bau- und Wohnungswesen	10,63	5,39	2,46	2,96	0,83	5,64	0,10	2,82	0,26	3,62	4,05	0,01	1,15
22	dar.: Wohnungsbau und Wohnsiedlung	0,10	0,12	0,38	0,22	0,69	1,08	0,04	0,09	-	0,33	0,14	0,00	0,02
23	Straßen, Wege, Brücken und sonstiger Tiefbau	3,95	5,15	2,06	2,67	0,12	4,44	0,06	2,67	0,20	1,36	3,91	0,00	1,09
24	7 Öffentliche Einrichtungen, Wirtschaftsförderung	19,32	1,51	1,39	1,45	0,76	3,70	0,03	1,18	1,31	8,46	1,65	0,00	0,25
25	dar.: Öffentliche Einrichtungen	18,44	1,47	1,36	1,41	0,19	3,66	0,03	1,14	1,28	7,17	1,64	0,00	0,20
26	8 Wirtschaftliche Unternehmen	-	-	-	0,44	0,05	0,99	0,01	0,31	0,14	-	0,18	-	-
27	9 Finanzen und Steuern	5,96	0,04	0,33	0,32	0,06	2,31	0,42	0,28	0,08	0,58	0,48	0,09	0,01
28	dar.: Finanz- und Steuerverwaltung	5,93	0,01	0,04	0,01	-	0,05	-	0,00	0,07	0,51	0,00	0,00	0,01
29	abzüglich: Erstattungen	-	-	-	-	-	-	-	-	-	-	-	-	-
30	Kämmereiverwaltungen insgesamt	102,80	11,26	6,79	9,58	2,09	16,85	0,67	6,50	5,87	81,21	9,22	11,41	7,72
31	dagegen: Rechnungsjahr 1957	94,27	9,60	5,75	6,54	1,67	12,11	0,62	5,92	4,56	78,04	7,82	11,24	7,60
KREISFREIE STÄDTE														
1	0 Allgemeine Verwaltung	13,06	0,29	0,15	0,26	0,01	1,14	-	0,34	0,38	5,05	-	-	0,06
2	1 Öffentliche Sicherheit und Ordnung	5,90	0,11	0,02	0,02	0,08	0,01	-	0,13	0,10	0,76	0,09	0,03	-
3	2 Schulen	27,86	2,29	2,89	3,92	-	0,87	0,00	0,95	2,05	8,77	2,04	7,77	0,06
4	dar.: Schulverwaltung	0,98	0,00	0,00	0,00	-	-	-	-	0,00	0,22	-	-	-
5	Volks- und Hilfsschulen	7,72	1,39	1,33	2,01	-	0,55	-	0,58	0,70	3,67	1,63	4,39	0,00
6	Mittelschulen	0,94	0,26	0,46	0,60	-	0,11	-	0,03	0,26	1,29	0,29	1,28	-
7	Höhere Schulen	17,34	0,35	0,64	0,83	-	0,10	-	0,18	0,57	1,37	0,01	0,98	-
8	Berufsschulen	-	-	-	-	-	-	-	-	-	-	-	-	-
9	- Pflichtfortbildung - Berufsfach- und Fachschulen	1,10 3,61	0,17 0,10	0,27 0,17	0,35 0,12	-	0,05 0,05	-	0,05 0,00	0,05 0,02	0,29 0,19	1,00 0,94	0,11 -	0,72 0,41
10	3 Kultur	12,60	0,31	0,15	0,30	0,05	0,65	-	0,23	0,89	4,40	0,02	0,08	-
11	dar.: Theater und Konzerte	10,02	0,19	0,13	0,28	0,02	0,56	-	0,04	0,12	2,90	0,02	-	-
12	4 Fürsorge und Jugendhilfe (ohne Lastenausgleichsleistungen)	20,13	1,70	0,22	0,31	0,17	0,29	-	0,25	0,37	47,52	0,10	4,70	0,37
13	dar.: Leistungen der Fürsorge I)	-	-	-	-	0,05	-	-	-	-	38,13	-	4,68	0,36
14	Einrichtungen der Fürsorge	3,11	1,15	0,19	0,22	0,00	0,10	-	0,06	0,09	4,40	0,09	-	-
15	Jugendhilfe einschl. Einrichtungen	4,95	0,47	0,03	0,08	-	0,19	-	0,13	0,14	3,10	0,02	0,01	0,00
16	Lastenausgleichsamt (nur Verwaltung)	6,13	0,02	-	-	-	0,00	-	-	0,12	0,67	-	-	-
17	nachrichtlich: Lastenausgleichsleistungen	-	-	-	-	-	-	-	-	-	73,17	-	-	-
18	5 Gesundheits- und Jugendpflege	27,00	1,38	0,38	0,46	0,12	1,73	0,13	0,99	1,25	14,69	0,35	-	-
19	dar.: Krankenhäuser, Entbindungs- und Wöchnerinnenheime	21,12	0,89	0,26	0,29	-	1,41	-	0,70	1,03	11,46	0,07	-	-
20	Leibesübungen, Jugendpflege (einschl. Einrichtungen)	0,72	0,45	0,05	0,08	0,12	0,21	0,13	0,29	0,06	1,16	0,28	-	-
21	6 Bau- und Wohnungswesen	15,98	4,26	3,35	3,06	1,42	7,69	0,04	1,39	0,18	6,27	2,22	0,02	0,00
22	dar.: Wohnungsbau und Wohnsiedlung	0,12	0,24	1,13	0,41	1,42	1,89	-	0,10	-	0,19	0,03	-	-
23	Straßen, Wege, Brücken und sonstiger Tiefbau	3,83	3,76	2,15	2,56	-	5,49	0,04	1,13	0,12	1,32	2,18	-	0,00
24	7 Öffentliche Einrichtungen, Wirtschaftsförderung	36,82	2,62	2,29	2,34	0,55	6,54	0,01	1,34	2,06	16,06	2,51	0,00	-
25	dar.: Öffentliche Einrichtungen	36,10	2,62	2,28	2,33	0,55	6,53	0,01	1,34	2,05	13,89	2,51	-	-
26	8 Wirtschaftliche Unternehmen	-	-	-	0,62	-	1,74	-	0,32	0,15	-	0,05	-	-
27	9 Finanzen und Steuern	5,91	0,09	0,68	0,30	0,01	0,86	-	0,11	0,05	0,58	1,06	0,09	0,00
28	dar.: Finanz- und Steuerverwaltung	5,91	0,03	0,01	0,00	-	0,04	-	0,01	0,04	0,52	-	-	-
29	abzüglich: Erstattungen	-	-	-	-	-	-	-	-	-	-	-	-	-
30	Kämmereiverwaltungen insgesamt	165,28	13,05	10,12	11,60	2,39	21,51	0,19	6,06	7,48	104,10	8,45	12,69	0,49
31	dagegen: Rechnungsjahr 1957	152,62	11,06	8,61	7,91	2,52	14,66	0,07	5,48	6,46	100,13	4,72	12,65	0,45

1) einschl. Mietbeihilfen nach dem Bundesmietengesetz

Verwaltungszweigen, Ausgabe-/Einnahmearten und Größenklassen
Haushalt -

- DM je Einwohner -

Bruttoausgaben	Zuweisungen von Gemeinden und Gemeindeverbänden	Bereinigtes Ausgaben (Bereinigter Finanzbedarf)	Zuweisungen von Bund und Land	Eigenausgaben (Reiner Finanzbedarf)	Spezielle Deckungsmittel						Zuschußbedarf	Lfd. Nr.
					Gebühren, Entgelte, Strafen	Zinsen	Rückflüsse von Darlehen	Entnahmen aus Rücklagen und aus Kapitalvermögen	Übrige Einnahmen	zusammen		
GEMEINDEN UND GEMEINDEVERBÄNDE												
22,72	0,19	22,52	0,06	22,46	0,58	0,02	0,01	0,12	1,45	2,19	20,27	1
5,27	0,01	5,26	0,16	5,10	1,81	0,00	0,00	-	0,12	1,94	3,16	2
40,13	0,39	39,74	2,10	37,64	0,45	0,10	0,11	0,43	1,40	2,49	35,15	3
0,76	-	0,76	-	0,76	0,00	0,00	-	-	0,00	0,00	0,75	4
20,49	0,14	20,35	0,45	19,90	0,01	0,10	0,10	0,30	1,00	1,50	18,40	5
4,09	0,06	4,02	0,30	3,72	0,01	0,00	0,00	0,09	0,05	0,15	3,56	6
8,76	0,12	8,64	1,19	7,45	0,01	0,00	0,00	0,01	0,06	0,09	7,36	7
3,48	0,05	3,44	0,02	3,42	0,07	0,00	-	-	0,14	0,22	3,20	8
2,06	0,00	2,05	0,12	1,93	0,12	0,00	0,00	0,03	0,09	0,24	1,70	9
7,61	0,12	7,49	0,83	6,67	1,54	0,00	0,01	0,01	0,18	1,74	4,93	10
4,75	0,01	4,74	0,72	4,02	1,42	0,00	0,00	-	0,13	1,56	2,46	11
62,94	4,82	58,12	20,13	37,99	4,62	0,06	0,03	0,05	11,34	16,09	21,90	12
40,74	4,51	36,23	15,40	20,83	-	0,04	0,01	0,01	9,62	9,68	11,14	13
5,63	0,00	5,62	0,64	4,98	3,09	0,01	0,00	0,00	1,17	4,28	0,70	14
4,86	0,04	4,82	0,62	4,20	1,27	0,00	0,01	0,01	0,32	1,62	2,58	15
5,61	0,05	5,55	3,18	2,38	0,00	-	-	-	0,00	0,00	2,38	16
77,19	-	77,19	76,89	0,30	-	0,01	0,01	-	0,28	0,30	-	17
38,82	0,59	38,22	0,14	38,09	21,95	0,06	0,04	0,79	3,32	26,16	11,93	18
30,43	0,39	30,05	0,06	29,99	20,44	0,05	0,03	0,76	2,89	24,17	5,82	19
2,04	0,00	2,04	0,01	2,02	0,08	0,01	0,01	0,01	0,10	0,19	1,83	20
39,91	0,55	39,36	3,07	36,29	5,49	0,66	0,63	0,75	2,92	10,45	25,84	21
3,22	0,01	3,21	0,00	3,21	0,04	0,51	0,25	0,16	0,29	1,25	1,96	22
27,66	0,53	27,13	3,05	24,08	4,05	0,15	0,36	0,56	0,70	5,81	18,27	23
41,00	0,20	40,80	0,52	40,28	16,61	0,11	0,21	0,38	9,61	26,92	13,36	24
37,99	0,18	37,81	0,48	37,33	16,05	0,10	0,19	0,36	9,45	26,15	11,19	25
2,12	-	2,12	-	2,12	-	-	0,18	0,11	-	0,29	1,83	26
10,96	0,04	10,92	0,47	10,45	0,34	0,54	0,34	0,27	0,29	1,78	8,67	27
6,64	0,03	6,61	0,00	6,61	0,34	0,50	0,00	0,01	0,17	1,03	5,58	28
		4,87		4,87						4,87		29
271,47	6,91	259,70	27,48	232,22	53,40	1,55	1,54	2,92	30,63	85,18	147,04	30
245,75	7,43	234,15	24,88	209,27	44,83	1,32	1,13	2,08	27,29	72,47	136,80	31
KREISFREIE STÄDTE												
20,74	-	20,74	0,10	20,64	0,53	0,00	-	0,15	2,10	2,78	17,86	1
7,23	-	7,23	0,20	7,03	1,98	-	-	-	0,18	2,16	4,88	2
59,48	0,14	59,34	3,81	55,53	0,89	0,01	0,01	-	0,92	1,82	53,71	3
1,21	-	1,21	-	1,21	0,00	-	-	-	0,01	0,01	1,20	4
19,96	0,02	19,95	0,06	19,89	0,01	0,01	0,01	-	0,36	0,38	19,51	5
5,53	-	5,53	0,05	5,48	0,01	-	-	-	0,07	0,08	5,40	6
22,36	-	22,36	3,29	19,07	0,00	-	-	-	0,13	0,13	18,94	7
4,16	0,13	4,04	0,04	4,00	0,18	0,00	-	-	0,11	0,29	3,71	8
5,60	-	5,60	0,37	5,23	0,39	-	-	-	0,22	0,61	4,62	9
19,66	-	19,66	2,42	17,25	4,43	0,00	0,02	-	0,29	4,74	12,50	10
14,29	-	14,29	2,13	12,16	4,20	0,00	0,01	-	0,27	4,47	7,69	11
76,14	0,71	75,43	19,84	55,60	6,96	0,01	0,08	0,01	14,08	21,14	34,46	12
43,22	0,68	42,54	14,21	28,33	-	-	0,05	-	11,37	11,42	16,91	13
9,40	-	9,40	1,26	8,15	4,51	0,01	0,00	0,01	1,95	6,48	1,67	14
9,12	0,03	9,09	0,75	8,34	2,45	-	0,03	-	0,50	2,97	5,37	15
6,94	-	6,94	3,39	3,55	0,00	-	-	-	0,00	0,00	3,55	16
73,17	-	73,17	72,85	0,32	-	0,02	0,01	-	0,29	0,32	-	17
48,48	0,21	48,27	0,09	48,18	26,88	0,03	0,01	1,22	4,14	32,28	15,90	18
37,23	-	37,23	0,00	37,23	25,14	0,02	-	1,22	3,38	29,76	7,47	19
3,56	-	3,56	0,02	3,54	0,10	0,01	0,01	0,01	0,18	0,31	3,23	20
45,89	-	45,89	0,63	45,26	8,94	1,62	0,51	0,52	6,49	18,08	27,18	21
5,55	-	5,55	-	5,55	0,00	1,53	0,51	0,16	0,16	2,36	3,18	22
22,59	-	22,59	0,62	21,97	6,54	0,09	-	0,36	1,03	8,02	13,95	23
73,15	-	73,15	0,47	72,68	37,55	0,18	0,45	0,74	10,36	49,30	23,38	24
70,20	-	70,20	0,47	69,73	37,46	0,18	0,44	0,72	10,25	49,05	20,68	25
2,88	-	2,88	-	2,88	-	-	0,28	0,03	-	0,32	2,56	26
9,74	0,00	9,74	-	9,74	0,24	0,62	0,13	0,00	0,16	1,15	8,58	27
6,56	-	6,56	-	6,56	0,24	0,56	-	-	0,12	0,92	5,63	28
		14,71		14,71						14,71		29
363,40	1,07	347,62	27,56	320,06	88,40	2,47	1,49	2,68	38,73	119,05	201,01	30
327,33	1,19	313,27	25,23	288,04	74,44	1,72	0,95	2,59	33,48	100,32	187,72	31

Schild: Ausgaben, spezielle Deckungsmittel und Zuschußbedarf nach Ortsteil

Rechnungsjahr 1958

Lfd. Nr.	Verwaltungszweig	Ausgaben									
		Zuweisungen an	Zuweisungen an den Gemein- und Landes- und Bundeshaushalt	Anteil-Verordnungs- und sonstiger Ausgaben	Neu- und Erneuerungs-Verordnungs- und sonstiger Ausgaben	Erwerb- und sonstiger Ausgaben	Zurück- und sonstiger Ausgaben	Verbindlich- und sonstiger Ausgaben	Erwerb- und sonstiger Ausgaben	Verbindlich- und sonstiger Ausgaben	Zurück- und sonstiger Ausgaben

KREISANGEHÖRIGE GEMEINDEN UND ÄMTER

Lfd. Nr.	Verwaltungszweig	Ausgaben										Abzüglich: Erstattungen	Kammereinzahlungen insgesamt	dagegen: Rechnungsjahr 1957		
		Zuweisungen an	Zuweisungen an den Gemein- und Landes- und Bundeshaushalt	Anteil-Verordnungs- und sonstiger Ausgaben	Neu- und Erneuerungs-Verordnungs- und sonstiger Ausgaben	Erwerb- und sonstiger Ausgaben	Zurück- und sonstiger Ausgaben	Verbindlich- und sonstiger Ausgaben	Erwerb- und sonstiger Ausgaben	Verbindlich- und sonstiger Ausgaben	Zurück- und sonstiger Ausgaben					
1	0 Allgemeine Verwaltung	0,20	0,00	0,02	0,12	0,02	0,02	0,13	0,06	0,13	0,02	0,06	0,31	10,30	0,31	1,57
2	1 Öffentliche Sicherheit und Ordnung	-	-	-	-	-	-	-	-	-	-	-	-	-	1,57	-
3	2 Schulen	0,25	0,00	0,00	0,00	0,00	0,00	0,00	0,00	0,00	0,00	0,00	0,00	0,00	0,92	0,92
4	dar.: Schulverwaltung	0,00	0,00	0,00	0,00	0,00	0,00	0,00	0,00	0,00	0,00	0,00	0,00	0,00	0,92	0,92
5	Volks- und Hilfschulen	0,00	0,00	0,00	0,00	0,00	0,00	0,00	0,00	0,00	0,00	0,00	0,00	0,00	0,23	0,23
6	Mittelschulen	0,00	0,00	0,00	0,00	0,00	0,00	0,00	0,00	0,00	0,00	0,00	0,00	0,00	0,00	0,00
7	Höhere Schulen	0,00	0,00	0,00	0,00	0,00	0,00	0,00	0,00	0,00	0,00	0,00	0,00	0,00	0,00	0,00
8	Berufsschulen	0,00	0,00	0,00	0,00	0,00	0,00	0,00	0,00	0,00	0,00	0,00	0,00	0,00	0,00	0,00
9	Berufsfach- und Fachschulen	0,00	0,00	0,00	0,00	0,00	0,00	0,00	0,00	0,00	0,00	0,00	0,00	0,00	0,00	0,00
10	3 Kultur	0,02	0,00	0,00	0,00	0,00	0,00	0,00	0,00	0,00	0,00	0,00	0,00	0,00	0,07	0,07
11	dar.: Theater und Konzerte	0,00	0,00	0,00	0,00	0,00	0,00	0,00	0,00	0,00	0,00	0,00	0,00	0,00	0,07	0,07
12	4 Pflanz- und Jugendhilfe	3,62	0,00	0,00	0,00	0,00	0,00	0,00	0,00	0,00	0,00	0,00	0,00	0,00	7,71	7,71
13	dar.: Leistungen der Pflanz- und Jugendhilfe (ohne Lastenausgleichleistungen)	0,41	0,00	0,00	0,00	0,00	0,00	0,00	0,00	0,00	0,00	0,00	0,00	0,00	0,90	0,90
14	Einrichtungen der Pflanz- und Jugendhilfe	0,06	0,00	0,00	0,00	0,00	0,00	0,00	0,00	0,00	0,00	0,00	0,00	0,00	0,26	0,26
15	Einrichtungen der Pflanz- und Jugendhilfe einsekt. Einrichtungen	0,00	0,00	0,00	0,00	0,00	0,00	0,00	0,00	0,00	0,00	0,00	0,00	0,00	0,00	0,00
16	Lastenausgleichsam	0,51	0,00	0,00	0,00	0,00	0,00	0,00	0,00	0,00	0,00	0,00	0,00	0,00	4,18	4,18
17	(nur Verwaltung)	0,15	0,00	0,00	0,00	0,00	0,00	0,00	0,00	0,00	0,00	0,00	0,00	0,00	0,00	0,00
18	5 Gesundheits- und Jugendpflege	7,31	0,00	0,00	0,00	0,00	0,00	0,00	0,00	0,00	0,00	0,00	0,00	0,00	9,45	9,45
19	dar.: Krankenhäuser, Entbindungs- und Wochenhäuser, Jugendpflege	6,75	0,00	0,00	0,00	0,00	0,00	0,00	0,00	0,00	0,00	0,00	0,00	0,00	6,67	6,67
20	Lebensversicherungen, Jugendpflege (einschl. Einrichtungen)	0,12	0,00	0,00	0,00	0,00	0,00	0,00	0,00	0,00	0,00	0,00	0,00	0,00	0,16	0,16
21	6 Bau- und Wohnungswesen	5,42	0,00	0,00	0,00	0,00	0,00	0,00	0,00	0,00	0,00	0,00	0,00	0,00	3,00	3,00
22	dar.: Wohnungsbau und Wohnsiedlung	0,04	0,00	0,00	0,00	0,00	0,00	0,00	0,00	0,00	0,00	0,00	0,00	0,00	0,06	0,06
23	Straßen, Wege, Brücken und sonstiger Tiefbau	2,68	0,00	0,00	0,00	0,00	0,00	0,00	0,00	0,00	0,00	0,00	0,00	0,00	1,91	1,91
24	7 Öffentliche Einrichtungen	4,77	0,00	0,00	0,00	0,00	0,00	0,00	0,00	0,00	0,00	0,00	0,00	0,00	6,45	6,45
25	dar.: Öffentliche Einrichtungen	4,72	0,00	0,00	0,00	0,00	0,00	0,00	0,00	0,00	0,00	0,00	0,00	0,00	6,45	6,45
26	8 Wirtschaftliche Unternehmen	-	-	-	-	-	-	-	-	-	-	-	-	-	-	-
27	9 Finanzen und Steuerverwaltung	4,97	0,02	0,04	0,07	0,05	0,05	0,05	0,05	0,05	0,05	0,05	0,05	0,05	1,00	1,00
28	abzüglich: Erstattungen	42,08	7,72	4,00	5,90	1,18	10,98	7,24	0,80	5,72	3,26	27,85	6,93	6,46	5,01	5,01

LANDKREISE

Lfd. Nr.	Verwaltungszweig	Ausgaben										Abzüglich: Erstattungen	Kammereinzahlungen insgesamt	dagegen: Rechnungsjahr 1957		
		Zuweisungen an	Zuweisungen an den Gemein- und Landes- und Bundeshaushalt	Anteil-Verordnungs- und sonstiger Ausgaben	Neu- und Erneuerungs-Verordnungs- und sonstiger Ausgaben	Erwerb- und sonstiger Ausgaben	Zurück- und sonstiger Ausgaben	Verbindlich- und sonstiger Ausgaben	Erwerb- und sonstiger Ausgaben	Verbindlich- und sonstiger Ausgaben	Zurück- und sonstiger Ausgaben					
1	0 Allgemeine Verwaltung	3,93	0,17	0,04	0,04	0,00	0,18	0,00	0,04	0,00	0,13	0,51	1,76	0,37	3,93	3,93
2	1 Öffentliche Sicherheit und Ordnung	-	-	-	-	-	-	-	-	-	-	-	-	-	-	-
3	2 Schulen	0,92	0,15	0,29	0,46	0,21	0,99	0,01	0,04	0,00	0,33	1,33	0,25	0,50	0,69	0,69
4	dar.: Schulverwaltung	0,23	0,00	0,00	0,00	0,00	0,00	0,00	0,00	0,00	0,00	0,00	0,00	0,00	0,23	0,23
5	Volks- und Hilfschulen	0,00	0,00	0,00	0,00	0,00	0,00	0,00	0,00	0,00	0,00	0,00	0,00	0,00	0,00	0,00
6	Mittelschulen	0,00	0,00	0,00	0,00	0,00	0,00	0,00	0,00	0,00	0,00	0,00	0,00	0,00	0,00	0,00
7	Höhere Schulen	0,00	0,00	0,00	0,00	0,00	0,00	0,00	0,00	0,00	0,00	0,00	0,00	0,00	0,00	0,00
8	Berufsschulen	0,00	0,00	0,00	0,00	0,00	0,00	0,00	0,00	0,00	0,00	0,00	0,00	0,00	0,00	0,00
9	Berufsfach- und Fachschulen	0,01	0,00	0,00	0,00	0,00	0,00	0,00	0,00	0,00	0,00	0,00	0,00	0,00	0,01	0,01
10	3 Kultur	0,07	0,00	0,00	0,00	0,00	0,00	0,00	0,00	0,00	0,00	0,00	0,00	0,00	0,07	0,07
11	dar.: Theater und Konzerte	-	-	-	-	-	-	-	-	-	-	-	-	-	-	-
12	4 Pflanz- und Jugendhilfe	7,71	0,20	0,04	0,03	0,00	0,31	0,00	0,04	0,00	0,12	32,59	0,01	3,60	2,26	2,26
13	dar.: Leistungen der Pflanz- und Jugendhilfe (ohne Lastenausgleichleistungen)	0,90	0,26	0,03	0,00	0,00	0,14	0,00	0,00	0,00	0,04	29,74	0,01	3,58	1,92	1,92
14	Einrichtungen der Pflanz- und Jugendhilfe	1,07	0,04	0,00	0,00	0,00	0,14	0,00	0,00	0,00	0,04	1,40	0,00	0,00	0,01	0,01
15	Einrichtungen der Pflanz- und Jugendhilfe einsekt. Einrichtungen	0,00	0,00	0,00	0,00	0,00	0,00	0,00	0,00	0,00	0,00	0,00	0,00	0,00	0,00	0,00
16	Lastenausgleichsam	4,18	0,00	0,00	0,00	0,00	0,00	0,00	0,00	0,00	0,00	0,00	0,00	0,00	4,18	4,18
17	(nur Verwaltung)	0,00	0,00	0,00	0,00	0,00	0,00	0,00	0,00	0,00	0,00	0,00	0,00	0,00	0,00	0,00
18	5 Gesundheits- und Jugendpflege	9,45	0,22	0,28	0,50	0,10	0,36	0,00	0,21	0,00	0,71	6,09	0,57	0,09	0,76	0,76
19	dar.: Krankenhäuser, Entbindungs- und Wochenhäuser, Jugendpflege	6,67	0,16	0,26	0,48	0,06	0,34	0,00	0,09	0,00	0,45	4,70	0,54	0,09	0,51	0,51
20	Lebensversicherungen, Jugendpflege (einschl. Einrichtungen)	0,16	0,00	0,00	0,00	0,00	0,00	0,00	0,00	0,00	0,00	0,00	0,00	0,00	0,03	0,03
21	6 Bau- und Wohnungswesen	3,00	1,91	0,60	0,92	0,39	0,66	0,01	0,31	0,04	0,46	1,25	0,00	0,00	1,51	1,51
22	dar.: Wohnungsbau und Wohnsiedlung	0,06	0,01	0,00	0,00	0,00	0,00	0,00	0,00	0,00	0,00	0,00	0,00	0,00	0,03	0,03
23	Straßen, Wege, Brücken und sonstiger Tiefbau	1,31	1,89	0,59	0,89	0,16	0,57	0,01	0,31	0,03	0,14	1,21	-	-	1,43	1,43
24	7 Öffentliche Einrichtungen	7,34	0,05	0,02	0,03	0,03	0,15	0,04	0,04	0,07	0,85	0,22	-	-	0,27	0,27
25	dar.: Öffentliche Einrichtungen	6,45	0,01	0,01	0,01	0,03	0,10	0,04	0,04	0,07	0,85	0,22	-	-	0,20	0,20
26	8 Wirtschaftliche Unternehmen	-	-	-	-	-	-	-	-	-	-	-	-	-	-	-
27	9 Finanzen und Steuerverwaltung	1,00	0,00	0,00	0,00	0,00	0,01	0,00	0,00	0,00	0,03	0,10	0,06	0,07	0,00	0,00
28	abzüglich: Erstattungen	34,99	2,80	1,41	2,14	1,78	3,95	0,03	0,07	0,96	1,83	43,92	2,97	4,42	5,68	5,68

1) einschl. Mitbeiträgen nach dem Bundesmitteleinsatzgesetz

Verwaltungszweigen, Ausgabe-/Einnahmearten und Größenklassen
Haushalt -

- DM je Einwohner -

Brutto- ausgaben	Zuwe- isungen von Gemein- den und Gemein- dever- bänden	Berein- igte Ausgaben (Berein- igter Finanz- bedarf)	Zuwe- isungen von Bund und Land	Eigen- ausgaben (Reiner Finanz- bedarf)	Spezielle Deckungsmittel						Zuschuß- bedarf	Lfd. Nr.
					Gebühren, Entgelte, Strafen	Zinsen	Rückflüsse von Darlehen	Entnahmen aus Rücklagen und aus Kapital- vermögen	Übrige Ein- nahmen	zusammen		
KREISANGEHÖRIGE GEMEINDEN UND ÄMTER												
16,41	0,27	16,14	0,03	16,11	0,42	0,01	0,01	0,07	0,73	1,24	14,87	1
2,44	0,01	2,42	0,00	2,42	0,55	0,00	0,00	-	0,09	0,63	1,79	2
25,87	0,36	25,51	1,27	24,24	0,03	0,07	0,04	0,20	1,35	1,68	22,57	3
0,19	-	0,19	-	0,19	0,00	0,00	-	-	-	0,00	0,19	4
19,41	0,19	19,22	0,54	18,68	0,01	0,07	0,04	0,13	1,25	1,50	17,18	5
3,39	0,09	3,30	0,41	2,89	0,01	0,00	-	0,07	0,04	0,12	2,77	6
2,80	0,08	2,73	0,32	2,41	0,01	0,00	0,00	-	0,02	0,04	2,37	7
0,02	-	0,02	-	0,02	-	-	-	-	0,01	0,01	0,00	8
0,04	0,00	0,04	-	0,04	-	-	-	-	0,00	0,00	0,04	9
1,91	0,08	1,82	0,16	1,67	0,35	0,00	0,00	0,01	0,11	0,48	1,19	10
0,70	0,01	0,69	0,13	0,56	0,28	0,00	0,00	-	0,07	0,35	0,21	11
10,46	0,96	9,50	0,57	8,93	1,58	0,02	0,00	0,06	0,48	2,16	6,77	12
4,35	0,57	3,77	0,00	3,77	0,00	0,01	-	0,02	0,01	0,04	3,73	13
1,21	-	1,21	0,01	1,20	0,96	0,00	-	0,00	0,14	1,11	0,09	14
1,10	0,02	1,08	0,34	0,74	0,26	0,00	0,00	0,02	0,13	0,41	0,34	15
0,16	0,07	0,09	-	0,09	-	-	-	-	0,00	0,00	0,09	16
15,50	0,67	14,84	0,03	14,81	9,46	0,02	0,02	0,53	1,39	11,42	3,39	17
13,26	0,47	12,79	0,00	12,79	9,42	0,02	0,01	0,51	1,22	11,18	1,61	18
0,70	0,00	0,70	0,00	0,69	0,01	0,00	0,00	0,01	0,06	0,08	0,61	19
26,38	0,38	26,00	0,54	25,45	3,27	0,14	0,15	0,57	1,33	5,46	20,00	20
1,69	0,01	1,68	0,01	1,68	0,05	0,05	0,10	0,03	0,35	0,59	1,09	21
21,21	0,36	20,86	0,52	20,33	2,85	0,08	0,04	0,49	0,55	4,01	16,33	22
18,89	0,20	18,69	0,29	18,40	7,25	0,07	0,08	0,21	2,67	10,28	8,12	23
17,65	0,20	17,46	0,29	17,17	7,22	0,07	0,08	0,21	2,60	10,18	6,99	24
1,09	-	1,09	-	1,09	-	-	0,14	0,14	-	0,28	0,81	25
9,05	0,02	9,03	0,65	8,38	0,37	0,29	0,27	0,38	0,31	1,62	6,75	26
5,54	0,01	5,52	0,00	5,52	0,37	0,28	0,00	0,02	0,17	0,83	4,69	27
		0,55		0,55						0,55		28
128,00	2,95	124,50	3,54	120,96	23,27	0,63	0,71	2,18	8,46	34,70	86,26	29
115,14	2,95	111,82	2,95	108,86	18,76	0,66	0,55	1,36	8,10	29,05	79,81	30
LANDKREISE												
7,12	0,00	7,12	0,02	7,10	0,19	0,01	0,00	0,05	0,45	0,70	6,40	1
2,03	0,01	2,02	0,15	1,87	1,20	0,00	-	-	0,02	1,21	0,66	2
6,28	0,13	6,15	0,13	6,02	0,24	0,07	0,11	0,41	0,25	1,08	4,94	3
0,38	-	0,38	-	0,38	0,00	-	-	-	0,00	0,00	0,38	4
1,31	-	1,31	0,08	1,23	-	0,06	0,11	0,29	0,01	0,47	0,76	5
0,10	-	0,10	-	0,10	-	0,00	0,00	0,07	-	0,07	0,03	6
0,35	0,09	0,26	0,01	0,25	0,00	0,00	-	0,02	0,01	0,03	0,22	7
3,19	0,01	3,17	0,01	3,16	0,03	0,00	-	-	0,14	0,17	2,99	8
0,55	0,00	0,55	0,01	0,53	0,00	0,00	0,00	0,04	0,03	0,08	0,45	9
0,74	0,08	0,66	0,01	0,65	0,00	0,00	0,00	-	0,03	0,03	0,61	10
0,12	0,00	0,11	0,01	0,11	-	-	-	-	0,01	0,01	0,10	11
47,04	5,55	41,49	19,68	21,81	2,07	0,05	0,00	0,00	9,72	11,85	9,96	12
35,38	5,52	29,85	15,89	13,96	-	0,04	0,00	-	8,89	8,92	5,04	13
2,87	0,01	2,86	0,38	2,48	1,54	0,01	0,00	0,00	0,71	2,27	0,22	14
2,01	0,02	1,98	0,23	1,75	0,53	0,00	-	0,00	0,12	0,65	1,10	15
4,89	0,00	4,89	3,09	1,81	0,00	-	-	-	0,00	0,00	1,80	16
78,85	-	78,85	78,56	0,29	-	0,01	0,01	-	0,27	0,29	-	17
19,33	0,09	19,25	0,13	19,12	10,46	0,05	0,03	0,08	1,59	12,22	6,90	18
14,37	0,08	14,29	0,08	14,22	9,08	0,05	0,03	0,06	1,47	10,69	3,53	19
0,72	0,00	0,71	0,01	0,71	0,06	0,00	0,00	0,00	0,00	0,07	0,64	20
11,07	0,39	10,68	3,54	7,14	0,80	0,13	0,52	0,28	0,12	1,85	5,29	21
0,57	-	0,57	-	0,57	0,00	0,03	0,05	0,13	0,00	0,21	0,36	22
8,54	0,39	8,15	3,54	4,62	0,17	0,09	0,47	0,15	0,02	0,90	3,72	23
8,85	0,08	8,78	0,25	8,52	0,73	0,02	0,03	0,01	6,62	7,41	1,11	24
7,08	0,06	7,02	0,20	6,82	0,01	0,00	0,01	-	6,52	6,54	0,28	25
0,72	-	0,72	-	0,72	-	-	0,00	-	-	0,00	0,71	26
2,41	0,03	2,38	0,00	2,37	0,01	0,21	0,16	0,00	0,03	0,42	1,95	27
1,13	0,03	1,11	0,00	1,11	0,01	0,19	-	-	0,03	0,23	0,87	28
		0,26		0,26						0,26		29
105,59	6,36	98,98	23,91	75,07	15,71	0,54	0,86	0,84	18,83	36,52	38,55	30
97,27	7,03	90,00	21,78	68,22	13,97	0,50	0,64	0,50	16,66	32,04	36,18	31

Tabelle 28

Lfd. Nr.	Verwaltungszweig	Gemeinden und Gemeindeverbände			kreisfreie Städte		
		insgesamt	darunter für		zusammen	darunter für	
			Beamte und Angestellte ¹⁾	Versorgungsaufwand ¹⁾		Beamte und Angestellte	Versorgungsaufwand
1	<u>0 Allgemeine Verwaltung</u>	31 508	20 485	4 680	8 647	6 369	1 297
2	<u>1 Öffentliche Sicherheit und Ordnung</u>	9 592	7 942	1 471	3 904	3 104	706
3	Öffentliche Ordnung	9 090	7 811	1 131	3 666	2 991	581
4	<u>2 Schulen</u>	25 074	15 113	3 519	18 442	12 568	3 352
5	Schulverwaltung	1 167	954	202	650	498	143
6	Volks- und Hilfsschulen	6 240	2 179	113	2 462	1 116	57
7	Mittelschulen	1 441	548	45	621	241	26
8	Höhere Schulen	11 968	8 726	2 628	11 478	8 499	2 609
9	Berufsschulen - Pflichtfortbildung -	1 561	693	95	726	310	88
10	Berufsfach- und Fachschulen	2 397	1 836	432	2 388	1 834	428
11	<u>3 Kultur</u>	9 246	6 479	311	8 338	5 860	292
12	Theater und Konzerte	7 001	4 828	159	6 635	4 578	158
13	<u>4 Fürsorge und Jugendhilfe</u>	31 534	26 111	2 310	13 327	10 647	1 272
14	Einrichtungen der Fürsorge	4 166	2 378	84	2 056	1 161	53
15	Jugendhilfe einschl. Einrichtungen	5 809	4 727	324	3 277	2 586	216
16	Lastenausgleichsamt (nur Verwaltung)	11 022	9 899	1 054	4 059	3 442	589
17	<u>5 Gesundheits- und Jugendpflege</u>	44 814	32 727	1 246	17 873	12 895	826
18	Krankenhäuser, Entbindungs- und Wöchnerinnenheime	35 529	25 802	617	13 979	9 826	405
19	<u>6 Bau- und Wohnungswesen</u>	24 103	13 760	1 871	10 580	7 059	1 189
20	Bauverwaltung, Städtebau und -planung u.a.	10 784	9 177	1 273	5 944	4 913	825
21	Wohnraumbewirtschaftung und Wohnungsaufsicht	1 180	1 051	102	814	710	80
22	Straßen, Wege, Brücken und sonstiger Tiefbau	8 951	2 010	330	2 535	1 004	192
23	<u>7 Öffentliche Einrichtungen, Wirtschaftsförderung</u>	43 822	24 883	3 187	24 374	10 831	2 074
24	Stadtentwässerung, Bedürfnisanstalten	3 110	881	146	2 380	722	144
25	Feuerlöschwesen	4 394	3 033	1 053	4 034	2 912	1 048
26	Einrichtungen der Lebensmittelversorgung und Marktwesen	4 412	1 400	241	4 166	1 282	231
27	Sonstige öffentliche Einrichtungen	18 683	16 567	1 196	5 124	4 464	247
28	<u>Finanz- und Steuerverwaltung</u>	13 456	11 563	1 522	3 914	3 388	495
29	<u>Sondervermögen</u>	60	-	22	0	-	-
30	Kämmereiverwaltungen zusammen	233 209	159 065	20 141	109 399	72 720	11 503
31	Wirtschaftliche Unternehmen (Brutto)	3 002	1 048	371	1 474	452	87
32	Allgemeines Grundvermögen	1 607	1 182	274	1 076	831	212
33	Persönliche Ausgaben insgesamt	1 000 DM	237 818	161 296	20 785	111 949	11 801
34	DM je Einw.		104,83	71,10	9,16	169,13	17,83
35	dagegen: Rechnungsjahr 1957	1 000 DM	217 084	.	.	102 302	.
36	DM je Einw.		96,19	.	.	156,26	.

1) ohne Gemeinden mit weniger als 3 000 Einwohnern, da nach Verwaltungszweigen nicht aufzugliedern; die persönlichen Ausgaben für Beamte und Angestellte betragen insgesamt 1 523 023 DM, Versorgungsaufwand 133 753 DM

Verwaltungszweigen und Größenklassen

- 1000 DM -

davon													
kreisangehörige Gemeinden und Ämter										Landkreise			Lfd. Nr.
zu-sammen	darunter für		davon							zu-sammen	darunter für		
	Beamte und Angestellte ¹⁾	Versorgungsaufwand ¹⁾	kreisangehörige Gemeinden				Ämter		Beamte und Angestellte		Versorgungsaufwand		
			mit 10 000 und mehr Einw.		mit 3 000 bis unter 10 000 Einwohnern		mit weniger als 3 000 Einw.	zu-sammen				darunter für Beamte und Angestellte	
zu-sammen	zu-sammen	dar. für Beamte und Angestellte	zu-sammen	dar. für Beamte und Angestellte	zu-sammen	dar. für Beamte und Angestellte	zu-sammen	zu-sammen	zu-sammen	zu-sammen	zu-sammen	zu-sammen	
16 552	9 907	1 970	4 822	3 354	4 874	3 405	2 678	4 179	3 148	6 309	4 210	1 413	1
3 170	2 540	566	1 549	1 113	996	841	30	593	586	2 518	2 299	200	2
2 906	2 522	350	1 367	1 095	945	841	-	593	586	2 518	2 299	200	3
5 161	1 679	120	2 360	1 136	1 705	543	1 089	7	-	1 471	866	46	4
141	111	30	141	111	-	-	-	-	-	376	345	29	5
3 777	1 063	56	1 383	676	1 322	388	1 073	-	-	-	-	-	6
821	307	19	479	190	321	117	16	5	-	-	-	-	7
415	196	15	355	160	60	36	-	-	-	75	30	4	8
2	-	0	1	-	1	-	-	-	-	832	383	7	9
-	-	-	-	-	-	-	-	-	-	9	2	4	10
796	531	15	721	492	69	39	5	2	-	112	88	4	11
366	250	1	366	250	-	-	-	-	-	-	-	-	12
5 822	4 618	245	3 085	2 451	1 545	1 282	188	1 005	885	12 385	10 847	792	13
665	346	12	665	346	-	-	-	-	-	1 445	872	19	14
814	660	19	814	660	-	-	-	-	-	1 718	1 481	89	15
244	235	7	244	235	-	-	-	-	-	6 719	6 222	458	16
11 752	8 722	124	10 221	7 759	1 245	892	205	80	70	15 189	11 111	296	17
10 837	8 182	117	9 959	7 600	878	583	-	-	-	10 713	7 794	95	18
8 700	3 780	392	4 720	2 767	2 778	942	1 123	78	71	4 823	2 921	289	19
2 364	1 992	252	2 364	1 992	-	-	-	-	-	2 476	2 272	195	20
269	250	17	269	250	-	-	-	-	-	97	91	5	21
4 307	576	60	1 558	457	1 695	119	1 047	6	-	2 109	431	78	22
7 658	3 525	237	5 818	2 721	1 549	737	177	115	67	11 789	10 528	877	23
731	159	1	731	159	-	-	-	-	-	-	-	-	24
211	50	3	93	27	71	16	-	48	8	148	70	1	25
246	118	10	232	117	14	1	-	-	-	-	-	-	26
3 401	2 868	209	2 450	2 158	885	651	-	66	59	10 158	9 235	739	27
7 934	6 784	814	2 835	2 356	2 382	2 121	229	2 488	2 307	1 608	1 391	212	28
53	-	16	16	-	0	-	37	-	-	7	-	7	29
67 599	42 085	4 500	36 147	24 149	17 144	10 802	5 761	8 547	7 134	56 211	44 260	4 138	30
764	248	11	344	109	279	136	132	9	3	765	349	273	31
458	293	57	406	286	51	7	1	-	-	74	58	5	32
68 820	42 626	4 568	36 896	24 544	17 474	10 945	5 894	8 556	7 137	57 049	44 667	4 416	33
42,84	26,53	2,84	84,74	56,37	39,52	24,75	8,08	11,57	9,65	35,51	27,80	2,75	34
63 173	.	.	33 344	.	16 246	.	5 632	7 951	.	51 610	.	.	35
39,43	.	.	77,53	.	37,22	.	7,66	10,68	.	32,21	.	.	36

**Ausgaben, spezielle Deckungsmittel und Abgleichrechnung
Gemeinden und Gemeindeverbände**

Rechnungsjahr 1958

Tabelle 29

Lfd. Nr.	Verwaltungszweig	Ausgaben									Anteilbeträge des ordentlichen Haushalts	Zuweisungen	Darlehen
		Tilgung	Gewährung von Darlehen	Zuführungen an Rücklagen und an Kapitalvermögen, Beteiligungen	Erwerb von Grundvermögen	Neu- und Wiederaufbau, Erweiterungs- und Umbauten, große Instandsetzungen	Neuan-schaffung von beweglichem Vermögen	Übrige Ausgaben	Zuweisungen an Gebietskörperschaften	Bruttoausgaben		von Gemeinden und Gemeindeverbänden	
1	<u>0 Allgemeine Verwaltung</u>	-	-	10	431	3 302	60	70	-	3 874	875	16	43
2	<u>1 Öffentliche Sicherheit und Ordnung</u>	-	-	-	0	197	-	-	-	197	98	-	-
3	<u>2 Schulen</u>	472	889	1 397	1 934	33 485	2 593	59	539	41 368	3 611	1 032	474
4	Schulverwaltung	-	-	75	-	-	-	-	-	75	-	-	-
5	Volks- und Hilfsschulen	456	475	636	265	17 635	841	59	455	20 824	2 693	815	355
6	Mittelschulen	10	25	210	250	4 135	587	-	11	5 228	332	122	108
7	Höhere Schulen	5	-	32	381	4 932	705	-	-	6 055	114	11	-
8	Berufsschulen -Pflichtfortbildung-	-	360	334	1 038	2 995	142	-	20	4 889	370	-	-
9	Berufsfach- und Fachschulen	-	29	110	-	3 679	317	-	53	4 189	102	84	-
10	Sonstiges Schulwesen	-	-	-	-	109	-	-	-	109	-	-	12
11	<u>3 Kultur</u>	-	6	35	5	1 236	42	-	530	1 852	140	4	-
12	Hochschulen und sonstige wissenschaftliche Institute	-	-	35	-	-	-	-	-	35	-	-	-
13	Theater und Konzerte	-	-	-	-	792	-	-	10	802	66	-	-
14	Sonstige Kulturpflege	-	6	-	5	268	6	-	520	804	38	-	-
15	Nicht aufgeteilt	-	-	0	-	176	35	-	-	211	36	4	-
16	<u>4 Fürsorge und Jugendpflege</u>	-	187	52	15	4 459	96	65	-	4 873	150	34	90
17	Einrichtungen der Fürsorge	-	184	52	14	3 941	68	65	-	4 324	90	26	90
18	Jugendhilfe einschl. Einrichtungen	-	-	-	-	180	2	-	-	183	34	8	-
19	Nicht aufgeteilt	-	3	-	1	338	25	-	-	366	26	-	-
20	<u>5 Gesundheits- und Jugendpflege</u>	61	600	319	889	9 087	408	-	-	11 365	1 620	144	516
21	Gesundheitsdienst	-	50	2	-	158	17	-	-	227	-	-	-
22	Krankenhäuser, Entbindungs- und Wöchnerinnenheime	-	492	157	636	6 723	316	-	-	8 324	1 036	45	400
23	Sonstige Einrichtungen des Gesundheitswesens	-	27	-	-	-	1	-	-	28	1	-	-
24	Leibesübungen und Jugendpflege (einschl. Einrichtungen)	-	-	156	192	1 370	52	-	-	1 769	493	40	-
25	Nicht aufgeteilt	61	31	4	61	836	22	-	-	1 016	91	59	116
26	<u>6 Bau- und Wohnungswesen</u>	684	1 529	766	1 069	66 461	175	160	1 712	72 557	9 178	2 804	395
27	Bauverwaltung, Städtebau und -planung u.a.	-	8	0	-	-	-	-	-	8	-	-	-
28	Wohnungsbau und Wohnsiedlung	303	957	193	679	1 975	-	72	0	4 181	319	80	185
29	Straßen, Wege, Brücken und sonstiger Tiefbau	380	564	572	390	64 256	76	70	1 712	68 020	8 859	2 719	207
30	Wasserläufe und Wasserbau	-	-	0	-	222	85	-	-	307	1	4	-
31	Bauhöfe	-	-	-	-	6	13	-	-	19	-	-	-
32	Nicht aufgeteilt	2	-	1	-	3	-	17	-	22	-	-	3
33	<u>7 Öffentliche Einrichtungen, Wirtschaftsförderung</u>	48	58	284	171	26 785	779	2	385	28 512	3 737	88	33
34	Straßenbeleuchtung	-	-	-	-	504	-	-	-	504	-	-	-
35	Stadtentwässerung, Bedürfnisanstalten	-	3	135	5	10 893	3	-	-	11 038	615	-	-
36	Müllbeseitigung und -verwertung	-	-	2	-	10	249	-	-	261	-	-	-
37	Straßenreinigung, Fuhrpark, Tierkörperbeseitigung	-	-	-	-	-	85	-	-	85	-	-	-
38	Nicht aufgeteilt	-	-	3	11	8 468	91	2	-	8 575	1 079	-	-
39	Feuerlöschwesen	48	-	1	0	444	247	-	-	740	147	16	30
40	Einrichtungen der Lebensmittelversorgung und Marktwesen	-	-	0	-	1 209	2	-	-	1 211	87	-	-
41	Bestattungswesen	-	-	5	-	455	-	-	-	460	125	10	-
42	Park- und Gartenanlagen	-	-	1	-	169	-	-	-	171	36	-	-
43	Sonstige öffentliche Einrichtungen	-	-	80	142	2 083	-	-	-	2 305	1 352	25	-
44	Nicht aufgeteilte öffentliche Einrichtungen	-	15	57	5	2 260	102	-	40	2 479	285	37	3
45	Förderung der Land- und Forstwirtschaft	-	-	-	-	28	-	-	-	28	-	-	-
46	Sonstige Förderung von Wirtschaft und Verkehr	-	40	-	-	119	-	-	345	504	-	-	-
47	Nicht aufgeteilte Wirtschaftsförderung	-	-	-	9	142	-	-	-	151	11	-	-
48	<u>8 Wirtschaftliche Unternehmen</u>	437	24 434	1 542	414	7 564	1 088	439	-	35 917	412	1	2
49	<u>9 Finanzen und Steuern</u>	653	3	5 727	8 765	1 972	59	-	-	17 180	1 084	18	73
50	Finanz- und Steuerverwaltung	-	-	-	-	-	54	-	-	54	9	-	-
51	Allgemeines Kapitalvermögen	252	-	815	-	-	-	-	-	1 068	-	-	-
52	Allgemeines Grundvermögen	401	3	4 912	8 765	1 972	5	-	-	16 059	1 075	18	73
53	Sondervermögen	-	-	0	-	0	-	-	-	0	-	-	-
54	Kämmereiverwaltungen	2 355	27 705	10 133	13 693	154 549	5 299	794	3 166	217 695	20 906	4 141	1 626
55	insgesamt	1,04	12,21	4,47	6,04	68,13	2,34	0,35	1,40	95,96	9,22	1,83	0,72
56	dagegen: RJ. 1957	2 309	33 230	7 148	12 366	126 352	5 381	892	2 746	190 424	17 655	3 093	1 211
57		1,02	14,72	3,17	5,48	55,99	2,38	0,40	1,22	84,38	7,82	1,37	0,54

nach Verwaltungszweigen und Ausgabe-/Einnahmearten

- Außerordentlicher Haushalt -

- 1000 DM -

Zweigungen	Darlehen	Eigenausgaben (Reiner Finanzbedarf)	Spezielle Deckungsmittel						Mehreinnahmen (+) Mehrausgaben (-)	Bei Abschluß der vorjährigen Statistik nachgewiesen		In der Statistik des folgenden Jahres vorzutragen		Lfd. Nr.
			Rückflüsse von Darlehen	Schuldenaufnahmen aus Kreditmarktmitteln, Innere Darlehen	Entnahmen aus Rücklagen und aus Kapitalvermögen	Erlöse aus Verkäufen von Grund- und sonstigem Sachvermögen	Übrige Einnahmen	zusammen		Mehreinnahmen	Mehrausgaben	Mehreinnahmen	Mehrausgaben	
60	51	2 829	-	1 448	1 706	596	2	3 752	+ 923	1 013	33	1 954	51	1
-	-	99	-	392	36	-	-	428	+ 329	66	-	409	14	2
14 229	2 618	19 403	-	13 135	4 370	1 352	123	18 981	- 423	16 178	1 354	17 089	2 687	3
75	-	-	-	-	-	-	-	-	-	-	-	-	-	4
6 585	837	9 538	-	6 957	3 030	416	81	10 483	+ 945	8 035	1 023	9 257	1 301	5
2 277	313	2 076	-	1 446	365	13	5	1 830	- 246	2 683	28	2 775	365	6
2 205	9	3 716	-	1 782	482	2	8	2 275	- 1 441	2 242	105	1 328	632	7
1 441	1 007	2 071	-	1 870	143	920	1	2 933	+ 862	1 295	98	2 154	95	8
1 588	452	1 963	-	893	350	1	29	1 273	- 690	1 897	100	1 399	293	9
58	-	40	-	187	-	-	-	187	+ 147	27	-	174	-	10
747	-	961	-	1 034	39	-	57	1 129	+ 169	390	17	558	17	11
60	-	- 25	-	100	-	-	-	100	+ 125	35	-	160	-	12
10	-	726	-	888	-	-	-	888	+ 162	108	-	278	8	13
594	-	171	-	6	5	-	39	49	- 122	241	16	104	1	14
83	-	88	-	40	34	-	18	92	+ 4	6	1	16	7	15
112	1 763	2 724	-	1 575	853	34	8	2 470	- 255	1 252	8	1 151	162	16
60	1 612	2 445	-	1 542	635	22	8	2 207	- 239	1 097	-	1 012	154	17
12	31	99	-	15	26	7	-	48	- 50	102	5	46	-	18
40	120	180	-	18	192	4	-	215	+ 35	53	2	94	8	19
2 685	989	5 411	-	3 890	1 380	50	115	5 435	+ 25	3 572	578	4 423	1 405	20
3	-	224	-	844	50	-	-	894	+ 670	405	-	1 075	-	21
1 920	875	4 049	-	2 354	782	-	50	3 186	- 863	2 244	485	2 191	1 294	22
-	-	27	-	15	12	-	-	27	- 0	0	-	-	-	23
566	33	638	-	584	484	34	42	1 143	+ 506	391	61	901	67	24
196	81	473	-	93	52	16	23	185	- 288	532	32	256	44	25
26 538	8 270	25 372	162	16 659	10 892	862	1 187	29 761	+ 4 389	12 276	1 549	17 070	1 953	26
-	-	8	-	-	-	-	-	-	+ 8	85	-	77	-	27
62	1 095	2 440	122	808	1 860	348	66	3 204	+ 764	812	389	1 481	295	28
26 431	7 112	22 692	40	15 559	8 991	514	1 103	26 207	+ 3 515	11 349	1 109	15 414	1 659	29
34	63	204	-	262	40	-	17	319	+ 115	22	51	86	-	30
-	-	19	-	29	-	-	-	29	+ 10	-	-	10	-	31
11	-	7	-	-	2	-	-	2	- 6	8	-	2	-	32
6 793	3 429	14 430	-	10 134	4 086	178	981	15 379	+ 949	8 509	694	10 719	1 956	33
-	-	504	-	25	-	-	-	25	- 479	9	98	8	576	34
2 047	1 578	6 797	-	5 250	2 270	1	318	7 839	+ 1 043	3 712	111	5 155	511	35
-	-	261	-	110	202	-	-	312	+ 51	-	-	51	-	36
2 393	1 466	3 637	-	2 876	198	39	210	3 324	- 314	1 411	107	1 285	295	37
104	10	433	-	148	199	57	1	405	- 29	257	20	275	66	38
703	-	421	-	319	886	-	-	1 205	+ 784	1 124	193	1 731	16	40
19	-	306	-	94	30	-	1	125	- 181	186	-	90	85	41
-	-	135	-	80	7	-	-	87	- 47	155	19	89	-	42
33	-	895	-	250	54	60	378	743	- 152	1 377	-	1 354	128	43
1 062	183	909	-	794	148	21	72	1 035	+ 126	211	36	340	40	44
15	8	5	-	-	5	-	-	5	-	-	-	-	-	45
118	184	203	-	183	40	-	-	223	+ 21	12	108	162	238	46
300	-	- 160	-	3	10	-	-	13	+ 174	6	2	180	2	47
1 001	1 940	32 562	23	29 918	1 917	962	125	32 944	+ 382	1 121	372	1 709	579	48
62	458	15 485	303	3 300	3 246	9 438	0	16 286	+ 801	2 911	205	3 675	168	49
-	-	45	-	16	36	0	-	52	+ 7	0	10	0	3	50
-	-	1 068	302	184	586	-	-	1 072	+ 4	17	22	-	0	51
62	458	14 373	1	3 100	2 624	9 438	0	15 163	+ 790	2 893	173	3 675	165	52
-	-	0	-	-	-	-	-	-	0	0	-	-	-	53
52 227	19 518	119 277	487	81 485	28 526	13 471	2 597	126 566	+ 7 289	47 288	4 810	58 759	8 992	54
23,02	8,60	52,58	0,21	35,92	12,57	5,94	1,14	55,79	+ 3,21	20,85	2,12	25,90	3,96	55
40 661	16 415	111 390	722	83 584	27 711	8 424	3 133	123 573	+ 12 183	36 655	6 228	47 479	4 869	56
18,02	7,27	49,36	0,32	37,04	12,28	3,73	1,39	54,76	+ 5,40	16,24	2,76	21,04	2,16	57

Verwaltungszweigen, Ausgabe-/Einnahmearten und Größenklassen

licher Haushalt -

- 1000 DM -

Zuweisungen	Darlehen	Eigenausgaben (Reiner Finanzbedarf)	Spezielle Deckungsmittel						Mehreinnahmen (+) Mehrausgaben (-)	Bei Abschluß der vorjährigen Statistik nachgewiesen		In der Statistik des folgenden Jahres vorzutragen		Lfd. Nr.
			Rückflüsse von Darlehen	Schuldenaufnahmen aus Kreditmarkt, Innere Darlehen	Entnahmen aus Rücklagen und aus Kapitalvermögen	Erlöse aus Veräußerungen von Grund- und sonstigem Sachvermögen	Übrige Einnahmen	zusammen		Mehreinnahmen	Mehrausgaben	Mehreinnahmen	Mehrausgaben	
KREISFREIE STÄDTE														
2 660	101	9 352	-	6 666	1 546	921	32	9 166	- 185	6 463	56	6 821	600	1
761	84	2 323	-	3 076	660	0	-	3 736	+ 1 412	2 514	-	3 927	-	2
4	-	1 394	-	669	6	920	-	1 595	+ 201	169	-	3 369	-	3
-	-	587	-	1 189	130	-	-	1 319	+ 732	890	-	1 652	30	4
-	-	218	-	100	-	-	-	100	- 118	426	-	338	30	5
484	681	7 585	121	4 852	3 997	34	91	9 096	+ 1 510	3 453	51	5 020	108	6
-	-	866	121	-	1 043	-	-	1 164	+ 298	505	-	803	-	7
450	618	6 535	-	4 589	2 941	34	76	7 640	+ 1 105	2 862	-	4 075	108	8
1 257	537	5 835	-	3 601	2 487	1	452	6 541	+ 706	4 316	374	5 832	1 185	9
574	537	3 945	-	2 933	1 376	1	121	4 431	+ 486	1 895	65	2 667	351	10
-	-	47	-	-	40	-	-	40	- 7	12	-	5	-	11
65	460	20 798	-	19 887	1 078	-	-	20 966	+ 168	253	8	601	189	12
40	200	6 273	301	1 148	519	4 854	0	6 822	+ 549	2 182	-	2 732	0	13
40	200	749	301	-	430	-	-	731	- 18	17	-	-	0	14
40	200	5 525	-	1 148	89	4 854	0	6 091	+ 567	2 165	-	2 732	-	15
620	270	1 910	-	2 862	132	7	-	3 002	+ 1 092	866	5	1 973	19	16
5 126	2 249	52 339	422	40 205	9 891	5 817	576	56 911	+ 4 572	18 423	494	24 631	2 131	17
7,74	3,40	79,07	0,64	60,74	14,94	8,79	0,87	85,98	+ 6,91	27,83	0,75	37,21	3,22	18
453	501	5 780	-	3 977	1 111	914	25	6 028	+ 247	1 904	68	2 288	204	19
2 374	648	19 673	59	14 737	1 455	817	58	17 125	- 2 548	7 831	301	6 834	1 852	20
1 602	1 045	21 809	363	17 308	6 852	2 499	482	27 504	+ 5 694	5 589	106	11 252	75	21
697	55	5 077	-	4 183	472	1 587	12	6 254	+ 1 178	3 098	19	4 257	-	22
8 867	2 731	56 423	412	45 144	11 472	3 470	986	61 485	+ 5 062	15 503	2 639	18 419	494	23
13,54	4,17	86,19	0,63	68,96	17,52	5,30	1,51	93,92	+ 7,73	23,68	4,03	28,13	0,75	24
KREISANGEHÖRIGE GEMEINDEN UND ÄMTER														
8 335	1 123	7 515	-	4 880	1 831	428	86	7 225	- 290	6 897	1 007	7 244	1 644	1
5 733	754	6 291	-	3 871	1 770	416	81	6 137	- 153	5 161	907	5 301	1 201	2
864	399	2 094	-	1 052	351	50	75	1 528	- 566	1 649	155	1 125	197	3
170	285	1 238	-	683	30	-	50	763	- 475	790	116	285	86	4
17 067	5 966	12 321	40	8 337	4 801	828	969	14 975	+ 2 654	5 697	1 315	8 704	1 668	5
62	1 095	1 579	0	808	564	348	66	1 787	+ 209	306	379	430	295	6
16 994	4 871	10 688	40	7 499	4 210	480	901	13 130	+ 2 442	5 361	936	8 241	1 373	7
5 389	2 708	8 468	-	6 350	1 599	177	529	8 655	+ 187	4 192	211	4 701	533	8
1 473	1 041	2 852	-	2 317	894	-	197	3 409	+ 557	1 816	46	2 487	160	9
315	8	- 156	-	3	15	-	-	18	+ 174	6	2	180	2	10
922	1 159	10 398	23	9 270	353	862	79	10 586	+ 188	773	307	1 044	389	11
22	258	8 383	2	1 990	2 371	4 229	-	8 592	+ 209	694	205	865	167	12
-	-	45	-	16	36	0	-	52	+ 7	0	10	0	3	13
-	-	1	1	22	-	-	-	23	+ 22	-	22	-	-	14
22	258	8 337	1	1 952	2 336	4 229	-	8 517	+ 180	693	173	864	164	15
-	-	0	-	-	-	-	-	-	- 0	0	-	-	-	16
237	290	2 091	-	955	1 131	197	49	2 332	+ 241	657	37	996	136	17
32 836	11 904	51 271	65	32 833	12 438	6 771	1 787	53 893	+ 2 623	20 559	3 238	24 678	4 734	18
20,44	7,41	31,91	0,04	20,44	7,74	4,21	1,11	33,54	+ 1,63	12,80	2,02	15,36	2,95	19
23 062	10 993	42 804	309	29 436	12 000	4 327	1 908	47 980	+ 5 176	15 262	2 982	20 753	3 296	20
14,39	6,86	26,72	0,19	18,37	7,49	2,70	1,19	29,95	+ 3,23	9,53	1,86	12,95	2,06	21
LANDKREISE														
3 234	1 395	2 537	-	1 589	993	2	5	2 589	+ 53	2 819	291	3 023	443	1
91	-	924	-	10	600	-	-	610	- 314	360	116	29	100	2
1 437	1 007	677	-	1 201	138	-	1	1 339	+ 662	1 126	98	1 785	95	3
1 821	590	2 730	-	1 650	899	-	40	2 589	- 141	1 032	424	1 646	1 179	4
1 750	590	2 593	-	1 571	752	-	-	2 323	- 270	1 028	369	1 567	1 179	5
8 987	1 623	5 465	-	3 471	2 094	-	126	5 690	+ 225	3 127	183	3 347	177	6
-	-	4	-	253	-	-	-	253	+ 257	1	10	248	-	7
8 987	1 623	5 469	-	3 471	1 840	-	126	5 437	- 32	3 126	173	3 099	177	8
148	184	127	-	183	-	-	-	183	+ 57	0	108	186	238	9
118	184	156	-	183	-	-	-	183	+ 27	-	108	156	238	10
14	321	1 367	-	760	486	100	46	1 392	+ 25	95	56	64	0	11
-	-	829	-	162	356	355	-	872	+ 43	35	-	79	1	12
-	-	318	-	162	156	-	-	318	-	-	-	-	-	13
-	-	512	-	-	200	355	-	554	+ 43	35	-	79	1	14
62	1 253	2 612	-	631	1 371	426	17	2 445	- 167	1 198	16	1 104	89	15
14 265	5 365	15 667	-	8 447	6 198	883	234	15 761	+ 95	8 306	1 078	9 449	2 127	16
8,88	3,34	9,75	-	5,26	3,86	0,55	0,15	9,81	+ 0,06	5,17	0,67	5,88	1,32	17
8 732	2 691	12 163	-	9 004	4 238	627	239	14 108	+ 1 945	5 890	607	8 306	1 078	18
5,45	1,68	7,59	-	5,62	2,65	0,39	0,15	8,81	+ 1,21	3,68	0,38	5,18	0,67	19

**Bruttoausgaben/Reinausgaben nach Verwaltungszweigen und Größenklassen
- Ordentlicher und außerordentlicher Haushalt -**

Tabelle 32

Rechnungsjahr 1958

- 1000 DM -

Lfd. Nr.	Verwaltungszweig	Gemeinden und Gemeindeverbände insgesamt	davon													Landkreise	
			kreisfreie Städte						kreisangehörige Gemeinden und Ämter								
			zusammen	davon				zusammen	Gemeinden mit ... Einwohnern						Ämter		
				mit ... Einwohnern					20 000 und mehr	10 000	5 000	bis unter		weniger als 1 000			
				200 000 und mehr	50 000 bis unter 100 000	3 000	2 000					1 000					
Kiel	Lübeck	Flensburg	Neumünster	20 000	10 000	5 000	3 000	2 000	1 000								
1	<u>0 Allgemeine Verwaltung</u>	54 528	13 881	5 867	4 294	2 159	1 563	27 549	3 563	3 678	4 555	3 295	1 074	1 611	2 607	7 166	13 098
2	<u>1 Öffentl. Sicherheit u. Ordnung</u>	12 060	4 766	1 814	1 616	667	669	4 035	1 104	805	943	329	19	22	9	805	3 259
3	<u>2 Schulen</u>	128 784	51 483	20 948	18 982	5 009	6 545	59 985	9 986	9 031	8 805	6 599	3 838	7 732	13 961	33	17 316
4	Schulverwaltung	1 791	875	420	265	142	47	310	235	75	-	-	-	-	-	-	2 607
5	Volks- und Hilfschulen	64 618	16 382	7 487	4 918	2 212	1 765	45 124	5 758	4 548	6 453	4 425	3 606	7 250	13 084	-	3 112
6	Mittelschulen	14 166	5 610	1 288	2 123	855	1 343	8 360	1 990	2 533	1 630	1 527	118	184	347	30	197
7	Höhere Schulen	25 813	18 282	7 049	9 039	610	1 584	5 688	1 780	1 867	698	406	114	297	527	-	1 843
8	Berufsschulen	-	-	-	-	-	-	-	-	-	-	-	-	-	-	-	-
9	- Pflichtfortbildung	12 422	4 154	701	1 414	707	1 332	29	4	4	7	11	0	1	2	-	8 239
10	Berufsfach- und Fachschulen	8 750	5 736	3 764	1 212	432	328	453	219	4	7	231	0	0	0	-	2 560
11	Sonstiges Schulwesen	1 223	445	239	11	50	145	20	0	0	17	-	-	0	0	-	757
12	Nicht aufgeteilt	0	-	-	-	-	-	0	0	0	-	-	-	0	0	-	-
13	<u>3 Kultur</u>	18 984	14 140	5 974	5 520	2 206	441	3 639	1 792	620	477	217	73	136	297	27	1 206
14	Wissenschaftspflege	596	581	88	493	-	-	1	1	0	0	-	-	-	-	-	14
15	Theater und Konzerte	11 501	9 937	4 599	3 515	1 618	206	1 369	1 162	179	19	8	-	-	-	-	196
16	Sonstige Kulturpflege	5 688	3 622	1 287	1 512	588	235	1 070	629	441	-	-	-	-	-	-	996
17	Nicht aufgeteilt	1 199	-	-	-	-	-	1 199	-	-	457	209	73	136	297	27	-
18	<u>4 Fürsorge und Jugendhilfe (ohne Lastenausgleichsleistungen)</u>	147 500	51 939	20 200	17 337	9 386	5 016	17 615	5 060	3 429	3 074	1 635	345	1 225	1 752	1 094	77 946
19	Fürsorgeverwaltung	8 584	4 362	1 345	1 705	778	534	1 450	812	638	-	-	-	-	-	-	2 773
20	Leistungen der Fürsorge	92 246	28 608	11 852	9 876	4 223	2 658	6 982	1 449	994	1 007	727	303	901	1 584	17	56 836
21	Einrichtungen der Fürsorge	17 003	7 659	2 215	2 460	2 441	543	2 370	1 787	583	-	-	-	-	-	-	6 974
22	Pflichterfüllung	720	442	184	219	21	18	131	89	42	-	-	-	-	-	-	147
23	Jugendhilfe einschl. Einrichtungen	11 182	6 144	2 472	1 659	1 319	694	1 816	815	1 001	-	-	-	-	-	-	3 222
24	Lastenausgleichsamt (nur Verwaltung)	12 717	4 594	2 070	1 393	584	548	262	90	171	-	-	-	-	-	-	7 861
25	Verwaltungsaufwand und Leistungen nach dem Unterhaltungsicherungsgesetz	282	130	62	26	20	23	18	18	-	-	-	-	-	-	-	134
26	Nicht aufgeteilt	4 587	-	-	-	-	-	4 587	-	-	2 068	909	42	324	168	1 077	-
27	nachrichtlich: Lastenausgleichsleistungen	175 107	48 432	19 659	17 124	5 902	5 748	-	-	-	-	-	-	-	-	-	126 675
28	<u>5 Gesundheits- und Jugendpflege</u>	97 806	32 678	7 234	18 106	2 574	4 765	28 890	14 435	9 258	2 175	1 224	441	682	444	231	36 237
29	Gesundheitsdienst	8 397	2 609	988	870	528	224	76	32	43	-	-	-	-	-	-	5 712
30	Krankenhäuser, Entbindungs- und Wöchnerinnenheime	76 323	24 863	4 404	14 786	1 645	4 027	23 415	13 746	7 735	1 292	619	-	-	-	24	28 045
31	Sonstige Einrichtungen des Gesundheitswesens	3 916	2 641	1 000	1 240	151	250	68	23	44	-	-	-	-	-	-	1 207
32	Leibesübungen, Jugendpflege (einschl. Einrichtungen)	5 907	2 565	843	1 210	250	263	2 069	634	1 435	-	-	-	-	-	-	1 273
33	Nicht aufgeteilt	3 263	-	-	-	-	-	3 263	-	-	884	605	441	682	444	207	-
34	<u>6 Bau- und Wohnungswesen</u>	153 919	39 126	14 338	16 758	5 622	2 408	80 685	11 141	9 872	10 397	7 305	2 410	13 062	25 762	735	34 107
35	Bauverwaltung, Städtebau und -planung u.a.	12 260	6 564	3 423	2 017	664	459	2 762	1 532	1 230	-	-	-	-	-	-	2 935
36	Wohnraumbewirtschaftung und Wohnungsaufsicht	1 271	860	265	436	80	80	302	158	144	-	-	-	-	-	-	108
37	Wohnungsbau und Wohnsiedlung	11 164	4 537	1 419	2 077	711	330	5 715	929	994	1 300	730	345	742	588	87	912
38	Straßen, Wege, Brücken und sonstiger Tiefbau	121 917	22 553	7 656	9 696	3 791	1 410	69 311	8 339	6 932	7 814	6 385	2 055	12 077	25 153	555	30 054
39	Wasserläufe und Wasserbau	1 652	1 472	88	1 352	3	30	318	37	40	19	21	-	-	-	-	62
40	Trümmerbeseitigung und -verwertung	43	6	6	-	-	-	-	-	-	-	-	-	-	-	-	37
41	Bauhöfe	3 812	3 134	1 482	1 180	373	99	678	147	532	-	-	-	-	-	-	-
42	Nicht aufgeteilt	1 799	-	-	-	-	-	1 799	-	-	1 263	169	10	244	21	93	-
43	<u>7 Öffentliche Einrichtungen, Wirtschaftsförderung</u>	117 773	56 050	23 053	19 745	9 312	3 939	47 041	10 678	13 208	10 588	5 419	1 021	2 667	3 138	323	14 682
44	Straßenbeleuchtung	3 913	2 776	997	1 358	302	119	1 137	568	569	-	-	-	-	-	-	-
45	Stadtentwässerung	25 957	14 593	5 895	4 674	2 483	1 541	11 364	4 028	7 336	-	-	-	-	-	-	0
46	Bedürfnisanstalten	5 021	2 577	169	1 605	538	266	2 444	1 628	815	-	-	-	-	-	-	-
47	Müllbeseitigung und -verwertung	4 684	4 034	2 161	1 257	482	134	450	225	224	-	-	-	-	-	-	200
48	Nicht aufgeteilt	13 013	-	-	-	-	-	13 013	-	-	8 672	4 341	-	-	-	-	-
49	Feuerlöschwesen	8 698	5 574	2 256	1 973	876	470	2 143	352	571	613	371	-	-	-	236	981
50	Einrichtungen der Lebensmittelversorgung und Marktwesen	10 895	9 690	3 497	3 877	2 267	48	1 205	974	186	22	22	-	-	-	1	-
51	Bestattungswesen	3 335	2 765	609	1 621	484	51	568	193	72	231	56	-	-	-	15	2
52	Park- und Gartenanlagen	5 006	3 748	1 856	1 246	355	292	1 238	625	613	-	-	-	-	-	-	21
53	Sonstige öffentliche Einrichtungen	23 399	8 287	4 125	1 764	1 452	945	4 947	1 961	1 402	911	607	-	-	-	66	10 166
54	Nicht aufgeteilte öffentliche Einrichtungen	6 371	-	-	-	-	-	6 371	-	-	-	-	-	-	-	-	-
55	Förderung der Land- und Forstwirtschaft	2 001	136	106	6	23	1	52	4	2	37	6	-	-	-	2	1 813
56	Sonstige Förderung von Wirtschaft und Verkehr	5 026	1 869	1 382	364	49	74	1 656	120	1 417	102	16	-	-	-	2	1 501
57	Nicht aufgeteilte Wirtschaftsförderung	455	-	-	-	-	-	455	-	-	-	-	91	114	250	-	-
58	<u>8 Wirtschaftliche Unternehmen</u>	40 318	23 228	9 386	9 807	2 231	1 803	14 237	3 080	2 191	4 298	1 272	1 048	1 740	499	109	2 853
59	<u>9 Finanzen und Steuern</u>	40 954	12 960	3 374	6 059	1 959	1 569	23 290	5 452	4 367	4 387	2 437	582	2 577	527	2 962	4 704
60	Finanz- u. Steuerverwaltung	15 103	4 341	1 729	1 426	602	585	8 939	1 586	1 635	1 773	810	144	184	61	2 746	1 823
61	Nicht aufteilbarer Schuldendienst	1 378	645	-	625	15	6	527	124	241	41	112	-	-	8	2	205
62	Allgemeines Kapitalvermögen	1 964	1 043	-	776	15	252	541	174	71	196	3	5	45	22	26	380
63	Allgemeines Grundvermögen	22 003	6 793	1 624	3 233	1 228	708	13 055	3 500	2 393	2 360	1 504	427	2 249	432	190	2 155
64	Sondervermögen	506	137	21	-	99	17	228	69	26	18	8	6	93	10	-	140
65	abzüglich: Erstattungen	11 042	9 739	4 205	3 615	1 374	546	890	332	452	39	67	-	-	-	-	413
66	Reinausgaben	1 000 DM	801 584	290 513	107 984	114 609	39 750	28 171	306 077	65 959	56 006	49 661	29 665	10 850	31 455	48 995	204 094
67	insgesamt	DM je Einw.	353,35	438,91	409,14	497,82	418,82	386,73	190,51	291,25	268,08	184,96	124,20	150,95	113,06	18,24	127,59
68	dagegen: Rj. 1957	1 000 DM	717 962	273 890	104 239	108 591	35 291	25 769	264 815	61 185	49 972	43 939	24 030	8 330			

Eigenausgaben nach Verwaltungszweigen und Erbschaftsklassen - Ordentlich und außerordentlich Haushalt - Rechnungsjahr 1958 - 1000 DM -

Lfd. Nr.	Verwaltungszweig	Gemein- und Gemeindeverbandszusammenfassung				Kreisfreie Städte				Kreisangehörige Gemeinden und Ämter							
		davon		davon		davon		davon		davon		davon					
		zu-		zu-		zu-		zu-		zu-		zu-					
		zusammen	und mehr	zusammen	und mehr	zusammen	und mehr	zusammen	und mehr	zusammen	und mehr	zusammen	und mehr				
1	0 Allgemeine Verwaltung	53 782	13 814	5 864	4 249	2 139	1 562	26 900	3 560	3 671	4 545	3 133	1 006	1 569	2 586	6 831	13 068
2	1 Öffentl. Sicherheit u. Ordnung	11 659	4 636	1 799	1 521	659	657	4 012	1 104	799	943	329	19	22	9	787	3 011
3	2 Schulen	104 783	46 106	19 758	15 584	4 749	6 015	46 468	7 428	6 937	7 321	4 641	2 655	6 375	11 093	2 12 209	2 894 607
4	3 Schulverwaltung	1 716	800	345	285	142	107	2 253	75	5 463	3 469	2 442	5 901	6 375	11 093	2 894 607	2 894 607
5	4 Volk- und Mittelschulen	54 489	15 489	7 556	4 732	1 509	2 104	26 302	4 556	4 253	5 463	2 442	5 901	6 375	11 093	2 894 607	2 894 607
6	5 Mittelschulen	10 510	4 644	1 511	1 235	421	312	5 669	1 492	1 504	1 274	558	1 067	1 067	2 894 607	2 894 607	2 894 607
7	6 Höhere Schulen	20 609	15 741	6 853	6 808	599	1 481	4 261	1 274	1 504	1 274	558	1 067	1 067	2 894 607	2 894 607	2 894 607
8	7 Berufsschulen	9 825	4 041	1 364	1 072	292	1 306	29	4	4	4	11	0	1	2	5 754	14 14
9	8 Beruflich- u. Fachschulen	6 251	3 166	1 133	829	291	1 40	123	0	0	0	17	0	0	0	1 530	630
10	9 Beruflich- u. Fachschulen	1 087	440	239	11	50	140	17	0	0	0	0	0	0	0	0	0
11	10 Nicht aufgeteilt	9 825	4 041	1 364	1 072	292	1 306	29	4	4	4	11	0	1	2	5 754	14 14
12	11 Kultur	16 090	11 921	4 988	4 809	1 689	475	3 120	1 536	516	354	210	69	135	293	5	5
13	12 Museen und Konzerte	256	511	48	423	1	206	1	0	0	0	0	0	0	0	0	0
14	13 Theater und sonstige Kulturlieferungen	9 846	8 527	4 144	3 010	1 754	1 056	6 058	1 810	1 504	1 794	651	275	793	1 470	2 745	2 745
15	14 Sonstige Kulturlieferungen	4 678	2 882	756	1 377	521	229	1 040	1 403	608	337	202	69	135	293	5	5
16	15 Nicht aufgeteilt	1 040	0	0	0	0	0	0	0	0	0	0	0	0	0	0	0
17	16 Pflege und Jugendhilfe	88 907	38 069	14 802	12 292	7 252	3 722	14 862	4 378	2 740	2 641	1 416	312	926	1 606	843	35 976
18	17 (ohne Landesangehörige)	8 529	4 353	1 912	1 566	788	1 754	1 810	1 504	1 794	651	275	793	1 470	2 745	2 745	2 745
19	18 Jugendberufshilfe	47 259	18 751	7 912	6 010	3 026	1 534	2 238	1 667	1 057	1 057	571	275	793	1 470	2 745	2 745
20	19 Leistungen der Pflege	13 753	6 588	2 019	2 026	1 534	722	2 238	1 667	1 057	1 057	571	275	793	1 470	2 745	2 745
21	20 Wohlfahrtsvereine	692	415	184	191	21	18	89	42	42	42	42	42	42	42	42	42
22	21 Jugendhilfe einricht.	692	415	184	191	21	18	89	42	42	42	42	42	42	42	42	42
23	22 Landesjugendamt	9 626	5 597	2 260	1 604	1 053	679	1 220	621	599	621	599	621	599	621	599	621
24	23 Landesjugendamt (nur Verwaltung)	5 397	2 350	1 074	746	282	249	146	33	33	33	33	33	33	33	33	33
25	24 Landesjugendamt (nur Verwaltung)	5 397	2 350	1 074	746	282	249	146	33	33	33	33	33	33	33	33	33
26	25 Landesjugendamt (nur Verwaltung)	5 397	2 350	1 074	746	282	249	146	33	33	33	33	33	33	33	33	33
27	26 Landesjugendamt (nur Verwaltung)	5 397	2 350	1 074	746	282	249	146	33	33	33	33	33	33	33	33	33
28	27 Landesjugendamt (nur Verwaltung)	5 397	2 350	1 074	746	282	249	146	33	33	33	33	33	33	33	33	33
29	28 Landesjugendamt (nur Verwaltung)	5 397	2 350	1 074	746	282	249	146	33	33	33	33	33	33	33	33	33
30	29 Landesjugendamt (nur Verwaltung)	5 397	2 350	1 074	746	282	249	146	33	33	33	33	33	33	33	33	33
31	30 Landesjugendamt (nur Verwaltung)	5 397	2 350	1 074	746	282	249	146	33	33	33	33	33	33	33	33	33
32	31 Landesjugendamt (nur Verwaltung)	5 397	2 350	1 074	746	282	249	146	33	33	33	33	33	33	33	33	33
33	32 Landesjugendamt (nur Verwaltung)	5 397	2 350	1 074	746	282	249	146	33	33	33	33	33	33	33	33	33
34	33 Landesjugendamt (nur Verwaltung)	5 397	2 350	1 074	746	282	249	146	33	33	33	33	33	33	33	33	33
35	34 Landesjugendamt (nur Verwaltung)	5 397	2 350	1 074	746	282	249	146	33	33	33	33	33	33	33	33	33
36	35 Landesjugendamt (nur Verwaltung)	5 397	2 350	1 074	746	282	249	146	33	33	33	33	33	33	33	33	33
37	36 Landesjugendamt (nur Verwaltung)	5 397	2 350	1 074	746	282	249	146	33	33	33	33	33	33	33	33	33
38	37 Landesjugendamt (nur Verwaltung)	5 397	2 350	1 074	746	282	249	146	33	33	33	33	33	33	33	33	33
39	38 Landesjugendamt (nur Verwaltung)	5 397	2 350	1 074	746	282	249	146	33	33	33	33	33	33	33	33	33
40	39 Landesjugendamt (nur Verwaltung)	5 397	2 350	1 074	746	282	249	146	33	33	33	33	33	33	33	33	33
41	40 Landesjugendamt (nur Verwaltung)	5 397	2 350	1 074	746	282	249	146	33	33	33	33	33	33	33	33	33
42	41 Landesjugendamt (nur Verwaltung)	5 397	2 350	1 074	746	282	249	146	33	33	33	33	33	33	33	33	33
43	42 Landesjugendamt (nur Verwaltung)	5 397	2 350	1 074	746	282	249	146	33	33	33	33	33	33	33	33	33
44	43 Landesjugendamt (nur Verwaltung)	5 397	2 350	1 074	746	282	249	146	33	33	33	33	33	33	33	33	33
45	44 Landesjugendamt (nur Verwaltung)	5 397	2 350	1 074	746	282	249	146	33	33	33	33	33	33	33	33	33
46	45 Landesjugendamt (nur Verwaltung)	5 397	2 350	1 074	746	282	249	146	33	33	33	33	33	33	33	33	33
47	46 Landesjugendamt (nur Verwaltung)	5 397	2 350	1 074	746	282	249	146	33	33	33	33	33	33	33	33	33
48	47 Landesjugendamt (nur Verwaltung)	5 397	2 350	1 074	746	282	249	146	33	33	33	33	33	33	33	33	33
49	48 Landesjugendamt (nur Verwaltung)	5 397	2 350	1 074	746	282	249	146	33	33	33	33	33	33	33	33	33
50	49 Landesjugendamt (nur Verwaltung)	5 397	2 350	1 074	746	282	249	146	33	33	33	33	33	33	33	33	33
51	50 Landesjugendamt (nur Verwaltung)	5 397	2 350	1 074	746	282	249	146	33	33	33	33	33	33	33	33	33
52	51 Landesjugendamt (nur Verwaltung)	5 397	2 350	1 074	746	282	249	146	33	33	33	33	33	33	33	33	33
53	52 Landesjugendamt (nur Verwaltung)	5 397	2 350	1 074	746	282	249	146	33	33	33	33	33	33	33	33	33
54	53 Landesjugendamt (nur Verwaltung)	5 397	2 350	1 074	746	282	249	146	33	33	33	33	33	33	33	33	33
55	54 Landesjugendamt (nur Verwaltung)	5 397	2 350	1 074	746	282	249	146	33	33	33	33	33	33	33	33	33
56	55 Landesjugendamt (nur Verwaltung)	5 397	2 350	1 074	746	282	249	146	33	33	33	33	33	33	33	33	33
57	56 Landesjugendamt (nur Verwaltung)	5 397	2 350	1 074	746	282	249	146	33	33	33	33	33	33	33	33	33
58	57 Landesjugendamt (nur Verwaltung)	5 397	2 350	1 074	746	282	249	146	33	33	33	33	33	33	33	33	33
59	58 Landesjugendamt (nur Verwaltung)	5 397	2 350	1 074	746	282	249	146	33	33	33	33	33	33	33	33	33
60	59 Landesjugendamt (nur Verwaltung)	5 397	2 350	1 074	746	282	249	146	33	33	33	33	33	33	33	33	33
61	60 Landesjugendamt (nur Verwaltung)	5 397	2 350	1 074	746	282	249	146	33	33	33	33	33	33	33	33	33
62	61 Landesjugendamt (nur Verwaltung)	5 397	2 350	1 074	746	282	249	146	33	33	33	33	33	33	33	33	33
63	62 Landesjugendamt (nur Verwaltung)	5 397	2 350	1 074	746	282	249	146	33	33	33	33	33	33	33	33	33
64	63 Landesjugendamt (nur Verwaltung)	5 397	2 350	1 074	746	282	249	146	33	33	33	33	33	33	33	33	33
65	64 Landesjugendamt (nur Verwaltung)	5 397	2 350	1 074	746	282	249	146	33	33	33	33	33	33	33	33	33
66	65 Landesjugendamt (nur Verwaltung)	5 397	2 350	1 074	746	282	249	146	33	33	33	33	33	33	33	33	33
67	66 Landesjugendamt (nur Verwaltung)	5 397	2 350	1 074	746	282	249	146	33	33	33	33	33	33	33	33	33
68	67 Landesjugendamt (nur Verwaltung)	5 397	2 350	1 074	746	282	249	146	33	33	33	33					

Zuschußbedarf des ordentlichen Haushalts nach Verwaltungszweigen und Größenklassen
Rechnungsjahr 1958 - 000 DM -

Tabelle 34

Lfd. Nr.	Verwaltungszweig	Gemeinden und Gemeindeverbände insgesamt	davon														Landkreise
			kreisfreie Städte						kreisangehörige Gemeinden und Ämter								
			zusammen	davon				zusammen	davon								
				mit ... Einwohnern					Gemeinden mit ... Einwohnern								
200 000 und mehr	50 000 bis unter 100 000	20 000 und mehr	10 000	5 000	3 000 bis unter 2 000	1 000	weniger als 1 000	Ämter	20 000	10 000	5 000	3 000	2 000	1 000	weniger als 1 000	Ämter	
Kiel	Lübeck	Flensburg	Neumünster														
1	<u>0 Allgemeine Verwaltung</u>	45 988	11 820	5 142	3 426	1 814	1 439	23 889	3 255	3 281	4 107	2 740	848	1 392	2 497	5 770	10 278
2	<u>1 Öffentliche Sicherheit u. Ordnung</u>	7 167	3 228	1 275	1 070	403	480	2 878	695	601	675	269	12	15	8	602	1 061
3	<u>2 Schulen</u>	79 740	35 548	16 078	12 029	3 781	3 659	36 256	6 139	5 453	5 932	3 869	1 858	4 503	8 501	- 0	7 936
4	Schulverwaltung	1 709	793	343	262	141	47	309	234	75	-	-	-	-	-	-	607
5	Volks- und Hilfsschulen	41 741	12 913	5 927	3 458	1 891	1 657	27 607	3 560	3 478	4 310	2 931	1 647	4 031	7 650	-	1 221
6	Mittelschulen	8 077	3 573	1 229	1 277	334	733	4 453	1 088	1 121	1 067	567	105	183	323	-	51
7	Höhere Schulen	16 702	12 534	6 212	5 075	596	651	3 807	1 209	771	548	358	106	289	527	-	360
8	Berufsschulen	-	-	-	-	-	-	-	-	-	-	-	-	-	-	-	-
9	- Pflichtfortbildung -	7 259	2 453	550	1 001	541	362	8	4	4	- 2	0	0	1	2	-	4 797
10	Berufsfach- und Fachschulen	3 846	3 058	1 684	965	258	151	63	45	0	-	13	-	-	-	-	725
11	Sonstiges Schulwesen	407	223	135	11	20	57	9	0	0	9	-	-	-	-	-	175
12	Nicht aufgeteilt	- 0	-	-	-	-	-	-	-	-	-	-	-	-	-	-	-
13	<u>3 Kultur</u>	11 174	8 277	3 221	3 517	1 216	323	1 910	774	258	201	53	123	267	3	987	
14	Wissenschaftspflege	8 543	528	88	439	-	1	1	0	0	-	-	-	-	-	-	14
15	Theater und Konzerte	5 586	5 087	2 444	1 818	712	113	335	334	- 16	9	8	-	-	-	-	164
16	Sonstige Kulturpflege	4 185	2 662	689	1 259	504	210	714	440	273	-	-	-	-	-	-	809
17	Nicht aufgeteilt	860	-	-	-	-	-	860	-	-	222	193	53	123	267	3	-
18	<u>4 Fürsorge und Jugendhilfe (ohne Lastenausgleichleistungen)</u>	49 684	22 806	9 076	7 278	4 098	2 354	10 883	2 473	1 820	1 988	1 034	309	866	1 578	814	15 995
19	Fürsorgeverwaltung	8 346	4 194	1 377	1 549	774	534	1 417	806	611	-	-	-	-	-	-	2 735
20	Leistungen der Fürsorge	25 280	11 192	4 844	3 419	1 934	994	5 992	1 148	789	887	642	275	786	1 468	-	8 094
21	Einrichtungen der Fürsorge	1 599	1 106	248	415	355	88	146	95	51	-	-	-	-	-	-	348
22	Förderung der freien Wohlfahrtspflege	649	397	184	174	21	18	106	74	32	-	-	-	-	-	-	146
23	Jugendhilfe einschl. Einrichtungen	5 860	3 554	1 381	977	727	469	541	316	225	-	-	-	-	-	-	1 764
24	Lastenausgleichsamt (nur Verwaltung)	5 390	2 348	1 073	745	282	249	146	33	112	-	-	-	-	-	-	2 896
25	Verwaltungsaufwand und Leistungen nach dem Unterhaltssicherungsgesetz	27	15	9	-	4	2	- 0	-	-	-	-	-	-	-	-	12
26	Nicht aufgeteilt	2 533	-	-	-	-	-	2 533	-	-	1 101	393	34	80	111	814	-
27	nachrichtlich: Lastenausgleichsleistungen	-	-	-	-	-	-	-	-	-	-	-	-	-	-	-	-
28	<u>5 Gesundheits- und Jugendpflege</u>	27 059	10 526	2 947	5 295	1 075	1 208	5 442	1 870	1 415	779	529	153	322	367	7	11 092
29	Gesundheitsdienst	5 989	1 856	837	540	305	175	68	30	38	-	-	-	-	-	-	4 066
30	Krankenhäuser, Entbindungs- und Wöchnerinnenheime	13 201	4 946	698	3 157	474	617	2 587	1 373	811	244	159	-	-	-	-	5 668
31	Sonstige Einrichtungen des Gesundheitswesens	1 966	1 585	624	699	92	170	54	20	34	-	-	-	-	-	-	327
32	Leibesübungen, Jugendpflege (einschl. Einrichtungen)	4 149	2 138	788	899	204	247	979	447	532	-	-	-	-	-	-	1 032
33	Nicht aufgeteilt	1 755	-	-	-	-	-	1 755	-	-	534	370	153	322	367	7	-
34	<u>6 Bau- und Wohnungswesen</u>	58 628	17 992	7 007	6 993	2 268	1 725	32 129	5 003	4 448	5 247	2 697	1 410	4 116	9 120	89	8 507
35	Bauverwaltung, Städtebau und -planung u. a.	8 624	4 706	2 473	1 350	524	360	2 140	1 184	956	-	-	-	-	-	-	1 778
36	Wohnraumbewirtschaftung und Wohnungsaufsicht	1 253	854	265	430	80	79	300	156	144	-	-	-	-	-	-	99
37	Wohnungsbau und Wohnsiedlung	4 438	2 107	380	992	558	177	1 749	579	315	149	40	305	75	257	29	582
38	Straßen, Wege, Brücken und sonstiger Tiefbau	41 443	9 233	3 808	3 239	1 111	1 075	26 234	3 054	2 814	4 062	2 505	1 096	3 858	8 851	- 5	5 976
39	Wasserläufe und Wasserbau	1 152	1 024	44	949	3	27	81	16	36	18	11	-	-	-	-	46
40	Trümmerbeseitigung und -verwertung	32	6	6	-	-	-	-	-	-	-	-	-	-	-	-	26
41	Bauhöfe	257	62	31	33	- 9	6	195	13	182	-	-	-	-	-	-	-
42	Nicht aufgeteilt	1 429	-	-	-	-	-	1 429	-	-	1 018	141	9	183	13	66	-
43	<u>7 Öffentliche Einrichtungen, Wirtschaftsförderung</u>	30 308	15 477	6 237	6 728	1 373	1 139	13 044	3 033	3 711	1 854	1 068	575	943	1 828	33	1 786
44	Straßenbeleuchtung	3 382	2 297	518	1 358	302	119	1 085	546	539	-	-	-	-	-	-	-
45	Stadtentwässerung, Bedürfnisanstalten	2 572	1 513	887	478	30	118	1 058	694	364	-	-	-	-	-	-	0
46	Müllbeseitigung und -verwertung	324	85	24	91	23	- 5	239	135	104	-	-	-	-	-	-	-
47	Straßenreinigung, Fuhrpark, Tierkörperbeseitigung	1 787	1 444	577	724	105	37	312	136	176	-	-	-	-	-	-	32
48	Nicht aufgeteilt	1 700	-	-	-	-	-	1 700	-	-	1 040	660	-	-	-	-	-
49	Feuerlöschwesen	6 770	4 880	1 979	1 711	759	431	1 355	261	369	1 422	273	-	-	-	30	534
50	Einrichtungen der Lebensmittelversorgung und Marktwesen	- 1 568	- 1 709	- 899	- 347	- 468	5	141	223	- 32	- 31	- 19	-	-	-	-	1
51	Bestattungswesen	531	341	68	192	40	41	190	100	14	63	12	-	-	-	-	0
52	Park- und Gartenanlagen	3 876	2 721	1 235	934	283	269	1 134	572	563	-	-	-	-	-	-	21
53	Sonstige öffentliche Einrichtungen	2 858	2 115	480	1 274	262	99	876	273	220	256	127	-	-	-	-	132
54	Nicht aufgeteilte öffentliche Einrichtungen	3 143	-	-	-	-	-	3 143	-	-	-	-	501	914	1 728	-	-
55	Förderung der Land- und Forstwirtschaft	1 247	105	100	6	1	- 2	17	2	8	4	-	-	-	-	-	1 126
56	Sonstige Förderung von Wirtschaft und Verkehr	3 482	1 685	1 315	307	36	27	1 592	92	1 394	95	10	-	-	-	0	205
57	Nicht aufgeteilte Wirtschaftsförderung	203	-	-	-	-	-	203	-	-	-	-	74	29	100	-	-
58	<u>8 Wirtschaftliche Unternehmen</u>	4 143	1 694	393	997	301	3	1 303	13	6	471	335	262	68	141	8	1 146
59	<u>9 Finanzen und Steuern</u>	19 672	5 682	2 369	2 053	600	660	10 852	2 200	2 017	2 169	1 066	287	574	211	2 328	3 138
60	Finanz- und Steuerverwaltung	12 662	3 729	1 634	1 195	500	400	7 530	1 319	1 418	1 621	710	133	102	- 43	2 271	1 403
61	Nicht aufteilbarer Schuldendienst	1 317	645	-	625	15	6	471	124	241	- 15	112	-	8	-	-	201
62	Allgemeines Kapitalvermögen	141	241	-	-	3	238	- 26	- 34	- 93	154	- 29	- 5	- 10	- 15	7	- 73
63	Allgemeines Grundvermögen	5 504	1 026	735	233	41	17	2 871	779	449	406	273	161	484	268	50	1 607
64	Sondervermögen	48	41	- 0	-	41	- 0	6	12	2	4	0	- 2	-	-	-	1
65	Zuschußbedarf insgesamt	333 563	133 051	53 745	49 387	16 930	12 989	138 585	25 455	23 010	23 451	13 809	5 767	12 923	24 517	9 653	61 927
66	dagegen: Rj. 1957	147,04	201,01	203,64	214,52	178,38	178,31	86,28	112,40	110,14	87,34	79,53	66,02	62,02	56,58	13,06	38,55
67	DM je Einw.	308 729	122 895	50 283	46 177	14 800	11 635	127 861	23 355	20 206	21 724	12 935	5 346	12 020	23 053	9 222	57 973
	DM je Einw.	136,80	187,72	194,27	200,86	157,90	161,12	79,81	103,89	98,42	82,63	74,49	62,27	57,35	52,39	12,39	36,18

1) einschl. Mietbeihilfen nach dem Bundesmietengesetz

64	Abbildung des ordentlichen und außerordentlichen Haushalts (Mehrnahmen +, Mehrausgaben -)	+ 23 709	+ 9 722	- 1 643	+ 10 001	+ 258	+ 1 105
63	Abgerundeter Haushalts (Mehrnahmen +, Mehrausgaben -)	+ 16 420	+ 5 150	+ 904	+ 4 207	+ 11	- 72
62	Abbildung des ordentlichen Haushalts (Einnahmen minus Zurlinungen)	- 4 262	- 322	- 14	- 346	27	-
61	Rücklagen für den Gesamthaushalt	+ 20 782	+ 5 483	+ 918	+ 4 653	- 16	- 72
60	Zuschubbedarf (Mehrnahmen +, Mehrausgaben -)	133 051	53 745	49 287	16 920	12 989	12 917
59	Zuschubbedarf des ordentlichen Haushalts	138 533	54 664	54 039	16 913	12 917	12 917
58	Allgemeine Deckungsmittel (1 - 6)	354 344	138 533	54 664	16 913	12 917	12 917

ABSCHLUSS

Nr.	Lfd.	Steuern und steuerähnliche Einnahmen	Allgemeine Finanzzuweisungen, Erwerbvermögen	zusammen	Kreisfreie Städte				Neumünster
					davon		mt ... Einwohnern		
1		Realsteuern zusammen	253 776	105 754	41 886	42 026	11 255	10 487	9 526
2		Grundsteuer A (sonstige Grundstücke)	229 300	96 223	38 065	38 777	9 856	9 526	9 526
3		Grundsteuer B (Land- u. forstwirtschaftliche Betriebe)	27 297	19 461	80	726	41	39	2 137
4		Grundsteuer C (sonstige Grundstücke)	45 097	19 461	80	726	41	39	2 137
5		Grundsteuer D (sonstige Grundstücke)	27 297	19 461	80	726	41	39	2 137
6		Grundsteuer E (sonstige Grundstücke)	136 022	62 665	25 075	24 018	7 681	5 891	5 891
7		Lohnsteuer	16 437	14 926	6 252	7 155	-	1 518	1 518
8		Gewerbesteuer (Saldo)	3 269	- 2 055	- 1 114	- 562	- 227	- 151	- 151
9		Sonstige Steuern aus Vermögen, Vermögensverkehr	7 431	1 948	849	551	354	194	194
10		Zuschlag zur Grunderwerbsteuer einschl. Mehrzuschlag	6 627	1 676	730	460	318	167	167
11		Schankerlaubnissteuer (Werkstätten)	804	272	119	91	36	26	26
12		Verbrauchs- und Aufwandssteuern zusammen	16 639	7 583	2 972	2 698	1 146	767	767
13		Jagd- und Fischereisteuer	146	-	-	-	-	-	-
14		Gemeindegründungssteuer	4 800	2 939	1 177	1 089	417	256	256
15		Spezialsteuer	2	1	1	1	-	-	-
16		Kinosteuern	7 360	3 148	1 302	1 000	505	340	340
17		Übrige Vermögenssteuer	2 323	917	320	254	141	102	102
18		Hundsteuer	2 008	578	172	256	82	69	69
19		Sonstige Einkommensteuern zusammen	406	-	-	-	-	-	-
20		Einkommensteuer (Gemeinde Heilgoland)	406	-	-	-	-	-	-
21		2. Steuerähnliche Einnahmen insgesamt	3 914	1 697	-	1 570	-	127	127
22		Vermögenssteuern und Bundesabgaben	541	127	-	-	-	-	-
23		von demselben ehemaligen Reichsbetrieben	5	-	-	-	-	-	-
24		Nicht verteilte Jagdpacht	99	-	-	-	-	-	-
25		Kurtaxe	50	-	-	-	-	-	-
26		Spielbankabgaben	1 669	1 570	-	1 570	-	-	-
27		Hand- und Spanndienste	940	-	-	-	-	-	-
28		Anleihegebühren	599	-	-	-	-	-	-
29		Fremdenverkehrsbeiträge	11	-	-	-	-	-	-
30		2. Allgemeine Finanzzuweisungen insgesamt	70 966	15 321	5 504	6 203	2 569	1 046	1 046
31		Grundsteuerzuschüsse und -ausfall	65 993	13 434	4 274	5 724	2 513	923	923
32		Beihilfen aus dem Ausgleichsstock	1 266	1 132	-	-	-	-	-
33		Beihilfen aus dem Ausgleichsstock (-Fonds)	1 66	-	-	-	-	-	-
34		Ambulanzkosten	1 500	-	-	-	-	-	-
35		Zuschüsse für den Krankenhaushausgleich	1 987	754	97	479	56	123	123
36		Zuschüsse für den Krankenhaushausgleich	1 987	754	97	479	56	123	123
37		4. Ausgleichsbeiträge gem. Gesetz zu Art. 131 GG	12	47	-	-	-	-	-
38		5. Allgemeine Umlagen insgesamt	43 977	44 404	-	-	-	-	-
39		Kreuzumlage	35 626	35 631	-	-	-	-	-
40		Aumlage	8 351	8 346	-	-	-	-	-
41		Zusatzumlage	-	427	-	-	-	-	-
42		6. Erwerbvermögen insgesamt	26 132	15 788	7 201	4 241	2 989	1 257	1 257
43		Überschüsse der Wirtschaftl. Unternehmen zusammen	23 262	14 902	6 813	4 261	2 626	1 202	1 202
44		Elektrizitätsversorgung	1 255	-	-	-	-	-	-
45		Gasversorgung	328	-	-	-	-	-	-
46		Wasser- und Abwasserentwertung	482	-	-	-	-	-	-
47		Kombinierte Versorgungsunternehmen	11 815	7 858	6 784	-	-	1 074	1 074
48		Hafen- und Umschlagunternehmen	970	-	-	-	-	-	-
49		Sonstige Verkehrsunternehmen	298	568	626	361	-	-	-
50		Kombinierte Verkehrs- und Verkehrsunternehmen	9 513	7 501	62	4 929	2 572	2	2
51		Unternehmen der Verkehrsförderung	39	-	-	-	-	-	-
52		Land- und forstwirtschaftliche Unternehmen	1 094	199	38	234	3	24	155
53		Kunbetriebe	543	-	-	-	-	-	-
54		Sonstige wirtschaftliche Unternehmen (einschl. nicht auf Art. 131 GG)	355	33	42	-	-	-	-
55		Erträge des allgemeinen Kapital- und Grundvermögens zusammen	2 870	1 887	488	20	364	55	55
56		Allgemeines Kapitalvermögen	1 442	-	-	-	-	-	-
57		Allgemeines Grundvermögen	1 428	-	-	-	-	-	-

und Gesamtabstuf nach Größenklassen
ordentlicher Haushalt -
- 1000 DM -

davon																					Lfd. Nr.
kreisangehörige Gemeinden und Ämter																			Land- kreise		
davon																					
Gemeinden mit ... Einwohnern																	Ämter				
zusammen		20 000 und mehr		10 000 20 000		5 000 10 000		3 000 bis unter 5 000		2 000 3 000		1 000 2 000		weniger als 1 000							
140 051		25 773		27 489		24 145		14 413		5 496		14 503		28 233		-		7 970		1	
133 077		24 305		25 994		22 462		13 439		5 316		13 746		27 816		-		-		2	
26 816		249		511		1 437		1 536		902		5 702		16 480		-		-		3	
25 636		6 049		4 392		5 451		3 254		1 138		2 127		3 225		-		-		4	
422		46		93		171		75		19		7		12		-		-		5	
73 368		17 724		19 718		14 377		8 122		2 440		4 898		6 088		-		-		6	
1 511		551		909		51		-		-		-		-		-		-		7	
5 324		- 314		372		975		453		816		1 011		2 011		-		-		8	
-		-		-		-		-		-		-		-		-		5 483		9	
-		-		-		-		-		-		-		-		-		4 951		10	
-		-		-		-		-		-		-		-		-		532		11	
6 569		1 468		1 495		1 683		974		180		351		417		-		2 487		12	
1 861		327		429		560		363		32		73		77		-		146		13	
1		0		-		1		0		-		-		-		-		-		14	
2 795		774		770		723		395		46		55		34		-		1 416		15	
995		171		145		218		132		57		130		143		-		411		16	
916		197		151		182		84		45		94		163		-		515		17	
406		-		-		-		-		-		406		-		-		-		18	
406		-		-		-		-		-		406		-		-		-		19	
2 166		192		388		568		67		91		267		593		-		51		20	
414		83		138		74		34		5		38		43		-		-		21	
5		-		-		2		4		-		-		-		-		-		22	
99		-		-		1		0		2		12		85		-		-		23	
50		-		-		32		-		-		17		-		-		-		24	
48		-		-		48		-		-		-		-		-		51		25	
599		-		-		8		-		32		114		445		-		-		26	
940		97		251		404		29		53		86		20		-		-		27	
11		11		-		-		-		-		-		-		-		-		28	
-		-		-		-		-		-		-		-		-		-		29	

Ein-	Aus-	Ein-	Aus-	Ein-	Aus-	Ein-	Aus-	Ein-	Aus-	Ein-	Aus-	Ein-	Aus-	Ein-	Aus-	Ein-	Aus-	Ein-	Aus-	Ein-	Aus-
nahmen	gaben	nahmen	gaben	nahmen	gaben	nahmen	gaben	nahmen	gaben	nahmen	gaben	nahmen	gaben	nahmen	gaben	nahmen	gaben	nahmen	gaben	nahmen	gaben
33 499	-	3 817	-	3 016	-	4 378	-	3 573	-	2 208	-	4 823	-	10 250	-	1 434	-	22 167	-	-	-
30 979	-	3 433	-	2 736	-	4 248	-	3 428	-	2 188	-	4 739	-	10 207	-	-	-	21 580	-	-	-
133	-	-	-	37	-	13	-	7	-	11	-	58	-	7	-	-	-	-	-	-	-
166	-	-	-	-	-	69	-	50	-	-	-	11	-	35	-	-	-	-	-	-	-
1 500	-	-	-	-	-	9	-	33	-	9	-	14	-	-	-	1 434	-	-	-	-	-
75	-	-	-	60	-	-	-	15	-	-	-	-	-	-	-	-	-	-	-	-	-
646	-	383	-	184	-	39	-	40	-	-	-	1	-	-	-	-	-	586	-	-	-
3	18	-	0	2	9	0	4	0	0	-	-	-	-	-	-	0	5	9	2	-	-
8 351	44 404	-	6 066	-	5 229	-	6 040	-	4 494	-	2 240	-	6 367	-	13 969	8 351	-	35 626	-	-	-
-	35 631	-	6 066	-	5 229	-	5 932	-	3 887	-	1 580	-	4 130	-	8 807	-	-	35 626	-	-	-
8 351	8 346	-	-	-	-	-	108	-	564	-	627	-	2 125	-	4 923	8 351	-	-	-	-	-
-	427	-	-	-	-	-	-	-	43	-	33	-	112	-	239	-	-	-	-	-	-
9 434	-	3 780	-	1 955	-	1 642	-	870	-	251	-	301	-	584	-	51	-	910	-	-	-
7 610	-	3 478	-	1 833	-	1 561	-	508	-	145	-	113	-	-	-	32	6	750	-	-	-
730	-	-	-	123	-	389	-	218	-	-	-	-	-	-	-	-	-	795	-	-	-
43	-	-	-	9	-	17	-	17	-	-	-	-	-	-	-	-	-	-	-	-	-
482	-	-	-	3	-	259	-	226	-	-	-	7	-	34	-	-	-	-	-	-	-
3 957	-	1 637	-	1 424	-	864	-	31	-	-	-	-	-	-	-	-	-	-	-	-	-
21	1	12	-	5	-	-	-	23	-	1	-	-	-	-	-	5	-	1	-	-	-
2 012	-	3	-	3	-	-	-	15	-	-	-	-	-	-	-	-	-	-	-	886	-
23	-	1 800	-	150	-	63	-	-	-	-	-	-	-	-	-	-	-	-	-	-	-
128	-	7	-	3	-	13	-	1	-	-	-	-	-	-	-	-	-	-	-	-	-
-	32	29	-	95	-	2	-	1	-	-	-	2	-	2	-	-	-	766	-	-	-
-	-	-	11	3	-	-	-	24	-	1	-	-	-	-	-	-	-	-	-	-	-
248	-	-	-	15	-	-	-	-	-	152	-	77	-	4	-	0	-	73	-	-	-
1 823	-	302	-	122	-	81	-	362	-	106	-	188	-	616	-	46	-	160	-	-	-
295	-	53	-	42	-	43	-	51	-	51	-	-	-	20	-	36	-	42	-	-	-
1 528	-	249	-	81	-	38	-	311	-	55	-	189	-	595	-	10	-	118	-	-	-

ABSCHLUSS

149 081	27 495	27 613	24 690	14 428	5 806	13 527	25 690	9 831	66 730	58
138 585	25 455	23 010	23 451	13 809	5 767	12 923	24 517	9 653	61 927	59
+10 495	+2 040	+4 604	+1 238	+ 619	+ 39	+ 604	+1 173	+ 178	+4 804	60
- 2 811	- 431	-1 051	- 341	- 153	- 78	- 186	- 548	- 23	-1 219	61
+ 7 684	+1 609	+3 553	+ 897	+ 466	- 39	+ 418	+ 624	+ 156	+3 585	62
+ 2 623	+2 168	- 832	- 665	+1 360	+ 85	- 238	+ 800	- 57	+ 95	63
+10 307	+3 777	+2 721	+ 233	+1 826	+ 47	+ 180	+1 424	+ 99	+3 680	64

Streuung der Realsteuerbesätze nach Größenklassen

Tabelle 37

Rechnungsjahr 1959

- in % -

Lfd. Nr.	Hebesatz in %	Anzahl der Gemeinden	davon											
			kreisfreie Städte mit ... Einwohnern				kreisangehörige Gemeinden mit ... Einwohnern							
			200 000 und mehr		50 000 bis unter 100 000		20 000	10 000	5 000	3 000	2 000	1 000	weniger als 1 000	
			Kiel	Lübeck	Flensburg	Neumünster	50 000	20 000	10 000	5 000	3 000	2 000		
STEUERART: GRUNDSTEUER A														
1	0	4	-	-	-	-	-	-	-	-	-	-	2	2
2	91 - 100	2	-	-	-	-	-	-	-	-	-	-	-	2
3	101 - 110	3	-	-	-	-	-	-	-	-	-	-	-	3
4	111 - 120	3	-	-	-	-	-	-	-	-	-	-	-	3
5	121 - 130	7	-	-	-	-	-	-	-	-	-	-	-	7
6	131 - 140	15	-	-	-	-	-	-	-	1	-	-	1	13
7	141 - 150	31	-	-	-	-	-	-	-	-	2	-	9	20
8	151 - 160	33	-	-	-	-	-	-	-	-	-	5	5	28
9	161 - 170	19	-	-	-	-	-	-	-	2	2	3	3	12
10	171 - 180	620	1	-	1	-	1	7	25	21	22	81	81	461
11	181 - 190	12	-	-	-	-	-	1	1	-	-	-	1	9
12	191 - 200	336	-	1	-	1	7	3	9	13	7	31	31	264
13	201 - 225	234	-	-	-	-	-	2	1	7	2	22	22	200
14	226 - 250	63	-	-	-	-	-	1	-	-	-	2	2	60
15	251 - 275	4	-	-	-	-	-	-	-	-	-	-	-	4
16	276 - 300	11	-	-	-	-	-	-	-	-	-	-	-	11
17	301 - 350	2	-	-	-	-	-	-	-	-	-	-	-	2
18	Insgesamt	1 399	1	1	1	1	8	14	36	44	35	157	157	1 101
19	Gewogener Durchschnittsbesatz in %	190	180	200	180	200	198	191	184	189	181	186	186	192
20	dagegen Rechnungsjahr 1959 (Kassenstatistik)	193	180	200	180	200	198	192	185	189	180	195	195	195
STEUERART: GRUNDSTEUER B														
21	0	13	-	-	-	-	-	-	-	-	-	-	1	12
22	71 - 80	-	-	-	-	-	-	-	-	-	-	-	-	-
23	81 - 90	-	-	-	-	-	-	-	-	-	-	-	-	-
24	91 - 100	3	-	-	-	-	-	-	-	-	-	-	-	3
25	101 - 110	3	-	-	-	-	-	-	-	-	-	-	-	3
26	111 - 120	3	-	-	-	-	-	-	-	-	-	-	-	3
27	121 - 130	7	-	-	-	-	-	-	-	-	-	-	-	7
28	131 - 140	13	-	-	-	-	-	-	-	-	-	-	1	12
29	141 - 150	30	-	-	-	-	-	-	-	-	1	10	10	19
30	151 - 160	32	-	-	-	-	-	-	-	1	-	5	5	26
31	161 - 170	16	-	-	-	-	-	-	-	-	1	3	3	12
32	171 - 180	545	-	-	-	-	-	-	-	-	4	77	77	464
33	181 - 190	15	-	-	-	-	-	-	-	2	2	1	1	10
34	191 - 200	370	-	-	-	-	-	7	23	23	21	33	33	263
35	201 - 225	262	-	-	-	-	3	6	11	14	6	24	24	193
36	226 - 250	68	-	-	-	-	4	1	2	4	-	2	2	55
37	251 - 275	5	-	-	-	-	1	-	-	-	-	-	-	4
38	276 - 300	13	1	1	1	1	-	-	-	-	-	-	-	9
39	301 - 350	1	-	-	-	-	-	-	-	-	-	-	-	1
40	Insgesamt	1 399	1	1	1	1	8	14	36	44	35	157	157	1 101
41	Gewogener Durchschnittsbesatz in %	242	300	300	290	300	242	212	209	209	199	188	188	191
42	dagegen Rechnungsjahr 1959 (Kassenstatistik)	243	300	300	290	300	242	211	210	209	199	192	192	192
STEUERART: GEWERBESTEUER NACH ERTRAG UND KAPITAL														
43	0	49	-	-	-	-	-	-	-	-	-	-	1	48
44	131 - 140	2	-	-	-	-	-	-	-	-	-	-	-	2
45	141 - 150	4	-	-	-	-	-	-	-	-	-	-	-	4
46	151 - 160	-	-	-	-	-	-	-	-	-	-	-	-	-
47	161 - 170	4	-	-	-	-	-	-	-	-	-	-	-	4
48	171 - 180	8	-	-	-	-	-	-	-	-	-	-	-	8
49	181 - 190	4	-	-	-	-	-	-	-	-	-	-	-	4
50	191 - 200	23	-	-	-	-	-	-	-	-	-	9	9	14
51	201 - 225	52	-	-	-	-	-	-	1	2	2	9	9	38
52	226 - 250	583	-	-	-	-	1	3	-	2	4	78	78	495
53	251 - 275	373	-	-	-	-	1	8	25	25	23	36	36	255
54	276 - 300	254	1	1	1	1	6	3	10	14	6	24	24	187
55	301 - 350	36	-	-	-	-	-	-	-	1	-	-	-	35
56	351 - 400	5	-	-	-	-	-	-	-	-	-	-	-	5
57	401 - 450	2	-	-	-	-	-	-	-	-	-	-	-	2
58	Insgesamt	1 399	1	1	1	1	8	14	36	44	35	157	157	1 101
59	Gewogener Durchschnittsbesatz in %	278	285	280	285	288	286	272	279	277	270	254	254	255
60	dagegen Rechnungsjahr 1959 (Kassenstatistik)	278	285	280	285	285	287	268	280	278	271	254	254	254
STEUERART: LOHNSUMMENSTEUER														
61	0	1 390	-	-	1	-	7	10	35	44	35	157	157	1 101
62	501 - 600	2	-	-	-	-	-	1	1	-	-	-	-	-
63	601 - 700	1	-	-	-	-	-	1	-	-	-	-	-	-
64	701 - 800	3	1	-	-	1	-	1	-	-	-	-	-	-
65	801 - 900	-	-	-	-	-	-	-	-	-	-	-	-	-
66	901 - 1 000	3	-	1	-	-	1	1	-	-	-	-	-	-
67	Insgesamt	1 399	1	1	1	1	8	14	36	44	35	157	157	1 101
68	Gewogener Durchschnittsbesatz in %	873	800	1 000	-	800	960	718	600	-	-	-	-	-

Gesamtausgaben nach Arten (ohne Ausgaben der Vermögensbewegung)
- Ordentlicher

Rechnungs-

Tabelle 38

Lfd. Nr.	Kreis Gebietskörperschaft	Ausgaben insgesamt		Verwaltungs- und Zweckausgaben, Zuweisungen		Zweckgebundene Zuweisungen an			Persönliche Ausgaben	
		1 000 DM	DM je Einw.	1 000 DM	DM je Einw.	Bund und Land	Ge- meinden (Gv.)	Zweck- verbände usw.	1 000 DM	
									DM je Einw.	
KREISFREIE STÄDTE										
1	Kiel	76 720	291	76 694	291	3 360	155	1 576	42 433	161
2	Lübeck	78 701	342	78 701	342	2 167	86	1 285	43 742	190
3	Flensburg	27 727	292	27 727	292	1 650	44	383	13 363	141
4	Neumünster	19 246	264	19 246	264	1 224	41	196	9 860	135
5	Zusammen	202 394	306	202 367	306	8 402	326	3 440	109 399	165
KREISE ¹⁾										
6	Eckernförde	15 663	236	13 529	204	780	1 065	281	5 062	76
7	Eiderstedt	4 637	239	3 805	196	269	173	225	1 436	74
8	Eutin	19 088	214	17 113	192	989	781	126	7 593	85
9	Flensburg-Land	11 342	182	9 612	154	669	542	1 377	3 116	50
10	Hzgt. Lauenburg	28 442	219	25 245	194	1 433	1 146	561	10 900	84
11	Husum	12 609	205	10 877	177	647	661	638	4 072	66
12	Norderdithmarschen	15 635	269	13 631	234	687	629	357	5 343	92
13	Oldenburg (Holstein)	15 955	206	13 982	180	1 015	652	313	5 713	74
14	Pinneberg	44 771	221	39 377	195	1 633	2 129	458	18 537	92
15	Plön	19 053	178	16 419	153	1 063	980	652	6 657	62
16	Rendsburg	30 009	195	26 091	169	1 669	2 274	492	9 812	64
17	Schleswig	22 492	231	19 942	205	1 241	1 435	561	8 082	83
18	Segeberg	17 709	194	15 316	168	934	776	468	6 328	69
19	Steinburg	28 314	231	24 621	201	1 448	1 007	654	10 098	82
20	Stormarn	26 890	199	23 264	173	1 335	1 345	372	10 821	80
21	Süderdithmarschen	16 286	223	13 562	186	839	1 041	623	5 059	69
22	Südtondern	14 928	251	13 010	219	826	546	685	5 180	87
23	Zusammen	343 823	214	299 398	186	17 477	17 182	8 843	123 810	77
24	Kreisfreie Städte und Kreise ¹⁾ insgesamt	546 217	241	501 765	221	25 879	17 508	12 283	233 209	103
darunter: LANDKREISE										
25	Eckernförde	8 207	124	8 207	124	390	325	108	3 101	47
26	Eiderstedt	1 934	100	1 934	100	110	64	45	688	35
27	Eutin	9 700	109	9 700	109	404	362	65	4 034	45
28	Flensburg-Land	5 709	92	5 709	92	309	361	182	2 220	36
29	Hzgt. Lauenburg	12 172	94	12 172	94	577	627	209	4 458	34
30	Husum	5 266	86	5 266	86	263	333	201	1 847	30
31	Norderdithmarschen	7 816	134	7 816	134	327	160	102	2 870	49
32	Oldenburg (Holstein)	7 431	96	7 431	96	526	287	92	2 891	37
33	Pinneberg	15 961	79	15 961	79	302	1 257	181	6 321	31
34	Plön	8 790	82	8 790	82	408	462	119	3 296	31
35	Rendsburg	11 088	72	11 088	72	704	1 668	139	2 907	19
36	Schleswig	8 754	90	8 754	90	589	872	173	2 983	31
37	Segeberg	9 243	101	9 241	101	417	471	201	3 981	44
38	Steinburg	9 647	79	9 647	79	520	280	107	2 909	24
39	Stormarn	13 421	100	13 421	100	578	717	136	6 209	46
40	Süderdithmarschen	7 420	102	7 420	102	345	580	251	2 488	34
41	Südtondern	7 226	121	7 226	121	335	299	228	3 007	51
42	Zusammen	149 785	93	149 782	93	7 104	9 128	2 539	56 211	35

1) = kreisangehörige Gemeinden, Ämter und Landkreise

der kreisfreien Städte, Kreise, Landkreise und kreisangehörigen Städte
Haushalt -
Jahr 1958

davon													Lfd. Nr.
davon										Allgemeine Umlagen zusammen	darunter Kreisumlagen		
darunter				Unterhaltung und Instandsetzung von unbeweglichem Vermögen		Zinsen		Übrige Ausgaben					
Beamten- bezüge		Angestellten- vergütungen		1 000 DM	DM je Einw.	1 000 DM	DM je Einw.	1 000 DM	DM je Einw.	1 000 DM	DM je Einw.	1 000 DM	
KREISFREIE STÄDTE													
11 445	43	17 247	65	3 061	12	2 700	10	23 407	89	27	-	-	1
10 003	43	18 203	79	3 486	15	2 570	11	25 365	110	-	-	-	2
3 370	36	5 259	55	1 389	15	680	7	10 218	108	-	-	-	3
1 721	24	5 473	75	698	10	750	10	6 476	89	-	-	-	4
26 539	40	46 181	70	8 635	13	6 700	10	65 466	99	27	-	-	5
KREISE ¹⁾													
737	11	2 955	45	745	11	386	6	5 212	79	2 134	1 538	23	6
313	16	703	36	177	9	129	7	1 396	72	832	563	29	7
1 178	13	4 412	49	589	7	476	5	6 559	74	1 975	1 975	22	8
437	7	1 910	31	774	12	321	5	2 813	45	1 730	1 239	20	9
1 842	14	5 915	46	1 592	12	739	6	8 874	68	3 197	2 637	20	10
689	11	2 138	35	853	14	390	6	3 617	59	1 732	1 375	22	11
649	11	2 985	51	661	11	279	5	5 674	97	2 004	1 390	24	12
970	13	3 283	42	766	10	430	6	5 093	66	1 973	1 562	20	13
3 445	17	9 665	48	1 849	9	1 125	6	13 645	68	5 394	4 899	24	14
989	9	3 958	37	644	6	466	4	5 957	56	2 634	1 907	18	15
1 426	9	5 192	34	1 645	11	859	6	9 340	61	3 918	3 308	21	16
1 092	11	4 392	45	1 111	11	498	5	7 014	72	2 549	2 099	22	17
922	10	3 767	41	973	11	566	6	5 272	58	2 392	1 851	20	18
1 924	16	5 116	42	1 122	9	784	6	9 507	78	3 693	3 019	25	19
1 594	12	5 996	44	1 327	10	555	4	7 509	56	3 626	2 796	21	20
1 048	14	2 660	36	933	13	378	5	4 689	64	2 723	1 933	26	21
747	13	2 789	47	1 156	19	314	5	4 303	72	1 918	1 541	26	22
20 001	12	67 834	42	16 918	11	8 695	5	106 474	66	44 425	35 631	22	23
46 540	21	114 015	50	25 553	11	15 394	7	171 940	76	44 452	35 631	16	24
darunter: LANDKREISE													
488	7	2 042	31	283	4	96	1	3 905	59	-	-	-	25
186	10	324	17	57	3	51	3	919	47	-	-	-	26
543	6	2 748	31	145	2	76	1	4 613	52	-	-	-	27
393	6	1 423	23	344	6	208	3	2 085	33	-	-	-	28
825	6	2 615	20	659	5	129	1	5 512	42	-	-	-	29
405	7	1 047	17	194	3	106	2	2 320	38	-	-	-	30
285	5	1 752	30	314	5	75	1	3 969	68	-	-	-	31
481	6	2 018	26	64	1	101	1	3 470	45	-	-	-	32
1 311	6	3 782	19	209	1	138	1	7 553	37	-	-	-	33
481	4	2 346	22	99	1	110	1	4 294	40	-	-	-	34
530	3	1 682	11	181	1	131	1	5 358	35	-	-	-	35
526	5	1 558	16	208	2	138	1	3 791	39	-	-	-	36
568	6	2 701	30	415	5	158	2	3 597	39	2	-	-	37
788	6	1 466	12	206	2	341	3	5 283	43	-	-	-	38
824	6	3 924	29	488	4	127	1	5 165	38	-	-	-	39
405	6	1 527	21	264	4	164	2	3 327	46	-	-	-	40
504	8	1 762	30	374	6	118	2	2 865	48	-	-	-	41
9 541	6	34 720	22	4 504	3	2 268	1	68 028	42	2	-	-	42

Schluß: Gesamtausgaben nach Arten (ohne Ausgaben der Vermögensbewegung)
- Ordentlicher
Rechnungs-

Schluß: Tabelle 38

Lfd. Nr.	Kreis Gebietskörperschaft	Ausgaben insgesamt		Verwaltungs- und Zweckausgaben, Zuweisungen		Zweckgebundene Zuweisungen an			Persönliche Ausgaben	
						Bund und Land	Ge-meinden (Gv.)	Zweck-verbände usw.		
		1 000 DM	DM je Einw.	1 000 DM	DM je Einw.	1 000 DM			DM Je Einw.	
noch darunter: KREISANGEHÖRIGE STÄDTE										
43	Rendsburg	8 534	244	7 616	217	293	186	207	3 996	114
44	Elmshorn	7 514	217	6 470	187	265	176	67	3 633	105
45	Itzehoe	8 676	253	7 519	219	372	186	142	4 062	118
46	Schleswig	7 815	234	7 086	212	265	194	63	3 942	118
47	Pinneberg	3 177	122	2 579	99	161	65	18	1 285	49
48	Husum	3 476	156	2 908	130	164	150	225	1 450	65
49	Wedel	4 300	202	3 760	176	138	101	22	2 021	95
50	Eckernförde	2 978	144	2 443	118	134	311	23	1 076	52
51	Heide	3 274	163	2 756	137	132	164	72	1 226	61
52	Geesthacht	3 909	195	3 412	171	171	81	4	1 925	96
53	Ahrensburg	2 250	120	1 696	90	133	48	26	1 005	54
54	Eutin	2 094	123	1 693	99	115	34	29	864	51
55	Bad Oldesloe	2 059	134	1 694	110	94	72	10	928	60
56	Uetersen	3 914	259	3 215	212	184	121	12	1 753	116
57	Bad Schwartau	2 057	140	1 751	119	99	132	9	903	61
58	Mölln	2 950	214	2 618	190	110	63	32	1 590	115
59	Glückstadt	2 222	162	1 970	144	84	36	29	939	69
60	Neustadt (Holstein)	1 962	148	1 689	128	84	63	9	771	58
61	Preetz	1 553	125	1 318	106	113	94	100	751	61
62	Bad Segeberg	1 879	160	1 599	136	71	66	48	763	65
63	Ratzeburg	1 411	123	1 175	103	72	44	21	612	53
64	Lauenburg	1 521	148	1 253	122	75	30	17	650	63
65	Reinbek	1 230	124	1 053	106	49	34	45	490	49
66	Plön	916	94	757	78	77	21	25	386	40
67	Oldenburg (Holstein)	938	107	776	89	48	54	45	397	45
68	Heiligenhafen	676	78	556	64	47	48	9	278	32
69	Brunsbüttelekoog	1 336	155	1 011	117	75	67	10	515	60
70	Westerland	2 199	257	1 838	215	97	44	38	928	108
71	Meldorf	1 193	144	1 002	121	60	25	78	590	71
72	Barmstedt	1 051	134	865	110	47	37	8	588	75
73	Schwarzenbek	831	110	678	90	46	30	8	326	43
74	Kellinghusen	997	142	858	122	40	27	7	448	64
75	Bad Bramstedt	729	115	598	94	45	16	34	247	39
76	Glücksburg	436	70	331	53	33	9	29	132	21
77	Nortorf	711	122	543	93	41	21	24	268	46
78	Reinfeld	575	102	452	80	32	40	0	226	40
79	Marne	788	156	635	126	35	32	10	269	53
80	Wilster	850	172	740	150	30	34	8	374	76
81	Kappeln	782	166	521	111	69	23	28	192	41
82	Burg (Fehmarn)	495	108	391	85	30	15	43	188	41
83	Tönning	705	154	586	128	28	33	22	337	73
84	Wyk auf Föhr	783	181	671	156	54	10	7	296	69
85	Bredstedt	628	150	526	126	25	20	19	204	49
86	Lütjenburg	553	137	478	118	21	23	15	226	56
87	Wesselburen	426	116	336	92	22	19	20	162	44
88	Friedrichstadt	360	122	293	99	17	28	9	133	45
89	Krempe	255	100	207	81	14	5	36	84	33
90	Garding	224	118	179	94	11	15	40	57	30
91	Arnis	52	72	37	52	4	1	3	15	21

der kreisfreien Städte, Kreise, Landkreise und kreisangehörigen Städte
Haushalt -

Jahr 1958

davon													Lfd. Nr.
davon										Allgemeine Umlagen zusammen	darunter Kreisumlagen		
darunter				Unterhaltung und Instandsetzung von unbeweglichem Vermögen		Zinsen		Übrige Ausgaben					
Beamten- bezüge		Angestellten- vergütungen		1 000 DM	DM je Einw.	1 000 DM	DM je Einw.	1 000 DM	DM je Einw.	1 000 DM	DM je Einw.	1 000 DM	
noch darunter: KREISANGEHÖRIGE STÄDTE													
416	12	2 282	65	449	13	358	10	2 128	61	918	918	26	43
623	18	1 844	53	388	11	250	7	1 692	49	1 043	1 043	30	44
415	12	2 442	71	277	8	200	6	2 280	66	1 157	1 157	34	45
489	15	2 282	68	295	9	150	4	2 176	65	728	728	22	46
330	13	478	18	228	9	137	5	685	26	597	597	23	47
216	10	731	33	175	8	175	8	569	25	568	568	25	48
279	13	1 148	54	230	11	275	13	973	46	539	539	25	49
217	10	414	20	174	8	163	8	561	27	535	535	26	50
182	9	615	31	97	5	99	5	966	48	519	519	26	51
240	12	1 048	52	163	8	97	5	972	49	496	496	25	52
157	8	479	26	79	4	97	5	308	16	554	554	30	53
188	11	271	16	71	4	158	9	420	25	400	400	23	54
136	9	472	31	126	8	59	4	405	26	365	365	24	55
282	19	871	58	132	9	83	5	930	61	699	699	46	56
120	8	487	33	37	3	90	6	480	33	306	306	21	57
231	17	966	70	102	7	101	7	618	45	333	333	24	58
134	10	418	31	166	12	122	9	593	43	252	252	18	59
150	11	354	27	155	12	119	9	488	37	274	274	21	60
133	11	397	32	28	2	57	5	176	14	235	235	19	61
160	14	290	25	114	10	84	7	453	39	281	281	24	62
131	11	216	19	77	7	74	6	274	24	235	235	21	63
105	10	307	30	75	7	39	4	367	36	268	259	25	64
123	12	183	18	55	6	67	7	313	32	177	177	18	65
102	11	152	16	56	6	39	4	154	16	159	159	16	66
63	7	187	21	19	2	29	3	185	21	162	161	18	67
62	7	112	13	42	5	25	3	106	12	121	121	14	68
126	15	261	30	71	8	37	4	236	27	325	325	38	69
117	14	429	50	209	24	60	7	462	54	361	361	42	70
160	19	326	39	35	4	11	1	202	24	191	191	23	71
51	6	317	40	68	9	11	1	105	13	186	185	24	72
74	10	151	20	50	7	64	8	156	21	152	150	20	73
103	15	202	29	25	4	16	2	296	42	139	139	20	74
68	11	82	13	33	5	68	11	155	24	131	131	21	75
22	4	61	10	13	2	40	6	75	12	105	105	17	76
73	13	72	12	59	10	32	5	98	17	169	169	29	77
53	9	74	13	36	6	18	3	100	18	123	123	22	78
60	12	94	19	42	8	65	13	182	36	153	153	30	79
106	21	122	25	48	10	17	3	230	47	109	109	22	80
33	7	94	20	51	11	26	6	132	28	261	261	55	81
32	7	91	20	34	7	14	3	67	15	103	103	22	82
68	15	186	41	14	3	19	4	133	29	119	119	26	83
56	13	118	27	67	16	39	9	198	46	112	112	26	84
36	9	78	19	32	8	32	8	194	46	102	102	24	85
54	13	95	24	17	4	19	5	158	39	75	75	19	86
45	12	47	13	22	6	22	6	69	19	91	91	25	87
31	11	31	11	18	6	11	4	77	26	67	67	23	88
29	11	22	9	11	4	8	3	49	19	48	48	19	89
13	7	26	14	7	4	4	2	46	24	45	45	24	90
-	-	8	11	5	7	0	0	11	15	14	14	19	91

der Kreisfreien Städte, Kreise, Landkreise und kreisangehörigen Städte

Haushalt -

Jahr 1958

davon											außerdem Rücklagen für den Gesamthaushalt (Saldo)	Lfd. Nr.
davon												
Allgemeine Deckungsmittel zusammen		Gemeindesteuern		Allgemeine Finanzzuweisungen		darunter Schlüsselzuweisungen	Überschüsse der wirtschaftlichen Unternehmen		Erträge des allgemeinen Kapital- und Grundvermögens	Sonstige allgemeine Deckungsmittel		
1 000 DM	DM je Einw.	1 000 DM	DM je Einw.	1 000 DM	DM je Einw.	1 000 DM		DM je Einw.	1 000 DM			
KREISFREIE STÄDTE												
54 691	207	41 886	159	5 504	21	4 274	6 813	26	488	-	- 14	1
54 039	235	42 026	183	6 203	27	5 724	4 261	19	- 20	1 570	- 346	2
16 913	178	11 355	120	2 569	27	2 513	2 626	28	364	-	27	3
12 917	177	10 487	144	1 046	14	923	1 202	17	55	127	-	4
138 560	209	105 754	160	15 321	23	13 434	14 902	23	887	1 697	- 332	5
KREISE ¹⁾												
10 279	155	4 872	73	2 997	45	2 857	98	1	81	2 232	- 53	6
3 395	175	1 937	100	530	27	507	29	1	95	804	- 30	7
13 304	149	7 775	87	3 286	37	3 161	130	1	4	2 109	- 223	8
8 704	140	3 676	59	3 307	53	3 197	- 98	- 2	31	1 789	- 241	9
21 481	165	11 780	91	4 534	35	4 251	1 596	12	329	3 242	- 211	10
9 042	147	4 794	78	2 254	37	2 185	73	1	76	1 846	- 67	11
9 921	170	5 326	92	2 074	36	1 913	441	8	103	1 976	- 137	12
12 078	156	6 998	90	2 529	33	2 375	464	6	118	1 969	- 116	13
35 326	175	23 098	114	5 004	25	4 647	1 348	7	- 19	5 894	- 861	14
15 585	145	7 940	74	4 181	39	3 958	767	7	- 11	2 708	- 118	15
23 291	151	12 893	84	5 436	35	5 177	756	5	205	4 000	- 281	16
14 716	151	7 774	80	3 912	40	3 683	408	4	2	2 621	- 148	17
13 716	150	7 117	78	3 472	38	3 288	333	4	321	2 475	- 299	18
21 243	173	12 706	104	3 169	26	2 911	1 113	9	452	3 804	+ 0	19
25 217	187	16 591	123	4 044	30	3 784	516	4	84	3 982	- 845	20
12 263	168	7 167	98	2 074	28	1 973	102	1	179	2 740	- 237	21
10 675	179	5 577	94	2 862	48	2 693	287	5	- 66	2 014	- 163	22
260 236	162	148 021	92	55 666	35	52 559	8 360	5	1 983	46 205	- 4 030	23
398 796	176	253 776	112	70 986	31	65 993	23 262	10	2 870	47 902	- 4 362	24
darunter: LÄNDKREISE												
2 970	45	295	4	1 214	18	1 169	- 112	- 2	35	1 538	-	25
891	46	102	5	226	12	226	-	-	0	563	-	26
3 761	42	495	6	1 214	14	1 156	74	1	2	1 975	- 85	27
2 641	42	249	4	1 202	19	1 189	- 110	- 2	55	1 244	- 19	28
6 018	46	737	6	1 754	13	1 719	854	7	47	2 626	- 5	29
2 474	40	240	4	835	14	835	23	0	1	1 375	- 14	30
2 665	46	321	6	848	15	778	92	2	14	1 390	- 18	31
3 107	40	399	5	1 101	14	1 026	45	1	0	1 562	- 22	32
7 632	38	941	5	2 086	10	2 016	- 325	- 2	31	4 899	- 258	33
4 153	39	483	5	1 735	16	1 698	40	0	- 13	1 907	- 20	34
5 916	38	608	4	1 998	13	1 998	- 2	- 0	4	3 308	- 78	35
3 767	39	417	4	1 319	14	1 319	- 76	- 1	8	2 099	- 90	36
3 994	44	500	5	1 522	17	1 455	102	1	8	1 862	- 76	37
5 102	42	527	4	1 475	12	1 475	73	1	9	3 019	- 11	38
5 587	41	986	7	1 754	13	1 687	67	0	- 19	2 800	- 294	39
3 121	43	336	5	878	12	878	- 33	- 0	7	1 933	- 126	40
2 934	49	333	6	1 004	17	956	38	1	- 29	1 588	- 103	41
66 733	42	7 970	5	22 167	14	21 580	750	0	160	35 686	- 1 219	42

Schluß: Tabelle 39

Lfd. Nr.	Kreis Gebietskörperschaft	Einnahmen insgesamt		darunter						
				Spezielle Deckungsmittel zusammen		Zweckgebundene Zuweisungen von			Gebühren, Entgelte	
		1 000 DM	DM je Einw.			1 000 DM	DM je Einw.	Bund und Land		
noch darunter: KREISANGEHÖRIGE STÄDTE										
43	Rendsburg	10 113	289	5 012	143	101	205	124	4 005	114
44	Elmshorn	9 718	281	3 847	111	66	86	1	2 840	82
45	Itzehoe	11 156	325	4 719	138	63	120	2	3 584	104
46	Schleswig	9 064	272	4 812	144	365	235	27	3 304	99
47	Pinneberg	5 154	198	1 126	43	64	31	21	772	30
48	Husum	3 997	179	1 319	59	85	47	26	733	33
49	Wedel	5 163	242	2 207	103	22	83	40	1 462	69
50	Eckernförde	4 090	197	1 674	81	119	171	-	1 158	56
51	Heide	4 001	199	1 222	61	127	77	4	679	34
52	Geesthacht	4 803	240	2 122	106	146	114	-	1 494	75
53	Ahrensburg	7 575	404	644	34	37	17	1	509	27
54	Eutin	2 934	172	743	44	65	10	1	485	28
55	Bad Oldesloe	2 823	184	908	59	166	11	0	623	41
56	Uetersen	4 896	323	1 736	115	36	82	10	1 165	77
57	Bad Schwartau	2 235	152	838	57	123	54	2	560	38
58	Mölln	3 332	241	1 408	102	28	34	-	836	61
59	Glückstadt	3 206	234	1 508	110	54	40	5	1 268	93
60	Neustadt (Holstein)	2 576	195	1 031	78	113	41	5	796	60
61	Preetz	2 083	168	599	48	10	23	-	332	27
62	Bad Segeberg	2 651	226	845	72	213	38	0	514	44
63	Ratzeburg	1 578	138	262	23	33	9	2	183	16
64	Lauenburg	2 356	230	508	49	10	23	1	401	39
65	Reinbek	1 664	168	514	52	52	24	6	314	32
66	Plön	1 121	116	102	11	18	6	2	36	4
67	Oldenburg (Holstein)	1 269	145	319	36	23	75	-	180	21
68	Heiligenhafen	912	105	89	10	5	12	1	49	6
69	Brunsbüttelkoog	1 801	208	342	40	7	7	1	182	21
70	Westerland	2 530	295	705	82	75	121	-	403	47
71	Meldorf	1 340	162	445	54	58	4	13	65	8
72	Barmstedt	1 387	176	515	66	12	25	10	415	53
73	Schwarzenbek	968	128	240	32	17	18	-	183	24
74	Kellinghusen	1 157	165	411	59	95	15	1	255	36
75	Bad Bramstedt	1 199	189	355	56	11	12	1	270	43
76	Glücksburg	704	113	196	32	0	1	2	172	28
77	Nortorf	1 059	182	165	28	11	4	2	137	23
78	Reinfeld	694	124	91	16	1	24	-	33	6
79	Marne	823	163	147	29	49	37	1	44	9
80	Wilster	905	183	388	79	30	23	-	201	41
81	Kappeln	1 062	226	102	22	38	7	2	27	6
82	Burg (Fehmarn)	698	152	42	9	4	3	-	17	4
83	Tönning	746	162	245	53	23	29	9	75	16
84	Wyk auf Föhr	1 069	248	401	93	2	2	-	319	74
85	Bredstedt	810	194	370	88	11	28	1	317	76
86	Lütjenburg	741	183	206	51	7	4	3	124	31
87	Wesselburen	514	140	81	22	10	12	5	46	13
88	Friedrichstadt	397	135	71	24	4	11	-	20	7
89	Krempe	324	127	35	14	0	5	4	15	6
90	Garding	224	118	39	21	-	1	8	23	12
91	Arnis	62	86	8	11	-	3	-	1	1

der Kreisfreien Städte, Kreise, Landkreise und kreisangehörigen Städte
Haushalt -
Jahr 1958

davon												außerdem Rücklagen für den Gesamt- haushalt (Saldo)	Lfd. Nr.
Allgemeine Deckungsmittel zusammen		davon											
		Gemeindesteuern		Allgemeine Finanz- Zuweisungen		darunter Schlüs- sel- zu- weisungen	Überschüsse der wirtschaftlichen Unternehmen		Erträge des allgemeinen Kapital- und Grund- vermögens	Sonstige all- gemeine Deckungs- mittel			
1 000 DM	DM je Einw.	1 000 DM	DM je Einw.	1 000 DM	DM je Einw.	1 000 DM		DM je Einw.	1 000 DM				
noch darunter: KREISANGEHÖRIGE STÄDTE													
5 101	146	3 793	108	695	20	572	565	16	48	-	- 46	43	
5 871	170	5 156	149	226	7	155	549	16	- 103	43	- 70	44	
6 437	188	5 211	152	99	3	-	785	23	342	-	+ 67	45	
4 252	127	2 757	83	1 045	31	962	508	15	- 59	-	- 34	46	
4 028	155	2 999	115	457	18	457	451	17	24	97	- 200	47	
2 678	120	2 190	98	395	18	395	53	2	0	40	- 50	48	
2 955	139	2 527	118	261	12	219	125	6	- 25	68	- 112	49	
2 415	117	1 610	78	565	27	565	218	11	10	11	- 25	50	
2 780	139	2 056	103	334	17	327	349	17	41	-	- 72	51	
2 681	134	2 097	105	361	18	286	154	8	68	-	- 38	52	
6 931	370	6 770	361	57	3	57	37	2	12	55	- 472	53	
2 190	129	1 653	97	319	19	319	38	2	48	133	- 107	54	
1 915	125	1 418	92	205	13	183	220	14	- 0	71	- 41	55	
3 160	209	2 980	197	26	2	-	155	10	- 4	2	-	56	
1 397	95	1 061	72	331	22	295	4	0	1	-	+ 38	57	
1 923	139	1 437	104	213	15	191	241	17	32	-	- 10	58	
1 698	124	1 312	96	246	18	201	106	8	- 28	61	- 57	59	
1 545	117	1 182	89	231	17	231	156	12	- 25	-	-	60	
1 484	120	1 125	91	229	18	229	144	12	- 14	0	- 16	61	
1 807	154	1 511	129	117	10	117	157	13	22	-	- 150	62	
1 316	115	820	72	350	31	350	116	10	31	-	-	63	
1 848	180	1 595	155	68	7	56	180	18	5	-	- 86	64	
1 150	116	770	78	246	25	196	52	5	5	76	- 8	65	
1 019	105	717	74	176	18	176	131	14	- 5	-	- 13	66	
950	108	677	77	97	11	97	103	12	19	55	- 23	67	
823	95	413	48	284	33	284	113	13	4	9	- 52	68	
1 459	169	1 409	163	7	1	-	8	1	33	2	- 9	69	
1 825	213	1 689	197	32	4	17	101	12	- 54	57	- 9	70	
895	108	728	88	102	12	102	50	6	15	-	- 26	71	
872	111	769	98	78	10	64	31	4	- 6	0	-	72	
728	96	605	80	127	17	127	9	1	- 13	-	-	73	
746	106	569	81	128	18	125	44	6	5	-	- 5	74	
845	133	476	75	199	31	199	38	6	99	32	- 1	75	
508	82	291	47	221	36	221	- 4	- 1	0	-	+ 2	76	
894	153	865	148	-	-	-	16	3	14	0	- 50	77	
603	107	501	89	59	11	59	24	4	19	-	-	78	
676	134	600	119	-	-	-	65	13	11	-	+ 4	79	
516	105	437	89	62	13	62	30	6	- 12	-	- 10	80	
961	204	986	210	-	-	-	- 20	- 4	- 5	-	+ 0	81	
655	142	550	120	31	7	31	42	9	32	-	-	82	
501	109	405	88	54	12	54	15	3	17	9	-	83	
668	155	479	111	185	43	148	28	6	- 24	-	- 16	84	
440	105	380	91	52	12	49	5	1	3	-	- 2	85	
536	133	440	109	56	14	56	48	12	- 8	0	- 20	86	
433	118	384	105	50	14	29	5	1	- 6	-	-	87	
327	111	255	86	62	21	46	- 4	- 1	13	-	+ 38	88	
289	114	200	79	45	18	45	35	14	4	5	- 1	89	
185	98	155	82	24	13	24	2	1	4	-	- 12	90	
54	75	36	50	13	18	13	1	1	4	0	-	91	

Lfd. Nr.	Gebietskörperschaft	insgesamt		1 000 DM		1 000 DM		1 000 DM	
		DM	je Einw.	DM	je Einw.	DM	je Einw.	DM	je Einw.
		davon							
		Zuflüsse von an Rücklagen		Zuflüsse von an Rücklagen		Zuflüsse von an Rücklagen		Zuflüsse von an Rücklagen	
		Erwerb von Grundstücken		Erwerb von Grundstücken		Erwerb von Grundstücken		Erwerb von Grundstücken	
		Neuanfang von Geschäftsbetrieben		Neuanfang von Geschäftsbetrieben		Neuanfang von Geschäftsbetrieben		Neuanfang von Geschäftsbetrieben	
		Erwerb von Wertpapieren		Erwerb von Wertpapieren		Erwerb von Wertpapieren		Erwerb von Wertpapieren	
		Erwerb von Wertgegenständen		Erwerb von Wertgegenständen		Erwerb von Wertgegenständen		Erwerb von Wertgegenständen	
		Erwerb von Anteilen an Gesellschaften		Erwerb von Anteilen an Gesellschaften		Erwerb von Anteilen an Gesellschaften		Erwerb von Anteilen an Gesellschaften	
		Erwerb von anderen Vermögenswerten		Erwerb von anderen Vermögenswerten		Erwerb von anderen Vermögenswerten		Erwerb von anderen Vermögenswerten	
		Zuflüsse aus anderen Quellen		Zuflüsse aus anderen Quellen		Zuflüsse aus anderen Quellen		Zuflüsse aus anderen Quellen	
		Zuflüsse aus anderen Quellen		Zuflüsse aus anderen Quellen		Zuflüsse aus anderen Quellen		Zuflüsse aus anderen Quellen	
		Zuflüsse aus anderen Quellen		Zuflüsse aus anderen Quellen		Zuflüsse aus anderen Quellen		Zuflüsse aus anderen Quellen	

KREISFREIE STÄDTE

1	Kiel	15 066	57	2 067	10 628	3 913	3 155	12	500	166	-
2	Lübeck	14 874	65	3 103	10 575	8 494	2 476	11	-	-	-
3	Flensburg	3 972	42	979	3 103	4 160	1 183	12	-	-	-
4	Neumünster	2 923	40	1 141	3 141	1 313	871	12	-	43	-
5	Zusammen	36 836	56	7 290	27 448	17 880	7 684	12	500	39	209

KREISE (2)

6	Eckernförde	4 848	73	209	1 037	1 248	768	12	7	36	67
7	Eiderstedt	1 452	75	54	46	590	444	23	-	3	-
8	Butlin	5 530	62	574	508	1 428	714	8	-	58	175
9	Flensburg-Land	6 940	111	197	373	497	1 008	16	-	30	70
10	Hgrt. Lauenburg	12 128	93	82	1 234	2 211	1 529	12	-	1 023	2
11	Husum	6 526	106	252	1 439	781	495	8	-	128	-
12	Norderdithmarschen	3 222	57	428	678	1 024	420	7	-	0	-
13	Oldenburg (Holstein)	7 379	95	455	819	1 154	709	9	5	-	-
14	Pinneberg	16 482	82	2 241	3 121	7 333	2 130	11	-	36	11
15	Pfhn	9 195	86	608	1 192	2 222	685	6	8	153	-
16	Rendsburg	12 384	80	1 067	1 090	2 480	1 217	8	20	-	1
17	Schleswig	6 623	68	721	709	1 134	650	7	60	123	0
18	Segeberg	7 781	85	726	820	979	1 107	12	40	48	57
19	Steinburg	8 752	71	946	3 807	2 503	1 249	10	20	431	39
20	Stomarn	10 330	77	826	2 061	2 258	1 002	7	-	437	60
21	Süderdithmarschen	5 794	79	529	392	951	788	11	-	-	-
22	Südtondern	7 002	118	523	890	1 688	356	6	-	23	-
Zusammen		122 468	82	11 328	20 216	30 481	15 271	10	154	2 473	490
24	Kreise 2) insgesamt	169 303	75	18 618	47 664	48 361	22 955	10	654	2 512	699
25	Zusammen	310 862	127	31 946	78 284	81 842	38 226	20	128	4 986	95

darunter: LANDKREISE

25	Eckernförde	2 162	33	745	11	223	280	4	-	36	57
26	Eiderstedt	1 154	59	302	16	426	334	17	-	36	-
27	Butlin	2 745	31	1 713	19	501	163	2	-	58	-
28	Flensburg-Land	6 683	107	5 377	86	276	667	11	-	30	-
29	Hgrt. Lauenburg	4 885	37	2 233	17	193	221	2	-	963	2
30	Husum	3 433	56	2 637	43	109	359	2	-	128	-
31	Norderdithmarschen	1 754	30	748	13	464	113	2	-	-	-
32	Oldenburg (Holstein)	2 998	39	2 339	30	309	150	2	-	-	-
33	Pinneberg	2 736	14	1 030	5	598	191	1	-	-	31
34	Pfhn	3 200	30	1 757	16	662	150	1	-	39	-
35	Rendsburg	5 001	32	3 056	20	794	217	1	-	-	-
36	Schleswig	2 881	30	1 519	16	385	167	2	60	69	-
37	Segeberg	2 943	32	2 005	22	243	219	2	-	48	-
38	Steinburg	4 023	33	1 355	11	539	209	1	20	431	-
39	Stomarn	4 350	32	3 163	23	324	148	1	-	398	-
40	Süderdithmarschen	1 766	24	784	11	319	251	3	-	-	-
41	Südtondern	2 982	50	1 832	31	653	118	2	-	-	-
Zusammen		55 625	35	32 595	20	3 843	1 728	2	80	2 206	118

1) zweigebundene Zuweisungen und übrige Ausgaben/Einnahmen nur so. Haushalt
2) = kreisangehörige Gemeinden, Ämter und Landkreise

der kreisfreien Städte, Kreise, Landkreise und kreisangehörigen Städte
ordentlicher Haushalt -
Jahr 1958

Finanzierung der Vermögensbewegung															
darunter															
Schuldenaufnahmen				Entnahmen aus Rücklagen und aus Kapitalvermögen	Rückflüsse von Darlehen	Erlöse aus Veräußerungen von Grund- und sonstigem Sachvermögen	Anteilbeträge vom ordentlichen an den außerordentlichen Haushalt	Zweckgebundene Zuweisungen ¹⁾ von				Übrige Einnahmen ¹⁾	Lfd. Nr.		
Darlehen von		aus Kreditmarktmitteln, öffentlichen Sondermitteln, Innere Darlehen						Bund und Land	Ge-meinden (Gv.)	Zweckver-bänden usw.					
Bund und Land	Ge-meinden (Gv.)														
1 000 DM	DM je Einw.	1 000 DM	DM je Einw.	1 000 DM				DM je Einw.	1 000 DM	DM je Einw.	1 000 DM				
KREISFREIE STÄDTE															
648	2	-	14 737	56	1 692	262	817	2 277	9	2 374	9	-	58	-	1
1 045	5	-	17 308	75	8 106	714	2 499	2 017	9	1 602	7	-	149	333	2
501	5	-	3 977	42	1 390	307	914	134	1	453	5	-	25	-	3
55	1	-	4 183	57	477	124	1 587	1 167	16	697	10	-	12	-	4
2 249	3	-	40 205	61	11 664	1 407	5 817	5 595	8	5 126	8	-	243	333	5
KREISE ²⁾															
503	8	13	2 057	31	942	34	175	485	7	2 320	35	110	90	17	6
147	8	-	505	26	352	53	275	143	7	896	46	52	2	-	7
482	5	48	2 685	30	930	68	195	649	7	2 101	24	134	51	8	8
1 805	29	29	1 354	22	346	599	166	1 264	20	2 240	36	59	36	-	9
1 571	12	117	2 961	23	2 075	273	459	1 146	9	4 547	35	442	96	76	10
1 347	22	-	2 605	42	758	51	502	485	8	3 652	60	237	88	12	11
505	9	-	731	13	405	47	302	469	8	1 222	21	142	32	-	12
879	11	-	2 423	31	484	29	1 261	1 291	17	1 429	18	54	81	64	13
3 037	15	248	3 640	18	6 126	580	1 171	1 579	8	6 189	31	382	326	15	14
643	6	3	1 916	18	1 866	67	933	1 010	9	3 986	37	497	208	3	15
884	6	464	2 170	14	2 205	209	544	1 194	8	3 963	26	538	72	28	16
1 443	15	157	2 207	23	713	187	402	892	9	1 873	19	234	168	14	17
629	7	69	2 851	31	530	62	230	1 190	13	2 315	25	150	109	5	18
1 050	9	250	4 820	39	2 448	85	145	1 291	11	2 101	17	483	88	2	19
892	7	45	3 181	24	1 420	116	366	1 580	12	3 368	25	233	185	1	20
456	6	25	2 920	40	678	63	96	307	4	2 115	29	184	92	8	21
995	17	157	2 253	38	1 200	60	432	336	6	2 782	47	211	40	5	22
17 269	11	1 626	41 280	26	23 477	2 584	7 654	15 311	10	47 101	29	4 141	1 764	257	23
19 518	9	1 626	81 485	36	35 141	3 991	13 471	20 906	9	52 227	23	4 141	2 008	590	24
darunter: LANDKREISE															
4	0	-	754	11	365	10	-	51	1	759	11	45	1	-	25
-	-	-	323	17	253	19	223	72	4	159	8	-	-	-	26
1	0	-	627	7	550	20	-	200	2	1 087	12	50	-	-	27
1 687	27	-	1 082	17	188	598	49	920	15	1 347	22	-	1	-	28
101	1	-	196	2	945	169	2	-	-	1 479	11	-	-	60	29
842	14	-	423	7	272	15	-	41	1	2 212	36	-	47	-	30
62	1	-	100	2	126	9	8	262	5	233	4	-	16	-	31
193	2	-	485	6	173	17	-	731	9	371	5	-	-	-	32
930	5	-	128	1	883	148	122	249	1	322	2	-	-	-	33
105	1	-	125	1	816	48	210	264	2	592	6	-	50	-	34
387	3	-	82	1	949	57	15	119	1	1 161	8	61	-	-	35
343	4	-	903	9	303	125	64	210	2	182	2	-	-	-	36
125	1	-	406	4	55	20	130	463	5	495	5	98	4	-	37
282	2	-	1 349	11	440	18	1	36	0	599	5	17	-	-	38
290	2	-	607	5	367	54	18	459	3	1 615	12	52	-	-	39
12	0	-	630	9	161	41	40	90	1	332	5	-	56	-	40
-	-	107	227	4	698	12	-	16	0	1 320	22	31	-	-	41
5 365	3	107	8 447	5	7 544	1 380	883	4 183	3	14 265	9	355	174	60	42

der kreisfreien Städte, Kreise, Landkreise und kreisangehörigen Städte
ordentlicher Haushalt -
Jahr 1958

Finanzierung der Vermögensbewegung																Lfd. Nr.
darunter																
Schuldenaufnahmen				Ent- nahmen aus Rück- lagen und aus Kapital- vermögen	Rück- flüsse von Dar- lehen	Erlöse aus Veräuße- rungen von Grund- und son- stigem Sach- vermögen	Anteilbeträge vom ordentlichen an den außer- ordentlichen Haushalt	Zweckgebundene Zuweisungen ¹⁾ von			Ubrige Ein- nahmen 1)					
Darlehen von		aus Kreditmarkt- mitteln, öffentlichen Sondermitteln, Innere Darlehen						Bund und Land	Ge- meinden (Gv.)	Zweck- ver- bänden usw.						
1 000 DM	DM je Einw.	1 000 DM	DM je Einw.	1 000 DM			DM je Einw.	1 000 DM	DM je Einw.	1 000 DM						
noch darunter: KREISANGEHÖRIGE STÄDTE																
66	2	175	620	18	250	68	357	5	0	668	19	-	-	-	43	
134	4	-	918	27	1 116	118	198	289	8	364	11	10	-	-	44	
157	5	-	2 352	69	904	25	-	635	19	125	4	20	50	-	45	
603	18	150	774	23	230	29	233	212	6	415	12	20	126	-	46	
340	13	-	400	15	1 264	56	92	138	5	559	21	-	6	-	47	
226	10	-	1 356	61	268	33	297	129	6	477	21	72	-	10	48	
56	3	-	480	23	276	30	192	29	1	383	18	5	270	-	49	
-	-	-	639	31	305	20	0	109	5	629	30	-	-	-	50	
83	4	-	180	9	190	19	184	17	1	292	15	-	1	-	51	
67	3	-	124	6	383	2	236	29	1	97	5	3	49	-	52	
311	17	10	263	14	480	26	-	150	8	320	17	-	44	-	53	
249	15	2	924	54	98	5	-	212	12	223	13	4	-	-	54	
83	5	16	597	39	111	2	166	226	15	118	8	16	13	-	55	
75	5	-	728	48	785	172	150	-	-	73	5	15	50	-	56	
35	2	29	366	25	29	18	-	-	-	277	19	31	1	2	57	
25	2	-	811	59	78	75	65	59	4	116	8	-	2	0	58	
-	-	250	539	39	223	24	-	119	9	151	11	46	-	-	59	
357	27	-	7	1	4	2	35	-	-	100	8	-	16	4	60	
60	5	-	266	21	188	10	176	137	11	369	30	20	-	-	61	
-	-	-	654	56	164	3	64	80	7	461	39	-	5	-	62	
197	17	11	869	76	75	2	81	17	1	362	32	-	-	-	63	
2	0	14	280	27	219	3	-	461	45	198	19	3	-	-	64	
0	0	1	155	16	66	22	-	113	11	48	5	2	-	-	65	
27	3	-	263	27	23	0	31	5	1	632	65	-	84	-	66	
147	17	-	150	17	44	-	176	169	19	46	5	6	-	-	67	
13	1	-	311	36	8	4	923	31	4	5	1	-	7	-	68	
-	-	-	1 157	134	148	7	-	10	1	140	16	2	-	-	69	
45	5	50	677	79	282	22	252	28	3	34	4	-	1	-	70	
18	2	-	156	19	-	9	5	6	1	56	7	-	0	8	71	
3	0	-	-	-	37	10	37	4	1	5	1	-	-	-	72	
50	7	20	100	13	-	-	-	-	-	150	20	-	-	12	73	
8	1	-	66	9	269	1	-	10	1	15	2	-	-	-	74	
75	12	-	390	61	18	20	12	45	7	146	23	1	90	-	75	
17	3	27	169	27	87	1	10	117	19	266	43	51	31	-	76	
-	-	-	135	23	126	11	-	41	7	2	0	-	-	-	77	
-	-	-	42	7	8	0	18	12	2	22	4	-	-	-	78	
33	7	3	144	28	117	-	-	-	-	153	30	-	-	-	79	
50	10	-	66	13	23	1	43	0	0	124	25	12	-	-	80	
65	14	-	75	16	57	7	39	67	14	113	24	65	-	14	81	
3	1	-	290	63	83	2	-	5	1	5	1	-	-	-	82	
-	-	-	130	28	14	5	-	6	1	355	77	37	2	-	83	
3	1	-	114	26	87	0	15	1	0	238	55	45	-	-	84	
50	12	-	464	111	-	2	107	128	31	64	15	3	8	-	85	
38	9	-	194	48	186	0	355	112	28	61	15	35	-	-	86	
-	-	-	162	44	-	3	12	32	9	7	2	1	2	-	87	
-	-	-	-	-	17	-	-	-	-	41	14	-	-	-	88	
-	-	-	25	10	4	13	-	2	1	27	11	-	-	-	89	
-	-	-	3	2	6	21	8	-	-	-	-	-	-	-	90	
-	-	-	94	131	-	-	-	1	1	26	36	-	-	-	91	

Unmittelbare Ausgaben der Vermögensbewegung¹⁾ der
- Ordentlicher und außer-
Rechnungsjahr 1958

Tabelle 41

Lfd. Nr.	Kreis Gebietskörperschaft	Unmittelbare Ausgaben der Vermögensbewegung ²⁾ insgesamt		Schulen		darunter		Gesundheits- und Jugendpflege		darunter Krankenhäuser, Entbindungs- und Wöchnerinnenheime
						Volks- und Hilfsschulen	Berufsschulen, -Pflichtfortbildung-			
		1 000 DM	DM je Einw.	1 000 DM	DM je Einw.	1 000 DM		DM je Einw.	1 000 DM	
		1	2	3	4	5	6	7	8	9
KREISFREIE STÄDTE										
1	Kiel	34 829	132	7 512	28	3 664	173	938	4	575
2	Lübeck	39 523	172	5 819	25	1 850	523	2 431	11	1 572
3	Flensburg	13 397	141	1 555	16	636	226	199	2	92
4	Neumünster	9 390	129	3 735	51	636	1 041	350	5	292
5	Zusammen	97 138	147	18 622	28	6 785	1 963	3 917	6	2 531
KREISE ³⁾										
6	Eckernförde	8 210	124	1 212	18	866	87	1 036	16	969
7	Eiderstedt	2 586	133	544	28	203	34	92	5	51
8	Eutin	8 754	98	1 124	13	921	105	519	6	255
9	Flensburg-Land	9 014	144	542	9	290	250	35	1	35
10	Hzgt. Lauenburg	17 975	138	4 055	31	1 673	364	1 398	11	579
11	Husum	9 492	155	1 434	23	1 326	56	368	6	154
12	Norderdithmarschen	5 872	101	1 696	29	1 305	16	365	6	333
13	Oldenburg (Holstein)	10 517	136	2 299	30	1 112	654	1 322	17	1 286
14	Pinneberg	31 307	155	6 012	30	3 929	850	2 705	13	2 058
15	Plön	13 902	130	1 773	17	971	395	750	7	532
16	Rendsburg	18 239	118	5 193	34	3 116	415	418	3	141
17	Schleswig	9 837	101	2 112	22	1 504	270	969	10	855
18	Segeberg	11 414	125	2 620	29	1 475	85	606	7	434
19	Steinburg	17 257	141	1 653	13	765	568	2 205	18	1 783
20	Stormarn	16 476	122	2 708	20	1 765	30	2 650	20	2 592
21	Süderdithmarschen	8 453	116	1 886	26	1 109	239	520	7	247
22	Südtondern	10 460	176	1 185	20	859	126	250	4	158
23	Zusammen	209 764	131	38 047	24	23 191	4 545	16 207	10	12 464
24	Kreisfreie Städte und Kreise ³⁾ zusammen	306 901	135	56 669	25	29 976	6 508	20 124	9	14 995
darunter: LANDKREISE										
25	Eckernförde	2 068	31	137	2	48	87	956	14	944
26	Eiderstedt	1 118	58	92	5	35	34	87	4	51
27	Eutin	2 687	30	189	2	75	105	383	4	248
28	Flensburg-Land	6 653	107	298	5	46	250	35	1	35
29	Hzgt. Lauenburg	3 860	30	2 271	17	195	364	31	0	9
30	Husum	3 296	54	276	4	195	53	140	2	111
31	Norderdithmarschen	1 754	30	448	8	238	16	342	6	311
32	Oldenburg (Holstein)	2 998	39	823	11	93	654	1 290	17	1 286
33	Pinneberg	2 705	13	1 036	5	108	850	679	3	645
34	Plön	3 161	29	891	8	95	395	625	6	532
35	Rendsburg	5 001	32	1 006	7	166	415	100	1	-
36	Schleswig	2 752	28	471	5	194	270	274	3	261
37	Segeberg	2 895	32	713	8	46	76	576	6	434
38	Steinburg	3 573	29	646	5	52	568	441	4	291
39	Stormarn	3 952	29	236	2	93	30	2 612	19	2 592
40	Süderdithmarschen	1 766	24	483	7	177	239	345	5	247
41	Südtondern	2 982	50	343	6	39	126	186	3	109
42	Zusammen	53 219	33	10 360	6	1 896	4 533	9 102	6	8 108

1) Kämmereiverwaltungen insgesamt

2) = Tilgung, Gewährung von Darlehen, Zuführungen an Rücklagen und Kapitalvermögen, Erwerb von Grundvermögen, Neu- und Wiederaufbau, Erweiterungs- und Umbauten, große Instandsetzungen, Neuanschaffung von beweglichem Vermögen

3) = kreisangehörige Gemeinden, Ämter und Landkreise

**Kreisfreie Städte, Kreise, Landkreise und kreisangehörigen Städte
ordentlicher Haushalt -
- 1000 DM und DM je Einwohner -**

davon für												Von den in Spalte 1 angegebenen Beträgen entfallen auf den ordentlichen Haushalt		Lfd. Nr.
Bau- und Wohnungswesen		darunter		Öffentliche Einrichtungen, Wirtschaftsförderung	Wirtschaftliche Unternehmen zusammen		Allgemeines Grundvermögen		Übrige Verwaltungszweige					
		Wohnungsbau und Wohnsiedlung	Straßen, Wege, Brücken u. sonst. Tiefbau		1 000 DM	DM je Einw.	1 000 DM	DM je Einw.	1 000 DM	DM je Einw.	1 000 DM	DM je Einw.	1 000 DM	DM je Einw.
1 000 DM	DM je Einw.	12	13	14	15	16	17	18	19	20	21	22	23	
KREISFREIE STÄDTE														
5 581	21	732	4 591	7 109	27	9 220	35	1 624	6	2 846	11	10 523	40	1
9 328	41	1 690	7 219	6 415	28	9 808	43	3 229	14	2 492	11	13 049	57	2
3 265	34	711	2 545	3 194	34	2 231	24	1 228	13	1 724	18	6 528	69	3
1 084	15	246	838	1 073	15	1 803	25	708	10	636	9	2 476	34	4
19 259	29	3 378	15 193	17 791	27	23 062	35	6 789	10	7 698	12	32 576	49	5
KREISE³⁾														
3 825	58	382	3 439	1 239	19	97	1	465	7	335	5	2 235	34	6
975	50	90	874	178	9	176	9	286	15	335	17	568	29	7
4 166	47	385	3 752	1 243	14	454	5	657	7	591	7	2 940	33	8
5 214	84	13	5 200	440	7	248	4	269	4	2 267	36	1 672	27	9
6 659	51	530	6 104	2 257	17	1 465	11	1 469	11	670	5	5 126	39	10
4 790	78	123	4 653	1 038	17	1 161	19	192	3	510	8	1 371	22	11
2 196	38	38	2 156	407	7	455	8	543	9	209	4	2 072	36	12
3 988	51	181	3 785	384	5	1 774	23	411	5	339	4	2 310	30	13
9 787	48	1 014	8 667	4 438	22	2 721	13	4 483	22	1 160	6	10 529	52	14
6 138	57	91	6 040	2 284	21	1 150	11	846	8	961	9	3 254	30	15
7 718	50	828	6 846	2 150	14	560	4	908	6	1 294	8	5 906	38	16
3 401	35	138	3 258	853	9	904	9	543	6	1 054	11	1 813	19	17
3 308	36	251	3 041	2 373	26	586	6	741	8	1 181	13	3 831	42	18
6 895	56	668	6 219	2 316	19	1 866	15	940	8	1 383	11	5 807	47	19
4 669	35	191	4 383	4 559	34	263	2	872	6	757	6	6 218	46	20
3 011	41	133	2 871	744	10	1 436	20	306	4	550	8	2 237	31	21
3 283	55	486	2 783	2 550	43	1 503	25	1 248	21	440	7	2 699	45	22
80 024	50	5 542	74 070	29 454	18	16 818	10	15 176	9	14 037	9	60 591	38	23
99 283	44	8 920	89 263	47 246	21	39 880	18	21 965	10	21 734	10	93 167	41	24
darunter: LANDKREISE														
770	12	1	766	5	0	87	1	1	0	113	2	645	10	25
264	14	4	261	2	0	131	7	225	12	316	16	179	9	26
1 778	20	51	1 725	7	0	134	2	1	0	196	2	841	9	27
3 992	64	-	3 992	5	0	98	2	49	1	2 176	35	1 132	18	28
370	3	61	300	10	0	300	2	645	5	233	2	1 575	12	29
2 742	45	5	2 734	5	0	73	1	-	-	59	1	486	8	30
411	7	13	398	168	3	136	2	173	3	75	1	957	16	31
566	7	7	559	3	0	157	2	23	0	136	2	456	6	32
191	1	44	121	55	0	487	2	-	-	256	1	1 231	6	33
1 066	10	40	1 026	21	0	66	1	-	-	491	5	1 013	9	34
2 662	17	124	2 537	123	1	125	1	201	1	785	5	2 411	16	35
812	8	16	796	1	0	425	4	-	-	767	8	372	4	36
516	6	6	510	12	0	183	2	72	1	823	9	843	9	37
1 734	14	17	1 716	60	0	158	1	12	0	521	4	1 255	10	38
762	6	25	737	6	0	-	-	246	2	90	1	666	5	39
382	5	10	371	134	2	226	3	97	1	101	1	649	9	40
1 653	28	163	1 487	2	0	66	1	409	7	323	5	973	16	41
20 670	13	588	20 038	621	0	2 853	2	2 154	1	7 461	5	15 683	10	42

Schluß: Tabelle 41

Lfd. Nr.	Kreis Gebietskörperschaft	Unmittelbare Ausgaben der Vermögens- bewegung ²⁾ insgesamt		Schulen		darunter		Gesundheits- und Jugendpflege	darunter Kranken- häuser, Entbin- dungs- und Wöchnerin- nenheime	
						Volks- und Hilfs- schulen	Berufs- schulen, -Pflicht- fort- bildung-			
		1 000 DM	DM je Einw.	1 000 DM	DM je Einw.	1 000 DM		DM je Einw.	1 000 DM	
		1	2	3	4	5	6	7	8	9
noch darunter: KREISANGEHÖRIGE STÄDTE										
43	Rendsburg	2 907	83	1 468	42	576	-	159	5	141
44	Elmshorn	4 144	120	838	24	762	-	296	9	295
45	Itzehoe	5 826	170	507	15	333	-	941	27	921
46	Schleswig	2 905	87	57	2	1	-	607	18	594
47	Pinneberg	4 360	167	883	34	532	-	61	2	-
48	Husum	2 880	129	87	4	63	3	166	7	30
49	Wedel	2 165	102	550	26	111	-	242	11	239
50	Eckernförde	2 488	120	351	17	94	-	80	4	25
51	Heide	1 340	67	375	19	253	-	14	1	14
52	Geesthacht	2 198	110	318	16	33	-	589	29	470
53	Ahrensburg	4 051	216	718	38	148	-	14	1	-
54	Eutin	1 617	95	112	7	39	-	2	0	-
55	Bad Oldesloe	1 555	101	320	21	127	-	2	0	-
56	Uetersen	3 195	211	73	5	57	-	924	61	675
57	Bad Schwartau	955	65	468	32	458	-	7	0	7
58	Mölln	1 755	127	116	8	103	-	519	38	80
59	Glückstadt	2 443	178	138	10	57	-	567	41	565
60	Neustadt (Holstein)	1 463	111	699	53	275	-	4	0	-
61	Preetz	1 651	133	45	4	45	-	30	2	-
62	Bad Segeberg	1 571	134	528	45	70	-	-	-	-
63	Ratzeburg	1 745	152	68	6	67	-	-	-	-
64	Lauenburg	1 240	121	43	4	41	-	221	22	20
65	Reinbek	460	46	35	4	13	-	5	1	-
66	Plön	1 509	156	28	3	23	-	1	0	-
67	Oldenburg (Holstein)	785	90	51	6	25	-	5	1	-
68	Heiligenhafen	1 404	162	59	7	54	-	22	3	-
69	Brunsbüttelkoog	1 672	193	126	15	64	-	25	3	-
70	Westerland	1 475	172	32	4	10	-	36	4	32
71	Meldorf	343	41	20	2	14	-	11	1	-
72	Barmstedt	436	55	10	1	3	-	205	26	204
73	Schwarzenbek	435	58	204	27	204	-	3	0	-
74	Kellinghusen	461	66	20	3	11	-	6	1	6
75	Bad Bramstedt	1 223	193	250	39	248	2	1	0	-
76	Glücksburg	818	132	27	4	27	-	0	0	-
77	Nortorf	648	111	63	11	9	-	36	6	-
78	Reinfeld	107	19	27	5	27	-	2	0	-
79	Marne	489	97	21	4	17	-	-	-	-
80	Wilster	344	70	30	6	1	-	0	0	-
81	Kappeln	615	131	263	56	4	-	48	10	-
82	Burg (Fehmarn)	458	100	24	5	24	-	-	-	-
83	Tönning	424	92	287	63	4	-	1	0	-
84	Wyk auf Föhr	734	170	349	81	349	-	17	4	17
85	Bredstedt	810	194	4	1	1	-	46	11	12
86	Lütjenburg	924	229	18	4	18	-	1	0	-
87	Wesselburen	259	71	41	11	4	-	-	-	-
88	Friedrichstadt	39	13	9	3	1	-	8	3	-
89	Krempe	272	107	-	-	-	-	200	79	-
90	Garding	59	31	-	-	-	-	4	2	-
91	Arnis	51	71	1	1	1	-	-	-	-

1) Kämmererverwaltungen insgesamt

2) - Tilgung, Gewährung von Darlehen, Zuführungen an Rücklagen und Kapitalvermögen, Erwerb von Grundvermögen, Neu- und Wiederaufbau, Erweiterung- und Umbauten, große Instandsetzungen, Neuanschaffung von beweglichem Vermögen

Kreisfreien Städte, Kreise, Landkreise und kreisangehörigen Städte

ordentlicher Haushalt -

- 1000 DM und DM je Einwohner -

davon für												Von den in Spalte 1 angegebenen Beträgen entfallen auf den ordentlichen Haushalt		Lfd. Nr.
Bau- und Wohnungswesen		darunter		Öffentliche Einrichtungen, Wirtschaftsförderung	Wirtschaftliche Unternehmen zusammen		Allgemeines Grundvermögen		Übrige Verwaltungszweige		1 000 DM	DM je Einw.		
		Wohnungsbau und Wohnsiedlung	Straßen, Wege, Brücken u. sonst. Tiefbau		1 000 DM	DM je Einw.	1 000 DM	DM je Einw.	1 000 DM	DM je Einw.			1 000 DM	
1 000 DM	DM je Einw.	1 000 DM		DM je Einw.	1 000 DM	DM je Einw.	1 000 DM	DM je Einw.	1 000 DM	DM je Einw.	1 000 DM	DM je Einw.		
10	11	12	13	14	15	16	17	18	19	20	21	22	23	
noch darunter: KREISANGEHÖRIGE STÄDTE														
515	15	161	338	229	7	15	0	365	10	155	4	919	26	43
938	27	25	872	638	18	246	7	1 012	29	175	5	1 836	53	44
1 456	42	406	1 045	630	18	1 225	36	611	18	456	13	2 372	69	45
1 006	30	5	997	380	11	251	8	362	11	242	7	649	19	46
1 257	48	74	1 179	1 168	45	133	5	724	28	134	5	1 653	63	47
761	34	117	632	372	17	980	44	154	7	361	16	421	19	48
579	27	87	488	248	12	93	4	380	18	73	3	482	23	49
790	38	37	752	922	45	10	0	178	9	157	8	1 047	51	50
519	26	25	493	70	3	209	10	93	5	61	3	583	29	51
274	14	3	262	452	23	1	0	337	17	228	11	1 176	59	52
679	36	25	602	2 176	116	20	1	178	9	265	14	2 721	145	53
435	26	176	245	832	49	85	5	60	4	91	5	604	35	54
626	41	37	589	243	16	195	13	150	10	19	1	286	19	55
649	43	81	557	724	48	126	8	625	41	74	5	959	63	56
277	19	55	221	166	11	15	1	1	0	22	1	275	19	57
358	26	36	321	341	25	281	20	76	6	64	5	280	20	58
243	18	80	162	1 164	85	303	22	-	-	27	2	900	66	59
509	38	18	484	128	10	27	2	1	0	94	7	389	29	60
546	44	26	519	781	63	7	1	162	13	79	6	390	31	61
289	25	18	260	127	11	326	28	229	19	72	6	481	41	62
164	14	105	57	916	80	430	38	151	13	15	1	114	10	63
403	39	59	345	188	18	283	28	41	4	60	6	249	24	64
146	15	11	95	195	20	30	3	-	-	50	5	176	18	65
227	23	4	221	975	101	211	22	58	6	9	1	140	14	66
254	29	-	245	87	10	229	26	145	17	14	2	145	17	67
252	29	0	247	14	2	967	111	49	6	40	5	159	18	68
252	29	-	249	52	6	940	109	116	13	162	19	423	49	69
456	53	294	152	28	3	349	41	554	65	19	2	276	32	70
113	14	1	110	25	3	153	18	5	1	17	2	82	10	71
75	10	11	64	24	3	50	6	67	9	6	1	353	45	72
146	19	-	146	70	9	-	-	11	1	2	0	151	20	73
145	21	7	138	42	6	155	22	74	11	19	3	131	19	74
166	26	17	146	622	98	17	3	126	20	41	6	385	61	75
420	68	-	420	247	40	113	18	5	1	5	1	131	21	76
248	43	25	209	112	19	144	25	39	7	6	1	264	45	77
46	8	0	46	10	2	2	0	10	2	9	2	44	8	78
90	18	18	70	377	75	-	-	1	0	0	0	62	12	79
41	8	10	31	232	47	-	-	33	7	8	2	37	8	80
40	9	13	27	69	15	20	4	162	34	12	3	126	27	81
340	74	0	340	29	6	31	7	28	6	6	1	151	33	82
107	23	0	95	18	4	-	-	-	-	10	2	54	12	83
86	20	28	59	102	24	-	-	162	38	18	4	310	72	84
30	7	1	29	596	142	95	23	24	6	14	3	49	12	85
300	74	-	297	70	17	37	9	427	106	72	18	76	19	86
38	10	-	38	0	0	82	22	81	22	17	5	42	11	87
11	4	-	11	3	1	3	1	3	1	2	1	32	11	88
17	7	-	17	15	6	25	10	14	6	0	0	74	29	89
12	6	7	6	12	6	26	14	1	1	4	2	34	18	90
-	-	-	-	-	-	45	63	5	7	1	1	6	8	91

Tabelle 42

Lfd. Nr.	Kreisangehörige Stadt	Rechnungsjahr 1958										
		Gemeindesteuern insgesamt		darunter						Schlüsselzuweisungen	Gemeindesteuern insgesamt	
				Grundsteuer A		Grundsteuer B		Gewerbsteuer nach Ertrag und Kapital				
		1 000 DM	DM je Einwohner	Hebesatz in %	DM je Einw.	Hebesatz in %	DM je Einw.	Hebesatz in %	DM je Einw.	1 000 DM	DM je Einw.	
1	Rendsburg	3 793	108	1	200	25	260	77	300	16	4 819	135
2	Elmshorn	5 156	149	1	200	28	250	114	300	4	5 280	152
3	Itzehoe	5 211	152	1	180	29	225	116	270	-	6 693	192
4	Schleswig	2 757	83	1	200	24	250	49	300	29	3 324	98
5	Pinneberg	2 999	115	2	200	25	250	63	240	18	3 071	115
6	Husum	2 190	98	1	200	32	250	56	300	18	2 771	119
7	Wedel	2 527	118	2	180	17	200	93	275	10	2 899	131
8	Eckernförde	1 610	78	1	200	24	225	47	300	27	1 754	84
9	Heide	2 056	103	2	200	28	220	65	300	16	2 433	122
10	Geesthacht	2 097	105	1	230	19	210	62	240	14	2 317	114
11	Ahrensburg	6 770	361	2	220	26	250	315	275	3	7 747	401
12	Eutin	1 653	97	4	200	24	225	59	300	19	2 035	121
13	Bad Oldesloe	1 418	92	5	180	22	200	60	275	12	1 829	117
14	Uetersen	2 980	197	2	180	24	200	165	275	-	3 557	233
15	Bad Schwartau	1 061	72	5	200	23	225	35	300	20	1 171	79
16	Mölln	1 437	104	2	180	21	200	75	275	14	1 600	116
17	Glückstadt	1 312	96	0	200	21	220	54	240	15	1 693	120
18	Neustadt (Holstein)	1 182	89	3	180	20	200	61	275	17	1 416	103
19	Preetz	1 125	91	2	190	18	210	52	240	18	1 249	100
20	Bad Segeberg	1 511	129	2	180	26	200	90	275	10	1 492	127
21	Ratzeburg	820	72	2	220	23	220	37	290	31	998	87
22	Lauenburg	1 595	155	1	180	18	200	130	275	5	1 730	168
23	Reinbek	770	78	1	220	27	250	44	300	20	943	94
24	Plön	717	74	1	200	22	220	40	300	18	970	98
25	Oldenburg (Holstein)	677	77	9	190	18	200	44	290	11	875	95
26	Heiligenhafen	413	48	3	180	14	200	25	275	33	488	56
27	Brunsbüttelkoog	1 409	163	3	180	26	200	124	275	-	1 526	177
28	Westerland	1 689	197	0	180	39	220	143	275	2	2 168	246
29	Meldorf	728	88	5	200	24	220	52	300	12	907	111
30	Barmstedt	769	98	4	180	19	200	68	275	8	1 155	146
31	Schwarzenbek	605	80	2	180	21	200	53	275	17	726	95
32	Kellinghusen	569	81	3	180	21	200	52	275	18	594	86
33	Bad Bramstedt	476	75	4	180	19	200	39	275	31	611	97
34	Glücksburg	291	47	5	215	18	240	18	275	36	350	52
35	Nortorf	865	148	3	180	20	200	121	260	-	801	138
36	Reinfeld	501	89	6	180	24	200	55	275	11	509	91
37	Marne	600	119	2	180	33	200	76	275	-	716	143
38	Wilster	437	89	1	200	29	220	52	285	13	477	98
39	Kappeln	986	210	0	180	19	200	184	275	-	932	202
40	Burg (Fehmarn)	550	120	7	180	29	200	75	275	7	567	124
41	Tönning	405	88	2	200	25	225	56	300	12	477	104
42	Wyk auf Föhr	479	111	2	220	33	240	67	300	34	544	126
43	Bredstedt	380	91	4	180	22	200	57	280	12	441	107
44	Lütjenburg	440	109	3	200	23	225	70	300	14	542	134
45	Wesselburen	384	105	6	200	28	220	63	300	8	475	129
46	Friedrichstadt	255	86	1	200	25	220	54	290	16	284	97
47	Krempe	200	79	3	180	24	200	46	275	18	294	115
48	Garding	155	82	4	200	31	220	41	300	13	202	109
49	Arnis	36	50	-	-	15	180	31	250	18	.	.

1) Ergebnisse der Vierteljahresstatistik der Gemeindefinanzen

Schuldenstand der kreisangehörigen Städte
1958 und 1959

Rechnungsjahr 1959 ¹⁾							Schuldenstand am 31. März 1960							Lfd. Nr.
darunter						Schlüsselzuweisungen	Inlandschulden insgesamt (ohne Kassenkredite)	darunter Neuschulden (ohne wirtschaftliche Unternehmen)	davon					
Grundsteuer A		Grundsteuer B		Gewerbsteuer nach Ertrag und Kapital					Kreditmarktmittel	Schulden bei Gebietskörperschaften	aus öffentlichen Sondermitteln			
DM je Einw.	Hebesatz in %	DM je Einw.	Hebesatz in %	DM je Einw.	Hebesatz in %							DM je Einw.	1 000 DM	
1	200	25	260	104	300	19	10 201	286	229	155	41	33	1	
2	200	29	250	117	300	2	5 117	147	130	86	25	19	2	
1	180	29	225	156	270	-	9 459	271	209	112	57	40	3	
1	200	24	250	65	300	27	6 081	179	137	48	66	23	4	
3	200	24	250	61	240	19	5 577	210	122	19	54	49	5	
1	200	31	250	78	300	19	7 614	328	181	125	56	-	6	
2	180	18	200	105	275	5	7 524	340	246	194	29	23	7	
1	200	23	225	54	300	36	4 797	230	190	35	77	78	8	
2	200	30	220	82	300	17	4 717	236	104	69	32	3	9	
2	230	19	210	72	240	23	3 105	153	126	24	94	8	10	
2	210	24	235	358	260	-	2 842	147	137	37	47	53	11	
4	200	25	225	82	300	20	4 494	267	242	107	84	50	12	
5	180	22	200	85	275	15	2 843	182	119	63	39	17	13	
1	180	25	200	200	275	-	5 059	331	243	86	119	38	14	
4	200	23	225	43	300	36	2 748	185	167	93	70	4	15	
2	180	19	200	89	275	18	5 567	402	328	176	121	32	16	
0	200	22	220	77	240	17	3 470	245	154	52	64	38	17	
3	180	19	200	76	275	20	6 095	445	347	69	211	67	18	
1	190	19	210	58	240	19	1 977	159	130	67	22	40	19	
2	180	26	200	88	275	4	2 495	212	154	90	41	23	20	
2	220	23	220	55	290	37	3 763	330	243	74	138	31	21	
1	180	18	200	142	275	1	2 175	211	142	102	16	24	22	
1	220	27	250	61	300	26	2 018	201	198	83	75	39	23	
1	200	22	220	65	300	22	2 311	234	190	51	92	47	24	
8	190	17	200	64	290	18	2 385	259	150	45	104	-	25	
3	180	14	200	34	275	39	636	73	34	16	14	5	26	
3	180	27	200	137	275	-	4 338	504	216	174	43	-	27	
0	180	39	220	189	275	5	4 845	550	318	110	103	105	28	
5	200	25	220	75	300	16	1 751	214	36	9	22	5	29	
4	180	19	200	117	275	13	789	99	21	15	6	-	30	
2	180	21	200	69	275	36	2 917	383	364	206	130	29	31	
3	180	22	200	56	275	20	839	121	59	46	5	8	32	
4	180	20	200	59	275	37	2 445	386	287	117	74	97	33	
4	215	17	240	25	285	47	1 210	179	177	90	79	7	34	
3	180	21	200	109	260	-	1 427	245	93	45	32	16	35	
5	180	25	200	57	275	9	789	141	137	77	53	7	36	
2	180	33	200	102	275	3	1 559	312	312	189	85	37	37	
1	200	30	220	62	285	16	1 039	215	190	74	53	63	38	
1	180	28	200	168	275	-	1 372	297	211	140	71	-	39	
7	180	31	200	77	275	11	768	168	145	69	71	5	40	
2	200	26	225	71	300	15	624	136	112	59	53	0	41	
2	220	33	240	81	280	35	2 154	497	332	193	134	5	42	
3	180	23	200	72	280	15	2 564	621	356	205	47	105	43	
3	200	27	225	92	300	10	1 212	299	204	111	74	19	44	
6	200	28	220	88	300	14	586	159	129	55	74	-	45	
1	200	27	220	63	290	19	501	172	104	38	63	2	46	
3	180	24	200	84	275	19	159	62	43	36	4	3	47	
4	200	32	220	67	300	17	221	119	43	23	20	-	48	
.	104	149	11	-	11	-	49	

**Die Verschuldung des Landes Schleswig-Holstein und der Gemeinden (Gv.)¹⁾ - ohne Kassenkredite -
am 31. März 1960**

Tabelle 43

Gebietskörperschaft Größenklasse	Inland- schulden ins- gesamt	davon						
		Alt- schulden	Neu- schulden	davon			Wirtschaftliche Unternehmen	
				Kredit- markt- mittel	Öffent- liche Sonder- mittel	Schulden bei Gebiets- körper- schaften	Neu- schulden	darunter Kredit- markt- mittel
		ohne Schulden der wirtschaftlichen Unternehmen						
1 000 DM								
1. Land	1 762 596	287 300	1 475 296	235 260	112 002	1 128 035	-	-
Kreisangehörige Gemeinden mit ... Einwohnern								
weniger als 1 000	36 723	76	33 373	11 573	3 035	18 766	3 274	2 562
1 000 bis unter 2 000	22 896	25	20 230	6 301	1 623	12 306	2 640	1 525
2 000 " 3 000	7 625	15	6 151	3 166	393	2 592	1 459	1 377
3 000 " 5 000	32 985	317	26 322	10 884	2 724	12 715	6 345	3 834
5 000 " 10 000	52 210	149	38 659	17 144	8 167	13 348	13 402	7 957
10 000 " 20 000	54 157	180	41 926	18 891	6 698	16 337	12 051	10 723
20 000 und mehr	53 562	423	38 154	19 610	6 991	11 553	14 985	10 516
2. Gemeinden zusammen	260 157	1 185	204 816	87 569	29 631	87 616	54 157	38 493
3. Ämter	1 678	18	1 554	1 022	34	497	105	28
Gemeinden und Ämter zusammen	261 835	1 203	206 370	88 591	29 666	88 113	54 262	38 520
4. Kreisfreie Städte	239 112	1 225	147 070	93 278	21 133	32 659	90 817	71 907
Flensburg	20 307	92	12 615	7 123	1 497	3 995	7 600	5 911
Kiel	98 381	330	60 921	40 697	6 977	13 247	37 129	30 530
Lübeck	97 742	474	57 243	36 794	9 856	10 592	40 026	31 826
Neumünster	22 682	329	16 292	8 665	2 803	4 825	6 062	3 640
5. Landkreise	63 391	322	57 666	30 127	3 864	23 675	5 403	2 696
Insgesamt (Summe 2 - 5)	564 338	2 750	411 106	211 997	54 663	144 447	150 481	113 123
DM je Einwohner ²⁾								
1. Land	772	126	646	103	49	494	-	-
Kreisangehörige Gemeinden mit ... Einwohnern								
weniger als 1 000	86	0	78	27	7	44	8	6
1 000 bis unter 2 000	110	0	97	30	8	59	13	7
2 000 " 3 000	87	0	70	36	4	30	17	16
3 000 " 5 000	188	2	150	62	16	73	36	22
5 000 " 10 000	191	1	141	63	30	49	49	29
10 000 " 20 000	255	1	198	89	32	77	57	51
20 000 und mehr	233	2	166	85	30	50	65	46
2. Gemeinden zusammen	161	1	127	54	18	54	34	24
3. Ämter	2	0	2	1	0	1	0	0
Gemeinden und Ämter zusammen	162	1	128	55	18	55	34	24
4. Kreisfreie Städte	357	2	220	139	32	49	136	107
Flensburg	211	1	131	74	16	41	79	61
Kiel	367	1	227	152	26	49	138	114
Lübeck	422	2	247	159	43	46	173	137
Neumünster	311	5	224	119	38	66	83	50
5. Landkreise	39	0	36	19	2	15	3	2
Insgesamt (Summe 2 - 5)	247	1	180	93	24	63	66	50

1) nach der Größenklassenzuordnung vom 25. 9. 1956

2) Bevölkerungsstand 30. 6. 1959

**Die Neuschulden des Landes Schleswig-Holstein und der Gemeinden (Gv.)¹⁾ - ohne Kassenkredite -
am 31. März 1960**

Schluß: Tabelle 43

Kreis Gebiets- körperschaft	Neuschulden insgesamt		darunter verwendet für											
			Schulen	Gesundheits- und Ju- gend- pflege	Bau- und Woh- nungs- wesen	Öffent- liche Ein- rich- tungen	Wirt- schaft- liche Unter- nehmen	Finan- zen und Steu- ern	Schulen	Gesundheits- und Ju- gend- pflege	Bau- und Woh- nungs- wesen	Öffent- liche Ein- rich- tungen	Wirt- schaft- liche Unter- nehmen	Finan- zen und Steu- ern
	1 000 DM	DM je Einw.	1 000 DM					DM je Einwohner ²⁾						
Eckernförde	12 928	198	2 821	1 352	5 361	1 697	925	691	43	21	82	26	14	11
Eiderstedt	4 437	230	1 001	139	1 097	490	1 034	164	52	7	57	25	54	9
Eutin	16 590	186	5 729	944	3 361	2 451	1 719	1 877	64	11	38	27	19	21
Flensburg-Land	10 693	169	1 214	384	5 356	742	34	21	19	6	85	12	1	3
Hzgt. Lauenburg	31 047	239	4 717	1 887	12 824	4 863	4 024	2 512	36	15	99	37	31	19
Husum	16 597	267	3 046	890	4 014	2 357	4 352	786	49	14	64	38	70	13
Norderdithmarschen	10 894	188	2 238	855	2 580	809	3 395	706	39	15	45	14	59	12
Oldenburg (Holstein)	19 296	246	4 948	140	6 861	1 662	4 075	1 443	63	2	87	21	52	18
Pinneberg	43 402	211	7 956	3 957	7 038	8 338	12 323	3 486	39	19	34	40	60	17
Plön	18 720	174	3 825	583	7 661	2 831	2 443	1 026	35	5	71	26	23	10
Rendsburg	27 283	176	6 660	735	10 182	4 064	3 437	1 830	43	5	66	26	22	12
Schleswig	17 390	177	2 757	831	6 997	2 033	3 063	784	28	8	71	21	31	8
Segeberg	16 983	185	2 737	849	5 622	2 943	3 351	732	30	9	61	32	36	8
Steinburg	23 950	195	3 763	1 718	7 765	4 865	4 063	785	31	14	63	40	33	6
Stormarn	20 181	147	4 818	1 934	4 986	4 626	1 511	2 057	35	14	36	34	11	15
Süderdithmarschen	15 186	210	2 649	669	3 973	1 654	4 610	1 282	37	9	55	23	64	18
Südtondern	18 123	309	3 005	585	3 970	3 493	5 309	1 246	51	10	68	60	91	21
Kreise zusammen	323 701	200	63 883	18 452	99 646	49 918	59 665	21 616	40	11	62	31	37	13
darunter Landkreise	63 069	39	16 452	8 991	23 172	1 193	5 403	2 162	10	6	14	1	3	1
Kreisfreie Städte	237 887	356	41 914	6 347	46 709	35 730	90 817	4 879	63	9	70	53	136	7
Insgesamt	561 588	246	105 797	24 799	146 355	85 648	150 481	26 495	46	11	64	37	66	12
KREISANGEHÖRIGE GEMEINDEN MIT 10 000 UND MEHR EINWOHNERN														
Itzehoe	9 446	271	1 068	839	1 920	2 817	2 165	359	31	24	55	81	62	10
Rendsburg	10 148	284	2 062	500	1 789	2 307	1 956	1 430	58	14	50	65	55	40
Schleswig	5 900	173	508	458	1 632	1 185	1 222	182	15	13	48	35	36	5
Elmshorn	5 094	147	740	1 042	887	1 496	567	337	21	30	26	43	16	10
Pinneberg	5 577	210	1 526	260	306	940	2 341	168	57	10	11	35	88	6
Husum	7 504	323	827	393	1 011	1 271	3 293	160	36	17	43	55	142	7
Eckernförde	4 781	229	786	152	1 097	1 442	822	423	38	7	53	69	39	20
Heide	4 689	235	793	-	990	69	2 618	11	40	-	50	3	131	1
Geesthacht	3 076	151	260	326	1 028	887	511	6	13	16	51	44	25	0
Eutin	4 482	266	846	-	778	2 092	399	124	50	-	46	124	24	7
Ahrensburg	2 842	147	972	10	178	1 344	204	134	50	1	9	70	11	7
Wedel	7 497	339	1 043	1 304	1 311	1 537	2 051	171	47	59	59	69	93	8
Uetersen	5 030	329	225	523	594	1 099	1 319	1 246	15	34	39	72	86	82
Bad Schwartau	2 748	185	1 485	-	355	159	270	464	100	-	24	11	18	31
Neustadt (Holstein)	6 087	444	1 816	-	1 486	1 302	1 328	99	133	-	109	95	97	7
Bad Oldesloe	2 835	182	468	19	953	403	971	20	30	1	61	26	62	1
Mölln	5 567	402	636	1 213	1 768	856	1 021	74	46	88	128	62	74	5
Ratzeburg	3 763	330	422	-	813	1 515	993	21	37	-	71	133	87	2
Glückstadt	3 442	243	332	598	261	971	1 268	12	23	42	18	69	90	1
Preetz	1 953	157	8	-	322	1 039	337	152	1	-	26	83	27	12
Bad Segeberg	2 481	210	337	-	770	245	667	289	29	-	65	21	57	25
Lauenburg	2 174	211	211	153	284	777	713	10	20	15	28	75	69	1

1) nach der Größenklassenzuordnung vom 25.9.1956

2) Bevölkerungsstand 30. 6. 1959

**Ausgaben, spezielle Deckungsmittel und Zuschußbedarf der Hohheitsverwaltungen nach Ausgabe-/Einnahmearten
sowie allgemeine Deckungsmittel und Gesamtabluß der Länder und Stadtstaaten
- Ordentlicher und außerordentlicher Haushalt -**

Tabelle 44

Rechnungsjahr 1957

Lfd. Nr.	Ausgabe-/Einnahmeart	Schleswig-Holstein										DM Je Einwohner									
		Mill. DM										DM Je Einwohner									
		Schleswig-Holstein	Niedersachsen	Nordrhein-Westfalen	Hessen	Rheinland-Pfalz	Baden-Württemberg	Bayern	Hamburg	Bremen	Schleswig-Holstein	Niedersachsen	Nordrhein-Westfalen	Hessen	Rheinland-Pfalz	Baden-Württemberg	Bayern	Hamburg	Bremen		
1	Verwaltungs- und Zweckausgaben	386	1 023	1 746	714	481	1 138	1 296	764	233	171	158	116	156	146	157	142	431	356		
2	Persönliche Ausgaben																				
3	Unterhaltung und Instandsetzung von unbeweglichem Vermögen	10	42	19	26	16	47	65	45	6	4	6	1	6	5	7	7	25	9		
4	Zinsen	23	66	93	50	46	89	132	54	26	10	10	6	11	14	12	14	31	39		
5	Zuweisungen an Zweckverbände, sonstige Körperschaften	98	169	186	113	65	125	165	37	12	43	26	12	25	20	17	18	21	19		
6	Übrige Ausgaben	201	543	1 009	336	373	505	713	325	150	89	84	67	74	113	70	78	183	229		
6	zusammen	718	1 843	3 054	1 239	980	1 905	2 371	1 224	427	318	284	203	271	298	263	259	691	651		
7	Ausgaben der Vermögensbewegung																				
8	Tilgung	19	59	56	37	23	63	51	44	13	9	9	4	8	7	9	6	25	19		
9	Gewährung von Darlehen 1)	168	295	340	197	122	315	268	154	42	75	46	89	43	37	43	29	87	64		
10	Zuflührungen an Rücklagen und an Kapitalvermögen	0	21	9	22	0	8	35	8	16	0	3	1	5	0	1	4	5	24		
11	Erwerb von Beteiligungen	9	9	6	6	0	17	28	68	6	4	1	0	1	0	2	3	38	10		
12	Erwerb von Grundvermögen	2	4	16	5	1	14	8	37	15	1	1	1	1	0	2	1	21	22		
13	Neu- und Wiederaufbau, Erweiterungs- und Umbauten, große Instandsetzungen	36	74	113	79	39	167	145	177	73	16	11	8	17	12	23	16	100	111		
14	Neuanschaffung von beweglichem Vermögen	6	14	40	10	9	23	21	39	12	3	2	3	2	3	3	2	22	19		
14	zusammen	241	477	1 581	356	195	607	555	528	176	107	74	105	78	59	84	61	298	268		
15	Zuweisungen an Bund und LAG	47	90	346	65	31	168	143	81	20	21	14	23	14	9	23	16	45	31		
16	Tilgung an Bund und LAG	19	29	49	43	5	16	18	11	2	9	5	3	9	2	2	2	6	0		
17	Zuweisungen an Länder	5	4	1	10	5	0	13	0	0	2	1	0	2	1	0	1	0	3		
18	Zuweisungen und Darlehen an Gemeinden (Gv.)	77	159	807	121	78	188	254	0	1	34	24	54	27	24	26	28	0	1		
19	Bruttoausgaben	1 107	2 601	5 838	1 834	1 293	2 884	3 356	1 844	626	491	401	388	401	393	398	366	1 040	955		
20	Erstattungen (bei den Stadtstaaten)																				
21	Zuweisungen von Ländern	0	0	2	6	0	3	12	25	23	0	0	0	0	0	0	1	14	35		
22	Zuweisungen von Bund und LAG	205	401	500	266	259	274	451	89	23	91	62	33	58	79	38	49	50	35		
23	Darlehen von Bund und LAG	126	249	513	80	56	148	135	86	19	56	38	34	17	17	20	15	48	29		
24	Zuweisungen, Darlehen, Darlehensrückflüsse von Gemeinden (Gv.)	29	100	329	72	18	182	11	1	1	13	15	22	16	6	25	1	0	1		
25	Eigenausgaben (Reiner Finanzbedarf)	747	1 851	4 494	1 409	960	2 278	2 746	1 629	559	331	286	299	308	292	315	300	919	854		
26	Spezielle Deckungsmittel zusammen 2)	158	449	548	317	270	631	703	528	224	70	69	36	69	82	87	77	298	342		
27	davon Verwaltungs- und Betriebs-einnahmen 2)	90	240	411	147	93	270	290	265	103	40	37	27	32	28	37	32	150	157		
28	darunter Gebühren, Entgelte, Strafen	56	161	223	80	64	200	185	189	68	25	25	15	17	20	28	20	106	103		
29	Einnahmen der Vermögensbewegung darunter Schuldenaufnahmen aus Kreditmarktmitteln	69	209	136	170	176	361	413	263	121	30	32	9	37	54	50	45	149	184		
30		42	133	11	109	158	298	319	162	78	19	21	1	24	48	41	35	91	119		
31	Zuschußbedarf	588	1 403	3 947	1 093	690	1 646	2 043	1 101	336	261	216	263	239	210	227	223	621	512		
32	Bundeshilfe Einnahmen	-	-	-	11	-	-	-	-	-	-	-	-	2	-	-	-	-	-		
33	Länderfinanz-ausgleich Einnahmen	291	188	-	7	143	-	99	-	-	129	29	-	2	44	-	11	-	-		
34	Ausgaben	-	-	337	-	-	181	8	224	37	-	-	22	-	-	25	1	127	56		
35	Kommunaler Finanz-ausgleich Einnahmen	-	-	-	-	2	-	-	-	-	-	-	-	-	1	-	-	-	-		
36	Ausgaben	68	161	412	98	53	329	161	-	-	30	25	27	21	16	45	18	-	-		
37	Sonstige Finanz-zuweisungen Einnahmen	-	-	-	-	-	-	-	-	-	-	-	-	-	-	-	-	-	-		
38	Ausgaben	1	-	52	-	-	-	-	-	-	0	-	3	-	-	-	-	-	-		
39	Allgemeine Umlagen Einnahmen	-	35	-	-	-	10	27	-	-	-	5	-	-	1	3	-	-	2		
40	Ausgaben	-	-	-	-	2	1	-	7	1	-	-	-	1	0	-	-	4	-		
41	Steuern Erwerbsvermögen	332	1 257	4 672	1 271	566	2 119	1 991	1 338	378	147	194	311	278	172	293	217	755	576		
42	Sonstige allgemeine Deckungs-mittel	7	45	26	40	18	115	113	19	33	3	7	2	9	5	16	12	11	51		
43		15	24	76	24	18	8	35	13	4	6	4	5	5	6	1	4	7	6		
44	Allgemeine Deckungsmittel zusammen	576	1 388	3 973	1 255	693	1 741	2 096	1 138	377	255	214	264	275	211	240	229	642	575		
45	Unterschied zwischen allge-meinen Deckungsmittel (lfd.Nr. 44) und Zuschuß-bedarf (lfd.Nr. 31) Mehr-einnahmen (+), Mehraus-gaben (-)	- 13	- 14	+ 26	+ 163	+ 3	+ 94	+ 53	+ 37	+ 42	- 6	- 2	+ 2	+ 36	+ 1	+ 13	+ 6	+ 21	+ 63		
46	Rücklagen für den Gesamt-haushalt Entnahmen abzüg-lich Zuführungen	+ 2	+ 5	- 19	- 84	-	-	+ 38	+ 14	- 18	+ 1	+ 1	- 1	- 18	-	-	+ 4	+ 8	- 28		
47	Abschluß: Mehreinnahmen (+), Mehrausgaben (-)	- 10	- 9	+ 7	+ 79	+ 3	+ 94	+ 91	+ 51	+ 24	- 5	- 1	+ 0	+ 17	+ 1	+ 13	+ 10	+ 29	+ 36		

1) ohne Darlehen an Gebietskörperschaften 2) abzüglich Erstattungen bei den Stadtstaaten
Quelle: Statistik der Bundesrepublik Deutschland, Band 237 "Die Staatlichen Finanzen"

**Ausgaben, spezielle Deckungsmittel und Zuschußbedarf der Kämmereiverwaltungen nach Ausgabe-/Einnahmearten,
sowie allgemeine Deckungsmittel und Gesamtabschluß der Gemeinden und Gemeindeverbände nach Ländern
- Ordentlicher und außerordentlicher Haushalt -**

Tabelle 45

Rechnungsjahr 1957

Lfd. Nr.	Ausgabe-/Einnahmeart	Schleswig-Holstein	Niedersachsen	Nordrhein-Westfalen	Hessen	Rheinland-Pfalz	Baden-Württemberg	Bayern	Schleswig-Holstein	Niedersachsen	Nordrhein-Westfalen	Hessen	Rheinland-Pfalz	Baden-Württemberg	Bayern
		Mill. DM								DM je Einwohner					
1	Verwaltungs- und Zweckausgaben														
2	Persönliche Ausgaben	213	434	1 733	467	250	636	758	94	67	115	102	76	88	83
3	Unterhaltung und Instandsetzung von unbeweglichem Vermögen	22	70	223	51	36	111	90	10	11	15	11	11	15	10
4	Zinsen	13	44	97	47	20	57	48	6	7	6	10	6	8	5
5	Zuweisungen an Zweckverbände, sonstige Körperschaften	13	38	193	34	22	48	65	6	6	13	7	7	7	7
6	Übrige Ausgaben	162	418	1 265	379	181	611	640	72	64	84	83	55	84	70
6	zusammen	423	1 004	3 511	977	510	1 463	1 601	187	155	234	214	155	202	175
7	Ausgaben der Vermögensbewegung														
8	Tilgung	17	45	126	55	29	89	63	8	7	8	12	9	12	7
9	Gewährung von Darlehen	37	107	378	99	65	193	117	16	16	25	22	20	27	13
10	Zuführungen an Rücklagen und an Kapitalvermögen	32	78	303	64	38	110	103	14	12	20	14	12	15	11
11	Erwerb von Beteiligungen	3	12	98	22	4	7	3	1	2	6	5	1	1	0
12	Erwerb von Grundvermögen	14	41	125	26	20	77	40	6	6	8	6	6	11	4
13	Neu- und Wiederaufbau, Erweiterungs- und Umbauten, große Instandsetzungen	140	371	1 258	352	229	673	592	62	57	84	77	70	93	65
14	Neuanschaffung von beweglichem Vermögen	16	43	124	30	19	62	65	7	7	8	6	6	9	7
14	zusammen	258	696	2 411	647	405	1 211	983	114	107	160	142	123	167	107
15	Zuweisungen an Land (Bund)	26	98	280	66	15	168	3	11	15	19	14	4	23	0
16	Zuweisungen an Gemeinden (Gv.)	19	99	266	35	26	57	66	9	15	18	8	8	8	7
17	Bruttoausgaben	726	1 897	6 468	1 725	956	2 899	2 653	322	293	430	377	291	400	290
18	Erstattungen	9	27	137	37	9	36	66	4	4	9	8	3	5	7
19	Zuweisungen und Darlehen von Gemeinden (Gv.)	21	114	342	45	27	67	65	9	18	23	10	8	9	7
20	Zuweisungen vom Land (Bund)	97	249	975	195	107	304	312	43	38	65	43	33	42	34
21	Darlehen vom Land (Bund)	16	21	96	11	22	24	50	7	3	6	2	7	3	5
22	Eigenausgaben (Reiner Finanzbedarf)	582	1 486	4 918	1 436	791	2 468	2 161	258	229	327	314	240	341	236
23	Spezielle Deckungsmittel zusammen ¹⁾	286	711	2 113	710	346	1 081	982	127	110	141	155	105	149	107
24	davon Verwaltungs- und Betriebs-einnahmen 1)	158	354	1 082	325	154	532	608	70	55	72	71	47	73	66
25	darunter Gebühren, Entgelte, Strafen	101	236	791	254	102	367	478	45	36	53	56	31	51	52
26	Einnahmen der Vermögensbewegung darunter	128	357	1 032	386	192	549	374	57	55	69	84	59	76	41
27	Schuldenaufnahmen aus Kreditmarktmitteln, Innere Darlehen	84	246	675	293	134	390	270	37	38	45	64	41	54	29
28	Zuschußbedarf des ordentlichen Haushalts	308	858	2 924	765	461	1 445	1 211	137	132	195	167	140	200	132
29	Allgemeine Finanz-														
30	zuweisungen	64	178	459	97	53	310	162	28	27	31	21	16	43	18
31	Ausgaben	-	12	-	1	1	0	0	-	2	-	0	0	0	0
32	Ausgleichsbeträge gem. Gesetz zu Art. 131 GG	0	0	2	0	0	0	1	0	0	0	0	0	0	0
33	Einnahmen	1	1	13	4	3	4	7	0	0	1	1	1	1	1
34	Ausgaben	1	1	13	4	3	4	7	0	0	1	1	1	1	1
35	Allgemeine Umlagen	41	147	368	93	71	134	241	18	23	25	20	21	18	26
36	Einnahmen	41	181	369	92	70	141	265	18	23	25	20	21	18	26
37	Ausgaben	-	-	-	-	-	-	-	-	-	-	-	-	-	-
38	Umlage an den Ruhrsiedlungsverband	-	-	6	-	-	-	-	-	-	0	-	-	-	-
39	Erwerbsvermögen	26	63	242	109	86	170	140	12	10	16	24	26	24	15
40	Steuern	222	724	2 384	582	322	1 016	971	98	112	159	127	98	140	106
41	Steuerähnliche Einnahmen	3	4	3	3	4	8	11	1	1	0	1	1	1	1
39	Allgemeine Deckungsmittel zusammen	314	922	3 070	788	463	1 493	1 254	139	142	204	172	141	206	137
40	Unterschied zwischen allgemeinen Deckungsmitteln (Lfd. Nr. 39) und Zuschußbedarf (Lfd. Nr. 28) Mehreinnahmen (+), Mehrausgaben (-)	+ 6	+ 64	+ 145	+ 23	+ 2	+ 47	+ 43	+ 3	+ 10	+ 10	+ 5	+ 1	+ 7	+ 5
41	Rücklagen für den Gesamthaushalt Entnahmen abzüglich Zuführungen	- 4	- 38	- 33	- 20	- 1	- 13	- 18	- 2	- 6	- 2	- 4	- 0	- 2	- 2
42	Abschluß des ordentl. Haushalts Mehreinnahmen(+), Mehrausgaben(-)	+ 2	+ 27	+ 112	+ 3	+ 1	+ 34	+ 24	+ 1	+ 4	+ 7	+ 1	+ 0	+ 5	+ 3
43	Außerordentlicher Haushalt Mehreinnahmen(+), Mehrausgaben(-)	+ 12	+ 83	+ 120	+ 39	+ 16	+ 58	+ 31	+ 5	+ 13	+ 8	+ 9	+ 5	+ 8	+ 3

1) abzüglich Erstattungen

Quelle: Statistik der Bundesrepublik Deutschland, Bd 236 "Die kommunalen Finanzen"

Statistisches Landesamt
Schleswig-Holstein
Bücherei

