

Statistisches Amt für Hamburg
und Schleswig-Holstein
Bibliothek
Standort Kiel

Die öffentlichen Haushaltsrechnungen

Rechnungsjahr 1956

(Staatliche und kommunale Finanzen)



Statistisches Landesamt
Schleswig-Holstein
Vereinbarung
in der Bücherkartei
Sign. *U. 2. 13/1/1.* Nr.
Kiel, den *12. 12. 58* *Poplitzsch*

Herausgegeben vom
STATISTISCHEN LANDESAMT SCHLESWIG-HOLSTEIN
Kiel 1958

Bei Nachdruck, auch im Auszug, wird Quellenangabe erbeten
Zu beziehen durch das Statistische Landesamt Schleswig-Holstein, Kiel, Mühlenweg 166
Preis DM 7,-

V O R W O R T

In dem vorliegenden Heft 27 der "Statistik von Schleswig-Holstein" werden die Ergebnisse der öffentlichen Haushaltsrechnungen 1956 (Staatliche und kommunale Finanzen) veröffentlicht.

Gegenüber den entsprechenden Veröffentlichungen früherer Jahre ist der Aufbau im allgemeinen unverändert geblieben. Einige Verwaltungszweige der Haupttabelle wurden, dem von den Ländern vereinbarten Mindestveröffentlichungsprogramm entsprechend, umgliedert, was zu grösserer Klarheit der Darstellung führte.


Über die neueste Entwicklung des Steueraufkommens des Landes und der Gemeinden (Gv.) bis zum Rechnungsjahr 1957 gibt die Übersicht auf Seite 15 Aufschluss.

Neben dem regional aufgliederten Zahlenmaterial der Gemeindegrößenklassen zeigt die Tabelle auf Seite 68 aktuelle Finanzdaten über Umlagen, Steueraufkommen, Hebesätze, Schuldenstand der 49 kreisangehörigen Städte für die Rechnungsjahre 1956 und 1957. Auch in diesem Jahr sind die veröffentlichten finanzstatistischen Ergebnisse mit denen anderer Länder voll vergleichbar; eine derartige Übersicht findet der Interessent auf Seite 72.

Kiel, im Oktober 1958

Dr. G.-H. Horn

Direktor
des Statistischen Landesamtes Schleswig-Holstein



I N H A L T S V E R Z E I C H N I S

Seite

Zur Methode: Erfassung; Erläuterung der in der Finanzstatistik verwendeten Begriffe; Methodische Änderungen gegenüber der entsprechenden Veröffentlichung für das Rechnungsjahr 1955	6
Graphische Darstellungen zur Entwicklung der staatlichen und kommunalen Finanzen seit dem Rechnungsjahr 1952	11
Tabellen	
Die Haushaltsrechnungen des Landes, der Gemeinden und Gemeindeverbände insgesamt nach Verwaltungszweigen und Ausgabe-/Einnahmearten; allgemeine Deckungsmittel und Gesamtabschluss	
1 – in 1 000 DM –	12
2 – je Einwohner in DM –	14
3 Steuern und steuerähnliche Einnahmen des Landes, der Gemeinden und Gemeindeverbände – Rj. 1951-1957 –	15
Der Landeshaushalt	
4 Der Landeshaushalt nach Verwaltungszweigen und Ausgabe-/Einnahmearten; allgemeine Deckungsmittel und Gesamtabschluss	16
5 Allgemeine Deckungsmittel des Landes Schleswig-Holstein nach Arten und Gesamtabschluss	20
6 Verhältniszahlen (zu Tabelle 4)	21
Ausgaben, spezielle Deckungsmittel und Zuschussbedarf nach Verwaltungszweigen und Ausgabe-/Einnahmearten; allgemeine Deckungsmittel einschliesslich Rücklagen für den Gesamthaushalt	
7 Gemeinden und Gemeindeverbände – Ordentlicher und ausserordentlicher Haushalt –	22
8 Kreisfreie Städte – Ordentlicher und ausserordentlicher Haushalt –	24
9 Kreisangehörige Gemeinden und Ämter – Ordentlicher und ausserordentlicher Haushalt –	26
10 Landkreise – Ordentlicher und ausserordentlicher Haushalt –	26
11 Verhältniszahlen zu Tabelle 7 (ohne allgemeine Deckungsmittel)	28
Ausgaben und Einnahmen der Vermögensbewegung nach Verwaltungszweigen	
12 Gemeinden und Gemeindeverbände – Ordentlicher und ausserordentlicher Haushalt –	29
13 Kreisfreie Städte – Ordentlicher und ausserordentlicher Haushalt –	30
14 Kreisangehörige Gemeinden und Ämter – Ordentlicher und ausserordentlicher Haushalt –	31
15 Landkreise – Ordentlicher und ausserordentlicher Haushalt –	31
Ausgaben, spezielle Deckungsmittel und Zuschussbedarf nach Verwaltungszweigen und Ausgabe-/Einnahmearten	
16 Gemeinden und Gemeindeverbände – Ordentlicher Haushalt –	32
17 Kreisfreie Städte – Ordentlicher Haushalt –	34
18 Kreisangehörige Gemeinden und Ämter – Ordentlicher Haushalt –	36
19 Landkreise – Ordentlicher Haushalt –	36
20 Verhältniszahlen zu den Tabellen 16 – 19 (nach Grössenklassen)	38
21 Persönliche Ausgaben nach Verwaltungszweigen und Grössenklassen	42
22 Ausgaben, spezielle Deckungsmittel und Abgleichrechnung nach Verwaltungszweigen und Ausgabe-/Einnahmearten Gemeinden und Gemeindeverbände – Ausserordentlicher Haushalt –	44
23 Ausgaben, spezielle Deckungsmittel und Abgleichrechnung nach Verwaltungszweigen, Ausgabe-/Einnahmearten und Grössenklassen – Ausserordentlicher Haushalt –	46
24 Ausgaben, spezielle Deckungsmittel und Zuschussbedarf nach Ausgabe-/Einnahmearten und Grössenklassen – Ordentlicher und ausserordentlicher Haushalt –	48
25 Bruttoausgaben/Reinausgaben nach Verwaltungszweigen und Grössenklassen – Ordentlicher und ausserordentlicher Haushalt –	49
26 Eigenausgaben nach Verwaltungszweigen und Grössenklassen – Ordentlicher und ausserordentlicher Haushalt. –	50
27 Zuschussbedarf des ordentlichen Haushalts nach Verwaltungszweigen und Grössenklassen	51
Allgemeine Deckungsmittel (Einzelarten) und Gesamtabschluss nach Grössenklassen	
– Ordentlicher und ausserordentlicher Haushalt –	
28 Grundzahlen	52
29 Verhältniszahlen	54
30 Streuung der Realsteuerhebesätze nach Grössenklassen	55
31 Ausgaben, spezielle Deckungsmittel und Zuschussbedarf nach Kreisen und Grössenklassen – Ordentlicher Haushalt –	56
32 Ausgaben und spezielle Deckungsmittel nach Kreisen und Grössenklassen – Ausserordentlicher Haushalt –	58
33 Allgemeine Deckungsmittel und Gesamtabschluss nach Kreisen und Grössenklassen – Ordentlicher Haushalt –	60
34 Unmittelbare Ausgaben der Vermögensbewegung der kreisfreien Städte, Kreise, Landkreise und kreisangehörigen Städte – Ordentlicher und ausserordentlicher Haushalt –	62
35 Ausgaben, spezielle Deckungsmittel der kreisangehörigen Städte – Ordentlicher und ausserordentlicher Haushalt –	66
36 Kreisumlage, allgemeine Deckungsmittel, Hebesätze und Schuldenstand der kreisangehörigen Städte – Ordentlicher Haushalt –	68
37 Verhältniszahlen zu den Tabellen 35 und 36	70
38 Ausgaben, spezielle Deckungsmittel und Zuschussbedarf der Hoheitsverwaltungen nach Ausgabe-/Einnahmearten sowie allgemeine Deckungsmittel und Gesamtabschluss der Länder	72
39 Ausgaben, spezielle Deckungsmittel und Zuschussbedarf der Kämmererverwaltungen nach Ausgabe-/Einnahmearten sowie allgemeine Deckungsmittel und Gesamtabschluss der Gemeinden und Gemeindeverbände nach Ländern	73
40 Die Verschuldung des Landes Schleswig-Holstein und der Gemeinden (Gv.) – ohne Kassenkredite – am 31. März 1958	74

Die öffentlichen Haushaltsrechnungen - Rechnungsjahr 1956

(Staatliche und kommunale Finanzen)

Methode

I. Erfassung

Gegenstand der Finanzstatistik des Landes, der Gemeinden und Gemeindeverbände sind die Ergebnisse der Jahresrechnung einschliesslich etwaiger Neben- und Sonderrechnungen, Sonderfonds und Sonderkonten.

Nachgewiesen sind die gesamten Isteinnahmen und Istaussgaben für das betreffende Rechnungsjahr sowie die im gleichen Zeitraum angefallenen Einnahmen und Ausgaben aus Vorjahren.

Zu den bisherigen finanzstatistischen Veröffentlichungen dieser Reihe wurden die Gemeinden in den Gemeindegrössenklassen nach der Einwohnerzahl der Volkszählung vom 13. 9. 1950 zugeordnet.

In den darauf folgenden 5 Jahren haben sich die Bevölkerungszahlen so unterschiedlich entwickelt, dass nunmehr – bundeseinheitlich – für die Zuordnung zu den Grössenklassen die Bevölkerungszahl der Wohnungszählung vom 25. 9. 1956 verwendet wurde.

Die so veränderte Zuordnung der Gebietskörperschaften in den einzelnen Grössenklassen ist aus nachstehender Tabelle zu ersehen.

Art der Gebietskörperschaften Gemeindegrössenklassen	Zahl der Gebietskörperschaften		Ein- wohner- zahl am 25.9.1956
	am 25.9. 1956	Änderg. gegenüb. der Zu- ordnung vom 13.9.1950	
Kreisfreie Städte			
mit 200 000 u. mehr E.	2	-	486 281
“ 100 000 b.u. 200 000 E.	-	- 1	-
“ 50 000 “ 100 000 “	2	+ 1	165 180
zusammen	4	-	651 461
Kreisangeh. Gemeinden			
mit 20 000 u. mehr Einw.	8	- 1	223 389
“ 10 000 b.u. 20 000 E.	14	- 2	202 810
“ 5 000 “ 10 000 “	36	- 10	261 186
“ 3 000 “ 5 000 “	44	+ 6	170 361
“ 2 000 “ 3 000 “	35	- 27	83 956
“ 1 000 “ 2 000 “	157	- 99	211 448
“ weniger als 1 000 “	1 100	+ 133	447 462
zusammen	1 394	-	1 600 612
Gemeinden insgesamt	1 398	-	2 252 073
Landkreise	17	-	(1 600 612)
Ämter	221	-	(758 498)
Gemeinden u. Gemeindeverbände insgesamt	1 636	-	2 252 073

II. Erläuterung der in der Finanzstatistik verwendeten Begriffe

1. Allgemeine Hinweise

Die Finanzstatistik erfasst Tatbestände, die in unmittelbarem Zusammenhang mit der Haushaltswirtschaft der Gebietskörperschaften eines Rechnungsjahres stehen. Die von der Statistik verwendeten Begriffe entsprechen grundsätz-

lich der Terminologie des Haushaltsrechts. Gewisse Abweichungen ergeben sich daraus, dass das Haushaltsrecht den "Einzelfall" regelt, d. h. mit seinen Begriffsabgrenzungen jeweils auf die Haushalts- oder die Rechnungsführung der einzelnen Gebietskörperschaft abgestellt ist. Die Finanzstatistik spricht zwar zunächst auch die einzelne Gebietskörperschaft an, fasst aber bei der Aufbereitung und Veröffentlichung in der Regel eine Vielzahl von Gebietskörperschaften zusammen. Mit dieser Zusammenfassung von Zahlen mehrerer Gebietskörperschaften entstehen zunächst in der Finanzstatistik Doppelzählungen. So ist z. B. die Summe, die durch Addition der Ausgaben (Bruttoausgaben) mehrerer Gebietskörperschaften ermittelt wird, um diejenigen Beträge überhöht, die im Zuge der Lastenverteilung (Finanzausgleich) von einer Gebietskörperschaft an eine andere gezahlt wurde. Die Finanzstatistik "bereinigt" diese Doppelzählungen und muss dann für die dadurch gewonnene Ausgabensumme eine neue Begriffsbezeichnung verwenden. – Der Lastenausgleichsfonds als Sondervermögen des Bundes wird in der Finanzstatistik wie eine Gebietskörperschaft behandelt.

Die nachstehenden Erläuterungen sollen klarstellen, welchen Inhalt oder Aussagewert die einzelnen aus dem Haushaltsrecht übernommenen Begriffe in der finanzstatistischen zusammenfassenden Darstellung haben und was die von der Finanzstatistik zusätzlich gebildeten Begriffe aussagen.

2. Hoheitsverwaltungen/Kämmereiverwaltungen

Staatliche/kommunale Aufgabenbereiche, bei denen vorwiegend hoheitliche oder selbstverwalterische Funktionen wahrgenommen werden.

Die Tabellen über die Hoheits-/Kämmereiverwaltungen enthalten deren Ausgaben und Einnahmen mit Ausnahme der Steuereinnahmen (Ziffer 21), der allgemeinen Finanzausweisungen (Ziffer 15), der sonstigen allgemeinen Deckungsmittel/steuerähnlichen Einnahmen (Ziffer 22) und der Rücklagen für den Gesamthaushalt (Ziffer 23); letztere werden gesondert ausgewiesen. – Einzelne Einnahme- und Ausgabeposten des Erwerbsvermögens werden gemäss Übersicht Ziffer 3 den Hoheits-/Kämmereiverwaltungen zugerechnet.

Die Hoheitsverwaltungen/Kämmereiverwaltungen umfassen alle Aufgabenbereiche ausserhalb des Erwerbsvermögens, also alle Funktionen, bei denen nicht eine Ertragserzielung im Vordergrund steht. Die Ausgaben müssen im wesentlichen aus allgemeinen Deckungsmitteln bestritten werden.

3. Erwerbsvermögen

Aufgabenbereiche mit wirtschaftlicher Betätigung, bei denen eine Ertragserzielung im Vordergrund steht.

Das Erwerbsvermögen umfasst das allgemeine Kapitalvermögen, das allgemeine Grundvermögen, das Sondervermögen und die wirtschaftlichen Unternehmen.

Die Erträge des allgemeinen Kapital- und Grundvermögens und die Überschüsse der wirtschaftlichen Unternehmen (Ziffern 17 und 18) errechnen sich nach den haushaltsrechtlichen Grundsätzen nur aus den laufenden Einnahmen und Ausgaben; die Einnahmen und Ausgaben der Vermögensbewegung des Erwerbsvermögens werden daher in der Regel bei den Hoheits-/Kämmereiverwaltungen nachgewiesen. Im einzelnen werden die Einnahmen und Ausgaben des Erwerbsvermögens (siehe Übersicht Seite 7 oben) den Hoheits-/

Einnahmen/Ausgaben	Hoheitsverwaltungen/ Kämmereiverwaltungen	Allgemeine Deckungsmittel
I. Staatsfinanzstatistik		
1. Verwaltungs- und Betriebs-einnahmen und Verwaltungs- und Zweckausgaben		X
2. Einnahmen und Ausgaben der Vermögensbewegung	X	
II. Gemeindefinanzstatistik		
1. Ordentlicher Haushalt		
a) Allgemeines Kapital- und Grundvermögen		
Anteilbeträge an den a. o. Haushalt	X	
Tilgungsausgaben		X
Übrige Einnahmen und Ausgaben der Vermögensbewegung	X	
Zuweisungen an/von und Darlehen an Gebietskörperschaften, sonstige (n) Körperschaften, Verbände(n) und Vereine(n) beim allgem. Grundvermögen	X	
Übrige Verwaltungs- und Betriebseinnahmen und Verwaltungs- und Zweckausgaben		X
b) Sondervermögen	X	
c) Wirtschaftl. Unternehmen		
Anteilbeträge an den a. o. Haushalt	X	
Übrige Einnahmen und Ausgaben		X
2. Ausserordentl. Haushalt	X	

Kämmereiverwaltungen oder saldiert den allgemeinen Deckungsmitteln zugerechnet.

4. Verwaltungszweig

Ein nach den Richtlinien der Finanzstatistik einheitlich abgegrenzter Aufgabenbereich.

5. Bruttoausgaben

Summe der einzelnen Ausgaben bei den Verwaltungszweigen der Hoheits-/Kämmereiverwaltungen (bei Zusammenfassung der ordentlichen und ausserordentlichen Rechnung ohne Anteilbeträge).

Die Bruttoausgaben werden im allgemeinen bei Darstellung der Finanzwirtschaft einer Gebietskörperschaft zugrunde gelegt. Sie enthalten Doppelzählungen bei der Summierung aller Verwaltungszweige der Hoheits-/Kämmereiverwaltungen in Form der Erstattungen (innerer Verrechnungsverkehr). Bei finanzstatistischer Zusammenfassung mehrerer Gebietskörperschaften ist der Aussagewert der addierten

Bruttoausgaben gering, weil diese ausser den Erstattungen weitere Doppelzählungen in Form des verwaltungszweiggebundenen Zuweisungs- und Darlehensverkehrs zwischen den Gebietskörperschaften (äusserer Verrechnungsverkehr) enthalten.

6. Erstattungen

Verrechnungen zwischen Verwaltungszweigen innerhalb des Haushaltes einer Gebietskörperschaft.

Unter Erstattungen sind nur "notwendige" im Sinne der haushaltsrechtlichen Vorschriften zu verstehen, d. h. solche, bei denen ein Verwaltungszweig zur Erfüllung seiner Aufgaben einen anderen Verwaltungszweig in Anspruch nimmt (z. B. Zahlungen des Fürsorgeamtes an ein Krankenhaus derselben Gebietskörperschaft für die Behandlung eines Fürsorgeempfängers). Für einen Verwaltungszweig sind die Erstattungen echte Einnahmen bzw. Ausgaben, in der Summe der Hoheits-/Kämmereiverwaltungen sind sie jedoch Doppelzählungen.

7. Zuweisungen

Zahlungen an/von Gebietskörperschaften, andere(n) Körperschaften, Verbände(n) und Vereine(n) in Form von Lastenanteilen, Beiträgen und Zuschüssen.

Zu den Zuweisungen rechnen auch die Umlagen. Zahlungen für Miete und Pacht, Kaufpreise, Gebühren und andere für bestimmte Einzelleistungen gezahlte Entgelte sind keine Zuweisungen. Steuerbeteiligungsbeträge werden nicht in den Zuweisungsverkehr einbezogen.

Bei Zusammenfassung der Hoheits-/Kämmereiverwaltungen mehrerer Gebietskörperschaften ermöglicht die besondere Darstellung des Zuweisungsverkehrs sowie des Darlehensverkehrs zwischen den Gebietskörperschaften die Bereinigung der Einnahmen und Ausgaben von Doppelzählungen. — Die Finanzstatistik unterscheidet verwaltungszweiggebundene und allgemeine Finanzzuweisungen (siehe auch Textziffern 8 und 15).

8. Verwaltungszweiggebundene (spezielle) Zuweisungen

Zweckgebundene Zuweisungen für einen bestimmten Aufgabenbereich. Zuweisungen zwischen den Gebietskörperschaften für einen bestimmten Aufgabenbereich der Hoheits-/Kämmereiverwaltungen stellen den Speziallastenausgleich dar.

9. Bereinigte Ausgaben

Bruttoausgaben abzüglich verwaltungszweiggebundener Zuweisungen, Schuld aufnahmen und Darlehensrückflüsse¹⁾ von Gebietskörperschaften gleicher Art (für die Summe der Hoheits-/Kämmereiverwaltungen auch abzüglich Erstattungen).

Bei zusammenfassender Darstellung der Finanzen von Bund, Lastenausgleichsfonds, Ländern einschliesslich Hansestädten und Berlin (West) — als staatliche Ebene — gelten diese als Gebietskörperschaften gleicher Art; bei zusammenfassender Darstellung der Finanzen der Länder allein sind nur die Länder als Gebietskörperschaften gleicher Art anzusehen. — Im kommunalen Bereich gelten alle Gemeinden und Gemeindeverbände als Gebietskörperschaften gleicher Art.

Bei zusammenfassender Darstellung der Gebietskörperschaften gleicher Art zeigen die bereinigten Ausgaben den

¹⁾ Darlehensrückflüsse und Tilgungen von/an Gebietskörperschaften werden zur Zeit in der Gemeindefinanzstatistik wegen ihrer betragsmässig geringen Bedeutung nicht besonders ausgewiesen.

Gesamtaufwand dieser Gebietskörperschaften für die verschiedenen Aufgabengebiete und für den Gesamthaushalt ihrer Hoheits-/Kämmereiverwaltungen.

10. Eigenausgaben (Reiner Finanzbedarf)

Bereinigte Ausgaben abzüglich verwaltungszweiggebundener Zuweisungen, Schuld aufnehmen und Darlehensrückflüsse von Gebietskörperschaften anderer Art.

Da die Ausgaben in der Darstellungsform der Eigenausgaben von der Einnahmenseite her bereinigt sind (Belastungsprinzip), zeigen sie die Lastenverteilung zwischen den Gebietskörperschaften für die verschiedenen Aufgabengebiete und für den Gesamthaushalt der Hoheits-/Kämmereiverwaltungen.

11. Unmittelbare Ausgaben

Summe der Ausgabearten – Bruttoausgaben – ohne verwaltungszweiggebundene Zuweisungen, Darlehen und Tilgungen an Gebietskörperschaften (für die Summe der Hoheits-/Kämmereiverwaltungen auch abzüglich Erstattungen).

Da die Ausgaben in der Darstellungsform der unmittelbaren Ausgaben von der Ausgabenseite her bereinigt sind (Erfüllungsprinzip), zeigen sie für den Bereich der Hoheits-/Kämmereiverwaltungen, welche Gebietskörperschaft die Aufgaben durchführt, ausser in den Fällen, in denen eine Gebietskörperschaft unmittelbar für Rechnung einer anderen Gebietskörperschaft tätig wird und letztere dann die Ausgaben auch unmittelbar nachweist (z. B. Kriegsopferversorgung, Bau- und Unterhaltung von Bundesfernstrassen). – Bei zusammenfassender Darstellung aller Gebietskörperschaften zeigen die unmittelbaren Ausgaben den Gesamtaufwand für die verschiedenen Aufgabengebiete und für den Gesamthaushalt der Hoheits-/Kämmereiverwaltungen.

Für Untersuchungen einzelner Berichtszeiträume geben die unmittelbaren Ausgaben den Gesamtaufwand aller Gebietskörperschaften im allgemeinen exakter wieder als die Eigenausgaben, da zeitliche Überschneidungen im Zuweisungs- und Darlehensverkehr zwischen den Gebietskörperschaften sich nicht auswirken. Im allgemeinen wird die Summe der unmittelbaren Ausgaben auch als Bezugsgrösse für die Darstellung einzelner Ausgabearten verwendet.

12. Spezielle Deckungsmittel

Unmittelbar bei den einzelnen Verwaltungszweigen anfallende Einnahmen.

Spezielle Deckungsmittel sind: Gebühren, Strafen, Zinsen, Mieten, Pachten, Verkaufserlöse, Entnahmen aus Rücklagen, Darlehensrückflüsse, Schuld aufnehmen sowie andere für bestimmte Einzelleistungen gezahlte Entgelte. Zuweisungen von Nichtgebietskörperschaften, Verbänden und Vereinen gelten als spezielle Deckungsmittel. – Verwaltungszweiggebundene Zuweisungen, Schuld aufnehmen und Darlehensrückflüsse von Gebietskörperschaften sind haushaltsrechtlich zwar auch spezielle Deckungsmittel, werden in der Finanzstatistik aber gesondert dargestellt. – Für die Summe der Verwaltungszweige der Hoheits-/Kämmereiverwaltungen werden die speziellen Deckungsmittel um die Erstattungen bereinigt.

13. Zuschussbedarf

Eigenausgaben abzüglich spezieller Deckungsmittel der Hoheits-/Kämmereiverwaltungen.

In der Gemeindefinanzstatistik wird der Zuschussbedarf nur für die ordentliche Rechnung dargestellt. Der Abschluss der ausserordentlichen Rechnung ist innerhalb des Gesamtabschlusses getrennt ausgewiesen.

Der Zuschussbedarf der Hoheits-/Kämmereiverwaltungen stellt die Ausgaben dar, die aus allgemeinen Deckungsmitteln zu bestreiten sind.

14. Allgemeine Deckungsmittel

Einnahmen für den Gesamthaushalt der Hoheits-/Kämmereiverwaltungen.

Allgemeine Deckungsmittel sind: Steuereinnahmen, Saldo der allgemeinen Finanzzuweisungen (einschliesslich allgemeiner Umlagen), Erträge des allgemeinen Kapital- und Grundvermögens und des Sondervermögens, Überschüsse der wirtschaftlichen Unternehmen und sonstige allgemeine Deckungsmittel/steuerähnliche Einnahmen.

Zusammen mit den Rücklagen für den Gesamthaushalt ist aus den allgemeinen Deckungsmitteln der Zuschussbedarf der gesamten Hoheits-/Kämmereiverwaltungen zu decken.

15. Allgemeine Finanzzuweisungen

Zuweisungen an/von Gebietskörperschaften für den Gesamthaushalt.

Allgemeine Finanzzuweisungen sind: Ausgleichszuweisungen, Schlüsselzuweisungen, Bedarfszuweisungen, Grundsteuerausfallentschädigungen, Bürgersteuerausgleichsbeträge, allgemeine Umlagen und zweckbestimmte, aber nicht einem bestimmten Verwaltungszweig zugeordnete Zuweisungen (z. B. Zuschüsse zur Trümmerbeseitigung).

Die allgemeinen Finanzzuweisungen stellen den allgemeinen Lastenausgleich (allgemeinen Finanzausgleich) zwischen den Gebietskörperschaften dar.

16. Allgemeine Umlagen

Allgemeine Zuweisungen von nachgeordneten an regional übergeordnete Gebietskörperschaften auf Grund eines bestimmten Schlüssels zur Durchführung zentraler Aufgaben.

Allgemeine Umlagen sind: Kreisumlagen, Amtsumlagen, Zusatzamtsumlagen u. a.

Soweit Umlagen einem bestimmten Verwaltungszweig zugerechnet werden können, werden sie als spezielle Umlagen den verwaltungszweiggebundenen Zuweisungen zugeordnet.

17. Erträge des allgemeinen Kapital- und Grundvermögens und des Sondervermögens

Saldo der Einnahmen und Ausgaben aus dem allgemeinen Kapital- und Grundvermögen und aus dem Sondervermögen, soweit sie nicht den Hoheits-/Kämmereiverwaltungen zugerechnet sind.

18. Überschüsse der wirtschaftlichen Unternehmen

Saldo der Einnahmen und Ausgaben aus wirtschaftlichen Unternehmen, soweit sie in den Haushalten der Gebietskörperschaften erscheinen und soweit sie nicht den Hoheits-/Kämmereiverwaltungen zugerechnet sind.

19. Wirtschaftliche Unternehmen

Ausgabenbereiche mit erwerbswirtschaftlichem Charakter in Form von Betrieben, bei denen in der Regel die Erwirtschaftung eines Überschusses beabsichtigt ist.

Die Finanzstatistik (Rechnungsstatistik) erfasst die wirtschaftlichen Unternehmen mit den in den Rechnungen der Gebietskörperschaften enthaltenen Einnahmen und Ausgaben. Entsprechend der Organisations- bzw. Rechtsform werden dabei unterschieden:

a) Bruttobetriebe, die mit allen Einnahmen und Ausgaben

Form von Betrieben, bei denen in der Regel die Erwirtschaftung eines Überschusses beabsichtigt ist.

Die Finanzstatistik (Rechnungsstatistik) erfasst die wirtschaftlichen Unternehmen mit den in den Rechnungen der Gebietskörperschaften enthaltenen Einnahmen und Ausgaben. Entsprechend der Organisations- bzw. Rechtsform werden dabei unterschieden:

- a) Bruttobetriebe, die mit allen Einnahmen und Ausgaben in der Rechnung einer Gebietskörperschaft enthalten sind;
- b) Eigenbetriebe im kommunalen Bereich und gemäss § 15 Reichshaushaltsordnung geführte staatliche Unternehmen, die zwar rechtlich unselbständig sind, aber eine eigene Rechnungsführung haben und in der Rechnung der Gebietskörperschaft nur mit ihrem Endergebnis (z.B. Ablieferungen in Gestalt von Konzessionsabgaben, Verwaltungskostenbeiträgen, Betriebsüberschüssen, Betriebszuschüssen) erscheinen;
- c) Eigengesellschaften, die privatrechtlich organisiert sind und deren Kapital sich im Eigentum einer Gebietskörperschaft befindet; der rechnungsmässige Nachweis entspricht dem der Eigenbetriebe;
- d) Wirtschaftsunternehmen, an denen eine Gebietskörperschaft beteiligt ist; der rechnungsmässige Nachweis entspricht gleichfalls dem der Eigenbetriebe. Beteiligungen an wirtschaftlichen Unternehmen aus Gründen der Kapitalanlage werden beim allgemeinen Kapitalvermögen nachgewiesen.

21. Steueraufkommen

Gesamtbetrag der (eigenen) Steuern im Bereich einer Gebietskörperschaft.

22. Steuereinnahmen

Steueraufkommen vermehrt/vermindert um die Steueranteile von/an andere(n) Gebietskörperschaften.

23. Sonstige allgemeine Deckungsmittel/steuerähnliche Einnahmen

Einnahmen für den Gesamthaushalt der Hoheits-/Kämmerei-verwaltungen, soweit es sich nicht um die Steuereinnahmen, den Saldo der allgemeinen Finanzaufweisungen, bzw. Umlagen, die Erträge des allgemeinen Kapital- und Grundvermögens und des Sondervermögens und die Überschüsse der wirtschaftlichen Unternehmen handelt.

Sonstige allgemeine Deckungsmittel/steuerähnliche Einnahmen sind: Verwaltungskostenbeiträge von Bundesbahn und Bundespost, Ablieferungen der Bundesbahn und Bundespost, Münzgewinne, Einnahmen aus Spielbanken, Lotterie und Toto (soweit nicht zweckgebunden), Ablösungsbeträge für Hand- und Spanndienste, nicht verteilte Jagdpachteinnahmen, Kurförderungsabgaben, Ablösung der Steuerfreiheit gemeindefreier Grundstücke, Geldwerte oder von Steuerpflichtigen geleistete Naturaldienste, Ansiedlungsgebühren.

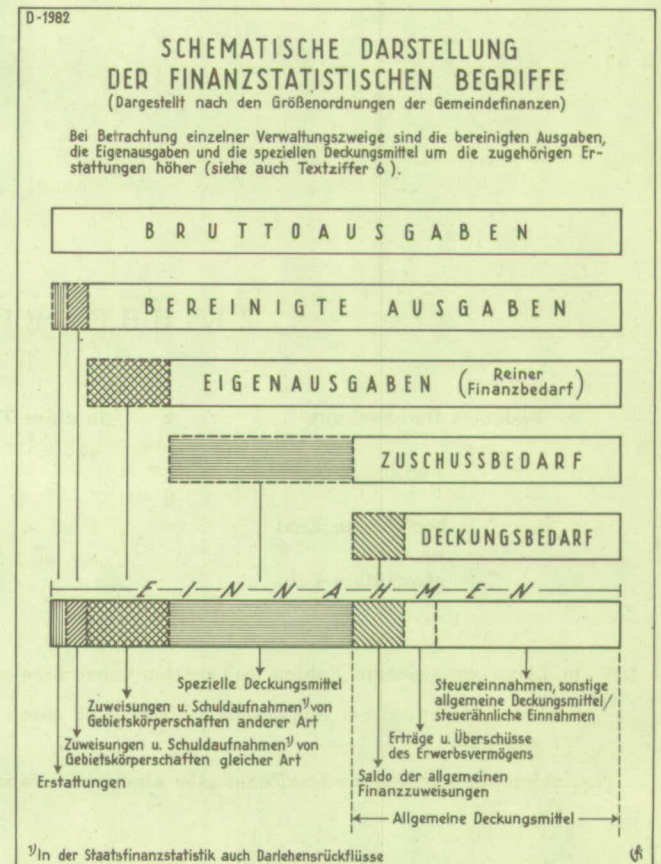
24. Rücklagen für den Gesamthaushalt

Zurückgestellte Mittel für Zwecke des Gesamthaushaltes. Rücklagen für den Gesamthaushalt sind: Allgemeine Ausgleichsrücklage und andere nicht für einen bestimmten Verwaltungszweig gebildete Rücklagen. Eine Sonderstellung nimmt die Betriebsmittelrücklage (Kassenreserve) ein, für die im Haushalt nur die Zuführungen als Ausgabe erscheinen.

Zuführungen/Entnahmen an/aus Rücklagen für den Gesamthaushalt werden in der Finanzstatistik als Sonderposten des Gesamtabchlusses dargestellt. – Rücklagen für einzelne Zwecke eines bestimmten Verwaltungszweiges – zurückgestellte Mittel zur Finanzierung künftiger Aufgaben – (z. B. Erneuerungsrücklagen, Neubaurücklagen) werden mit ihren Zuführungen/Entnahmen bei dem betreffenden Verwaltungszweig als Ausgaben/Einnahmen nachgewiesen.

25. Vermögenswirksame Einnahmen und Ausgaben

Das Vermögen verändernde Einnahmen und Ausgaben. Vermögenswirksame Einnahmen sind: Schuldauflagen, Rückflüsse von Darlehen, Entnahmen aus Rücklagen und aus Kapitalvermögen, Erlöse aus Veräusserungen von Grund- und sonstigem Sachvermögen. Vermögenswirksame Ausgaben sind: Gewährung von Darlehen, Inanspruchnahme aus Bürgschaften, Tilgungen, Zuführung an Rücklagen und an Kapitalvermögen, Beteiligungen, Erwerb von Grund- und beweglichem Vermögen, Neu- und Wiederaufbau, Erweiterungs- und Umbauten, grosse Instandsetzungen. – Laut Übersicht Ziffer 3 werden bestimmte vermögenswirksame Einnahmen und Ausgaben des Erwerbsvermögens nicht den Kämmereiverwaltungen, sondern den allgemeinen Deckungsmitteln zugerechnet.



III. Methodische Änderungen gegenüber der entsprechenden Veröffentlichung für das Rechnungsjahr 1953

I. Statistik der Staatsfinanzen

Unter dem Verwaltungszweig "Soziale Kriegsfolgelasten" sind erstmalig die Finanzvorfälle für die Entschädigungen an ehemalige Kriegsgefangene nachgewiesen.

Einige weitere geringfügige Veränderungen im Erhebungsbogen haben keinen Einfluss auf die veröffentlichten Tabellen.

2. Statistik der Gemeindefinanzen

In dem Erhebungsbogen GF III der Gemeinden mit weniger als 3 000 Einwohnern wurden die Einnahmen und Ausgaben für "Mittelschulen" und "Höhere Schulen" nunmehr ausgliedert. Dadurch war es möglich, die Finanzvorfälle dieser Schularten – die in den Vorjahren unter "Nicht aufgeteilt" erfasst wurden – richtig zuzuordnen.

Die Einnahmen und Ausgaben der berufsbildenden Schulen

wurden ab Rechnungsjahr 1954 nur noch nach den Hauptgruppen – Berufs-, Berufsfach- und Fachschulen – erhoben.

Unter den "Steuerähnlichen Einnahmen" wurden erstmalig Fremdenverkehrsförderungsabgaben nachgewiesen.

Soweit in den graphischen Darstellungen und im Tabellenteil der Staats- und Gemeindefinanzstatistik Vergleichszahlen früherer Jahre aufgeführt sind, sind diese sachlich der Methode der Finanzstatistik 1954 angeglichen.

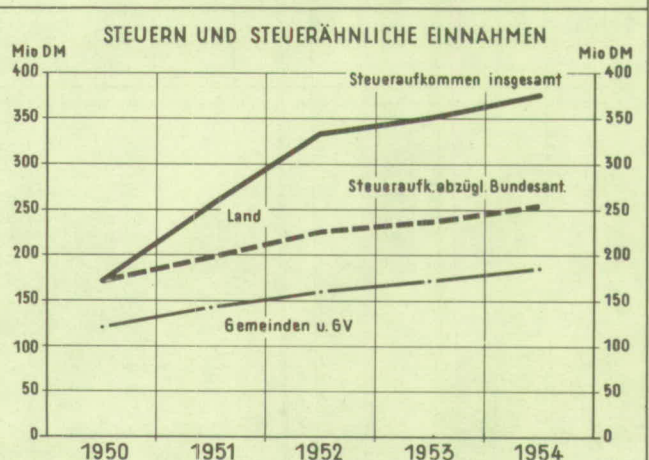
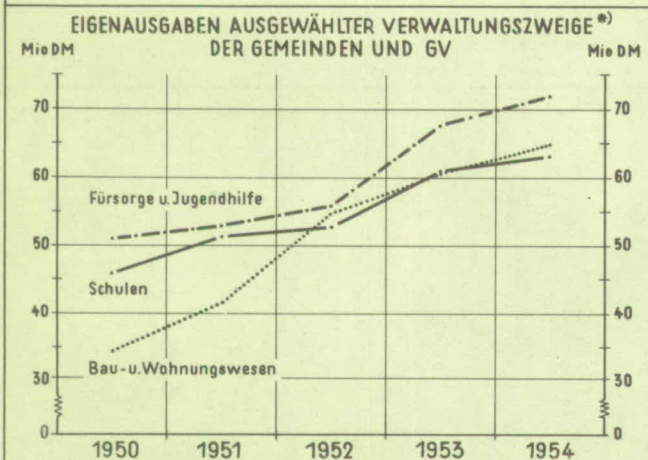
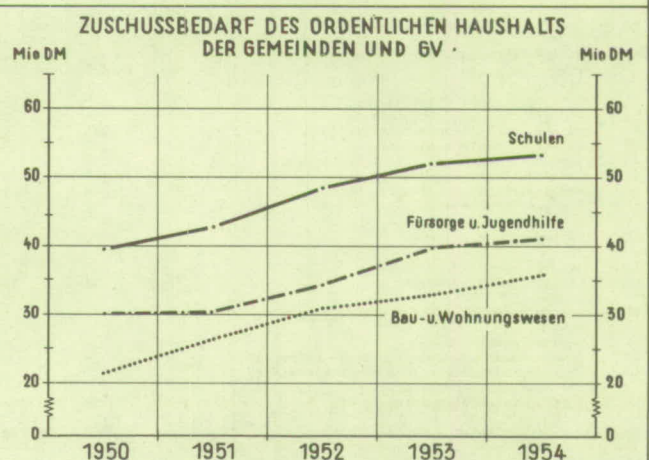
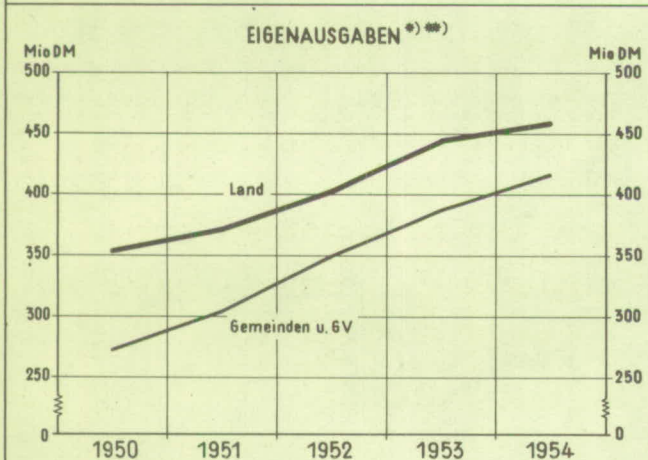
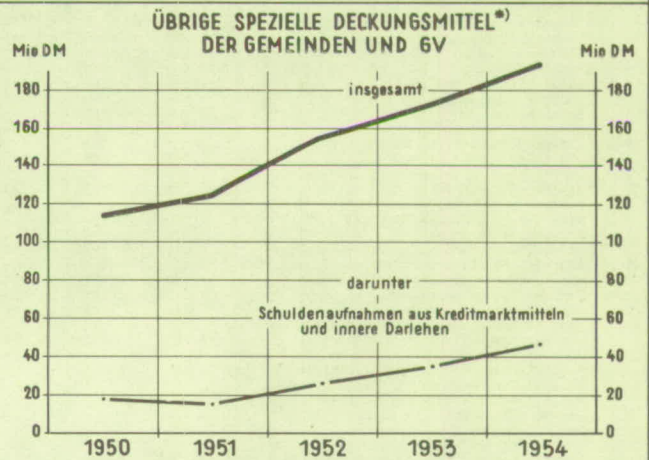
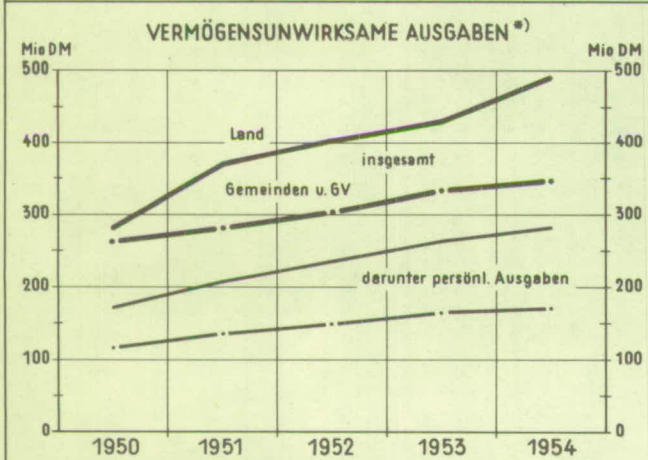
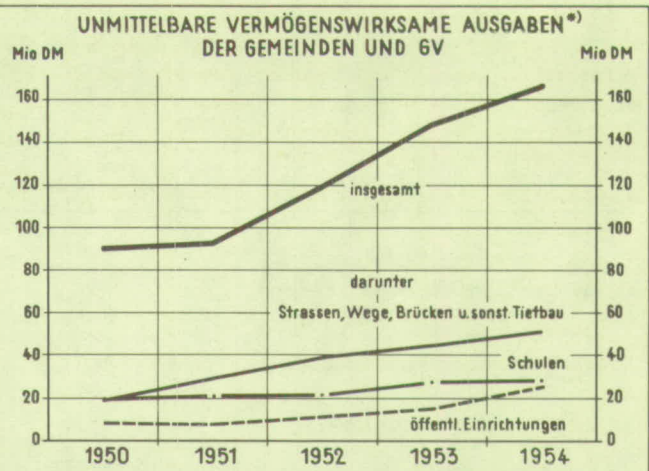
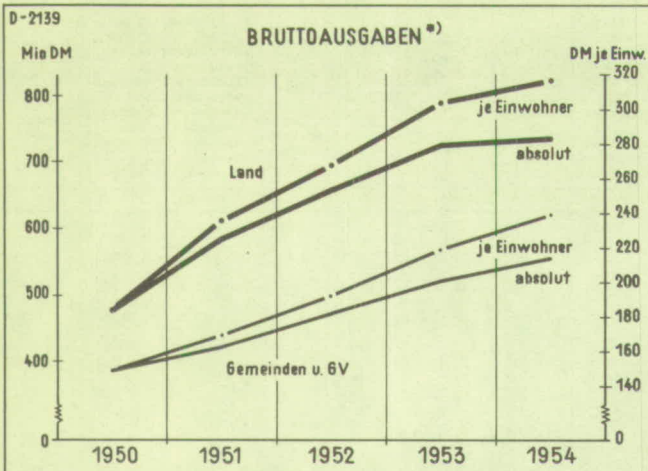
Z E I C H E N E R K L Ä R U N G

Ø	bedeutet Durchschnitt	x	in einer Tabelle:	Angaben aus sachlogischen Gründen nicht möglich
p	" vorläufige Zahl	-	" " "	Zahlenwert genau null
r	" berichtigte Zahl	0	" " "	mehr als nichts aber weniger als die Hälfte der kleinsten dargestellten Einheit
s	" geschätzte Zahl	.	" " "	Zahlenwert nicht bekannt
		...	" " "	Zahlenwert noch nicht bekannt

In Klammern gesetzte Zahlen in Tabellen haben eine eingeschränkte Aussagefähigkeit

Kleine Differenzen bei Additionen erklären sich durch Rundungen; allen Rechnungen liegen die ungekürzten Zahlen zugrunde

Zahlen ohne besondere Quellenangabe sind im Statistischen Landesamt erstellt



^{*)} ORDENTLICHER UND AUSSERORDENTLICHER HAUSHALT
^(**) ohne Darlehen vom Bund

Die Ausgabenentwicklung des Landes ist in der Begrenzung gegenüber den Ausgaben des Bundes nach den Aufgabenbereichen des Rechnungsjahres 1954 abgestellt.

Die Haushaltsrechnungen des Landes, der Gemeinden und Gemeindeverbände insgesamt nach

Rechnungsjahr 1954

Tabelle I

Lfd. Nr.	Verwaltungszeigwe	Persönliche Ausgaben	Unterhaltung und Instandsetzung von unbeweglichem Vermögen	Zinsen	Zuweisungen an Zweckverbände und sonstige Körperschaften, Verbände u. dgl.	Übrige vermögensunwirksame Ausgaben	Vermögensunwirksame Ausgaben zusammen	Tilgung	Gewährung von Darlehen (außer an Gebietskörperschaften)	Zuführung an Rücklagen und an Kapitalvermögen, Erwerb v. Grundvermögen, Beteiligungen	Neu- u. Wiederaufbau, Erweiterung und Umbauten, große Instandsetzungen	Neuananschaffung von beweglichem Vermögen
1	Oberste Staatsorgane	1 808	-	-	340	1 108	3 256	-	-	-	13	-
2	Allgemeine innere Verwaltung	31 056	861	46	261	11 827	44 052	138	9	635	1 826	1 501
3	Finanzwesen (ohne Schuldendienst) zusammen	38 148	108	233	2 652	5 360	46 501	7	-	109	560	149
4	davon											
4	Finanz- und Steuerverwaltung	38 148	108	233	2 577	5 360	46 426	7	-	109	560	149
5	Sonstiges Finanzwesen	-	-	-	75	-	75	-	-	-	-	-
6	Öffentliche Sicherheit und Ordnung zusammen	46 255	188	1	138	6 312	52 893	6	1	6	3 045	368
7	darunter											
7	Polizei	39 421	149	-	-	5 375	44 945	-	-	-	2 996	351
8	Rechtspflege (Justiz- und Verfassungsgerichte)	28 090	335	-	3	6 812	35 240	-	-	-	1 000	120
9	Bildungswesen zusammen	169 140	4 172	920	10 558	26 940	211 731	3 455	702	11 163	24 117	4 969
10	davon											
10	Ministerium, Schulverwaltung	2 188	1	10	16	413	2 627	18	-	-	-	6
11	Volks-, Hilfs- und Sonderschulen	82 200	2 566	413	4 235	8 239	97 653	1 048	242	1 552	10 391	1 476
12	Mittelschulen	17 659	218	97	427	1 957	20 359	149	-	498	4 080	535
13	Höhere Schulen	31 352	385	44	744	2 973	35 498	111	-	219	3 123	539
14	Berufsbildende Schulen	14 295	362	219	321	2 588	17 784	1 048	5	312	3 189	1 167
15	Übriges Schulwesen	185	15	6	84	461	752	8	-	6	-	27
16	Hochschulen	6 406	110	-	2	1 910	8 428	-	369	8 287	583	519
17	Hochschulkliniken	5 678	80	-	-	4 289	10 047	-	-	-	2 081	171
18	Übrige Wissenschaft, Kunst, Volksbildung, Kirche	9 177	436	131	4 729	4 111	18 584	1 073	87	290	670	528
19	Sozialwesen zusammen	69 625	4 799	549	17 017	128 189	220 179	799	5 794	678	8 582	2 371
20	davon											
20	Arbeitsbeschaffungsmaßnahmen	-	-	-	7 783	64	7 847	-	4 290	-	-	-
21	Allgemeine Fürsorge	-	-	-	1 968	36 250	38 218	-	3	-	-	-
22	Einrichtungen der allgemeinen Fürsorge	2 561	399	17	10	4 418	7 405	35	7	37	252	144
23	Jugendhilfe, Einrichtungen der Jugendhilfe	5 322	218	14	511	5 268	11 333	32	-	100	965	150
24	Einrichtungen des Gesundheitswesens	31 954	1 276	484	1 244	26 812	61 770	660	17	370	3 470	1 401
25	Übriges Gesundheitswesen	4 692	121	7	521	2 017	7 359	14	-	95	474	195
26	Heilübungen und Jugendpflege	634	380	16	3 598	415	5 042	37	-	29	607	212
27	Übriges Sozialwesen (ohne soziale Kriegsfolgenhilfe)	13 123	122	9	937	2 226	16 417	13	-	42	2 515	74
28	Kriegesfolgenhilfe	-	-	-	392	43 025	43 417	-	1 377	-	-	-
29	Einrichtungen der Kriegesfolgenhilfe	1 401	2 253	2	53	3 139	6 848	7	-	5	298	34
30	Kriegesopfer, verdrängte Beamte, ehemalige Wehrmachtangehörige, Entschädigung an ehemalige Kriegesgefangene	-	-	-	-	2 546	2 546	-	100	-	-	-
31	Umsiedlung und Auswanderung	370	-	-	-	839	1 209	-	-	-	-	-
32	Soziale Kriegesfolgeausgaben des Lastenausgleichs und Zuschüsse aus dem LAG	-	-	-	-	-	-	-	-	-	-	-
33	Verwaltung des Lastenausgleichs	8 439	25	-	-	1 090	9 554	-	-	-	1	158
34	Sonstige Behörden	1 128	5	-	-	80	1 213	-	-	-	-	1
35	Bau- und Wohnungswesen, Wirtschaft und Verkehr zusammen	66 132	23 474	3 965	58 174	43 194	194 938	5 283	91 251	12 196	68 838	2 260
36	davon											
36	Wohnungsbau und Wohnsiedlung	185	109	758	187	2 031	3 269	1 403	59 766	1 748	3 122	10
37	Übriges Bau- und Wohnungswesen	17 438	111	3	4	4 157	21 713	10	26	48	164	103
38	Ernährung, Land- und Forstwirtschaft	9 909	295	7	53 881	20 607	84 699	7	23 636	733	397	71
39	Handel, Industrie und Gewerbe	3 204	32	45	829	1 860	5 970	155	7 201	1 563	286	41
40	Kommunale Anstalten und Einrichtungen	26 789	2 508	1 170	539	10 201	41 206	1 266	363	2 723	19 274	1 765
41	Straßen, Wege, Brücken	7 928	19 131	1 958	2 677	3 225	34 920	2 422	259	5 365	44 501	228
42	Wasserstraßen, Schifffahrt, Häfen	678	1 288	24	20	1 088	3 098	20	-	16	1 094	42
43	Übriges Verkehrswesen	-	-	-	37	25	62	-	-	-	-	-
44	Erwerbvermögen zusammen	26	39	42	1 388	770	2 264	2 041	11 916	11 796	7 399	439
45	davon											
45	Allgemeines Grundvermögen	-	-	-	50	199	250	1 219	82	9 782	1 347	42
46	Übriges Erwerbvermögen	26	39	42	1 337	571	2 014	822	11 834	2 014	6 053	397
47	Kriegesfolgekosten (ohne soziale) zusammen	1 461	78	5	67	4 111	5 722	12	404	1	45	-
48	davon											
48	Besatzungsfolgekosten	-	-	-	-	-	-	-	-	-	-	-
49	Wiedergutmachung und politische Befreiung	-	-	-	12	3 776	3 788	-	404	-	-	-
50	Kriegsschädenbeseitigung und Wiederaufbau (soweit nicht aufgeteilt)	1 41	-	5	4	44	95	12	-	1	10	-
51	Übrige Kriegesfolgekosten	1 421	78	-	51	290	1 840	-	-	-	35	-
52	Nicht aufteilbarer Schuldendienst	-	-	20 123	-	227	20 351	20 153	-	71	-	-
53	Absgülich Erstattungen der Gemeinden (Gv.)	-	-	-	-	-	-	-	-	-	-	-
54	Ausgaben/Einnahmen der Hoheits- und Kämmererverwaltungen insgesamt	451 740	34 054	25 884	90 597	234 851	837 126	31 894	110 078	36 655	115 425	12 177
55	dagegen: 1953	427 207	30 734	22 003	51 564	231 522	763 030	23 892	172 739	22 476	98 544	12 343

1) einschl. der Mehreinnahmen des außerordentlichen Haushalts des Landes und der Gemeinden (Gv.)

Allgemeine Deckungsmittel und Abschluss Rj. 1954:

Verwaltungszweigen und Ausgabe-/Einnahmearten; allgemeine Deckungsmittel und Abschluß

- in 1000 DM -

Ver- mögens- wirk- same Aus- gaben zu- sammen	Un- mit- tel- bare Aus- gaben (6) + (12)	Saldo des Verrech- nungs- verkehrs Mehr- ein- nahmen (-)	Eigenausgaben auf Bundesebene		Spezielle Deckungsmittel								Zuschußbedarf ¹⁾		Lfd. Nr.
			1954	1955	Ge- bü- hren, Ent- gelte, Strafen	Zuweisungen von Zweck- verbänden und sonst. Körperschaf- ten, Ver- bänden u. dgl.	Zinsen, Mieten, Pachten, übrige Ein- nahmen	Ver- mögens- unwirk- same Ein- nahmen zu- sammen	Schulden- aufnahmen aus Kredit- mitteln, innere Darlehen	Übrige ver- mögens- wirk- same Ein- nahmen	Ver- mögens- wirk- same Ein- nahmen zu- sammen	zu- sammen (20)+(23)	zu- sammen	darunter des Landes	
13	3 269	75	3 344	3 350	8	-	165	173	-	-	-	173	3 171	3 171	1
4 110	48 161	- 246	47 915	46 973	1 111	83	2 786	3 979	391	334	725	4 705	43 211	9 953	2
826	47 327	-17 522	29 805	27 349	3 371	9	1 979	5 360	1 310	77	1 387	6 747	23 058	12 843	3
826	47 252	-14 032	33 220	29 542	3 371	9	1 979	5 360	1 310	77	1 387	6 747	26 473	16 258	4
-	75	- 3 490	- 3 415	- 2 193	-	-	-	-	-	-	-	-	- 3 415	- 3 415	5
3 425	56 318	- 7 660	48 658	51 819	3 332	3	920	4 255	41	6	47	4 302	44 357	39 401	6
3 347	48 292	- 7 443	40 849	44 306	383	-	760	1 143	-	-	-	1 143	39 705	39 401	7
1 120	36 360	64	36 424	35 580	9 821	-	1 714	11 535	-	1	1	11 536	24 888	24 888	8
44 406	256 136	- 8 398	247 739	234 088	11 834	1 178	4 167	17 178	27 604	3 028	30 631	47 810	199 929	139 841	9
24	2 652	- 718	1 934	1 888	0	151	328	479	-	-	-	479	1 455	426	10
14 709	112 362	- 2 350	110 312	109 275	181	86	1 888	2 156	7 296	1 419	8 715	10 871	99 141	70 819	11
5 262	25 620	- 1 060	24 560	22 065	24	294	96	414	2 634	375	3 009	3 423	21 137	14 846	12
3 993	39 490	- 2 278	39 212	37 426	339	53	257	649	1 079	56	1 136	1 785	37 427	27 010	13
5 720	23 504	- 2 776	20 728	21 966	472	41	480	952	1 665	183	1 848	2 840	17 887	11 080	14
41	8 193	- 5	8 188	804	213	4	110	328	1 642	2	1 644	2	458	328	15
9 758	18 156	- 49	18 137	8 630	641	18	129	788	4 354	422	4 776	5 564	12 573	12 573	16
2 252	12 299	- 17	12 282	11 099	6 773	6	140	6 919	10 000	-	10 000	16 919	- 4 637	- 4 637	17
2 647	21 230	- 1 144	20 086	20 934	3 191	525	738	4 453	573	572	1 145	5 598	14 488	7 028	18
18 223	238 402	-28 197	210 205	188 740	54 523	2 343	36 828	93 694	2 631	1 073	3 704	97 398	112 807	54 888	19
4 290	12 137	1 182	13 319	1 093	-	187	790	977	-	210	210	1 187	12 132	12 132	20
3	38 221	- 919	37 303	32 657	-	1 688	10 223	11 911	37	6	6	11 917	25 385	6 187	21
476	7 881	- 269	7 613	7 319	4 501	31	1 570	6 101	319	114	433	6 534	1 078	546	22
1 248	12 580	- 2 871	9 709	9 342	1 813	113	1 320	3 246	189	119	308	3 554	6 156	2 069	23
5 918	67 688	- 839	66 849	62 801	44 927	64	6 777	51 767	1 892	301	2 193	53 960	12 889	3 005	24
783	8 141	- 162	7 979	7 568	2 010	144	111	132	2 271	152	2 295	2 566	5 413	312	25
882	5 923	- 535	5 388	5 081	101	1	101	204	70	32	102	306	5 082	2 936	26
2 643	19 061	- 3 229	15 832	15 044	331	114	479	925	29	26	56	980	14 851	5 529	27
1 377	44 794	-24 552	20 243	24 315	497	-	12 331	12 828	-	102	102	12 929	7 314	3 649	28
345	7 192	- 3 112	4 080	4 247	342	-	3 094	3 435	-	-	-	3 435	645	80	29
100	2 646	- 2 164	482	-	-	-	-	-	-	-	-	-	482	482	30
-	1 209	410	1 619	2 819	-	1	7	8	-	-	-	-	1 611	1 611	31
-	-	14 738	14 738	10 997	-	-	-	-	-	-	-	-	14 738	14 738	32
159	9 713	- 5 875	3 838	4 249	2	-	1	20	-	-	-	20	3 817	393	33
1	1 214	- 875	1 214	1 202	-	-	-	1	-	-	-	-	1 213	1 213	34
179 828	374 766	-201 371	173 395	169 615	39 041	6 049	26 662	71 752	30 339	25 480	55 819	127 570	45 825	- 5 737	35
66 049	69 318	-58 141	11 178	14 781	31	274	3 261	3 566	8 530	7 778	16 308	19 874	- 8 696	- 9 531	36
351	22 064	- 2 014	20 050	17 070	3 395	24	2 972	6 391	24	27	51	6 442	13 608	3 845	37
24 843	109 542	-85 867	23 675	28 657	11 492	1 070	2 493	15 055	1 547	897	2 445	17 500	6 175	5 371	38
9 246	15 216	-10 326	4 890	8 306	2 830	-	2 514	5 344	117	11 146	11 263	16 607	-11 717	-13 126	39
25 390	66 597	- 6 473	60 123	48 709	17 228	1 231	13 188	51 648	8 437	2 104	10 542	42 189	17 934	192	40
52 775	87 696	-36 370	51 326	50 349	3 778	3 371	2 047	9 196	11 236	3 526	14 762	23 598	27 368	7 086	41
1 173	4 271	- 2 180	2 091	2 834	214	79	151	444	447	0	447	892	1 199	473	42
-	62	-	62	- 1 090	73	-	36	109	-	-	-	109	- 47	- 47	43
33 591	35 855	- 8 095	27 759	27 482	13	365	620	999	15 964	12 959	28 923	29 922	- 2 163	- 4 649	44
12 471	12 721	- 754	11 966	8 844	-	70	3	73	2 410	6 651	9 061	9 134	2 832	- 327	45
21 120	23 134	- 7 341	15 793	18 636	13	295	618	926	13 554	6 308	19 862	20 788	- 4 995	- 4 322	46
462	6 184	- 768	5 417	5 760	5	-	219	224	-	7	7	231	5 186	5 092	47
-	5	8	5	5	-	-	-	-	-	-	-	-	5	5	48
404	4 192	- 8	4 184	3 599	-	-	75	75	-	-	-	75	4 109	4 109	49
23	117	- 33	85	102	-	-	6	6	-	7	7	13	72	-	50
35	1 875	- 732	1 143	2 060	5	-	138	143	-	-	-	143	1 000	978	51
20 224	40 575	11 595	52 170	48 074	-	1 008	420	1 428	1 000	355	1 355	2 783	49 386	48 429	52
-	8 039	-	8 039	7 601	-	-	-	-	-	-	-	8 039	-	-	53
306 228	1 135 315	-260 522	874 793	831 229	123 059	11 038	76 480	210 577	79 280	43 320	122 600	325 138	549 655	327 760	54
329 994	1 085 423	-254 194	831 229	X	107 782	6 981	68 460	183 223	56 480	32 384	88 864	264 486	566 736	352 390	55

Steuern und steuerähnliche Einnahmen 560 624
 Abgeführter Bundesanteil an Landessteuern 119 481
 Verbliebene Steuern und steuerähnliche Einnahmen 441 143
 Allgemeine Finanzsweisungen und Umlagen (Einnahmen - Ausgaben) 135 819

Zuschußbedarf 549 655
 Überschüsse aus dem Erwerbvermögen 22 370
 Allgemeine Deckungsmittel zusammen 599 332
 Mehreinnahmen + Mehrausgaben - 49 677
 Rücklagen für den Gesamthaushalt (Entnahmen - Zuführungen) - 6 720
Abschluß: (ohne Abwicklung der Vorjahre) Landeshaushalt (o.H. u. ao.H.) +33 509
 o.H. + 2 188
 Gemeinden und Gemeindeverbände ao.H. + 7 260 **+42 957**

**Die Haushaltsrechnungen des Landes, der Gemeinden und Gemeindeverbände insgesamt
nach Verwaltungszweigen und Ausgabe-/Einnahmearten; allgemeine Deckungsmittel und Abschluß**

Tabelle 2

Rechnungsjahr 1954

je Einwohner in DM

Verwaltungszweige	Un- mittel- bare Aus- gaben zu- sammen	davon				Eigen- aus- gaben auf Bundes- ebene	Spe- zielle Dek- kungs- mittel zu- sammen	darunter			Zu- schuß- bedarf 1)	
		Ver- mögens- un- wir- kungs- same Aus- gaben	dar.		Ver- mögens- wir- kungs- same Aus- gaben			Neu- u. Wieder- aufbau, Erwei- terungs- und Um- bauten, große Instand- set- zungen	Ge- bühren, Ent- gelte, Strafen	Schul- denauf- nahmen aus Kredit- markt- mitteln, innere Dar- lehen		
			Persön- liche Aus- gaben									
<u>Oberste Staatsorgane</u>	1,41	1,40	0,78	0,01	0,01	1,44	0,07	0,00	-	1,36		
<u>Allgemeine innere Verwaltung</u>	20,71	18,95	13,36	1,77	0,79	20,61	2,02	0,48	-	18,58		
<u>Finanzwesen (ohne Schuldendienst) zusammen</u>	20,35	20,00	16,41	0,36	0,24	12,82	2,90	1,45	0,56	9,92		
darunter												
Finanz- und Steuerverwaltung	20,32	19,97	16,41	0,36	0,24	14,29	2,90	1,45	0,56	11,39		
<u>Öffentliche Sicherheit und Ordnung zusammen</u>	24,22	22,75	19,89	1,47	1,31	20,93	1,85	1,43	0,02	19,08		
darunter												
Polizei	20,77	19,33	16,95	1,44	1,29	17,57	0,49	0,16	-	17,08		
<u>Rechtspflege (Justiz- und Verfassungsgerichte)</u>	15,64	15,16	12,08	0,48	0,43	15,66	4,96	4,22	-	10,70		
<u>Bildungswesen zusammen</u>	110,15	91,06	72,74	19,10	10,37	106,54	20,56	5,09	11,87	85,98		
darunter												
Volks-, Hilfs- und Sonderschulen	48,32	42,00	35,35	6,33	4,47	47,31	4,68	0,08	3,14	42,64		
Mittelschulen	11,02	8,76	7,59	2,26	1,75	10,56	1,47	0,01	1,13	9,09		
Höhere Schulen	16,98	15,27	13,48	1,72	1,34	16,86	0,77	0,15	0,46	16,10		
Berufsbildende Schulen	10,11	7,65	6,15	2,46	1,37	8,91	1,22	0,20	0,77	7,69		
Hochschulen	7,82	3,62	2,75	4,20	0,25	7,80	2,39	0,28	1,82	5,41		
Hochschulkliniken	5,29	4,32	2,44	0,97	0,89	5,28	7,28	2,91	4,30	1,99		
<u>Sozialwesen zusammen</u>	102,53	94,69	29,94	7,84	3,69	90,40	41,89	23,45	1,13	48,51		
darunter												
Arbeitsbeschaffungsmaßnahmen	5,22	3,37	-	1,84	-	5,73	0,51	-	-	5,22		
Allgemeine Fürsorge	16,44	16,44	-	0,00	-	16,04	5,13	-	-	10,92		
Einrichtungen der allgemeinen Fürsorge	3,39	3,18	1,10	0,20	0,11	3,27	2,81	1,94	0,14	0,46		
Jugendhilfe, Einrichtungen der Jugendhilfe	5,41	4,87	2,29	0,54	0,42	4,18	1,53	0,78	0,08	2,65		
Einrichtungen des Gesundheitswesens	29,11	26,56	13,74	2,55	1,49	28,75	23,21	19,32	0,81	5,54		
Übriges Gesundheitswesen	3,50	3,16	2,02	0,34	0,20	3,43	1,10	0,86	0,06	2,33		
Leibesübungen und Jugendpflege	2,55	2,17	0,27	0,38	0,26	2,32	0,13	0,04	0,03	2,19		
Übriges Sozialwesen (ohne soziale Kriegsfolgenlasten)	8,20	7,06	5,64	1,14	1,08	6,81	0,42	0,14	0,01	6,39		
Kriegsfolgenhilfe	19,26	18,67	-	0,59	-	8,71	5,56	0,21	-	3,15		
Einrichtungen der Kriegsfolgenhilfe	3,09	2,95	0,60	0,15	0,13	1,75	1,48	0,15	-	0,28		
Verwaltung des Lastenausgleichs	4,18	4,11	3,63	0,07	0,00	1,65	0,01	0,00	-	1,64		
<u>Bau- und Wohnungswesen, Wirtschaft und Verkehr zusammen</u>	161,17	83,84	28,44	77,34	29,60	74,57	54,86	16,79	13,05	19,71		
darunter												
Wohnungsbau und Wohnsiedlung	29,81	1,41	0,08	28,41	1,34	4,81	8,55	0,01	3,67	- 3,74		
Übriges Bau- und Wohnungswesen	9,49	9,34	7,50	0,15	0,07	8,62	2,77	1,46	0,01	5,85		
Ernährung, Land- und Forstwirtschaft	47,11	36,43	4,26	10,68	0,17	10,18	7,53	4,94	0,67	2,66		
Handel, Industrie und Gewerbe	6,54	2,57	1,38	3,98	0,12	2,10	7,14	1,22	0,05	- 5,04		
Kommunale Anstalten und Einrichtungen	28,64	17,72	11,52	10,92	8,29	25,86	18,14	7,41	3,63	7,71		
Straßen, Wege, Brücken	37,71	15,02	3,41	22,70	19,14	22,07	10,30	1,62	4,83	11,77		
<u>Erwerbsvermögen zusammen</u>	15,42	0,97	0,01	14,45	3,18	11,94	12,87	0,01	6,87	- 0,93		
<u>Kriegsfolgenlasten (ohne soziale) zusammen</u>	2,66	2,46	0,63	0,20	0,02	2,33	0,10	0,00	-	2,23		
Nicht aufteilbarer Schuldendienst	17,45	8,75	-	8,70	-	22,44	1,20	-	0,43	21,24		
Abzüglich Erstattungen der Gemeinden (Gv.)	3,46	-	-	-	-	3,46	3,46	-	-	-		
<u>Ausgaben/Einnahmen der Hoheits- und Kammereiverwaltungen insgesamt</u>	488,26	360,02	194,28	131,70	49,64	376,22	139,83	52,92	34,10	236,39		
davon												
Land	271,55	210,93	120,86	60,61	6,11	197,35	56,39	20,90	13,76	140,96		
Gemeinden (Gv.)	216,71	149,08	73,42	71,08	43,53	178,86	83,44	32,02	20,33	95,43		
dagegen: 1953												
<u>Ausgaben/Einnahmen der Hoheits- und Kammereiverwaltungen insgesamt</u>	455,15	319,96	179,14	138,37	41,32	348,56	110,91	45,20	23,68	237,65		
davon												
Land	256,99	180,35	110,36	76,64	4,61	186,18	38,41	14,98	8,72	147,77		
Gemeinden (Gv.)	198,15	139,61	68,77	61,73	36,71	162,37	72,49	30,22	14,96	89,88		

Allgemeine Deckungsmittel und Abschluß; Rechnungsjahr 1954:

Steuern und steuerähnliche Einnahmen	241,10									
Abgeführter Bundesanteil an Landessteuern	51,38									
Verbliebene Steuern und steuerähnliche Einnahmen	189,72									
Allgemeine Finanzzuweisungen und Umlagen (Einnahmen - Ausgaben)	58,41									
Überschüsse aus dem Erwerbsvermögen	9,62								Zuschußbedarf	236,39
										257,75
										+ 21,36
										- 2,89
										+ 14,41
										o.H. + 0,94
										ao.H. + 3,12
										+ 18,47

1) einschl. der Mehreinnahmen des außerordentlichen Haushalts des Landes und der Gemeinden (Gv.)

Steuern und steuerähnliche¹⁾ Einnahmen des Landes, der Gemeinden und Gemeindeverbände

Tabelle 3

- Rechnungsjahre 1950 bis 1955 -

Steuerarten	In 1 000 DM						Je Einwohner in DM					
	1950	1951	1952	1953	1954	1955 ²⁾	1950	1951	1952	1953	1954	1955 ²⁾
LAND												
<u>Aufkommen an Landessteuern</u>												
Lohnsteuer	41 607	77 749	93 793	93 972	99 131	117 861	16,04	31,26	38,14	39,40	42,63	51,46
Veranlagte Einkommensteuer	75 172	105 150	148 506	152 448	150 102	126 895	28,97	42,28	60,40	63,93	64,55	55,41
Nicht veranlagte Einkommensteuer vom Ertrag	824	1 279	51	1 320	3 459	4 163	0,32	0,51	0,02	0,55	1,49	1,82
Saldo der Zerlegungsbeträge	-	-	6 714	1 179	7 180	-a)	-	-	2,73	0,49	3,09	-a)
Körperschaftsteuer	21 122	33 136	35 981	31 426	38 255	35 021	8,14	13,32	14,63	13,18	16,45	15,29
Saldo der Zerlegungsbeträge	-	-	7 642	18 583	16 297	-a)	-	-	3,11	7,79	7,01	-a)
Vermögensteuer	3 214	3 347	3 533	10 410	11 020	14 286	1,24	1,35	1,44	4,37	4,74	6,24
Gründerwerbsteuer	1 782	2 047	2 216	2 344	2 824	3 435	0,69	0,82	0,90	0,98	1,21	1,50
Kraftfahrzeugsteuer einschl. Zuschlag	14 515	16 260	18 022	20 236	22 996	28 766	5,59	6,54	7,33	8,49	9,89	12,56
Lotteriesteuer	603	848	730	914	832	1 892	0,23	0,34	0,30	0,38	0,36	0,83
Sportwettsteuer	1 845	2 492	2 242	2 634	2 780	2 823	0,71	1,00	0,91	1,10	1,20	1,23
Wechselsteuer	1 688	2 009	1 853	2 127	2 506	2 708	0,65	0,81	0,75	0,89	1,08	1,18
Feuerschutzsteuer	616	1 053	1 030	1 155	1 206	853	0,24	0,42	0,42	0,48	0,52	0,37
Biersteuer	2 975	1 970	2 291	2 653	2 735	3 302	1,15	0,79	0,93	1,11	1,18	1,44
Übrige Steuern	4 996	3 283	4 398	4 021	4 953	5 212	1,93	1,32	1,79	1,69	2,13	2,28
Bruttosteueraufkommen des Landes	170 959	250 623	329 002	345 422	366 276	347 217	65,89	100,78	133,80	144,84	157,52	151,60
abgeführter Bundesanteil	-	58 675	108 294	113 593	119 481	94 646	-	23,59	44,04	47,63	51,38	41,32
Dem Land verbliebenes Steueraufkommen	170 959	191 948	220 708	231 829	246 795	252 571	65,89	77,19	89,76	97,21	106,14	110,28
dazu steuerähnliche Einnahmen	-	5 671	5 512	5 703	9 167b)	7 628c)	-	2,28	2,24	2,39	3,94b)	3,33c)
darunter												
Lotterie	-	259	215	199	179	139	-	0,10	0,09	0,08	0,08	0,06
Spielbanken	-	2 584	2 443	2 039	2 923	3 362	-	1,04	0,99	0,86	1,26	1,47
Toto	-	2 828	2 540	3 071	3 237	3 200	-	1,14	1,03	1,29	1,39	1,40
Steuern und steuerähnliche Einnahmen des Landes zusammen	170 959	197 619	226 220	237 532	255 962	260 199	65,89	79,47	92,00	99,60	110,08	113,61
GEMEINDEN UND GEMEINDEVERBÄNDE												
<u>Aufkommen an Gemeindesteuern</u>												
Grundsteuer A (land- und forstwirtschaftliche Betriebe)	24 922	25 192	25 578	26 117	26 326	26 232	9,61	10,13	10,40	10,95	11,32	11,45
Grundsteuer B (sonstige Grundstücke)	37 279	40 513	40 621	41 534	42 815	43 387	14,37	16,29	16,52	17,42	18,41	18,94
Gewerbesteuer nach Ertrag und Kapital	36 264	50 643	66 192	74 190	84 135	89 443	13,98	20,36	26,92	31,11	36,18	39,05
Lohnsummensteuer	7 197	8 534	9 331	10 939	11 790	12 089	2,77	3,43	3,79	4,59	5,07	5,28
Zuschlag zur Grunderwerbsteuer einschl. Mehrzuschlag (Wertzuwachssteuer)	2 324	2 636	2 872	3 139	3 736	4 457	0,90	1,06	1,17	1,32	1,61	1,95
Gemeindegetränkesteuer	2 660	3 120	3 372	3 557	3 422	3 546	1,03	1,25	1,37	1,49	1,47	1,55
Kinosteuer	4 541	5 290	5 773	5 827	6 098	6 162	1,75	2,13	2,35	2,44	2,62	2,69
Übrige Vermögenssteuer	1 451	1 340	1 288	1 365	1 556	1 545	0,56	0,54	0,52	0,57	0,67	0,67
Hundesteuer	2 089	2 128	2 207	2 235	2 193	2 138	0,81	0,86	0,90	0,94	0,94	0,93
Übrige Steuern	192	299	481	634	808	601	0,07	0,12	0,20	0,27	0,35	0,26
Steuern zusammen	118 918	139 694	157 713	169 537	182 879	189 598	45,83	56,17	64,14	71,09	78,65	82,78
dazu steuerähnliche Einnahmen	1 289	1 948	2 090	2 079	2 302	2 495	0,50	0,78	0,85	0,87	0,99	1,09
darunter												
Verwaltungskostenzuschüsse von Bundesbahn, Post und sonstigen ehemaligen Reichsbetrieben	223	374	256	289	453	359	0,09	0,15	0,10	0,12	0,19	0,16
Hand- und Spanndienste	371	452	765	582	532	500	0,14	0,18	0,31	0,24	0,23	0,22
Steuern und steuerähnliche Einnahmen der Gemeinden und Gemeindeverbände zusammen	120 207	141 642	159 803	171 616	185 181	192 093	46,33	56,96	64,99	71,96	79,64	83,87
LAND, GEMEINDEN UND GEMEINDEVERBÄNDE INSGESAMT												
Steuern und steuerähnliche Einnahmen insgesamt	291 166	339 261	386 023	409 148	441 143	452 292	112,22	136,43	156,99	171,57	189,72	197,48

1) bei den staatlichen Finanzen: sonstige allgemeine Deckungsmittel (ohne Finanzausgleich und Überschüsse des Erwerbvermögens)
 2) vorläufiges Ergebnis (Kassenstatistik) a) gemäß § 15 des Länderfinanzausgleichsgesetzes vom 27.4.1955 wird das Zerlegungsgesetz - unbeschadet etwaiger Nachzahlungen - ab 1.1.1955 nicht mehr angewendet b) darunter: 2,0 Mio DM bzw. 0,87 DM je Einwohner Steuererstattung 1952 c) darunter: 0,9 Mio DM bzw. 0,40 DM je Einwohner vom Zahlenlotto

Der Landeshaushalt nach Verwaltungszweigen und

Rechnungsjahr 1954

Tabelle 4

Lfd. Nr.	Verwaltungszweige	Persönliche Ausgaben	Unterhaltung und Instandsetzung von unbeweglichem Vermögen	Gewährung von Darlehen (außer an Genossenschaften)	Zuführung an Rücklagen und an Kapitalvermögen, Erwerb von Grundvermögen, Beteiligungen, Tilgung (=T)	Neu- und Wiederaufbau, Erweiterungs- und Umbauten, große Instandsetzungen	Neuan-schaffung von beweglichem Vermögen	Zuweisungen an Zweckverbände und sonstige Körperschaften, Verbände u. dgl.	Übrige Ausgaben	Zuweisungen und Tilgung (=T) an		Zuweisungen und Darlehen (=D) an		Bruttoausgaben
										Bund	Lastenausgleichsfonds	Länder	Gemeinden und Gemeindeverbände	
1	<u>Oberste Staatsorgane</u>	1 808	-	-	-	13	-	340	1 108	-	-	-	75	3 344
2	<u>Innere Verwaltung</u>	6 571	74	-	-	252	673	46	2 009	-	-	283	951	10 699
3	<u>Polizei</u>	39 107	149	-	-	2 996	351	-	5 375	-	-	59	-	48 037
4	<u>Rechtspflege</u>	28 090	335	-	-	1 000	120	3	6 812	-	-	64	-	36 424
5	<u>Schulen</u>	124 746	211	-	15	1 220	286	2 699	2 628	-	-	285	24 516 D 6 119	162 727
6	davon Volke-, Hilfs- und Sonder- schulen	77 874	39	-	-	-	-	1 666	256	-	-	-	7 006 D 3 549	90 390
7	Mittelschulen	16 767	-	-	-	-	-	308	93	-	-	17	8 537 D 682	26 404
8	Höhere Schulen	18 383	151	-	15	1 220	286	485	1 489	-	-	138	6 912 D 563	29 642
9	Berufsbildende Schulen	10 363	21	-	-	-	-	146	326	-	-	130	2 063 D 1 325	14 374
10	Schulverwaltung und son- stiges Schulwesen	1 359	-	-	-	-	-	94	464	-	-	-	-	1 917
11	<u>Wissenschaft, Kunst und Volksbildung</u>	14 559	267	419	8 287	2 735	710	2 056	7 245	5	-	-	1 097	37 380
12	davon Hochschulen (ohne Kliniken)	6 406	110	369	8 287	583	519	2	1 910	5	-	-	-	18 191
13	Hochschulkliniken	5 678	80	-	-	2 081	171	-	4 289	-	-	-	-	12 299
14	Sonstige wissenschaftliche Institute	1 660	27	-	-	-	-	272	808	-	-	-	-	2 767
15	Bibliotheken und Archive	142	6	-	-	-	-	-	53	-	-	-	-	201
16	Theater und Musik	-	-	-	-	-	-	326	-	-	-	-	1 060	1 386
17	Sonstiges	673	44	50	-	71	20	1 456	185	-	-	-	37	2 536
18	<u>Kirchliche Angelegenheiten</u>	-	119	-	-	-	-	1 700	34	-	-	-	-	1 853
19	<u>Arbeit und Wohlfahrt einschl. sozialer Kriegsfolgelasten</u>	16 644	486	5 739	-	3 158	159	14 330	33 321	16 167	-	1 016	22 941	113 941
20	davon Wertschaffende Erwerbslosen- fürsorge und Arbeitsbe- schaffungsmaßnahmen	-	-	4 290	-	-	-	7 783	64	-	-	-	12 935	25 072
21	Arbeitsschutz, Gewerbeauf- sicht, Sozialgerichte	2 140	29	-	-	-	21	7	484	-	-	-	-	2 681
22	Betriebliche Altersfürsorge	-	-	-	-	-	-	-	24	-	-	-	-	24
23	Soziale Kriegsfolgelasten	370	-	1 449	-	-	-	370	14 543	16 167	-	1 007	3 586	37 492
24	Lastenausgleichsverwaltung	1 723	4	-	-	-	62	-	360	-	-	-	4 646	6 795
25	Sonstige Behörden der sozia- len Kriegsfolgelasten	1 128	5	-	-	-	1	-	80	-	-	-	-	1 214
26	Förderung der freien Wohl- fahrtpflege	-	-	-	-	-	-	295	-	-	-	-	214	509
27	Allgemeine Fürsorge	-	-	-	-	-	-	1 875	9 360	-	-	-	877	12 112
28	Einrichtungen der allge- meinen Fürsorge	658	103	-	-	1	-	-	438	-	-	-	-	1 200
29	Jugendhilfe, Einrichtungen der Jugendhilfe	1 033	41	-	-	67	-	345	983	-	-	-	-	2 469
30	Gesundheitsdienst	-	-	-	-	-	-	25	549	-	-	4	33	611
31	Einrichtungen des Gesund- heitsdienstes	7 180	298	-	-	786	71	582	6 146	-	-	5	250	15 318
32	Leibesübungen	-	-	-	-	-	-	1 727	-	-	-	-	150	1 877
33	Jugendpflege	-	-	-	-	-	-	1 319	-	-	-	-	250	1 569
34	Sonstiges Sozialwesen	2 412	6	-	-	2 284	4	2	290	-	-	-	-	4 998
35	<u>Bau- und Wohnungswesen</u>	6 683	39	57 306	829	-	16	33	3 403	8	-	-	36 D 46	68 399
36	davon Vermessung u. Landesplanung	4 696	21	-	-	-	6	-	628	-	-	-	36 D 46	5 433
37	Förderung des Wohnungsbaues	-	-	57 306	829	-	-	33	1 756	8	-	-	-	59 932
38	Sonstiges	1 987	18	-	-	-	10	-	1 019	-	-	-	-	3 034
39	<u>Ernährung, Landwirtschaft und Forsten</u>	9 206	289	23 624	718	216	64	53 771	20 110	-	-	104	2 078 D 225	110 405
40	davon Ernährung, Preisausgleich	-	-	-	-	-	-	43	2 275	-	-	104	-	2 426
41	Förderung der Landwirtschaft	446	-	-	718	216	13	18 093	2 041	-	-	-	-	21 527
42	Landwirtschaftliche Siedlungen	-	-	20 091	-	-	-	2 870	-	-	-	-	D 75	23 036

Ausgabe-/Einnahmearten; allgemeine Deckungsmittel

- in 1000 DM -

Zuweisungen von Ländern	Bereinigzte Ausgaben	Zuweisungen und Rückflüsse von Darlehen (R = Rückflüsse)			Eigenausgaben auf Landesebene		Spezielle Deckungsmittel							Zuschußbedarf	Lfd. Nr.
		vom Bund	vom Lastenausgleichsfonds	von Gemeinden und Gemeindeverbänden	1954	dagegen 1953	Gebühren, Entgelte, Strafen	Rückflüsse von Darlehen (außer von Gebietskörperschaften)	Schuldenaufnahmen	darunter		Übrige Einnahmen	zusammen		
										beim Bund	beim Lastenausgleichsfonds				
-	3 344	-	-	-	3 344	3 350	8	-	-	-	-	165	173	3 171	1
-	10 899	-	-	R 243	10 656	9 826	177	170	-	-	-	356	703	9 953	2
-	48 037	-	-	-	48 037	44 030	383	-	7 500	7 500	-	753	8 636	39 401	3
-	36 424	-	-	-	36 424	35 580	9 821	-	-	-	-	1 715	11 536	24 888	4
-	162 727	3 080	-	23 289 R 749	135 609	132 408	541	50	9 535	1 394	44	966	11 092	124 517	5
-	90 390	1 274	-	12 383	76 733	76 088	17	-	5 880	154	-	17	5 914	70 819	6
-	26 404	396	-	9 532	16 476	16 050	-	-	1 338	-	-	292	1 630	14 846	7
-	29 642	119	-	1 153	28 370	27 517	316	-	920	-	44	124	1 360	27 010	8
-	14 374	1 291	-	221 R 32	12 830	11 668	204	50	1 397	1 240	-	91	1 742	11 088	9
-	1 917	-	-	R 717	1 200	1 085	4	-	-	-	-	442	446	754	10
-	37 380	803	-	54	36 523	25 947	7 643	422	14 354	-	-	992	23 411	13 112	11
-	18 191	54	-	-	18 137	8 630	641	422	4 354	-	-	147	5 564	12 573	12
-	12 299	6	-	11	12 282	11 099	6 773	-	10 000	-	-	146	16 919	4 637	13
-	2 767	304	-	43	2 420	2 311	211	-	-	-	-	431	642	1 778	14
-	201	-	-	-	201	473	-	-	-	-	-	1	1	200	15
-	1 386	-	-	-	1 386	1 313	-	-	-	-	-	251	251	1 135	16
-	2 536	439	-	-	2 097	2 121	18	-	-	-	-	16	34	2 063	17
-	1 853	-	-	-	1 853	2 013	-	-	-	-	-	1	1	1 852	18
96	113 845	21 069	-	6 750 R 476	85 550	73 201	11 343	274	8 705	8 705	-	10 340	30 662	54 888	19
11	25 061	4 734	-	327 R 476	19 524	10 964	-	210	6 205	6 205	-	977	7 392	12 132	20
-	2 681	-	-	3	2 678	1 628	156	-	-	-	-	7	163	2 515	21
-	24	-	-	-	24	-	-	-	-	-	-	-	-	24	22
-	37 492	9 343	-	4 042	24 107	25 986	497	64	-	-	-	2 986	3 547	20 560	23
-	6 795	6 396	-	-	399	581	-	-	-	-	-	-	-	399	24
-	1 214	-	-	-	1 214	1 202	-	-	-	-	-	1	1	1 213	25
-	509	-	-	-	509	415	-	-	-	-	-	-	-	509	26
-	12 112	40	-	2 166	9 906	7 805	-	-	-	-	-	3 719	3 719	6 187	27
85	1 115	-	-	97	1 018	1 054	26	-	-	-	-	446	472	546	28
-	2 469	36	-	-	2 433	2 528	-	-	-	-	-	364	364	2 069	29
-	611	-	-	-	611	960	295	-	-	-	-	4	299	312	30
-	15 318	-	-	115	15 203	13 912	10 367	-	-	-	-	1 831	12 198	3 005	31
-	1 877	-	-	-	1 877	1 714	-	-	-	-	-	-	-	1 877	32
-	1 569	510	-	-	1 059	1 076	-	-	-	-	-	-	-	1 059	33
-	4 998	10	-	-	4 988	3 376	2	-	2 500	2 500	-	5	2 507	2 481	34
-	68 399	3 655	-	36 R 14	64 694	101 248	1 509	6 510	58 966	37 066	17 775	3 395	70 380	5 686	35
-	5 433	-	-	36	5 397	5 283	1 418	-	-	-	-	547	1 965	3 432	36
-	59 932	1 766	-	R 14	58 152	97 621	9	6 510	58 966	37 066	17 775	2 198	67 683	9 531	37
-	3 034	1 889	-	-	1 145	1 656	82	-	-	-	-	650	732	413	38
-	110 405	45 676	-	7 R 24	64 698	65 351	11 152	865	43 846	28 371	13 941	3 464	59 327	5 371	39
-	2 426	1 956	-	-	470	506	415	-	-	-	-	-	415	55	40
-	21 527	8 806	-	-	12 721	5 626	8 992	-	1 446	621	-	34	10 472	2 249	41
-	23 036	1 256	-	R 15	21 765	31 198	-	665	25 292	11 351	13 941	263	26 220	4 455	42

noch: Tabelle 4

Lfd. Nr.	Verwaltungszweige	Persönliche Ausgaben	Unterhaltung und Instandsetzung von unbeweglichem Vermögen	Gewährung von Darlehen (außer an Gebietskörperschaften)	Zuführung an Rücklagen und an Kapitalvermögen, Erwerb von Grundvermögen, Beteiligungen, Tilgung (-T)	Neu- und Wiederaufbau, Erweiterungs- und Umbauten, große Instandsetzungen	Neuan-schaffung von beweglichem Vermögen	Zuweisungen an Zweckverbände und sonstige Körperschaften, Verbände u. dgl.	Übrige Ausgaben	Zuweisungen und Tilgung (-T) an		Zuweisungen und Darlehen (-D) an		Bruttoausgaben
										Bund	Lastenausgleichsfonds	Länder	Gemeinden und Gemeindeverbände	
	<u>noch: Ernährung, Land- und Forstwirtschaft</u>													
43	davon Tiergesundheit, Tierzucht	240	1	-	-	-	-	309	1 998	-	-	-	-	2 548
44	Pferdezucht (Gestütsverwaltg.)	298	30	40	-	-	40	-	146	-	-	-	-	554
45	Forstverwaltung	-	-	-	-	-	-	-	34	-	-	-	-	34
46	Wasser- und Kulturbau	1 272	181	-	-	-	-	25 282	12 316	-	-	-	2 078	41 279
47	Flurbereinigung	2 226	5	2 292	-	-	-	5 783	277	-	-	-	D 150	10 583
48	Sonstiges	4 724	72	1 201	-	-	11	1 391	1 019	-	-	-	-	8 418
49	<u>Handel, Industrie und Gewerbe</u>	2 582	8	7 117	1 500	-	-	272	1 289	-	-	7	173	15 113
	davon Wirtschaftsförderung	-	-	7 117	1 500	-	-	260	882	-	-	-	167	12 091
50		-	-	7 117	1 500	-	-	260	882	-	-	-	D2 165	12 091
51	Sonstiges	2 582	8	-	-	-	-	12	407	-	-	7	6	3 022
52	<u>Verkehr</u>	1 676	12 809	-	10	1 941	100	2 180	2 724	69	-	6	10 731	32 246
53	davon Bundesautobahnen einschl. Brücken	26	-	-	-	-	-	-	21	-	-	-	-	47
54	Bundesstraßen einschl. Brücken	543	-	-	-	-	-	-	442	-	-	-	-	985
55	Landstraßen I. Ordnung einschl. Brücken	1 107	11 637	-	10	1 941	100	27	947	-	-	6	2	15 777
56	Landstraßen II. Ordnung einschl. Brücken	-	-	-	-	-	-	2 104	270	-	-	-	10 679	13 053
57	Seewasserstraßen, Seeschiff-fahrt, Seehäfen	-	1 172	-	-	-	-	12	980	69	-	-	-	2 233
58	Binnenwasserstraßen, Binnen-schiffahrt, Binnenhäfen	-	-	-	-	-	-	-	39	-	-	-	50	89
59	Sonstiges	-	-	-	-	-	-	37	25	-	-	-	-	62
60	<u>Förderung der gemeindlichen An-stalten und Einrichtungen</u>	-	-	-	-	-	-	-	-	-	-	-	1 612	3 172
		-	-	-	-	-	-	-	-	-	-	-	D1 560	3 172
61	<u>Finanzwesen</u>	27 955	88	-	35	553	60	2 648	24 231	111	T 5 593	2 489	-	85 451
	davon Finanz-, Steuer- und Schul-denverwaltung	27 955	88	-	35	553	60	2 648	4 529	111	-	25	-	36 004
62	Schuldendienst für Aus-gleichforderungen	-	-	-	T 884	-	-	-	14 645	-	-	2 454	-	17 983
63	Sonstiger Schuldendienst und Schuldenaufnahme	-	-	-	T17 240	-	-	-	5 057	T 3 564	T 5 593	-	-	31 454
64	Einnahmen und Ausgaben verschiedener Art	-	-	-	-	-	-	-	-	-	-	10	-	10
65		-	-	-	-	-	-	-	-	-	-	-	-	-
66	<u>Wiedergutmachung</u>	-	-	404	-	-	-	12	3 776	-	-	3	-	4 195
67	<u>Kriegsfolgelasten (ohne soziale)</u>	1 400	78	-	-	35	-	51	289	33	-	-	227	2 113
	davon Besatzungsfolgekosten	-	-	-	-	-	-	-	-	5	-	-	-	5
68	Kriegsfolgebehörden (o. soziale)	1 210	4	-	-	-	-	-	193	-	-	-	-	1 407
69	Sonstiges	190	74	-	-	35	-	51	96	28	-	-	227	701
70		-	-	-	-	-	-	-	-	-	-	-	-	-
71	<u>Hoheitsverwaltungen zusammen</u>	281 027	14 952	94 609	11 394	14 099	2 539	80 141	114 354	16 393	T 5 593	4 316	64 479	735 699
		-	-	-	T18 124	-	-	-	-	T 3 564	-	-	D10 115	735 699
72	<u>Erwerbsvermögen zusammen (soweit d. Hoheitsverwaltg. zuzurechnen)</u>	-	-	-	65	114	-	-	-	-	-	-	-	179
73	davon Wirtschaftsunternehmen	-	-	-	65	114	-	-	-	-	-	-	-	179
74	Allgemeines Kapitalvermögen	-	-	-	-	-	-	-	-	-	-	-	-	-
75	Allgemeines Grundvermögen	-	-	-	-	-	-	-	-	-	-	-	-	-
76	<u>Hoheitsverwaltungen insgesamt</u>	281 027	14 952	94 609	11 459	14 213	2 539	80 141	114 354	16 393	T 5 593	4 316	64 479	735 878
		-	-	-	T18 124	-	-	-	-	T 3 564	-	-	D10 115	735 878
77	<u>Allgemeine Deckungsmittel</u>	1 593	648	-	-	-	-	26	4 137	120 101	-	2 434	30 829	159 768
	davon Wirtschaftsunternehmen	1 428	454	-	-	-	-	25	3 911	-	-	-	-	5 818
78	Allgemeines Kapitalvermögen	-	-	-	-	-	-	-	-	-	-	-	-	-
79	Allgemeines Grundvermögen	165	194	-	-	-	-	1	226	180	-	-	4	770
80	Sondervermögen	-	-	-	-	-	-	-	-	440	-	-	-	440
81	Steuern, allgem. Finanzzuwei-sungen u. Umlagen, sonstige allgem. Deckungsmittel	-	-	-	-	-	-	-	-	119 481	-	2 434	30 825	152 740
82		-	-	-	-	-	-	-	-	-	-	-	-	-
83	<u>Rücklagen für d. Gesamthaushalt</u>	-	-	-	4 801	-	-	-	-	-	-	-	-	4 801
84	<u>Gesamtsumme d. Ausgaben und Ein-nahmen (o. Abw. d. Vorjahre)</u>	282 620	15 600	94 609	16 260	14 213	2 539	80 167	118 491	136 494	T 5 593	6 750	95 308	900 447
		-	-	-	T18 124	-	-	-	-	T 3 564	-	-	D10 115	900 447

a) Eigenausgaben auf Bundesebene (abzgl. Darlehen vom Bund und Lastenausgleichsfonds) 1954 = 458 889 000,-- DM, 1953 = 443 999 000,-- DM

und Ausgabe-/Einnahmearten; allgemeine Deckungsmittel

- in 1000 DM -

Zuweisungen von Ländern	Berechnigte Ausgaben	Zuweisungen und Rückflüsse von Darlehen (R = Rückflüsse)			Eigenausgaben auf Landesebene		Spezielle Deckungsmittel							Zuschußbedarf	Lfd. Nr.	
		vom Bund	vom Lastenausgleichsfonds	von Gemeinden und Gemeindeverbänden	1954	1953	Gebühren, Entgelte, Strafen	Rückflüsse von Darlehen (außer von Gebietskörperschaften)	Schuldenaufnahmen	darunter		Übrige Einnahmen	zusammen			
										beim Bund	beim Lastenausgleichsfonds					
-	2 548	870	-	5	1 673	1 197	1 021	-	709	-	-	106	1 836	-	163	43
-	554	-	-	-	554	623	209	24	-	-	-	39	272	-	282	44
-	34	-	-	-	34	155	-	-	-	-	-	-	-	-	34	45
-	41 279	29 940	-	R 1	11 338	13 090	3	37	10 393	10 393	-	2 825	13 258	-	1 920	46
-	10 583	2 848	-	-	7 735	3 271	-	-	3 467	3 467	-	49	3 516	-	4 219	47
-	8 418	-	-	R 8	8 408	9 685	512	139	2 539	2 539	-	148	3 338	-	5 070	48
-	15 113	1 334	-	R 436	13 343	21 337	2 296	9 404	10 845	10 753	-	3 924	26 469	-	13 126	49
-	12 091	1 334	-	R 436	10 321	18 116	-	9 404	10 845	10 753	-	3 788	24 037	-	13 716	50
-	3 022	-	-	-	3 022	3 221	2 296	-	-	-	-	136	2 432	-	590	51
2	32 244	5 594	-	R 229	26 419	26 293	903	-	16 340	16 340	-	1 664	18 907	-	7 512	52
-	47 985	-	-	-	47 985	79 1 663	-	-	-	-	-	-	-	-	47 985	53 54
2	15 775	1 933	-	R 229	13 613	14 058	21	-	8 126	8 126	-	1 625	9 772	-	3 841	55
-	13 053	3 626	-	-	9 427	8 441	606	-	6 608	6 608	-	-	7 214	-	2 213	56
-	2 233	-	-	-	2 233	1 631	130	-	1 606	1 606	-	1	1 737	-	496	57
-	89 62	35	-	2	52 62	14 435	73 73	-	-	-	-	2 36	75 109	-	23 47	58 59
-	3 172	240	-	-	2 932	1 841	-	-	2 740	240	-	-	2 740	-	192	60
-	85 451	17 620	-	-	67 831	62 986	2 817	64	1 300	-	-	2 378	6 559	-	61 272	61
-	36 004	14 120	-	-	21 884	21 084	2 817	64	1 300	-	-	1 370	5 551	-	16 333	62
-	17 983	-	-	-	17 983	21 007	-	-	-	-	-	1 008	1 008	-	16 975	63
-	31 454	-	-	-	31 454	25 895	-	-	-	-	-	-	-	-	31 454	64
-	10	3 500	-	-	3 490	5 000	-	-	-	-	-	-	-	-	3 490	65
-	4 195	11	-	-	4 184	3 599	-	-	-	-	-	75	75	-	4 109	66
-	2 113	987	-	-	1 126	2 032	5	-	-	-	-	138	143	-	983	67
-	5 1 407 701	680 307	-	-	5 727 394	802 1 230	- 5 -	-	-	-	-	- 81 57	86 57	-	5 641 337	68 69 70
98	735 601	100 069	-	30 138 R 2 171	603 223	611 042	48 598	17 759	174 131	110 369	31 760	30 326	270 814	-	332 409	71
-	179	-	-	-	179	880	-	1 799	2 384	2 384	-	645	4 828	-	4 649	72
-	179	-	-	-	179	895	-	1	1 234	1 234	-	350	1 585	-	1 406	73
-	-	-	-	-	-	15	-	1 766	1 150	1 150	-	-	2 916	-	2 916	74
-	-	-	-	-	-	-	-	32	-	-	-	295	327	-	327	75
98	735 780	100 069	-	30 138 R 2 171	603 402a)	611 922a)	48 598	19 558	176 515	112 753	31 760	30 971	275 642	-	327 760	76
139 295	20 473	2 329	-	-	18 144	8 880	366 276	-	-	-	-	17 746	384 022	-	365 878	77
-	5 818	41	-	-	5 777	6 814	-	-	-	-	-	8 363	8 363	-	2 586	78
-	770	-	-	-	770	606	-	-	-	-	-	1 107	1 107	-	337	80
-	440	262	-	-	178	-	-	-	-	-	-	396	396	-	218	81
139 295	13 445	2 026	-	-	11 419	1 460	366 276	-	-	-	-	7 141	373 417	-	361 998	82
-	4 801	-	-	-	4 801	2 914	-	-	-	-	-	192	192	-	4 609	83
139 393	761 054	102 398	-	30 138 R 2 171	626 347	623 716	414 874	19 558	176 515	112 753	31 760	48 909	659 856	-	33 509	84

Allgemeine Deckungsmittel des Landes Schleswig-Holstein nach Arten und Gesamtabschluss

Tabelle 5

Rechnungsjahr 1954

- in 1000 DM -

Allgemeine Deckungsmittel					Gesamtabschluss	
Steuern und sonstige allgemeine Deckungsmittel	Ein-nahmen	Allgemeine Finanzausweisungen, Erwerbsvermögen	Ein-nahmen	Aus-gaben	Bezeichnung	Betrag
<u>Dem Land vorbehaltene ehemalige Reichssteuern</u>		<u>Finanzausgleich zwischen Bund, Ländern</u>			<u>Zuschussbedarf</u>	327 760
Einkommensteuer Lohnsteuer	99 131	Anteil am Bundesfehlbetrag	-		<u>Finanzausgleich unter den Ländern</u>	
Veranlagte Einkommensteuer	150 102	Bundeshilfe	-		Einnahmen	139 295
Nicht veranlagte Steuer vom Ertrag	3 459	Finanzausgleich unter den Ländern	139 295	2 434	Ausgaben	2 434
Saldo der Zerlegungsbeträge	7 180	zusammen	139 295	2 434		136 861
zusammen	259 872				<u>Kommunaler Finanzausgleich</u>	
An den Bund abgeführt	98 751	<u>Kommunaler Finanzausgleich</u>			Einnahmen	-
Dem Land verbliebene Einkommensteuer	161 121	Schlüsselzuweisungen an Gemeinden (Gv.)		27 645	Ausgaben	30 825
Körperschaftsteuer	38 255	Bedarfszuweisungen an Gemeinden (Gv.)		1 680		30 825
Saldo der Zerlegungsbeträge	16 297	Grundsteuerausfälle		-	Deckungsbedarf	221 724
zusammen	54 552	Amtsdotationen		1 500		
An den Bund abgeführt	20 730	zusammen		30 825	<u>Allgemeine Deckungsmittel (ohne Finanzausweisungen)</u>	
Dem Land verbliebene Körperschaftsteuer	33 822				Steuern	246 795
Vermögensteuer	11 020	<u>Erträge aus Wirtschaftsunternehmen</u>			Erwerbsvermögen	3 880
Erbschaftsteuer	1 571	Elektrizitätsversorgung	17		Sonstige allgemeine Deckungsmittel	9 167
Grunderwerbsteuer	2 824	Domänen	33		zusammen	259 842
Kapitalverkehrssteuer	1 263	Forsten	1 495		<u>Unterschied zwischen Deckungsbedarf und allgemeinen Deckungsmitteln</u>	
Kraftfahrzeugsteuer	22 996	Gewerbliche und industrielle Unternehmen	431		Mehreinnahmen	38 118
Versicherungsteuer	2 044	Bank, Spar- und Kreditinstitute	561		Mehrausgaben	-
Rennwett- und Lotteriesteuer		Sonstige Unternehmen	49		<u>Rücklagen für den Gesamthaushalt</u>	
Totalisatorsteuer	2	zusammen	2 586		Entnahmen	192
Andere Rennwettsteuern	73	<u>Erträge aus dem allgemeinen Kapital-Grund- und Sondervermögen</u>			Zuführungen	4 801
Lotteriesteuer	832	Allgemeines Kapitalvermögen	739			4 609
Sportwettsteuer	2 780	Allgemeines Grundvermögen	337		<u>Abschluss ohne Abwicklung der Vorjahre</u>	
Wechselsteuer	2 506	Sondervermögen	218		Mehreinnahmen	33 509
Feuerschutzsteuer	1 206	zusammen	1 294			
Einnahmen aus der Gewinnabführung	-	Erwerbsvermögen insgesamt	3 880		Nachrichtlich:	
Ausgleichumlage gewerblicher Betriebe	-	Allgemeine Deckungsmittel insgesamt	365 878		Abwicklung der Vorjahre	
Biersteuer	2 735				Überschuß (+), Fehlbetrag (-)	- 13 652
zusammen	246 795					
<u>Sonstige allgemeine Deckungsmittel</u>						
Lotterie	179					
Spielbanken	2 923					
Toto	3 237					
Übrige allgemeine Deckungsmittel	2 828					
zusammen	9 167					

Der Landeshaushalt nach Verwaltungszweigen und Ausgabe-/Einnahmearten

Tabelle 6

Rechnungsjahr 1954

- je Einwohner in DM -

Verwaltungszweige	Bruttoausgaben	darunter		Zuweisungen und Rückflüsse von Darlehen (R = Rückflüsse)		Eigenausgaben auf Landesebene		Spezielle Deckungsmittel zusammen	darunter			Zuschußbedarf
		Persönliche Ausgaben	Gewährung von Darlehen (außer an Gebietskörperschaften)	vom Bund	von Gemeinden (Gv.)	1954	1953		Schuldenaufnahmen	darunter		
										beim Bund	beim Lastenausgleichsfonds	
<u>Oberste Staatsorgane</u>	1,44	0,78	-	-	-	1,44	1,40	0,07	-	-	-	1,36
<u>Innere Verwaltung</u>	4,69	2,83	-	-	R 0,10	4,58	4,12	0,30	-	-	-	4,28
<u>Polizei</u>	20,66	16,82	-	-	-	20,66	18,46	3,71	3,23	3,23	-	16,94
<u>Rechtspflege</u>	15,66	12,08	-	-	-	15,66	14,92	4,96	-	-	-	10,70
<u>Schulen</u>	69,98	53,65	-	1,32	10,02	58,32	55,52	4,77	4,10	0,60	0,02	53,55
davon					R 0,32							
Volks-, Hilfs- und Sonderschulen	38,87	33,49	-	0,55	5,33	33,00	31,91	2,54	2,53	0,07	-	30,46
Mittelschulen	11,36	7,21	-	0,17	4,10	7,09	6,73	0,70	0,58	-	-	6,38
Höhere Schulen	12,75	7,91	-	0,05	0,50	12,20	11,54	0,58	0,40	-	0,02	11,62
Berufsbildende Schulen	6,18	4,46	-	0,56	0,10	5,52	4,89	0,75	0,60	0,53	-	4,77
					R 0,01							
Schulverwaltung und sonstiges Schulwesen	0,82	0,58	-	-	R 0,31	0,52	0,45	0,19	-	-	-	0,32
<u>Wissenschaft, Kunst und Volksbildung</u>	16,08	6,26	0,18	0,35	0,02	15,71	10,88	10,07	6,17	-	-	5,64
davon												
Hochschulen (ohne Kliniken)	7,82	2,75	0,16	0,02	-	7,80	3,62	2,39	1,87	-	-	5,41
Hochschulkliniken	5,29	2,44	-	0,00	0,00	5,28	4,65	7,28	4,30	-	-	1,99
Sonstige wissenschaftl. Institute	1,19	0,71	-	0,13	0,02	1,04	0,97	0,28	-	-	-	0,76
Bibliotheken und Archive	0,09	0,06	-	-	-	0,09	0,20	0,00	-	-	-	0,09
Theater und Musik	0,60	-	-	-	-	0,60	0,55	0,11	-	-	-	0,49
Sonstiges	1,09	0,29	0,02	0,19	-	0,90	0,89	0,01	-	-	-	0,89
<u>Kirchliche Angelegenheiten</u>	0,80	-	-	-	-	0,80	0,84	0,00	-	-	-	0,80
<u>Arbeit und Wohlfahrt einschl. sozialer Kriegsfolgelasten</u>	49,00	7,16	2,47	9,06	2,90	36,79	30,70	13,19	3,74	3,74	-	23,61
davon					R 0,20							
Wertschaffende Erwerbslosenfürsorge und Arbeitsbeschaffungsmaßnahmen	10,78	-	1,84	2,04	0,14	8,40	4,60	3,18	2,67	2,67	-	5,22
					R 0,20							
Arbeitsschutz, Gewerbeaufsicht, Sozialgerichte	1,15	0,92	-	-	0,00	1,15	0,68	0,07	-	-	-	1,08
Betriebliche Altersfürsorge	0,01	-	-	-	-	0,01	-	-	-	-	-	0,01
Soziale Kriegsfolgelasten	16,12	0,16	0,62	4,02	1,74	10,37	10,90	1,53	-	-	-	8,84
Lastenausgleichsverwaltung	2,92	0,74	-	2,75	-	0,17	0,24	-	-	-	-	0,17
Sonstige Behörden der sozialen Kriegsfolgelasten	0,52	0,49	-	-	-	0,52	0,50	0,00	-	-	-	0,52
Förderung der freien Wohlfahrtspflege	0,22	-	-	-	-	0,22	0,17	-	-	-	-	0,22
Allgemeine Fürsorge	5,21	-	-	0,02	0,93	4,26	3,27	1,60	-	-	-	2,66
Einrichtungen der allgem. Fürsorge	0,52	0,28	-	-	0,04	0,44	0,44	0,20	-	-	-	0,23
Jugendhilfe, Einrichtungen der Jugendhilfe	1,06	0,44	-	0,02	-	1,05	1,06	0,16	-	-	-	0,89
Gesundheitsdienst	0,26	-	-	-	-	0,26	0,40	0,13	-	-	-	0,13
Einrichtungen d. Gesundheitsdienstes	6,59	3,09	-	-	0,05	6,54	5,83	5,25	-	-	-	1,29
Leibesübungen	0,81	-	-	-	-	0,81	0,72	-	-	-	-	0,81
Jugendpflege	0,67	-	-	0,22	-	0,66	0,45	-	-	-	-	0,46
Sonstiges Sozialwesen	2,15	1,04	-	0,00	-	2,15	1,42	1,08	1,08	1,08	-	1,07
<u>Bau- und Wohnungswesen</u>	29,42	2,87	24,65	1,57	0,02	27,82	42,46	30,27	25,36	15,94	7,64	2,45
darunter					R 0,01							
Förderung des Wohnungsbaues	25,77	-	24,65	0,76	R 0,01	25,01	40,93	29,11	25,36	15,94	7,64	4,10
<u>Ernährung, Landwirtschaft und Forsten</u>	47,48	3,96	10,16	19,64	0,00	27,82	27,40	25,51	18,86	12,20	6,00	2,31
darunter					R 0,01							
Landwirtschaftliche Siedlungen	9,91	-	8,64	0,54	R 0,01	9,36	13,08	11,28	10,88	4,88	6,00	1,92
Wasser- und Kulturbau	17,75	0,55	-	12,88	R 0,00	4,88	5,49	5,70	4,47	4,47	-	0,83
<u>Handel, Industrie und Gewerbe</u>	6,50	1,11	3,06	0,57	R 0,19	5,74	8,95	11,38	4,66	4,62	-	5,64
darunter												
Wirtschaftsförderung	5,20	-	3,06	0,57	R 0,19	4,44	7,60	10,34	4,66	4,62	-	5,90
<u>Verkehr</u>	13,87	0,72	-	2,41	0,00	11,36	11,03	8,13	7,03	7,03	-	3,23
darunter					R 0,10							
Landstraßen I. Ordnung einschl. Brücken	6,79	0,48	-	0,83	R 0,10	5,85	5,89	4,20	3,49	3,49	-	1,65
Landstraßen II. Ordnung einschl. Brücken	5,61	-	-	1,56	-	4,05	3,54	3,10	2,84	2,84	-	0,95
<u>Förderung der gemeindlichen Anstalten und Einrichtungen</u>	1,36	-	-	0,10	-	1,26	0,77	1,18	1,18	0,10	-	0,08
<u>Finanzwesen</u>	36,75	12,02	-	7,58	-	29,17	26,41	2,82	0,56	-	-	26,35
darunter												
Finanz-, Steuer- u. Schuldenverwaltung	15,48	12,02	-	6,07	-	9,41	8,84	2,39	0,56	-	-	7,02
Schuldendienst für Ausgleichsforderungen	7,73	-	-	-	-	7,73	8,81	0,43	-	-	-	7,30
Sonstiger Schuldendienst und Schuldenaufnahmen	13,53	-	-	-	-	13,53	10,86	-	-	-	-	13,53
<u>Wiedergutmachung</u>	1,80	-	0,17	0,00	-	1,80	1,51	0,03	-	-	-	1,77
<u>Kriegsfolgelasten (ohne soziale)</u>	0,91	0,60	-	0,42	-	0,48	0,85	0,06	-	-	-	0,42
<u>Hoheitsverwaltungen zusammen</u>	316,40	120,86	40,69	43,04	12,96	259,42	256,23	116,47	74,89	47,47	13,66	142,96
					R 0,93							
<u>Erwerbvermögen zusammen (soweit den Hoheitsverwaltungen zuzurechnen)</u>	0,08	-	-	-	-	0,08	0,37	2,08	1,03	1,03	-	2,00
<u>Insgesamt</u>	316,47	120,86	40,69	43,04	12,96	259,50a)	256,59a)	118,54	75,91	48,49	13,66	140,96
					R 0,93							

a) Eigenausgaben auf Bundesebene (abzüglich Darlehen vom Bund und Lastenausgleichsfonds) 1954 = 197,35 DM, 1953 = 186,18 DM

/Einnahmarten; allgemeine Deckungsmittel einschließlich Rücklagen für den Gesamthaushalt

- Ordentlicher und außerordentlicher Haushalt -

- in 1000 DM -

darunter	Zuweisungen	Darlehen	Bereinig- te Ausgaben (Bereinig- ter Finanz- bedarf)	Zuwei- sungen von Bund und Land	Eigen- ausgaben (Reiner Finanz- bedarf auf kommuna- ler Ebene)	Dar- lehen von Bund und Land	Eigen- ausgaben (Reiner Finanz- bedarf auf Landes- ebene)	Spezielle Deckungsmittel						Zuschuß- bedarf des ordent- lichen Haus- halts	Zuschuß- bedarf des ordent- lichen Haus- halts 1953
								Gebühren, Entgelte, Strafen	Zinsen und sonstige Erträge aus Kapital- anlagen, Rückflüsse von Darlehen	Schulden- aufnahmen aus Kredit- markt- mitteln und innere Darlehen	Entnahmen aus Rücklagen und Kapital- vermögen, Erlöse aus Veräußerungen von Grund- und sonstigen Sachvermögen	Übrige Ein- nahmen	zusammen		
111	4	-	7 614	36	7 577	83	7 494	101	5	32	32	569	740	6 830	6 726
-	-	-	2 097	321	1 776	-	1 776	1 494	-	-	-	22	1 516	260	407
-	-	-	2 097	321	1 776	-	1 776	1 494	-	-	-	22	1 516	260	407
2	79	-	9 730	1 751	7 979	1 328	6 651	161	119	1 310	447	273	2 309	4 691	4 764
-	-	-	340	-	340	-	340	0	-	-	-	1	1	339	296
-	0	-	996	1	995	50	945	-	101	-	299	-	401	589	451
-	-	-	43	-	43	-	43	-	5	-	-	-	5	39	31
-	3	-	1 435	450	985	35	950	4	-	36	32	2	74	877	652
2	40	-	5 798	1 008	4 790	1 213	3 577	29	5	1 036	116	132	1 319	2 323	2 788
-	27	-	550	292	259	-	259	7	-	-	-	10	17	242	232
-	-	-	283	-	283	30	253	-	7	237	-	30	274	218	230
-	9	-	285	-	285	-	285	120	0	-	-	99	219	66	85
-	62	-	778	2	776	-	776	6	12	17	-	46	80	653	568
-	3	-	112	-	112	-	112	-	-	-	-	-	-	11	11
-	59	-	650	2	649	-	649	6	12	17	-	46	80	112	102
-	-	-	-	-	-	-	-	-	-	-	-	-	-	525	455
301	9 238	-	56 802	25 572	31 230	71	31 159	3 170	10	40	46	14 560	17 826	13 330	12 480
-	-	-	2 220	6	2 214	-	2 214	-	3	-	-	28	32	2 182	2 033
-	7 123	-	11 046	346	10 700	-	10 700	-	5	-	-	4 945	4 949	5 751	5 203
-	2 057	-	29 750	20 670	9 080	-	9 080	-	-	-	-	7 587	7 587	1 493	1 595
245	-	-	2 317	1	2 315	15	2 300	1 898	1	-	-	267	2 166	88	123
-	29	-	2 874	982	1 892	-	1 892	283	-	-	-	1 427	1 710	182	282
-	-	-	107	-	107	-	107	-	-	-	-	1	1	106	125
56	28	-	3 270	606	2 664	56	2 608	989	1	40	46	301	1 377	1 275	1 226
-	0	-	5 219	2 962	2 258	-	2 258	0	-	-	-	5	5	2 253	1 894
-	-	-	118 833	115 957	2 876	-	2 876	-	-	-	-	2 883	2 883	-	-
41	10	-	23 453	416	23 037	208	22 829	13 257	66	723	132	1 713	15 890	7 042	6 087
2	8	-	4 148	24	4 123	-	4 123	1 235	-	20	61	83	1 398	2 800	2 872
37	-	-	17 319	280	17 039	208	16 831	11 051	64	703	55	1 550	13 422	3 444	2 456
3	0	-	1 265	4	1 261	-	1 261	963	1	-	16	71	1 052	210	271
-	1	-	722	109	613	-	613	9	1	-	-	7	18	588	489
-	312	-	21 328	10 217	11 111	1 507	9 604	648	243	2 421	347	563	4 221	5 051	4 616
-	-	-	1 671	-	1 671	-	1 671	564	0	-	-	59	624	1 047	1 094
-	-	-	429	-	429	-	429	9	-	-	-	5	14	415	598
-	-	-	1 595	14	1 581	29	1 552	1	63	1 131	35	41	1 271	191	177
-	312	-	17 501	10 170	7 331	1 478	5 853	71	167	1 289	312	430	2 269	3 343	2 729
-	-	-	72	-	72	-	72	3	0	-	-	28	31	40	49
-	-	-	61	33	28	-	28	-	12	-	-	-	-	16	9
-	-	-	-	-	-	-	-	-	-	-	-	-	-	-	-
3	72	-	9 380	307	9 073	20	9 054	627	183	40	121	6 997	7 968	1 001	778
-	-	-	12	-	12	-	12	-	-	-	-	-	-	12	-
-	-	-	168	20	148	-	148	0	8	8	61	81	158	2	9
-	50	-	641	159	483	10	473	9	-	32	49	17	- 107	284	229
-	-	-	1	9	- 8	-	- 8	0	-	-	-	-	0	- 8	0
-	-	-	6 857	20	6 837	-	6 837	0	3	-	-	6 831	6 835	2	6
-	18	-	988	80	908	-	908	243	8	-	0	36	287	621	490
3	0	-	714	20	694	10	684	374	163	-	12	32	584	92	44
1	8	-	1 443	6	1 437	-	1 437	15	100	-	-	30	144	1 293	1 382
-	-	-	414	8	406	-	406	-	56	-	-	100	156	249	163
458	9 784	-	133 039	38 637	94 402	3 217	91 186	19 479	793	4 582	1 125	24 873	50 851	40 399	37 971
647	8 802	-	132 568	44 519	88 049	4 442	83 606	18 970	617	3 417	1 348	21 987	46 339	37 971	X
-	-	-	2 241	-	2 241	162	2 079	-	-	445	1 371	327	2 142	-	8
-	-	-	-	-	-	-	-	-	37	-	-	-	-	-	-
-	-	-	22	-	22	-	22	-	71	-	0	-	71	- 48	- 41
5	-	-	-	-	-	-	-	-	471	-	-	0	-	-	-
-	9	-	2 070	-	2 070	-	2 070	-	38	1 132	319	-	1 488	553	210
0	-	-	-	-	-	-	-	1	24	-	-	399	-	-	-
-	-	-	413	-	413	-	413	13	427	-	12	32	484	- 71	- 16
-	9	-	4 746	-	4 746	162	4 584	13	535	1 577	1 701	359	4 185	434	161
-	27 211	-	-	8 616	-	-	-	5 268	-	-	-	-	-	-	-
458	9 793	-	137 327a)	38 637	98 690a)	3 379	95 311a)	19 492	1 328	6 159	2 826	25 231	54 578a)	40 833	38 133
647	8 810	-	135 514a)	44 622	90 892a)	4 963	85 929a)	18 980	937	4 395	2 582	22 032	48 281a)	38 133	X
5	27 211	-	-	8 616	-	-	-	5 268	477	-	-	4 246	-	-	-
5	25 306	-	-	8 243	-	-	-	4 651	373	-	-	4 220	-	-	-

Ausgaben, spezielle Deckungsmittel und Zuschußbedarf
Gemeinden und Gemeindeverbände

Tabelle 11

Rechnungsjahr 1954

Verwaltungszweige	Bruttoausgaben	darunter						Bereitigte Ausgaben (Bereinigter Finanzbedarf)
		Persönliche Ausgaben	Unterhaltung und Instandsetzung von unbeweglichem Vermögen	Neu- und Wiederaufbau, Erweiterungs- und Umbauten, große Instandsetzungen	Neuanschaffung von beweglichem Vermögen	Übrige Ausgaben	Zuweisungen an Bund und Land	
	1	2	3	4	5	6	7	8
<u>0 Allgemeine Verwaltung</u>	16,71	10,54	0,34	0,68	0,36	4,32	0,00	16,50
<u>1 Öffentliche Sicherheit und Ordnung</u>	3,64	3,07	0,02	0,02	0,01	0,46	0,05	3,63
<u>2 Schulen</u>	41,03	9,95	1,43	8,41	1,49	7,37	9,40	40,53
darunter								
Volks- und Hilfeschulen	18,94	1,86	1,09	4,47	0,63	4,54	4,80	18,72
Mittelschulen	7,83	0,38	0,09	1,75	0,23	0,85	4,12	7,71
Höhere Schulen	7,99	5,58	0,10	0,82	0,11	0,75	0,39	7,89
<u>3 Kultur</u>	5,96	2,88	0,10	0,26	0,22	1,72	0,03	5,91
<u>4 Fürsorge und Jugendhilfe</u>	51,72	9,84	1,22	0,72	0,20	31,52	3,22	46,91
darunter								
Allgemeine Fürsorge	15,55	-	-	-	-	11,60	0,47	12,16
Kriegsfolgenhilfe	17,90	-	-	-	-	14,11	2,73	16,92
Ausgleichsamt (nur Verwaltung)	3,49	2,89	0,01	0,00	0,04	0,31	-	3,41
<u>5 Gesundheits- und Jugendpflege</u>	27,50	12,95	0,64	1,62	0,75	10,43	0,04	27,21
darunter								
Krankenhäuser, Entbindungs- und Wöchnerinnenheime	21,74	9,92	0,41	1,15	0,51	8,88	0,04	21,58
<u>6 Bau- und Wohnungswesen</u>	40,66	7,70	3,35	20,19	0,11	2,22	0,01	39,98
darunter								
Wohnungsbau und Wohnsiedlung	4,04	0,08	0,05	1,34	0,00	0,18	-	4,01
Straßen, Wege, Brücken und sonstiger Tiefbau	29,78	2,69	3,22	18,30	0,06	0,90	0,01	29,14
<u>7 Öffentliche Einrichtungen, Wirtschaftsförderung</u>	30,43	12,09	1,09	8,49	0,78	5,37	0,01	30,32
darunter								
Städtewässerung, Bedürfnisanstalten	6,30	0,83	0,41	3,78	0,03	0,42	-	6,29
Feuerlöschwesen	2,69	1,40	0,05	0,38	0,19	0,51	-	2,62
Finanz- und Steuerverwaltung	4,93	4,38	0,01	0,00	0,04	0,41	0,00	4,91
Nicht aufteilbarer Schuldendienst	1,18	-	-	-	-	0,01	-	1,18
Kämmereiverwaltungen zusammen	223,77	73,41	8,20	40,39	3,96	63,83	12,76	217,08
dagegen: Rechnungsjahr 1953	206,07	68,77	8,04	34,53	3,86	60,44	12,41	200,60
Den Kämmereiverwaltungen zugerechnete Ausgaben und Einnahmen des Erwerbsvermögens zusammen	15,62	0,01	0,02	3,13	0,19	0,93	0,23	15,57
darunter								
Wirtschaftliche Unternehmen (nur außerordentlicher Haushalt)	9,18	-	-	2,54	0,17	0,77	-	9,16
Allgemeines Grundvermögen	5,48	-	-	0,58	0,02	0,11	0,00	5,46
Gesamtsumme der Ausgaben und Einnahmen der Kämmereiverwaltungen	239,39	73,42	8,22	43,53	4,14	64,75	13,00	229,19a)
dagegen: Rechnungsjahr 1953	219,10	68,77	8,05	36,71	4,29	60,85	12,49	210,41a)

a) abzüglich Erstattungen

nach Verwaltungszweigen und Ausgabe-/Einnahmearten

- Ordentlicher und außerordentlicher Haushalt -

- Verhältniszahlen -

Zuweisungen von Bund und Land		Eigenausgaben (Reiner Finanzbedarf auf kommunaler Ebene)	Darlehen von Bund und Land		Eigenausgaben (Reiner Finanzbedarf auf Landesebene)	Spezielle Deckungsmittel zusammen	darunter		Zuschußbedarf des ordentlichen Haushalts		
je Einw. in DM	in % der bereinigten Ausgaben (8)		je Einw. in DM	in % der bereinigten Ausgaben (8)			je Einw. in DM	in % der speziellen Deckungsmittel (15)			Gebühren, Entgelte, Strafen
9	10	11	12	13	14	15	16	17	18	19	20
0,29	1,8	16,21	0,17	1,1	16,03	1,72	10,4	0,40	23,3	14,39	14,6
0,14	3,8	3,49	-	-	3,49	1,36	37,5	1,27	93,1	2,14	2,2
10,48	25,9	30,05	2,93	7,2	27,12	4,33	10,7	0,30	6,8	22,82	23,2
2,67	14,3	16,05	1,68	8,9	14,38	2,20	11,7	0,07	3,2	12,51	12,7
3,83	49,7	3,88	0,40	5,2	3,48	0,77	10,0	0,01	1,3	2,74	2,8
2,99	38,0	4,89	0,21	2,7	4,68	0,20	2,6	0,01	4,9	4,18	4,2
0,69	11,7	5,22	-	-	5,22	2,01	34,0	1,27	63,4	3,25	3,3
15,94	34,0	30,98	0,06	0,1	30,92	13,38	28,5	2,93	21,9	17,68	17,9
0,38	3,1	11,78	-	-	11,78	3,53	29,0	-	-	8,26	8,4
11,15	65,9	5,77	-	-	5,77	4,20	24,8	-	-	1,58	1,6
1,93	56,7	1,48	-	-	1,48	0,01	0,3	0,00	10,5	1,47	1,5
0,47	1,7	26,74	0,30	1,1	26,43	19,07	70,1	15,64	82,0	7,75	7,9
0,22	1,0	21,36	0,28	1,3	21,07	17,31	80,2	14,26	82,4	4,12	4,2
8,48	21,2	31,50	3,61	9,0	27,89	14,27	35,7	2,18	15,3	15,36	15,6
0,01	0,3	4,00	0,62	15,4	3,38	3,02	75,4	0,01	0,3	0,60	0,6
8,26	28,3	20,88	2,82	9,7	18,06	9,33	32,0	1,36	14,5	10,24	10,4
1,69	5,6	28,62	2,38	7,9	26,24	17,66	58,3	7,78	44,1	8,70	8,8
0,36	5,7	5,93	1,38	21,9	4,55	3,80	60,3	2,04	53,7	0,48	0,5
0,18	6,7	2,44	0,14	5,2	2,31	0,27	10,2	0,03	10,4	2,07	2,1
0,00	0,1	4,91	-	-	4,91	0,51	10,5	0,24	46,3	4,39	4,5
0,01	0,6	1,18	-	-	1,18	0,76	64,6	-	-	0,41	0,4
38,19	17,6	178,89	9,45	4,4	169,43	75,08	34,6	32,02	42,6	96,88	98,3
37,36	18,6	163,24	9,01	4,5	154,23	65,92	32,9	30,21	45,8	89,34	98,9
1,49	9,5	14,08	1,20	7,7	12,89	11,82	75,9	0,01	0,0	1,67	1,7
1,42	15,5	7,73	0,93	10,2	6,80	6,96	76,0	-	-	0,18	0,2
0,06	1,2	5,39	0,25	4,5	5,15	3,79	69,4	-	-	1,43	1,5
39,68	17,3	189,51a)	10,65	4,6	178,86a)	83,44a)	36,4	32,02	38,4	98,55	100,0
37,62	17,9	172,79a)	10,42	5,0	162,37a)	72,49a)	34,5	30,22	41,7	90,30	100,0

**Ausgaben, spezielle Deckungsmittel und Zuschußbedarf
Gemeinden und Gemeindeverbände**

Rechnungsjahr 1954

Tabelle 12

Verwaltungszeige	Ausgaben											Zuweisungen an	
	Persönliche Ausgaben	Unterhaltung und Instandsetzung von unbeweglichem Vermögen	Zinsen-Tilgung	Gewährung von Darlehen	Zuführung an Rücklagen und an Kapitalvermögen	Erwerb von Grundvermögen	Neu- und Wiederaufbau, Erweiterungs- u. Umbauten, große Instandsetzungen	Neuan-schaffung von beweglichem Vermögen	Übrige Ausgaben	Anteilbeträge an den außerordentlichen Haushalten	Bund und Land	Gemeinden und Gemeindeverbände	
0 Allgemeine Verwaltung	24 506	787	184	9	593	23	205	754	10 034	245	5	300	
1 Öffentliche Sicherheit und Ordnung	7 148	39	7	1	2	3	16	17	1 074	-	109	5	
Polizei	314	-	-	-	-	-	-	-	0	-	-	-	
Öffentliche Ordnung	6 800	39	7	1	2	3	16	17	1 063	-	109	5	
Nicht aufgeteilt	34	0	-	-	-	-	-	-	12	-	-	-	
2 Schulen	23 132	3 336	2 249	27	2 099	73	1 518	1 625	17 121	1 754	21 861	845	
Schulverwaltung	871	1	28	-	-	-	-	6	164	-	-	1	
Volks- und Hilfsschulen	4 326	2 527	1 301	27	1 368	38	1 019	888	10 551	1 066	11 161	263	
Mittelschulen	892	218	246	-	488	-	296	233	1 983	393	9 591	163	
Höhere Schulen	12 959	234	156	-	176	23	133	164	1 742	59	907	201	
Berufsschulen - Pflichtfortbildung -	1 365	228	320	-	61	12	24	233	1 654	236	21	180	
Berufsfachschulen	1 436	17	7	-	0	-	-	35	329	-	21	29	
Fachschulen	1 131	96	178	-	1	-	46	39	445	-	159	3	
Übriges Schulwesen	143	15	13	-	6	-	-	25	251	-	-	3	
Nicht aufgeteilt	0	0	-	-	-	-	-	-	2	-	-	1	
3 Kultur	6 702	240	184	8	288	-	118	482	3 979	143	67	210	
Wissenschaftspflege	175	7	-	8	-	-	-	51	77	-	57	-	
Theater und Konzerte	5 191	119	165	-	259	-	8	44	2 398	125	-	30	
Übrige Kulturpflege	1 302	94	14	-	2	-	32	341	1 070	10	10	149	
Nicht aufgeteilt	34	19	4	-	26	-	79	46	434	8	-	32	
4 Fürsorge und Jugendhilfe (ohne Lastenausgleichsleistungen)	22 880	2 834	123	38	146	2	360	397	73 296	304	7 495	11 219	
Fürsorgeverwaltung	6 427	26	4	-	1	-	-	17	536	-	25	1	
Allgemeine Fürsorge	-	-	-	3	-	-	-	-	26 983	-	1 082	8 089	
Kriegsfolgenhilfe	-	-	-	28	-	-	-	-	32 810	-	6 338	2 439	
Einrichtungen der allgemeinen Fürsorge	1 903	296	52	7	37	-	17	132	3 989	250	-	16	
Einrichtungen der Kriegsfolgenhilfe	1 401	2 253	9	-	5	-	298	34	2 271	-	47	27	
Förderung der freien Wohlfahrtspflege	-	-	0	-	1	-	-	-	517	-	-	9	
Jugendhilfe, einschl. Einrichtungen	4 289	177	39	-	68	2	37	97	4 452	46	-	58	
Ausgleichsamt (nur Verwaltung)	6 716	21	-	-	-	-	1	96	730	-	-	563	
Nicht aufgeteilt	2 144	61	18	-	35	-	8	21	1 008	8	3	19	
außerdem: Lastenausgleichsleistungen	-	-	-	-	-	-	-	-	150 754	-	529	29	
5 Gesundheits- und Jugendpflege	30 101	1 479	1 212	12	403	11	543	1 245	24 197	538	85	795	
Gesundheitsdienst	4 252	36	10	-	44	-	14	81	1 418	92	2	191	
Krankenhäuser, Entbindungs- und Wöchnerinnenheime	23 069	952	1 127	-	281	-	305	940	20 628	247	83	470	
Sonstige Einrichtungen des Gesundheitswesens	1 705	26	10	12	53	-	1	121	670	12	-	29	
Leibesübungen und Jugendpflege (einschl. Einrichtungen)	634	380	50	-	18	11	192	69	966	159	-	13	
Nicht aufgeteilt	441	85	15	-	7	-	31	35	515	28	-	92	
6 Bau- und Wohnungswesen	17 911	7 791	5 419	416	5 261	217	1 565	198	4 955	4 293	33	485	
Bauverwaltung, Städtebau und -planung, Vermessungswesen, Katasteramt, Hochbau und Maschinenamt	7 348	17	7	-	8	-	3	56	810	2	16	26	
Wohnraumbewirtschaftung und Wohnungsaufsicht	1 864	6	-	-	3	-	-	1	184	-	-	-	
Wohnungsbau und Wohnsiedlung	185	108	1 088	309	335	101	67	8	415	200	-	5	
Straßen, Wege, Brücken und sonstiger Tiefbau	6 252	7 494	4 257	81	4 871	115	1 433	109	1 976	4 071	13	446	
Wasserläufe und Wasserbau	678	116	44	-	7	0	0	0	74	7	4	-	
Trümmerbeseitigung und -verwertung	41	-	17	-	1	-	10	-	49	-	-	-	
Bauhöfe	604	21	-	-	2	-	50	7	1 106	-	-	-	
Nicht aufgeteilt	939	28	5	26	34	-	2	16	341	12	-	8	
7 Öffentliche Einrichtungen, Wirtschaftsförderung	28 114	2 538	2 495	385	2 538	40	1 210	1 481	12 419	1 845	25	132	
Straßenbeleuchtung	1	18	1	-	-	-	32	-	1 884	288	-	-	
Stadtentwässerung, Bedürfnisanstalten	1 934	946	1 143	1	695	-	179	60	982	115	-	20	
Müllbeseitigung und -verwertung	1 430	31	78	-	184	-	5	280	1 047	-	-	-	
Straßenreinigung, Fuhrpark, Tierkörperbeseitigung	1 896	39	35	-	136	-	11	47	837	-	-	2	
Nicht aufgeteilt	184	159	110	-	336	-	151	20	577	138	-	2	
Feuerlöschwesen	3 265	107	111	-	158	13	31	395	1 176	161	-	8	
Einrichtungen der Lebensmittelversorgung und Marktwaren	2 486	340	585	-	543	-	228	138	1 979	100	-	3	
Bestattungswesen	1 287	87	35	-	80	-	83	46	328	-	-	1	
Park- und Gartenanlagen	2 697	242	31	-	25	14	102	76	358	86	-	-	
Übrige öffentliche Einrichtungen	11 522	250	125	300	239	12	197	16	547	805	-	0	
Nicht aufgeteilte öffentliche Einrichtungen	86	290	30	-	99	1	178	355	1 024	113	-	32	
Förderung der Land- und Forstwirtschaft	697	3	1	-	8	-	0	6	493	-	2	20	
Sonstige Förderung von Wirtschaft und Verkehr	622	24	200	84	29	-	10	41	1 128	39	23	37	
Nicht aufgeteilte Wirtschaftsförderung	6	3	11	-	7	-	3	1	59	0	-	5	
aus 9 Finanz- und Steuerverwaltung	10 193	20	130	-	74	-	0	66	946	-	2	13	
Nicht aufteilbarer Schuldendienst	-	-	1 333	-	71	-	-	-	28	-	-	-	
Kämmereiverwaltungen zusammen	170 688	19 063	13 333	896	11 475	370	5 535	6 265	148 051	9 122	29 681	14 003	
Erwerbvermögen (soweit vermögenswirksam)	26	39	233	95	3 177	733	276	42	137	699	546	6	
Wirtschaftliche Unternehmen	-	-	-	-	-	-	-	-	-	418	-	-	
Allgemeines Kapitalvermögen (ohne Verwaltung)	-	-	-	80	786	-	-	-	-	-	-	-	
Allgemeines Grundvermögen	-	-	-	1	2 370	721	276	41	32	280	2	4	
Sondervermögen (ohne Verwaltung)	26	39	233	14	21	12	-	1	105	-	544	3	
Insgesamt¹⁾	170 713	19 102	13 566	991	14 652	1 102	5 812	6 308	148 188	9 820	30 227	14 010	
dagegen: 1953¹⁾	164 013	19 203	9 725	1 501	10 277	1 167	6 074	6 856	143 693	8 581	29 772	12 152	

1) ausschließlich Lastenausgleichsleistungen

a) abzüglich Erstattungen

Tabelle 13

Verwaltungszweige	Ausgaben											
	Persönliche Ausgaben	Unterhaltung und Instandsetzung von unbeweglichem Vermögen	Zinsen, Tilgung	Gewährung von Darlehen	Zuführung an Rücklagen und an Kapitalvermögen	Erwerb von Grundvermögen	Neu- und Wiederaufbau, Erweiterungs- u. Umbauten, große Instandsetzungen	Neuan-schaffung von beweglichem Vermögen	Übrige Ausgaben	Anteilbeträge an den außerordentlichen Haushalts	Zuweisungen an	
										Bund und Land	Gemeinden und Gemeindeverbände	
0 Allgemeine Verwaltung	6 537	231	62	-	423	-	120	188	2 310	114	-	-
1 Öffentliche Sicherheit und Ordnung	3 220	26	2	-	2	3	12	2	331	-	0	-
Polizei	104	-	-	-	-	-	-	-	-	-	-	-
Öffentliche Ordnung	3 116	26	2	-	2	3	12	2	331	-	0	-
2 Schulen	14 883	972	485	-	508	-	846	757	4 599	443	7 777	26
Schulverwaltung	516	1	-	-	-	-	-	6	106	-	-	-
Völk- und Hilfsschulen	1 556	573	272	-	243	-	498	314	1 933	109	3 381	0
Mittelschulen	389	105	56	-	138	-	167	118	700	270	4 182	0
Höhere Schulen	9 384	103	37	-	124	-	107	112	728	44	46	-
Berufsschulen - Pflichtfortbildung -	837	119	39	-	0	-	23	149	547	20	14	21
Berufsfachschulen	1 017	16	3	-	0	-	-	26	190	-	17	5
Fachschulen	1 124	51	71	-	1	-	32	25	312	-	138	-
Übriges Schulwesen	60	3	6	-	1	-	-	6	83	-	-	-
3 Kultur	6 119	154	159	8	259	-	29	365	2 464	125	57	-
Wissenschaftspflege	175	7	-	8	-	-	-	51	62	-	57	-
Theater und Konzerte	4 963	87	158	-	259	-	5	27	1 966	125	-	-
Übrige Kulturpflege	981	60	0	-	0	-	24	286	436	-	-	-
4 Fürsorge und Jugendhilfe (ohne Lastenausgleichsleistungen)	9 515	1 530	61	36	11	-	289	162	24 625	250	1 047	189
Fürsorgeverwaltung	3 293	23	4	-	1	-	-	10	233	-	6	-
Allgemeine Fürsorge	-	-	-	-	-	-	-	-	10 968	-	776	110
Kriegsfolgenhilfe	-	-	-	28	-	-	-	-	7 831	-	256	77
Einrichtungen der allgemeinen Fürsorge	892	139	29	7	3	-	11	39	1 566	250	-	-
Einrichtungen der Kriegsfolgenhilfe	649	1 261	2	-	5	-	266	10	1 209	-	8	-
Förderung der freien Wohlfahrtspflege	-	-	-	-	-	-	-	-	274	-	-	-
Jugendhilfe, einschl. Einrichtungen	2 325	96	26	-	2	-	12	70	2 270	-	-	2
Ausgleichsamt (nur Verwaltung)	2 356	10	-	-	-	-	-	33	275	-	-	-
außerdem: Lastenausgleichsleistungen	-	-	-	-	-	-	-	-	32 480	-	-	-
5 Gesundheits- und Jugendpflege	12 029	696	280	-	90	-	285	337	7 850	227	-	-
Gesundheitsdienst	1 435	8	1	-	44	-	-	17	385	2	-	-
Krankenhäuser, Entbindungs- und Wöchnerinnenheime	9 253	401	253	-	2	-	113	262	6 779	100	-	-
Sonstige Einrichtungen des Gesundheitswesens	1 012	9	7	-	42	-	1	18	253	-	-	-
Leibesübungen und Jugendpflege (einschl. Einrichtungen)	329	279	19	-	2	-	171	41	434	125	-	-
6 Bau- und Wohnungswesen	7 861	1 729	2 065	4	2 817	34	296	37	2 144	568	14	29
Bauverwaltung, Städtebau und -planung, Vermessungswesen, Katasteramt, Hochbau und Maschinenamt	4 168	12	-	-	1	-	-	11	438	-	14	-
Wohnraumbewirtschaftung und Wohnungsaufsicht	958	6	-	-	1	-	-	0	66	-	-	-
Wohnungsbau und Wohnsiedlung	42	15	748	4	1	-	-	-	43	16	-	-
Straßen, Wege, Brücken und sonstiger Tiefbau	1 775	1 595	1 275	-	2 813	34	236	23	436	553	-	29
Wasserläufe und Wasserbau	613	92	42	-	-	-	-	0	47	-	-	-
Trümmerbeseitigung und -verwertung	8	-	-	-	1	-	-	10	37	-	-	-
Bauhöfe	295	9	-	-	1	-	50	2	1 077	-	-	-
7 Öffentliche Einrichtungen, Wirtschaftsförderung	16 423	1 288	1 358	300	1 398	-	604	641	7 083	1 078	13	22
Straßenbeleuchtung	-	-	-	-	-	-	-	-	1 284	288	-	-
Stadtentwässerung, Bedürfnisanstalten	1 648	627	583	-	546	-	135	57	865	13	-	20
Müllbeseitigung und -verwertung	1 010	24	13	-	42	-	4	215	422	-	-	-
Straßenreinigung, Fuhrpark, Tierkörperbeseitigung	1 693	27	15	-	114	-	11	45	648	-	-	-
Feuerlöschwesen	2 991	29	72	-	108	-	5	66	394	100	-	-
Einrichtungen der Lebensmittelversorgung und Marktwesen	2 335	299	546	-	538	-	204	128	1 804	100	-	-
Bestattungswesen	1 205	58	18	-	22	-	42	44	266	-	-	1
Park- und Gartenanlagen	2 091	101	26	-	24	-	71	65	301	78	-	-
Übrige öffentliche Einrichtungen	2 901	122	85	300	5	-	128	12	336	500	-	-
Förderung der Land- und Forstwirtschaft	122	-	-	-	-	-	-	1	21	-	-	-
Sonstige Förderung von Wirtschaft und Verkehr	425	0	-	-	1	-	2	8	721	-	13	-
aus 9 Finanz- und Steuerverwaltung	3 113	14	1	-	8	-	0	6	275	-	-	-
Nicht aufteilbarer Schuldendienst	-	-	497	-	1	-	-	-	13	-	-	-
Kämmerelverwaltungen zusammen	79 700	6 640	4 970	347	5 520	37	2 483	2 495	51 695	2 804	8 907	266
Erwerbsvermögen (soweit vermögenswirksam)	2	29	215	5	2 079	-	104	15	56	11	61	1
Wirtschaftliche Unternehmen	-	-	-	-	-	-	-	-	-	5	-	-
Allgemeines Kapitalvermögen (ohne Verwaltung)	-	-	-	5	515	-	-	-	-	-	-	-
Allgemeines Grundvermögen	-	-	-	-	1 557	-	104	15	17	6	-	-
Sondervermögen (ohne Verwaltung)	2	29	215	-	7	-	-	0	39	-	61	1
Insgesamt¹⁾	79 702	6 669	5 184	353	7 599	37	2 586	2 510	51 751	2 815	8 969	267
dagegen: 1953¹⁾	75 939	6 434	3 308	415	4 797	48	2 980	2 925	49 776	2 600	9 599	171

1) ausschließlich Lastenausgleichsleistungen

a) abzügl. Erstattungen

nach Verwaltungszweigen und Ausgabe-/Einnahmearten

- Ordentlicher Haushalt -

- in 1000 DM -

Bruttoausgaben	darunter:		Zuweisungen von Gemeinden und Gemeindeverbänden	Bereinigte Ausgaben (Bereinigter Finanzbedarf)	Zuweisungen von Bund und Land	Eigenausgaben (Reiner Finanzbedarf)	Spezielle Deckungsmittel					Zuschußbedarf
	Erstattungen						Gebühren, Entgelte, Strafen	Zinsen und sonstige Erträge aus Kapitalanlagen, Rückflüsse von Darlehen	Entnahmen aus Rücklagen und Kapitalvermögen	Übrige Einnahmen	zusammen	
9 986	601	-	-	9 986	74	9 913	322	2	66	1 021	1 411	8 501
3 599	12	-	-	3 599	-	3 599	956	-	-	55	1 011	2 587
104	-	-	-	104	-	104	-	-	-	-	-	104
3 495	12	-	-	3 495	-	3 495	956	-	-	55	1 011	2 484
31 294	67	96	96	31 198	7 634	23 565	349	2	-	626	977	22 588
628	35	-	-	628	2	626	0	-	-	38	39	587
8 879	12	5	5	8 874	342	8 531	15	1	-	283	299	8 232
6 145	0	12	12	6 133	2 722	3 411	6	-	-	25	31	3 380
10 685	0	13	13	10 671	4 062	6 610	8	-	-	41	49	6 560
1 769	4	57	57	1 711	0	1 711	70	1	-	64	135	1 576
1 276	0	5	5	1 270	299	971	42	-	-	42	84	887
1 755	15	3	3	1 752	206	1 546	119	-	-	119	238	1 308
158	-	-	-	158	-	158	89	-	-	12	102	57
9 738	383	-	-	9 738	1 070	8 669	2 633	5	-	361	2 999	5 670
360	-	-	-	360	-	360	5	4	-	9	17	342
7 590	373	-	-	7 590	1 018	6 572	2 548	1	-	293	2 842	3 730
1 788	11	-	-	1 788	52	1 737	80	-	-	59	139	1 598
37 715	2 533	553	553	37 162	10 135	27 027	2 379	48	-	7 600	10 026	17 001
3 571	41	-	-	3 571	44	3 527	4	-	-	46	51	3 477
11 854	152	279	279	11 576	542	11 034	-	2	-	3 042	3 044	7 990
8 192	6	51	51	8 141	5 252	2 890	-	38	-	2 130	2 167	722
2 936	1 435	-	-	2 936	-	2 936	1 647	7	-	515	2 169	761
3 410	125	-	-	3 410	1 686	1 724	59	-	-	1 294	1 353	371
274	-	-	-	274	-	274	0	-	-	2	2	272
4 803	774	224	224	4 579	1 076	3 503	667	6	-	570	1 237	2 266
2 675	-	-	-	2 675	1 535	1 139	2	-	-	1	3	1 137
32 480	-	-	-	32 480	31 734	746	-	4	-	742	746	-
21 796	1 454	125	125	21 671	88	21 583	12 430	11	-	2 070	14 511	7 071
1 892	25	124	124	1 768	15	1 753	470	-	-	18	488	1 265
17 163	1 371	-	-	17 163	46	17 117	11 454	11	-	1 973	13 438	3 679
1 341	58	1	1	1 340	3	1 337	429	0	-	24	453	884
1 400	0	-	-	1 400	25	1 375	77	0	-	55	132	1 243
17 597	738	-	-	17 597	162	17 436	2 374	505	41	1 950	4 869	12 566
4 644	155	-	-	4 644	-	4 644	685	-	-	189	874	3 770
1 031	4	-	-	1 031	-	1 031	6	-	-	7	13	1 018
868	-	-	-	868	-	868	0	485	-	121	606	262
8 769	88	-	-	8 769	162	8 607	1 352	20	41	325	1 737	6 870
795	1	-	-	795	-	795	7	-	-	145	152	643
56	-	-	-	56	-	56	-	-	-	0	0	56
1 434	490	-	-	1 434	-	1 434	324	-	-	1 162	1 486	53
30 208	1 380	6	6	30 202	156	30 047	14 135	75	296	4 051	18 557	11 490
1 572	-	-	-	1 572	-	1 572	-	-	-	-	-	1 572
4 494	69	-	-	4 494	-	4 494	4 026	11	-	101	4 138	356
1 732	138	-	-	1 732	-	1 732	1 736	1	-	8	1 744	- 13
2 553	519	-	-	2 553	-	2 553	1 128	0	-	400	1 529	1 024
3 766	52	-	-	3 766	8	3 758	53	-	-	132	185	3 573
5 955	227	-	-	5 955	72	5 883	5 223	7	-	559	5 789	93
1 676	7	-	-	1 676	75	1 601	1 159	3	3	16	1 180	421
2 757	329	-	-	2 757	1	2 756	267	-	-	227	494	2 263
4 389	33	-	-	4 389	-	4 389	334	33	293	2 574	3 234	1 154
145	6	6	6	139	-	139	86	-	-	8	94	45
1 170	0	-	-	1 170	-	1 170	123	20	-	25	168	1 002
3 418	27	-	-	3 418	-	3 418	168	54	-	99	321	3 097
512	-	-	-	512	-	512	-	36	-	-	36	475
165 864	7 196	780	780	165 084	19 318	145 766	35 747	738	403	17 832	54 719	91 048
2 578	-	3	3	2 574	-	2 574	-	612	0	21	633	1 941
5	-	-	-	5	-	5	-	-	-	-	-	5
520	-	-	-	520	-	520	-	244	-	-	244	276
1 699	-	-	-	1 699	-	1 699	-	-	-	-	-	1 699
353	-	3	3	350	-	350	-	367	0	21	389	- 39
168 441	7 196	783	783	160 462a)	19 318	141 144a)	35 747	1 349	403	17 853	48 156a)	92 989
158 993	6 730	957	957	151 306a)	18 831	132 475a)	34 846	948	645	16 998	46 708a)	85 767

nach Verwaltungszweigen und Ausgabe-/Einnahmearten

- Ordentlicher Haushalt -

- in 1000 DM -

Bruttoausgaben	darunter		Zuweisungen von Gemeinden und Gemeindeverbänden	Bereinigte Ausgaben (Bereinigter Finanzbedarf)	Zuweisungen von Bund und Land	Eigenausgaben (Reiner Finanzbedarf)	Spezielle Deckungsmittel					Zuschußbedarf
	Ersatztungen						Gebühren, Entgelte, Strafen	Zinsen und sonstige Erträge aus Kapitalanlagen, Rückflüsse vor. Darlehen	Entnahmen aus Rücklagen und Kapitalvermögen	Übrige Einnahmen	zusammen	
20 088	45		481	19 607	56	19 551	511	11	8	891	1 421	18 130
2 724	0		11	2 714	-	2 714	499	1	-	93	592	2 122
210	-		2	208	-	208	-	-	-	7	7	201
2 468	0		8	2 460	-	2 460	495	1	-	84	580	1 880
46	-		0	46	-	46	4	-	-	1	5	41
38 300	8		621	37 679	9 703	27 976	178	88	129	1 805	2 201	25 776
103	-		-	103	-	103	-	-	-	1	1	103
24 946	6		199	24 747	2 567	22 181	149	75	102	1 576	1 903	20 278
8 315	2		199	8 116	5 051	3 065	18	7	13	65	102	2 963
4 748	-		215	4 533	2 085	2 448	11	6	10	140	167	2 280
65	-		7	58	0	58	-	-	4	15	19	38
22	-		-	22	-	22	-	-	-	-	-	22
94	-		1	92	-	92	-	-	-	8	8	84
4	-		-	4	-	4	-	-	-	-	-	4
4	-		-	4	-	4	-	-	-	0	0	3
1 903	-		58	1 845	134	1 711	323	3	45	110	481	1 230
0	-		-	0	-	0	-	-	-	-	-	0
634	-		17	617	98	519	233	-	9	51	293	226
587	-		21	566	30	536	63	3	10	20	96	440
681	-		20	661	6	655	27	0	26	39	92	564
15 505	118		1 350	14 155	1 017	13 138	1 256	2	7	1 085	2 350	10 788
1 246	-		5	1 241	2	1 239	1	0	-	4	5	1 234
6 133	-		471	5 662	-	5 662	-	-	-	205	205	5 458
1 618	-		160	1 457	-	1 457	-	-	-	8	8	1 449
1 509	115		74	1 435	-	1 435	930	0	0	371	1 301	134
32	-		-	32	21	12	-	-	-	0	0	11
146	-		-	146	-	146	-	-	-	31	31	115
1 265	-		35	1 231	506	725	157	1	1	103	263	462
232	-		190	42	-	42	-	-	-	13	13	29
3 324	3		415	2 909	488	2 421	168	1	6	350	525	896
16 697	21		547	16 150	32	16 118	10 689	10	13	1 497	12 209	3 909
103	-		11	92	0	92	0	-	-	12	12	79
14 835	20		379	14 455	1	14 454	10 662	5	2	1 328	11 997	2 457
34	-		1	33	0	32	1	-	-	3	4	29
476	-		7	469	9	460	15	4	2	37	58	402
1 249	0		148	1 101	21	1 080	10	1	9	117	137	942
22 665	150		224	22 441	352	22 089	2 057	324	401	1 216	3 998	18 091
1 977	-		6	1 971	2	1 969	144	0	4	51	199	1 770
599	-		-	599	-	599	6	1	-	26	34	565
1 667	1		7	1 660	10	1 650	21	218	71	406	717	933
16 588	6		199	16 389	199	16 190	1 729	98	315	457	2 598	13 591
64	-		-	64	-	64	0	0	-	2	3	62
-	-		-	-	-	-	-	-	-	-	-	-
357	143		-	357	-	357	109	-	-	152	261	96
1 413	-		12	1 401	140	1 261	48	7	11	121	186	1 074
13 976	27		139	13 837	273	13 564	3 339	30	181	2 284	5 834	7 730
652	-		-	652	-	652	-	-	-	0	0	651
1 571	2		-	1 571	-	1 571	717	6	-	96	819	752
1 323	-		-	1 323	-	1 323	1 274	4	10	24	1 313	10
339	12		-	339	-	339	32	-	-	17	49	290
1 677	-		-	1 677	10	1 667	418	3	58	21	500	1 166
1 260	-		101	1 159	74	1 085	2	2	34	79	117	968
447	2		-	447	-	447	556	0	-	75	632	185
271	-		4	267	33	233	56	0	-	13	69	164
874	10		2	872	4	872	27	1	0	38	66	806
2 787	1		2	2 785	4	2 781	123	0	28	1 802	1 954	828
2 210	-		28	2 182	152	2 029	84	3	40	68	196	1 834
80	-		1	79	-	79	2	-	-	1	3	76
393	-		1	391	-	391	37	0	10	39	87	304
95	-		0	94	1	94	6	10	-	10	29	65
6 574	11		47	6 526	1	6 526	371	132	-	210	714	5 812
506	-		-	506	7	499	-	110	-	162	271	227
138 938	379		3 477	135 460	11 575	123 885	19 223	712	783	9 352	30 070	93 815
2 376	5		7	2 369	17	2 352	-	491	257	86	834	1 518
413	-		-	413	-	413	-	-	-	-	-	413
323	-		-	323	-	323	-	300	10	-	310	13
1 409	-		5	1 403	17	1 387	-	70	235	-	305	1 082
231	5		1	230	-	230	-	121	12	86	219	11
141 313	384		3 484	137 445a)	11 592	125 853a)	19 223	1 203	1 040	9 438	30 521a)	95 332
137 295	225		2 161	134 909a)	13 152	121 757a)	18 238	990	894	10 424	30 320a)	91 436

Tabelle 15

Verwaltungszweige	Ausgaben											
	Persönliche Ausgaben	Unterhaltung und Instandsetzung von unbeweglichem Vermögen	Zinsen, Tilgung	Gewährung von Darlehen	Zuführung an Rücklagen und an Kapitalvermögen	Erwerb von Grundvermögen	Neu- und Wiederaufbau, Erweiterungs- u. Umbauten, große Instandsetzungen	Neuan-schaffung von beweglichem Vermögen	Übrige Ausgaben	Anteilbeträge an den außerordentlichen Haushalten	Zuweisungen an	
										Bund und Land	Gemeinden und Gemeindeverbände	
0 Allgemeine Verwaltung	4 816	208	27	-	57	22	21	234	2 174	12	0	-
1 Öffentliche Sicherheit und Ordnung	1 630	-	-	-	-	-	-	3	352	-	108	4
Polizei	-	-	-	-	-	-	-	-	-	-	-	-
Öffentliche Ordnung	1 630	-	-	-	-	-	-	3	352	-	108	4
2 Schulen	2 022	151	498	27	638	12	1	115	1 769	216	130	467
Schulverwaltung	264	-	28	-	-	-	-	0	47	-	-	-
Volks- und Hilfsschulen	-	-	39	27	528	-	-	-	9	-	-	107
Mittelschulen	-	-	5	-	-	-	-	-	5	-	-	33
Höhere Schulen	759	9	59	-	44	-	-	2	184	-	118	158
Berufsschulen - Pflichtfortbildung -	491	103	268	-	60	12	1	85	1 100	216	7	156
Berufsfachschulen	419	1	-	-	-	-	-	9	136	-	4	9
Fachschulen	7	26	91	-	0	-	-	-	123	-	2	-
Übriges Schulwesen	83	13	8	-	5	-	-	19	164	-	-	2
3 Kultur	107	13	4	-	0	-	-	5	454	10	10	177
Wissenschaftspflege	-	-	-	-	-	-	-	-	15	-	-	-
Theater und Konzerte	-	-	-	-	-	-	-	-	86	-	-	30
Übrige Kulturpflege	107	13	4	-	0	-	-	5	353	10	10	148
4 Fürsorge und Jugendhilfe (ohne Lastenausgleichsleistungen)	8 926	1 138	26	3	82	-	51	170	45 733	15	6 441	3 291
Fürsorgeverwaltung	1 963	2	-	3	-	-	-	4	231	-	19	1
Allgemeine Fürsorge	-	-	-	-	-	-	-	-	15 979	-	305	1 881
Kriegsfolgenhilfe	-	-	-	-	-	-	-	-	24 958	-	6 083	765
Einrichtungen der allgemeinen Fürsorge	624	71	14	-	16	-	3	56	1 470	-	-	2
Einrichtungen der Kriegsfolgenhilfe	733	992	7	-	-	-	31	25	1 053	-	34	27
Förderung der freien Wohlfahrtspflege	-	-	-	-	-	-	-	-	98	-	-	9
Jugendhilfe, einschl. Einrichtungen	1 456	62	4	-	66	-	16	25	1 508	15	-	44
Ausgleichsamt (nur Verwaltung)	4 149	10	-	-	-	-	2	62	435	-	-	563
außerdem: Lastenausgleichsleistungen	-	-	-	-	-	-	-	-	118 274	-	529	29
5 Gesundheits- und Jugendpflege	10 594	375	600	12	199	11	42	473	8 818	245	62	697
Gesundheitsdienst	2 764	28	8	-	-	-	14	63	985	90	2	190
Krankenhäuser, Entbindungs- und Wöchnerinnenheime	6 961	315	587	-	187	-	28	303	7 089	109	60	465
Sonstige Einrichtungen des Gesundheitswesens	674	17	4	12	11	-	-	103	403	12	-	29
Leibesübungen und Jugendpflege (einschl. Einrichtungen)	196	15	1	-	1	11	-	3	341	34	-	13
6 Bau- und Wohnungswesen	3 381	1 393	870	168	249	3	92	10	656	1 106	0	354
Bauverwaltung, Städtebau und -planung, Vermessungswesen, Katasteramt, Hochbau und Maschinenamt	1 432	-	-	-	4	-	-	9	200	-	0	26
Wohnraumbewirtschaftung und Wohnungsaufsicht	361	-	-	-	-	-	-	1	67	-	-	-
Wohnungsbau und Wohnsiedlung	57	-	92	89	30	-	-	-	19	1	-	-
Straßen, Wege, Brücken und sonstiger Tiefbau	1 454	1 388	759	79	209	3	92	0	344	1 105	-	329
Wasserläufe und Wasserbau	45	5	1	-	6	-	-	0	15	-	-	-
Trümmerbeseitigung und -verwertung	33	-	17	-	-	-	-	-	11	-	-	-
Bauhöfe	-	-	-	-	-	-	-	-	-	-	-	-
7 Öffentliche Einrichtungen, Wirtschaftsförderung	7 622	13	221	-	51	-	6	73	927	65	0	60
Straßenbeleuchtung	-	-	-	-	-	-	-	-	-	-	-	-
Stadtentwässerung, Bedürfnisanstalten	-	-	-	-	-	-	-	-	12	-	-	-
Müllbeseitigung und -verwertung	-	-	-	-	-	-	-	-	-	-	-	-
Straßenreinigung, Fuhrpark, Tierkörperbeseitigung	35	5	19	-	11	-	-	-	39	-	-	2
Feuerlöschwesen	106	0	11	-	5	-	-	40	212	19	-	4
Einrichtungen der Lebensmittelversorgung und Marktswesen	-	-	-	-	-	-	-	-	-	-	-	-
Bestattungswesen	-	1	-	-	-	-	-	-	0	-	-	-
Park- und Gartenanlagen	-	-	-	-	-	-	-	-	-	-	-	-
Übrige öffentliche Einrichtungen	6 761	-	10	-	-	-	-	0	58	7	-	-
Förderung der Land- und Forstwirtschaft	562	2	1	-	8	-	0	4	409	-	-	19
Sonstige Förderung von Wirtschaft und Verkehr	157	5	180	-	27	-	5	28	197	39	0	35
aus 9 Finanz- und Steuerverwaltung	1 287	-	11	-	8	-	-	10	132	-	1	3
Nicht aufteilbarer Schuldendienst	-	-	402	-	-	-	-	-	12	-	-	-
Kämmereiverwaltungen zusammen	40 384	3 292	2 659	209	1 285	47	212	1 091	61 026	1 668	6 753	5 055
Erwerbsvermögen (soweit vermögenswirksam)	12	0	17	22	407	80	29	2	26	107	351	2
Wirtschaftliche Unternehmen	-	-	-	-	-	-	-	-	-	-	-	-
Allgemeines Kapitalvermögen (ohne Verwaltung)	-	-	-	17	5	-	-	-	-	-	-	-
Allgemeines Grundvermögen	-	-	-	-	401	80	29	1	-	107	-	0
Sondervermögen (ohne Verwaltung)	12	0	17	4	0	-	-	1	26	-	351	2
Insgesamt¹⁾	40 395	3 292	2 676	231	1 691	127	241	1 094	61 052	1 775	7 104	5 057
dagegen: 1953¹⁾	37 850	3 564	2 015	444	964	155	570	1 128	59 051	1 360	6 042	3 582

1) ausschließlich Lastenausgleichsleistungen

a) abzüglich Erstattungen

nach Verwaltungszweigen und Ausgabe-/Einnahmearten

- Ordentlicher Haushalt -

- in 1000 DM -

Bruttoausgaben	darunter		Zuweisungen von Gemeinden und Gemeindeverbänden	Bereinigste Ausgaben (Bereinigter Finanzbedarf)	Zuweisungen von Bund und Land	Eigenausgaben (Reiner Finanzbedarf)	Spezielle Deckungsmittel					Zuschußbedarf
	Ersatzungen						Gebühren, Entgelte, Strafen	Zinsen und sonstige Erträge aus Kapitalanlagen, Rückflüsse von Darlehen	Entnahmen aus Rücklagen und Kapitalvermögen	Übrige Einnahmen	zusammen	
7 571	111		4	7 567	36	7 531	101	5	27	567	701	6 830
2 097	-	-	-	2 097	321	1 776	1 494	-	-	22	1 516	260
2 097	-	-	-	2 097	321	1 776	1 494	-	-	22	1 516	260
6 046	2		54	5 992	719	5 273	161	119	50	252	581	4 691
340	-	-	-	340	-	340	0	-	-	1	1	339
710	-	-	0	710	1	709	-	101	18	-	120	589
43	-	-	-	43	-	43	-	5	-	-	5	39
1 333	-	-	3	1 330	416	915	4	-	32	2	38	877
2 499	2		15	2 484	11	2 474	29	5	0	116	151	2 323
578	-	-	27	550	292	259	7	-	-	10	17	242
249	-	-	-	249	-	249	-	7	-	25	32	218
294	-	-	9	285	-	285	120	0	-	99	219	66
779	-	-	62	717	2	716	6	12	-	46	63	653
15	-	-	-	15	-	15	-	-	-	-	-	15
115	-	-	3	112	-	112	-	-	-	-	-	112
649	-	-	59	590	2	589	6	12	-	46	63	525
65 875	301		9 238	56 637	25 547	31 090	3 170	10	20	14 560	17 760	13 330
2 220	-	-	-	2 220	6	2 214	-	3	-	28	32	2 182
18 169	-	-	7 123	11 046	346	10 700	-	5	-	4 945	4 949	5 751
31 806	-	-	2 057	29 750	20 670	9 080	-	-	-	7 587	7 587	1 493
2 255	245		-	2 255	1	2 254	1 898	1	-	267	2 166	88
2 903	-	-	29	2 874	982	1 892	283	-	-	1 427	1 710	182
107	-	-	-	107	-	107	-	-	-	1	1	106
3 195	56		28	3 167	581	2 586	989	1	20	301	1 311	1 275
5 220	-	-	0	5 219	2 962	2 258	0	-	-	5	5	2 253
118 833	-	-	-	118 833	115 957	2 876	-	-	-	2 883	2 883	- 7
22 128	41		10	22 119	37	22 081	13 257	66	16	1 702	15 040	7 042
4 145	2		8	4 137	19	4 117	1 235	-	-	83	1 318	2 800
16 104	37		-	16 104	5	16 099	11 051	64	-	1 540	12 655	3 444
1 264	3		0	1 264	4	1 261	963	1	16	71	1 051	210
615	-	-	1	614	9	605	9	1	-	7	17	588
8 280	-	-	43	8 238	1 933	6 304	648	243	184	178	1 253	5 051
1 671	-	-	-	1 671	-	1 671	564	0	-	59	624	1 047
429	-	-	-	429	-	429	9	-	-	5	14	415
287	-	-	-	287	-	287	1	63	15	18	96	191
5 761	-	-	43	5 718	1 900	3 818	71	167	169	69	475	3 343
72	-	-	-	72	-	72	3	0	-	28	31	40
61	-	-	-	61	33	28	-	12	-	-	12	16
-	-	-	-	-	-	-	-	-	-	-	-	-
9 038	3		72	8 966	147	8 819	627	183	12	6 997	7 819	1 001
-	-	-	-	-	-	-	-	-	-	-	-	-
12	-	-	-	12	-	12	-	-	-	-	-	12
-	-	-	-	-	-	-	-	-	-	-	-	-
111	-	-	4	107	20	87	0	8	-	81	90	- 2
398	-	-	50	348	39	310	9	-	-	17	26	284
-	-	-	-	-	-	-	-	-	-	-	-	-
1	-	-	-	1	9	8	0	-	-	-	0	- 8
-	-	-	-	-	-	-	-	-	-	-	-	-
6 837	-	-	-	6 837	-	6 837	0	3	-	6 831	6 835	2
1 006	-	-	18	988	80	908	243	8	0	35	287	621
673	3		0	673	-	673	374	163	12	32	581	92
1 451	1		8	1 443	6	1 437	15	100	-	30	144	1 293
414	-	-	-	414	8	406	-	56	-	100	156	250
123 680	458		9 491	114 189	28 757	85 432	19 479	793	309	24 453	45 034	40 396
1 055	-		9	1 047	-	1 047	13	535	32	32	613	434
-	-	-	-	-	-	-	-	-	-	-	-	-
220	-	-	-	22	-	22	-	71	0	-	71	- 48
62	-	-	9	611	-	611	-	38	21	-	58	553
413	-	-	-	413	-	413	13	427	12	32	484	- 71
124 736	458		9 499	114 779a)	28 757	86 021a)	19 492	1 328	341	24 485	45 189a)	40 833
116 726	647		8 628	107 452a)	28 648	78 804a)	18 980	937	153	21 247	40 671a)	38 133

Tabelle 16

Verwaltungszweige	Ausgaben												Bruttoausgaben
	Persönliche Ausgaben	Unterhaltung und Instandsetzung von unbeweglichem Vermögen	Zinsen, Tilgung	Gewährung von Darlehen	Zuführung an Rücklagen und an Kapitalvermögen	Erwerb von Grundvermögen	Neu- und Wiederaufbau, Erweiterungs- und Umbauten, große Instandsetzungen	Neuan-schaffung von beweglichem Vermögen	Übrige Ausgaben	Anteile an den außerordentlichen Haushalten	Zuweisungen an		
											Bund und Land	Gemeinden und Gemeindeverbände	
GEMEINDEN UND GEMEINDEVERBÄNDE													
<u>0 Allgemeine Verwaltung</u>	10,54	0,34	0,08	0,00	0,26	0,01	0,09	0,32	4,32	0,11	0,00	0,13	16,19
<u>1 Öffentl. Sicherheit und Ordnung</u>	3,07	0,02	0,00	0,00	0,00	0,00	0,01	0,01	0,46	-	0,05	0,00	3,62
<u>2 Schulen</u>	9,95	1,43	0,97	0,01	0,90	0,03	0,65	0,70	7,36	0,75	9,40	0,36	32,53
Volks- und Hilfsschulen	1,86	1,09	0,56	0,01	0,59	0,02	0,44	0,38	4,54	0,46	4,80	0,11	14,85
Mittelschulen	0,38	0,09	0,11	-	0,21	-	0,13	0,10	0,85	0,17	4,12	0,07	6,24
Berufsschulen -Pflichtfortbildg.	0,59	0,10	0,14	-	0,03	0,01	0,01	0,10	0,71	0,10	0,01	0,08	1,86
<u>3 Kultur</u>	2,88	0,10	0,08	0,00	0,12	-	0,05	0,21	1,71	0,06	0,03	0,09	5,34
<u>4 Fürsorge und Jugendhilfe</u>	9,84	1,22	0,05	0,02	0,06	0,00	0,15	0,17	31,52	0,13	3,22	4,82	51,22
Allgemeine Fürsorge	-	-	-	0,00	-	-	-	-	11,60	-	0,47	3,48	15,55
Kriegsfolgenhilfe	-	-	-	0,01	-	-	-	-	14,11	-	2,73	1,05	17,90
<u>5 Gesundheits- und Jugendpflege</u>	12,95	0,64	0,52	0,01	0,17	0,00	0,23	0,54	10,41	0,23	0,04	0,34	26,07
Krankenhäuser, Entbindungs- und Wöchnerinnenheime	9,92	0,41	0,48	-	0,12	-	0,13	0,40	8,87	0,11	0,04	0,20	20,69
<u>6 Bau- und Wohnungswesen</u>	7,70	3,35	2,33	0,18	2,26	0,09	0,67	0,09	2,13	1,85	0,01	0,21	20,88
Bauverwaltung, Städtebau und -planung	3,16	0,01	0,00	-	0,00	-	0,00	0,02	0,35	0,00	0,01	0,01	3,57
Straßen, Wege, Brücken und sonstiger Tiefbau	2,69	3,22	1,83	0,03	2,09	0,05	0,62	0,05	0,85	1,75	0,01	0,19	13,38
<u>7 Öffentliche Einrichtungen, Wirtschaftsförderung</u>	12,09	1,09	1,07	0,17	1,09	0,02	0,52	0,64	5,34	0,79	0,01	0,06	22,89
Wirtschaftsförderung	0,57	0,01	0,09	0,04	0,02	-	0,01	0,02	0,72	0,02	0,01	0,03	1,53
aus 9 Finanz- und Steuerverwaltung, Nicht aufteilbarer Schuldendienst	4,38	0,01	0,06	-	0,03	-	0,00	0,03	0,41	-	0,00	0,01	4,92
-	-	-	0,57	-	0,03	-	-	-	0,01	-	-	-	0,62
Kämmereiverwaltungen zusammen	73,41	8,20	5,73	0,39	4,93	0,16	2,38	2,69	63,67	3,92	12,76	6,02	184,27
Erwerbsvermögen (soweit vermögenswirksam) zusammen	0,01	0,02	0,10	0,04	1,37	0,32	0,12	0,02	0,06	0,30	0,23	0,00	2,58
Insgesamt	73,42	8,22	5,83	0,43	6,30	0,47	2,50	2,71	63,73	4,22	13,00	6,03	186,86
dagegen: 1953	68,77	8,05	4,08	0,63	4,31	0,49	2,55	2,87	60,25	3,60	12,48	5,10	173,19
KREISFREIE STÄDTE													
<u>0 Allgemeine Verwaltung</u>	9,94	0,35	0,09	-	0,64	-	0,18	0,29	3,51	0,17	-	-	15,18
<u>1 Öffentl. Sicherheit und Ordnung</u>	4,90	0,04	0,00	-	0,00	0,00	0,02	0,00	0,50	-	0,00	-	5,47
<u>2 Schulen</u>	22,63	1,48	0,74	-	0,77	-	1,29	1,15	6,99	0,67	11,82	0,04	47,57
Volks- und Hilfsschulen	2,37	0,87	0,41	-	0,37	-	0,76	0,48	2,94	0,17	5,14	0,00	13,50
Mittelschulen	0,59	0,16	0,09	-	0,21	-	0,28	0,18	1,06	0,41	6,36	0,00	9,34
Berufsschulen -Pflichtfortbildg.	1,27	0,18	0,06	-	0,00	-	0,03	0,23	0,83	0,03	0,02	0,03	2,69
<u>3 Kultur</u>	9,30	0,23	0,24	0,01	0,39	-	0,04	0,55	3,75	0,19	0,09	-	14,80
<u>4 Fürsorge und Jugendhilfe</u>	14,46	2,33	0,09	0,05	0,02	-	0,44	0,25	37,44	0,38	1,59	0,29	57,33
Allgemeine Fürsorge	-	-	-	-	-	-	-	-	16,67	-	1,18	0,17	18,02
Kriegsfolgenhilfe	-	-	-	0,04	-	-	-	-	11,90	-	0,39	0,12	12,45
<u>5 Gesundheits- und Jugendpflege</u>	18,29	1,06	0,43	-	0,14	-	0,43	0,51	11,93	0,35	-	-	33,13
Krankenhäuser, Entbindungs- und Wöchnerinnenheime	14,07	0,61	0,38	-	0,00	-	0,17	0,40	10,31	0,15	-	-	26,09
<u>6 Bau- und Wohnungswesen</u>	11,95	2,63	3,14	0,01	4,28	0,05	0,45	0,06	3,26	0,86	0,02	0,04	26,75
Bauverwaltung, Städtebau und -planung	6,34	0,02	-	-	0,00	-	-	0,02	0,67	-	0,02	-	7,06
Straßen, Wege, Brücken und sonstiger Tiefbau	2,70	2,42	1,94	-	4,28	0,05	0,36	0,03	0,66	0,84	-	0,04	13,33
<u>7 Öffentliche Einrichtungen, Wirtschaftsförderung</u>	24,97	1,96	2,06	0,46	2,13	-	0,92	0,97	10,77	1,64	0,02	0,03	45,92
Wirtschaftsförderung	0,83	0,00	-	-	0,00	-	0,00	0,01	1,13	-	0,02	-	2,00
aus 9 Finanz- und Steuerverwaltung, Nicht aufteilbarer Schuldendienst	4,73	0,02	0,00	-	0,01	-	0,00	0,01	0,42	-	-	-	5,20
-	-	-	0,76	-	0,00	-	-	-	0,02	-	-	-	0,78
Kämmereiverwaltungen zusammen	121,16	10,09	7,56	0,53	8,39	0,06	3,77	3,79	78,59	4,26	13,54	0,40	252,15
Erwerbsvermögen (soweit vermögenswirksam) zusammen	0,00	0,04	0,33	0,01	3,16	-	0,16	0,02	0,09	0,02	0,09	0,00	3,92
Insgesamt	121,16	10,14	7,88	0,54	11,55	0,06	3,93	3,82	78,67	4,28	13,63	0,41	256,07
dagegen: 1953	114,46	9,70	4,99	0,63	7,23	0,07	4,49	4,41	75,02	3,92	14,47	0,26	239,64

1) ausschl. Lastenausgleichsleistungen a) abzüglich Erstattungen

Verwaltungszweigen, Ausgabe-/Einnahmearten und Größenklassen
Haushalt -

je Einwohner in DM -

Zuweisungen von Gemeinden und Gemeindeverbänden	Bereinigzte Ausgaben (Bereinigter Finanzbedarf)	Zuweisungen von Bund und Land	Eigenausgaben (Reiner Finanzbedarf)	Spezielle Deckungsmittel					Zuschußbedarf	dagegen
				Gebühren, Entgelte, Strafen	Zinsen und sonstige Erträge aus Kapitalanlagen, Rückflüsse von Darlehen	Entnahmen aus Rücklagen und Kapitalvermögen	Übrige Einnahmen	zusammen		Zuschußbedarf 1953
GEMEINDEN UND GEMEINDEVERBÄNDE										
0,21	15,98	0,07	15,91	0,40	0,01	0,04	1,07	1,52	14,39	13,88
0,00	3,62	0,14	3,48	1,27	0,00	-	0,07	1,34	2,14	2,11
0,33	32,20	7,77	24,43	0,30	0,09	0,08	1,15	1,62	22,82	21,77
0,09	14,76	1,25	13,51	0,07	0,08	0,05	0,80	1,00	12,51	12,08
0,09	6,15	3,34	2,80	0,01	0,00	0,01	0,04	0,06	2,74	2,17
0,03	1,83	0,00	1,82	0,04	0,00	0,00	0,08	0,13	1,69	2,00
0,05	5,29	0,52	4,77	1,27	0,01	0,02	0,22	1,52	3,25	3,06
4,79	46,43	15,78	30,64	2,93	0,03	0,01	10,00	12,96	17,68	16,63
3,39	12,16	0,38	11,78	-	0,00	-	3,52	3,53	8,26	7,38
0,98	16,92	11,15	5,77	-	0,02	-	4,18	4,20	1,58	1,74
0,29	25,78	0,07	25,71	15,64	0,04	0,01	2,27	17,96	7,75	6,65
0,16	20,52	0,02	20,50	14,26	0,03	0,00	2,08	16,38	4,12	3,30
0,11	20,76	1,05	19,71	2,18	0,46	0,27	1,44	4,35	15,36	13,79
0,00	3,56	0,00	3,56	0,60	0,00	0,00	0,13	0,73	2,83	2,61
0,10	13,28	0,97	12,31	1,36	0,12	0,23	0,37	2,07	10,24	8,36
0,09	22,80	0,25	22,55	7,78	0,12	0,21	5,73	13,85	8,70	7,14
0,01	1,52	0,03	1,49	0,38	0,09	0,01	0,07	0,54	0,95	0,81
0,02	4,90	0,30	4,89	0,24	0,12	-	0,15	0,51	4,39	4,18
-	0,62	0,01	0,61	-	0,09	-	0,11	0,20	0,41	0,13
5,91	178,36	25,65	152,71	32,02	0,96	0,64	22,21	55,83	96,88	89,34
0,01	2,58	0,01	2,57	0,01	0,70	0,12	0,06	0,89	1,67	0,95
5,92	177,48a)	25,66	151,82a)	32,02	1,67	0,77	22,27	53,27a)	98,55	90,30
4,93	165,07a)	25,42	139,65a)	30,22	1,21	0,71	20,41	49,35a)	90,30	x
KREISFREIE STÄDTE										
-	15,18	0,11	15,07	0,49	0,00	0,10	1,55	2,15	12,92	13,01
-	5,47	-	5,47	1,45	-	-	0,08	1,54	3,93	4,02
0,15	47,43	11,61	35,82	0,53	0,00	-	0,95	1,49	34,34	31,60
0,01	13,49	0,52	12,97	0,02	0,00	-	0,43	0,45	12,51	11,66
0,02	9,32	4,14	5,19	0,01	-	-	0,04	0,05	5,14	4,04
0,09	2,60	0,00	2,60	0,11	0,00	-	0,10	0,21	2,40	2,85
-	14,80	1,63	13,18	4,00	0,01	-	0,55	4,56	8,62	8,35
0,84	56,49	15,41	41,09	3,62	0,07	-	11,55	15,24	25,85	24,64
0,42	17,60	0,82	16,77	-	0,00	-	4,62	4,63	12,15	11,10
0,08	12,38	7,98	4,39	-	0,06	-	3,24	3,29	1,10	1,40
0,19	32,94	0,13	32,81	18,90	0,02	-	3,15	22,06	10,75	9,49
-	26,09	0,07	26,02	17,41	0,02	-	3,00	20,43	5,59	5,00
-	26,75	0,25	26,51	3,61	0,77	0,06	2,96	7,40	19,10	17,21
-	7,06	-	7,06	1,04	-	-	0,29	1,33	5,73	5,37
-	13,33	0,25	13,08	2,06	0,03	0,06	0,49	2,64	10,44	7,41
0,01	45,91	0,24	45,68	21,49	0,11	0,45	6,16	28,21	17,47	14,49
0,01	1,99	-	1,99	0,32	0,03	-	0,05	0,40	1,59	1,29
-	5,20	-	5,20	0,26	0,08	-	0,15	0,49	4,71	4,55
-	0,78	-	0,78	-	0,05	-	-	0,05	0,72	0,38
1,19	250,96	29,37	221,60	54,34	1,12	0,61	27,11	83,18	138,41	127,74
0,00	3,91	-	3,91	-	0,93	0,00	0,03	0,96	2,95	1,53
1,19	243,94a)	29,37	214,57a)	54,34	2,05	0,61	27,14	73,21a)	141,36	129,27
1,44	228,09a)	28,38	199,67a)	52,52	1,43	0,97	25,62	70,40a)	129,27	x

noch: Tabelle 16

Verwaltungszweige	Ausgaben											Bruttoausgaben	
	Persönliche Ausgaben	Unterhaltung und Instandsetzung von unbeweglichem Vermögen	Zinssentilgung	Gewährung von Darlehen	Zuführung an Rücklagen und an Kapitalvermögen	Erwerb von Grundvermögen	Neu- und Wiederaufbau, Erweiterungs- und Umbauten, große Instandsetzungen	Neuan-schaffung von beweglichem Vermögen	Übrige Ausgaben	Anteilbeträge an den außerordentlichen Haushalt	Zuweisungen an		
											Bund und Land	Gemeinden und Gemeindeverbände	
KREISANGEHÖRIGE GEMEINDEN UND ÄMTER													
0 Allgemeine Verwaltung	7,89	0,21	0,06	0,01	0,07	0,00	0,04	0,20	3,33	0,07	0,00	0,18	12,05
1 Öffentl. Sicherheit und Ordnung	1,38	0,01	0,00	0,00	0,00	-	0,00	0,01	0,24	-	-	0,00	1,63
2 Schulen	3,73	1,33	0,76	0,00	0,57	0,04	0,40	0,45	6,45	0,66	8,37	0,21	22,97
Volks- und Hilfeschulen	1,66	1,17	0,59	0,00	0,36	0,02	0,31	0,34	5,16	0,57	4,67	0,09	14,96
Mittelschulen	0,30	0,07	0,11	-	0,21	-	0,07	0,07	0,77	0,07	3,24	0,08	4,99
Berufsschulen -Pflichtfortbildg-	0,02	0,00	0,01	-	-	-	-	-	0,00	-	-	0,00	0,04
3 Kultur	0,29	0,04	0,01	-	0,02	-	0,05	0,07	0,64	0,00	-	0,02	1,14
4 Fürsorge und Jugendhilfe	2,66	0,10	0,02	-	0,03	0,00	0,01	0,04	1,76	0,02	0,00	4,64	9,30
Allgemeine Fürsorge	-	-	-	-	-	-	-	-	0,02	-	-	3,66	3,68
Kriegsfolgenhilfe	-	-	-	-	-	-	-	-	0,01	-	-	0,96	0,97
5 Gesundheits- und Jugendpflege	4,48	0,24	0,20	-	0,07	-	0,13	0,26	4,52	0,04	0,01	0,06	10,01
Krankenhäuser, Entbindungs- und Wöchnerinnenheime	4,11	0,14	0,17	-	0,05	-	0,10	0,22	4,05	0,02	0,01	0,00	8,90
6 Bau- und Wohnungswesen	4,00	2,80	1,49	0,15	1,32	0,11	0,71	0,09	1,29	1,57	0,01	0,06	13,59
Bauverwaltung, Städtebau und -planung	1,05	0,00	0,00	-	0,00	-	0,00	0,02	0,10	0,00	0,00	-	1,19
Straßen, Wege, Brücken und sonstiger Tiefbau	1,81	2,71	1,33	0,00	1,11	0,05	0,66	0,05	0,72	1,45	0,01	0,05	9,95
7 Öffentliche Einrichtungen,													
Wirtschaftsförderung	2,44	0,74	0,55	0,05	0,65	0,02	0,36	0,46	2,64	0,42	0,01	0,03	8,38
Wirtschaftsförderung	0,04	0,01	0,02	0,05	0,00	-	0,00	0,00	0,20	0,00	0,01	0,00	0,34
aus 9 Finanz- und Steuerverwaltung	3,47	0,00	0,07	-	0,04	-	-	0,03	0,32	-	0,00	0,01	3,94
Nicht aufteilbarer Schuldendienst	-	-	0,26	-	0,04	-	-	-	0,00	-	-	-	0,30
Kämmereiverwaltungen zusammen	30,35	5,48	3,42	0,20	2,80	0,17	1,70	1,61	21,19	2,79	8,41	5,21	83,32
Erwerbsvermögen (soweit vermögenswirksam) zusammen	0,01	0,01	0,00	0,04	0,41	0,39	0,09	0,01	0,03	0,35	0,08	0,00	1,42
Insgesamt	30,36	5,48	3,42	0,24	3,22	0,56	1,79	1,62	21,22	3,14	8,49	5,21	84,75
dagegen: 1953	29,18	5,35	2,56	0,37	2,62	0,56	1,47	1,63	20,26	2,68	8,21	4,88	79,76
LANDKREISE													
0 Allgemeine Verwaltung	2,89	0,12	0,02	-	0,03	0,01	0,01	0,14	1,30	0,01	0,00	-	4,54
1 Öffentl. Sicherheit und Ordnung	0,98	-	-	-	-	-	-	0,00	0,21	-	0,06	0,00	1,26
2 Schulen	1,21	0,09	0,30	0,02	0,38	0,01	0,00	0,07	1,06	0,13	0,08	0,28	3,63
Volks- und Hilfeschulen	-	-	0,02	0,02	0,32	-	-	-	0,01	-	-	0,06	0,43
Mittelschulen	-	-	0,00	-	-	-	-	-	0,00	-	-	0,02	0,03
Berufsschulen -Pflichtfortbildg-	0,29	0,06	0,16	-	0,04	0,01	0,00	0,05	0,66	0,13	0,00	0,09	1,50
3 Kultur	0,06	0,01	0,00	-	0,00	-	-	0,00	0,27	0,01	0,01	0,11	0,47
4 Fürsorge und Jugendhilfe	5,35	0,68	0,02	0,00	0,05	-	0,03	0,10	27,43	0,01	3,86	1,97	39,51
Allgemeine Fürsorge	-	-	-	0,00	-	-	-	-	9,58	-	0,18	1,13	10,90
Kriegsfolgenhilfe	-	-	-	-	-	-	-	-	14,97	-	3,65	0,46	19,07
5 Gesundheits- und Jugendpflege	6,35	0,22	0,36	0,01	0,12	0,01	0,03	0,28	5,29	0,15	0,04	0,42	13,27
Krankenhäuser, Entbindungs- und Wöchnerinnenheime	4,17	0,19	0,35	-	0,11	-	0,02	0,18	4,25	0,07	0,04	0,28	9,66
6 Bau- und Wohnungswesen	2,03	0,84	0,52	0,10	0,15	0,00	0,06	0,01	0,39	0,66	0,00	0,21	4,97
Bauverwaltung, Städtebau und -planung	0,86	-	-	-	0,00	-	-	0,01	0,12	-	0,00	0,02	1,00
Straßen, Wege, Brücken und sonstiger Tiefbau	0,87	0,83	0,46	0,05	0,13	0,00	0,06	0,00	0,21	0,66	-	0,20	3,45
7 Öffentliche Einrichtungen,													
Wirtschaftsförderung	4,57	0,01	0,13	-	0,03	-	0,00	0,04	0,56	0,04	0,00	0,04	5,42
Wirtschaftsförderung	0,43	0,00	0,11	-	0,02	-	0,00	0,02	0,36	0,02	0,00	0,03	1,01
aus 9 Finanz- und Steuerverwaltung	0,77	-	0,01	-	0,00	-	-	0,01	0,08	-	0,00	0,00	0,87
Nicht aufteilbarer Schuldendienst	-	-	0,24	-	-	-	-	-	0,01	-	-	-	0,25
Kämmereiverwaltungen zusammen	24,22	1,97	1,59	0,13	0,77	0,03	0,13	0,65	36,60	1,00	4,05	3,03	74,17
Erwerbsvermögen (soweit vermögenswirksam) zusammen	0,01	0,00	0,01	0,01	0,24	0,05	0,02	0,00	0,02	0,06	0,21	0,00	0,63
Insgesamt	24,23	1,97	1,60	0,14	1,01	0,08	0,14	0,66	36,61	1,06	4,26	3,03	74,81
dagegen: 1953	21,99	2,08	1,17	0,26	0,56	0,09	0,33	0,66	34,31	0,79	3,51	2,08	67,81

1) ausschl. Lastenausgleichsleistungen a) abzüglich Erstattungen

nach Verwaltungszweigen, Ausgabe-/Einnahmearten und Größenklassen

Haushalt -

- je Einwohner in DM -

Zuweisungen von Gemeinden und Gemeindeverbänden	Bereinigtes Ausgaben (Bereinigter Finanzbedarf)	Zuweisungen von Bund und Land	Eigenausgaben (Reiner Finanzbedarf)	Spezielle Deckungsmittel					Zuschußbedarf	Zuschußbedarf 1953	dagegen
				Gebühren, Entgelte, Strafen	Zinsen und sonstige Erträge aus Kapitalanlagen, Rückflüsse von Darlehen	Entnahmen aus Rücklagen und Kapitalvermögen	Übrige Einnahmen	zusammen			
KREISANGEHÖRIGE GEMEINDEN UND ÄMTER											
0,29	11,76	0,03	11,73	0,31	0,01	0,00	0,53	0,85	10,87	10,31	
0,01	1,63	-	1,63	0,30	0,00	-	0,06	0,36	1,27	1,14	
0,37	22,60	5,82	16,78	0,11	0,05	0,08	1,08	1,32	15,46	15,22	
0,12	14,84	1,54	13,30	0,09	0,04	0,06	0,95	1,14	12,16	11,98	
0,12	4,87	3,03	1,84	0,01	0,00	0,01	0,04	0,06	1,78	1,43	
0,00	0,03	0,00	0,03	-	-	0,00	0,01	0,01	0,02	0,06	
0,03	1,11	0,08	1,03	0,19	0,00	0,03	0,07	0,29	0,74	0,69	
0,81	8,49	0,61	7,88	0,75	0,00	0,00	0,65	1,41	6,47	6,29	
0,28	3,40	-	3,40	-	-	-	0,12	0,12	3,27	2,92	
0,10	0,87	-	0,87	-	-	-	0,00	0,00	0,87	0,94	
0,33	9,69	0,02	9,67	6,41	0,01	0,01	0,90	7,32	2,34	2,02	
0,23	8,67	0,00	8,67	6,39	0,00	0,00	0,80	7,19	1,47	1,22	
0,13	13,46	0,21	13,25	1,23	0,19	0,24	0,73	2,40	10,85	9,80	
0,00	1,18	0,00	1,18	0,09	0,00	0,00	0,03	0,12	1,06	0,91	
0,12	9,83	0,12	9,71	1,04	0,06	0,19	0,27	1,56	8,15	7,14	
0,08	8,30	0,16	8,13	2,00	0,02	0,11	1,37	3,50	4,64	3,85	
0,00	0,34	0,00	0,34	0,03	0,01	0,01	0,03	0,07	0,27	0,31	
0,03	3,91	0,00	3,91	0,22	0,08	-	0,13	0,43	3,49	3,24	
-	0,30	0,00	0,30	-	0,07	-	0,10	0,16	0,14	- 0,07	
2,09	81,24	6,94	74,30	11,53	0,43	0,47	5,61	18,03	56,26	52,48	
0,00	1,42	0,01	1,41	-	0,29	0,15	0,05	0,50	0,91	0,64	
2,09	82,43a)	6,95	75,48a)	11,53	0,72	0,62	5,66	18,30a)	57,17	53,12	
1,16	78,38a)	7,64	70,73a)	10,60	0,58	0,52	6,06	17,61a)	53,12	X	
LANDKREISE											
0,00	4,54	0,02	4,52	0,06	0,00	0,02	0,34	0,42	4,10	3,91	
-	1,26	0,19	1,07	0,90	-	-	0,01	0,91	0,16	0,24	
0,03	3,59	0,43	3,16	0,10	0,07	0,03	0,15	0,35	2,81	2,77	
0,00	0,43	0,00	0,43	-	0,06	0,01	-	0,07	0,35	0,26	
-	0,03	-	0,03	-	0,00	-	-	0,00	0,02	0,02	
0,01	1,49	0,01	1,48	0,02	0,00	0,00	0,07	0,09	1,39	1,62	
0,04	0,43	0,00	0,43	0,00	0,01	-	0,03	0,04	0,39	0,33	
5,54	33,97	15,32	18,65	1,90	0,01	0,01	8,73	10,65	7,99	7,25	
4,27	6,62	0,21	6,42	-	0,00	-	2,97	2,97	3,45	3,02	
1,23	17,84	12,40	5,45	-	-	-	4,55	4,55	0,90	0,93	
0,01	13,27	0,02	13,24	7,95	0,04	0,01	1,02	9,02	4,22	3,54	
-	9,66	0,00	9,66	6,63	0,04	-	0,92	7,59	2,07	1,43	
0,03	4,94	1,16	3,78	0,39	0,15	0,11	0,11	0,75	3,03	2,68	
-	1,00	-	1,00	0,34	0,00	-	0,04	0,37	0,63	0,64	
0,03	3,43	1,14	2,29	0,04	0,10	0,10	0,04	0,28	2,00	1,59	
0,04	5,38	0,09	5,29	0,38	0,11	0,01	4,20	4,69	0,60	0,45	
0,01	1,00	0,05	0,95	0,37	0,10	0,01	0,04	0,52	0,43	0,31	
0,00	0,87	0,00	0,87	0,01	0,06	-	0,02	0,09	0,78	0,80	
-	0,25	0,00	0,25	-	0,03	-	0,06	0,09	0,15	0,09	
5,69	68,48	17,25	51,24	11,68	0,48	0,19	14,66	27,01	24,23	22,06	
0,01	0,63	-	0,63	0,01	0,32	0,02	0,02	0,37	0,26	0,09	
5,70	68,84a)	17,25	51,59a)	11,69	0,80	0,20	14,68	27,10a)	24,49	22,15	
5,01	62,42a)	16,64	45,78a)	11,03	0,54	0,09	12,34	23,63a)	22,15	X	

Tabelle 17

Verwaltungszweige	Gemeinden und Gemeindeverbände				kreisfreie Städte					
	zusammen		darunter für		darunter für			darunter für		
	absolut	je Einwohner in DM	Beamte und Angestellte ¹⁾	Versorgungsaufwand ¹⁾	zusammen	Beamte und Angestellte	Versorgungsaufwand	zusammen	Beamte und Angestellte ¹⁾	Versorgungsaufwand ¹⁾
0 Allgemeine Verwaltung	24 506	10,54	15 269	3 934	6 537	4 576	1 192	13 152	7 389	1 764
1 Öffentliche Sicherheit und Ordnung	7 148	3,07	5 821	1 208	3 220	2 521	657	2 298	1 801	437
Öffentliche Ordnung	6 800	2,92	5 821	895	3 116	2 521	554	2 054	1 801	227
2 Schulen	23 132	9,95	14 504	4 557	14 883	10 065	3 262	6 227	2 981	988
Schulverwaltung	871	0,37	710	137	516	389	103	91	72	19
Volks- und Hilfsschulen	4 326	1,86	1 448	191	1 556	632	157	2 770	816	34
Mittelschulen	892	0,38	410	41	389	164	29	503	246	13
Höhere Schulen	12 969	5,58	9 373	3 279	9 384	6 996	2 181	2 826	1 847	885
Berufsschulen - Pflichtfortbildung	1 365	0,59	523	481	837	237	428	37	-	36
Berufsfachschulen	1 436	0,62	1 056	267	1 017	711	209	-	-	-
Fachschulen	1 131	0,49	899	159	1 124	898	155	-	-	-
3 Kultur	6 702	2,88	4 650	296	6 119	4 230	288	476	329	4
Theater und Konzerte	5 191	2,23	3 557	172	4 963	3 395	171	228	162	1
4 Fürsorge und Jugendhilfe	22 880	9,84	19 022	1 605	9 515	7 626	964	4 439	3 542	182
Einrichtungen der allgemeinen Fürsorge	1 903	0,82	1 095	50	892	493	37	388	233	12
Einrichtungen der Kriegsfolgenhilfe	1 401	0,60	954	41	649	438	22	19	17	-
Jugendhilfe, Einrichtungen der Jugendhilfe	4 289	1,84	3 575	263	2 325	1 864	186	508	429	20
Ausgleichsamt	6 716	2,89	6 082	564	2 356	1 995	335	210	185	7
5 Gesundheits- und Jugendpflege	30 101	12,95	21 882	1 121	12 029	8 338	814	7 478	5 615	96
Krankenhäuser, Entbindungs- und Wöchnerinnenheime	23 069	9,92	16 697	643	9 253	6 275	486	6 855	5 265	88
6 Bau- und Wohnungswesen	17 911	7,70	10 125	1 520	7 861	5 071	1 017	6 669	3 062	319
Bauverwaltung, Städtebau und -planung, Vermessungswesen, Katasteramt, Hochbau- und Maschinenamt	7 348	3,16	5 957	985	4 168	3 326	659	1 748	1 324	205
Wohnraumbewirtschaftung und Wohnungsaufsicht	1 864	0,80	1 657	166	958	817	119	545	514	25
Straßen, Wege, Brücken und sonstiger Tiefbau	6 252	2,69	1 196	234	1 775	613	159	3 023	350	40
7 Öffentliche Einrichtungen, Wirtschaftsförderung	28 114	12,09	15 686	2 423	16 423	6 891	1 796	4 070	1 896	154
Stadtentwässerung, Bedürfnisanstalten	1 934	0,83	477	124	1 648	449	123	287	28	1
Feuerlöschwesen	3 265	1,40	2 192	879	2 991	2 077	876	167	61	3
Einrichtungen der Lebensmittelversorgung und Marktwesen	2 486	1,07	830	176	2 335	768	166	150	62	10
Übrige öffentliche Einrichtungen	11 522	4,96	10 223	715	2 901	2 414	191	1 860	1 555	136
Finanz- und Steuerverwaltung	10 193	4,38	8 584	1 367	3 113	2 514	571	5 793	4 946	635
Sondervermögen	26	0,01	-	23	2	-	-	12	-	12
Kämmereiverwaltungen										
zusammen	170 713	X	115 544	18 055	79 702	51 832	10 561	50 616	31 561	4 592
absolut	X		49,69	7,76	121,16	78,80	16,05	30,36	18,93	2,75
je Einw. in DM		73,42								
dagegen: 1953	164 013	X	111 010	17 465	75 939	49 291	9 980	50 224	32 083	4 502
absolut	X		46,55	7,32	114,46	74,29	15,04	29,18	18,64	2,62
je Einw. in DM		68,77								
Steigerung in % zu 1954	4,1	X	4,1	3,4	5,0	5,2	5,8	0,8	- 1,6	2,0
absolut	6,8	X	6,7	6,0	5,9	6,1	6,7	4,0	1,6	5,0
je Einw.										
Allgemeines Grundvermögen	1 146	0,49	801	216	749	551	168	339	200	40
Persönliche Ausgaben (ohne wirtschaftliche Unternehmen)										
insgesamt	171 860	X	116 345	18 271	80 450	52 383	10 729	50 955	31 761	4 632
absolut	X		50,04	7,86	122,30	79,63	16,31	30,56	19,05	2,78
je Einw. in DM		73,91								

1) ohne Gemeinden mit weniger als 3 000 Einwohnern, da nach Verwaltungszweigen nicht auszugliedern. Sie betragen für die Kämmereiverwaltung und insgesamt für Beamte und Angestellte 1 136 000 DM, für Versorgungsaufwand 56 000 DM

tungszweigen und Größenklassen

- in 1000 DM -

davon												
kreisangehörige Gemeinden und Ämter										Landkreise		
davon										zu- sammen	darunter für	
kreisangehörige Gemeinden						Ämter					Beamte und Ange- stellte	Versor- gungs- aufwand
mit 10 000 und mehr Einwohnern			mit 3 000 bis unter 10 000 Einwohnern			mit weniger als 3 000 Einw.		zu- sammen	darunter für			
zu- sammen	darunter für		zu- sammen	darunter für		zu- sammen	zu- sammen		darunter für		zu- sammen	Beamte und Ange- stellte
	Beamte und Ange- stellte	Versor- gungs- aufwand		Beamte und Ange- stellte	Versor- gungs- aufwand			Beamte und Ange- stellte	Versor- gungs- aufwand	Beamte und Ange- stellte		
3 879	2 557	782	3 715	2 460	720	2 388	3 171	2 372	262	4 816	3 305	978
1 186	864	306	642	506	128	34	435	431	3	1 630	1 498	114
1 051	864	171	567	506	53	.	435	431	3	1 630	1 498	114
4 072	2 560	931	1 177	421	57	966	12	-	-	2 022	1 459	307
91	72	19	-	-	-	-	-	-	-	264	249	14
914	500	27	894	316	8	962	-	-	-	-	-	-
273	155	10	214	91	3	4	12	-	-	-	-	-
2 758	1 833	839	68	14	46	-	-	-	-	759	530	213
37	-	36	0	-	0	-	-	-	-	491	286	17
-	-	-	-	-	-	-	-	-	-	419	345	58
-	-	-	-	-	-	-	-	-	-	7	2	5
442	320	4	25	9	-	9	0	-	-	107	90	4
228	162	1	-	-	-	.	-	-	-	-	-	-
2 295	1 897	145	1 116	914	33	250	779	732	4	8 926	7 854	458
388	233	12	624	369	1
19	17	-	733	499	19
508	429	20	1 456	1 282	57
210	185	7	4 149	3 902	222
6 638	5 100	88	610	469	5	175	55	47	3	10 594	7 928	210
6 455	4 975	84	400	290	4	.	-	-	-	6 961	5 157	68
3 694	2 143	259	1 961	694	58	779	235	225	3	3 381	1 991	184
1 748	1 324	205	1 432	1 306	121
545	514	25	361	326	22
1 074	269	26	1 203	77	13	736	10	4	-	1 454	233	36
3 089	1 458	104	797	384	44	93	92	54	6	7 622	6 900	473
287	28	1	-	-	-
81	46	3	53	13	-	.	33	2	-	106	54	1
142	61	10	8	1	-	.	-	-	-	-	-	-
1 281	1 145	87	521	358	44	.	58	52	6	6 761	6 254	387
2 350	1 919	416	1 621	1 439	168	144	1 679	1 588	52	1 287	1 125	161
12	-	12	1	-	-	-	-	-	-	12	-	12
27 657	18 817	3 046	11 665	7 295	1 213	4 836	6 458	5 449	332	40 395	32 150	2 902
60,27	41,00	6,64	27,09	16,94	2,82	6,22	7,92	6,68	0,41	24,23	19,28	1,74
28 099	19 563	3 112	11 315	7 215	1 135	4 655	6 156	5 304	255	37 850	29 637	2 983
60,53	42,14	6,70	25,79	16,44	2,59	5,69	7,15	6,16	0,30	21,99	17,22	1,73
- 1,6	- 3,8	- 2,1	3,1	1,1	6,9	3,9	4,9	2,7	30,2	6,7	8,5	- 2,7
- 0,4	- 2,7	- 0,9	5,0	3,0	8,9	9,3	10,8	8,4	36,7	10,2	12,0	0,6
305	200	40	26	-	0	8	0	-	-	59	51	8
27 961	19 017	3 086	11 691	7 295	1 214	4 844	6 459	5 449	332	40 454	32 201	2 910
60,93	41,44	6,72	27,15	16,94	2,82	6,23	7,92	6,68	0,41	24,26	19,31	1,75

Ausgaben, spezielle Deckungsmittel und Abgleichrechnung
Gemeinden und Gemeindeverbände

Rechnungsjahr 1954

Tabelle 18

Verwaltungsbranche	Ausgaben								Anteilbeträge des ordentlichen Haushalts	Zuweisungen von Gemeinden und Gemeindeverbänden	Darlehen	Berechnete Ausgaben (Bereinigter Finanzbedarf)	
	Tilgung	Gewährung von Darlehen	Zuführungen an Rücklagen und an Kapitalvermögen	Erwerb von Grundvermögen	Neu- und Wieder- aufbau, Erwei- terungs- und Umbauten, große Instand- setzungen	Neuan- schat- fung von beweg- lichem Ver- mögen	Übrige Aus- gaben	Zuwei- sungen an Gebiets- körper- schaften					Brutto- aus- gaben
0 Allgemeine Verwaltung	-	-	-	19	1 369	74	1	-	1 463	245	10	-	1 208
1 Öffentliche Sicherheit und Ordnung	-	-	-	-	33	-	-	-	33	-	-	-	33
2 Schulen	923	219	227	172	18 045	1 840	9	82	21 517	1 754	194	193	19 376
Volks- und Hilfsschulen	160	215	102	44	9 372	588	1	77	10 559	1 066	154	137	9 201
Mittelschulen	-	-	10	-	3 784	302	-	-	4 096	393	12	56	3 635
Höhere Schulen	-	-	5	-	1 769	89	-	-	1 864	59	3	-	1 802
Berufsschulen - Pflichtfortbildung -	763	5	110	127	2 999	800	8	5	4 817	236	25	-	4 556
Berufsfachschulen	-	-	-	-	39	59	-	-	98	-	-	-	98
Fachschulen	-	-	-	-	82	0	-	-	82	-	-	-	82
Übriges Schulwesen	-	-	0	-	-	2	-	-	2	-	-	-	2
3 Kultur	1 020	29	2	-	480	25	27	-	1 584	143	6	-	1 435
Theater und Konzerte	1 020	29	0	-	402	9	-	-	1 460	125	6	-	1 329
Übrige Kulturpflege	0	-	2	-	62	-	27	-	91	10	-	-	81
Nicht aufgeteilt	-	-	-	-	17	16	-	-	33	8	-	-	25
4 Fürsorge und Jugendhilfe	8	-	33	4	1 318	76	-	40	1 478	304	45	-	1 130
Fürsorgeverwaltung	-	-	-	-	37	-	-	-	37	-	-	-	37
Einrichtungen der allgemeinen Fürsorge	-	-	0	-	235	12	-	-	247	250	-	-	3
Jugendhilfe, Einrichtungen der Jugendhilfe	8	-	27	4	861	53	-	40	992	46	44	-	902
Nicht aufgeteilt	-	-	6	-	186	11	-	-	203	8	1	-	194
5 Gesundheits- und Jugendpflege	6	5	31	48	3 222	494	61	-	3 867	538	5	3	3 320
Gesundheitsdienst	-	-	3	-	76	78	-	-	158	92	-	-	66
Krankenhäuser, Entbindungs- und Wöchnerinnenheime	6	5	15	22	2 378	245	30	-	2 701	247	-	-	2 454
Sonstige Einrichtungen des Gesund- heitswesens	-	-	0	-	-	25	-	-	25	12	-	-	13
Leibesübungen und Jugendpflege (einschl. Einrichtungen)	-	-	0	-	415	143	0	-	558	159	1	-	399
Nicht aufgeteilt	-	-	13	27	353	2	31	-	425	28	4	3	389
6 Bau- und Wohnungswesen	1 197	2 330	421	441	45 384	69	205	255	50 302	4 293	1 132	190	44 687
Bauverwaltung, Städtebau und -planung usw.	-	-	-	-	3	7	43	-	54	2	-	-	51
Wohnungsbau und Wohnsiedlung	1 073	2 151	346	137	3 055	1	15	-	6 778	200	-	62	6 516
Straßen, Wege, Brücken und sonstiger Tiefbau	124	179	65	305	41 127	19	115	255	42 187	4 071	1 116	129	36 872
Wasserläufe und Wasserbau	-	-	9	-	1 094	42	3	-	1 148	7	14	-	1 127
Bauhöfe	-	-	-	-	79	-	-	-	79	-	-	-	79
Nicht aufgeteilt	-	-	1	-	27	-	29	-	57	12	2	-	42
7 Öffentliche Einrichtungen, Wirtschafts- Förderung	154	73	87	135	18 531	332	55	-	19 368	1 845	28	10	17 486
Straßenbeleuchtung	-	-	-	-	534	-	-	-	534	288	-	-	246
Stadtentwässerung, Bedürfnisanstalten	50	4	1	0	8 615	12	-	-	8 682	115	13	-	8 554
Müllbeseitigung und -verwertung	-	-	1	-	-	89	-	-	90	-	-	-	90
Straßenreinigung, Fuhrpark, Tier- körperbeseitigung	-	-	30	-	31	92	-	-	153	-	-	-	153
Nicht aufgeteilt	80	-	3	11	3 734	2	-	-	3 830	138	-	7	3 685
Feuerlöschwesen	23	57	0	-	850	52	-	-	982	161	1	3	817
Einrichtungen der Lebensmittel- versorgung und Marktwesen	-	-	-	16	2 189	16	-	-	2 221	100	-	-	2 121
Bestattungswesen	-	-	0	20	75	6	-	-	101	-	-	-	101
Park- und Gartenanlagen	-	-	25	-	133	28	-	-	186	86	-	-	100
Übrige öffentliche Einrichtungen	-	-	21	53	931	1	-	-	1 006	805	8	-	193
Nicht aufgeteilte öffentliche Einrichtungen	-	-	6	1	987	35	-	-	1 028	113	4	-	911
Sonstige Förderung von Wirtschaft und Verkehr	-	-	-	34	276	-	-	-	311	39	-	-	272
Nicht aufgeteilte Wirtschaftsförderung	2	12	-	-	178	-	55	-	247	0	2	-	244
aus 9 Finanz- und Steuerverwaltung	-	-	-	-	7	23	-	-	30	-	-	-	30
Nicht aufteilbarer Schuldendienst	1 317	-	-	-	-	-	-	-	1 317	-	-	-	1 317
Kämmereiverwaltungen zusammen	4 626	2 656	801	819	88 391	2 933	358	377	100 961	9 122	1 420	397	90 023
Erwerbvermögen	1 849	11 821	2 353	5 468	7 009	396	2 021	84	31 003	699	70	20	30 214
Wirtschaftliche Unternehmen	506	11 740	820	119	5 899	396	1 802	60	21 342	418	52	-	20 871
Allgemeines Kapitalvermögen	124	-	191	-	-	-	2	12	329	-	-	-	329
Allgemeines Grundvermögen	1 219	81	1 341	5 350	1 070	0	217	13	9 292	280	17	20	8 974
Sondervermögen	-	-	-	-	40	-	-	-	40	-	-	-	40
Insgesamt	6 475	14 478	3 154	6 288	95 400	3 330	2 378	461	131 963	9 820	1 489	417	120 237
dagegen: 1953	1 363	20 143	3 438	6 425	81 481	3 372	1 422	420	118 063	8 581	780	582	108 120

nach Verwaltungszweigen und Ausgabe-/Einnahmearten

- Außerordentlicher Haushalt -

- in 1000 DM -

Zuweisungen von Bund und Land	Eigenausgaben (Reiner Finanzbedarf auf kommunaler Ebene)	Darlehen von Bund und Land	Eigenausgaben (Reiner Finanzbedarf auf Landesebene)	Spezielle Deckungsmittel						Mehreinnahmen (+) Mehrausgaben (-)	Bei Abschluß der vorjährigen Statistik nachgewiesen		In der Statistik des folgenden Jahres vorzutragen	
				Rückflüsse von Darlehen	Schuldenaufnahmen aus Kreditmarktmitteln und innere Darlehen	Entnahmen aus Rücklagen und aus Kapitalvermögen	Erlöse aus Veräußerungen von Grund- und sonstigem Sachvermögen	Übrige Einnahmen	zusammen		Mehreinnahmen	Mehrausgaben	Mehreinnahmen	Mehrausgaben
515	693	406	287	-	391	36	19	23	460	+ 182	491	108	609	45
-	33	-	33	-	41	5	0	-	47	+ 13	-	-	16	2
6 311	13 066	6 817	6 249	-	4 580	1 507	176	53	6 316	+ 67	4 562	1 674	5 915	2 960
3 294	5 908	3 896	2 012	-	1 570	1 041	147	31	2 789	+ 776	2 136	821	2 989	896
1 142	2 493	929	1 565	-	1 296	339	20	-	1 655	+ 90	683	130	1 136	493
396	1 406	491	914	-	203	10	1	1	215	- 699	47	257	217	1 127
1 379	3 177	1 299	1 877	-	1 187	116	8	16	1 328	- 549	1 666	259	1 282	424
-	98	35	63	-	50	0	-	-	50	- 12	11	-	19	20
99	- 17	167	- 184	-	270	-	-	-	275	+ 460	19	206	273	0
-	2	-	2	-	2	-	-	-	2	-	-	-	-	-
401	1 034	-	1 034	-	573	517	4	32	1 126	+ 93	41	377	33	277
395	935	-	935	-	546	500	-	32	1 078	+ 144	-	376	28	260
6	75	-	75	-	27	4	-	-	31	- 44	28	2	-	17
-	25	-	25	-	-	13	4	1	18	- 8	13	-	5	-
358	771	133	638	-	537	192	32	209	971	+ 332	211	33	654	144
-	37	-	37	-	28	-	-	-	28	- 8	9	-	0	-
-	3	27	- 30	-	319	76	32	-	427	+ 457	40	3	541	48
349	553	91	463	-	189	97	-	94	379	- 84	150	22	110	66
9	184	15	169	-	1	20	-	116	136	- 33	13	7	3	30
933	2 388	704	1 684	6	2 094	384	37	53	2 574	+ 890	970	195	1 993	327
8	58	-	58	-	72	61	-	-	133	+ 75	25	-	100	-
465	1 989	655	1 333	6	1 880	219	20	27	2 152	+ 818	765	136	1 668	220
-	13	-	13	-	12	-	1	-	13	-	-	-	-	-
343	56	44	12	-	70	24	3	1	98	+ 86	95	59	199	77
117	272	4	268	-	60	80	14	25	179	- 90	85	-	26	30
17 271	27 415	8 385	19 030	64	16 112	3 238	428	3 218	23 061	+ 4 031	7 716	632	12 489	1 375
17	35	19	16	-	21	-	-	4	25	+ 9	16	-	25	-
20	2 496	1 434	5 062	63	4 405	695	152	297	5 613	+ 551	1 804	200	2 499	344
16 937	19 934	6 561	13 373	1	11 236	2 538	275	2 845	16 895	+ 3 522	5 426	415	9 552	1 019
290	837	356	481	-	447	-	-	52	499	+ 19	330	-	354	5
-	79	-	79	-	-	-	-	12	12	- 67	79	17	-	5
7	35	16	19	-	3	5	0	8	17	- 3	62	0	59	1
3 361	14 125	5 534	8 591	6	5 976	1 507	121	1 246	8 856	+ 265	4 839	543	5 183	623
113	134	-	134	-	160	-	-	-	160	+ 26	-	52	21	47
841	7 713	3 206	4 507	-	2 353	824	-	693	3 870	- 636	2 081	235	1 534	324
-	90	-	90	-	59	55	15	-	129	+ 39	-	-	39	-
-	153	-	153	-	82	63	30	-	175	+ 22	10	-	32	-
1 037	2 648	1 293	1 355	-	588	288	-	391	1 267	- 88	525	15	472	50
289	527	319	208	-	179	102	13	0	295	+ 87	87	82	192	100
-	2 121	613	1 507	-	1 419	30	7	0	1 456	- 51	1 535	36	1 452	4
-	101	10	91	-	49	24	5	1	79	- 12	88	-	76	0
60	40	-	40	-	51	-	-	-	51	+ 10	43	44	26	16
45	149	38	111	-	887	37	39	17	980	+ 869	416	25	1 291	31
646	264	5	260	4	111	42	12	99	267	+ 8	35	15	42	15
156	116	50	66	-	25	31	-	-	56	- 10	19	37	5	33
175	69	-	69	2	13	10	-	45	71	+ 1	-	3	0	2
-	30	-	30	2	10	5	-	-	17	- 14	19	-	5	-
-	1 317	-	1 317	-	1 000	312	-	-	1 312	- 5	5	-	0	-
29 150	60 873	21 979	38 894	78	31 313	7 704	818	4 834	44 747	+ 5 853	18 854	3 562	26 898	5 753
3 440	26 775	2 784	23 990	384	15 964	3 818	4 598	633	25 397	+ 1 407	1 480	502	2 926	542
3 306	17 565	2 164	15 401	-	13 000	1 239	1 401	548	15 189	+ 787	529	353	1 355	391
-	329	-	329	193	554	6	1	12	765	+ 436	-	-	436	-
134	8 840	571	8 269	191	2 410	2 573	3 197	73	8 443	+ 174	951	150	1 126	151
-	40	50	- 10	-	-	-	-	-	-	+ 10	-	-	10	-
32 590	87 648	24 763	62 884	462	47 278	11 522	5 417	5 466	70 144	+ 7 260	20 334	4 064	29 825	6 296
29 082	79 038	24 851	54 187	1 032	35 680	10 900	4 385	3 181	55 179	+ 992	18 443	3 165	20 334	4 064

Ausgaben, spezielle Deckungsmittel und Abgleichrechnung nach

- Außerordent-

Rechnungsjahr 1954

Tabelle 19

Verwaltungsbranche	Ausgaben										Anteilbeträge des ordentlichen Haushalts	Zuweisungen von Gemeinden und Gemeindeverbänden	Darlehen	Bereinigte Ausgaben (Bereinigter Finanzbedarf)	
	Tilgung	Gewährung von Darlehen	Zuflüssen an Rücklagen und an Kapitalvermögen	Erwerb von Grundvermögen	Neu- und Wiederaufbau, Erweiterungs- und Umbauten, große Instandsetzungen	Neuanschaffung von beweglichem Vermögen	Übrige Ausgaben	Zuweisungen an Gebietskörperschaften	Bruttogebühren	Bruttogebühren					
KREISFREIE STÄDTE															
<u>2 Schulen</u>	180	-	4	87	5 774	459	-	-	6 504	443	-	-	6 061		
Volks- und Hilfsschulen	-	-	0	-	1 730	144	-	-	1 875	109	-	-	1 766		
Berufsschulen - Pflichtfortbildung -	180	-	0	87	698	246	-	-	1 211	20	-	-	1 191		
<u>5 Gesundheits- und Jugendpflege</u>	-	-	14	-	620	165	0	-	799	227	-	-	572		
Krankenhäuser, Entbindungs- und Wöchnerinnenheime	-	-	10	-	439	71	-	-	520	100	-	-	420		
<u>6 Bau- und Wohnungswesen</u>	-	2 017	328	102	7 632	45	13	-	10 137	568	-	-	9 569		
Wohnungsbau und Wohnsiedlung	-	2 017	319	-	1	-	0	-	2 337	16	-	-	2 321		
Straßen, Wege, Brücken und sonstiger Tiefbau	-	-	0	102	6 604	0	13	-	6 719	553	-	-	6 166		
<u>7 Öffentliche Einrichtungen, Wirtschaftsförderung</u>	-	4	2	58	8 325	193	-	-	8 581	1 078	-	-	7 504		
Stadtentwässerung, Bedürfnisanstalten	-	4	-	-	4 830	12	-	-	4 846	13	-	-	4 833		
Wirtschaftsförderung	-	-	-	-	-	-	-	-	-	-	-	-	-		
Übrige Verwaltungszweige	2 283	-	2	-	1 757	65	10	-	4 117	489	-	-	3 629		
Kämmereiverwaltungen zusammen	2 463	2 021	350	246	24 108	927	23	-	30 138	2 804	-	-	27 335		
Erwerbsvermögen zusammen	29	8 397	439	3 529	586	181	288	-	13 448	11	-	-	13 437		
Wirtschaftliche Unternehmen	25	8 327	4	-	153	181	88	-	8 778	5	-	-	8 773		
Insgesamt	2 491	10 418	789	3 775	24 694	1 108	311	-	43 587	2 815	-	-	40 772		
dagegen: 1953	180	15 715	1 705	3 724	19 991	1 511	462	130	43 418	2 600	63	-	40 755		
KREISANGEHÖRIGE GEMEINDEN UND ÄMTER															
<u>2 Schulen</u>	160	7	112	44	9 871	832	9	-	11 035	1 096	169	193	9 577		
Volks- und Hilfsschulen	160	7	101	44	7 641	444	1	-	8 398	957	154	137	7 150		
Berufsschulen - Pflichtfortbildung -	-	-	-	-	39	4	8	-	51	-	-	-	51		
<u>5 Gesundheits- und Jugendpflege</u>	6	5	14	27	1 279	97	61	-	1 489	66	5	3	1 414		
Krankenhäuser, Entbindungs- und Wöchnerinnenheime	6	5	1	-	720	95	30	-	857	38	-	-	819		
<u>6 Bau- und Wohnungswesen</u>	195	239	92	290	24 628	24	99	133	25 699	2 619	863	190	22 027		
Wohnungsbau und Wohnsiedlung	73	69	27	137	2 824	1	-	-	3 132	184	-	62	2 886		
Straßen, Wege, Brücken und sonstiger Tiefbau	122	170	64	153	21 628	18	24	133	22 311	2 413	847	128	18 923		
<u>7 Öffentliche Einrichtungen, Wirtschaftsförderung</u>	138	19	56	77	9 824	139	55	-	10 308	703	28	10	9 568		
Stadtentwässerung, Bedürfnisanstalten	50	-	1	0	3 785	-	-	-	3 836	102	13	-	3 721		
Wirtschaftsförderung	2	12	-	34	375	-	55	-	478	0	2	-	476		
Übrige Verwaltungszweige	62	29	12	23	1 271	83	1	-	1 480	166	61	-	1 253		
Kämmereiverwaltungen zusammen	562	298	286	461	46 872	1 175	225	133	50 012	4 650	1 125	397	43 840		
Erwerbsvermögen zusammen	565	3 425	812	1 773	5 815	16	1 258	84	13 747	580	70	20	13 078		
Wirtschaftliche Unternehmen	295	3 413	87	19	5 196	15	1 238	60	10 323	413	52	-	9 858		
Insgesamt	1 127	3 723	1 098	2 234	52 687	1 190	1 483	217	63 759	5 230	1 195	417	56 918		
dagegen: 1953	973	3 733	1 497	2 273	35 062	1 155	200	148	45 040	4 621	535	582	39 303		
LANDKREISE															
<u>2 Schulen</u>	583	213	110	41	2 400	550	-	82	3 978	216	25	-	3 738		
Volks- und Hilfsschulen	-	208	-	-	-	-	-	77	286	-	-	-	286		
Berufsschulen - Pflichtfortbildung -	583	5	110	41	2 262	550	-	5	3 554	216	25	-	3 313		
<u>5 Gesundheits- und Jugendpflege</u>	-	-	4	22	1 322	231	-	-	1 579	245	-	-	1 334		
Krankenhäuser, Entbindungs- und Wöchnerinnenheime	-	-	4	22	1 219	79	-	-	1 324	109	-	-	1 215		
<u>6 Bau- und Wohnungswesen</u>	1 002	74	1	50	13 125	-	92	122	14 466	1 106	269	-	13 091		
Wohnungsbau und Wohnsiedlung	1 000	65	-	-	230	-	14	-	1 309	1	-	-	1 308		
Straßen, Wege, Brücken und sonstiger Tiefbau	2	9	1	50	12 896	-	78	122	13 157	1 105	269	-	11 782		
<u>7 Öffentliche Einrichtungen, Wirtschaftsförderung</u>	17	50	30	-	382	-	-	-	479	65	-	-	414		
Stadtentwässerung, Bedürfnisanstalten	-	-	-	-	-	-	-	-	-	-	-	-	-		
Wirtschaftsförderung	-	-	-	-	79	-	-	-	79	39	-	-	41		
Übrige Verwaltungszweige	-	-	20	-	180	51	17	40	309	37	-	-	272		
Kämmereiverwaltungen zusammen	1 601	336	165	112	17 411	832	109	244	20 810	1 668	294	-	18 848		
Erwerbsvermögen zusammen	1 256	-	1 102	166	608	200	475	-	3 807	107	-	-	3 699		
Wirtschaftliche Unternehmen	186	-	729	100	551	200	475	-	2 241	-	-	-	2 241		
Insgesamt	2 857	336	1 267	279	18 019	1 032	585	244	24 617	1 775	294	-	22 548		
dagegen: 1953	210	695	235	427	26 429	706	760	142	29 604	1 360	182	-	28 062		

Verwaltungszweigen, Ausgabe-/Einnahmearten und Größenklassen

licher Haushalt -

- in 1000 DM -

Zuweisungen von Bund und Land	Eigenausgaben (Reiner Finanzbedarf auf kommunaler Ebene)	Darlehen von Bund und Land	Eigenausgaben (Reiner Finanzbedarf auf Landesebene)	Spezielle Deckungsmittel						Mehreinnahmen (+) Mehrausgaben (-)	Bei Abschluß der vorjährigen Statistik nachgewiesen		In der Statistik des folgenden Jahres vorzutragen	
				Rückflüsse von Darlehen	Schuldenaufnahmen aus Kreditmarktmitteln und innere Darlehen	Entnahmen aus Rücklagen und aus Kapitalvermögen	Erlöse aus Veräußerungen von Grund- und sonstigem Sachvermögen	Übrige Einnahmen	zusammen		Mehreinnahmen	Mehrausgaben	Mehreinnahmen	Mehrausgaben

KREISFREIE STÄDTE

1 487	4 574	2 466	2 108	-	1 221	68	-	-	1 289	- 819	1 051	682	1 441	1 891
395	1 371	1 317	54	-	557	68	-	-	625	+ 570	669	212	1 289	262
357	834	87	747	-	151	-	-	-	151	- 596	320	-	4	280
211	361	326	35	-	329	122	-	-	451	+ 416	413	158	673	3
100	320	282	38	-	208	121	-	-	329	+ 291	330	132	489	-
756	8 812	2 064	6 749	60	7 736	1 158	19	501	9 474	+ 2 726	3 447	13	6 260	100
-	2 321	-	2 321	60	2 741	435	19	-	3 255	+ 934	1 081	-	2 015	-
551	5 615	1 738	3 877	-	4 545	723	-	449	5 717	+ 1 840	1 965	13	3 892	100
364	7 140	2 733	4 406	-	3 129	662	-	426	4 217	- 189	2 941	188	2 876	312
55	4 778	1 779	2 999	-	905	598	-	426	1 930	- 1 069	1 141	4	275	207
-	-	-	-	-	-	-	-	-	-	-	-	-	-	-
933	2 696	331	2 365	-	2 126	796	-	102	3 024	+ 659	583	376	1 193	326
3 751	23 584	7 920	15 663	60	14 541	2 806	19	1 030	18 456	+ 2 793	8 436	1 416	12 443	2 631
150	13 287	654	12 633	346	8 555	2 789	1 599	58	13 347	+ 715	327	258	996	213
138	8 635	216	8 419	-	7 720	1 081	-	41	8 842	+ 423	56	255	426	202
3 901	36 871	8 575	28 296	406	23 096	5 596	1 618	1 087	31 803	+ 3 507	8 762	1 674	13 439	2 844
3 530	37 225	7 056	30 169	712	21 569	5 235	1 187	525	29 229	- 940	8 496	468	8 762	1 674

KREISANGEHÖRIGE GEMEINDEN UND ÄMTER

3 792	5 785	3 023	2 762	-	2 049	1 042	176	32	3 299	+ 537	2 136	733	2 865	925
2 899	4 251	2 529	1 722	-	1 014	693	147	31	1 884	+ 162	1 422	609	1 609	635
25	26	-	26	-	-	-	8	0	9	- 18	31	0	13	-
342	1 072	170	902	6	1 043	166	17	42	1 273	+ 371	226	33	671	108
90	729	165	564	6	970	63	-	17	1 055	+ 491	129	-	630	10
8 231	13 796	4 814	8 981	4	5 955	1 917	410	2 332	10 618	+ 1 637	2 021	521	4 058	922
5	2 881	1 406	1 475	3	532	240	134	274	1 183	- 292	589	200	441	344
8 117	10 806	3 344	7 462	1	5 402	1 672	275	2 035	9 385	+ 1 923	1 346	305	3 531	567
2 837	6 731	2 781	3 950	6	2 807	766	91	820	4 490	+ 539	1 803	355	2 249	262
786	2 934	1 427	1 508	-	1 448	226	-	267	1 941	+ 433	940	231	1 259	117
311	165	40	124	2	38	41	-	45	126	+ 2	19	39	6	25
317	936	54	882	2	337	245	52	159	794	- 88	117	37	80	88
15 519	28 320	10 842	17 478	17	12 190	4 136	745	3 385	20 474	+ 2 995	6 303	1 680	9 923	2 304
3 290	9 788	1 968	7 820	38	5 833	970	1 389	248	8 478	+ 658	625	126	1 375	218
3 169	6 689	1 785	4 904	-	4 836	126	63	180	5 205	+ 301	278	57	601	79
18 809	38 109	12 810	25 299	55	18 023	5 106	2 134	3 633	28 952	+ 3 653	6 928	1 806	11 298	2 522
9 579	29 724	12 832	16 892	320	9 716	4 139	2 294	1 871	18 339	+ 1 447	5 416	1 741	6 928	1 806

LANDKREISE

1 032	2 706	1 328	1 378	-	1 310	397	-	21	1 728	+ 349	1 375	259	1 609	144
-	286	50	236	-	-	281	-	-	281	+ 45	45	-	90	-
997	2 317	1 213	1 104	-	1 036	116	-	16	1 168	+ 65	1 316	259	1 266	144
379	955	208	747	-	723	96	20	11	850	+ 103	332	3	648	217
275	940	208	732	-	703	36	20	10	768	+ 36	306	3	548	210
8 284	4 807	1 507	3 300	-	2 421	163	-	385	2 968	- 332	2 249	98	2 172	353
15	1 294	29	1 265	-	1 131	20	-	24	1 175	- 90	134	-	44	-
8 269	3 513	1 478	2 035	-	1 289	143	-	361	1 793	- 242	2 115	98	2 128	353
160	254	20	234	-	40	79	30	0	149	- 85	94	-	58	49
-	-	-	-	-	-	-	-	-	-	-	-	-	-	-
20	21	10	11	-	-	-	-	-	-	- 11	-	-	-	11
25	247	154	93	-	89	26	4	3	122	+ 29	66	105	45	55
9 879	8 969	3 217	5 752	-	4 582	761	55	419	5 817	+ 65	4 115	466	4 532	818
-	3 699	162	3 537	-	1 577	59	1 610	327	3 572	+ 35	528	118	556	111
-	2 241	162	2 079	-	445	33	1 338	327	2 142	+ 63	194	40	328	111
9 879	12 668	3 379	9 290	-	6 159	820	1 665	746	9 389	+ 100	4 643	584	5 088	929
15 974	12 088	4 963	7 125	-	4 395	1 526	904	785	7 610	+ 484	4 531	956	4 643	584

Tabelle 20

Verwaltungszeigwe	Ausgaben										Anteilbeträge des ordentlichen Haushalts	Zuweisungen von Gemeinden und Gemeindeverbänden	Darlehen	Bereinigte Ausgaben (Bereinigter Finanzbedarf)
	Tilgung	Gewährung von Darlehen	Zuführungen an Rücklagen und an Kapitalvermögen	Erwerb von Grundvermögen	Neu- und Wiederaufbau, Erweiterungs- und Umbauten, Instandsetzungen	Neuan-schaffung von beweglichem Vermögen	Übrige Ausgaben	Zuweisungen an Gebietskörperschaften	Eru-ttoausgaben					
GEMEINDEN UND GEMEINDEVERBÄNDE														
2 Schulen	0,40	0,09	0,10	0,07	7,76	0,79	0,00	0,04	9,25	0,75	0,08	0,08	8,33	
Volks- und Hilfsschulen	0,07	0,09	0,04	0,02	4,03	0,25	0,00	0,03	4,54	0,46	0,07	0,06	3,96	
Berufsschulen - Pflichtfortbildung -	0,33	0,00	0,05	0,05	1,29	0,34	0,00	0,00	2,07	0,10	0,01	-	1,96	
5 Gesundheits- und Jugendpflege	0,00	0,00	0,01	0,02	1,39	0,21	0,03	-	1,66	0,23	0,00	0,00	1,43	
Krankenhäuser, Entbindungs- u. Wöchnerinnenheime	0,00	0,00	0,01	0,01	1,02	0,11	0,01	-	1,16	0,11	-	-	1,06	
6 Bau- und Wohnungswesen	0,51	1,00	0,18	0,19	19,52	0,03	0,09	0,11	21,63	1,85	0,49	0,08	19,22	
Wohnungsbau und Wohnsiedlung	0,46	0,93	0,15	0,06	11,31	0,00	0,01	-	2,91	0,09	-	0,03	2,80	
Straßen, Wege, Brücken und sonstiger Tiefbau	0,05	0,08	0,03	0,13	17,69	0,01	0,05	0,11	18,14	1,75	0,48	0,06	15,86	
7 Öffentliche Einrichtungen, Wirtschaftsförderung	0,07	0,03	0,04	0,06	7,97	0,14	0,02	-	8,33	0,79	0,01	0,00	7,52	
Stadtentwässerung, Bedürfnisanstalten	0,02	0,00	0,00	0,00	3,70	0,01	-	-	3,73	0,05	0,01	-	3,68	
Wirtschaftsförderung	0,00	0,01	-	0,01	0,20	-	0,02	-	0,24	0,02	0,00	-	0,22	
Übrige Verwaltungszeigwe	1,00	0,01	0,01	0,01	1,38	0,09	0,01	0,02	2,54	0,30	0,03	-	2,22	
Kämmereiverwaltungen zusammen	1,99	1,14	0,34	0,35	38,01	1,26	0,15	0,16	43,42	3,92	0,61	0,17	38,72	
Erwerbsvermögen zusammen	0,80	5,08	1,01	2,35	3,01	0,17	0,87	0,04	13,33	0,30	0,03	0,01	12,99	
Wirtschaftliche Unternehmen	0,22	5,05	0,35	0,05	2,54	0,17	0,77	0,03	9,18	0,18	0,02	-	8,98	
Insgesamt dagegen: 1953	2,78	6,23	1,36	2,70	41,03	1,43	1,02	0,20	56,75	4,22	0,64	0,18	51,71	
	0,57	8,45	1,44	2,69	34,17	1,41	0,60	0,18	49,51	3,60	0,33	0,24	45,34	
KREISFREIE STÄDTE														
2 Schulen	0,27	-	0,01	0,13	8,78	0,70	-	-	9,89	0,67	-	-	9,21	
Volks- und Hilfsschulen	-	-	0,00	-	2,63	0,22	-	-	2,85	0,17	-	-	2,68	
Berufsschulen - Pflichtfortbildung -	0,27	-	0,00	0,13	1,06	0,37	-	-	1,84	0,03	-	-	1,81	
5 Gesundheits- und Jugendpflege	-	-	0,02	-	0,94	0,25	0,00	-	1,21	0,35	-	-	0,87	
Krankenhäuser, Entbindungs- u. Wöchnerinnenheime	-	-	0,02	-	0,67	0,11	-	-	0,79	0,15	-	-	0,64	
6 Bau- und Wohnungswesen	-	3,07	0,50	0,16	11,60	0,07	0,02	-	15,41	0,86	-	-	14,55	
Wohnungsbau und Wohnsiedlung	-	3,07	0,48	-	0,00	-	0,00	-	3,55	0,02	-	-	3,53	
Straßen, Wege, Brücken und sonstiger Tiefbau	-	-	0,00	0,16	10,04	0,00	0,02	-	10,21	0,84	-	-	9,37	
7 Öffentliche Einrichtungen, Wirtschaftsförderung	-	0,01	0,00	0,09	12,66	0,29	-	-	13,04	1,64	-	-	11,41	
Stadtentwässerung, Bedürfnisanstalten	-	0,01	-	-	7,34	0,02	-	-	7,37	0,02	-	-	7,35	
Wirtschaftsförderung	-	-	-	-	-	-	-	-	-	-	-	-	-	
Übrige Verwaltungszeigwe	3,47	-	0,00	-	2,67	0,10	0,02	-	6,26	0,74	-	-	5,52	
Kämmereiverwaltungen zusammen	3,74	3,07	0,53	0,37	36,65	1,41	0,03	-	45,82	4,26	-	-	41,56	
Erwerbsvermögen zusammen	0,04	12,77	0,67	5,36	0,89	0,28	0,44	-	20,44	0,02	-	-	20,43	
Wirtschaftliche Unternehmen	0,04	12,66	0,01	-	0,23	0,28	0,13	-	13,34	0,01	-	-	13,34	
Insgesamt dagegen: 1953	3,79	15,84	1,20	5,74	37,54	1,68	0,47	0,20	66,26	4,28	-	-	61,98	
	0,27	23,69	2,57	5,61	30,13	2,28	0,70	0,20	65,44	3,92	0,09	-	61,43	
KREISANGEHÖRIGE GEMEINDEN UND ÄMTER														
2 Schulen	0,10	0,00	0,07	0,03	5,92	0,50	0,01	-	6,62	0,66	0,10	0,12	5,74	
Volks- und Hilfsschulen	0,10	0,00	0,06	0,03	4,58	0,27	0,00	-	5,04	0,57	0,09	0,08	4,29	
Berufsschulen - Pflichtfortbildung -	-	-	-	-	0,02	0,00	0,00	-	0,03	-	-	-	0,03	
5 Gesundheits- und Jugendpflege	0,00	0,00	0,01	0,02	0,77	0,06	0,04	-	0,89	0,04	0,00	0,00	0,85	
Krankenhäuser, Entbindungs- u. Wöchnerinnenheime	0,00	0,00	0,00	-	0,43	0,06	0,02	-	0,51	0,02	-	-	0,49	
6 Bau- und Wohnungswesen	0,12	0,14	0,06	0,17	14,77	0,01	0,06	0,08	15,41	1,57	0,52	0,11	13,21	
Wohnungsbau und Wohnsiedlung	0,04	0,04	0,02	0,08	1,69	0,00	-	-	1,88	0,11	-	0,04	1,73	
Straßen, Wege, Brücken und sonstiger Tiefbau	0,07	0,10	0,04	0,09	12,97	0,01	0,01	0,08	13,38	1,45	0,51	0,08	11,35	
7 Öffentliche Einrichtungen, Wirtschaftsförderung	0,08	0,01	0,03	0,05	5,89	0,08	0,03	-	6,18	0,42	0,02	0,01	5,74	
Stadtentwässerung, Bedürfnisanstalten	0,03	-	0,00	0,00	2,27	-	-	-	2,30	0,06	0,01	-	2,23	
Wirtschaftsförderung	0,00	0,01	-	0,02	0,22	-	0,03	-	0,29	0,00	0,00	-	0,29	
Übrige Verwaltungszeigwe	0,04	0,02	0,01	0,01	0,76	0,05	0,00	-	0,89	0,10	0,04	-	0,75	
Kämmereiverwaltungen zusammen	0,34	0,18	0,17	0,28	28,11	0,70	0,13	0,08	29,99	2,79	0,67	0,24	26,29	
Erwerbsvermögen zusammen	0,34	2,05	0,49	1,06	3,49	0,01	0,75	0,05	8,24	0,35	0,04	0,01	7,84	
Wirtschaftliche Unternehmen	0,18	2,05	0,05	0,01	3,12	0,01	0,74	0,04	6,19	0,25	0,03	-	5,91	
Insgesamt dagegen: 1953	0,68	2,23	0,66	1,34	31,60	0,71	0,89	0,13	38,24	3,14	0,72	0,25	34,13	
	0,57	2,17	0,87	1,32	20,37	0,67	0,12	0,09	26,17	2,68	0,31	0,34	22,83	
LANDKREISE														
2 Schulen	0,35	0,13	0,07	0,02	1,44	0,33	-	0,05	2,39	0,13	0,01	-	2,24	
Volks- und Hilfsschulen	-	0,12	-	-	-	-	-	0,05	0,17	-	-	-	0,17	
Berufsschulen - Pflichtfortbildung -	0,35	0,00	0,07	0,02	1,36	0,33	-	0,00	2,13	0,13	0,01	-	1,99	
5 Gesundheits- und Jugendpflege	-	-	0,00	0,01	0,79	0,14	-	-	0,95	0,15	-	-	0,80	
Krankenhäuser, Entbindungs- u. Wöchnerinnenheime	-	-	0,00	0,01	0,73	0,05	-	-	0,79	0,07	-	-	0,73	
6 Bau- und Wohnungswesen	0,60	0,04	0,00	0,03	7,87	-	0,06	0,07	8,68	0,66	0,16	-	7,85	
Wohnungsbau und Wohnsiedlung	0,60	0,04	-	-	0,14	-	0,01	-	0,79	0,00	-	-	0,78	
Straßen, Wege, Brücken und sonstiger Tiefbau	0,00	0,01	0,00	0,03	7,73	-	0,05	0,07	7,89	0,66	0,16	-	7,07	
7 Öffentliche Einrichtungen, Wirtschaftsförderung	0,01	0,03	0,02	-	0,23	-	-	-	0,29	0,04	-	-	0,25	
Stadtentwässerung, Bedürfnisanstalten	-	-	-	-	-	-	-	-	-	-	-	-	-	
Wirtschaftsförderung	-	-	-	-	0,05	-	-	-	0,05	0,02	-	-	0,02	
Übrige Verwaltungszeigwe	-	-	0,01	-	0,11	0,03	0,01	0,02	0,19	0,02	-	-	0,16	
Kämmereiverwaltungen zusammen	0,96	0,20	0,10	0,07	10,44	0,50	0,07	0,15	12,48	1,00	0,18	-	11,30	
Erwerbsvermögen zusammen	0,75	-	0,66	0,10	0,36	0,12	0,28	-	2,28	0,06	-	-	2,22	
Wirtschaftliche Unternehmen	0,11	-	0,44	0,06	0,33	0,12	0,28	-	1,34	-	-	-	1,34	
Insgesamt dagegen: 1953	1,71	0,20	0,76	0,17	10,81	0,62	0,35	0,15	14,76	1,06	0,18	-	13,52	
	0,12	0,40	0,14	0,25	15,35	0,41	0,44	0,08	17,20	0,79	0,11	-	16,30	

Verwaltungszweigen, Ausgabe-/Einnahmearten und Größenklassen

licher Haushalt -

- je Einwohner in DM -

Zuweisungen von Bund und Land	Eigenausgaben (Reiner Finanzbedarf auf kommunaler Ebene)	Darlehen von Bund und Land	Eigenausgaben (Reiner Finanzbedarf auf Landesebene)	Spezielle Deckungsmittel						Mehreinnahmen (+) Mehrausgaben (-)	Bei Abschluß der vorjährigen Statistik nachgewiesen		In der Statistik des folgenden Jahres vorzutragen	
				Rückflüsse von Darlehen	Schuldenaufnahmen aus Kreditmarkt- und innere Darlehen	Entnahmen aus Rücklagen und aus Kapitalvermögen	Erlöse aus Verkäufen von Grund- und sonstigem Sachvermögen	Übrige Einnahmen	zusammen		Mehreinnahmen	Mehrausgaben	Mehreinnahmen	Mehrausgaben
GEMEINDEN UND GEMEINDEVERBÄNDE														
2,71	5,62	2,93	2,69	-	1,97	0,65	0,08	0,02	2,72	+ 0,03	1,96	0,72	2,54	1,27
1,42	2,54	1,68	0,87	-	0,68	0,45	0,06	0,01	1,20	+ 0,33	0,92	0,35	1,29	0,39
0,59	1,37	0,56	0,81	-	0,51	0,05	0,00	0,01	0,57	- 0,24	0,72	0,11	0,55	0,18
0,40	1,03	0,30	0,72	0,00	0,90	0,17	0,02	0,02	1,11	+ 0,38	0,42	0,08	0,86	0,14
0,20	0,86	0,28	0,57	0,00	0,81	0,09	0,01	0,01	0,93	+ 0,35	0,33	0,06	0,72	0,09
7,43	11,79	3,61	8,18	0,03	6,93	1,39	0,18	1,38	9,92	+ 1,73	3,32	0,27	5,37	0,59
0,01	2,79	0,62	2,18	0,03	1,89	0,30	0,07	0,15	2,41	+ 0,24	0,78	0,09	1,07	0,15
7,28	8,57	2,92	5,75	0,00	4,85	1,09	0,12	1,22	7,27	+ 1,51	2,35	0,18	4,01	0,44
1,45	6,07	2,38	3,69	0,00	2,57	0,65	0,05	0,54	3,81	+ 0,11	2,08	0,23	2,23	0,27
0,36	3,32	1,38	1,94	-	1,01	0,35	-	0,30	1,66	- 0,27	0,89	0,10	0,66	0,14
0,14	0,08	0,02	0,06	0,00	0,02	0,02	-	0,02	0,05	- 0,00	0,01	0,02	0,00	0,02
0,55	1,67	0,23	1,44	0,00	1,10	0,46	0,02	0,11	1,69	+ 0,26	0,33	0,22	0,57	0,20
12,54	26,18	9,45	16,73	0,03	13,47	3,31	0,35	2,08	19,24	+ 2,52	8,11	1,53	11,57	2,47
1,48	11,51	1,20	10,32	0,17	6,87	1,64	1,98	0,27	10,92	+ 0,61	0,64	0,22	1,26	0,23
1,42	7,55	0,93	6,62	-	5,59	0,53	0,60	0,24	6,96	+ 0,34	0,23	0,15	0,58	0,17
14,02	37,69	10,65	27,04	0,20	20,33	4,96	2,33	2,35	30,17	+ 3,12	8,74	1,75	12,83	2,71
12,19	33,14	10,42	22,72	0,43	14,96	4,57	1,84	1,33	23,14	+ 0,42	7,73	1,33	8,53	1,70
KREISFREIE STÄDTE														
2,26	6,95	3,75	3,20	-	1,86	0,10	-	-	1,96	- 1,25	1,60	1,04	2,19	2,87
0,60	2,08	2,00	3,08	-	0,85	0,10	-	-	0,95	+ 0,87	1,02	0,32	1,96	0,40
0,54	1,27	0,13	1,14	-	0,23	-	-	-	0,23	- 0,91	0,49	-	0,01	0,43
0,32	0,55	0,50	0,05	-	0,50	0,19	-	-	0,69	+ 0,63	0,63	0,24	1,02	0,00
0,15	0,49	0,43	0,06	-	0,32	0,18	-	-	0,50	+ 0,44	0,50	0,20	0,74	-
1,15	13,40	3,14	10,26	0,09	11,76	1,76	0,03	0,76	14,40	+ 4,14	5,24	0,02	9,52	0,15
-	3,53	-	3,53	0,09	4,17	0,66	0,03	-	4,95	+ 1,42	1,64	-	3,06	-
0,84	8,54	2,64	5,89	-	6,91	1,10	-	0,68	3,69	+ 2,80	2,99	0,02	5,92	0,15
0,55	10,85	4,15	6,70	-	4,76	1,01	-	0,65	5,41	- 0,29	4,47	0,89	4,37	0,47
0,08	7,26	2,70	4,56	-	1,38	0,91	-	0,65	2,93	- 1,63	1,73	0,01	0,42	0,31
-	-	-	-	-	-	-	-	-	-	-	-	-	-	-
1,42	4,10	0,50	3,60	-	3,23	1,21	-	0,16	4,60	+ 1,00	0,89	0,57	1,81	0,50
5,70	35,85	12,04	23,81	0,09	22,11	4,27	0,03	1,57	28,06	+ 4,25	12,82	2,15	18,92	4,00
0,23	20,20	0,99	19,20	0,53	13,01	4,24	2,43	0,09	21,29	+ 1,09	0,50	0,39	1,51	0,32
0,21	15,13	0,33	12,80	-	11,74	1,64	-	0,06	13,44	+ 0,64	0,09	0,39	0,65	0,31
5,93	56,05	13,04	43,02	0,62	35,11	8,51	2,46	1,65	48,35	+ 5,33	13,32	2,54	20,43	4,32
5,32	56,11	10,64	45,47	1,07	32,51	7,89	1,79	0,79	44,05	- 1,42	12,81	0,71	13,21	2,52
KREISANGEHÖRIGE GEMEINDEN UND ÄMTER														
2,27	3,47	1,81	1,66	-	1,23	0,62	0,11	0,02	1,98	+ 0,32	1,28	0,44	1,72	0,55
1,74	2,55	1,52	1,03	-	0,61	0,42	0,09	0,02	1,13	+ 0,10	0,85	0,37	0,96	0,38
0,01	0,02	-	0,02	-	-	-	0,00	0,00	0,01	- 0,01	0,02	0,00	0,01	-
0,21	0,64	0,10	0,54	0,00	0,63	0,10	0,01	0,03	0,76	+ 0,22	0,14	0,02	0,40	0,06
0,05	0,44	0,10	0,34	0,00	0,58	0,04	-	0,01	0,63	+ 0,29	0,08	-	0,38	0,01
4,94	8,27	2,89	5,39	0,00	3,57	1,15	0,25	1,40	5,37	+ 0,98	1,21	0,31	2,43	0,55
0,00	1,73	0,84	0,88	0,00	0,32	0,14	0,08	0,16	0,71	- 0,18	0,35	0,12	0,26	0,21
4,87	6,48	2,01	4,48	0,00	3,24	1,00	0,16	1,22	5,63	+ 1,15	0,81	0,18	2,12	0,34
1,70	4,04	1,67	2,37	0,00	1,68	0,46	0,05	0,49	2,69	+ 0,32	1,08	0,21	1,35	0,16
0,47	1,76	0,86	0,90	-	0,87	0,14	-	0,16	1,16	+ 0,26	0,56	0,14	0,76	0,07
0,19	0,10	0,02	0,07	0,00	0,02	0,02	-	0,03	0,08	+ 0,00	0,01	0,02	0,00	0,01
0,19	0,56	0,03	0,53	0,00	0,20	0,15	0,03	0,10	0,48	- 0,05	0,07	0,02	0,05	0,05
9,31	16,98	6,50	10,48	0,01	7,31	2,48	0,45	2,03	12,26	+ 1,80	3,78	1,01	5,95	1,38
1,97	5,87	1,18	4,69	0,02	3,50	0,58	0,83	0,15	5,08	+ 0,39	0,37	0,08	0,82	0,13
1,90	4,01	1,07	2,94	-	2,90	0,08	0,04	0,11	3,12	+ 0,18	0,17	0,03	0,36	0,05
11,28	22,85	7,68	15,17	0,03	10,81	3,06	1,28	2,18	17,36	+ 2,19	4,15	1,08	6,78	1,51
5,56	17,27	7,45	9,81	0,19	5,64	2,40	1,33	1,09	10,65	+ 0,84	3,15	1,01	4,02	1,05
LANDKREISE														
0,62	1,62	0,80	0,83	-	0,79	0,24	-	0,01	1,04	+ 0,21	0,82	0,16	0,96	0,09
-	0,17	0,03	0,14	-	-	0,17	-	-	0,17	+ 0,03	0,03	-	0,05	-
0,60	1,39	0,73	0,66	-	0,62	0,07	-	0,01	0,70	+ 0,04	0,79	0,16	0,76	0,09
0,23	0,57	0,12	0,45	-	0,43	0,06	0,01	0,01	0,51	+ 0,06	0,20	0,00	0,39	0,13
0,16	0,56	0,12	0,44	-	0,42	0,02	0,01	0,01	0,46	+ 0,02	0,18	0,00	0,33	0,13
4,97	2,88	0,90	1,98	-	1,45	0,10	-	0,23	1,78	- 0,20	1,35	0,06	1,30	0,21
0,01	0,78	0,02	0,76	-	0,68	0,01	-	0,01	0,70	- 0,05	0,08	-	0,03	-
4,96	2,11	0,89	1,22	-	0,77	0,09	-	0,22	1,08	- 0,15	1,27	0,06	1,28	0,21
0,10	0,15	0,01	0,14	-	0,02	0,05	0,02	0,00	0,09	- 0,05	0,06	-	0,03	0,03
-	-	-	-	-	-	-	-	-	-	-	-	-	-	-
0,01	0,01	0,01	0,01	-	-	-	-	-	-	- 0,01	-	-	-	0,01
0,01	0,15	0,09	0,06	-	0,05	0,02	0,00	0,00	0,07	+ 0,02	0,04	0,06	0,03	0,03
5,92	5,38	1,93	3,45	-	2,75	0,46	0,03	0,25	3,49	+ 0,04	2,47	0,28	2,72	0,49
-	2,22	0,10	2,12	-	0,95	0,04	0,97	0,20	2,14	+ 0,02	0,32	0,07	0,33	0,07
-	1,34	0,10	1,25	-	0,27	0,02	0,80	0,20	1,28	+ 0,04	0,12	0,02	0,20	0,07
5,92	7,60	2,03	5,57	-	3,69	0,49	1,00	0,45	5,63	+ 0,06	2,78	0,35	3,05	0,56
9,28	7,02	2,88	4,14	-	2,55	0,89	0,53	0,46	4,42	+ 0,28	2,63	0,56	2,70	0,34

Ausgaben, spezielle Deckungsmittel und Zuschußbedarf nach Ausgabe-/Einnahmearten und Größenklassen
- Ordentlicher und außerordentlicher Haushalt -

Tabelle 21

Rechnungsjahr 1954

- in 1000 DM -

Ausgabe-/Einnahmearten	Gemeinden und Gemeindeverbände insgesamt	davon													Landkreise
		kreisfreie Städte					kreisangehörige Gemeinden und Ämter								
		zu- sammen	davon			zu- sammen	davon								
			mit ... Einwohnern				Gemeinden mit ... Einwohnern								
			200 000 und mehr	100 000 bis unter 200 000	50 000 bis unter 100 000		20 000 und mehr	10 000 bis unter 20 000	5 000 bis unter 10 000	3 000 bis unter 5 000	2 000 bis unter 3 000	1 000 bis unter 2 000	weniger als 1 000	Ämter	
Persönliche Ausgaben	170 713	79 702	61 465	10 791	7 445	50 616	17 350	10 307	9 163	2 502	1 350	1 635	1 851	6 458	40 395
Unterhaltung und Instandsetzung von unbeweglichem Vermögen	19 102	6 669	4 348	2 005	316	9 141	1 545	1 038	1 551	573	545	1 485	2 294	110	3 292
Zinsen, Tilgung	20 041	7 676	6 440	599	637	6 832	1 920	1 214	1 286	534	436	585	772	85	5 533
Gewährung von Darlehen	15 469	10 771	9 279	953	539	4 130	1 217	975	1 422	308	175	23	3	8	567
Zuführung an Rücklagen und an Kapitalvermögen	17 806	8 389	5 617	514	2 258	6 459	1 529	1 047	1 485	809	353	531	634	71	2 958
Erwerb von Grundvermögen	7 390	3 812	3 089	430	293	3 172	837	669	675	310	209	312	104	56	406
Neu- und Wiederaufbau, Erweiterungs- und Umbauten, große Instandsetzungen	101 212	27 280	22 555	2 855	1 870	55 672	10 665	8 259	8 914	5 107	4 593	6 339	11 420	375	18 259
Neuanschaffung von beweglichem Vermögen	9 638	3 618	2 415	760	443	3 894	1 049	745	652	265	184	407	431	161	2 126
Übrige Ausgaben	150 566	52 062	38 370	8 239	5 453	36 867	10 231	5 672	6 685	2 376	1 623	3 082	5 209	1 989	61 637
Zuweisungen an Bund und Land	30 227	8 969	7 313	893	763	14 154	3 171	2 815	3 516	1 048	621	1 366	1 543	74	7 104
Zuweisungen an Gemeinden und Gemeindeverbände	14 471	267	118	85	64	8 903	1 696	1 072	1 475	718	633	1 424	1 622	263	5 301
Bruttoausgaben	556 633	209 213	161 008	28 125	20 080	199 843	51 210	33 812	36 823	14 551	10 723	17 188	25 885	9 651	147 578
Erstattungen	8 039	7 196	5 749	980	467	384	211	118	39	13	-	-	-	3	458
Zuweisungen von Gemeinden und Gemeindeverbänden	15 255	783	279	340	164	4 679	677	516	708	232	240	397	1 041	869	9 793
Darlehen von Gemeinden und Gemeindeverbänden	417	-	-	-	-	417	1	90	26	102	61	56	71	10	-
Bereinigte Ausgaben (Bereinigter Finanzbedarf)	532 923	201 234	154 980	26 804	19 449	194 363	50 320	33 088	36 050	14 204	10 423	16 735	24 774	8 769	137 327
Zuweisungen von Bund und Land	92 256	23 219	17 854	3 476	1 888	30 401	5 393	4 568	6 123	2 422	2 196	3 077	6 434	189	38 637
Eigenausgaben (Reiner Finanzbedarf auf kommunaler Ebene)	440 667	178 015	137 126	23 328	17 561	163 962	44 928	28 520	29 927	11 782	8 227	13 658	18 340	8 580	98 690
Darlehen von Bund und Land	24 763	8 575	5 247	2 672	656	12 810	1 883	2 551	3 145	1 514	617	1 157	1 922	21	3 379
Eigenausgaben (Reiner Finanzbedarf auf Landesebene)	415 904	169 440	131 879	20 656	16 905	151 152	43 045	25 970	26 781	10 268	7 610	12 501	16 417	8 559	95 311
Gebühren, Entgelte, Strafen	74 461	35 747	26 542	5 330	3 874	19 223	11 270	4 424	1 874	604	177	168	172	533	19 492
Zinsen und sonstige Erträge aus Kapitalanlagen, Rückflüsse von Darlehen	4 342	1 756	1 230	190	335	1 258	442	207	245	84	85	49	94	51	1 328
Schuldenaufnahmen aus Kreditmarktmitteln und innere Darlehen	47 278	23 096	21 292	500	1 303	18 023	5 838	5 420	2 420	1 268	861	881	1 202	134	6 159
Entnahmen aus Rücklagen und Kapitalvermögen, Erlöse aus Veräußerungen von Grund- und sonstigem Sachvermögen	18 723	7 616	5 594	854	1 169	8 280	1 859	1 537	2 100	678	735	581	685	107	2 826
Übrige Einnahmen	57 244	18 941	14 306	3 427	1 208	13 071	3 793	2 487	2 227	1 104	593	1 318	1 220	328	25 231
Spezielle Deckungsmittel zusammen 1)	194 009	79 959	63 215	9 321	7 422	59 472	22 990	13 957	8 828	3 725	2 452	2 997	3 373	1 151	54 578
Zuschußbedarf des ordentlichen Haushalts dagegen: Rechnungsj. 1953	229 154 275 336	92 989 85 767	71 457 66 013	11 609 11 459	9 923 8 295	95 332 91 436	20 054 18 976	14 706 14 234	18 404 17 854	7 020 6 568	5 016 4 704	9 575 9 407	13 175 12 338	7 381 7 355	40 833 38 133

1) abzüglich Erstattungen

**Bruttoausgaben/Reinausgaben, zweckgebundene Zuweisungen und Darlehen von Bund und Land,
spezielle Deckungsmittel und Zuschußbedarf nach Einzelplänen und Größenklassen**

- Ordentlicher und außerordentlicher Haushalt -
Rechnungsjahr 1954 - in 1000 DM -

Tabella 22

Verwaltungszeige	Gemeinden und Gemeindeverbände insgesamt	davon													Landkreise	
		kreisfreie Städte					kreisangehörige Gemeinden und Ämter									
		zusammen	davon				zusammen	davon								
			mit ... Einwohnern					Gemeinden mit ... Einwohnern								
200 000 und mehr	100 000 bis unter 200 000	50 000 bis unter 100 000	20 000 und mehr	10 000 bis unter 20 000	5 000 bis unter 10 000	3 000 bis unter 5 000	2 000 bis unter 3 000	1 000 bis unter 2 000	weniger als 1 000	Ämter						
BRUTTOAUSGABEN/REINAUSGABEN																
0 Allgemeine Verwaltung	38 663	10 847	8 074	1 365	1 408	20 399	2 793	2 638	3 875	1 589	1 134	1 280	1 907	5 183	7 617	
1 Öffentliche Sicherheit und Ordnung	8 453	3 618	2 657	509	451	2 738	746	608	680	78	22	13	11	580	2 097	
2 Schulen	95 404	37 356	29 017	4 730	3 609	48 240	10 132	7 896	9 533	3 973	3 013	6 347	7 239	108	9 808	
3 Kultur	13 861	11 034	9 046	1 670	318	1 987	918	336	221	122	54	140	183	13	840	
4 Fürsorge und Jugendhilfe ¹⁾	120 269	37 855	27 275	6 784	3 796	16 374	4 782	2 996	3 272	940	784	1 264	1 455	881	66 040	
5 Gesundheits- und Jugendpflege	63 950	22 368	17 200	1 964	3 203	18 120	11 132	3 939	1 534	771	173	212	253	106	23 463	
6 Bau- und Wohnungswesen	94 552	27 166	22 026	2 797	2 344	45 745	6 555	6 991	7 763	2 515	3 988	6 113	11 397	423	21 640	
7 Öffentliche Einrichtungen, Wirtschaftsförderung	70 746	37 712	28 966	6 347	2 399	23 581	8 454	3 952	4 192	3 309	715	1 161	1 591	209	9 452	
Finanz- und Steuerverwaltung	11 473	3 448	2 977	511	459	6 575	1 402	1 236	1 471	342	119	82	53	1 868	1 451	
Nicht aufteilbarer Schuldendienst	2 749	1 794	1 761	27	6	540	144	137	102	83	39	10	18	7	414	
Kämmereiverwaltungen zusammen	520 321	193 198	148 500	26 705	17 993	184 299	47 059	30 731	32 644	13 720	10 039	16 622	24 108	9 377	142 823	
Den Kämmereiverwaltungen zugerechnete Finanzvorfälle für das Erwerbsvermögen	36 313	16 014	12 507	1 420	2 087	15 543	4 151	3 081	4 178	831	684	566	1 778	274	4 755	
abzüglich Erstattungen	8 039	7 196	5 749	980	467	384	211	118	39	13	-	-	-	3	458	
Insgesamt (Reinausgaben) absolut	548 595	202 017	155 259	27 145	19 613	199 458	50 998	33 694	36 784	14 538	10 723	17 188	25 885	9 647	147 129	
Je Einwohner in DM	235,93	307,11	317,69	282,03	269,24	119,62	205,70	159,70	122,14	112,30	83,24	60,86	70,59	11,84	88,23	
ZWECKGEBUNDENE ZUWEISUNGEN UND DARLEHEN VON BUND UND LAND																
0 Allgemeine Verwaltung	1 087	867	842	24	1	101	23	11	2	4	9	1	31	21	119	
1 Öffentliche Sicherheit und Ordnung	321	-	-	-	-	-	-	-	-	-	-	-	-	-	321	
2 Schulen	31 183	11 586	8 544	2 062	981	16 519	3 691	3 273	3 897	1 654	682	1 837	1 420	63	3 078	
3 Kultur	1 606	1 445	1 076	363	6	160	132	21	4	1	0	0	1	2	2	
4 Fürsorge und Jugendhilfe ¹⁾	37 190	10 230	7 422	1 930	879	1 317	268	536	284	6	152	9	1	62	25 543	
5 Gesundheits- und Jugendpflege	1 794	625	472	43	111	544	305	24	164	42	1	3	-	3	624	
6 Bau- und Wohnungswesen	28 103	2 982	2 297	469	216	13 397	840	1 756	1 646	539	1 470	2 187	4 928	31	1 724	
7 Öffentliche Einrichtungen, Wirtschaftsförderung	9 471	3 253	2 201	718	334	5 891	1 703	746	1 126	1 332	332	123	524	5	327	
Finanz- und Steuerverwaltung	7	-	-	-	-	1	1	-	0	0	-	-	-	-	6	
Nicht aufteilbarer Schuldendienst	16	-	-	-	-	7	-	-	7	-	-	-	-	-	9	
Kämmereiverwaltungen zusammen	110 779	30 989	22 854	5 608	2 527	37 937	6 963	6 376	7 123	3 580	2 646	4 160	6 905	184	41 853	
Den Kämmereiverwaltungen zugerechnete Finanzvorfälle für das Erwerbsvermögen	6 241	804	248	539	17	5 274	312	743	2 145	357	166	73	1 452	26	162	
Insgesamt absolut	117 020	31 793	23 101	6 148	2 544	43 211	7 276	7 118	9 269	3 936	2 813	4 233	8 357	210	42 015	
Je Einwohner in DM	50,33	48,33	47,27	63,88	34,92	25,91	29,35	33,74	30,78	30,40	21,84	14,99	22,79	9,25	25,27	
SPEZIELLE DECKUNGSMITTEL																
0 Allgemeine Verwaltung	4 002	1 577	1 203	272	101	1 684	258	129	390	148	176	60	48	475	740	
1 Öffentliche Sicherheit und Ordnung	3 166	1 046	726	182	139	604	209	126	136	17	2	3	1	110	1 516	
2 Schulen	10 074	2 266	1 260	314	692	5 499	705	899	1 312	419	501	795	867	1	2 309	
3 Kultur	4 669	4 063	3 574	379	110	525	283	115	56	20	8	29	14	0	80	
4 Fürsorge und Jugendhilfe ¹⁾	31 106	10 487	7 580	1 768	1 138	2 794	1 606	494	487	157	13	10	10	17	17 826	
5 Gesundheits- und Jugendpflege	44 335	14 962	11 569	927	2 466	13 482	8 824	3 432	635	466	52	20	36	17	15 890	
6 Bau- und Wohnungswesen	33 181	14 344	12 409	1 107	828	14 616	2 728	4 034	2 332	689	1 195	1 499	2 054	85	4 221	
7 Öffentliche Einrichtungen, Wirtschaftsförderung	41 065	22 774	17 539	4 208	1 026	10 324	4 911	2 077	1 534	1 177	122	316	125	62	7 968	
Finanz- und Steuerverwaltung	1 196	336	253	208	61	715	108	81	103	61	22	51	56	233	144	
Nicht aufteilbarer Schuldendienst	1 776	1 319	1 283	34	1	301	108	2	78	93	-	1	18	1	156	
Kämmereiverwaltungen zusammen	174 570	73 175	57 398	9 214	6 563	50 544	19 741	11 388	7 063	3 248	2 090	2 784	3 228	1 002	50 851	
Den Kämmereiverwaltungen zugerechnete Finanzvorfälle für das Erwerbsvermögen	27 478	13 980	11 566	1 087	1 327	9 313	3 461	2 687	1 804	489	362	213	145	152	4 185	
Insgesamt²⁾ absolut	194 009	79 959	63 215	9 321	7 422	59 472	22 990	13 957	8 828	3 725	2 452	2 997	3 373	1 151	54 578	
Je Einwohner in DM	83,44	121,55	129,35	96,84	101,89	35,67	92,73	66,15	29,31	28,77	19,04	10,61	9,20	1,41	32,73	
ZUSCHUSSBEDARF																
0 Allgemeine Verwaltung	33 461	8 501	6 129	1 068	1 304	18 130	2 542	2 498	3 393	1 403	873	1 211	1 823	4 386	6 830	
1 Öffentliche Sicherheit und Ordnung	4 969	2 587	1 932	328	328	2 122	537	478	541	60	21	10	10	465	260	
2 Schulen	53 055	22 588	17 742	2 585	2 261	25 776	5 269	3 420	4 787	2 071	1 693	3 671	4 866	1	4 691	
3 Kultur	7 553	5 670	4 540	928	202	2 130	477	181	147	97	45	110	168	5	653	
4 Fürsorge und Jugendhilfe ¹⁾	41 120	17 001	12 572	2 794	1 635	10 788	2 641	1 670	2 220	704	565	1 093	1 333	564	13 330	
5 Gesundheits- und Jugendpflege	18 022	7 071	5 445	877	749	3 909	1 899	699	566	262	105	166	207	5	7 042	
6 Bau- und Wohnungswesen	35 709	12 566	10 239	948	1 379	18 091	3 018	2 602	3 648	1 290	1 203	2 360	3 713	256	5 051	
7 Öffentliche Einrichtungen, Wirtschaftsförderung	20 220	11 490	8 966	1 599	925	7 730	2 049	1 470	1 452	817	267	707	924	44	1 001	
Finanz- und Steuerverwaltung	10 202	3 097	2 210	489	398	5 812	1 293	1 155	1 367	280	98	31	-	2 589	1 293	
Nicht aufteilbarer Schuldendienst	952	475	477	-	7	5	227	36	129	19	-	10	-	5	249	
Kämmereiverwaltungen zusammen	225 261	91 048	70 252	11 610	9 186	93 815	19 761	14 301	18 139	6 973	4 908	9 370	13 042	7 319	40 399	
Den Kämmereiverwaltungen zugerechnete Finanzvorfälle für das Erwerbsvermögen	3 893	1 941	1 205	-	737	1 518	294	-405	265	47	108	205	133	62	434	
Insgesamt absolut	229 154	92 989	71 457	11 609	9 923	95 332	20 054	14 706	18 404	7 020	5 016	9 575	13 175	7 381	40 833	
Je Einwohner in DM	98,55	141,36	146,22	120,62	136,22	57,17	80,89	69,70	61,11	54,23	38,94	33,91	35,93	9,06	24,49	

1) ohne Lastenausgleichleistungen 2) abzüglich Erstattungen

Eigenausgaben auf Landesebene nach Verwaltungszweigen und Größenklassen

- Ordentlicher und außerordentlicher Haushalt -

Rechnungsjahr 1954

in 1000 DM

Tabelle 23

Verwaltungszweige	Gemeinden und Gemeindegemeinschaften insgesamt	davon														Landkreise	
		kreisfreie Städte				kreisangehörige Gemeinden und Ämter											
		zusammen	davon			zusammen	davon										
			mit ... Einwohnern				Gemeinden mit ... Einwohnern										
	200 000 und mehr	100 000 bis unter 200 000	50 000 bis unter 100 000		20 000 und mehr	10 000 bis unter 20 000	5 000 bis unter 10 000	2 000 bis unter 5 000	1 000 bis unter 2 000	weniger als 1 000	Ämter						
1 Allgemeine Verwaltung	37 281	9 980	7 232	1 341	1 407	19 807	2 770	2 627	3 783	1 551	1 051	1 271	1 871	4 884	7 494		
1 Öffentliche Sicherheit und Ordnung	8 121	3 618	2 657	509	451	2 728	746	606	676	78	22	13	11	1 575	1 776		
Polizei	512	104	-	-	104	208	104	29	68	7	-	-	-	-	-		
Öffentliche Ordnung	7 764	3 514	2 657	509	348	2 474	643	577	608	71	-	-	-	575	1 776		
Nicht aufgeteilt	46	-	-	-	-	46	-	-	-	-	22	13	11	-	-		
2 Schulen	63 062	25 673	20 404	2 658	2 611	30 738	6 303	4 432	5 384	2 224	2 300	4 404	5 690	0	6 651		
Schulverwaltung	1 069	626	468	93	65	1 038	88	15	-	-	-	-	-	-	340		
Volks- und Hilfsschulen	33 433	8 585	6 760	813	1 012	23 902	3 200	2 602	3 843	2 034	2 243	4 352	5 630	0	945		
Mittelschulen	8 084	3 947	3 398	316	232	4 094	1 335	1 245	1 306	90	27	44	46	0	43		
Höhere Schulen	10 886	7 504	6 288	728	487	2 433	1 564	545	191	86	30	7	10	0	950		
Berufsschulen - Pflichtfortbildung -	6 120	2 458	1 871	364	224	84	33	18	19	12	0	1	2	0	5 577		
Berufsfachschulen	1 315	1 034	689	224	121	22	15	7	0	0	-	-	-	-	259		
Fachschulen	1 703	1 358	877	109	372	92	66	0	24	2	-	-	-	-	253		
Übriges Schulwesen	449	161	53	10	98	4	3	-	1	-	-	-	-	-	285		
Nicht aufgeteilt	4	-	-	-	-	4	-	-	-	-	-	1	3	-	-		
3 Kultur	12 129	9 589	7 970	1 307	312	1 764	762	295	210	116	53	140	182	5	776		
Wissenschaftspflege	375	360	359	-	-	0	0	0	0	0	0	0	0	0	15		
Theater und Konzerte	8 138	7 483	6 428	942	113	542	418	98	12	14	-	-	-	0	112		
Übrige Kulturpflege	2 936	1 747	1 183	366	198	540	344	197	-	-	-	-	-	-	649		
Nicht aufgeteilt	681	-	-	-	-	681	-	-	198	103	53	140	182	5	-		
4 Fürsorge und Jugendhilfe (ohne Lastenausgleichleistungen)	71 894	27 072	19 648	4 654	2 770	13 662	4 243	2 216	2 737	864	577	1 103	1 343	580	31 159		
Fürsorgeverwaltung	7 016	3 564	2 453	669	442	12 399	3 170	1 510	2 239	-	-	-	-	-	2 214		
Allgemeine Fürsorge	27 397	11 034	8 520	1 528	986	5 662	1 368	755	1 043	436	400	759	892	10	10 700		
Kriegsfolgehilfe	13 427	2 890	2 032	463	395	1 458	189	194	254	126	116	239	335	4	9 080		
Einrichtungen der allgemeinen Fürsorge	6 595	2 724	1 532	799	393	1 570	1 139	431	-	-	-	-	-	-	2 300		
Einrichtungen der Kriegsfolgehilfe	3 628	1 724	1 186	445	93	12	6	6	-	-	-	-	-	-	1 892		
Förderung der freien Wohlfahrtspflege	3 526	274	243	21	11	146	116	30	-	-	-	-	-	-	107		
Jugendhilfe einschl. Einrichtungen	7 276	3 723	2 806	562	355	945	666	278	-	-	-	-	-	-	2 608		
Ausgleichsamt (nur Verwaltung)	3 439	1 139	876	167	96	42	29	12	-	-	-	-	-	-	2 258		
Nicht aufgeteilt	2 590	-	-	-	-	2 590	-	-	1 440	302	62	105	116	566	-		
5 Gesundheits- und Jugendpflege	61 466	21 617	16 727	1 798	3 092	17 021	10 626	3 774	1 306	701	157	195	239	23	22 829		
Gesundheitsdienst	6 020	1 805	1 358	221	227	92	38	54	-	-	-	-	-	-	4 123		
Krankenhäuser, Entbindungs- und Wöchnerinnenheime	49 003	17 155	13 433	1 144	2 578	15 018	10 285	3 460	792	477	-	-	-	5	16 831		
Sonstige Einrichtungen des Gesundheitswesens	2 643	1 349	1 027	147	175	32	12	21	-	-	-	-	-	-	1 261		
Leibesübungen und Jugendpflege (einschl. Einrichtungen)	2 452	1 308	908	287	113	531	291	240	-	-	-	-	-	-	613		
Nicht aufgeteilt	1 348	-	-	-	-	1 348	-	-	514	225	157	195	239	18	-		
6 Bau- und Wohnungswesen	64 859	24 184	19 729	2 327	2 128	31 071	5 702	5 235	6 091	1 891	2 396	3 772	5 638	344	9 604		
Bauverwaltung, Städtebau und -planung (Ortsbau), Vermessungswesen, Katasteramt, Hochbau und Maschinenamt	8 300	4 648	3 816	447	385	1 982	1 111	871	-	-	-	-	-	-	1 671		
Wohnraumbewirtschaftung und Wohnungsaufsicht	2 058	1 031	791	136	104	599	356	243	-	-	-	-	-	-	429		
Wohnungsbau und Wohnsiedlung	7 867	3 189	2 883	5	301	3 125	750	471	848	301	147	249	270	89	1 552		
Straßen, Wege, Brücken und sonstiger Tiefbau	41 988	12 484	9 863	1 409	1 212	23 652	3 329	3 412	4 277	1 533	2 237	3 515	5 322	27	5 853		
Wasserläufe und Wasserbau	1 412	1 264	1 242	1	20	76	9	28	34	4	-	-	-	0	72		
Trümmerbeseitigung und -verwertung	85	56	56	-	-	-	-	-	-	-	-	-	-	-	28		
Bauhöfe	1 869	1 513	1 078	330	105	357	147	210	-	-	-	-	-	-	72		
Nicht aufgeteilt	1 280	-	-	-	-	1 280	-	-	932	54	12	9	46	228	-		
7 Öffentliche Einrichtungen, Wirtschaftsförderung	61 021	34 453	26 765	5 623	2 066	17 514	6 736	3 198	3 057	1 964	378	1 029	1 045	106	9 054		
Straßenbeleuchtung	2 357	1 567	1 264	220	83	790	370	420	-	-	-	-	-	-	-		
Stadtentwässerung, Bedürfnisanstalten	10 583	7 493	5 911	745	836	3 079	2 484	595	-	-	-	-	-	-	12		
Müllbeseitigung und -verwertung	3 145	1 762	1 254	338	170	1 383	1 034	349	-	-	-	-	-	-	-		
Straßenreinigung, Fuhrpark, Tierkörperbeseitigung	3 133	2 615	2 165	343	106	370	205	165	-	-	-	-	-	-	148		
Nicht aufgeteilt	3 022	-	-	-	-	3 022	-	-	1 776	1 246	-	-	-	-	-		
Feuerlöschwesen	5 361	3 716	2 667	654	395	1 172	203	251	387	290	-	-	-	42	473		
Einrichtungen der Lebensmittelversorgung und Marktwesen	7 837	7 211	5 684	1 490	37	626	510	67	19	29	-	-	-	-	-		
Bestattungswesen	1 918	1 609	1 348	260	1	317	246	18	32	16	-	-	-	5	8		
Park- und Gartenanlagen	3 668	2 762	2 244	267	251	906	490	416	-	-	-	-	-	-	-		
Übrige öffentliche Einrichtungen	14 118	4 410	3 271	990	149	2 872	1 057	737	676	344	-	-	-	58	6 837		
Nicht aufgeteilte öffentliche Einrichtungen	2 289	-	-	-	-	2 289	-	-	-	-	-	344	937	1 008	-		
Förderung der Land- und Forstwirtschaft	1 126	139	143	6	1	79	4	6	63	5	-	-	-	1	908		
Sonstige Förderung von Wirtschaft und Verkehr	2 300	1 170	812	321	37	446	133	174	105	34	-	-	-	0	684		
Nicht aufgeteilte Wirtschaftsförderung	163	-	-	-	-	163	-	-	-	-	-	34	92	37	-		
Finanz- und Steuerverwaltung	11 411	3 448	2 477	511	459	6 527	1 402	1 236	1 471	341	119	82	53	1 822	1 437		
Nicht aufteilbarer Schuldendienst	2 733	1 794	1 761	28	6	533	144	130	102	83	39	10	18	7	406		
Eigenausgaben der Kämmererverwaltungen zusammen	393 978	161 429	125 371	20 756	15 303	141 363	39 433	23 749	24 817	9 814	7 092	12 020	16 091	8 347	91 186		
absolut	169,43	245,41	256,54	215,65	210,07	84,78	159,05	112,57	82,40	75,81	55,06	42,56	43,88	10,24	54,69		
je Einwohner in DM																	
Wirtschaftliche Unternehmen (nur außerordentlicher Haushalt)	15 820	8 425	7 374	500	550	5 317	2 345	1 193	1 143	120	276	69	112	60	2 079		
Allgemeines Kapitalvermögen	1 195	696	177	10	509	476	151	221	21	4	30	26	21	2	22		
Allgemeines Grundvermögen	11 966	5 746	4 468	303	975	4 150	1 167	898	819	330	212	376	194	154	2 070		
Sondervermögen	983	340	237	68	36	230	161	26	20	13	0	10	-	-	413		
Eigenausgaben des Erwerbsvermögens zus. (soweit den Kämmererverw. zugerechnet)	29 964	15 207	12 257	881	2 070	10 173	3 823	2 339	2 003	467	518	482	326	215	4 584		
Eigenausgaben insgesamt (abzögl. Erstattungen)	415 904	169 440	131 879	20 656	16 905	151 152	43 045	25 970	26 781	10 268	7 610	12 501	16 417	8 559	95 311		
absolut	178,86	257,59	269,85	214,61	232,06	90,65	173,62	123,09	88,92	79,32	59,08	44,27	44,77	10,50	57,16		
je Einwohner in DM																	

Zuschußbedarf des ordentlichen Haushalts nach Verwaltungszweigen und Größenklassen

Tabelle 24

Rechnungsjahr 1954

- In 1000 DM -

Verwaltungszweige	Gemein- den und Gemein- dever- bände ins- gesamt	davon																		
		kreisfreie Städte					kreisangehörige Gemeinden und Ämter												Land- kreise	
		zu- sammen	davon			zu- sammen	davon									Ämter				
			mit ... Einwohnern				Gemeinden mit ... Einwohnern													
		200 000 und mehr	100 000 bis unter 200 000	50 000 bis unter 100 000	20 000 und mehr	10 000 bis unter 20 000	5 000 bis unter 10 000	3 000 bis unter 5 000	2 000 bis unter 3 000	1 000 bis unter 2 000	weni- ger als 1 000									
0 Allgemeine Verwaltung																				
absolut		33 961	8 501	6 129	1 068	1 304	18 130	2 542	2 498	3 393	1 403	873	1 211	1 823	4 386	6 830				
je Einwohner in DM		14,39	12,92	12,54	11,10	17,90	10,87	10,25	11,84	11,27	10,84	6,78	4,29	4,97	5,38	4,10				
1 Öffentliche Sicherheit und Ordnung																				
absolut		4 969	2 587	1 932	328	328	2 122	537	478	541	60	21	10	10	465	260				
je Einwohner in DM		2,14	3,93	3,95	3,41	4,50	2,17	2,17	2,27	1,80	0,46	0,16	0,04	0,03	0,57	0,16				
Polizei		304	104	-	-	104	201	102	24	68	7	-	-	-	-	-				
Öffentliche Ordnung		4 624	2 484	1 932	328	224	1 880	435	454	472	53	-	-	-	465	260				
Nicht aufgeteilt		41	-	-	-	-	61	-	-	-	21	10	-	-	-	-				
2 Schulen																				
absolut		53 055	22 588	17 742	2 585	2 261	25 776	5 269	3 420	4 787	2 071	1 693	3 671	4 866	-	4 691				
je Einwohner in DM		22,82	34,34	36,30	26,86	31,04	15,46	21,25	16,21	15,89	16,00	13,14	13,00	13,27	-0,00	2,81				
Schulverwaltung		1 029	587	430	93	65	103	88	15	-	-	-	-	-	-	339				
Volks- und Hilfeschulen		29 099	8 232	6 323	1 039	870	20 276	2 690	2 187	3 547	1 793	1 636	3 619	4 808	-	589				
Mittelschulen		6 382	3 380	2 844	306	231	2 963	911	711	1 008	218	27	44	45	-	39				
Höhere Schulen		9 718	6 560	5 848	726	486	2 280	1 483	483	208	60	30	7	10	-	877				
Berufsschulen - Pflichtfortbildung -		3 937	1 576	1 194	185	196	36	19	18	0	2	0	1	2	-	2 323				
Berufsfachschulen		1 151	887	642	138	107	22	15	7	0	0	-	-	-	-	242				
Fachschulen		1 610	1 308	921	91	295	84	60	0	22	2	-	-	-	-	218				
Übriges Schulwesen		126	57	40	7	10	4	3	-	1	-	-	-	-	-	66				
Nicht aufgeteilt		3	-	-	-	-	-	-	-	-	-	-	-	-	-	-				
3 Kultur																				
absolut		7 553	5 670	4 540	928	202	1 230	477	181	147	97	45	110	168	5	653				
je Einwohner in DM		3,25	8,62	9,29	9,64	2,77	0,74	1,92	0,86	0,49	0,75	0,35	0,39	0,46	0,01	0,39				
Wissenschaftspflege		358	342	342	-	1	0	0	0	-	-	-	-	-	-	15				
Theater und Konzerte		4 068	3 730	3 118	577	35	226	195	23	6	3	-	-	-	0	112				
Übrige Kulturpflege		2 563	1 598	1 081	351	166	440	282	158	-	-	-	-	-	-	525				
Nicht aufgeteilt		564	-	-	-	-	564	-	-	-	142	94	45	110	168	5				
4 Fürsorge und Jugendhilfe (ohne Lasten- ausgleichleistungen)																				
absolut		41 120	17 001	12 572	2 794	1 635	10 788	2 641	1 670	2 220	704	565	1 093	1 333	564	13 330				
je Einwohner in DM		17,66	25,85	25,72	29,03	22,44	6,47	10,65	7,92	7,37	5,44	4,39	3,87	3,64	0,69	7,99				
Fürsorgeverwaltung		6 893	3 477	2 368	667	441	1 234	725	510	-	-	-	-	-	-	2 182				
Allgemeine Fürsorge		19 198	7 990	6 181	1 104	705	5 450	1 192	751	1 028	430	399	757	891	10	5 751				
Kriegsfolgenrechts		3 665	722	525	121	76	1 449	189	194	247	126	116	238	335	4	1 493				
Einrichtungen der allgemeinen Fürsorge		989	767	561	180	26	134	83	51	-	-	-	-	-	-	88				
Einrichtungen der Kriegsfolgenrechts		565	371	226	130	14	11	6	5	-	-	-	-	-	-	182				
Förderung der freien Wohlfahrtspflege		492	272	240	21	11	87	28	-	-	-	-	-	-	-	106				
Jugendhilfe einschl. Einrichtungen		4 003	2 266	1 596	403	267	462	344	118	-	-	-	-	-	-	1 275				
Ausgleichsamt (nur Verwaltung)		3 418	1 137	874	167	97	16	12	-	-	-	-	-	-	-	2 253				
Nicht aufgeteilt		1 896	-	-	-	-	1 896	-	-	-	945	148	50	97	107	549				
5 Gesundheits- und Jugendpflege																				
absolut		18 022	7 071	5 445	877	749	3 909	1 899	699	566	262	105	166	207	5	7 042				
je Einwohner in DM		7,75	10,75	11,14	9,11	10,28	2,34	7,66	3,31	1,88	2,02	0,82	0,59	0,56	0,01	4,22				
Gesundheitsdienst		4 144	1 265	906	205	154	79	29	50	-	-	-	-	-	-	2 800				
Krankenhäuser, Entbindungs- und Wöchnerinnenheime		9 580	3 679	2 942	379	358	2 457	1 666	421	279	99	-	-	-	-	3 444				
Sonstige Einrichtungen des Gesundheitswesens		1 123	884	713	60	110	20	19	-	-	-	-	-	-	-	210				
Leibesübungen und Jugendpflege		2 233	1 243	883	233	127	402	194	208	-	-	-	-	-	-	508				
Nicht aufgeteilt		942	-	-	-	-	942	-	-	-	287	173	105	166	207	4				
6 Bau- und Wohnungswesen																				
absolut		35 709	12 566	10 239	948	1 379	18 091	3 018	2 602	3 648	1 290	1 203	2 360	3 713	256	5 051				
je Einwohner in DM		15,36	19,10	20,95	9,85	18,93	10,85	12,17	12,33	12,11	9,97	9,34	8,36	10,13	0,31	3,03				
Bauverwaltung, Städtebau und -planung (Ortsbau), Vermessungswesen, Katasteramt, Hochbau und Maschinenamt		6 587	3 770	3 099	351	320	1 770	996	774	-	-	-	-	-	-	1 047				
Wohnraumbewirtschaftung und Wohnungsaufsicht		1 998	1 018	780	135	104	365	345	220	-	-	-	-	-	-	415				
Wohnungsbaue und Wohnsiedlung		1 385	262	220	2	40	333	68	77	255	175	84	100	122	32	191				
Straßen, Wege, Brücken und sonstiger Tiefbau		23 804	6 870	5 458	495	916	13 591	1 559	1 450	2 598	1 070	1 107	2 257	3 545	5	3 343				
Wasserläufe und Wasserbau		745	643	624	1	18	62	9	27	21	4	-	-	-	-	40				
Trümmerbeseitigung und -verwertung		72	56	56	-	-	-	-	-	-	-	-	-	-	-	16				
Bauhöfe		43	53	-	36	19	96	41	35	-	-	-	-	-	-	-				
Nicht aufgeteilt		1 074	-	-	-	-	1 074	-	-	-	773	41	12	4	46	198				
7 Öffentliche Einrichtungen, Wirtschaftsförderung																				
absolut		20 220	11 490	8 966	1 599	925	7 730	2 049	1 470	1 452	817	267	707	924	44	1 001				
je Einwohner in DM		8,70	17,47	18,35	16,61	12,70	4,64	8,26	6,97	4,82	6,31	2,07	2,50	2,52	0,05	0,60				
Straßenbeleuchtung		2 224	1 572	1 269	220	83	651	370	282	-	-	-	-	-	-	-				
Stadtentwässerung, Bedürfnisanstalten		1 119	356	193	72	91	752	488	264	-	-	-	-	-	-	12				
Müllbeseitigung und -verwertung		-	3	13	9	7	10	10	-	-	-	-	-	-	-	-				
Straßenreinigung, Fuhrpark, Tierkörperbeseitigung		1 312	1 024	879	103	41	290	167	123	-	-	-	-	-	-	-				
Nicht aufgeteilt		1 166	-	-	-	-	1 166	-	-	870	297	-	-	-	-	-				
Feuerlöschwesen		4 824	3 573	2 678	521	374	963	165	208	371	186	-	-	-	-	38				
Einrichtungen der Lebensmittelversorgung und Marktwesen		-	92	149	-	4	-	-	-	-	-	-	-	-	-	0				
Bestattungswesen		577	421	369	51	1	164	134	5	15	5	-	-	-	-	5				
Park- und Gartenanlagen		3 069	2 263	1 787	237	238	805	464	342	-	-	-	-	-	-	-				
Übrige öffentliche Einrichtungen		1 985	1 154	939	139	76	828	281	98	149	300	-	-	-	-	0				
Nicht aufgeteilte öffentliche Einrichtungen		1 834	-	-	-	-	1 834	-	-	-	-	258	682	894	-	-				
Förderung der Land- und Forstwirtschaft		741	45	49	-	6	1	75	4	5	62	4	-	-	-	1				
Sonstige Förderung von Wirtschaft und Verkehr		1 399	1 002	664	305	34	304	94	157	73	20	-	-	-	-	92				
Nicht aufgeteilte Wirtschaftsförderung		65	-	-	-	-	65	-	-	-	-	9	25	31	-	-				
Finanz- und Steuerverwaltung		10 202	3 097	2 210	489	398	5 812	1 293	1 155	1 367	280	98	31	-	2 1 509	1 293				
Nicht aufteilbarer Schuldendienst		952	475	477	-	7	5	227	36	129	49	10	39	10	-	5				
Zuschußbedarf der Kämmereiverwaltungen zusammen																				
absolut		225 261	91 048	70 252	11 610	9 185	93 815	19 761	14 301	18 139	6 973	4 908	9 370	13 042	7 318	40 399				
je Einwohner in DM		96,88	138,41	143,75	120,63	126,09	56,26	79,71	67,78	60,23	53,87	38,10	33,18	35,57	9,98	24,23				
Wirtschaftliche Unternehmen (nur Anteil- beträge ordentlicher Haushalt)																				
Allgemeines Kapitalvermögen		418	5	-	-	5	413	-												

Tabelle 25

Steuern und steuerähnliche Einnahmen Allgemeine Finanzausweisungen, Allgemeine Umlagen, Erwerbvermögen	Gemeinden und Gemeindeverbände insgesamt	kreisfreie Städte								
		zusammen	davon							
			mit ... Einwohnern							
			200 000 und mehr	100 000 bis unter 200 000	50 000 bis unter 100 000					
1. Gemeindesteuern insgesamt	182 879	74 596	57 830	8 393	8 373					
Realsteuern zusammen	165 066	67 594	52 636	7 348	7 610					
Grundsteuer A (land- u. forstwirtschaftl. Betriebe)	26 326	413	331	41	41					
Grundsteuer B (sonstige Grundstücke)	41 564	17 996	13 802	2 216	1 978					
Grundsteuerbeihilfen für Arbeiterwohnstätten	1 251	828	707	20	101					
Gewerbesteuer nach Ertrag und Kapital	83 090	38 106	28 676	5 107	4 323					
Lohnsummensteuer	11 790	10 865	9 633	-	1 230					
Gewerbesteuerausgleichszuschüsse (Saldo)	1 045	- 612	- 513	- 36	- 63					
Sonstige Steuern aus Vermögen, Vermögensverkehr und Einkommen zusammen	4 102	945	650	163	132					
Zuschlag zur Grunderwerbsteuer einschl. Mehrausschlag (Wertzuwachssteuer)	3 736	855	586	142	126					
Sohankerlaubnissteuer	367	90	64	21	5					
Verbrauch- und Aufwandsteuern zusammen	13 569	6 057	4 544	882	631					
Jagd- und Fischersteuern	115	0	-	0	-					
Gemeindegetränksteuer	3 422	1 907	1 428	293	186					
Speiseissteuer	185	135	132	-	3					
Kinosteuer	6 098	2 829	2 100	411	319					
Übrige Vergnügungsteuer	1 556	541	391	93	57					
Hundesteuer	2 193	645	493	86	66					
Sonstige Gemeindesteuern zusammen	141	-	-	-	-					
Einfuhrsteuer (Gemeinde Helgoland)	141	-	-	-	-					
2. Steuerähnliche Einnahmen insgesamt	2 302	1 178	1 047	-	131					
Verwaltungskostenzuschüsse von Bahn und Post	448	131	-	-	131					
von sonstigen ehemaligen Reichsbetrieben	5	-	-	-	-					
Nicht verteilte Jagdpacht	75	-	-	-	-					
Kurtaxe	30	-	-	-	-					
Spielbankabgaben	1 126	1 047	1 047	-	-					
Hand- und Spanndienste	532	-	-	-	-					
Ansiedlungsgebühren	77	-	-	-	-					
Fremdenverkehrsförderungsabgaben	9	-	-	-	-					
					Ein-	Aus-	Ein-	Aus-	Ein-	Aus-
					nahmen	gaben	nahmen	gaben	nahmen	gaben
3. Allgemeine Finanzausweisungen insgesamt	30 255	-	7 726	-	6 333	-	1 103	-	289	-
Schlüsselzuweisungen	27 663	-	7 494	-	6 102	-	1 103	-	289	-
Bedarfszuweisungen aus dem Ausgleichsstock (-fonds)	780	-	-	-	-	-	-	-	-	-
aus dem kommunalen Notstock	8	-	-	-	-	-	-	-	-	-
Amtsdotationen	1 503	-	-	-	-	-	-	-	-	-
Sonderzuweisungen für Zonengrenzgemeinden	300	-	231	-	231	-	-	-	-	-
4. Allgemeine Umlagen insgesamt	33 100	33 573	2	- 58	-	- 60	-	-	2	2
Kreisumlage	27 211	27 220	-	-	-	-	-	-	-	-
Antaulage	5 866	5 889	-	-	-	-	-	-	-	-
Ausgleichsbeträge gem. Gesetz zu Art. 131 GG	22	105	2	- 58	-	- 60	-	-	2	2
Zusatzantaulage	-	358	-	-	-	-	-	-	-	-
5. Überschüsse der wirtschaftlichen Unternehmen insgesamt	17 292	-	11 778	-	8 507	-	2 020	-	1 251	-
Verzorgungsunternehmen										
Elektrizitätsversorgung	1 249	-	-	-	-	-	-	-	-	-
Gasversorgung	344	-	-	-	-	-	-	-	-	-
Wasserversorgung	47	-	-	-	-	-	-	-	-	-
Kombinierte Versorgungsunternehmen	11 712	-	8 372	-	6 987	-	-	-	1 385	-
Verkehrsunternehmen										
Straßenbahn, Kleinbahnen usw.	-	526	416	-	419	-	-	-	-	3
Hafen- und Umschlagunternehmen	-	1 416	1 399	-	1 399	-	-	-	-	-
Übrige Verkehrsunternehmen	-	106	106	-	106	-	-	-	-	-
Kombinierte Versorgungs- und Verkehrsunternehmen	5 754	-	5 149	-	3 100	-	2 049	-	-	-
Unternehmen der Verkehrsförderung	-	174	-	186	-	22	-	33	-	130
Land- und forstwirtschaftliche Unternehmen nicht aufgeteilt	-	8	-	-	-	-	-	-	-	-
Landwirtschaftliche Unternehmen	138	-	46	-	37	-	9	-	-	-
Forstwirtschaftliche Unternehmen	1 299	-	265	-	265	-	-	-	-	-
Kurbetriebe	-	529	-	324	-	324	-	-	-	-
Übrige wirtschaftliche Unternehmen	-	492	-	453	-	448	-	5	-	-
6. Erträge des allgemeinen Kapital- und Grundvermögens insg.	1 198	-	431	-	457	-	338	-	-	312
Allgemeines Kapitalvermögen	2 368	-	1 739	-	1 532	-	189	-	17	-
Allgemeines Grundvermögen	-	1 170	2 170	-	1 989	-	149	-	-	330
Erwerbvermögen zusammen (5 und 6)	18 490	-	11 348	-	8 051	-	2 358	-	939	-
ABSCHLUSS										
Zuschußbedarf des ordentlichen Haushalts	229 154		92 989		71 457		11 609		9 923	
Allgemeine Finanzausweisungen	30 255		7 726		6 333		1 103		289	
Allgemeine Umlagen (Einnahmen +, Ausgaben -)	- 472		+ 60		+ 60		-		-	
Deckungsbedarf	199 372		85 203		65 064		10 505		9 634	
Erwerbvermögen	18 490		11 348		8 051		2 358		939	
Steuern	182 879		74 596		57 830		8 393		8 373	
Steuerähnliche Einnahmen	2 302		1 178		1 047		-		131	
Allgemeine Deckungsmittel (ohne allgemeine Finanzausweisungen und Umlagen) zusammen	203 670		87 122		66 928		10 751		9 443	
Unterschied zwischen Deckungsbedarf und allgemeinen Deckungsmitteln (Mehreinnahmen +, Mehrausgaben -)	+ 4 299		+ 1 918		+ 1 864		+ 246		- 192	
Rücklagen für den Gesamthaushalt (Entnahmen minus Zuführungen)	- 2 111		- 837		- 1 092		+ 256		-	
Abchluß des ordentlichen Haushalts (Mehreinnahmen +, Mehrausgaben -)	+ 2 188		+ 1 082		+ 772		+ 502		- 192	
Außerordentlicher Haushalt (Mehreinnahmen +, Mehrausgaben -)	+ 7 260		+ 3 507		+ 2 794		+ 273		+ 440	
Abchluß des ordentlichen und außerordentlichen Haushalte (Mehreinnahmen +, Mehrausgaben -)	+ 9 447		+ 4 589		+ 3 565		+ 775		+ 249	

und Gesamtabchluss nach Größenklassen
ordentlicher Haushalt -
- in 1000 DM -

davon																				
kreisangehörige Gemeinden und Ämter																				Land- kreise
davon																				
zusammen	Gemeinden mit ... Einwohnern																	Ämter		
	20 000 und mehr	10 000 bis unter 20 000	5 000 bis unter 10 000	3 000 bis unter 5 000	2 000 bis unter 3 000	1 000 bis unter 2 000	weniger als 1 000													
103 055	20 747	16 058	19 967	8 302	6 299	13 577	18 105	-	-	-	-	-	-	-	-	-	-	-	-	5 229
97 472	19 376	14 814	18 396	7 830	6 092	13 257	17 707	-	-	-	-	-	-	-	-	-	-	-	-	-
25 913	279	955	1 454	1 315	2 528	7 250	12 133	-	-	-	-	-	-	-	-	-	-	-	-	-
23 568	6 054	4 103	5 752	2 160	1 312	2 196	1 991	-	-	-	-	-	-	-	-	-	-	-	-	-
423	90	73	210	18	23	5	3	-	-	-	-	-	-	-	-	-	-	-	-	-
44 985	12 495	9 107	10 509	4 238	1 972	3 368	3 295	-	-	-	-	-	-	-	-	-	-	-	-	-
927	504	362	56	-	-	5	-	-	-	-	-	-	-	-	-	-	-	-	-	-
1 657	- 46	214	415	100	257	432	285	-	-	-	-	-	-	-	-	-	-	-	-	-
-	-	-	-	-	-	-	-	-	-	-	-	-	-	-	-	-	-	-	-	3 157
-	-	-	-	-	-	-	-	-	-	-	-	-	-	-	-	-	-	-	-	2 881
-	-	-	-	-	-	-	-	-	-	-	-	-	-	-	-	-	-	-	-	276
5 441	1 371	1 244	1 571	473	207	319	256	-	-	-	-	-	-	-	-	-	-	-	-	2 071
1 515	325	395	489	134	66	71	36	-	-	-	-	-	-	-	-	-	-	-	-	115
50	8	26	14	1	0	41	21	-	-	-	-	-	-	-	-	-	-	-	-	-
2 302	695	566	716	221	41	42	63	-	-	-	-	-	-	-	-	-	-	-	-	966
601	122	104	148	52	35	78	63	-	-	-	-	-	-	-	-	-	-	-	-	415
972	222	152	204	64	65	128	136	-	-	-	-	-	-	-	-	-	-	-	-	576
141	-	-	-	-	-	-	141	-	-	-	-	-	-	-	-	-	-	-	-	-
141	-	-	-	-	-	-	141	-	-	-	-	-	-	-	-	-	-	-	-	-
1 084	100	77	159	38	86	244	381	-	-	-	-	-	-	-	-	-	-	-	-	39
317	91	74	64	19	2	49	18	-	-	-	-	-	-	-	-	-	-	-	-	-
5	-	-	5	-	-	-	-	-	-	-	-	-	-	-	-	-	-	-	-	-
75	-	0	1	1	5	15	53	-	-	-	-	-	-	-	-	-	-	-	-	-
30	-	-	9	10	4	6	-	-	-	-	-	-	-	-	-	-	-	-	-	-
39	-	-	39	10	4	6	-	-	-	-	-	-	-	-	-	-	-	-	-	39
532	-	3	18	8	39	158	309	-	-	-	-	-	-	-	-	-	-	-	-	-
77	-	3	23	-	36	16	-	-	-	-	-	-	-	-	-	-	-	-	-	-
9	9	-	-	-	-	-	-	-	-	-	-	-	-	-	-	-	-	-	-	-

ABSCHLUSS																					
Ein- nahmen	Aus- gaben	Ein- nahmen	Aus- gaben	Ein- nahmen	Aus- gaben	Ein- nahmen	Aus- gaben	Ein- nahmen	Aus- gaben	Ein- nahmen	Aus- gaben	Ein- nahmen	Aus- gaben	Ein- nahmen	Aus- gaben	Ein- nahmen	Aus- gaben	Ein- nahmen	Aus- gaben	Ein- nahmen	Aus- gaben
13 914	-	2 112	-	752	-	2 389	-	1 015	-	1 232	-	2 035	-	2 875	-	1 503	-	-	-	8 616	-
11 690	-	1 922	-	680	-	2 235	-	916	-	1 190	-	2 005	-	2 742	-	-	-	-	-	8 479	-
643	-	170	-	60	-	147	-	96	-	42	-	22	-	106	-	-	-	-	-	137	-
8	-	-	-	-	-	-	-	-	-	-	-	-	-	8	-	-	-	-	-	-	-
1 503	-	-	-	-	-	-	-	-	-	-	-	-	-	-	-	1 503	-	-	-	-	-
69	-	20	-	12	-	7	-	4	-	-	-	-	-	19	-	-	-	-	-	-	-
5 887	33 617	10	4 924	7	4 092	3	5 238	-	2 621	-	2 593	-	6 030	-	8 097	5 866	23	27 211	13	27 211	-
-	27 220	-	4 875	-	4 056	-	5 039	-	2 124	-	1 822	-	3 993	-	5 311	-	-	-	-	-	-
5 866	5 889	-	-	-	-	172	-	465	-	709	-	1 923	-	2 620	5 866	-	-	-	-	-	-
20	150	10	49	7	36	3	23	-	20	-	-	-	-	-	-	-	-	-	-	-	13
-	358	-	-	-	-	4	-	12	-	-	-	-	-	62	-	-	-	-	-	-	-
5 012	-	2 854	-	1 138	-	1 065	-	83	-	-	-	19	-	17	-	-	-	-	-	501	-
744	-	379	-	29	-	284	-	53	-	-	-	-	-	-	-	-	-	-	-	505	-
344	-	298	-	4	-	39	-	3	-	-	-	-	-	-	-	-	-	-	-	-	-
47	-	40	-	10	-	41	-	2	-	-	-	5	-	0	-	-	-	-	-	-	-
3 340	-	1 712	-	948	-	646	-	34	-	-	-	-	-	-	-	-	-	-	-	-	-
5	-	5	-	-	-	-	-	-	-	-	-	-	-	-	-	-	-	-	-	-	947
-	4	-	6	5	-	-	-	32	-	33	-	-	-	-	-	-	-	-	-	-	13
1	-	-	-	1	-	-	-	-	-	-	-	-	-	-	-	-	-	-	-	-	-
605	-	407	-	65	-	134	-	-	-	-	-	-	-	-	-	-	-	-	-	-	-
12	-	-	0	3	-	9	-	1	-	-	-	-	-	-	-	-	-	-	-	-	-
-	8	-	-	-	-	-	-	-	-	-	-	3	-	6	1	-	-	-	-	-	-
-	9	-	-	-	-	9	-	0	-	-	-	-	-	-	-	-	-	-	-	-	102
199	-	52	-	138	-	9	-	9	-	-	-	-	-	-	-	-	-	-	-	-	835
-	205	-	30	-	70	-	63	-	43	-	-	-	-	-	-	-	-	-	-	-	-
-	58	-	3	15	-	0	-	-	-	-	-	10	-	23	-	-	-	-	-	-	19
1 278	-	277	-	104	-	152	-	98	-	56	-	155	-	379	-	57	-	-	-	351	-
291	-	110	-	95	-	18	-	2	-	40	-	7	-	17	-	20	-	-	-	339	-
988	-	167	-	8	-	134	-	101	-	16	-	162	-	362	-	38	-	-	-	12	-
6 291	-	3 131	-	1 241	-	1 216	-	181	-	37	-	172	-	256	-	54	-	-	-	852	-

Allgemeine Deckungsmittel (Einzelarten) und Gesamtabluß nach Größenklassen
- Ordentlicher und außerordentlicher Haushalt -

Tabelle 26

Rechnungsjahr 1954

- je Einwohner in DM -

Steuern und steuerähnliche Einnahmen	Gemeinden und Gemeindeverbände insgesamt	davon													Ämter	Landkreise	
		kreisfreie Städte					kreisangehörige Gemeinden und Ämter										
		zusammen	davon			zusammen	davon										
			mit ... Einwohnern				Gemeinden mit ... Einwohnern										
200 000 und mehr	100 000 bis unter 200 000	50 000 bis unter 100 000	20 000 und mehr	10 000 bis unter 20 000	5 000 bis unter 10 000	3 000 bis unter 5 000	2 000 bis unter 3 000	1 000 bis unter 2 000	weniger als 1 000								
Gemeindesteuern																	
Realsteuern zusammen	70,99	102,76	107,70	76,35	104,47	58,46	78,15	70,22	61,08	60,49	47,29	46,94	48,29	-	-		
Grundsteuer A (land- und forstwirtschaftliche Betriebe)	11,32	0,63	0,68	0,43	0,56	15,54	1,13	4,53	4,83	10,16	19,63	25,67	33,09	-	-		
Grundsteuer B (sonstige Grundstücke)	17,88	27,36	28,24	23,02	27,15	14,13	24,42	19,45	19,10	16,69	10,19	7,78	5,43	-	-		
Grundsteuerbeihilfen für Arbeiterwohnstätten	0,54	1,26	1,45	0,21	1,39	0,25	0,36	0,35	0,70	0,14	0,18	0,02	0,01	-	-		
Gewerbesteuer nach Ertrag und Kapital	35,73	57,93	58,68	53,06	59,34	26,98	50,40	43,17	34,89	32,74	15,31	11,93	8,99	-	-		
Lohnsummensteuer	5,07	16,51	19,71	-	16,88	0,56	2,03	1,72	0,19	-	-	0,02	-	-	-		
Gewerbesteuerausgleichzuschüsse (Saldo)	0,45	- 0,93	- 1,05	- 0,37	- 0,86	0,99	- 0,19	1,01	1,38	0,77	2,00	1,53	0,78	-	-		
Sonstige Steuern aus Vermögen, Vermögensverkehr und Einkommen zusammen	1,76	1,44	1,33	1,69	1,81	-	-	-	-	-	-	-	-	-	-		1,89
Zuschlag zur Grunderwerbsteuer einschl. Mehrzuschlag (Wertzuwachssteuer)	1,61	1,30	1,20	1,48	1,73	-	-	-	-	-	-	-	-	-	-		1,73
Schankerlaubnissteuer	0,16	0,14	0,13	0,22	0,07	-	-	-	-	-	-	-	-	-	-		0,17
Verbrauch- und Aufwandssteuern zusammen	5,84	9,21	9,30	9,16	8,66	3,26	5,53	5,90	5,22	3,65	1,61	1,13	0,70	-	-		1,24
Jagd- und Fischereisteuer	0,05	0,00	-	0,00	-	-	-	-	-	-	-	-	-	-	-		0,07
Gemeindegetränksteuer	1,47	2,90	2,92	3,04	2,55	0,91	1,31	1,87	1,62	1,04	0,51	0,25	0,10	-	-		-
Speiseeissteuer	0,08	0,21	0,27	-	0,04	0,03	0,03	0,12	0,05	0,01	0,00	-	0,00	-	-		-
Kinosteuer	2,62	4,30	4,30	4,27	4,38	1,38	2,80	2,68	2,38	1,71	0,32	0,15	0,06	-	-		0,58
Übrige Vergnügungssteuer	0,67	0,82	0,80	0,97	0,78	0,36	0,49	0,49	0,49	0,40	0,27	0,28	0,17	-	-		0,25
Hundesteuer	0,94	0,98	1,01	0,89	0,91	0,58	0,90	0,72	0,68	0,49	0,50	0,45	0,37	-	-		0,35
Sonstige Gemeindesteuern zusammen	0,06	-	-	-	-	0,08	-	-	-	-	-	-	0,38	-	-		-
Einfuhrsteuer (Gemeinde Helgoland)	0,06	-	-	-	-	0,08	-	-	-	-	-	-	0,38	-	-		-
Gemeindesteuern insgesamt	78,65	113,40	118,33	87,20	114,94	61,80	83,68	76,11	66,30	64,13	48,90	48,08	49,37	-	-		3,14
dagegen: 1953	71,09	101,12	104,46	82,78	103,31	56,84	74,26	76,89	62,90	57,19	44,68	43,46	44,07	0,00	-		2,68
Zunahme 1954 gegenüber 1953 in %	10,6	12,1	13,3	5,3	11,3	8,7	12,7	- 1,0	5,4	12,1	9,4	10,6	12,0	-	-		17,2
ABSCHLUSS																	
Zuschußbedarf des ordentlichen Haushalts	98,55	141,36	146,22	120,62	136,22	57,17	80,89	69,70	61,11	54,23	38,94	33,91	35,93	9,06	24,49		
Allgemeine Finanzzuweisungen	13,01	11,75	12,96	11,46	3,97	8,34	8,52	3,56	7,93	7,84	9,56	7,21	7,84	1,84	5,17		
Allgemeine Umlagen (Einnahmen +, Ausgaben -)	- 0,20	+ 0,09	+ 0,12	-	-	-16,63	-19,82	-19,36	-17,38	-20,25	-20,13	-21,35	-22,08	+7,17	+16,31		
Deckungsbedarf	85,74	129,53	133,13	109,15	132,25	65,46	92,19	85,50	70,56	66,63	49,50	48,05	50,17	0,04	3,01		
Erwerbsvermögen	7,95	17,25	16,47	24,50	12,89	3,77	12,63	5,88	4,04	1,40	0,29	0,61	0,70	0,07	0,51		
Steuern	78,65	113,40	118,33	87,20	114,94	61,80	83,68	76,11	66,30	64,13	48,90	48,08	49,37	-	3,14		
Steuerähnliche Einnahmen	0,99	1,79	2,14	-	1,80	0,65	0,40	0,36	0,53	0,29	0,67	0,86	1,04	-	0,02		
Allgemeine Deckungsmittel (ohne allgemeine Finanzzuweisungen und Umlagen) zusammen	87,59	132,44	136,95	111,70	129,63	66,23	96,71	82,36	70,86	65,82	49,85	49,55	51,11	0,07	3,67		
Unterschied zwischen Deckungsbedarf und allgemeinen Deckungsmitteln (Mehreinnahmen +, Mehrausgaben -)	+ 1,85	+ 2,92	+ 3,81	+ 2,56	- 2,64	+ 0,77	+ 4,53	- 3,14	+ 0,31	- 0,81	+ 0,35	+ 1,49	+ 0,94	+0,02	+ 0,66		
Rücklagen für den Gesamthaushalt (Einnahmen minus Zuführungen)	- 0,91	- 1,27	- 2,23	+ 2,66	-	- 0,46	- 0,92	+ 1,00	- 0,64	- 0,71	- 0,98	- 0,48	- 0,49	-0,02	- 0,31		
Abschluß des ordentlichen Haushalts (Mehreinnahmen +, Mehrausgaben -)	+ 0,94	+ 1,64	+ 1,58	+ 5,22	- 2,64	+ 0,31	+ 3,60	- 2,14	- 0,34	- 1,52	- 0,63	+ 1,02	+ 0,46	+0,00	+ 0,35		
Außerordentlicher Haushalt (Mehreinnahmen +, Mehrausgaben -)	+ 3,12	+ 5,33	+ 5,72	+ 2,84	+ 6,04	+ 2,19	+ 0,00	+12,77	+ 1,49	+ 3,68	- 1,11	+ 0,25	+ 0,35	-0,03	+ 0,06		
Abschluß des ordentlichen und außerordentlichen Haushalts (Mehreinnahmen +, Mehrausgaben -)	+ 4,06	+ 6,98	+ 7,29	+ 8,05	+ 3,42	+ 2,50	+ 3,60	+10,63	+ 1,16	+ 2,16	- 1,74	+ 1,27	+ 0,81	-0,03	+ 0,41		

Tabelle 27

Streuung der Realsteuerhebesätze nach Größenklassen

Hebesatz in %	Anzahl der Gemeinden	davon											
		kreisfreie Städte mit				kreisangehörige Gemeinden mit							
		500 000 und mehr	200 000	100 000	50 000	bis unter							
						20 000	10 000	5 000	3 000	2 000	1 000	weniger als 1 000	
Einwohnern													
STEUERART: GRUNDSTEUER A													
81 - 90	4	-	-	-	-	-	-	-	-	-	1	-	3
91 - 100	1	-	-	-	-	-	-	-	-	-	-	-	1
101 - 110	2	-	-	-	-	-	-	-	-	-	-	1	-
111 - 120	5	-	-	-	-	-	-	-	-	-	-	-	4
121 - 130	4	-	-	-	-	-	-	-	-	-	-	-	4
131 - 140	19	-	-	-	-	-	-	-	-	-	-	2	17
141 - 150	32	-	-	-	-	-	-	1	-	-	-	10	21
151 - 160	46	-	-	-	-	-	-	-	1	1	9	35	
161 - 170	25	-	-	-	-	-	-	-	1	2	4	18	
171 - 180	771	-	1	1	-	-	8	31	26	38	155	511	
181 - 190	30	-	-	-	-	-	1	4	-	1	5	19	
191 - 200	271	-	1	-	1	8	4	8	5	11	41	192	
201 - 225	127	-	-	-	-	-	3	2	5	7	22	88	
226 - 250	36	-	-	-	-	1	-	-	-	-	4	31	
251 - 275	6	-	-	-	-	-	-	-	-	-	-	6	
276 - 300	12	-	-	-	-	-	-	-	-	-	2	10	
301 - 350	1	-	-	-	-	-	-	-	-	-	-	1	
351 - 400	2	-	-	-	-	-	-	-	-	-	-	2	
Insgesamt	1 395	-	2	1	1	9	16	46	38	61	256	965	
Gewogener Durchschnitts- hebesatz in %	187	-	197	180	200	203	194	182	185	185	187	187	
STEUERART: GRUNDSTEUER B													
91 - 100	15	-	-	-	-	-	-	-	-	-	-	15	
101 - 110	3	-	-	-	-	-	-	-	-	-	1	2	
111 - 120	4	-	-	-	-	-	-	-	-	-	1	3	
121 - 130	4	-	-	-	-	-	-	-	-	-	-	4	
131 - 140	15	-	-	-	-	-	-	-	-	-	1	14	
141 - 150	28	-	-	-	-	-	-	-	-	-	9	19	
151 - 160	42	-	-	-	-	-	-	-	-	-	10	32	
161 - 170	20	-	-	-	-	-	-	1	-	-	5	14	
171 - 180	694	-	-	-	-	-	-	-	2	12	157	523	
181 - 190	25	-	-	-	-	-	-	-	1	1	4	19	
191 - 200	336	-	-	-	-	-	8	30	25	34	42	197	
201 - 225	144	-	-	-	-	3	6	11	7	12	21	84	
226 - 250	47	-	-	-	-	5	2	3	3	2	4	28	
251 - 275	4	-	-	-	-	1	-	1	-	-	-	2	
276 - 300	10	-	2	1	1	-	-	-	-	-	1	5	
301 - 350	1	-	-	-	-	-	-	-	-	-	-	1	
Insgesamt	1 395	-	2	1	1	9	16	46	38	61	256	965	
Gewogener Durchschnitts- hebesatz in %	243	-	300	290	300	244	214	210	209	201	185	185	
STEUERART: GEWERBESTEUER NACH ERTRAG UND KAPITAL													
121 - 130	41	-	-	-	-	-	-	-	-	-	-	41	
131 - 140	1	-	-	-	-	-	-	-	-	-	-	1	
141 - 150	5	-	-	-	-	-	-	-	-	-	1	4	
151 - 160	1	-	-	-	-	-	-	-	-	-	1	-	
161 - 170	5	-	-	-	-	-	-	-	-	-	2	3	
171 - 180	13	-	-	-	-	-	-	-	-	-	-	13	
181 - 190	5	-	-	-	-	-	-	-	-	-	-	5	
191 - 200	50	-	-	-	-	-	-	-	1	1	10	38	
201 - 225	50	-	-	-	-	-	-	2	1	1	13	33	
226 - 250	735	-	-	-	-	2	1	1	1	10	168	552	
251 - 275	310	-	-	-	-	-	9	29	27	37	42	166	
276 - 300	162	-	2	1	1	7	6	14	6	11	19	95	
301 - 350	17	-	-	-	-	-	-	-	2	1	-	14	
Insgesamt	1 395	-	2	1	1	9	16	46	38	61	256	965	
Gewogener Durchschnitts- hebesatz in %	288	-	300	300	300	292	280	279	276	272	255	255	
STEUERART: LOHNSUMMENSTEUER													
501 - 600	1 386	-	-	1	-	7	13	45	38	61	256	965	
601 - 700	1	-	-	-	-	1	-	-	-	-	-	-	
701 - 800	1	-	-	-	-	-	1	-	-	-	-	-	
801 - 900	1	-	-	-	-	-	-	1	-	-	-	-	
901 - 1 000	6	-	2	-	1	1	2	-	-	-	-	-	
Insgesamt	1 395	-	2	1	1	9	16	46	38	61	256	965	
Gewogener Durchschnitts- hebesatz in %	988	-	1 000	-	1 000	853	862	880	-	-	-	-	

Tabelle 28

Kreise Größenklassen G = Kämmereiverwaltungen insgesamt 2) a = Gemeinden mit 10 000 und mehr Einwohnern b = Gemeinden mit 3 000 bis unter 10 000 Einwohnern c = Gemeinden mit weniger als 3 000 Einwohnern d = Ämter e = Landkreise	Persönliche Ausgaben		darunt. Versor- gung	Zin- sen, Til- gung	Unter- haltung und Instand- setzung von unbeweg- lichem Vermögen	Gewäh- rung von Darlehen, Zuführung an Rücklagen und an Kapital- vermögen	Erwerb von Grundvermögen, Neu- und Wiederaufbau, Erweiterungs- und Umbauten, große Instandsetzungen, Neuanschaffung von beweglichem Vermögen	Anteil- beträge an den außer- ordent- lichen Haus- halt	Übrige Aus- gaben	Zuweisungen an		Brutto- ausgaben		
										Bund und Land	Gemein- den und Gemein- dever- bände			
	in 1 000 DM	je Einw. in DM	in 1 000 DM	in 1 000 DM			in 1 000 DM	je Einw. in DM	in 1 000 DM			in 1 000 DM	je Einw. in DM	
	1	2	3	4	5	6	7	8	9	10	11	12	13	14
Flensburg G	10 791	112	684	599	2 005	815	789	8	-	8 239	893	85	24 216	252
Kiel G	30 309	117	4 951	2 127	1 856	3 546	2 650	10	1 942	17 369	4 114	62	63 975	247
Lübeck G	31 156	135	3 843	1 850	2 492	1 841	1 279	6	666	20 708	3 199	56	63 248	275
Neumünster G	7 445	102	1 084	608	316	1 750	415	6	207	5 434	763	64	17 003	233
Kreisfreie Städte zusammen G	79 702	121	10 561	5 184	6 669	7 952	5 133	8	2 815	51 751	8 969	267	168 441	256
Eckernförde G	3 760	53	305	276	613	258	194	3	166	4 340	1 089	718	11 413	159
a	907	44	179	73	123	60	84	4	2	423	375	184	2 231	107
b	25	7	-	23	11	90	2	1	43	29	22	24	269	77
c	254	5	-	105	227	54	46	1	118	572	256	293	1 926	41
d	451	9	12	0	3	4	11	0	3	135	0	0	606	12
e	2 122	30	115	74	248	50	53	1	0	3 181	436	217	6 381	89
Eiderstedt G	1 061	49	46	210	291	70	100	5	30	1 297	181	169	3 409	158
a	-	-	-	-	-	-	-	-	-	-	-	-	-	-
b	178	34	33	37	23	1	18	3	-	114	90	43	505	97
c	155	9	5	81	130	45	51	3	30	289	73	91	946	58
d	183	14	3	1	0	0	9	1	-	59	1	1	254	19
e	545	25	5	90	138	24	21	1	1	834	17	34	1 704	79
Eutin G	5 673	61	480	498	444	131	261	3	215	5 916	1 466	703	15 308	166
a	1 893	32	235	182	189	71	93	2	44	1 114	816	279	4 681	79
b	825	25	60	94	100	19	84	3	73	470	183	172	2 020	61
c	-	-	-	-	-	-	-	-	-	-	-	-	-	-
d	-	-	-	-	-	-	-	-	-	-	-	-	-	-
e	2 957	32	185	222	155	40	85	1	99	4 331	467	252	8 607	93
Flensburg-Land G	2 276	35	138	265	465	162	277	4	237	3 678	520	560	8 440	130
a	-	-	-	-	-	-	-	-	-	-	-	-	-	-
b	208	22	19	31	40	15	81	9	-	133	41	51	600	64
c	206	4	-	64	292	15	35	1	73	1 174	126	227	2 211	40
d	281	5	4	10	11	4	17	0	14	114	-	4	455	8
e	1 580	24	115	160	121	129	144	2	151	2 258	352	278	5 174	80
Hsgt. Lauenburg G	8 586	64	836	753	1 017	893	552	4	837	7 736	1 685	806	22 866	171
a	3 226	58	256	298	348	165	242	4	8	1 797	743	273	7 100	128
b	475	24	38	59	67	94	57	3	264	328	83	66	1 491	77
c	342	6	2	177	312	192	202	3	477	658	242	209	2 813	47
d	412	6	30	1	-	8	6	0	20	124	-	23	594	9
e	4 132	31	510	219	289	434	45	0	68	4 829	617	235	10 868	81
Husum G	4 284	65	377	345	798	118	172	3	158	4 091	895	551	11 411	174
a	1 859	79	210	151	303	3	34	1	7	1 068	337	148	3 909	167
b	193	26	12	32	50	17	30	4	31	247	119	28	748	100
c	217	6	12	51	267	76	37	1	85	443	211	128	1 516	43
d	198	6	3	3	4	3	17	0	-	89	-	34	348	10
e	1 817	28	141	109	174	19	54	1	35	2 244	227	213	4 891	74
Norderdithmarschen G	3 998	63	314	344	439	213	211	3	300	4 618	947	653	11 724	184
a	1 063	51	135	95	53	39	29	1	81	549	253	149	2 311	110
b	229	23	18	68	45	3	17	2	8	289	246	100	1 005	101
c	185	6	5	21	145	12	18	1	54	388	148	216	1 187	36
d	521	14	54	6	24	8	36	1	5	143	2	3	748	21
e	2 000	31	102	155	172	151	112	2	152	3 249	298	185	6 473	101
Oldenburg/Holstein G	4 301	50	290	478	555	699	433	5	1 055	5 001	1 263	651	14 435	169
a	516	34	46	34	148	138	58	4	614	418	212	60	2 197	145
b	936	27	74	102	198	340	121	3	258	617	292	235	3 099	89
c	348	10	7	93	171	68	150	4	147	406	204	187	1 775	50
d	329	12	18	2	3	-	13	0	-	83	-	-	430	16
e	2 172	25	146	247	36	152	91	1	36	3 476	555	169	6 935	81
Pinneberg G	12 445	65	1 185	953	1 230	1 492	1 245	7	411	10 526	2 728	1 636	32 666	172
a	6 193	67	738	592	488	913	740	8	101	2 883	1 132	547	13 589	148
b	1 376	24	137	152	311	302	165	3	151	686	568	199	3 909	68
c	411	10	3	73	254	100	172	4	153	545	187	165	2 058	50
d	366	8	24	8	0	4	19	0	-	94	-	2	493	11
e	4 099	22	284	129	177	174	149	1	7	6 318	841	725	12 617	66

1) ohne Lastenausgleichsleistungen

2) einschl. vermögenswirksamer Beträge des Erwerbsvermögens

Zuschußbedarf nach Kreisen und Größenklassen

Haushalt - 1)

- in 1000 DM und je Einwohner in DM -

Erstattungen	Zuweisungen von Gemeinden und Gemeindeverbänden	Zuweisungen von Bund und Land		Eigenausgaben (Reiner Finanzbedarf)		dagegen		Gebühren, Entgelte, Strafen	Mieten und Pachten	Rückflüsse von Darlehen, Entnahmen aus Rücklagen und Kapitalvermögen	Übrige Einnahmen	Spezielle Deckungsmittel insgesamt abzüglich Erstattungen (siehe Sp. 15)		Zuschußbedarf		
						Eigenausgaben (Reiner Finanzbedarf)										
						1953	1952									
in 1 000 DM	in 1 000 DM	je Einw. in DM	in 1 000 DM	je Einw. in DM	je Einw. in DM	je Einw. in DM	in 1 000 DM	je Einw. in DM	in 1 000 DM		in 1 000 DM	je Einw. in DM	in 1 000 DM	je Einw. in DM		
15	16	17	18	19	20	21	22	23	24	25	26	27	28	29	30	31
980	340	3 057	32	19 838	206	190	175	5 330	55	599	434	2 847	8 229	85	11 609	121
2 149	195	6 801	26	54 829	212	192	177	11 079	43	740	293	5 597	15 559	60	39 270	152
3 600	83	7 829	34	51 735	225	221	197	15 464	67	854	91	6 739	19 549	85	32 187	140
467	164	1 630	22	14 742	202	175	165	3 874	53	89	286	1 036	4 819	66	9 923	136
7 196	783	19 318	29	141 144	215	200	182	35 747	54	2 282	1 104	16 219	48 155	73	92 989	141
2	732	1 930	27	8 750	122	116	101	1 670	23	288	75	1 398	3 429	48	5 320	74
-	100	358	17	1 772	85	87	78	276	13	21	11	173	481	23	1 291	62
2	2	10	3	256	74	61	27	16	5	4	19	4	41	12	216	62
-	48	193	4	1 685	36	35	28	11	0	62	16	51	139	3	1 545	33
-	50	0	0	556	11	10	9	37	1	5	1	9	52	1	504	10
-	533	1 368	19	4 480	63	58	53	1 330	19	197	28	1 161	2 716	38	1 765	25
-	180	512	24	2 718	126	114	113	306	14	85	57	356	804	37	1 914	89
-	-	-	-	-	-	-	-	-	-	-	-	-	-	-	-	-
-	22	64	12	419	80	77	88	48	9	4	0	13	66	13	353	68
-	9	26	2	911	56	49	44	46	3	44	26	54	171	10	739	45
-	11	0	0	243	18	17	16	11	1	1	-	4	16	1	227	17
-	138	421	20	1 145	53	48	49	200	9	35	30	284	550	25	595	28
-	695	2 944	32	11 668	126	119	107	2 476	27	160	91	1 812	4 539	49	7 130	77
-	66	745	13	3 870	66	66	61	522	9	42	55	126	744	13	3 126	53
-	23	110	3	1 886	57	51	44	93	3	28	9	49	179	5	1 708	51
-	-	-	-	-	-	-	-	-	-	-	-	-	-	-	-	-
-	-	-	-	-	-	-	-	-	-	-	-	-	-	-	-	-
-	606	2 089	23	5 912	64	58	53	1 862	20	91	27	1 636	3 616	39	2 296	25
0	414	1 435	22	6 591	101	90	71	308	5	126	253	1 306	1 993	31	4 598	71
-	-	-	-	-	-	-	-	-	-	-	-	-	-	-	-	-
-	26	28	3	545	58	54	48	20	2	12	0	27	59	6	486	52
-	6	63	1	2 142	38	33	27	16	0	40	1	20	77	1	2 064	37
0	33	3	0	419	8	7	6	22	0	9	1	14	47	1	372	7
-	348	1 340	21	3 486	54	48	37	250	4	65	250	1 245	1 810	28	1 676	26
49	883	3 704	28	18 230	136	122	113	3 028	23	279	342	2 708	6 309	47	11 921	89
47	58	668	12	6 328	114	107	97	1 636	30	61	54	500	2 203	40	4 125	74
1	42	45	2	1 404	72	61	54	258	13	10	11	64	342	18	1 061	55
-	23	116	2	2 674	45	36	32	92	2	49	121	75	338	6	2 336	39
-	40	1	0	552	8	7	7	51	1	0	-	24	75	1	477	7
-	720	2 875	21	7 273	54	49	48	991	7	160	156	2 045	3 351	25	3 922	29
3	457	1 767	27	9 184	140	123	112	2 298	35	185	60	1 187	3 726	57	5 458	83
-	12	520	22	3 377	144	139	124	1 222	52	35	26	321	1 605	69	1 773	76
-	18	92	12	638	86	72	71	139	19	11	15	9	174	23	464	62
-	30	78	2	1 408	40	35	30	27	1	82	10	16	135	4	1 273	37
-	36	0	0	312	9	8	8	21	1	3	1	6	31	1	281	8
3	361	1 077	16	3 449	52	42	41	888	14	54	8	834	1 781	27	1 668	25
-	759	1 837	29	9 127	143	131	123	2 644	41	184	61	1 238	4 127	65	5 000	78
-	62	265	13	1 983	94	98	95	487	23	33	24	139	684	33	1 299	62
-	31	273	27	700	70	67	56	105	11	17	22	122	266	27	434	44
-	65	38	1	1 084	33	31	30	5	0	77	4	23	109	3	975	30
-	125	5	0	618	17	16	15	35	1	11	2	78	127	4	491	14
-	476	1 256	20	4 742	74	64	60	2 012	32	45	9	875	2 941	46	1 801	28
113	733	2 147	25	11 442	134	112	107	1 713	20	260	271	1 539	3 670	43	7 772	91
101	15	176	12	1 905	126	89	94	334	22	10	44	42	329	22	1 576	104
4	78	244	7	2 773	80	63	59	216	6	55	73	79	419	12	2 354	68
-	21	65	2	1 688	48	43	41	47	1	77	15	31	169	5	1 519	43
1	100	0	0	330	12	14	12	20	1	1	0	6	27	1	302	11
8	519	1 663	19	4 746	56	49	46	1 096	13	117	139	1 380	2 726	32	2 020	24
154	1 387	4 296	23	26 829	141	137	118	5 640	30	389	334	4 092	10 300	54	16 529	87
148	239	965	11	12 238	133	132	119	3 121	34	129	165	1 497	4 764	52	7 473	81
5	115	348	6	3 440	60	57	52	186	3	52	38	124	395	7	3 045	53
-	60	253	6	1 745	42	40	34	19	0	52	14	56	141	3	1 604	39
1	21	-	-	470	11	10	9	20	0	2	0	19	39	1	431	10
-	951	2 730	14	8 936	47	45	36	2 295	12	153	117	2 395	4 960	26	3 976	21

noch: Tabelle 28

Kreise Größenklassen G = Kämmererverwaltungen insgesamt 2) a = Gemeinden mit 10 000 und mehr Einwohnern b = Gemeinden mit 3 000 bis unter 10 000 Einwohnern c = Gemeinden mit weniger als 3 000 Einwohnern d = Ämter e = Landkreise	Persönliche Ausgaben		darunt. Versorgung	Zin- sen, Til- gung	Unter- haltung und Instand- setzung von unbeweg- lichem Vermögen	Gewäh- rung von Darlehen, Zuführung an Rücklagen und an Kapital- vermögen	Erwerb von Grundvermögen, Neu- und Wiederaufbau, Erweiterungs- und Umbauten, große Instandsetzungen, Neuanschaffung von beweglichem Vermögen	Anteil- beträge an den außerordent- lichen Haus- halt	Übrige Aus- gaben	Zuweisungen an		Brutto- ausgaben			
	in 1 000 DM	je Einw. in DM	in 1 000 DM	in 1 000 DM			in 1 000 DM	je Einw. in DM	in 1 000 DM		in 1 000 DM	je Einw. in DM			
	1	2	3	4	5	6	7	8	9	10	11	12	13	14	
Plön	G	4 487	41	276	361	985	450	473	4	429	5 163	1 020	772	14 139	128
	a	665	57	48	23	49	53	71	6	69	362	32	78	1 401	119
	b	1 001	29	75	109	153	26	124	4	149	582	295	161	2 599	76
	c	479	7	11	125	392	66	161	3	210	665	339	304	2 740	43
	e	1 814	16	129	101	388	301	112	1	1	3 405	355	230	6 706	61
Rendsburg	G	6 923	43	512	1 012	1 307	640	1 032	6	1 364	8 753	2 160	1 572	24 764	154
	a	2 423	69	227	379	289	156	265	8	273	2 216	511	270	6 782	192
	b	1 328	26	146	252	210	342	343	7	142	732	680	233	4 261	85
	c	459	6	-	183	555	127	343	5	156	768	393	298	3 282	44
	e	2 243	14	132	186	246	10	70	0	789	4 889	576	771	9 779	61
Schleswig	G	5 720	54	428	428	884	210	593	6	263	6 248	1 338	968	16 654	157
	a	2 645	79	193	200	211	135	133	4	2	1 673	345	296	5 640	168
	b	309	21	31	73	57	0	183	13	77	336	277	52	1 363	93
	c	296	5	3	73	327	34	248	4	109	809	266	251	2 415	42
	e	2 121	20	193	80	286	41	22	0	76	3 309	450	369	6 754	64
Segeberg	G	4 830	50	420	689	521	317	584	6	529	4 791	642	815	13 719	143
	a	1 101	95	187	80	26	76	95	8	25	289	49	61	1 804	156
	b	290	21	36	64	36	59	67	5	62	281	159	51	1 068	79
	c	460	7	1	333	305	142	311	4	224	738	323	291	3 127	44
	e	2 529	26	181	201	151	39	95	1	212	3 353	110	412	7 102	74
Steinburg	G	7 937	61	762	558	847	795	853	7	284	8 910	1 728	1 123	23 034	177
	a	3 597	76	409	236	236	270	338	7	52	2 191	564	251	7 734	163
	b	953	33	125	63	172	376	141	5	74	759	347	174	3 060	104
	c	195	4	-	52	262	105	138	3	153	717	189	293	2 105	40
	e	2 703	21	196	203	170	32	214	2	-	5 091	626	335	9 375	72
Stormarn	G	7 786	58	567	551	739	886	549	4	380	6 635	1 770	929	20 224	149
	a	1 567	48	83	176	120	289	84	3	25	757	616	147	3 781	116
	b	995	21	117	133	180	202	193	4	159	662	457	179	3 160	68
	c	316	6	-	93	213	202	187	3	48	476	238	253	2 026	36
	e	4 244	31	220	142	221	190	80	1	147	4 581	459	344	10 407	77
Süderdithmarschen	G	3 387	43	377	383	543	192	276	3	154	4 459	1 081	695	11 170	141
	a	-	-	-	-	-	-	-	-	-	-	-	-	-	-
	b	1 269	34	183	120	178	41	78	2	95	843	448	261	3 331	90
	c	247	6	8	58	225	83	131	3	50	528	175	217	1 715	41
	e	1 330	17	125	195	104	55	41	1	-	2 883	389	158	5 156	65
Südtondern	G	3 558	59	235	278	752	165	283	5	193	4 277	745	421	10 672	177
	a	-	-	-	-	-	-	-	-	-	-	-	-	-	-
	b	1 078	42	110	90	290	50	91	4	101	806	257	136	2 899	114
	c	265	8	-	19	246	32	111	3	90	564	159	154	1 639	47
	e	1 989	33	123	164	215	82	75	1	-	2 823	329	129	5 806	97
Landkreise zusammen	G	91 012	55	7 550	8 382	12 433	7 691	8 089	5	7 005	96 437	21 258	13 743	266 049	160
	a	27 657	60	3 046	2 517	2 584	2 368	2 265	5	1 301	15 742	5 986	2 742	63 161	138
	b	11 665	27	1 213	1 501	2 124	1 977	1 794	4	1 686	7 914	4 564	2 164	35 388	82
	c	4 836	6	56	1 603	4 323	1 354	2 340	3	2 176	9 740	3 530	3 578	33 481	43
	e	40 395	24	2 902	2 676	3 292	1 922	1 462	1	1 775	61 052	7 104	5 057	124 736	75
Kreisfreie Städte und Landkreise insgesamt	G	170 713	73	18 111	13 566	19 102	15 643	13 222	6	9 820	148 188	30 227	14 010	434 490	187

1) ohne Lastenausgleichsleistungen
2) einschl. vermögenswirksamer Beträge des Erwerbvermögens

Zuschußbedarf nach Kreisen und Größenklassen

Haushalt - 1)

- in 1000 DM und je Einwohner in DM -

Erstattungen	Zuweisungen von Gemeinden und Gemeindeverbänden	Zuweisungen von Bund und Land		Eigenausgaben (Reiner Finanzbedarf)		dagegen		Gebühren, Entgelte, Strafen		Mieten und Pachten	Rückflüsse von Darlehen, Entnahmen aus Rücklagen und Kapitalvermögen	Übrige Einnahmen	Spezielle Deckungsmittel insgesamt abzüglich Erstattungen (siehe Sp. 15)		Zuschußbedarf	
						Eigenausgaben (Reiner Finanzbedarf)										
						1953	1952									
in 1 000 DM	in 1 000 DM	je Einw. in DM	in 1 000 DM	je Einw. in DM	je Einw. in DM	je Einw. in DM	in 1 000 DM	je Einw. in DM	in 1 000 DM		in 1 000 DM	je Einw. in DM	in 1 000 DM	je Einw. in DM		
15	16	17	18	19	20	21	22	23	24	25	26	27	28	29	30	31
-	700	1 906	17	11 533	105	95	83	1 069	10	367	147	1 745	3 329	30	8 205	74
-	39	15	1	1 348	115	100	82	308	26	8	20	194	531	45	817	69
-	65	173	5	2 361	69	65	60	212	6	79	5	92	388	11	1 973	58
-	90	113	2	2 536	39	37	32	17	0	112	13	40	182	3	2 355	37
-	15	-	-	678	11	10	8	46	1	2	0	15	62	1	615	10
-	490	1 605	15	4 611	42	37	32	486	4	168	108	1 405	2 166	20	2 445	22
4	1 239	3 817	24	19 704	122	109	97	3 619	22	465	401	1 911	6 391	40	13 313	83
-	131	249	7	6 402	181	167	155	2 625	74	105	82	264	3 076	87	3 326	94
3	72	527	10	3 660	73	68	56	189	4	89	276	162	712	14	2 947	58
-	73	343	5	2 866	38	34	30	71	1	144	18	75	307	4	2 559	34
1	38	-	-	620	8	7	6	38	0	3	0	19	59	1	561	7
-	924	2 698	17	6 157	38	32	30	696	4	125	24	1 391	2 237	14	3 920	24
30	880	2 451	23	13 293	126	119	104	2 957	28	248	221	1 805	5 201	49	8 092	77
28	156	335	10	5 122	153	148	136	2 112	63	49	102	413	2 648	79	2 474	74
2	13	214	15	1 134	78	104	83	20	1	15	6	55	94	6	1 040	71
-	29	182	3	2 204	38	33	27	41	1	83	112	43	278	5	1 925	33
-	22	-	-	460	7	7	5	35	1	1	-	18	53	1	406	6
-	660	1 720	16	4 374	41	36	33	750	7	101	-	1 277	2 128	20	2 246	21
48	677	2 175	23	10 820	113	107	94	1 583	17	209	145	1 657	3 546	37	7 274	76
-	76	524	45	1 203	104	110	94	182	16	6	2	38	229	20	975	84
2	30	120	9	916	68	71	51	78	6	27	25	79	207	15	709	57
-	82	140	2	2 905	41	40	36	21	0	132	55	61	270	4	2 635	37
-	19	-	-	599	9	8	7	43	1	3	-	16	62	1	536	8
45	470	1 390	15	5 197	54	49	44	1 258	13	41	62	1 462	2 778	29	2 418	25
122	1 163	3 095	24	18 654	143	136	122	4 190	32	280	172	2 395	6 916	53	11 737	90
5	83	582	12	7 064	149	150	137	2 200	46	83	42	562	2 882	61	4 183	88
8	152	295	10	2 606	89	82	68	229	8	39	5	342	607	21	1 959	68
-	71	99	2	1 935	36	34	29	9	0	62	31	32	135	3	1 801	34
-	59	-	-	701	11	11	10	36	1	3	7	19	65	1	636	10
109	799	2 120	16	6 347	49	45	43	1 716	13	93	87	1 441	3 228	25	3 120	24
54	855	2 966	22	16 350	121	108	102	2 777	21	197	184	2 964	6 068	45	10 282	76
-	43	567	17	3 171	98	94	91	670	21	21	13	143	847	26	2 325	72
2	42	334	7	2 783	60	55	52	178	4	36	42	156	410	9	2 373	51
-	31	98	2	1 898	34	31	25	62	1	88	58	51	260	5	1 638	29
-	71	-	-	778	11	11	10	53	1	6	2	32	93	1	686	9
53	668	1 967	15	7 720	57	48	47	1 814	13	47	69	2 582	4 459	33	3 261	24
17	857	1 808	23	8 489	107	98	90	702	9	175	130	1 274	2 263	29	6 226	79
-	-	-	-	-	-	-	-	-	-	-	-	-	-	-	-	-
17	66	416	11	2 833	77	73	66	129	4	39	29	410	590	16	2 243	61
-	56	82	2	1 578	37	33	27	12	0	64	28	61	165	4	1 413	33
-	198	126	3	645	14	16	13	32	1	13	0	18	64	1	581	13
-	537	1 185	15	3 433	43	38	37	530	7	58	72	785	1 444	18	1 989	25
247	374	1 559	26	8 493	141	125	112	1 735	29	263	114	1 232	3 097	52	5 395	90
-	-	-	-	-	-	-	-	-	-	-	-	-	-	-	-	-
6	51	173	7	2 669	105	103	88	363	14	42	68	184	650	26	2 019	79
-	10	134	4	1 494	43	38	34	21	1	47	3	39	109	3	1 385	40
0	14	-	-	314	8	8	5	34	1	0	-	6	40	1	275	7
241	299	1 252	21	4 015	67	55	53	1 317	22	175	43	1 004	2 298	38	1 717	29
842	12 983	40 349	24	211 875	127	117	105	38 715	23	4 160	3 057	30 620	75 709	45	136 165	82
329	1 080	5 967	13	55 784	122	117	107	15 695	34	601	642	4 414	21 023	46	34 761	76
51	848	3 465	8	31 024	72	68	59	2 478	6	556	645	1 973	5 600	13	25 424	59
-	705	2 024	3	30 752	40	36	31	517	1	1 214	527	728	2 986	4	27 766	16
3	851	136	0	8 294	10	10	8	533	1	65	14	303	912	1	7 381	9
458	9 499	28 757	17	86 021	52	46	42	19 492	12	1 724	1 230	23 202	45 189	27	40 833	24
8 039	13 766	59 667	26	353 019	152	140	126	74 461	32	6 442	4 161	46 839	123 865	53	229 154	99

**Ausgaben, spezielle Deckungsmittel und Ab-
- Außerordent-
Rechnungsjahr 1954**

Tabelle 29

Kreise Größenklassen G = Kämmereiverwaltungen insgesamt 1) a = Gemeinden mit 10 000 und mehr Einwohnern b = Gemeinden mit 3 000 bis unter 10 000 Einwohnern c = Gemeinden mit weniger als 3 000 Einwohnern d = Ämter e = Landkreise	Til- gung	Gewäh- rung von Dar- lehen	Zufüh- rungen an Rück- lagen und an Kapital- vermögen	Erwerb von Grundvermögen, Neu- und Wiederaufbau, Erweiterungs- und Umbauten, große Instand- setzungen, Neuanschaffung von beweglichem Vermögen		Übrige Aus- gaben	Zuweil- sungen an Gebiets- körpers- schaften	Brutto- ausgaben		Anteil- beträge des ordent- lichen Haus- halts	Zuweil- sungen und Darlehen von Gemein- den und Gemein- deverbänden	Zuweisungen von Bund und Land		Eigen- ausgaben (Reiner Finanz- bedarf auf kommuna- ler Ebene)	
				in 1 000 DM	je Einw. in DM			in 1 000 DM	je Einw. in DM			in 1 000 DM	je Einw. in DM	in 1 000 DM	je Einw. in DM
Flensburg G	-	653	-	3 256	34	0	-	3 909	41	-	-	419	4	3 490	36
Kiel G	1 000	4 855	29	12 031	47	48	-	17 962	69	1 942	-	2 278	9	13 742	53
Lübeck G	1 463	4 377	248	12 098	53	245	-	18 431	80	666	-	946	4	16 819	73
Neumünster G	29	534	512	2 191	30	18	-	3 285	45	207	-	259	4	2 819	39
Kreisfreie Städte zusammen G	2 491	10 418	789	29 577	45	311	-	43 587	66	2 815	-	3 901	6	36 871	56
Eckernförde G	16	50	48	4 594	64	1	33	4 742	66	166	38	2 274	32	2 264	32
a	8	49	-	1 199	58	-	-	1 256	60	2	6	449	22	800	38
b	-	-	6	145	42	-	-	151	43	43	-	32	9	76	22
c	8	1	12	1 002	21	1	33	1 057	22	118	32	400	8	507	11
d	-	-	-	7	0	-	-	7	0	3	-	-	-	4	0
e	-	-	30	2 241	31	-	-	2 271	32	0	-	1 393	19	877	12
Eiderstedt G	68	156	43	1 668	77	37	2	1 974	91	30	55	882	41	1 007	47
a	-	-	-	-	-	-	-	-	-	-	-	-	-	-	-
b	-	-	31	308	59	16	-	354	68	-	2	52	10	300	57
c	18	150	12	1 275	78	21	-	1 476	90	30	53	785	48	609	37
d	-	-	-	-	-	-	-	-	-	-	-	-	-	-	-
e	50	6	-	85	4	-	2	144	7	1	-	45	2	98	5
Eutin G	41	44	9	2 862	31	82	28	3 066	33	215	48	718	8	2 085	23
a	39	33	9	1 677	28	1	0	1 759	30	44	26	532	9	1 158	20
b	-	2	0	648	19	82	-	732	22	73	22	181	5	455	14
c	-	-	-	-	-	-	-	-	-	-	-	-	-	-	-
d	-	-	-	-	-	-	-	-	-	-	-	-	-	-	-
e	2	9	-	537	6	-	28	576	6	99	-	6	0	472	5
Flensburg-Land G	-	-	756	3 199	49	475	-	4 431	68	237	41	1 870	29	2 283	35
a	-	-	-	-	-	-	-	-	-	-	-	-	-	-	-
b	-	-	-	133	14	-	-	133	14	-	20	49	5	64	7
c	-	-	3	503	9	-	-	506	9	73	17	154	3	262	5
d	-	-	-	101	2	-	-	101	2	14	-	11	0	76	1
e	-	-	753	2 463	38	475	-	3 691	57	151	4	1 656	25	1 880	29
Hzgt. Lauenburg G	40	445	187	9 423	70	15	136	10 246	76	837	622	3 664	27	5 123	38
a	-	325	50	2 186	39	15	-	2 576	47	8	11	760	14	1 797	32
b	-	49	28	1 397	72	-	-	1 473	76	264	1	274	14	934	48
c	40	-	9	5 010	85	-	15	5 074	86	477	610	2 274	38	1 711	29
d	-	-	-	45	1	-	-	45	1	20	-	-	-	25	0
e	-	72	101	785	6	-	122	1 079	8	68	-	355	3	655	5
Husum G	4	55	53	2 915	44	8	5	3 039	46	158	50	553	8	2 279	35
a	-	-	-	1 549	66	8	-	1 558	67	7	7	73	3	1 469	63
b	-	-	-	203	27	-	-	203	27	31	-	70	9	102	14
c	4	-	1	801	23	-	-	805	23	85	14	264	8	442	13
d	-	-	-	24	1	-	-	24	1	-	-	-	-	24	1
e	-	55	53	338	5	-	5	450	7	35	28	145	2	241	4
Norderdithmarschen G	145	557	43	2 716	43	7	-	3 468	54	300	16	618	10	2 534	40
a	130	327	17	700	33	-	-	1 174	56	81	-	78	4	1 015	48
b	-	230	10	706	71	2	-	947	95	8	7	143	14	790	79
c	15	-	8	487	15	6	-	516	16	54	10	125	4	326	10
d	-	-	-	70	2	-	-	70	2	5	-	33	1	32	1
e	-	-	8	753	12	-	-	761	12	152	-	239	4	370	6
Oldenburg/Holstein G	2	352	25	5 389	63	2	30	5 800	68	1 055	47	1 738	20	2 959	35
a	-	-	15	1 249	82	-	-	1 264	83	614	-	215	14	436	29
b	-	340	-	1 521	44	-	-	1 861	54	258	-	414	12	1 189	34
c	2	12	9	898	25	2	30	953	27	147	17	203	6	586	16
d	-	-	-	-	-	-	-	-	-	-	-	-	-	-	-
e	-	-	1	1 721	20	-	-	1 721	20	36	30	907	11	748	9
Pinneberg G	2 398	1 393	283	9 655	51	106	82	13 916	73	411	163	2 907	15	10 435	55
a	138	912	153	4 470	49	92	26	5 790	63	101	87	419	5	5 183	56
b	5	392	69	1 506	26	-	-	1 973	35	151	23	390	7	1 409	25
c	-	-	16	3 091	75	-	-	3 107	75	153	23	2 019	49	913	22
d	-	-	-	-	-	-	-	-	-	-	-	-	-	-	-
e	2 256	88	45	587	3	14	56	3 046	16	7	31	80	0	2 929	15

1) einschl. der den Kämmereiverwaltungen zuzurechnenden Beträge des Erwerbvermögens

gleichrechnung nach Kreisen und Größenklassen

licher Haushalt -

- in 1000 DM und je Einwohner in DM -

Darlehen von Bund und Land	Eigenausgaben (Reiner Finanzbedarf auf Landesebene)		Schuldenaufnahmen aus Kreditmitteln und innere Darlehen	Entnahmen aus Rücklagen und aus Kapitalvermögen, Erlöse aus Veräußerungen von Grund- und sonstigem Sachvermögen	Zuweisungen von Zweckverbänden, sonstigen Körperschaften usw.	Übrige Einnahmen	Spezielle Deckungsmittel zusammen		Mehreinnahmen (+) Mehrausgaben (-)	Bei Abschluß der vorjährigen Statistik nachgewiesen		In der Statistik des folgenden Jahres vorzutragen	
	in 1 000 DM	je Einw. in DM					in 1 000 DM	in 1 000 DM		je Einw. in DM	Mehreinnahmen	Mehrausgaben	Mehreinnahmen
2 672	818	8	500	521	71	-	1 092	11	+ 273	630	255	1 107	460
2 686	11 057	43	10 709	2 239	279	200	13 427	52	+ 2 370	2 966	1 350	6 130	2 143
2 561	14 258	62	10 583	3 285	571	242	14 681	64	+ 423	4 507	3	5 170	242
656	2 164	30	1 303	1 169	131	-	2 604	36	+ 440	659	67	1 033	-
8 575	28 296	43	23 096	7 214	1 052	442	31 803	48	+ 3 507	8 762	1 674	13 439	2 844
722	1 542	22	603	430	397	-	1 431	20	- 112	488	110	460	195
202	599	29	265	293	207	-	766	37	+ 167	6	45	250	122
54	22	6	-	6	13	-	19	5	- 3	21	22	8	12
139	368	8	265	98	4	-	367	8	- 1	59	43	56	41
-	4	0	-	3	1	-	4	0	-	-	-	-	-
327	550	8	73	30	172	-	275	4	- 275	402	-	146	20
183	823	38	432	166	0	2	599	28	- 224	519	5	317	27
-	-	-	-	-	-	-	-	-	-	-	-	-	-
58	242	46	41	11	-	-	52	10	- 191	349	-	158	-
71	538	33	387	141	0	2	530	32	- 7	73	5	87	27
-	-	-	-	-	-	-	-	-	-	-	-	-	-
54	44	2	3	14	-	-	17	1	- 26	98	-	72	-
687	1 398	15	991	279	87	24	1 381	15	- 17	579	144	599	181
431	727	12	584	135	53	-	772	13	+ 45	235	110	295	125
251	205	6	277	47	29	-	353	11	+ 149	62	34	192	15
-	-	-	-	-	-	-	-	-	-	-	-	-	-
6	466	5	130	97	5	24	255	3	- 211	281	-	111	41
328	1 955	30	305	1 255	195	-	1 756	27	- 199	588	164	429	203
-	-	-	-	-	-	-	-	-	-	-	-	-	-
-	64	7	20	3	31	-	54	6	- 10	32	0	22	0
89	173	3	109	13	89	-	210	4	+ 37	4	1	41	1
-	76	1	49	7	-	-	56	1	- 21	15	-	-	6
239	1 641	25	128	1 233	76	-	1 436	22	- 205	537	162	366	196
2 484	2 639	20	1 737	603	349	19	2 708	20	+ 69	1 233	294	1 372	363
964	833	15	630	112	60	19	821	15	- 13	382	15	358	3
604	330	17	248	117	11	-	376	19	+ 46	149	161	123	89
813	899	15	576	158	277	-	1 011	17	+ 112	117	77	348	196
8	17	0	-	-	-	-	-	-	- 17	-	-	-	17
96	559	4	283	217	-	-	500	4	- 60	585	40	543	58
499	1 780	27	1 335	211	52	-	1 598	24	- 181	273	97	211	216
66	1 404	60	1 233	54	39	-	1 326	57	- 78	115	-	85	47
87	15	2	-	15	-	-	15	2	- 0	-	-	-	0
228	214	6	50	80	-	-	130	4	- 84	64	42	102	164
-	24	1	25	0	-	-	25	1	+ 1	-	-	1	-
118	123	2	27	62	14	-	102	2	- 21	94	54	23	5
872	1 662	26	816	239	216	-	1 271	20	- 391	376	53	192	260
304	711	34	440	43	30	-	513	24	- 198	194	12	40	57
358	432	43	224	88	146	-	458	46	+ 26	83	21	114	25
145	181	6	87	62	11	-	159	5	- 22	24	10	38	45
-	32	1	18	11	-	-	29	1	- 3	1	1	-	4
64	306	5	48	35	29	-	112	2	- 194	74	9	-	129
2 035	924	11	520	514	247	8	1 289	15	+ 365	797	221	1 249	308
590	- 154	-10	50	163	81	0	294	19	+ 448	27	5	475	5
842	347	10	264	194	71	-	529	15	+ 182	55	171	268	202
257	329	9	157	131	8	8	303	9	- 26	121	44	132	81
-	-	-	-	-	-	-	-	-	-	-	-	-	-
346	402	5	50	26	87	-	163	2	- 240	594	1	374	21
2 084	8 350	44	9 420	1 480	655	4	11 564	61	+ 3 214	1 956	82	5 126	38
919	4 264	46	4 775	876	633	3	6 287	68	+ 2 023	928	55	2 921	26
392	1 017	18	774	375	-	-	1 148	20	+ 132	548	7	673	-
631	282	7	127	62	22	1	212	5	- 70	265	18	188	12
2	- 2	- 0	-	-	-	-	-	-	+ 2	-	2	-	-
141	2 789	15	3 750	167	-	-	3 917	21	+ 1 128	215	-	1 344	-

noch: Ausgaben, spezielle Deckungsmittel und
- Außerordent-
Rechnungsjahr 1954

noch: Tabelle 29

Kreise Größenklassen C = Kämmererverwaltungen insgesamt 1) a = Gemeinden mit 10 000 und mehr Einwohnern b = Gemeinden mit 3 000 bis unter 10 000 Einwohnern c = Gemeinden mit weniger als 3 000 Einwohnern d = Ämter e = Landkreise		Til- gung	Gewäh- rung von Dar- lehen	Zufüh- rungen an Rück- lagen und an Kapital- vermögen	Erwerb von Grundvermögen, Neu- und Wiederaufbau, Erweiterungs- und Umbauten, große Instand- setzungen, Neuanschaffung von beweglichem Vermögen		Übrige Aus- gaben	Zwei- sungen an Gebiets- körper- schaften	Brutto- ausgaben		Anteil- beträge des ordent- lichen Haus- halts	Zuwei- sungen und Darlehen von Gemein- den und Gemein- dever- bänden	Zuweisungen von Bund und Land		Eigen- ausgaben (Reiner Finanz- bedarf auf kommun- aler Ebene)			
					in	je			in	je			in	je	in	je	in	je
					1 000 DM	Einw. in DM			1 000 DM	Einw. in DM			1 000 DM	Einw. in DM	1 000 DM	Einw. in DM	1 000 DM	Einw. in DM
Flön	G	59	253	84	4 175	38	35	12	4 619	42	429	24	2 136	19	2 030	18		
	a	-	-	18	267	23	6	-	291	25	69	4	40	3	179	15		
	b	37	224	11	1 189	35	22	-	1 483	43	149	10	491	14	833	24		
	c	22	1	46	2 355	37	7	12	2 443	38	210	11	1 389	22	835	13		
	d	-	-	9	-	-	-	-	9	0	-	-	-	-	9	0		
e	-	27	-	364	3	-	-	391	4	1	-	216	2	174	2			
Rendsburg	G	127	108	241	7 069	44	6	-	7 552	47	1 364	229	2 670	17	3 289	20		
	a	125	-	72	1 489	42	-	-	1 686	48	273	-	211	6	1 202	34		
	b	2	108	-	1 192	24	6	-	1 309	26	142	2	361	7	804	16		
	c	-	-	4	1 678	22	-	-	1 682	22	156	92	573	8	860	11		
	d	-	-	-	-	-	-	-	-	-	3	-	-	-	3	-0		
e	-	-	165	2 709	17	-	-	2 874	18	789	135	1 524	9	427	3			
Schleswig	G	7	51	63	5 162	49	18	-	5 300	50	263	75	2 112	20	2 850	27		
	a	-	-	43	1 707	51	18	-	1 768	53	2	15	805	24	946	28		
	b	-	-	8	926	63	-	-	933	64	77	18	239	16	599	41		
	c	7	-	3	1 126	20	-	-	1 136	20	109	42	637	11	348	6		
	d	-	-	-	-	-	-	-	-	-	-	-	-	-	-	-		
e	-	51	10	1 403	13	-	-	1 463	14	76	-	431	4	956	9			
Segeberg	G	268	1	46	4 279	45	23	14	4 630	48	529	250	985	10	2 866	30		
	a	-	-	4	1 196	103	22	-	1 222	106	25	1	104	9	1 092	94		
	b	-	-	28	674	50	-	-	702	52	62	11	221	16	407	30		
	c	68	1	14	1 410	20	1	-	1 494	21	224	202	379	5	689	10		
	d	-	-	-	-	-	-	-	-	-	5	-	-	-	5	-0		
e	200	-	0	999	10	-	14	1 212	13	212	37	281	3	682	7			
Steinburg	G	407	135	52	4 023	31	4	-	4 620	36	284	21	600	5	3 715	29		
	a	165	135	6	1 618	34	-	-	1 924	41	52	-	115	2	1 757	37		
	b	21	-	25	572	20	3	-	621	21	74	14	139	5	394	13		
	c	4	-	7	971	18	-	-	982	18	153	2	185	3	642	12		
	d	-	-	-	41	1	1	-	41	1	6	5	2	0	29	0		
e	217	-	14	821	6	-	-	1 052	8	-	-	158	1	893	7			
Stormarn	G	144	160	209	3 650	27	116	28	4 306	32	380	92	1 327	10	2 507	19		
	a	11	130	102	651	20	-	-	894	27	25	47	193	6	628	19		
	b	-	-	7	1 445	31	1	10	1 463	32	159	13	467	10	825	18		
	c	-	-	11	599	11	115	-	726	13	48	22	259	5	398	7		
	d	-	-	-	17	0	-	-	17	0	0	-	-	-	17	0		
e	133	30	89	937	7	-	18	1 206	9	147	10	409	3	640	5			
Süderdithmarschen	G	127	100	76	1 408	18	5	80	1 796	23	154	112	365	5	1 165	15		
	a	-	-	-	-	-	-	-	-	-	-	-	-	-	-	-		
	b	123	100	66	514	14	5	20	829	23	95	80	47	1	608	17		
	c	4	-	10	167	4	0	-	181	4	50	12	5	0	113	3		
	d	-	-	-	31	1	-	-	91	2	9	-	-	-	82	2		
e	-	-	-	695	9	-	-	695	9	-	20	313	4	362	5			
Südtondern	G	130	201	149	3 254	54	1 126	12	4 873	81	193	22	3 269	54	1 388	23		
	a	-	-	-	-	-	-	-	-	-	-	-	-	-	-	-		
	b	130	191	123	1 050	41	1 011	-	2 505	98	101	-	1 509	59	895	35		
	c	-	10	26	285	8	20	12	353	10	90	-	32	1	232	7		
	d	-	-	-	29	1	-	-	29	1	3	22	7	0	3	-0		
e	-	-	-	1 890	31	95	-	1 985	33	-	-	1 722	29	264	4			
Landkreise zusammen	G	3 984	4 059	2 365	75 441	45	2 067	461	88 377	53	7 005	1 906	28 689	17	50 777	30		
	a	617	1 912	488	19 959	43	161	26	23 162	50	1 301	203	3 993	9	17 664	38		
	b	319	1 636	410	14 129	33	1 147	30	17 672	41	1 686	221	5 080	12	10 685	25		
	c	191	175	191	21 660	28	174	102	22 492	29	2 176	1 160	9 683	12	9 473	10		
	e	2 857	336	1 267	19 329	12	585	244	24 617	15	1 775	294	9 879	6	12 668	8		
Kreisfreie Städte und Landkreise insgesamt G		6 475	14 478	3 154	105 017	45	2 378	461	131 963	57	9 820	1 906	32 590	14	87 648	38		

1) einschl. der den Kämmererverwaltungen zuzurechnenden Beträge des Erwerbvermögens

Abgleichrechnung nach Kreisen und Größenklassen

licher Haushalt -

- in 1000 DM und je Einwohner in DM -

Darlehen von Bund und Land	Eigenausgaben (Reiner Finanzbedarf auf Landesebene)		Schuldenaufnahmen aus Kreditmarktmitteln und innere Darlehen	Entnahmen aus Rücklagen und aus Kapitalvermögen, Erlöse aus Veräußerungen von Grund- und sonstigem Sachvermögen	Zuweisungen von Zweckverbänden, sonstigen Körperschaften usw.	Übrige Einnahmen	Spezielle Deckungsmittel zusammen		Mehreinnahmen (+) Mehrausgaben (-)	Bei Abschluß der vorjährigen Statistik nachgewiesen		In der Statistik des folgenden Jahres vorzutragen	
	in 1 000 DM	je Einw. in DM					in 1 000 DM	in 1 000 DM		je Einw. in DM	Mehreinnahmen	Mehrausgaben	Mehreinnahmen
737	1 293	12	775	542	381	4	1 702	15	+ 408	487	60	928	92
3	176	15	144	65	-	-	209	18	+ 33	30	-	68	5
407	425	12	238	130	66	4	438	13	+ 13	223	30	238	32
277	558	9	174	232	315	-	721	11	+ 163	128	30	313	53
-	9	0	-	9	-	-	9	0	-	-	-	-	-
50	125	1	220	105	-	-	325	3	+ 200	106	-	309	2
969	2 320	14	1 528	761	127	51	2 467	15	+ 147	1 120	302	1 314	349
180	1 022	29	851	255	20	-	1 127	32	+ 105	798	-	907	3
209	595	12	353	153	9	50	565	11	- 30	98	14	113	58
317	543	7	236	187	98	1	523	7	- 20	127	63	127	83
-	3	-	-	-	-	-	-	-	+ 3	-	6	-	3
263	164	1	87	165	-	-	252	2	+ 88	96	218	167	202
937	1 912	18	945	767	287	217	2 216	21	+ 304	339	159	763	280
213	733	22	314	383	182	-	879	26	+ 145	59	88	151	36
58	542	37	331	257	3	-	591	40	+ 49	143	61	253	121
224	124	2	101	20	1	-	122	2	- 2	29	10	37	20
-	-	-	-	-	-	-	-	-	-	-	-	-	-
443	514	5	200	106	102	217	625	6	+ 111	108	-	321	102
660	2 206	23	1 218	407	380	36	2 041	21	- 165	697	275	610	353
27	1 066	92	679	161	108	-	948	82	- 118	274	58	149	52
144	264	20	158	48	157	12	375	28	+ 111	16	30	176	78
194	495	7	130	186	104	24	443	6	- 51	105	141	93	180
-	5	-	-	-	-	-	-	-	+ 5	-	6	-	1
295	387	4	251	14	10	-	274	3	- 112	303	41	192	42
767	2 948	23	1 859	765	236	7	2 866	22	- 81	797	268	806	359
426	1 331	28	1 054	437	12	-	1 503	32	+ 172	184	223	408	275
119	275	9	99	208	14	7	327	11	+ 52	49	17	92	8
53	589	11	287	106	210	-	603	11	+ 13	76	19	119	48
12	16	0	16	1	-	-	17	0	+ 1	-	5	-	5
157	737	6	403	14	-	-	417	3	- 319	487	3	187	24
1 063	1 444	11	554	728	377	23	1 682	12	+ 239	554	55	881	143
110	519	16	240	234	6	2	482	15	- 37	198	0	164	2
534	291	6	42	278	284	20	625	14	+ 335	128	12	514	64
125	273	5	166	86	84	-	337	6	+ 63	20	25	83	25
-	17	0	17	-	-	-	17	0	-	-	-	-	-
294	345	3	90	130	3	-	222	2	- 123	208	18	120	52
263	902	11	638	428	45	5	1 116	14	+ 214	195	53	373	17
-	-	-	-	-	-	-	-	-	-	-	-	-	-
70	538	15	200	284	32	5	521	14	- 17	105	47	44	3
42	71	2	47	13	4	-	60	1	- 11	9	6	6	14
-	82	2	10	69	4	-	82	2	-	2	-	2	-
151	210	3	381	62	9	-	452	6	+ 242	80	-	322	-
898	490	8	502	148	4	0	654	11	+ 164	572	49	755	68
-	-	-	-	-	-	-	-	-	-	-	-	-	-
472	423	17	420	86	-	-	506	20	+ 83	134	4	230	17
91	141	4	46	54	4	0	104	3	- 37	62	8	33	16
-	3	-	-	-	-	-	-	-	+ 3	-	-	3	-
334	71	-	36	8	-	-	44	1	+ 115	376	37	490	35
16 189	34 588	21	24 182	9 725	4 055	399	38 341	23	+ 3 753	11 571	2 390	16 385	3 451
4 434	13 231	29	11 258	3 212	1 431	24	15 925	35	+ 2 694	3 431	612	6 271	758
4 659	6 026	14	3 687	2 300	867	98	6 952	16	+ 927	2 196	629	3 219	725
3 695	5 777	7	2 943	1 629	1 227	36	5 835	8	+ 58	1 283	543	1 803	1 005
21	265	0	134	99	5	-	239	0	- 26	18	21	6	35
3 379	9 290	6	6 159	2 485	505	241	9 389	6	+ 100	4 643	584	5 088	929
24 763	62 884	27	47 278	16 938	5 087	841	70 144	30	+ 7 260	20 334	4 064	29 825	6 296

Tabelle 30

Kreise Größenklassen 0 = Kämmerei-Verwaltungen insgesamt a = Gemeinden mit 10 000 und mehr Einwohnern b = Gemeinden mit 3 000 bis unter 10 000 Einwohnern c = Gemeinden mit weniger als 3 000 Einwohnern d = Ämter e = Landkreise	Steuern und steuerähnliche Einnahmen								Allgemeine Umlagen			Allgemeine Finanz- zuweisungen	
	insgesamt	darunter						Ausgaben		Ein- nahmen	in 1 000 DM	je Einw. in DM	
		Grundsteuer A		Grundsteuer B		Gewerbesteuer, Lohnsummen- steuer							
	in 1 000 DM	je Einw. in DM	in 1 000 DM	je Einw. in DM	in 1 000 DM	je Einw. in DM	in 1 000 DM	je Einw. in DM	in 1 000 DM	je Einw. in DM	in 1 000 DM	in 1 000 DM	je Einw. in DM
Flensburg G	8 393	87	41	0	2 236	23	5 071	53	-	-	-	1 103	11
Kiel G	29 183	113	47	0	7 267	28	18 961	73	-	-	-	4 131	16
Lübeck G	29 694	129	284	1	7 242	31	18 834	82	60	0	-	2 203	10
Neumünster G	8 504	117	41	1	2 079	29	5 490	75	2	0	2	289	4
Kreisfreie Städte zusammen G	75 774	115	413	1	18 824	29	48 357	74	58	0	2	7 726	12
Eckernförde G	3 958	55	1 606	22	772	11	1 202	17	1 605	22	1 600	1 460	20
a	1 210	58	12	1	470	23	600	29	390	19	-	375	18
b	243	70	18	5	50	14	162	47	82	24	-	19	5
c	2 360	50	1 577	33	252	5	440	9	1 134	24	-	406	9
d	-	-	-	-	-	-	-	-	0	0	412	94	2
e	145	2	-	-	-	-	-	-	-	-	1 188	567	8
Eiderstedt G	1 764	82	906	42	264	12	464	21	751	35	752	232	11
a	-	-	-	-	-	-	-	-	-	-	-	-	-
b	363	70	7	1	109	21	217	42	104	20	-	62	12
c	1 343	82	899	55	155	9	246	15	647	40	-	73	4
d	-	-	-	-	-	-	-	-	-	-	204	25	2
e	58	3	-	-	-	-	-	-	-	-	547	72	3
Eutin G	6 088	66	1 150	12	1 561	17	2 445	26	1 644	18	1 639	1 055	11
a	3 815	65	603	10	1 068	18	1 759	30	1 071	18	-	308	5
b	1 920	58	547	16	493	15	686	21	570	17	-	395	12
c	-	-	-	-	-	-	-	-	-	-	-	-	-
d	-	-	-	-	-	-	-	-	-	-	-	-	-
e	352	4	-	-	-	-	-	-	2	0	1 639	351	4
Flensburg-Land G	3 088	48	1 462	22	502	8	821	13	1 242	19	1 238	1 562	24
a	-	-	-	-	-	-	-	-	-	-	-	-	-
b	434	46	44	5	177	19	175	19	144	15	-	201	22
c	2 499	45	1 418	25	325	6	646	12	1 098	20	-	659	12
d	-	-	-	-	-	-	-	-	-	-	265	99	2
e	154	2	-	-	-	-	-	-	-	-	974	602	9
Hzgt. Lauenburg G	8 388	63	1 865	14	1 997	15	3 606	27	2 130	16	2 119	2 228	17
a	3 702	67	84	2	1 046	19	2 265	41	857	15	-	877	16
b	1 155	60	40	2	471	24	569	29	254	13	-	148	8
c	3 042	51	1 742	29	479	8	772	13	1 018	17	-	414	7
d	-	-	-	-	-	-	-	-	-	-	360	120	2
e	488	4	-	-	-	-	-	-	-	-	1 759	668	5
Husum G	4 366	66	1 265	19	963	15	1 512	23	1 313	20	1 295	982	15
a	1 945	83	28	1	684	29	1 020	44	436	19	-	216	9
b	529	71	146	20	106	14	234	31	124	17	-	28	4
c	1 664	48	1 091	31	173	5	258	7	753	22	-	308	9
d	-	-	-	-	-	-	-	-	-	-	205	65	2
e	228	3	-	-	-	-	-	-	-	-	1 090	365	6
Norderdithmarschen G	4 454	70	1 333	21	1 011	16	1 566	25	1 744	27	1 649	797	12
a	1 661	79	34	2	533	25	944	45	439	21	-	100	5
b	730	73	56	6	250	25	359	36	306	31	-	86	9
c	1 828	56	1 243	38	228	7	262	8	992	30	-	217	7
d	-	-	-	-	-	-	-	-	5	0	426	67	2
e	234	4	-	-	-	-	-	-	-	-	1 223	327	5
Oldenburg/Holstein G	5 980	70	2 041	24	1 031	12	2 372	28	1 856	22	1 770	758	9
a	1 207	80	35	2	245	16	872	58	370	24	0	-	-
b	2 235	64	469	13	541	16	1 044	30	582	17	-	258	7
c	2 308	65	1 538	43	245	7	456	13	902	25	-	121	3
d	-	-	-	-	-	-	-	-	2	0	263	49	2
e	230	3	-	-	-	-	-	-	-	-	1 507	331	4
Pinneberg G	14 431	76	1 345	7	3 340	18	8 233	43	3 908	21	3 878	1 633	9
a	8 496	92	172	2	2 131	23	5 711	62	2 169	24	7	45	0
b	3 351	59	359	6	903	16	1 856	32	921	16	0	410	7
c	2 012	49	814	20	305	7	665	16	812	20	-	448	11
d	-	-	-	-	-	-	-	-	1	0	369	80	2
e	573	3	-	-	-	-	-	-	6	0	3 502	649	3

abschluß nach Kreisen und Größenklassen

Haushalt -

- in 1 000 DM und je Einwohner in DM -

Überschüsse bzw. Zuschüsse des Erverbsvermögens				Allgemeine Deckungsmittel zusammen minus Umlageausgaben		Zuschußbedarf des ordentlichen Haushalte		Gesamtabschluß		
Wirtschaftliche Unternehmen		Allgemeines Kapital- und Grundvermögen		in 1 000 DM	Je Einw. in DM	in 1 000 DM	Je Einw. in DM	Mehreinnahmen (+) Mehrausgaben (-)	Rücklagen für den Gesamthaushalt (Einnahmen minus Zuführungen)	Abschlüsse des ordentlichen Haushalte Mehreinnahmen (+) Mehrausgaben (-)
in 1 000 DM	Je Einw. in DM	in 1 000 DM	Je Einw. in DM	in 1 000 DM	Je Einw. in DM	in 1 000 DM	Je Einw. in DM	in 1 000 DM		
2 020	21	338	4	11 855	123	11 609	121	+ 246	+ 256	+ 502
6 094	24	467	2	39 875	154	39 270	152	+ 606	- 287	+ 318
2 413	10	- 923	- 4	33 446	145	32 187	140	+ 1 258	- 805	+ 453
1 251	17	- 312	- 4	9 731	134	9 923	136	- 192	-	- 192
11 778	18	- 431	- 1	94 907	144	92 989	141	+ 1 918	- 837	+ 1 082
60	1	6	0	5 478	77	5 320	74	+ 158	- 24	+ 133
201	10	- 28	- 1	1 369	66	1 291	62	+ 78	- 25	+ 53
-	-	9	3	189	54	216	62	- 27	- 10	- 37
2	0	5	0	1 629	34	1 545	33	+ 84	+ 9	+ 93
-	-	0	0	505	10	504	10	+ 2	+ 2	+ 3
- 144	- 2	29	0	1 786	25	1 765	25	+ 21	-	+ 21
9	0	99	5	2 104	97	1 914	89	+ 190	- 48	+ 141
-	-	-	-	-	-	-	-	-	-	-
12	2	15	3	347	66	353	68	- 5	-	- 5
- 3	- 0	55	3	822	50	739	45	+ 82	- 48	+ 35
-	-	-	-	229	17	227	17	+ 1	- 1	+ 1
-	-	29	1	706	33	595	28	+ 111	+ 0	+ 111
101	1	- 28	- 0	7 211	78	7 130	77	+ 82	- 12	+ 70
16	0	- 23	- 0	3 045	52	3 126	53	- 80	- 9	- 90
0	0	6	0	1 740	52	1 708	51	+ 32	- 2	+ 30
-	-	-	-	-	-	-	-	-	-	-
85	1	-	0	2 426	26	2 296	25	+ 130	-	+ 130
- 6	- 0	62	1	4 702	72	4 598	71	+ 104	- 9	+ 95
-	-	-	-	-	-	-	-	-	-	-
-	-	9	- 1	483	52	486	52	- 3	-	- 3
- 9	- 0	10	0	2 062	37	2 064	37	- 3	- 6	- 8
-	-	1	- 0	363	7	372	7	- 9	- 3	- 12
2	0	62	1	1 794	28	1 676	26	+ 118	-	+ 118
1 434	11	118	1	12 158	91	11 921	89	+ 237	- 84	+ 152
422	8	58	1	4 203	76	4 125	74	+ 78	- 3	+ 75
13	1	4	0	1 066	55	1 061	55	+ 5	- 21	- 17
- 8	- 0	105	2	2 535	43	2 336	39	+ 199	- 51	+ 147
-	-	-	-	481	7	477	7	+ 4	- 9	- 5
1 007	8	- 49	- 0	3 873	29	3 922	29	- 49	-	- 49
261	4	108	2	5 699	87	5 458	83	+ 241	- 34	+ 206
229	10	6	0	1 959	84	1 773	76	+ 187	-	+ 187
8	1	38	5	479	64	464	62	+ 16	- 24	- 8
- 1	- 0	56	2	1 274	37	1 273	37	+ 1	- 9	- 8
-	-	7	0	277	8	281	8	- 4	-	- 4
26	0	1	0	1 710	26	1 668	25	+ 42	- 2	+ 40
239	4	81	1	5 476	86	5 000	78	+ 476	- 38	+ 438
187	9	15	1	1 525	73	1 299	62	+ 226	- 25	+ 200
46	5	16	2	572	57	434	44	+ 138	-	+ 138
48	- 1	33	1	1 038	32	975	30	+ 63	- 12	+ 51
0	- 0	5	0	492	14	491	14	+ 1	- 0	+ 1
53	1	12	0	1 849	29	1 801	28	+ 48	-	+ 48
231	3	28	0	6 913	81	7 772	91	- 859	+ 238	- 621
65	4	21	1	923	61	1 576	104	- 654	+ 300	- 354
126	4	9	- 0	2 028	58	2 354	68	- 325	- 8	- 333
0	- 0	20	1	1 547	44	1 519	43	+ 28	- 55	- 27
0	0	1	0	311	12	302	11	+ 9	+ 0	+ 9
40	0	5	- 0	2 104	25	2 020	24	+ 84	-	+ 84
550	3	18	0	16 602	87	16 529	87	+ 73	- 360	- 287
884	10	29	- 0	7 234	79	7 473	81	- 239	- 195	- 434
232	4	23	0	3 095	54	3 045	53	+ 49	+ 5	+ 54
- 71	- 2	4	0	1 582	38	1 604	39	- 22	- 1	- 24
-	-	1	0	449	10	431	10	+ 19	- 8	+ 11
- 496	- 3	19	0	4 242	22	3 976	21	+ 266	- 160	+ 106

noch: Allgemeine Deckungsmittel und
- Ordentlicher

Rechnungsjahr 1954

noch: Tabelle 30

Kreise Größenklassen G = Kämmererverwaltungen insgesamt a = Gemeinden mit 10 000 und mehr Einwohnern b = Gemeinden mit 5 000 bis unter 10 000 Einwohnern c = Gemeinden mit weniger als 5 000 Einwohnern d = Ämter e = Landkreise		Steuern und steuerähnliche Einnahmen								Allgemeine Umlagen			Allgemeine Finanz- zuweisungen	
		insgesamt		darunter						Ausgaben		Ein- nahmen		
				Grundsteuer A		Grundsteuer B		Gewerbesteuer, Lohnsummen- steuer						
		in 1 000 DM	je Einw. in DM	in 1 000 DM	je Einw. in DM	in 1 000 DM	je Einw. in DM	in 1 000 DM	je Einw. in DM	in 1 000 DM	je Einw. in DM	in 1 000 DM		
Plön	G	6 348	58	2 234	20	1 258	11	2 129	19	1 988	18	1 996	1 497	14
	a	766	65	21	2	207	18	472	40	164	14	0	111	9
	b	2 009	59	157	5	649	19	963	28	486	14	1	325	10
	c	3 329	52	2 056	32	401	6	693	11	1 338	21	-	279	4
	e	244	2	-	-	-	-	-	-	1	0	497	118	2
Rendsburg	G	10 532	65	1 940	12	2 264	14	5 423	34	2 877	18	2 834	2 273	14
	a	3 521	100	20	1	794	22	2 554	72	684	19	-	198	6
	b	3 209	64	170	3	940	19	1 920	38	837	17	-	378	8
	c	3 351	44	1 750	23	530	7	949	13	1 356	18	-	644	9
	e	451	3	-	-	-	-	-	-	-	-	406	141	2
Schleswig	G	6 465	61	1 529	14	1 388	13	2 869	27	2 217	21	2 194	1 542	15
	a	2 268	68	31	1	776	23	1 229	37	606	18	10	421	13
	b	1 354	93	38	3	277	19	970	66	576	39	-	67	5
	c	2 531	44	1 460	25	355	6	670	12	1 035	18	-	448	8
	e	312	3	-	-	-	-	-	-	1	0	291	117	2
Segeberg	G	5 571	58	1 829	19	1 018	11	2 167	23	1 835	19	1 855	1 286	13
	a	1 076	93	29	3	285	25	665	57	253	22	-	-	-
	b	909	67	64	5	231	17	535	40	247	18	-	76	6
	c	3 339	47	1 735	25	503	7	968	14	1 338	19	-	498	7
	e	247	3	-	-	-	-	-	-	1	0	386	125	2
Steinburg	G	10 221	79	1 616	12	2 223	17	5 415	42	2 802	22	2 785	1 012	8
	a	4 623	97	33	1	1 296	27	2 976	63	990	21	-	-	-
	b	2 361	81	132	5	518	18	1 596	54	550	19	-	92	3
	c	2 830	53	1 451	27	410	8	843	16	1 258	24	-	315	6
	e	407	3	-	-	-	-	-	-	1	0	527	116	2
Stormarn	G	8 193	61	1 335	10	2 255	17	3 514	26	2 504	19	2 453	2 131	16
	a	2 692	83	133	4	786	24	1 568	48	585	18	-	212	7
	b	2 561	55	159	3	966	21	1 197	26	802	17	-	570	12
	c	2 353	42	1 043	18	503	9	750	13	1 106	20	-	470	8
	e	588	4	-	-	-	-	-	-	4	0	583	133	2
Süderdithmarschen	G	5 483	69	1 554	20	1 157	15	2 334	29	1 975	25	1 830	909	11
	a	-	-	-	-	-	-	-	-	-	-	-	-	-
	b	2 956	80	293	8	785	21	1 730	47	782	21	2	82	2
	c	2 282	54	1 260	30	372	9	604	14	1 186	28	-	296	7
	e	246	3	-	-	-	-	-	-	7	0	465	85	2
Südtondern	G	4 077	68	903	15	987	16	1 496	25	1 239	21	1 211	1 170	19
	a	-	-	-	-	-	-	-	-	-	-	-	-	-
	b	2 147	84	69	3	673	26	1 103	43	491	19	-	205	8
	c	1 619	47	834	24	314	9	393	11	748	22	-	545	16
	e	311	5	-	-	-	-	-	-	-	-	206	69	2
Landkreise zusammen	G	109 406	66	25 913	16	23 991	14	47 569	29	33 630	20	33 098	22 530	14
	a	36 982	81	1 233	3	10 321	22	22 636	49	9 015	20	17	2 864	6
	b	28 466	66	2 768	6	8 140	19	15 318	36	7 859	18	3	3 404	8
	c	38 690	50	21 911	28	5 530	7	9 616	12	16 720	21	-	6 143	8
	e	5 268	3	-	-	-	-	-	-	23	0	5 866	1 503	2
Kreisfreie Städte und Landkreise insgesamt	G	185 180	80	26 326	11	42 815	18	95 925	41	33 573	14	33 100	30 255	13

Gesamtabschluß nach Kreisen und Größenklassen

Haushalt -

- in 1000 DM und je Einwohner in DM

Überschüsse bzw. Zuschüsse des Erwerbsvermögens				Allgemeine Deckungsmittel zusammen minus Umlageausgaben		Zuschußbedarf des ordentlichen Haushalts		Gesamtabschluß		
Wirtschaftliche Unternehmen		Allgemeines Kapital- und Grundvermögen						Mehreinnahmen (+) Mehrausgaben (-)	Rücklagen für den Gesamthaushalt (Entnahmen minus Zuführungen)	Abschlüsse des ordentlichen Haushalts Mehreinnahmen (+) Mehrausgaben (-)
in 1 000 DM	je Einw. in DM	in 1 000 DM	je Einw. in DM	in 1 000 DM	je Einw. in DM	in 1 000 DM	je Einw. in DM	in 1 000 DM		
210	2	51	0	8 114	74	8 205	74	- 91	- 77	- 168
125	11	22	- 2	816	69	817	69	- 1	- 30	- 31
95	3	17	0	1 962	57	1 973	58	- 11	- 44	- 55
- 10	- 0	31	0	2 290	36	2 355	37	- 65	- 3	- 68
-	-	-	-	614	10	615	10	- 2	+	- 1
-	-	26	0	2 432	22	2 445	22	- 13	-	- 13
603	4	235	1	13 600	84	13 313	83	+ 287	- 281	+ 6
444	13	95	3	3 574	101	3 326	94	+ 248	-	+ 248
165	3	52	1	2 967	59	2 947	58	+ 20	+ 14	+ 33
- 8	- 0	53	1	2 685	36	2 559	34	+ 126	- 35	+ 91
-	-	4	0	551	7	561	7	- 10	- 0	- 10
2	0	30	0	3 824	24	3 920	24	- 96	- 260	- 356
208	2	96	1	8 288	78	8 092	77	+ 196	- 29	+ 167
394	12	23	1	2 510	75	2 474	74	+ 36	-	+ 36
- 4	- 0	30	2	872	60	1 040	71	- 168	+ 2	- 167
0	0	27	0	1 970	34	1 925	33	+ 45	- 20	+ 25
-	-	0	0	408	6	406	6	+ 2	- 1	+ 1
- 182	- 2	16	0	2 527	24	2 246	21	+ 282	- 10	+ 272
269	3	148	2	7 295	76	7 274	76	+ 22	- 153	- 131
209	18	36	3	1 068	92	975	84	+ 94	- 2	+ 91
34	3	21	2	793	59	709	52	+ 84	- 21	+ 63
- 1	- 0	63	1	2 562	36	2 635	37	- 73	- 56	- 129
-	-	-	-	510	8	536	8	- 26	+ 2	- 25
27	0	28	0	2 362	25	2 418	25	- 56	- 75	- 131
782	6	286	2	12 283	94	11 737	90	+ 546	- 89	+ 457
609	13	204	4	4 445	94	4 183	88	+ 263	- 29	+ 234
144	5	20	1	2 067	71	1 999	68	+ 69	- 55	+ 14
- 1	- 0	43	1	1 930	36	1 801	34	+ 130	- 5	+ 125
-	-	5	- 0	636	10	636	10	+ 0	- 0	+ 0
30	0	24	0	3 203	25	3 120	24	+ 84	-	+ 84
298	2	193	1	10 764	80	10 282	76	+ 482	- 93	+ 390
207	6	25	1	2 551	78	2 325	72	+ 226	-	+ 226
42	1	95	2	2 465	53	2 373	51	+ 92	- 23	+ 69
2	0	27	0	1 746	31	1 638	29	+ 108	- 68	+ 41
-	-	0	0	713	10	686	9	+ 27	- 2	+ 25
47	0	46	0	3 289	24	3 261	24	+ 29	-	+ 29
116	1	64	1	6 429	81	6 226	79	+ 203	- 75	+ 128
-	-	-	-	-	-	-	-	-	-	-
115	3	20	- 1	2 352	64	2 243	61	+ 109	- 73	+ 36
0	0	32	1	1 424	34	1 413	33	+ 11	- 6	+ 5
- 3	- 0	45	1	585	13	581	13	+ 5	+ 4	+ 9
4	0	8	0	2 068	26	1 989	25	+ 78	-	+ 78
149	2	64	1	5 432	90	5 395	90	+ 37	- 107	- 69
-	-	-	-	-	-	-	-	-	-	-
119	5	47	- 2	1 933	76	2 019	79	- 86	- 26	- 112
30	-	37	1	1 483	43	1 385	40	+ 98	- 73	+ 25
-	-	0	- 0	275	7	275	7	+ 1	- 3	- 2
-	-	75	1	1 740	29	1 717	29	+ 24	- 5	+ 19
5 513	3	1 629	1	138 546	83	136 165	82	+ 2 380	- 1 274	+ 1 106
3 992	9	381	1	35 221	77	34 761	76	+ 460	- 19	+ 441
1 147	3	250	1	25 411	59	25 424	59	- 13	- 286	- 299
- 124	- 0	590	1	28 579	37	27 766	36	+ 813	- 440	+ 374
- 3	- 0	57	0	7 401	9	7 381	9	+ 19	- 18	+ 1
501	0	351	0	41 934	25	40 833	24	+ 1 101	- 511	+ 590
17 292	7	1 198	1	233 452	100	229 154	99	+ 4 299	- 2 111	+ 2 188

Unmittelbare vermögenswirksame Ausgaben¹⁾ nach

- Ordentlicher und außer-

Rechnungsjahr 1954

Tabelle 31

Kreise Größenklassen	Unmittelbare vermögens- wirksame Ausgaben insgesamt 2)*	darunter								
		Schulen		Volks- und Hilfs- schulen		Berufs- schulen		Gesundheits- und Jugendpflege		darunter
		in 1 000 DM	je Einw. in DM	in 1 000 DM	je Einw. in DM	in 1 000 DM	in 1 000 DM	in 1 000 DM	je Einw. in DM	in 1 000 DM
		1	2	3	4	5	6	7	8	9
Flensburg G	5 822	60	1 268	13	669	450	119	1	52	
Kiel G	25 081	97	4 217	16	1 257	148	803	3	536	
Lübeck G	22 120	96	2 737	12	654	780	441	2	280	
Neumünster G	5 822	80	681	9	505	24	307	4	170	
Kreisfreie Städte zusammen G	58 845	89	8 903	14	3 086	1 402	1 671	3	1 037	
Eckernförde G	5 289	74	1 062	15	481	332	209	3	16	
a	1 420	68	256	12	9	-	172	8	-	
b	253	73	99	28	99	-	-	-	-	
c	1 177	25	343	7	343	-	1	0	-	
d	21	0	-	-	-	-	0	0	-	
e	2 417	34	363	5	29	332	36	1	16	
Eiderstedt G	2 242	104	742	34	324	143	41	2	15	
a	-	-	-	-	-	-	-	-	-	
b	379	73	323	62	64	-	-	-	-	
c	1 610	98	252	15	252	-	13	1	-	
d	9	1	-	-	-	-	-	-	-	
e	244	11	167	8	8	143	28	1	15	
Eutin G	3 661	40	1 111	12	1 020	30	422	5	295	
a	2 027	24	655	11	637	-	22	0	18	
b	813	34	334	10	334	-	16	0	-	
c	-	-	-	-	-	-	-	-	-	
d	-	-	-	-	-	-	-	-	-	
e	820	9	122	1	49	30	384	4	277	
Flensburg-Land G	4 578	70	312	5	244	65	23	0	10	
a	-	-	-	-	-	-	-	-	-	
b	248	27	2	0	2	-	1	0	-	
c	594	11	215	4	215	-	-	-	-	
d	126	2	-	-	-	-	-	-	-	
e	3 610	56	96	1	27	65	21	0	10	
Hzgt. Lauenburg G	11 967	89	1 672	12	1 264	292	364	3	315	
a	3 118	56	610	11	536	-	285	5	261	
b	1 663	86	169	9	169	-	2	0	-	
c	5 541	94	439	7	435	-	0	0	-	
d	59	1	-	-	-	-	-	-	-	
e	1 587	12	454	3	123	292	77	1	54	
Husum G	3 499	53	1 211	18	1 074	114	137	2	107	
a	1 655	71	134	6	129	-	90	4	82	
b	265	36	208	28	206	-	10	1	4	
c	954	27	729	21	729	-	0	0	-	
d	46	1	-	-	-	-	-	-	-	
e	578	9	140	2	10	114	36	1	21	
Norderdithmarschen G	4 079	64	779	12	630	32	377	6	366	
a	1 296	62	361	17	338	-	9	0	9	
b	1 000	100	109	11	19	-	0	0	0	
c	551	17	264	8	264	0	-	-	-	
d	116	3	-	-	-	-	2	0	2	
e	1 116	17	46	1	10	32	366	6	355	
Oldenburg/Holstein G	7 205	84	1 279	15	702	321	120	1	93	
a	1 476	97	28	2	23	-	-	-	-	
b	2 373	68	482	14	290	-	-	-	-	
c	1 190	33	358	10	358	-	0	0	-	
d	13	0	-	-	-	-	-	-	-	
e	2 153	25	411	5	32	321	120	1	93	
Pinneberg G	17 032	90	2 039	11	776	277	538	3	435	
a	7 687	84	1 032	11	230	-	396	4	356	
b	2 534	44	422	7	246	-	7	0	-	
c	3 424	83	173	4	173	-	43	1	-	
d	28	1	-	-	-	-	-	-	-	
e	3 360	18	411	2	126	277	92	0	78	

*) Erläuterungen siehe Seite 74

Kreisen, Größenklassen und Verwaltungszweigen

ordentlicher Haushalt -

- in 1000 DM und je Einwohner in DM -

davon für														Von den in Spalte 1 angegebenen Beträgen entfallen auf den ordentlichen Haushalt			
Bau- und Wohnungswesen		darunter		Öffentliche Einrichtungen, Wirtschaftsförderung		Wirtschaftliche Unternehmen zusammen (nur außerordentlicher Haushalt)		darunter		Allgemeines Grundvermögen		Übrige Verwaltungszweige		in 1 000 DM		je Einw. in DM	
		Wohnungsbau und Wohnsiedlung	Straßen, Wege, Brücken und sonstiger Tiefbau					Ver-sorgungs- und Verkehrs-betriebe	Übrige								
in 1 000 DM	je Einw. in DM	in 1 000 DM	in 1 000 DM	in 1 000 DM	je Einw. in DM	in 1 000 DM	je Einw. in DM	in 1 000 DM	je Einw. in DM	in 1 000 DM	je Einw. in DM	in 1 000 DM	je Einw. in DM	in 1 000 DM	je Einw. in DM		
10	11	12	13	14	15	16	17	18	19	20	21	22	23	24			
1 072	11	4	1 043	1 620	17	589	6	589	704	7	449	5	1 913	20			
5 607	22	1 865	3 693	4 990	19	3 038	12	2 888	3 154	12	3 271	13	7 167	28			
5 990	26	331	4 614	4 594	20	4 504	20	4 473	1 097	5	2 756	12	3 934	17			
1 442	20	276	1 109	944	13	559	8	559	975	13	913	13	2 555	35			
14 113	21	2 476	10 460	12 149	18	8 690	13	8 509	5 930	9	7 389	11	15 570	24			
3 078	43	127	2 947	338	5	102	1	22	347	5	153	2	581	8			
356	17	63	290	254	12	88	4	22	246	12	49	2	164	8			
105	30	14	91	42	12	-	-	-	6	2	-	-	102	29			
729	15	47	680	28	1	15	0	-	55	1	6	0	154	3			
0	0	-	-	3	0	-	-	-	9	0	9	0	15	0			
1 889	26	2	1 886	10	0	-	-	-	31	0	89	1	147	2			
697	32	5	691	357	17	286	13	31	39	2	81	4	307	14			
-	2	-	-	-	1	-	-	-	0	0	-	-	-	-			
10	0	0	10	6	1	31	6	31	-	-	9	2	40	8			
679	41	1	678	346	21	255	16	-	32	2	32	2	154	9			
-	-	-	-	2	0	-	-	-	5	0	3	0	9	1			
7	0	4	3	3	0	-	-	-	1	0	38	2	103	5			
1 130	12	385	737	273	3	137	1	55	276	3	311	3	705	8			
506	9	80	419	243	4	137	2	55	219	4	245	4	269	5			
347	10	58	287	30	1	-	-	-	57	2	29	1	163	5			
-	-	-	-	-	-	-	-	-	-	-	-	-	-	-			
-	-	-	-	-	-	-	-	-	-	-	-	-	-	-			
278	3	247	31	-	-	-	-	-	-	-	37	0	273	3			
2 720	42	8	2 705	293	5	759	12	739	265	4	206	3	623	10			
-	-	-	-	-	-	-	-	-	-	-	-	-	-	-			
114	12	-	107	75	8	20	2	-	19	2	16	2	115	12			
158	3	6	152	189	3	14	0	14	3	0	15	0	89	2			
2	0	2	-	2	0	-	-	-	58	1	64	1	25	0			
2 445	38	-	2 445	27	0	725	11	725	184	3	111	2	394	6			
7 558	56	826	6 686	1 228	9	439	3	435	390	3	315	2	1 871	14			
920	17	386	506	617	11	435	8	435	165	3	86	2	556	10			
1 026	53	338	685	404	21	-	-	-	40	2	22	1	190	10			
4 891	83	83	4 803	158	3	4	0	-	32	1	17	0	482	8			
2	0	2	-	0	0	-	-	-	-	-	57	1	14	0			
719	5	17	692	49	0	-	-	-	153	1	135	1	629	5			
568	9	9	553	374	6	982	15	982	148	2	79	1	472	7			
109	5	3	100	292	12	981	42	981	33	1	17	1	105	4			
44	6	6	38	-	-	-	-	-	-	-	3	0	62	8			
141	4	0	141	17	0	1	0	1	34	1	31	1	149	4			
0	0	0	-	8	0	-	-	-	29	1	9	0	22	1			
274	4	-	274	57	1	-	-	-	53	1	18	0	133	2			
1 110	17	332	772	814	13	507	8	277	313	5	178	3	619	10			
506	24	286	220	60	3	277	13	277	69	3	13	1	122	6			
35	4	20	15	573	57	230	23	-	41	4	12	1	55	6			
227	7	9	217	51	2	-	-	-	7	0	2	0	41	1			
44	1	-	44	22	1	-	-	-	5	0	43	1	46	1			
298	5	18	277	108	2	-	-	-	191	3	108	2	355	6			
3 233	38	218	2 996	1 079	13	845	10	845	493	6	157	2	1 437	17			
395	26	24	370	415	27	430	28	430	189	12	19	1	212	14			
647	19	69	563	590	17	415	12	415	219	6	20	1	512	15			
683	19	124	555	67	2	-	-	-	78	2	4	0	268	8			
0	0	-	-	-	-	-	-	-	6	0	7	0	13	0			
1 508	18	0	1 507	6	0	-	-	-	1	0	106	1	431	5			
5 119	27	2 330	2 752	3 224	17	3 553	19	2 613	1 905	10	655	3	3 304	17			
2 074	23	372	1 689	1 774	19	1 381	15	1 381	538	6	492	5	2 014	22			
490	9	183	300	914	16	383	7	383	266	5	52	1	561	10			
1 196	29	677	519	495	12	1 478	36	543	21	1	16	0	317	8			
1	0	0	0	-	-	-	-	-	-	-	27	1	28	1			
1 358	7	1 098	244	41	0	311	2	306	1 080	6	67	0	384	2			

noch: Tabelle 31

Kreise Größenklassen	Unmittelbare vermögens- wirksame Ausgaben insgesamt 2)	Schulen		darunter		Gesundheits- und Jugendpflege		darunter		
				Volks- und Hilfs- schulen				Kranken- häuser, Entbindungs- und Wöchnerinnen- heime		
		in 1 000 DM	je Einw. in DM	in 1 000 DM	je Einw. in DM	in 1 000 DM	in 1 000 DM	in 1 000 DM	je Einw. in DM	in 1 000 DM
		1	2	3	4	5	6	7	8	9
Plön	G	5 699	52	1 053	10	913	137	354	3	309
	a	418	36	10	1	10	-	1	0	1
	b	1 670	49	373	11	370	-	5	0	1
	c	2 732	43	475	7	475	-	14	0	-
	d	19	0	-	-	-	-	-	-	-
e	860	8	195	2	57	137	333	3	306	
Rendsburg	G	9 786	61	1 502	9	1 212	153	457	3	356
	a	2 308	65	573	16	521	-	359	10	356
	b	2 126	42	405	8	324	-	61	1	-
	c	2 254	30	367	5	367	-	-	-	-
	d	27	0	-	-	-	-	-	-	-
e	3 071	19	156	1	-	153	38	0	-	
Schleswig	G	6 314	60	1 408	13	703	287	396	4	91
	a	2 123	63	159	5	14	-	110	3	91
	b	1 148	79	363	25	68	39	147	10	-
	c	1 459	25	534	9	534	-	3	0	-
	d	7	0	-	-	-	-	0	0	-
e	1 577	15	353	3	87	248	135	1	-	
Segeberg	G	5 837	61	1 047	11	425	563	402	4	375
	a	1 410	122	89	8	61	-	1	0	-
	b	866	64	56	4	35	13	0	0	-
	c	2 098	30	300	4	300	-	14	0	-
	d	21	0	-	-	-	-	-	-	-
e	1 442	15	602	6	29	550	387	4	375	
Steinburg	G	6 537	50	1 669	13	574	614	234	2	227
	a	2 637	56	419	9	18	-	164	3	161
	b	1 172	40	333	11	254	-	11	0	11
	c	1 257	24	301	6	301	-	-	-	-
	d	75	1	-	-	-	-	0	0	-
e	1 397	11	615	5	-	614	58	0	55	
Stormarn	G	5 941	44	1 391	10	753	186	452	3	424
	a	1 376	42	512	16	79	0	14	0	-
	b	1 924	42	338	7	321	-	1	0	-
	c	1 064	19	189	3	189	-	-	-	-
	d	29	0	-	-	-	-	-	-	-
e	1 547	11	352	3	165	186	437	3	424	
Süderdithmarschen	G	2 423	31	674	9	304	246	180	2	29
	a	-	-	-	-	-	-	-	-	-
	b	983	27	166	5	162	-	145	4	-
	c	433	10	110	3	110	-	-	-	-
	d	78	2	1	0	-	-	0	0	-
e	929	12	396	5	32	246	35	0	29	
Südtondern	G	4 348	72	373	6	224	90	349	6	338
	a	-	-	-	-	-	-	-	-	-
	b	1 685	66	77	3	27	-	248	10	246
	c	474	14	187	5	187	-	-	-	-
	d	37	1	-	-	-	-	-	-	-
e	2 152	36	108	2	10	90	101	2	92	
Landkreise zusammen	G	106 439	64	19 324	12	11 624	3 882	5 054	3	3 804
	a	28 953	63	4 838	11	2 606	0	1 624	4	1 337
	b	21 102	49	4 261	10	2 990	52	654	2	262
	c	26 811	34	5 237	7	5 233	0	88	0	-
	d	712	1	1	0	1	-	4	0	2
e	28 862	17	4 987	3	794	3 830	2 685	2	2 203	
Kreisfreie Städte und Landkreise insgesamt	G	165 284	71	28 228	12	14 709	5 284	6 725	3	4 840

1) Kämmereiverwaltungen einschl. vermögenswirksamer Beträge des Erwerbsvermögens Rücklagen und an Kapitalvermögen, Erwerb von Grundvermögen, Neu- und Wiederaufbau, Erweiterungs- und Umbauten, große Instandsetzungen, Neuanschaffung von beweglichem Vermögen
2) = Tilgung, Gewährung von Darlehen, Zuführung an

nach Kreisen, Größenklassen und Verwaltungszweigen

ordentlicher Haushalt -

- in 1000 DM und je Einwohner in DM -

davon für														Von den in Spalte 1 angegebenen Beträgen entfallen auf den ordentlichen Haushalt	
Bau- und Wohnungswesen		darunter		Öffentliche Einrichtungen, Wirtschaftsförderung		Wirtschaftliche Unternehmen zusammen (nur außerordentlicher Haushalt)		darunter		Allgemeines Grundvermögen		Übrige Verwaltungszweige			
		Wohnungsbau und Wohnsiedlung	Straßen, Wege, Brücken und sonstiger Tiefbau					Verorgungs- und Verkehrsbetriebe							
in 1 000 DM	je Einw. in DM	in 1 000 DM	in 1 000 DM	in 1 000 DM	je Einw. in DM	in 1 000 DM	je Einw. in DM	in 1 000 DM	in 1 000 DM	je Einw. in DM	in 1 000 DM	je Einw. in DM	in 1 000 DM	je Einw. in DM	
10	11	12	13	14	15	16	17	18	19	20	21	22	23	24	
2 811	26	228	2 528	326	3	672	6	605	221	2	262	2	1 127	10	
206	18	10	195	87	7	-	-	-	22	2	92	8	133	11	
655	19	57	544	43	1	514	15	466	48	1	32	1	209	6	
1 725	27	108	1 617	180	3	158	2	139	142	2	37	1	307	5	
0	0	-	-	-	-	-	-	-	9	0	10	0	10	0	
225	2	52	172	16	0	-	-	-	-	-	91	1	469	4	
5 439	34	77	5 360	1 033	6	498	3	498	494	3	363	2	2 241	14	
328	9	8	319	748	21	-	-	-	161	5	140	4	622	18	
838	17	25	812	233	5	438	9	438	98	2	52	1	823	16	
1 745	23	43	1 702	53	1	-	-	-	65	1	24	0	572	8	
6	0	0	5	-	-	-	-	-	5	0	17	0	27	0	
2 522	16	-	2 522	-	-	61	0	61	155	1	128	1	197	1	
2 218	21	180	2 037	1 079	10	807	8	796	158	1	248	2	1 032	10	
776	23	43	733	691	21	72	2	72	93	3	222	7	374	11	
241	17	132	109	274	19	61	4	61	58	4	4	0	215	15	
857	15	6	851	17	0	39	1	28	5	0	4	0	323	6	
-	-	-	-	0	0	-	-	-	0	0	6	0	7	0	
344	3	-	344	97	1	635	6	635	2	0	11	0	114	1	
2 683	28	91	2 576	616	6	250	3	250	273	3	567	6	1 244	13	
649	56	9	638	78	7	250	22	250	108	9	235	20	210	18	
282	21	0	269	421	31	-	-	-	69	5	39	3	164	12	
1 364	19	72	1 291	76	1	-	-	-	96	1	249	4	605	9	
1	0	1	-	-	-	-	-	-	-	-	20	0	21	0	
387	4	10	377	42	0	-	-	-	-	-	24	0	243	3	
2 385	18	282	2 012	1 349	10	255	2	255	316	2	330	3	1 921	15	
783	16	232	549	715	15	250	5	250	193	4	110	2	712	15	
356	12	15	255	353	12	-	-	-	48	2	65	2	554	19	
827	16	7	820	79	1	5	0	5	33	1	12	0	276	5	
6	0	4	-	4	0	-	-	-	20	0	45	1	34	1	
412	3	23	389	197	2	-	-	-	21	0	93	1	345	3	
2 392	18	204	2 144	786	6	147	1	131	384	3	388	3	1 778	13	
303	9	18	282	172	5	146	4	130	131	4	99	3	482	15	
774	17	176	558	552	12	1	0	1	69	1	188	4	471	10	
751	13	6	744	58	1	-	-	-	42	1	24	0	454	8	
0	0	0	-	-	-	-	-	-	7	0	21	0	12	0	
564	4	4	560	3	0	-	-	-	135	1	56	0	359	3	
796	10	112	675	157	2	264	3	215	178	2	173	2	712	9	
-	-	-	-	-	-	-	-	-	-	-	-	-	-	-	
245	7	70	173	34	1	221	6	215	105	3	66	2	179	5	
225	5	33	185	33	1	9	0	-	44	1	13	0	252	6	
19	0	5	13	2	0	-	-	-	27	1	29	1	47	1	
307	4	4	303	88	1	34	0	-	3	0	66	1	234	3	
2 120	35	22	2 094	766	13	287	5	126	339	6	115	2	614	10	
-	-	-	-	-	-	-	-	-	-	-	-	-	-	-	
258	10	15	243	684	27	241	9	115	134	5	44	2	192	8	
69	2	3	63	42	1	46	1	11	118	3	12	0	153	4	
2	0	2	-	2	0	-	-	-	29	1	3	0	8	0	
1 791	30	2	1 788	39	1	-	-	-	57	1	56	1	262	4	
46 057	28	5 438	40 265	14 092	8	10 790	6	8 877	6 540	4	4 580	3	20 590	12	
7 910	17	1 535	6 309	6 146	13	4 446	10	4 283	2 167	5	1 821	4	5 978	13	
6 468	15	1 878	5 060	5 229	12	2 555	6	2 125	1 277	3	657	2	4 607	11	
16 267	21	1 226	15 018	1 888	2	2 024	3	742	807	1	499	1	4 595	6	
83	0	17	62	45	0	-	-	-	211	0	368	0	339	0	
15 329	9	1 482	13 815	783	0	1 765	1	1 726	2 078	1	1 234	1	5 072	3	
60 169	26	7 914	50 724	26 241	11	19 480	8	17 386	12 471	5	11 969	5	36 160	16	

Ausgaben, Deckungsmittel und Abschluß der
- Ordentlicher

Rechnungsjahr 1954

Tabelle 32

Kreisangehörige Städte Landkreise	Persönliche Ausgaben		Unterhaltung und Instandsetzung von unbeweglichem Vermögen	Zuweisungen an Zweckverbände und sonstige Körperschaften usw., übrige vermögensunwirksame Ausgaben	Neu- und Wiederaufbau, Erweiterungs- und Umbauten, große Instandsetzungen	Übrige vermögenswirksame Ausgaben	Anteilbeträge an den außerordentlichen Haushalt	Zuweisungen an		abzüglich Erstattungen	Rein- ausgaben
	insgesamt	darunter						Bund und Land	Gemeinden und Gemeindeverbände		
		Ver-sorgung									
1	2	3	4	5	6	7	8	9	10	11	
KREISANGEHÖRIGE STÄDTE											
Rendsburg	2 423	227	289	2 394	160	462	273	511	270	-	6 782
Elmsborn	3 123	463	135	1 459	51	440	75	332	274	137	5 752
Itzehoe	3 049	332	177	1 900	92	477	13	437	223	-	6 368
Schleswig	2 645	193	211	1 767	26	348	2	345	296	28	5 612
Pinneberg	964	111	128	434	191	772	13	360	55	-	2 916
Husum	1 859	210	303	1 149	2	103	7	337	148	-	3 909
Heide	1 063	135	53	590	3	119	81	253	149	-	2 311
Eckernförde	907	179	123	477	22	142	2	375	184	-	2 231
Geesthacht	1 317	79	127	821	-	278	-	221	97	47	2 814
Ahrensburg	692	40	36	348	6	412	-	297	65	-	1 856
Wedel	1 213	68	117	703	25	304	-	233	69	-	2 665
Eutin	654	152	49	271	20	77	2	347	88	-	1 508
Uetersen	894	97	109	517	1	230	12	208	149	11	2 108
Neustadt i. Holstein	516	46	148	436	19	193	614	212	60	101	2 096
Bad Oldesloe	875	142	84	475	14	50	25	319	82	-	1 925
Bad Schwartau	654	51	25	473	-	48	20	232	69	-	1 520
Mölln	948	76	119	554	26	174	-	204	68	-	2 093
Glinde	548	77	58	422	11	134	39	127	28	5	1 360
Preetz	665	48	49	375	54	79	69	31	78	-	1 401
Bad Segeberg	1 102	187	26	330	42	169	25	49	61	-	1 804
Ratzeburg	450	57	58	224	-	37	8	174	51	-	1 002
Lauenburg	511	44	44	347	-	42	-	143	57	-	1 144
Plön	297	28	47	170	24	40	28	166	41	-	813
Reinbek	347	64	28	236	3	75	5	212	20	-	926
Brunsbüttelkoog	407	75	26	223	1	58	-	133	57	17	888
Westerland	609	65	96	377	6	66	75	178	74	2	1 478
Heiligenhafen	211	18	22	147	0	59	38	37	64	-	578
Oldenburg/Holstein	307	31	66	200	7	89	58	164	82	-	973
Meldorf	448	29	24	262	1	29	9	42	46	-	862
Barmstedt	249	21	36	121	21	114	5	142	32	1	721
Kellinghusen	310	43	25	259	1	50	2	146	48	-	841
Schwarzenbek	189	18	33	117	-	48	194	33	27	-	640
Bad Bramstedt	183	35	18	142	19	53	6	29	27	-	477
Nortorf	208	53	27	98	162	139	2	126	43	-	804
Reinfeld	167	30	70	112	0	29	24	29	9	-	439
Marne	243	65	66	157	3	28	26	99	36	-	656
Wilster	259	38	53	207	15	13	11	132	50	8	731
Tönning	178	33	23	130	7	33	-	90	43	-	505
Kappeln	151	4	16	209	84	61	67	191	5	-	784
Burg a. Fehmarn	132	16	16	98	8	123	27	25	31	4	457
Wyk a. Föhr	223	18	18	173	-	42	18	28	18	-	521
Glücksburg	118	12	28	87	60	38	-	21	35	-	388
Bredstedt	145	12	27	199	24	18	-	96	23	-	532
Lütjenburg	205	13	5	182	0	25	25	20	21	-	485
Wesselburen	126	18	18	97	-	23	4	100	25	-	393
Friedrichstadt	105	26	13	72	1	13	-	74	17	2	294
Krempe	53	9	5	80	3	9	0	-	11	-	162
Garding	53	5	15	64	-	3	-	-	12	-	147
Arnis	11	-	2	10	-	1	0	3	1	-	29
LANDKREISE											
Eckernförde	2 122	115	248	3 211	3	144	0	436	217	-	6 381
Eiderstedt	545	5	138	867	-	103	1	17	34	-	1 704
Eutin	2 957	185	155	4 406	6	267	99	467	252	-	8 607
Flensburg-Land	1 580	115	121	2 297	57	337	151	352	278	-	5 174
Hzgt. Lauenburg	4 132	510	289	4 897	5	625	68	617	235	-	10 868
Husum	1 817	141	174	2 292	-	133	35	227	213	3	4 887
Norderdithmarschen	2 000	102	172	3 311	-	355	152	298	185	-	6 473
Oldenburg/Holstein	2 172	146	36	3 535	2	430	36	555	169	8	6 927
Pinneberg	4 099	284	177	6 385	25	359	7	841	725	-	12 617
Plön	1 814	129	388	3 450	14	455	1	355	230	-	6 706
Rendsburg	2 243	132	246	4 957	-	197	789	576	770	-	9 779
Schleswig	2 121	193	286	3 338	-	114	76	450	369	-	6 754
Segeberg	2 529	181	151	3 444	9	234	212	110	412	45	7 057
Steinburg	2 703	197	170	5 195	103	243	-	626	335	109	9 266
Stormarn	4 244	220	221	4 633	15	344	147	459	344	53	10 355
Süderdithmarschen	1 330	125	104	2 940	-	234	-	389	158	-	5 156
Südtondern	1 989	123	215	2 882	3	259	-	329	129	241	5 565
insgesamt	40 395	2 902	3 292	62 040	241	4 832	1 775	7 104	5 057	458	124 277

1) Sp. 17 abzüglich Sp. 18 zuzüglich Sp. 19 (bei Landkreisen abzüglich) abzüglich Sp. 20 - Sp. 22

kreisangehörigen Städte und Landkreise

Haushalt -

- in 1000 DM -

Zuweisungen von		Eigenausgaben (Reiner Finanzbedarf)	Spezielle Deckungsmittel insgesamt	darunter		Zuschußbedarf	Allgemeine Finanzzuweisungen	Allgemeine Umlagen Einnahmen (+) Ausgaben (-)	Sonstige all-gemeine Deckungsmittel	darunter		Gesamtabschluss		
Bund und Land	Gemeinden und Gemeindeverbänden			Gebühren, Entgelte, Strafen						Realsteuern	Mehreinnahmen (+) Mehrausgaben (-)	Rücklagen für den Gesamthaushalt (Entnahmen minus Zuführungen)	Abschlüsse des ordentlichen Haushalts Mehreinnahmen (+) Mehrausgaben (-)	
12	13	14	15	16	17	18	19	20	21	22	23	24		

KREISANGEHÖRIGE STÄDTE

249	131	6 402	3 076	2 625	3 326	198	- 684	4 060	3 368	+ 248	-	+ 248
508	63	5 181	2 404	1 703	2 777	0	- 806	3 851	3 251	+ 268	- 150	+ 118
462	71	5 835	2 457	1 877	3 379	-	- 746	4 450	3 483	+ 326	- 29	+ 297
335	156	5 122	2 648	2 112	2 474	421	- 596	2 685	2 036	+ 36	-	+ 36
229	25	2 662	473	196	2 189	45	- 531	2 371	1 993	- 304	-	+ 304
520	12	3 377	1 605	1 222	1 773	216	- 436	2 179	1 731	+ 187	-	+ 187
265	62	1 983	684	487	1 299	100	- 439	1 864	1 511	+ 226	- 25	+ 200
358	100	1 702	481	276	1 291	375	- 390	1 384	1 082	+ 78	- 25	+ 53
297	15	2 502	955	773	1 547	757	- 286	1 135	921	+ 58	-	+ 58
219	32	1 605	371	274	1 234	131	- 336	1 620	1 468	+ 180	-	+ 180
101	70	2 493	1 092	721	1 402	-	- 421	1 670	1 446	- 153	-	+ 153
343	17	1 148	125	70	1 023	103	- 299	1 254	1 073	+ 34	-	+ 34
126	81	1 901	796	502	1 105	-	- 404	1 459	1 325	- 51	+ 45	- 96
176	15	1 905	329	334	1 576	-	- 370	1 292	1 152	- 654	+ 300	- 354
348	11	1 566	476	395	1 091	82	- 249	1 304	1 018	+ 46	-	+ 46
245	22	1 254	415	333	838	40	- 280	960	815	- 117	- 5	- 122
145	16	1 932	753	489	1 179	2	- 246	1 380	1 081	- 43	- 3	- 46
120	12	1 229	425	323	804	-	- 244	985	822	- 63	-	- 63
15	39	1 348	531	308	817	111	- 163	869	700	- 1	- 30	- 31
524	76	1 203	229	182	975	-	- 253	1 321	978	+ 94	- 2	+ 91
158	7	837	115	80	723	119	- 154	799	656	+ 41	-	+ 41
68	19	1 057	381	294	676	-	- 171	869	736	+ 21	-	+ 21
113	15	685	71	34	615	70	- 121	679	504	+ 13	-	+ 13
192	6	728	149	47	579	87	- 125	560	506	- 57	- 3	- 60
82	8	798	201	44	597	-	- 214	851	826	+ 41	+ 0	+ 41
136	43	1 299	360	222	939	54	- 168	1 041	800	- 12	- 0	- 12
18	4	556	133	55	422	150	- 110	366	282	- 16	- 14	- 31
198	60	715	97	67	618	56	- 130	689	552	- 4	-	- 4
45	1	816	280	58	536	35	- 145	637	575	- 8	-	- 8
107	8	605	56	25	549	24	- 135	662	535	+ 1	-	+ 1
164	21	657	226	175	431	38	- 109	523	413	+ 22	- 10	+ 12
12	17	611	237	227	373	60	- 83	395	368	- 1	- 11	- 12
14	13	450	90	64	360	29	- 115	472	376	+ 26	- 6	+ 20
95	12	697	244	38	452	8	- 96	518	421	- 22	+ 3	- 19
14	11	415	56	32	359	13	- 87	425	357	- 8	-	- 8
85	49	523	63	11	460	-	- 121	655	550	+ 74	- 50	+ 24
104	24	602	217	19	385	6	- 89	461	380	- 8	- 7	- 15
64	22	419	66	48	353	62	- 104	389	334	- 5	-	- 5
154	12	619	33	5	585	-	- 387	842	813	- 131	+ 2	- 129
8	6	443	30	15	413	-	- 91	482	413	- 22	- 1	- 23
17	0	504	151	99	353	59	- 72	392	322	+ 26	- 38	- 12
18	26	344	40	16	304	83	- 73	276	251	- 18	-	- 18
84	2	446	162	138	284	20	- 60	349	284	+ 26	- 24	+ 2
8	22	455	185	133	270	14	- 60	352	311	+ 36	- 44	- 7
103	10	280	112	18	168	30	- 119	340	296	+ 82	-	+ 82
51	1	242	38	13	204	8	- 51	239	202	- 9	-	- 9
1	4	157	17	7	140	-	- 56	185	154	- 11	+ 13	+ 2
0	1	146	30	23	117	-	- 43	149	146	- 10	-	- 10
1	-	28	3	1	25	6	- 10	30	22	+ 0	-	+ 0

LANDKREISE

1 368	533	4 480	2 716	1 330	1 765	567	+ 1 188	30	-	+ 21	-	+ 21
421	138	1 145	550	200	595	72	+ 547	87	-	+ 111	+ 0	+ 111
2 089	606	5 912	3 616	1 862	2 296	351	+ 1 637	438	-	+ 130	-	+ 130
1 340	348	3 486	1 810	250	1 676	602	+ 974	218	-	+ 118	-	+ 118
2 875	720	7 273	3 351	991	3 922	668	+ 1 759	1 446	-	- 49	-	- 49
1 077	361	3 449	1 781	888	1 668	365	+ 1 090	255	-	+ 42	- 2	+ 40
1 256	476	4 742	2 941	2 012	1 801	327	+ 1 223	299	-	+ 48	-	+ 48
1 662	519	4 745	2 726	1 096	2 020	331	+ 1 507	266	-	+ 84	-	+ 84
2 730	951	8 936	4 960	2 295	3 976	649	+ 3 497	96	-	+ 266	- 160	+ 106
1 605	490	4 611	2 166	486	2 445	664	+ 1 498	270	-	- 13	-	- 13
2 698	924	6 157	2 237	696	3 920	912	+ 2 428	483	-	- 96	- 260	- 356
1 720	660	4 374	2 128	750	2 246	489	+ 1 892	145	-	+ 282	- 10	+ 272
1 390	470	5 197	2 778	1 258	2 418	587	+ 1 473	302	-	- 56	- 75	- 131
2 120	799	6 347	3 228	1 716	3 120	488	+ 2 255	461	-	+ 84	-	+ 84
1 967	668	7 720	4 459	1 814	3 261	745	+ 1 863	681	-	+ 29	-	+ 29
1 185	537	3 433	1 444	530	1 989	447	+ 1 363	258	-	+ 78	-	+ 78
1 252	299	4 015	2 298	1 317	1 717	350	+ 1 005	385	-	+ 24	- 5	+ 19
28 757	9 499	86 021	45 189	19 492	40 833	8 616	+ 27 198	6 120	-	+ 1 101	- 511	+ 590

Ausgaben, Deckungsmittel und Abschluß der
- Ordentlicher

Rechnungsjahr 1954

Tabelle 33

Kreisangehörige Städte Landkreise	Persönliche Ausgaben		Unter- haltung und Instand- setzung von unbeweg- lichem Vermögen	Zuweisungen an Zweckverbände und sonstige Körper- schaften usw., übrige vermögens- unwirksame Ausgaben	Neu- und Wieder- aufbau, Erweite- rungs- und Um- bauten, große Instand- set- zungen	Übrige vermö- gens- wirk- same Ausgaben	Anteil- beträge an den außer- ordent- lichen Haus- halt	Zuweisungen an		abzügl- lich Erstat- tungen	Rein- ausgaben
	ins- gesamt	darunter Ver- sorgung						Bund und Land	Gemein- den und Gemein- dever- bände		
KREISANGEHÖRIGE STÄDTE											
Rendsburg	69	6	8	68	5	13	8	14	8	-	192
Elmshorn	90	13	4	42	1	13	2	10	8	4	166
Itzehoe	88	10	5	55	3	14	0	13	6	-	184
Schleswig	79	6	6	53	1	10	0	10	9	1	167
Pinneberg	39	4	5	17	8	31	1	14	2	-	117
Husum	79	9	13	49	0	4	0	14	6	-	167
Helde	51	6	3	28	0	6	4	12	7	-	110
Eckernförde	44	9	6	23	1	7	0	18	9	-	107
Geesthacht	67	4	6	42	-	14	-	11	5	2	143
Ahrensburg	39	2	2	20	0	23	-	17	4	-	106
Wedel	71	4	7	41	1	18	-	14	4	-	156
Eutin	41	9	3	17	1	5	0	22	5	-	94
Uetersen	59	6	7	34	0	15	1	14	10	1	138
Neustadt i. Holstein	34	3	10	29	1	13	40	14	4	7	138
Bad Oldesloe	59	10	6	32	1	3	2	21	5	-	129
Bad Schwartau	44	3	2	32	-	3	1	16	5	-	103
Mölln	70	6	9	41	2	13	-	15	5	-	154
Glückstadt	42	6	4	33	1	10	3	10	2	0	105
Preetz	57	4	4	32	5	7	6	3	7	-	119
Bad Segeberg	95	16	2	29	4	15	2	4	5	-	156
Ratzeburg	39	5	5	19	-	3	1	15	4	-	87
Lauenburg	49	4	4	33	-	4	-	14	5	-	109
Plön	32	3	5	18	3	4	3	18	4	-	88
Reinbek	38	7	3	26	0	8	1	23	2	-	101
Brunsbüttelkoog	44	8	3	24	0	6	-	15	6	2	97
Westerland	70	7	11	43	1	8	9	20	8	0	169
Heiligenhafen	25	2	3	17	0	7	4	4	7	-	67
Oldenburg/Holstein	36	4	8	24	1	10	7	19	10	-	115
Meldorf	53	3	3	31	0	3	1	5	5	-	102
Barmstedt	31	3	5	15	3	14	1	18	4	0	91
Kellinghusen	42	6	3	35	0	7	0	20	6	-	113
Schwarzenbek	27	3	5	17	-	7	28	5	4	-	93
Bad Bramstedt	30	6	3	23	3	9	1	5	4	-	77
Nortorf	36	9	5	17	28	24	0	22	7	-	139
Reinfeld	29	5	12	20	0	5	4	5	2	-	77
Marne	43	12	12	28	1	5	5	18	6	-	117
Wilster	48	7	10	39	3	2	2	25	9	1	136
Tönning	34	6	4	25	1	6	-	17	8	-	97
Kappeln	30	1	3	42	17	12	14	39	1	-	158
Burg a. Fehmarn	27	3	3	20	2	25	5	5	6	1	93
Wyk a. Föhr	48	4	4	37	-	9	4	6	4	-	112
Glücksburg	26	3	6	19	13	8	-	5	8	-	85
Bredstedt	34	3	6	46	6	4	-	22	5	-	123
Lütjenburg	49	3	1	44	0	6	6	5	5	-	117
Wesselburen	35	5	5	27	-	6	1	28	7	-	109
Friedrichstadt	32	8	4	22	0	4	-	22	5	1	89
Krempe	20	3	2	30	1	3	0	-	4	-	61
Garding	26	2	7	31	-	1	-	-	6	-	71
Arnis	14	-	3	13	-	1	0	4	1	-	38
LANDKREISE											
Eckernförde	30	2	3	45	0	2	0	6	3	-	89
Eiderstedt	25	0	6	40	-	5	0	1	2	-	79
Eutin	32	2	2	48	0	3	1	5	3	-	93
Flensburg-Land	24	2	2	35	1	5	2	5	4	-	80
Hzgt. Lauenburg	31	4	2	37	0	5	1	5	2	-	81
Husum	28	2	3	35	-	2	1	3	3	0	74
Norderdithmarschen	31	2	3	52	-	6	2	5	3	-	101
Oldenburg/Holstein	25	2	0	41	0	5	0	6	2	0	81
Pinneberg	22	1	1	34	0	2	0	4	4	-	66
Plön	16	1	4	31	0	4	0	3	2	-	61
Rendsburg	14	1	2	31	-	1	5	4	5	-	61
Schleswig	20	2	3	32	-	1	1	4	3	-	64
Segeberg	26	2	2	36	0	2	2	1	4	0	74
Steinburg	21	2	1	40	1	2	-	5	3	1	71
Stormarn	31	2	2	34	0	3	1	3	3	0	77
Süderdithmarschen	17	2	1	37	-	3	-	5	2	-	65
Südtondern	33	2	4	48	0	4	-	5	2	4	93
insgesamt	24	2	2	37	0	3	1	4	3	0	75

1) Sp. 17 abzüglich Sp. 18 zuzüglich Sp. 19 (bei Landkreisen abzüglich) abzüglich Sp. 20 = Sp. 22

kreisangehörigen Städte und Landkreise

Haushalt -

- je Einwohner in DM -

Zuweisungen von		Eigenausgaben (Reiner Finanzbedarf)	Spezielle Deckungsmittel insgesamt	darunter		Zuschußbedarf	Allgemeine Finanzzuweisungen	Allgemeine Umlagen Einnahmen (+) Ausgaben (-)	Sonstige allgemeine Deckungsmittel	darunter		Gesamtabschluß	
Bund und Land	Gemeinden und Gemeindeverbände			Gebühren, Entgelte, Strafen						Realsteuern	Mehreinnahmen (+) Mehrausgaben (-) 1)	Rücklagen für den Gesamthaushalt (Entnahmen minus Zuführungen)	Abschlüsse des ordentlichen Haushalts Mehreinnahmen (+) Mehrausgaben (-)
12	13	14	15	16	17	18	19	20	21	22	23	24	

KREISANGEHÖRIGE STÄDTE

7	4	181	87	74	94	6	- 19	115	95	+ 7	-	+ 7
15	2	149	69	49	80	0	- 23	111	94	+ 8	- 4	+ 3
13	2	169	71	54	98	-	- 22	129	101	+ 9	- 1	+ 9
10	5	153	79	63	74	13	- 18	80	61	+ 1	-	+ 1
9	1	107	19	8	88	2	- 21	95	80	- 12	-	- 12
22	1	144	69	52	76	9	- 19	93	74	+ 8	-	+ 8
13	3	94	33	23	62	5	- 21	89	72	+ 11	- 1	+ 10
17	5	85	23	13	62	18	- 19	67	52	+ 4	- 1	+ 3
15	1	127	48	39	78	38	- 14	58	47	+ 3	-	+ 3
12	2	91	21	16	70	7	- 19	92	83	+ 10	-	+ 10
6	4	146	64	42	82	-	- 25	98	85	- 9	-	- 9
21	1	72	8	4	64	6	- 19	78	67	+ 2	-	+ 2
8	5	125	52	33	73	-	- 27	96	87	- 3	- 3	- 6
12	1	126	22	22	104	-	- 24	85	76	- 43	+ 20	- 23
23	1	105	32	26	73	5	- 17	87	68	+ 3	-	+ 3
17	1	85	28	23	57	3	- 19	65	55	- 8	- 0	- 8
11	1	142	55	36	87	0	- 18	101	79	- 3	- 0	- 3
9	1	95	33	25	62	-	- 19	76	63	- 5	-	- 5
1	3	115	45	26	69	9	- 14	74	60	- 0	- 3	- 3
45	7	104	20	16	84	-	- 22	114	84	+ 8	- 0	+ 8
14	1	72	10	7	62	10	- 13	69	57	+ 4	-	+ 4
7	2	101	36	28	65	-	- 16	83	70	+ 2	-	+ 2
12	2	75	8	4	67	8	- 13	74	55	+ 1	-	+ 1
21	1	79	16	5	63	9	- 14	61	55	- 6	- 0	- 7
9	1	87	22	5	65	-	- 23	93	90	+ 4	+ 0	+ 4
16	5	148	41	25	107	6	- 19	119	91	- 1	- 0	- 1
2	0	65	15	6	49	17	- 13	43	33	- 2	- 2	- 4
23	7	84	11	8	73	7	- 15	81	65	- 0	-	- 0
5	0	96	33	7	63	4	- 17	75	68	- 1	-	- 1
13	1	76	7	3	69	3	- 17	83	67	+ 0	-	+ 0
22	3	88	30	23	58	5	- 15	70	55	+ 3	- 1	+ 2
2	2	88	34	33	54	9	- 12	57	53	- 0	- 2	- 2
2	2	73	15	10	58	5	- 19	76	61	+ 4	- 1	+ 3
16	2	120	42	7	78	1	- 17	89	73	- 4	+ 1	- 3
2	2	73	10	6	63	2	- 15	74	63	- 1	-	- 1
15	9	93	11	2	82	-	- 22	117	98	+ 13	- 9	+ 4
19	4	112	40	4	72	1	- 17	86	71	- 1	- 1	- 3
12	4	80	13	9	68	12	- 20	75	64	- 1	-	- 1
31	2	125	7	1	118	-	- 78	170	164	- 26	+ 0	- 26
2	1	90	6	3	84	-	- 18	98	84	- 4	- 0	- 5
4	0	108	32	21	76	13	- 15	84	69	+ 6	- 8	- 3
4	6	76	9	4	67	18	- 16	61	55	- 4	-	- 4
19	0	103	37	32	66	5	- 14	81	66	+ 6	- 6	+ 0
2	5	109	44	32	65	3	- 14	85	75	+ 9	- 11	- 2
29	3	78	31	5	47	8	- 33	95	82	+ 23	-	+ 23
15	0	73	12	4	62	2	- 15	72	61	- 3	-	- 3
0	1	59	6	3	52	-	- 21	69	58	- 4	+ 5	+ 1
0	0	71	15	11	57	-	- 21	72	71	- 5	-	- 5
1	-	37	4	1	33	8	- 13	39	29	+ 0	-	+ 0

LANDKREISE

19	7	63	38	19	25	8	+ 17	0	-	+ 0	-	+ 0
20	6	53	25	9	28	3	+ 25	4	-	+ 5	+ 0	+ 5
23	7	64	39	20	25	4	+ 18	5	-	+ 1	-	+ 1
21	5	54	28	4	26	9	+ 15	3	-	+ 2	-	+ 2
21	5	54	25	7	29	5	+ 13	11	-	- 0	-	- 0
16	5	52	27	14	25	6	+ 17	4	-	+ 1	- 0	+ 1
20	7	74	46	32	28	5	+ 19	5	-	+ 1	-	+ 1
19	6	56	32	13	24	4	+ 18	3	-	+ 1	-	+ 1
14	5	47	26	12	21	3	+ 18	1	-	+ 1	- 1	+ 1
15	4	42	20	4	22	6	+ 14	2	-	- 0	-	- 0
17	6	38	14	4	24	6	+ 15	3	-	- 1	- 2	- 2
16	6	41	20	7	21	5	+ 18	1	-	+ 3	- 0	+ 3
15	5	54	29	13	25	6	+ 15	3	-	- 1	- 1	- 1
16	6	49	25	13	24	4	+ 17	4	-	+ 1	-	+ 1
15	5	57	33	13	24	6	+ 14	5	-	+ 0	-	+ 0
15	7	43	18	7	25	6	+ 17	3	-	+ 1	-	+ 1
21	5	67	38	22	29	6	+ 17	6	-	+ 0	- 0	+ 0
17	6	52	27	12	24	5	+ 16	4	-	+ 1	- 0	+ 0

Ausgaben, spezielle Deckungsmittel und Abgleichrechnung

- Außerordent-

Rechnungsjahr 1954

Tabelle 34

Kreisangehörige Städte Landkreise	Ausgaben insgesamt	davon				Zuweisungen und Darlehen von Gemeinden und Gemeindeverbänden	Zuweisungen von Bund und Land	Eigen-1) ausgaben (einschl. der Anteilbeträge des ordentlichen Haushalte)
		Erwerb von Grundvermögen	Neu- und Wieder- aufbau, Erweiterungs- und Umbauten, große Instandsetzungen	Neu- anschaffung von beweglichem Vermögen	Übrige Ausgaben einschl. Zuweisungen an Gemeinden und Gemeindeverbände			
KREISANGEHÖRIGE STÄDTE								
Rendsburg	1 686	8	1 455	26	197	-	211	1 475
Elmshorn	1 788	14	1 549	92	133	13	84	1 691
Itzehoe	1 450	90	1 264	91	6	-	99	1 351
Schleswig	1 768	50	1 656	-	61	15	805	948
Pinneberg	1 382	55	587	-	740	1	35	1 346
Husum	1 558	18	1 463	68	8	7	73	1 477
Heide	1 174	54	577	70	474	-	78	1 097
Eckernförde	1 256	243	861	95	57	6	449	802
Geesthacht	706	-	705	-	0	-	335	370
Ahrensburg	408	4	256	36	113	47	104	257
Wedel	1 614	20	1 243	50	301	23	185	1 406
Eutin	462	45	412	-	4	-	194	268
Uetersen	1 005	153	706	-	146	50	115	840
Neustadt i. Holstein	1 264	102	1 147	-	15	-	215	1 049
Bad Oldesloe	486	44	270	43	130	-	90	397
Bad Schwartau	850	-	793	57	-	25	295	530
Mölln	670	-	670	-	-	10	281	379
Glückstadt	474	-	174	-	300	-	16	458
Preetz	291	22	245	-	24	4	40	248
Bad Segeberg	1 222	133	1 026	37	26	1	104	1 118
Lauenburg	979	22	596	-	361	1	130	848
Plön	222	9	184	-	28	-	14	208
Reinbek	269	-	260	-	9	-	69	200
Brunsbüttelkoog	92	-	92	-	-	1	-	91
Westerland	1 545	-	320	7	1 218	-	1 082	464
Heiligenhafen	582	60	183	-	340	-	29	553
Oldenburg/Holstein	452	106	313	33	-	-	175	278
Meldorf	200	20	36	9	134	-	23	177
Barmstedt	303	9	41	2	251	10	69	224
Kellinghusen	116	8	82	11	15	-	3	112
Schwarzenbek	822	10	812	-	-	-	156	667
Bad Bramstedt	281	20	233	-	28	1	73	208
Nortorf	37	-	-	4	33	-	1	36
Reinfeld	29	22	7	-	1	2	23	4
Marne	240	-	103	8	128	-	24	216
Wilster	122	23	86	-	12	14	52	56
Tönning	354	-	306	2	47	2	52	300
Kappeln	648	7	634	-	8	-	97	551
Burg a. Fehmarn	117	-	117	-	-	-	15	102
Wyk a. Föhr	912	2	709	-	202	-	427	485
Glücksburg	80	5	74	-	-	20	26	34
Bredstedt	-	-	-	-	-	-	-	-
Lütjenburg	245	21	219	-	4	10	29	206
Wesselburen	44	40	4	-	-	-	-	44
Friedrichstadt	18	-	16	2	-	-	-	18
Krempe	7	-	7	-	-	-	-	7
Garding	169	-	19	-	150	-	3	167
Arnis	9	-	9	-	-	-	8	0
LANDKREISE								
Eckernförde	2 271	-	2 147	93	30	-	1 393	877
Eiderstedt	144	-	78	8	58	-	45	99
Eutin	576	-	486	51	39	-	6	570
Flensburg-Land	3 691	-	2 453	10	1 228	4	1 656	2 031
Hzgt. Lauenburg	1 079	1	713	71	294	-	355	723
Husum	450	-	292	46	112	28	145	276
Norderdithmarschen	761	66	671	16	8	-	239	522
Oldenburg/Holstein	1 721	20	1 662	39	1	30	907	785
Pinneberg	3 046	35	468	84	2 459	31	80	2 936
Plön	391	-	315	49	27	-	216	175
Rendsburg	2 874	-	2 709	-	165	135	1 524	1 216
Schleswig	1 463	100	929	374	61	-	431	1 032
Segeberg	1 212	50	930	19	214	37	281	895
Steinburg	1 052	-	767	54	231	-	158	893
Stormarn	1 206	-	860	78	268	10	409	787
Süderdithmarschen	695	6	663	27	-	20	313	362
Südtondern	1 985	2	1 876	12	95	-	1 722	264
insgesamt	24 617	279	18 019	1 032	5 288	294	9 879	14 444

1) reiner Finanzbedarf auf kommunaler Ebene

der kreisangehörigen Städte und Landkreise

licher Haushalt -

in 1000 DM -

Spezielle Deckungsmittel insgesamt	darunter				Mehreinnahmen (+) Mehrtausgaben (-)	Bei Abschluß der vorjährigen Statistik nachgewiesen		In der Statistik des folgenden Jahres vorzutragen	
	Anteilbeträge vom ordentlichen Haushalt	Schuldenaufnahmen		Entnahmen aus Rücklagen und aus Kapitalvermögen		Mehreinnahmen	Mehrausgaben	Mehreinnahmen	Mehrausgaben
		bei Bund und Land	auf dem Kreditmarkt, innere Darlehen						

KREISANGEHÖRIGE STÄDTE

1 580	273	180	851	199	+ 105	798	-	907	3
1 790	75	176	1 305	114	+ 98	104	-	202	-
1 375	13	376	567	351	+ 24	148	223	224	275
1 093	2	213	314	338	+ 145	59	88	151	36
1 215	13	132	864	118	- 131	391	-	260	-
1 399	7	66	1 233	1	- 78	115	-	85	47
898	81	304	440	21	- 198	194	12	40	57
969	2	202	265	36	+ 167	6	45	250	122
238	-	235	-	3	- 132	156	-	27	3
242	-	47	-	101	+ 15	116	0	103	2
3 193	-	3	2 529	150	+ 1 786	350	-	2 148	11
443	2	235	182	7	+ 174	14	13	243	68
1 109	12	609	78	355	+ 269	83	55	312	15
1 498	614	590	50	148	+ 448	27	5	475	5
375	25	63	240	20	- 22	83	-	61	-
410	20	178	128	35	- 120	164	42	18	16
408	-	228	181	-	+ 29	83	-	113	-
606	39	50	487	28	+ 148	36	-	184	-
280	69	3	144	46	+ 33	30	-	68	5
1 000	25	27	679	102	- 118	274	58	149	52
925	8	502	270	32	+ 77	-	-	77	-
222	-	-	179	28	+ 14	143	15	142	-
184	28	-	111	3	- 16	9	10	-	16
688	5	234	29	186	+ 205	14	-	245	25
66	-	-	40	17	- 24	28	4	-	-
494	75	396	24	-	+ 31	53	-	94	10
521	38	404	39	-	- 33	10	1	9	33
376	58	138	34	35	+ 98	-	125	78	105
194	9	14	100	43	+ 17	22	39	-	-
336	5	4	254	36	+ 112	27	-	139	-
118	2	4	40	62	+ 6	0	-	6	-
688	194	399	95	-	+ 21	12	22	75	65
210	6	81	60	17	+ 2	2	-	29	24
34	2	1	31	-	- 2	2	-	-	-
49	24	0	-	22	+ 45	2	12	45	11
200	26	24	-	151	- 16	15	-	-	1
41	11	8	-	-	- 191	20	-	10	5
110	-	58	41	11	- 191	349	-	158	-
592	67	-	283	234	+ 41	136	52	247	121
83	27	26	-	30	- 19	17	-	11	13
533	18	76	361	43	+ 49	81	-	136	7
53	-	-	20	3	+ 19	3	-	22	-
-	-	-	-	-	-	-	-	-	-
117	25	53	6	32	- 89	93	7	1	5
48	4	-	35	-	+ 4	33	18	21	3
21	-	5	14	-	+ 3	2	3	2	-
1	0	0	-	-	- 6	24	1	18	-
165	-	-	150	2	- 1	3	4	3	5
0	-	-	-	-	- 0	0	-	0	-

LANDKREISE

602	0	327	73	-	- 275	402	-	146	20
72	1	54	3	0	- 26	98	-	72	-
359	99	6	130	97	- 211	281	-	111	41
1 827	151	239	128	25	- 205	537	162	366	196
664	68	96	283	217	- 60	585	40	543	58
255	35	118	27	58	- 21	94	54	23	5
328	152	64	48	21	- 194	74	9	-	129
545	36	346	50	26	- 240	594	1	374	21
4 064	7	141	3 750	113	+ 1 128	215	-	1 344	-
375	1	50	220	105	+ 200	106	-	309	2
1 304	789	263	87	-	+ 88	96	218	167	202
1 144	76	443	200	10	+ 111	108	-	321	102
782	212	295	251	14	- 112	303	41	192	42
574	-	157	403	-	- 319	487	3	187	24
664	147	294	90	105	- 123	208	18	120	52
604	-	151	381	31	+ 242	80	-	322	-
379	-	334	36	-	+ 115	376	37	490	35
14 543	1 775	3 379	6 159	820	+ 100	4 643	584	5 088	929

Tabelle 35

Kreisangehörige Städte Landkreise	Ausgaben insgesamt	davon				Zuweisungen und Darlehen von Gemeinden und Gemeindeverbänden	Zuweisungen von Bund und Land	Eigen- ¹⁾ ausgaben (einschl. der Anteilbeträge des ordentlichen Haushalts)
		Erwerb von Grundvermögen	Neu- und Wiederaufbau, Erweiterungs- und Umbauten, große Instandsetzungen	Neuanschaffung von beweglichem Vermögen	Übrige Ausgaben einschl. Zuweisungen an Gemeinden und Gemeindeverbände			
KREISANGEHÖRIGE STÄDTE								
Rendsburg	48	0	41	1	6	-	6	42
Elmshorn	52	0	45	3	4	0	2	49
Itzehoe	42	3	37	3	0	-	3	39
Schleswig	53	1	49	-	2	0	24	28
Pinneberg	55	2	24	-	30	0	1	54
Husum	67	1	63	3	0	0	3	63
Heide	56	3	27	3	23	-	4	52
Eckernförde	60	12	41	5	3	0	22	39
Geesthacht	36	-	36	-	0	-	17	19
Ahrensburg	23	0	15	2	6	3	6	15
Wedel	95	1	73	3	18	1	11	82
Eutin	29	3	26	-	0	-	12	17
Uetersen	66	10	46	-	10	3	8	55
Neustadt i. Holstein	83	7	76	-	1	-	14	69
Bad Oldesloe	33	3	18	3	9	-	6	27
Bad Schwartau	58	-	54	4	-	2	20	36
Mölln	49	-	49	-	-	1	21	28
Glückstadt	37	-	13	-	23	-	1	35
Preetz	25	2	21	-	2	0	3	21
Bad Segeberg	106	11	89	3	2	0	9	97
Ratzeburg	85	2	51	-	31	0	11	73
Lauenburg	21	1	18	-	3	-	1	20
Plön	29	-	28	-	1	-	8	22
Reinbek	75	-	73	1	1	0	22	53
Brunsbüttelkoog	10	-	10	-	-	0	-	10
Westerland	176	-	37	1	139	-	124	53
Heiligenhafen	68	7	21	-	40	-	3	64
Oldenburg/Holstein	53	12	37	4	-	-	21	33
Meldorf	24	2	4	1	16	-	3	21
Barmstedt	38	1	5	0	32	1	9	28
Kellinghusen	16	1	11	1	2	-	0	15
Schwarzenbek	119	1	118	-	-	-	23	97
Bad Bramstedt	46	3	38	-	5	0	12	34
Nortorf	6	-	-	1	6	-	0	6
Reinfeld	5	4	1	-	0	0	4	1
Marne	43	-	18	1	23	-	4	38
Wilster	23	4	16	-	2	3	10	10
Tönning	68	-	59	0	9	0	10	57
Kappeln	131	1	128	-	2	-	20	111
Burg a. Fehmarn	24	-	24	-	-	-	3	21
Wyk a. Föhr	196	0	153	-	43	-	92	104
Glücksburg	18	1	16	-	-	4	6	7
Bredstedt	-	-	-	-	-	-	-	-
Lütjenburg	59	5	53	-	1	2	7	49
Wesselburen	12	11	1	-	-	-	-	12
Friedrichstadt	5	-	5	1	-	-	-	5
Krempe	3	-	3	-	-	-	-	3
Carding	82	-	9	-	73	-	1	81
Arnis	12	-	12	-	-	-	10	0
LANDKREISE								
Eckernförde	32	-	30	1	0	-	19	12
Eiderstedt	7	-	4	0	3	-	2	5
Eutin	6	-	5	1	0	-	0	6
Flensburg-Land	57	-	38	0	19	0	25	31
Hzgt. Lauenburg	8	0	5	1	2	-	3	5
Husum	7	-	4	1	2	0	2	4
Norderdithmarschen	12	1	11	0	0	-	4	8
Oldenburg/Holstein	20	0	19	0	0	0	11	9
Pinneberg	16	0	2	0	13	0	0	15
Plön	4	-	3	0	0	-	2	2
Rendsburg	18	-	17	-	1	1	9	8
Schleswig	14	1	9	4	1	-	4	10
Segeberg	13	1	10	0	2	0	3	9
Steinburg	8	-	6	0	2	-	1	7
Stormarn	9	-	6	1	2	0	3	6
Süderdithmarschen	9	0	8	0	-	0	4	5
Südtondern	33	0	31	0	2	-	29	4
insgesamt	15	0	11	1	3	0	6	9

1) reiner Finanzbedarf auf kommunaler Ebene

der kreisangehörigen Städte und Landkreise

licher Haushalt -

- je Einwohner in DM -

Spezielle Deckungsmittel insgesamt	darunter				Mehreinnahmen (+) Mehrtausgaben (-)	Bei Abschluß der vorjährigen Statistik nachgewiesen		In der Statistik des folgenden Jahres vorzutragen		
	Anteilbeträge vom ordentlichen Haushalt	Schuldenaufnahmen		Entnahmen aus Rücklagen und aus Kapitalvermögen		Mehreinnahmen	Mehrtausgaben	Mehreinnahmen	Mehrtausgaben	
		bei Bund und Land	auf dem Kreditmarkt, innere Darlehen							
KREISANGEHÖRIGE STÄDTE										
45	8	5	24	6	+	3	23	-	26	0
52	2	5	38	3	+	3	3	-	6	-
40	0	11	16	10	+	1	4	6	6	8
33	0	6	9	10	+	4	2	3	4	1
49	1	5	35	5	-	5	16	-	10	-
60	0	3	53	0	-	3	5	-	4	2
43	4	14	21	1	-	9	9	1	2	3
47	0	10	13	2	+	8	0	2	12	6
12	-	12	-	0	-	7	8	-	1	0
14	-	3	-	6	-	1	7	0	6	0
187	-	0	148	9	+	105	21	-	126	1
28	0	15	11	0	+	11	1	1	15	4
73	1	40	5	23	+	18	5	4	20	1
99	40	39	3	10	+	30	2	0	31	0
25	2	4	16	1	-	1	6	-	4	-
28	1	12	9	2	-	8	11	3	1	1
30	-	17	13	-	+	2	6	-	8	-
47	3	4	38	2	+	11	3	-	14	-
24	6	0	12	4	+	3	3	-	6	0
86	2	2	59	9	-	10	24	5	13	4
80	1	43	23	3	+	7	-	-	7	-
21	-	-	17	3	+	1	14	1	14	-
20	3	-	12	0	-	2	1	1	-	2
75	1	26	3	20	+	22	2	-	27	3
7	-	-	4	2	-	3	3	0	-	-
56	9	45	3	-	+	4	6	-	11	1
61	4	47	5	-	-	4	1	0	1	4
44	7	16	4	4	+	12	-	15	9	12
23	1	2	12	5	+	2	3	5	-	-
42	1	1	32	5	+	14	3	-	17	-
16	0	1	5	8	+	1	0	-	1	-
100	28	58	14	-	+	3	2	3	11	9
34	1	13	10	3	+	0	0	-	5	4
6	0	0	5	-	-	0	0	-	-	-
9	4	0	-	4	+	8	0	2	8	2
36	5	4	-	27	-	3	3	-	-	0
8	2	1	-	-	-	3	4	-	2	1
21	-	11	8	2	-	37	67	-	30	-
120	14	-	57	47	+	8	27	10	50	24
17	5	5	-	6	-	4	3	-	2	3
115	4	16	78	9	+	11	17	-	29	2
12	-	-	4	1	+	4	1	-	5	-
-	-	-	-	-	-	-	-	-	-	-
28	6	13	1	8	-	21	22	2	0	1
13	1	-	10	-	+	1	9	5	6	1
6	-	2	4	-	+	1	1	1	1	-
0	0	0	-	-	-	2	9	0	7	-
80	-	-	73	1	-	0	1	2	1	2
0	-	-	-	-	-	0	0	-	0	-
LANDKREISE										
8	0	5	1	-	-	4	6	-	2	0
3	0	3	0	0	-	1	5	-	3	0
4	1	0	1	1	-	2	3	-	1	0
28	2	4	2	0	-	3	8	2	6	3
5	1	1	2	2	-	0	4	0	4	0
4	1	2	0	1	-	0	1	1	0	0
5	2	1	1	0	-	3	1	0	-	2
6	0	4	1	0	-	3	7	0	4	0
21	0	1	20	1	+	6	1	-	7	-
3	0	0	2	1	+	2	1	-	3	0
8	5	2	1	-	+	1	1	1	1	1
11	1	4	2	0	+	1	1	-	3	1
8	2	3	3	0	-	1	3	0	2	0
4	-	1	3	-	-	2	4	0	1	0
5	1	2	1	1	-	1	2	0	1	0
8	-	2	5	0	+	3	1	-	4	-
6	-	6	1	-	+	2	6	1	8	1
9	1	2	4	0	+	0	3	0	3	1

Statistisches Landesamt
Schleswig-Holstein
Bücherei

Hinweise auf weitere Veröffentlichungen des Statistischen Landesamtes
auf dem Gebiet der Finanzen, Steuern und des Personalstandes

	Umfang in Seiten
I. Finanzen	
Der Haushalt der Gemeinden und Gemeindeverbände (ordentliche und ausserordentliche Rechnung) – Rechnungsjahr 1949 –	Sonderdienst, Arb. Nr. 7-11-8 42
Die kommunalen Haushaltsrechnungen – Rechnungsjahr 1950 –	" " 7-11-2/50 74
Die kommunalen Haushaltsrechnungen – Rechnungsjahr 1951 –	Statistik von Schleswig-Holstein, Heft 14 92
Die öffentlichen Haushaltsrechnungen – Rechnungsjahr 1952 –	" " " " " 15 104
Die öffentlichen Haushaltsrechnungen – Rechnungsjahr 1953 –	" " " " " 18 108
<i>Auszüge aus:</i>	
Die öffentlichen Haushaltsrechnungen – Rechnungsjahr 1954 –	Statistik von Schleswig-Holstein, Heft 19 84
Ausgaben, spezielle Deckungsmittel und Zuschussbedarf nach Verwaltungszweigen und Ausgabe-/Einnahmearten der Gemeinden und Gemeindeverbände	Statistische Berichte L I 2a – 1/54 5
Ausgaben, spezielle Deckungsmittel und Zuschussbedarf nach Ausgabe-/Einnahmearten und Grössenklassen	Statistische Berichte L I 2a – 2/54 6
Allgemeine Deckungsmittel und Gesamtabschluss nach Grössenklassen	
Der öffentliche Schulhaushalt	
Volks- und Hilfsschulen, Mittelschulen, Höhere Schulen, Berufsbildende Schulen	Rechnungsjahr 1954 frühere Jahre 24
Die Verschuldung der kommunalen Gebietskörperschaften – Stand 31.3.1955 –	Statistische Monatshefte Schleswig-Holstein Heft 11/1955, S. 372 ff.
Die kommunale und staatliche Verschuldung – Stand 31.3.1955 –	Statistische Monatshefte Schleswig-Holstein Heft 2/1956, S. 41 ff.
Stand der kommunalen Inlandschulden (Kassenstatistik) – Stand 31.3.1955 – frühere Jahre	Statistische Berichte, Arb. Nr. 7-14-4/54 Sonderdienst, Arb. Nr. 7 – 14 24
II. Steuern	
Die Steuerstatistiken 1950 – Ergebnisse der Einkommen-, Lohn-, Körperschaft- und Umsatzsteuerstatistik in Schleswig-Holstein –	Statistik von Schleswig-Holstein, Heft 17 136
<i>Ergebnisse der Umsatzsteuerstatistik 1954 und 1955</i>	<i>in Vorbereitung</i>
Aufkommen an Landes- und Bundessteuern 4. Rechnungsvierteljahr 1955 Rechnungsjahr 1955 frühere Jahre	Statistische Berichte, Arb. Nr. 7-49-4/55 Sonderdienst, Arb. Nr. 7 – 49 8
Einnahmen aus Gemeindesteuern Rechnungsjahr 1955 frühere Jahre	Statistische Berichte, Arb. Nr. 7-12-5/55 Sonderdienst, Arb. Nr. 7 – 12 4
Schlüsselzuweisungen an Gemeinden und Kreise Rechnungsjahr 1956 frühere Jahre	Statistische Berichte L I 2b – 1/56 Sonderdienst, Arb. Nr. 7 – 13 4
III. Personalstand	
Das Personal der öffentlichen Verwaltung am 2. 10. 1955	Statistische Monatshefte Schleswig-Holstein Heft 7/1956, S. 211 ff.
Das Personal der kommunalen Gebietskörperschaften am 2. 10. 1955	Statistische Monatshefte Schleswig-Holstein Heft 9/1956, S. 277 ff.
Das Personal der Landesverwaltung – aufgliedert nach Ortsklassen – Stand 2. 10. 1955 frühere Jahre	Statistische Berichte, Arb. Nr. 7-21-1/56 Sonderdienst, Arb. Nr. 7 – 21 8
Das Personal der kreisfreien Städte, Gemeinden, Ämter, Landkreisverwaltungen und deren wirtschaftliche Unternehmen Stand 2. 10. 1955 frühere Jahre	Statistische Berichte L I 4 – 2/56 Sonderdienst, Arb. Nr. 7 – 21 12

