

Statistisches Amt für Hamburg  
und Schleswig-Holstein  
Bibliothek  
Standort Kiel

# Die öffentlichen Haushaltsrechnungen

Rechnungsjahr 1954

(Staatliche und kommunale Finanzen)



Statistisches Landesamt  
Schleswig-Holstein  
Vereinnahmt  
in der Bücherkartei  
Sign. *U-3-15/11.11.51* ..... Nr. ....  
Kiel, den *11.12.56* *Poplitz*

Herausgegeben vom  
STATISTISCHEN LANDESAMT SCHLESWIG-HOLSTEIN  
Kiel 1956

Bei Nachdruck, auch im Auszug, wird Quellenangabe erbeten  
Zu beziehen durch das Statistische Landesamt Schleswig-Holstein, Kiel-Wik, Mecklenburger Str. 54  
Preis DM 10,—

## VORWORT

In dem vorliegenden Heft 19 der Reihe „Statistik von Schleswig-Holstein“ werden die Ergebnisse der öffentlichen Haushaltsrechnungen 1954 (Staatliche und kommunale Finanzen) veröffentlicht.

Abweichend von den bisherigen Veröffentlichungen der gleichen Art (Heft 14: Rechnungsjahr 1951, Heft 15: Rechnungsjahr 1952, Heft 18: Rechnungsjahr 1953) ist in diesem Heft von einer Kommentierung der Ergebnisse abgesehen worden, um dadurch eine frühere Herausgabe zu erreichen. Eine textliche Darstellung der Ergebnisse der öffentlichen Haushaltsrechnungen 1954 wird in den „Statistischen Monatsheften Schleswig-Holstein“ veröffentlicht werden.

Zum besseren Verständnis des Tabellenteils ist ihm ein Abschnitt über die „Methode“ vorangestellt, in dem u. a. die in der Finanzstatistik verwendeten Begriffe erläutert werden. Eine Seite mit graphischen Darstellungen gibt einen Überblick über die Entwicklung der staatlichen und kommunalen Finanzen seit 1950.


Auch in diesem Jahr sind die veröffentlichten finanzstatistischen Ergebnisse mit denen der anderen Länder und des Bundes methodisch voll vergleichbar. Auf die gegenüber dem Vorjahr eingetretenen methodischen Änderungen wird am Ende des Abschnitts „Methode“ hingewiesen.

Die Ergebnisse der öffentlichen Haushaltsrechnungen 1954 wurden unter Leitung von Reg.-Rat Joachim Sachse bearbeitet und zusammengestellt.

Kiel, im November 1956

Dr. G.-H. Horn

Direktor  
des Statistischen Landesamtes Schleswig-Holstein



# INHALTSVERZEICHNIS

	Seite
Zur Methode	
Erfassung; Erläuterung der in der Finanzstatistik verwendeten Begriffe; Methodische Änderungen gegenüber der entsprechenden Veröffentlichung für das Rechnungsjahr 1953	6
Graphische Darstellungen	
zur Entwicklung der staatlichen und kommunalen Finanzen seit dem Rechnungsjahr 1950	11
Tabellen	
Die Haushaltsrechnungen des Landes, der Gemeinden und Gemeindeverbände insgesamt nach Verwaltungszweigen und Ausgabe-/Einnahmearten; allgemeine Deckungsmittel und Abschluss	
1 Grundzahlen	12
2 Verhältniszahlen	14
3 Steuern und steuerähnliche Einnahmen des Landes, der Gemeinden und Gemeindeverbände – Rj. 1950 – 1955 –	15
4 Der Landeshaushalt nach Verwaltungszweigen und Ausgabe-/Einnahmearten; allgemeine Deckungsmittel	16
5 Allgemeine Deckungsmittel des Landes Schleswig-Holstein nach Arten und Gesamtabschluss	20
6 Der Landeshaushalt nach Verwaltungszweigen und Ausgabe-/Einnahmearten (Verhältniszahlen zur Tabelle 4, ohne allgemeine Deckungsmittel)	21
Ausgaben, spezielle Deckungsmittel und Zuschussbedarf nach Verwaltungszweigen und Ausgabe-/Einnahmearten; allgemeine Deckungsmittel einschliesslich Rücklagen für den Gesamthaushalt	
7 Gemeinden und Gemeindeverbände – Ordentlicher und ausserordentlicher Haushalt –	22
8 Kreisfreie Städte – Ordentlicher und ausserordentlicher Haushalt –	24
9 Kreisangehörige Gemeinden und Ämter – Ordentlicher und ausserordentlicher Haushalt –	26
10 Landkreise – Ordentlicher und ausserordentlicher Haushalt –	28
11 Verhältniszahlen zur Tabelle 7 (ohne allgemeine Deckungsmittel)	30
Ausgaben, spezielle Deckungsmittel und Zuschussbedarf nach Verwaltungszweigen und Ausgabe-/Einnahmearten	
12 Gemeinden und Gemeindeverbände – Ordentlicher Haushalt –	32
13 Kreisfreie Städte – Ordentlicher Haushalt –	34
14 Kreisangehörige Gemeinden und Ämter – Ordentlicher Haushalt –	36
15 Landkreise – Ordentlicher Haushalt –	38
16 Verhältniszahlen zu den Tabellen 12 – 15 (nach Grössenklassen)	40
17 Persönliche Ausgaben nach Verwaltungszweigen und Grössenklassen	44
18 Ausgaben, spezielle Deckungsmittel und Abgleichrechnung nach Verwaltungszweigen und Ausgabe-/Einnahmearten Gemeinden und Gemeindeverbände – Ausserordentlicher Haushalt –	46
Ausgaben, spezielle Deckungsmittel und Abgleichrechnung nach Verwaltungszweigen, Ausgabe-/Einnahmearten und Grössenklassen	
19 Grundzahlen – Ausserordentlicher Haushalt –	48
20 Verhältniszahlen zu den Tabellen 18 und 19	50
21 Ausgaben, spezielle Deckungsmittel und Zuschussbedarf nach Ausgabe-/Einnahmearten und Grössenklassen – Ordentlicher und ausserordentlicher Haushalt –	52
22 Bruttoausgaben/Reinausgaben, zweckgebundene Zuweisungen und Darlehen von Bund und Land, spezielle Deckungsmittel und Zuschussbedarf nach Einzelplänen und Grössenklassen – Ordentlicher und ausserordentlicher Haushalt –	53
23 Eigenausgaben auf Landesebene nach Verwaltungszweigen und Grössenklassen – Ordentlicher und ausserordentlicher Haushalt –	54
24 Zuschussbedarf des ordentlichen Haushalts nach Verwaltungszweigen und Grössenklassen	55
Allgemeine Deckungsmittel (Einzelarten) und Gesamtabschluss nach Grössenklassen – Ordentlicher und ausserordentlicher Haushalt –	
25 Grundzahlen	56
26 Verhältniszahlen	58
27 Streuung der Realsteuerhebesätze nach Grössenklassen	59
28 Ausgaben, spezielle Deckungsmittel und Zuschussbedarf nach Kreisen und Grössenklassen – Ordentlicher Haushalt –	60
29 Ausgaben, spezielle Deckungsmittel und Abgleichrechnung nach Kreisen und Grössenklassen – Ausserordentlicher Haushalt –	64
30 Allgemeine Deckungsmittel und Gesamtabschluss nach Kreisen und Grössenklassen – Ordentlicher Haushalt –	68
31 Unmittelbare vermögenswirksame Ausgaben nach Kreisen, Grössenklassen und Verwaltungszweigen – Ordentlicher und ausserordentlicher Haushalt –	72
Ausgaben, Deckungsmittel und Abschluss der kreisangehörigen Städte und Landkreise – Ordentlicher Haushalt –	
32 Grundzahlen	76
33 Verhältniszahlen	78
Ausgaben, spezielle Deckungsmittel und Abgleichrechnung der kreisangehörigen Städte und Landkreise – Ausserordentlicher Haushalt –	
34 Grundzahlen	80
35 Verhältniszahlen	82
Hinweis	
auf weitere Veröffentlichungen auf dem Gebiet der Finanzen, Steuern und des Personalstandes	84

# Die öffentlichen Haushaltsrechnungen - Rechnungsjahr 1954 - (Staatliche und kommunale Finanzen)

## Methode

### I. Erfassung

Gegenstand der Finanzstatistik des Landes, der Gemeinden und Gemeindeverbände sind die Ergebnisse der Jahresrechnung einschliesslich etwaiger Neben- und Sonderrechnungen, Sonderfonds und Sonderkonten.

Nachgewiesen sind die gesamten Isteinnahmen und Istaussgaben für das betreffende Rechnungsjahr sowie die im gleichen Zeitraum angefallenen Einnahmen und Ausgaben aus Vorjahren.

Für die Zuordnung zu den einzelnen Gemeindegrössenklassen ist die Einwohnerzahl des endgültigen Ergebnisses der Volkszählung vom 13. 9. 1950 nach dem Gebietsstand vom 31. 3. 1955 massgebend.

Für die Berechnung der Beträge je Einwohner, die eine formale Vergleichbarkeit der absoluten Zahlenangaben ermöglichen sollen, wird die fortgeschriebene Einwohnerzahl vom 30. 6. 1954 und bei Vergleichszahlen früherer Jahre die jeweils entsprechende Zahl des betreffenden Jahres verwandt. Die Gemeindegrössenklassen und ihre Einwohnerzahlen können der folgenden Tabelle entnommen werden.

Art, Zahl und Einwohnerzahl der Gebietskörperschaften

Art der Gebietskörperschaften Gemeindegrössenklassen	Zahl der Gebietskörperschaften	Einwohnerzahl am 30.6.1954
Kreisfreie Städte		
mit 200 000 und mehr Einw.	2	488 709
" 100 000 b.u. 200 000 "	1	96 247
" 50 000 " 100 000 "	1	72 846
zusammen	4	657 802
Kreisangehörige Gemeinden		
mit 20 000 und mehr Einw.	9	247 925
" 10 000 b.u. 20 000 "	16	210 979
" 5 000 " 10 000 "	46	301 169
" 3 000 " 5 000 "	38	129 453
" 2 000 " 3 000 "	61	128 815
" 1 000 " 2 000 "	256	282 398
" weniger als 1 000 "	965	366 705
zusammen	1 391	1 667 444
Gemeinden insgesamt	1 395	2 325 246
Landkreise	17	( 1 667 444 )
Ämter	222	( 815 115 )
Gemeinden und Gemeindeverbände insgesamt	1 634	2 325 246

### II. Erläuterung der in der Finanzstatistik verwendeten Begriffe

#### 1. Allgemeine Hinweise

Die Finanzstatistik erfasst Tatbestände, die in unmittelbarem Zusammenhang mit der Haushaltswirtschaft der Gebietskörperschaften eines Rechnungsjahres stehen. Die von der Statistik verwendeten Begriffe entsprechen grundsätz-

lich der Terminologie des Haushaltsrechts. Gewisse Abweichungen ergeben sich daraus, dass das Haushaltsrecht den "Einzelfall" regelt, d. h. mit seinen Begriffsabgrenzungen jeweils auf die Haushalts- oder die Rechnungsführung der einzelnen Gebietskörperschaft abgestellt ist. Die Finanzstatistik spricht zwar zunächst auch die einzelne Gebietskörperschaft an, fasst aber bei der Aufbereitung und Veröffentlichung in der Regel eine Vielzahl von Gebietskörperschaften zusammen. Mit dieser Zusammenfassung von Zahlen mehrerer Gebietskörperschaften entstehen zunächst in der Finanzstatistik Doppelzählungen. So ist z. B. die Summe, die durch Addition der Ausgaben (Bruttoausgaben) mehrerer Gebietskörperschaften ermittelt wird, um diejenigen Beträge überhöht, die im Zuge der Lastenverteilung (Finanzausgleich) von einer Gebietskörperschaft an eine andere gezahlt wurde. Die Finanzstatistik "bereinigt" diese Doppelzählungen und muss dann für die dadurch gewonnene Ausgabensumme eine neue Begriffsbezeichnung verwenden. - Der Lastenausgleichsfonds als Sondervermögen des Bundes wird in der Finanzstatistik wie eine Gebietskörperschaft behandelt.

Die nachstehenden Erläuterungen sollen klarstellen, welchen Inhalt oder Aussagewert die einzelnen aus dem Haushaltsrecht übernommenen Begriffe in der finanzstatistischen zusammenfassenden Darstellung haben und was die von der Finanzstatistik zusätzlich gebildeten Begriffe aussagen.

#### 2. Hoheitsverwaltungen/Kämmereiverwaltungen

Staatliche/kommunale Aufgabenbereiche, bei denen vorwiegend hoheitliche oder selbstverwalterische Funktionen wahrgenommen werden.

Die Tabellen über die Hoheits-/Kämmereiverwaltungen enthalten deren Ausgaben und Einnahmen mit Ausnahme der Steuereinnahmen (Ziffer 22), der allgemeinen Finanzausweisungen (Ziffer 15), der sonstigen allgemeinen Deckungsmittel/steuerähnlichen Einnahmen (Ziffer 23) und der Rücklagen für den Gesamthaushalt (Ziffer 24); letztere werden gesondert ausgewiesen. - Einzelne Einnahme- und Ausgabeposten des Erwerbsvermögens werden gemäss Übersicht Ziffer 3 den Hoheits-/Kämmereiverwaltungen zugerechnet.

Die Hoheitsverwaltungen/Kämmereiverwaltungen umfassen alle Aufgabenbereiche ausserhalb des Erwerbsvermögens, also alle Funktionen, bei denen nicht eine Ertragserzielung im Vordergrund steht. Die Ausgaben müssen im wesentlichen aus allgemeinen Deckungsmitteln bestritten werden.

#### 3. Erwerbsvermögen

Aufgabenbereiche mit wirtschaftlicher Betätigung, bei denen eine Ertragserzielung im Vordergrund steht.

Das Erwerbsvermögen umfasst das allgemeine Kapitalvermögen, das allgemeine Grundvermögen, das Sondervermögen und die wirtschaftlichen Unternehmen.

Die Erträge des allgemeinen Kapital- und Grundvermögens und die Überschüsse der wirtschaftlichen Unternehmen (Ziffern 18 und 19) errechnen sich nach den haushaltsrechtlichen Grundsätzen nur aus den laufenden Einnahmen und Ausgaben; die vermögenswirksamen Einnahmen und Ausgaben des Erwerbsvermögens werden daher in der Regel bei den Hoheits-/Kämmereiverwaltungen nachgewiesen. Im einzelnen werden die Einnahmen und Ausgaben des Erwerbsvermögens (siehe Übersicht Seite 7 oben) den Hoheits-/

Einnahmen/Ausgaben	Hoheitsverwaltungen/ Kämmereiverwaltungen	Allgemeine Deckungsmittel
<b>I. Staatsfinanzstatistik</b>		
1. Vermögensenwirksame Einnahmen u. Ausgaben		X
2. Vermögenswirksame Einnahmen u. Ausgaben	X	
<b>II. Gemeindefinanzstatistik</b>		
<b>1. Ordentlicher Haushalt</b>		
a) Allgemeines Kapital- und Grundvermögen		
Anteilbeträge an den a. o. Haushalt	X	
Tilgungsausgaben		X
Übrige vermögenswirksame Einnahmen u. Ausgaben	X	
Zuweisungen an/von und Darlehen an Gebietskörperschaften, sonstige(n) Körperschaften, Verbände(n) und Vereine(n) beim allg. Grundvermögen	X	
Übrige vermögensenwirksame Einnahmen und Ausgaben		X
b) Sondervermögen	X	
c) Wirtschaftl. Unternehmen		
Anteilbeträge an den a. o. Haushalt	X	
Übrige Einnahmen und Ausgaben		X
2. Ausserordentl. Haushalt	X	

Kämmereiverwaltungen oder saldiert den allgemeinen Deckungsmitteln zugerechnet.

#### 4. Verwaltungszweig

Ein nach den Richtlinien der Finanzstatistik einheitlich abgegrenzter Aufgabenbereich.

#### 5. Bruttoausgaben

Summe der einzelnen Ausgaben bei den Verwaltungszweigen der Hoheits-/Kämmereiverwaltungen (bei Zusammenfassung der ordentlichen und ausserordentlichen Rechnung ohne Anteilbeträge).

Die Bruttoausgaben werden im allgemeinen bei Darstellung der Finanzwirtschaft einer Gebietskörperschaft zugrunde gelegt. Sie enthalten Doppelzählungen bei der Summierung aller Verwaltungszweige der Hoheits-/Kämmereiverwaltungen in Form der Erstattungen (innerer Verrechnungsverkehr). Bei finanzstatistischer Zusammenfassung mehrerer Gebietskörperschaften ist der Aussagewert der addierten

Bruttoausgaben gering, weil diese ausser den Erstattungen weitere Doppelzählungen in Form des verwaltungszweiggebundenen Zuweisungs- und Darlehensverkehrs zwischen den Gebietskörperschaften (äusserer Verrechnungsverkehr) enthalten.

#### 6. Erstattungen

Verrechnungen zwischen Verwaltungszweigen innerhalb des Haushaltes einer Gebietskörperschaft.

Unter Erstattungen sind nur "notwendige" im Sinne der haushaltsrechtlichen Vorschriften zu verstehen, d. h. solche, bei denen ein Verwaltungszweig zur Erfüllung seiner Aufgaben einen anderen Verwaltungszweig in Anspruch nimmt (z. B. Zahlungen des Fürsorgeamtes an ein Krankenhaus derselben Gebietskörperschaft für die Behandlung eines Fürsorgeempfängers). Für einen Verwaltungszweig sind die Erstattungen echte Einnahmen bzw. Ausgaben, in der Summe der Hoheits-/Kämmereiverwaltungen sind sie jedoch Doppelzählungen.

#### 7. Zuweisungen

Zahlungen an/von Gebietskörperschaften, andere(n) Körperschaften, Verbände(n) und Vereine(n) in Form von Lastenanteilen, Beiträgen und Zuschüssen.

Zu den Zuweisungen rechnen auch die Umlagen. Zahlungen für Miete und Pacht, Kaufpreise, Gebühren und andere für bestimmte Einzelleistungen gezahlte Entgelte sind keine Zuweisungen. Steuerbeteiligungsbeträge werden nicht in den Zuweisungsverkehr einbezogen.

Bei Zusammenfassung der Hoheits-/Kämmereiverwaltungen mehrerer Gebietskörperschaften ermöglicht die besondere Darstellung des Zuweisungsverkehrs sowie des Darlehensverkehrs zwischen den Gebietskörperschaften die Bereinigung der Einnahmen und Ausgaben von Doppelzählungen. — Die Finanzstatistik unterscheidet verwaltungszweiggebundene und allgemeine Finanzzuweisungen (siehe auch Textziffern 8 und 15).

#### 8. Verwaltungszweiggebundene (spezielle) Zuweisungen

Zweckgebundene Zuweisungen für einen bestimmten Aufgabenbereich.

Zuweisungen zwischen den Gebietskörperschaften für einen bestimmten Aufgabenbereich der Hoheits-/Kämmereiverwaltungen stellen den Speziallastenausgleich dar.

#### 9. Bereinigte Ausgaben

Bruttoausgaben abzüglich verwaltungszweiggebundener Zuweisungen, Schuld aufnehmen und Darlehensrückflüsse<sup>1)</sup> von Gebietskörperschaften gleicher Art (für die Summe der Hoheits-/Kämmereiverwaltungen auch abzüglich Erstattungen).

Bei zusammenfassender Darstellung der Finanzen von Bund, Lastenausgleichsfonds, Ländern einschliesslich Hansestädten und Berlin (West) — als staatliche Ebene — gelten diese als Gebietskörperschaften gleicher Art; bei zusammenfassender Darstellung der Finanzen der Länder allein sind nur die Länder als Gebietskörperschaften gleicher Art anzusehen. — Im kommunalen Bereich gelten alle Gemeinden und Gemeindeverbände als Gebietskörperschaften gleicher Art.

Bei zusammenfassender Darstellung der Gebietskörperschaften gleicher Art zeigen die bereinigten Ausgaben den

<sup>1)</sup> Darlehensrückflüsse und Tilgungen von/an Gebietskörperschaften werden zur Zeit in der Gemeindefinanzstatistik wegen ihrer betragsmässig geringen Bedeutung nicht besonders ausgewiesen.

Gesamtaufwand dieser Gebietskörperschaften für die verschiedenen Aufgabengebiete und für den Gesamthaushalt ihrer Hoheits-/Kämmereiverwaltungen.

#### 10. Eigenausgaben (Reiner Finanzbedarf)

Bereinigte Ausgaben abzüglich verwaltungszweiggebundener Zuweisungen, Schuld aufnehmen und Darlehensrückflüsse von Gebietskörperschaften anderer Art.

Da die Ausgaben in der Darstellungsform der Eigenausgaben von der Einnahmenseite her bereinigt sind (Belastungsprinzip), zeigen sie die Lastenverteilung zwischen den Gebietskörperschaften für die verschiedenen Aufgabengebiete und für den Gesamthaushalt der Hoheits-/Kämmereiverwaltungen.

#### 11. Unmittelbare Ausgaben

Summe der Ausgabearten – Bruttoausgaben – ohne verwaltungszweiggebundene Zuweisungen, Darlehen und Tilgungen an Gebietskörperschaften (für die Summe der Hoheits-/Kämmereiverwaltungen auch abzüglich Erstattungen).

Da die Ausgaben in der Darstellungsform der unmittelbaren Ausgaben von der Ausgabenseite her bereinigt sind (Erfüllungsprinzip), zeigen sie für den Bereich der Hoheits-/Kämmereiverwaltungen, welche Gebietskörperschaft die Aufgaben durchführt, ausser in den Fällen, in denen eine Gebietskörperschaft unmittelbar für Rechnung einer anderen Gebietskörperschaft tätig wird und letztere dann die Ausgaben auch unmittelbar nachweist (z. B. Kriegsopferversorgung, Bau- und Unterhaltung von Bundesfernstrassen). – Bei zusammenfassender Darstellung aller Gebietskörperschaften zeigen die unmittelbaren Ausgaben den Gesamtaufwand für die verschiedenen Aufgabengebiete und für den Gesamthaushalt der Hoheits-/Kämmereiverwaltungen.

Für Untersuchungen einzelner Berichtszeiträume geben die unmittelbaren Ausgaben den Gesamtaufwand aller Gebietskörperschaften im allgemeinen exakter wieder als die Eigenausgaben, da zeitliche Überschneidungen im Zuweisungs- und Darlehensverkehr zwischen den Gebietskörperschaften sich nicht auswirken. Im allgemeinen wird die Summe der unmittelbaren Ausgaben auch als Bezugsgrösse für die Darstellung einzelner Ausgabearten verwendet.

#### 12. Spezielle Deckungsmittel

Unmittelbar bei den einzelnen Verwaltungszweigen anfallende Einnahmen.

Spezielle Deckungsmittel sind: Gebühren, Strafen, Zinsen, Mieten, Pachten, Verkaufserlöse, Entnahmen aus Rücklagen, Darlehensrückflüsse, Schuld aufnehmen sowie andere für bestimmte Einzelleistungen gezahlte Entgelte. Zuweisungen von Nichtgebietskörperschaften, Verbänden und Vereinen gelten als spezielle Deckungsmittel. – Verwaltungszweiggebundene Zuweisungen, Schuld aufnehmen und Darlehensrückflüsse von Gebietskörperschaften sind haushaltsrechtlich zwar auch spezielle Deckungsmittel, werden in der Finanzstatistik aber gesondert dargestellt. – Für die Summe der Verwaltungszweige der Hoheits-/Kämmereiverwaltungen werden die speziellen Deckungsmittel um die Erstattungen bereinigt.

#### 13. Zuschussbedarf

Eigenausgaben abzüglich spezieller Deckungsmittel der Hoheits-/Kämmereiverwaltungen.

In der Gemeindefinanzstatistik wird der Zuschussbedarf nur für die ordentliche Rechnung dargestellt. Der Abschluss der ausserordentlichen Rechnung ist innerhalb des Gesamtabschlusses getrennt ausgewiesen.

Der Zuschussbedarf der Hoheits-/Kämmereiverwaltungen stellt die Ausgaben dar, die aus allgemeinen Deckungsmitteln zu bestreiten sind.

#### 14. Allgemeine Deckungsmittel

Einnahmen für den Gesamthaushalt der Hoheits-/Kämmereiverwaltungen.

Allgemeine Deckungsmittel sind: Steuereinnahmen, Saldo der allgemeinen Finanzzuweisungen (einschliesslich allgemeiner Umlagen), Erträge des allgemeinen Kapital- und Grundvermögens und des Sondervermögens, Überschüsse der wirtschaftlichen Unternehmen und sonstige allgemeine Deckungsmittel/steuerähnliche Einnahmen.

Zusammen mit den Rücklagen für den Gesamthaushalt ist aus den allgemeinen Deckungsmitteln der Zuschussbedarf der gesamten Hoheits-/Kämmereiverwaltungen zu decken.

#### 15. Allgemeine Finanzzuweisungen

Zuweisungen an/von Gebietskörperschaften für den Gesamthaushalt.

Allgemeine Finanzzuweisungen sind: Ausgleichszuweisungen, Schlüsselzuweisungen, Bedarfszuweisungen, Grundsteuerausfallentschädigungen, Bürgersteuerausgleichsbeträge, allgemeine Umlagen und zweckbestimmte, aber nicht einem bestimmten Verwaltungszweig zugeordnete Zuweisungen (z. B. Zuschüsse zur Trümmerbeseitigung).

Die allgemeinen Finanzzuweisungen stellen den allgemeinen Lastenausgleich (allgemeinen Finanzausgleich) zwischen den Gebietskörperschaften dar.

#### 16. Allgemeine Umlagen

Allgemeine Zuweisungen von nachgeordneten an regional übergeordnete Gebietskörperschaften auf Grund eines bestimmten Schlüssels zur Durchführung zentraler Aufgaben.

Allgemeine Umlagen sind: Kreisumlagen, Amtsumlagen, Zusatzamtsumlagen u. a.

Soweit Umlagen einem bestimmten Verwaltungszweig zugeordnet werden können, werden sie als spezielle Umlagen den verwaltungszweiggebundenen Zuweisungen zugeordnet.

#### 17. Deckungsbedarf

Zuschussbedarf der gesamten Hoheits-/Kämmereiverwaltungen abzüglich/zuzüglich Einnahmen/Ausgaben von allgemeinen Finanzzuweisungen und Umlagen.

Der Deckungsbedarf – eine für finanzstatistische Zwecke gebildete Zwischengrösse – stellt den Betrag der Ausgaben dar, der aus eigenen allgemeinen Deckungsmitteln zu bestreiten ist.

#### 18. Erträge des allgemeinen Kapital- und Grundvermögens und des Sondervermögens

Saldo der Einnahmen und Ausgaben aus dem allgemeinen Kapital- und Grundvermögen und aus dem Sondervermögen, soweit sie nicht den Hoheits-/Kämmereiverwaltungen zugeordnet sind.

#### 19. Überschüsse der wirtschaftlichen Unternehmen

Saldo der Einnahmen und Ausgaben aus wirtschaftlichen Unternehmen, soweit sie in den Haushalten der Gebietskörperschaften erscheinen und soweit sie nicht den Hoheits-/Kämmereiverwaltungen zugerechnet sind.

#### 20. Wirtschaftliche Unternehmen

Ausgabenbereiche mit erwerbswirtschaftlichem Charakter in



in der Rechnung einer Gebietskörperschaft enthalten sind;

- b) Eigenbetriebe im kommunalen Bereich und gemäss § 15 Reichshaushaltsordnung geführte staatliche Unternehmen, die zwar rechtlich unselbständig sind, aber eine eigene Rechnungsführung haben und in der Rechnung der Gebietskörperschaft nur mit ihrem Endergebnis (z.B. Ablieferungen in Gestalt von Konzessionsabgaben, Verwaltungskostenbeiträgen, Betriebsüberschüssen, Betriebszuschüssen) erscheinen;
- c) Eigengesellschaften, die privatrechtlich organisiert sind und deren Kapital sich im Eigentum einer Gebietskörperschaft befindet; der rechnermässige Nachweis entspricht dem der Eigenbetriebe;
- d) Wirtschaftsunternehmen, an denen eine Gebietskörperschaft beteiligt ist; der rechnermässige Nachweis entspricht gleichfalls dem der Eigenbetriebe. Beteiligungen an wirtschaftlichen Unternehmen aus Gründen der Kapitalanlage werden beim allgemeinen Kapitalvermögen nachgewiesen.

## 20. Steueraufkommen

Gesamtbetrag der (eigenen) Steuern im Bereich einer Gebietskörperschaft.

## 21. Steuereinnahmen

Steueraufkommen vermehrt/vermindert um die Steueranteile von/an andere(n) Gebietskörperschaften.

## 22. Sonstige allgemeine Deckungsmittel/steuerähnliche Einnahmen

Einnahmen für den Gesamthaushalt der Hoheits-/Kämmerei-Verwaltungen, soweit es sich nicht um die Steuereinnahmen, den Saldo der allgemeinen Finanzzuweisungen, bzw. Umlagen, die Erträge des allgemeinen Kapital- und Grundvermögens und des Sondervermögens und die Überschüsse der wirtschaftlichen Unternehmen handelt.

Sonstige allgemeine Deckungsmittel/steuerähnliche Einnahmen sind: Verwaltungskostenbeiträge von Bundesbahn und Bundespost, Ablieferungen der Bundesbahn und Bundespost, Münzgewinne, Einnahmen aus Spielbanken, Lotterie und Toto (soweit nicht zweckgebunden), Ablösungsbeträge für Hand- und Spanndienste, nicht verteilte Jagdpachteinnahmen, Kurförderungsabgaben, Ablösung der Steuerfreiheit gemeindefreier Grundstücke, Geldwerte oder von Steuerpflichtigen geleistete Naturaldienste, Ansiedlungsgebühren.

## 23. Rücklagen für den Gesamthaushalt

Zurückgestellte Mittel für Zwecke des Gesamthaushaltes. Rücklagen für den Gesamthaushalt sind: Allgemeine Ausgleichsrücklage und andere nicht für einen bestimmten Verwaltungszweig gebildete Rücklagen. Eine Sonderstellung nimmt die Betriebsmittlrücklage (Kassenreserve) ein, für die im Haushalt nur die Zuführungen als Ausgabe erscheinen.

Zuführungen/Entnahmen an/aus Rücklagen für den Gesamthaushalt werden in der Finanzstatistik als Sonderposten des Gesamtabschlusses dargestellt. – Rücklagen für einzelne Zwecke eines bestimmten Verwaltungszweiges – zurückgestellte Mittel zur Finanzierung künftiger Aufgaben – (z. B. Erneuerungsrücklagen, Neubaurücklagen) werden mit ihren Zuführungen/Entnahmen bei dem betreffenden Verwaltungszweig als Ausgaben/Einnahmen nachgewiesen.

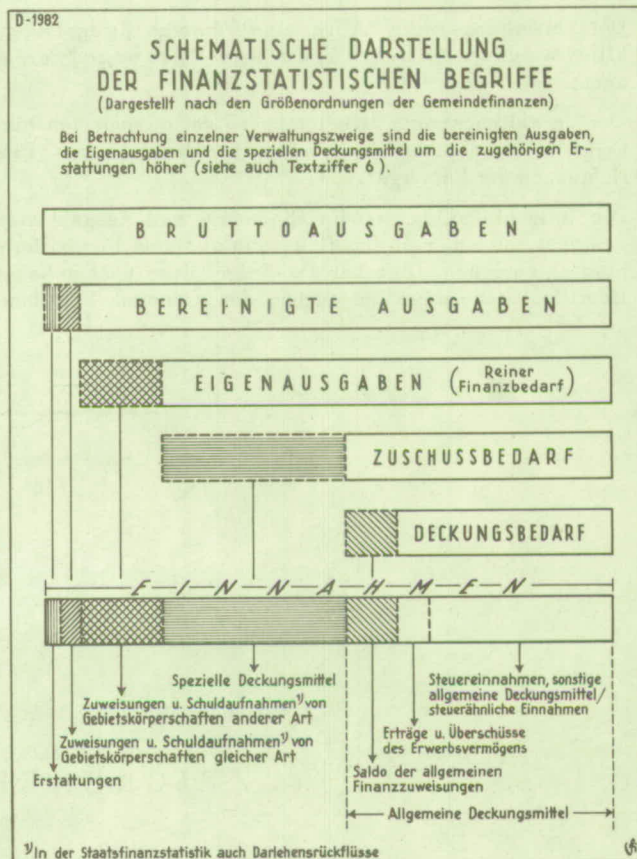
## 24. Einnahmen und Ausgaben der Vermögensbewegung

### a) Einnahmen der Vermögensbewegung:

Schuldenaufnahmen aus Kreditmarktmitteln, innere Darlehen, Rückflüsse von Darlehen, Entnahmen aus Rücklagen und aus Kapitalvermögen, Erlöse aus Veräusserungen von Grund- und sonstigem Sachvermögen.

### b) Ausgaben der Vermögensbewegung:

Tilgung, Gewährung von Darlehen, Inanspruchnahme von Bürgschaften, Zuführungen an Rücklagen und an Kapitalvermögen, Beteiligungen, Erwerb von Grundvermögen, Neu- und Wiederaufbau, Erweiterungs- und Umbauten, grosse Instandsetzungen, Neuanschaffung von beweglichem Vermögen. Nach der Übersicht in Ziffer 3 werden bestimmte Einnahmen und Ausgaben des Erwerbsvermögens nicht den Hoheits-/Kämmereiverwaltungen, sondern den allgemeinen Deckungsmitteln zugeordnet.



## III. Methodische Änderungen gegenüber der entsprechenden Veröffentlichung für das Rechnungsjahr 1955

### 1. Statistik der Staats- und Gemeindefinanzen

Die teilweise neue Aufteilung bzw. Bezeichnung folgt der geänderten Bedeutung der einzelnen Verwaltungszweige. Sie führt zu einer grösseren Klarheit der Darstellung, insbesondere der Einzelpläne 8 und 9. Die den Hoheits-/Kämmereiverwaltungen zugeordneten Ausgaben und Einnahmen des Erwerbsvermögens werden nicht mehr durch eine Zwischensumme abgegrenzt, sondern als echte Finanzvorfälle der Hoheits-/Kämmereiverwaltungen behandelt. Dies bedeutet zugleich eine Entscheidung zur Systematik der Finanzstatistik, nämlich, dass es sich hierbei nicht um Ausgaben und Einnahmen des Erwerbsvermögens, sondern

der Hoheits-/Kämmereiverwaltungen für das Erwerbsvermögen handelt.

Die der Berechnung der allgemeinen Deckungsmittel zugeordneten Ausgaben und Einnahmen der Einzelpläne 8 und 9 sind räumlich nicht mehr innerhalb des Abschnittes Hoheits-/Kämmereiverwaltungen zugeordnet, sondern nachrichtlich nach der Summe der Hoheits-/Kämmereiverwaltungen aufgeführt worden. Ausserdem wurden nachstehende Verwaltungszweige neugebildet bzw. durch ihre Zusammenfassung neu bezeichnet.

a) Staatliche Finanzen:

Durch Neubildung der Verwaltungszweige "Strassenbau- und Wasserstrassenbaubehörden" tritt eine Änderung in der Systematik ein.

b) Staatliche und Gemeindefinanzen:

Der Verwaltungszweig "Allgemeine Fürsorge/Kriegsfolgenhilfe" wurde in "Leistungen der Fürsorge" umbenannt.

Der Verwaltungszweig "Einrichtungen der allgemeinen Fürsorge/Kriegsfolgenhilfe" erhielt die Bezeichnung "Einrichtungen der Fürsorge".

Die Reihenfolge, in der die Einnahme- und Ausgabearten geordnet wurden, soll dem finanzstatistischen Kennziffernplan entsprechen. Dies hat zur Folge, dass nachstehende Begriffsbestimmungen gegenüber den früheren Veröffentlichungen geändert wurden:

Veränderungen geändert wurden:

- Vermögensunwirksame Ausgaben  
in Verwaltungs- und Zweckausgaben
- Vermögenswirksame Ausgaben  
in Ausgaben der Vermögensbewegung
- Vermögensunwirksame Einnahmen  
in Verwaltungs- und Betriebseinnahmen
- Vermögenswirksame Einnahmen  
in Einnahmen der Vermögensbewegung

2. Statistik der Gemeindefinanzen

Die Finanzdaten der Gemeinden mit weniger als 1000 Einwohnern wurden im Vorjahr durch einen verkürzten Erhebungsbogen erfragt. Da die Berichtsstellen durch diese Erhebungsform erheblich an Arbeit einsparten, ohne dass die Ergebnisse dadurch fehlerhafter wurden, ist der Erhebungsbogen GF IV auch in dem vorliegenden Berichtsjahr beibehalten worden. Darüber hinaus wurden erstmalig im Rechnungsjahr 1956 die Finanzdaten der Ämter nach dem verkürzten Erhebungsbogen GF IVa erfasst. Die Ergebnisse der GF IV- bzw. GF IVa-Erhebungsbogen wurden – teilweise mit Hilfe von Ergebnissen der Vorjahre (Vollerhebung) – in einen Erhebungsbogen GF III bzw. GF II übertragen und im Tabellenteil veröffentlicht.

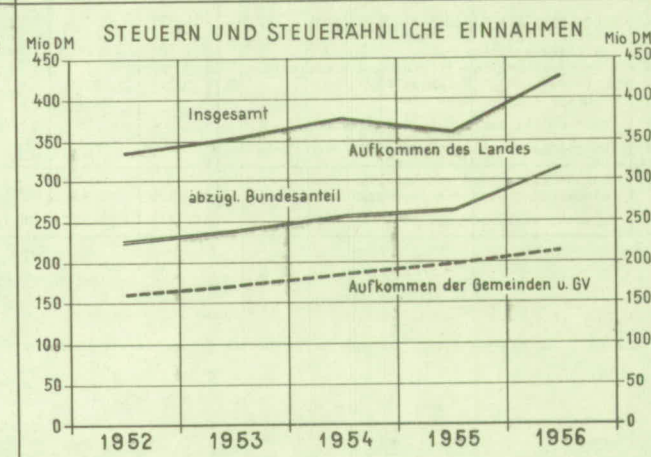
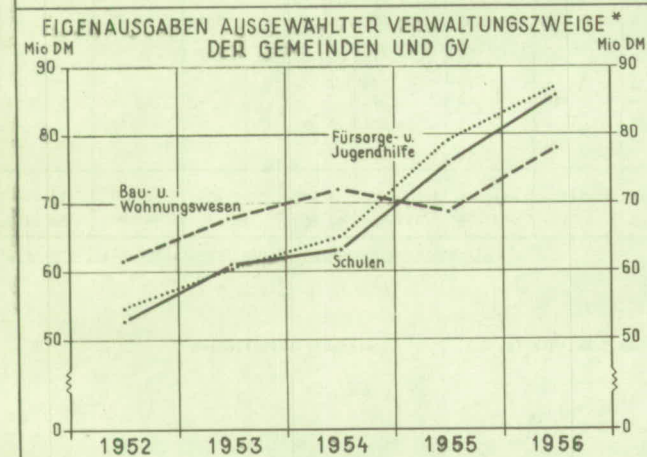
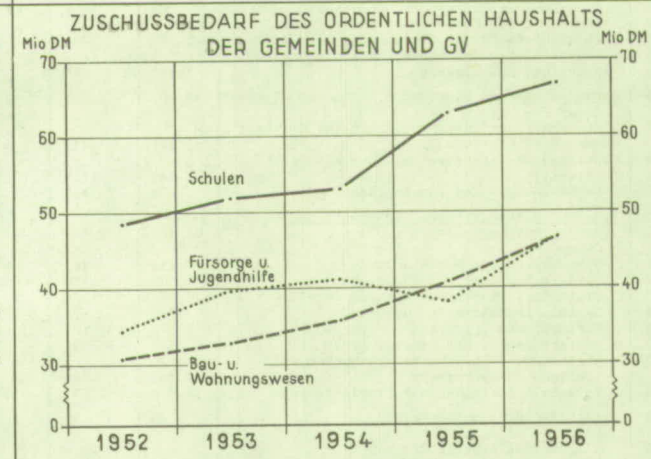
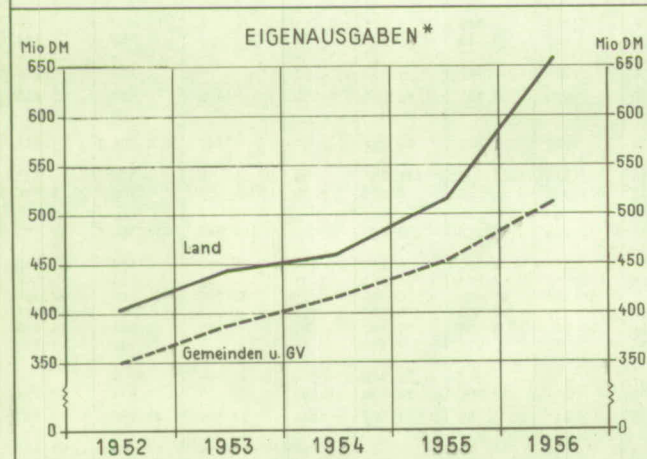
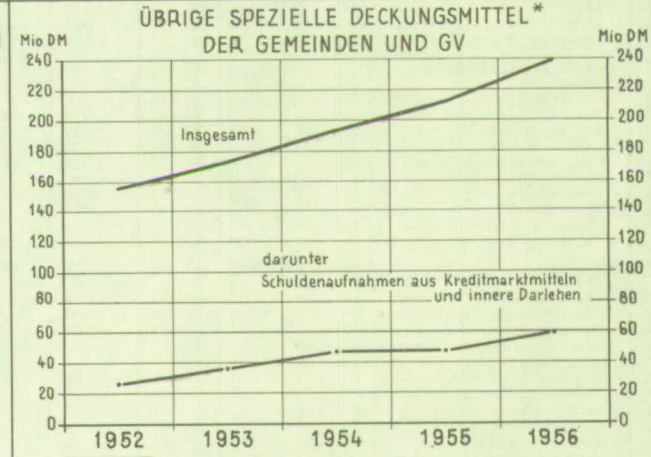
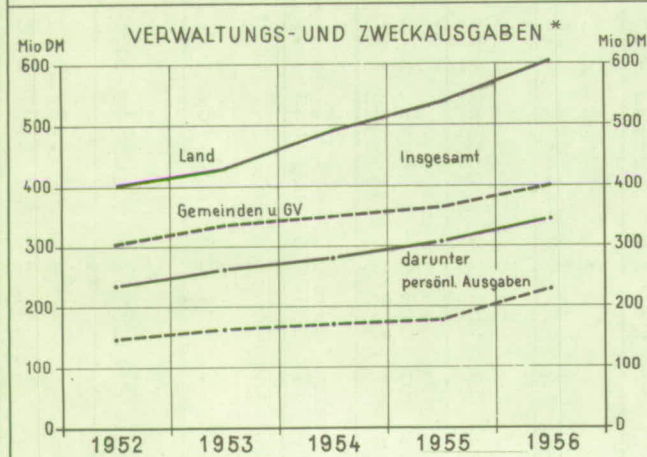
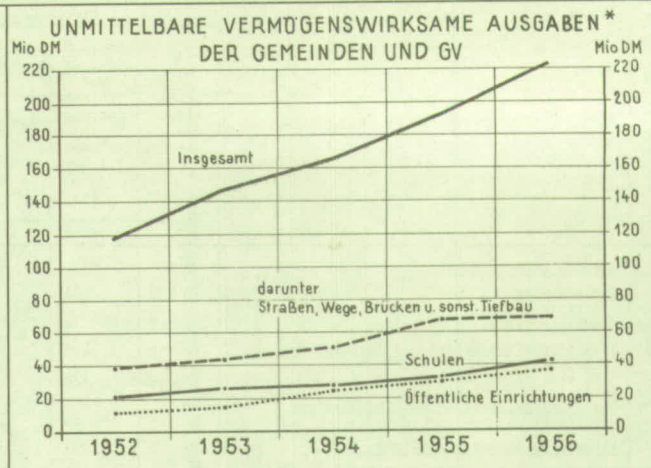
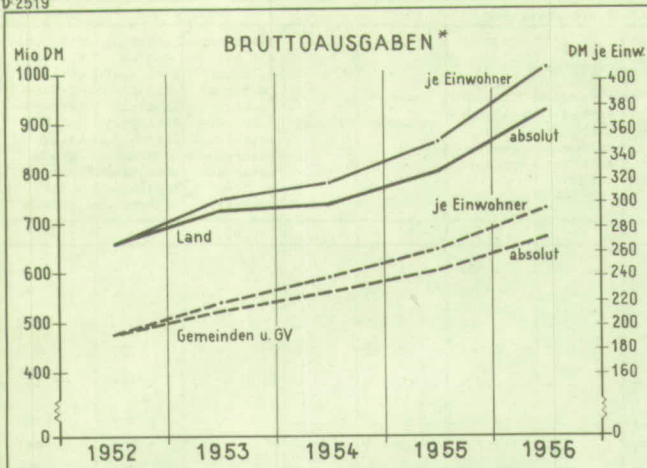
Soweit in den graphischen Darstellungen und im Tabellenteil der Staats- und Gemeindefinanzstatistik Vergleichszahlen früherer Jahre aufgeführt wurden, sind diese sachlich der Methode der Finanzstatistik 1956 angeglichen.

Z E I C H E N E R K L Ä R U N G

∅	bedeutet Durchschnitt	x	in einer Tabelle:	Angaben aus sachlogischen Gründen nicht möglich
p	" vorläufige Zahl	-	" " "	Zahlenwert genau null
r	" berichtigte Zahl	0	" " "	mehr als nichts, aber weniger als die Hälfte der kleinsten dargestellten Einheit
s	" geschätzte Zahl	.	" " "	Zahlenwert nicht bekannt
		...	" " "	Zahlenwert noch nicht bekannt

Kleine Differenzen bei Additionen erklären sich durch Rundungen; allen Rechnungen liegen die ungekürzten Zahlen zugrunde

Zahlen ohne besondere Quellenangabe sind im Statistischen Landesamt erstellt



\* ORDENTLICHER UND AUSSERORDENTLICHER HAUSHALT

GV = Gemeindeverbände

Die Haushaltsrechnungen des Landes, der Gemeinden und Gemeindeverbände insgesamt nach  
- Ordentlicher und außer -  
Rechnungsjahr 1956

Tabelle 1

Lfd. Nr.	Verwaltungszeigee	Verwaltungs- und Zweckausgaben					Ausgaben der Vermögensbewegung						
		Persönliche Ausgaben	Unterhaltung und Instandsetzung von unbeweglichem Vermögen	Zinsen	Zweizuweisungen an Zweckverbände, sonstige Körperschaften, Verbände u. dgl.	Übrige Verwaltungszweckausgaben	zusammen	Tilgung	Gewährung von Darlehen (außer an Gebietskörperschaften)	Zuführungen an Rücklagen und an Kapitalvermögen, Erwerb v. Grundvermögen, Beteiligungen	Neu- und Wiederaufbau, Erweiterungsbau und Umbauten, große Instandsetzungen	Neuan- schaffung von beweglichem Vermögen	
													1
1	Oberste Staatsorgane	2 565	1	-	669	1 139	4 374	-	-	-	-	-	30
2	Verteidigung	1 235	4	-	-	820	2 059	-	-	-	-	36	7
	darunter												
3	Amt für Verteidigungslasten	1 215	4	-	-	106	1 325	-	-	-	-	36	2
4	Öffentliche Sicherheit und Ordnung zusammen	52 931	226	4	142	6 060	59 362	5	-	201	2 813	1 939	
	darunter												
5	Polizei	44 916	160	-	-	4 878	49 954	-	-	174	2 470	1 894	
6	Rechtspflege (Justiz- und Verfassungsgerichte)	33 164	425	-	11	6 569	40 169	-	-	107	799	317	
7	Allgemeine innere Verwaltung	38 163	1 001	157	415	14 680	54 417	256	20	1 008	4 012	1 177	
8	Finanzwesen (ohne Schuldendienst) zusammen	45 551	167	1 565	3 376	5 281	55 939	8	-	54	383	596	
	davon												
9	Finanz- und Steuerverwaltung	45 498	167	1 565	3 293	5 157	55 679	8	-	54	383	596	
10	Sonstiges Finanzwesen	53	-	-	83	124	260	-	-	-	-	-	
11	Bildungswesen zusammen	196 803	5 305	2 087	14 209	29 459	247 863	3 423	888	5 067	37 209	7 349	
	davon												
12	Schulverwaltung, Ministerium	3 321	2	7	1	353	3 684	15	-	78	-	13	
13	Volke-, Hilfs- und Sonderschulen	91 542	3 011	958	5 192	9 044	109 747	1 804	403	3 068	16 233	2 088	
14	Mittelschulen	20 580	335	398	325	2 095	23 733	485	-	179	4 416	735	
15	Höhere Schulen	36 082	526	127	498	3 438	40 671	167	-	483	6 364	991	
16	Berufsbildende Schulen	18 406	328	474	513	3 110	22 829	786	182	251	5 494	958	
17	Übriges Schulwesen	266	39	12	461	626	1 404	5	-	16	50	187	
18	Hochschulen	8 057	210	-	17	1 554	9 838	-	248	874	1 207	576	
19	Hochschulkliniken	7 543	213	-	-	4 155	11 911	-	-	69	2 756	973	
20	Übrige Wissenschaft, Kunst, Volkebildung, Kirche	11 006	641	112	7 203	5 084	24 045	159	55	49	690	827	
21	Sozialwesen (ohne Gesundheitswesen) zusammen	44 854	2 225	118	10 710	110 045	167 953	159	634	1 268	2 931	727	
	davon												
22	Leistungen der Fürsorge	-	-	-	2 189	85 018	87 207	-	44	598	-	-	
23	Einrichtungen der Fürsorge	4 235	1 801	80	124	11 772	18 011	95	11	435	1 728	243	
24	Fürsorgeverwaltung	7 585	23	3	57	769	8 438	10	-	4	9	22	
25	Sozialausgaben des Lastenausgleichs- und Zuschüsse an den Lastenausgleichs- und Lastenausgleichsverwaltung	-	-	-	-	-	-	-	-	-	-	-	
26	Lastenausgleichsverwaltung	11 905	22	-	212	1 711	13 849	-	-	0	47	156	
27	Umsiedlung und Auswanderung	284	-	-	-	1 947	2 231	-	-	-	-	2	
28	Kriegsopferversorgung, Kriegsgefangenenentschädigung	-	-	-	-	113	113	-	507	-	-	-	
29	Behörden der sozialen Kriegsfolgenlasten	7 048	22	-	-	1 221	8 291	-	-	-	6	35	
30	Arbeitsbeschaffungsmaßnahmen	-	-	-	4 583	150	4 733	-	72	-	-	-	
31	Zuschüsse an Träger der Sozialversicherung	-	-	-	131	-	131	-	-	-	-	-	
32	Förderung der freien Wohlfahrtspflege	-	-	-	2 728	444	3 171	-	-	-	-	-	
33	Jugendhilfe, Einrichtungen der Jugendhilfe	5 982	261	29	481	5 148	11 901	42	-	88	784	197	
34	Mietbeihilfen (nach dem Bundesmietengesetz)	-	-	-	-	37	37	-	-	-	-	-	
35	Sonstiges Sozialwesen	7 816	96	6	206	1 715	9 839	13	-	142	356	72	
36	Gesundheitswesen zusammen	44 487	2 053	720	6 085	30 981	84 326	956	400	1 537	5 453	2 383	
	davon												
37	Krankenhäuser usw., Anstalten für Nerven- und Geistesranke	35 941	1 417	684	927	27 323	66 292	887	340	1 006	3 572	2 073	
38	Übriges Gesundheitswesen (Gesundheitsdienst)	7 848	194	14	816	3 059	11 931	34	10	372	739	238	
39	Leibesübungen und Jugendpflege	697	442	23	4 342	599	6 104	35	50	160	1 142	72	
40	Bau- und Wohnungswesen, Wirtschaft und Verkehr zusammen	81 900	19 089	6 391	70 206	75 238	252 825	6 060	124 566	14 358	111 385	3 987	
	davon												
41	Wohnungsbau und Wohnsiedlung	214	161	882	161	4 820	6 237	439	76 302	2 438	1 848	4	
42	Übriges Bau- und Wohnungswesen	21 009	126	22	76	7 533	28 767	33	69	94	318	207	
43	Ernährung, Landwirtschaft und Forsten	11 873	74	8	58 836	41 495	112 285	15	42 780	40	2 358	240	
44	Handel, Industrie und Gewerbe	3 739	52	42	715	3 838	8 385	156	3 263	82	1 097	100	
45	Straßen, Wege, Brücken	7 362	15 581	3 491	9 540	3 135	39 110	3 726	1 117	8 064	75 036	460	
46	Wasserstraßen, Schifffahrt, Häfen	748	356	36	12	977	2 128	35	-	30	1 773	11	
47	Straßenbau-, Wasserstraßenbehörden und übriges Verkehrswesen	2 353	26	-	56	545	2 980	-	705	-	-	340	
48	Kommunale Anstalten und Einrichtungen	34 604	2 713	1 909	811	12 895	52 932	1 656	331	3 611	28 954	2 625	
49	Erwerbvermögen zusammen	25	45	29	1 411	99	1 609	142	12 762	27 256	8 647	720	
	davon												
50	Allgemeines Grundvermögen	-	-	-	30	20	50	58	90	16 195	1 460	96	
51	Übriges Erwerbvermögen	25	45	29	1 381	79	1 559	85	12 671	11 061	7 188	624	
52	Besondere Kriegsfolgenlasten zusammen	1 117	6	4	137	14 433	15 697	12	153	1	-	57	
	davon												
53	Wiedergutmachung	1 104	4	-	20	13 652	14 780	-	153	-	-	19	
54	Kriegsschädenbeseitigung und Wiederaufbau (soweit nicht aufgeteilt)	13	2	4	1	19	39	12	-	1	-	-	
55	Übrige Kriegsfolgenlasten	-	-	-	116	762	878	-	-	-	-	38	
56	Nicht aufteilbarer Schuldendienst	-	-	21 464	-	2	21 466	20 888	-	33	-	-	
57	Abzüglich Erstattungen der Gemeinden (Gv.)	-	-	-	-	-	-	-	-	-	-	-	
58	Ausgaben/Einnahmen der Hoheits- und Kämmererverwaltungen insgesamt	542 795	30 546	32 541	107 372	294 806	1 008 058	31 910	139 423	50 890	173 668	19 288	
59	dagegen: Rechnungsjahr 1955	485 174	30 377	28 793	100 436	254 817	899 598	26 658	126 270	34 580	150 845	13 490	

Allgemeine Deckungsmittel und Gesamtabschluss; Rechnungsjahr 1956;

1) einschl. der Mehreinnahmen des außerordentlichen Haushalts des Landes und der Gemeinden (Gv.)

a) einschl. Erstattungen



**Die Haushaltsrechnungen des Landes, der Gemeinden und Gemeindeverbände insgesamt  
nach Verwaltungszweigen und Ausgabe-/Einnahmearten; allgemeine Deckungsmittel und Gesamtabschluss  
- Ordentlicher und außerordentlicher Haushalt -  
Rechnungsjahr 1956 - je Einwohner in DM -**

Tabelle 2

Verwaltungszweige	Unmittelbare Ausgaben zusammen	davon				Eigenausgaben	Spezielle Deckungsmittel zusammen	darunter			Zuschußbedarf 1)
		Verwaltungs- und Zweckausgaben	dar.		Neu- u. Wiederaufbau, Erweiterungs- und Umbauten, große Instandsetzungen			Gebühen, Entgelte, Strafen	Schuldenaufnahmen aus Kreditmarktmitteln, innere Darlehen		
			Persönliche Ausgaben	Ausgaben der Vermögensbewegung							
<b>Oberste Staatsorgane</b>	1,96	1,94	1,14	0,01	-	2,10	0,01	0,00	-	2,09	
<b>Verteidigung</b>	0,93	0,91	0,55	0,02	0,02	0,31	0,01	-	-	0,30	
<b>Öffentliche Sicherheit und Ordnung zusammen</b>	28,56	26,36	23,50	2,20	1,25	27,98	2,34	1,82	0,05	25,65	
darunter											
<b>Polizei</b>	24,20	22,18	19,94	2,02	1,10	23,68	0,55	0,22	-	23,13	
<b>Rechtspflege (Justiz- und Verfassungsgerichte)</b>	18,38	17,84	14,73	0,54	0,35	18,40	5,69	4,93	-	12,71	
<b>Allgemeine innere Verwaltung</b>	27,04	24,16	16,95	2,87	1,78	26,31	3,07	0,56	0,56	23,23	
<b>Finanzwesen (ohne Schuldendienst) zusammen</b>	25,30	24,84	20,23	0,46	0,17	22,05	3,55	1,72	0,01	18,50	
darunter											
<b>Finanz- und Steuerverwaltung</b>	25,19	24,72	20,20	0,46	0,17	25,18	3,55	1,72	0,01	21,63	
<b>Bildungswesen zusammen</b>	134,01	110,06	87,39	23,95	16,52	131,71	19,21	5,70	8,19	112,50	
darunter											
<b>Volks-, Hilfs- und Sonderschulen</b>	59,21	48,73	40,65	10,48	7,21	57,67	5,94	0,02	3,38	51,74	
<b>Mittelschulen</b>	13,12	10,54	9,14	2,58	1,96	13,01	1,67	0,01	1,48	11,35	
<b>Höhere Schulen</b>	21,61	18,06	16,02	3,55	2,83	21,59	2,44	0,06	1,91	19,16	
<b>Berufsbildende Schulen</b>	13,54	10,14	8,17	3,41	2,44	13,34	2,42	0,26	1,40	10,93	
<b>Hochschulen</b>	5,66	4,37	3,58	1,29	0,54	5,64	0,60	0,37	-	5,05	
<b>Hochschulkliniken</b>	6,98	5,29	3,35	1,69	1,22	6,97	3,47	3,27	-	3,50	
<b>Sozialwesen (ohne Gesundheitswesen) zusammen</b>	77,12	74,58	19,92	2,54	1,30	60,05	19,57	3,97	0,35	40,47	
darunter											
<b>Leistungen der Fürsorge</b>	39,01	38,72	-	0,29	-	24,12	11,03	0,01	-	13,09	
<b>Einrichtungen der Fürsorge</b>	9,11	8,00	1,88	1,12	0,77	5,35	5,63	2,54	0,27	0,28	
<b>Lastenausgleichsverwaltung</b>	6,24	6,15	5,29	0,09	0,02	2,86	0,00	0,00	-	2,86	
<b>Jugendhilfe, Einrichtungen der Jugendhilfe</b>	5,78	5,28	2,66	0,49	0,35	5,09	1,67	1,02	0,03	3,42	
<b>Sonstiges Sozialwesen</b>	4,63	4,37	3,47	0,26	0,16	4,24	0,59	0,39	0,05	3,65	
<b>Gesundheitswesen zusammen</b>	42,21	37,44	19,75	4,76	2,42	41,32	29,38	23,36	1,81	11,93	
darunter											
<b>Krankenhäuser usw., Anstalten für Nerven- und Geistesranke</b>	32,93	29,44	15,96	3,50	1,59	32,66	27,04	21,65	1,61	5,61	
<b>Leibesübungen und Jugendpflege</b>	3,36	2,71	0,31	0,65	0,51	2,92	0,24	0,05	0,08	2,68	
<b>Bau- und Wohnungswesen, Wirtschaft und Verkehr zusammen</b>	227,87	112,26	36,37	115,61	49,46	137,92	77,86	21,61	23,52	60,06	
darunter											
<b>Wohnungsbau und Wohnsiedlung</b>	38,75	2,77	0,10	35,98	0,82	10,31	7,50	0,01	0,27	2,81	
<b>Übriges Bau- und Wohnungswesen</b>	13,09	12,77	9,33	0,32	0,14	10,16	3,37	1,70	0,03	6,79	
<b>Ernährung, Landwirtschaft und Forsten</b>	70,03	49,86	5,27	20,17	1,05	26,82	14,32	4,77	4,40	12,51	
<b>Handel, Industrie und Gewerbe</b>	5,81	3,72	1,66	2,09	0,49	4,72	5,13	1,91	0,21	0,41	
<b>Straßen, Wege, Brücken</b>	56,62	17,37	3,27	39,25	33,32	48,02	22,85	2,75	14,82	25,17	
<b>Kommunale Anstalten und Einrichtungen</b>	40,01	23,50	15,37	16,51	12,86	34,36	24,15	10,27	3,71	10,21	
<b>Erwerbsvermögen zusammen</b>	22,71	0,71	0,01	21,99	3,84	19,96	14,71	0,01	7,21	5,24	
<b>Besondere Kriegsfolgelasten zusammen</b>	7,07	6,97	0,50	0,10	-	8,33	0,10	-	-	8,23	
<b>Nicht aufteilbarer Schuldendienst</b>	18,82	9,53	-	9,29	-	27,56	0,82	-	0,06	26,73	
<b>Abzüglich: Erstattungen der Gemeinden (Gv.)</b>						4,26	4,26				
<b>Ausgaben/Einnahmen der Hoheits- und Kammereiverwaltungen insgesamt</b>	631,97 <sup>a</sup>	447,61	241,02	184,35	77,11	519,73	172,08	63,69	41,77	347,65	
davon											
<b>Land</b>	355,32	270,11	152,65	85,21	15,12	292,05	65,64	23,56	15,38	226,41	
<b>Gemeinden (Gv.)</b>	276,65	177,51	88,37	99,14	61,99	227,68	106,44	40,12	26,39	121,24	
dagegen: Rechnungsjahr 1955											
<b>Ausgaben/Einnahmen der Hoheits- und Kammereiverwaltungen insgesamt</b>	546,41 <sup>a</sup>	392,78	211,84	153,62	65,86	422,08	142,59	56,35	26,74	279,49	
davon											
<b>Land</b>	304,29	234,65	134,15	69,64	12,60	224,53	50,15	21,49	5,98	174,38	
<b>Gemeinden (Gv.)</b>	242,12	158,13	77,69	83,98	53,26	197,55	92,43	34,86	20,76	105,12	

**Allgemeine Deckungsmittel und Gesamtabschluss; Rechnungsjahr 1956:**

Steuern und steuerähnliche Einnahmen	284,10									
Abgeführter Bundesanteil an Landessteuern	49,97									
Verbliebene Steuern und steuerähnliche Einnahmen		234,13								
Allgemeine Finanzzuweisungen und Umlagen (Einnahmen - Ausgaben)		102,15						Zuschußbedarf		347,65
Überschüsse aus dem Erwerbsvermögen		12,33								
<b>Allgemeine Deckungsmittel zusammen</b>										348,61
Mehreinnahmen + Mehrausgaben -										+ 0,96
Rücklagen für den Gesamthaushalt (Entnahmen - Zuführungen)										- 2,63
<b>Abschluß:</b> (ohne Abwicklung der Vorjahre) Landeshaushalt (o.H.u.ao.H.)										- 4,68
Gemeinden und Gemeindeverbände										o.H. + 2,27
										ao.H. + 0,73
										- 1,68

1) einschl. der Mehreinnahmen des außerordentlichen Haushalts des Landes und der Gemeinden (Gv.)

a) einschl. Erstattungen

Steuern und steuerähnliche<sup>1)</sup> Einnahmen des Landes, der Gemeinden und Gemeindeverbände

- Rechnungsjahre 1951 bis 1957 -

Tabelle 3

Steuerarten	In 1 000 DM							Je Einwohner in DM						
	1951	1952	1953	1954	1955	1956	1957 <sup>2)</sup>	1951	1952	1953	1954	1955	1956	1957 <sup>2)</sup>
<b>LAND</b>														
<b>Aufkommen an Landessteuern</b>														
Lohnsteuer	77 749	93 793	93 972	99 131	117 860	138 061	147 416	31,26	38,14	39,40	42,63	51,46	61,30	65,32
Veranlagte Einkommensteuer	105 150	148 506	152 448	150 102	126 895	151 293	162 422	42,28	60,40	63,93	64,55	55,41	67,18	71,97
Nicht veranlagte Einkommensteuer vom Ertrag	1 279	51	1 320	3 459	4 163	4 493	4 589	0,51	0,02	0,55	1,49	1,82	2,00	2,03
Saldo der Zerlegungsbeträge	-	6 714	1 179	7 180	- <sup>a</sup>	-	-	-	2,73	0,49	3,09	-	-	-
Körperschaftsteuer	33 136	35 981	31 426	38 255	35 021	43 752	59 809	13,32	14,63	13,18	16,45	15,29	19,43	26,50
Saldo der Zerlegungsbeträge	-	7 642	18 583	16 297	- <sup>a</sup>	-	-	-	3,11	7,79	7,01	-	-	-
Vermögenssteuer	3 347	3 533	10 410	11 020	14 286	17 406	15 935	1,35	1,44	4,37	4,74	6,24	7,73	7,06
Gründerwerbsteuer	2 047	2 216	2 344	2 824	3 435	4 151	4 146	0,82	0,90	0,98	1,21	1,50	1,84	1,84
Kraftfahrzeugsteuer	16 260	18 022	20 236	22 996	28 766	32 677	38 037	6,54	7,33	8,49	9,89	12,56	14,51	16,85
einschl. Zuschlag	848	730	914	832	1 892	6 396	9 129	0,34	0,30	0,38	0,36	0,83	2,84	4,05
Lotteriesteuer	2 492	2 242	2 634	2 780	2 823	1 688	1 688	1,00	0,91	1,10	1,20	1,23	0,75	0,75
Sportwettsteuer	2 009	1 853	2 127	2 506	2 708	3 366	3 021	0,81	0,75	0,89	1,08	1,18	1,49	1,34
Wechselsteuer	1 053	1 030	1 155	1 206	853	1 700	1 449	0,42	0,42	0,48	0,52	0,37	0,75	0,64
Feuerschutzsteuer	1 970	2 291	2 653	2 735	3 302	3 661	4 751	0,79	0,93	1,11	1,18	1,44	1,63	2,11
Biersteuer	3 283	4 398	4 021	4 953	5 213	5 521	5 601	1,32	1,79	1,69	2,13	2,28	2,45	2,48
Übrige Steuern														
Bruttosteueraufkommen des Landes	250 623	329 002	345 422	366 276	347 217	414 165	456 304	100,78	133,80	144,84	157,52	151,60	183,90	202,19
abgeführter Bundesanteil	58 675	108 294	113 593	119 481	94 646	112 533	124 745	23,59	44,04	47,63	51,38	41,32	49,97	55,28
Dem Land verbliebenes Steueraufkommen	191 948	220 708	231 829	246 795	252 571	301 632	331 559	77,19	89,76	97,21	106,14	110,28	133,94	146,92
dazu steuerähnliche Einnahmen	5 671	5 512	5 703	9 167 <sup>b</sup>	11 137	12 652	14 580	2,28	2,24	2,39	3,94 <sup>b</sup>	4,86	5,62	6,46
darunter														
Lotterie	259	215	199	179	139	135	117	0,10	0,09	0,08	0,08	0,06	0,06	0,05
Spielbanken	2 584	2 443	2 039	2 923	3 048	4 363	3 826	1,04	0,99	0,86	1,26	1,33	1,94	1,70
Toto	2 828	2 540	3 071	3 237	3 200	1 976	918	1,14	1,03	1,29	1,39	1,40	0,88	0,41
Lotto	-	-	-	-	927	6 178	9 719	-	-	-	-	0,40	2,74	4,31
Steuern und steuerähnliche Einnahmen des Landes zusammen	197 619	226 220	237 532	255 962	263 708	314 284	346 139	79,47	92,00	99,60	110,08	115,14	139,55	153,38
<b>GEMEINDEN UND GEMEINDEVERBÄNDE</b>														
<b>Aufkommen an Gemeindesteuern</b>														
Grundsteuer A (land- und forstwirtschaftliche Betriebe)	25 192	25 578	26 117	26 326	26 548	26 503	26 579	10,13	10,40	10,95	11,32	11,59	11,77	11,78
Grundsteuer B (sonstige Grundstücke)	40 513	40 621	41 534	42 815	43 273	44 335	45 211	16,29	16,52	17,42	18,41	18,89	19,69	20,03
Gewerbesteuer nach Ertrag und Kapital	50 643	66 192	74 190	84 135	90 425	103 254	110 694	20,36	26,92	31,11	36,18	39,48	45,85	49,05
Lohnsummensteuer	8 534	9 331	10 939	11 790	12 225	13 209	15 280	3,43	3,79	4,59	5,07	5,34	5,87	6,77
Zuschlag zur Grunderwerbsteuer einschl. Mehrzuschlag (Wertzuchssteuer)	2 636	2 872	3 139	3 736	4 561	5 580	5 632	1,06	1,17	1,32	1,61	1,99	2,48	2,50
Gemeindegetränkesteuer	3 120	3 372	3 557	3 422	3 605	4 020	4 279	1,25	1,37	1,49	1,47	1,57	1,79	1,90
Kinosteuer	5 290	5 773	5 827	6 098	6 318	7 142	9 367	2,13	2,35	2,44	2,62	2,76	3,17	4,15
Übrige Vergnügungssteuer	1 340	1 288	1 365	1 556	1 629	1 963	9 367	0,54	0,52	0,57	0,67	0,71	0,87	0,87
Hundesteuer	2 128	2 207	2 235	2 193	2 125	2 002	1 990	0,86	0,90	0,94	0,94	0,93	0,89	0,88
Übrige Steuern	299	481	634	808	862	952	711	0,12	0,20	0,27	0,35	0,38	0,42	0,32
Steuern zusammen	139 694	157 713	169 537	182 879	191 571	208 959	219 744	56,17	64,14	71,09	78,65	83,64	92,79	97,37
dazu steuerähnliche Einnahmen	1 948	2 090	2 079	2 302	5 015	4 027	3 558	0,78	0,85	0,87	0,99	2,19	1,79	1,58
darunter														
Verwaltungskostenzuschüsse von Bundesbahn, Post und sonstigen ehemaligen Reichsbetrieben	374	256	289	453	275	419	354	0,15	0,10	0,12	0,19	0,12	0,19	0,16
Hand- und Spanndienste	452	765	582	532	641	721	650	0,18	0,31	0,24	0,23	0,28	0,32	0,29
Steuern und steuerähnliche Einnahmen der Gemeinden und Gemeindeverbände zusammen	141 642	159 803	171 616	185 181	196 586	212 986	223 302	56,96	64,99	71,96	79,64	85,83	94,57	98,95
<b>LAND, GEMEINDEN UND GEMEINDEVERBÄNDE INSGESAMT</b>														
Steuern und steuerähnliche Einnahmen insgesamt	339 261	386 023	409 148	441 143	460 294	527 270	569 441	136,43	156,99	171,57	189,72	200,97	234,13	252,32

1) bei den staatlichen Finanzen: sonstige allgemeine Deckungsmittel (ohne Finanzausgleich und Überschüsse des Erwerbsvermögens)

2) vorläufiges Ergebnis (Kassenstatistik) a) gemäß § 15 des Länderfinanzausgleichsgesetzes vom 27.4.1955 wird das Zerlegungsgesetz - unbeschadet etwaiger Nachzahlungen - ab 1.1.1955 nicht mehr angewendet b) darunter 2,0 Mio DM bzw. 0,87 DM je Einwohner Steuererstattung 1952

Der Landeshaushalt nach Verwaltungszweigen und Ausgabe-  
Ordentlicher und außer-  
Rechnungsjahr 1956

Tabelle 4

Lfd. Nr.	Verwaltungszweige	Verwaltungs- und Zweckausgaben					Ausgaben der Vermögensbewegung					Zuweisungen und Tilgung (-T) an	
		Persönliche Ausgaben	Unterhaltung und Instandsetzung von unbeweglichem Vermögen	Zuweisungen an Zweckverbände und sonstige Körperschaften, Verbände u. dgl.	Übrige (Zinsen =Z)	zusammen	Gewährung von Darlehen (außer an Gebietskörperschaften)	Zuführungen an Rücklagen und an Kapitalvermögen, Erwerb v. Grundvermögen, Beteiligungen, Tilgung (-T)	Neu- und Wiederaufbau, Erweiterungs- und Umbauten, große Instandsetzungen	Neuan-schaffung von beweglichem Vermögen	zusammen	Bund	Lastenausgleichsfonds
1	Oberste Staatsorgane	2 565	1	669	1 139	4 374	-	-	-	30	30	-	-
2	Verteidigung	1 215	4	-	815	2 034	-	-	36	2	38	-	-
3	Innere Verwaltung	10 482	88	84	3 024	13 678	-	-	364	138	502	7	-
4	Polizei	44 577	160	-	4 878	49 615	-	174	2 470	1 894	4 538	-	-
5	Rechtspflege	33 164	425	11	6 569	40 169	-	107	799	317	1 223	-	-
6	Schulen	145 166	229	3 379	3 089	151 863	151	92	1 726	746	2 715	-	-
7	davon Volks-, Hilfs- und Sonderschulen	86 219	6	2 249	238	88 712	-	-	1	8	9	-	-
8	Mittelschulen	19 363	-	128	70	19 561	-	-	-	-	-	-	-
9	Höhere Schulen	23 879	210	266	1 821	26 176	-	81	1 724	531	2 336	-	-
10	Berufsbildende Schulen	13 317	13	286	564	14 180	151	-	1	100	252	-	-
11	Schulverwaltung und sonstiges Schulwesen	2 388	-	450	396	3 234	-	11	-	107	118	-	-
12	Wissenschaft, Kunst und Volksbildung	18 823	476	3 690	7 433	30 422	287	953	4 038	1 807	7 085	-	-
13	davon Hochschulen	8 057	210	17	1 554	9 838	248	874	1 207	576	2 905	-	-
14	Hochschulkliniken	7 543	213	-	4 155	11 911	-	69	2 756	973	3 798	-	-
15	Wissenschaftliche Institute des Bundes und der Länder	678	2	3	501	1 184	-	-	30	63	93	-	-
16	Atomforschung	-	-	-	101	101	-	-	-	-	-	-	-
17	Sonstige Wissenschaft	1 648	22	1 258	774	3 702	-	10	-	49	59	-	-
18	Bibliotheken und Archive	140	2	-	63	205	-	-	-	93	93	-	-
19	Theater und Musik	-	-	309	-	309	-	-	-	-	-	-	-
20	Sonstiges	758	27	2 103	285	3 173	39	-	45	52	136	-	-
21	Kirchliche Angelegenheiten	-	317	2 201	1	2 519	-	-	-	-	-	-	-
22	Arbeit und Wohlfahrt (einschl. sozialer Kriegsfolgelasten)	27 149	508	13 097	38 197	78 951	579	6	814	622	2 021	211	20 053
23	davon Arbeitsbeschaffungsmaßnahmen	-	-	4 583	150	4 733	72	-	-	-	72	1	-
24	Arbeitsschutz, Gewerbeaufsicht, Sozialgerichte	2 795	3	-	517	3 315	-	6	-	17	23	-	-
25	Zuschüsse an Träger der Sozialversicherung	-	-	131	-	131	-	-	-	-	-	-	-
26	Betriebliche Altersfürsorge	-	-	-	41	41	-	-	-	-	-	-	-
27	Leistungen der Fürsorge	-	-	2 115	19 207	21 322	-	-	-	-	-	119	-
28	Einrichtungen der Fürsorge	749	32	-	5 439	6 220	-	-	82	2	84	-	-
29	Sonstige soziale Kriegsfolgelasten	284	-	-	2 060	2 344	507	-	-	2	509	91	20 053
30	Lastenausgleichsverwaltung	3 112	1	212	694	4 019	-	-	-	31	31	-	-
31	Sonstige Behörden der sozialen Kriegsfolgelasten	7 048	22	-	1 221	8 291	-	-	6	35	41	-	-
32	Förderung der freien Wohlfahrtspflege	-	-	2 204	319	2 523	-	-	-	-	-	-	-
33	Jugendhilfe, Kriegsfolgenhilfe und Einrichtungen der Jugendhilfe, Kriegsfolgenhilfe	978	40	197	1 146	2 361	-	-	273	91	364	-	-
34	Gesundheitsdienst	257	-	85	596	938	-	-	-	2	2	-	-
35	Einrichtungen des Gesundheitsdienstes	8 641	399	7	6 575	15 622	-	-	316	424	740	-	-
36	Leibesübungen	-	-	1 624	-	1 624	-	-	-	-	-	-	-
37	Jugendpflege	-	-	1 935	1	1 936	-	-	-	-	-	-	-
38	Sonstiges Sozialwesen	3 285	11	4	231	3 531	-	-	137	18	155	-	-
39	Bau- und Wohnungswesen	9 141	49	74	8 370	17 634	72 220	600	20	84	72 924	-	-
40	davon Vermessung und Landesplanung	5 722	25	-	713	6 460	-	-	20	47	67	-	-
41	Förderung des Wohnungsbaues	-	-	-	4 390	4 390	72 220	600	-	-	72 820	-	-
42	Sonstiges	3 419	24	74	3 267	6 784	-	-	-	37	37	-	-
43	Ernährung, Landwirtschaft und Forsten	11 042	65	58 705	40 905	110 717	42 780	-	2 358	231	45 369	3 005	-
44	davon Ernährung, Preisausgleich	-	-	-	1 703	1 703	-	-	-	-	-	36	-
45	Allgemeine Förderung der Landwirtschaft	360	3	13 776	14 325	28 464	189	-	24	1	214	2 938	-
46	Pferdezucht, Gestütverwaltung	314	15	10	146	485	40	-	34	50	124	-	-
47	Tierzucht, Tiergesundheit	315	2	324	5 549	6 190	-	-	14	4	18	-	-
48	Landwirtschaftliche Siedlungen	880	-	4 328	325	5 533	34 947	-	-	7	34 954	-	-
49	Forstverwaltung	-	-	91	101	192	-	-	-	-	-	-	-
50	Wasser- und Kulturbau	1 890	20	34 931	17 315	54 156	1 213	-	106	27	1 346	-	-
51	Flurbereinigung	2 867	5	4 316	282	7 470	5 845	-	36	28	5 909	-	-
52	Sonstiges	4 416	20	929	1 159	6 524	546	-	2 144	114	2 804	31	-



/Einnahmeararten; allgemeine Deckungsmittel und Gesamtabschluss  
ordentlicher Haushalt -  
- in 1000 DM -

Zuweisungen und Darlehen (-D) an		Bruttoausgaben	Zuweisungen von Ländern	Zuweisungen, Darlehen (-D) und Rückflüsse von Darlehen (-R)			Eigenausgaben (Reiner Finanzbedarf)		Spezielle Deckungsmittel					Zuschußbedarf	Lfd. Nr.
Länder	Ge-meinden und Ge-meinde-verbände			vom Bund	vom Lasten-aus-gleichs-fonds	von Ge-meinden und Ge-meinde-ver-bänden	1956	dagegen 1955	Ver-wal-tungs-und Be-triebs-ein-nahmen zu-sammen	darunter Ge-büh-ren, Ent-ge-lte, Strafen (Steuern)	Ein-nahmen der Ver-mögens-be-wegung zu-sammen	Schul-den-auf-nahmen aus Kredit-markt- und öffent-lichen Sonder-mitteln	zu-sammen		
-	329	4 733	-	-	-	4 733	4 482	24	8	2	-	26	4 707	1	
-	11	2 083	-	1 400	-	683	677	33	-	-	-	33	650	2	
322	209	14 718	-	-	R 356	14 362	9 962	552	114	14	-	566	13 796	3	
59	-	54 212	-	D 1 200	-	53 000	50 129	1 190	496	51	-	1 241	51 759	4	
37	2	41 431	-	-	-	41 431	38 312	12 816	11 104	2	-	12 818	28 613	5	
349	25 757 D 358	181 042	42	2 245	-	157 431	138 923	2 832	414	289	-	3 121	154 310	6	
-	9 245 D 93	98 059	42	1 350	-	82 210	73 023	638	24	-	-	638	81 572	7	
16	4 555 D 15	24 147	-	268	-	19 333	18 193	136	-	-	-	136	19 197	8	
166	8 647	37 325	-	475	-	34 817	31 277	919	101	-	-	919	33 898	9	
160	3 310 D 250	18 152	-	22	-	17 842	14 292	627	283	288	-	915	16 927	10	
7	-	3 359	-	130	-	3 229	2 138	512	6	1	-	513	2 716	11	
155	1 891	39 553	10	1 483	-	38 047	32 970	9 704	8 295	380	-	10 084	27 963	12	
-	-	12 743	-	22	-	12 709	10 077	1 067	836	279	-	1 346	11 363	13	
-	-	15 709	-	-	-	15 708	15 564	7 817	7 367	-	-	7 817	7 891	14	
4	-	1 281	-	7	-	1 274	-	-	351	72	1	352	922	15	
-	-	101	-	-	-	101	-	-	-	-	-	-	101	16	
-	-	3 761	10	465	-	3 286	3 188	414	-	-	-	414	2 872	17	
-	-	298	-	-	-	298	227	-	-	-	-	-	298	18	
-	1 333	1 642	-	473	-	1 169	1 564	25	-	-	-	25	1 144	19	
151	558	4 018	-	516	-	3 502	2 350	30	20	100	-	130	3 372	20	
-	-	2 519	-	-	-	2 519	2 095	1	-	6	-	7	2 512	21	
37	18 020 D 2 284	121 577	58	30 539 D 5 550	14	7 093 R 602	77 721	71 083	25 889	12 286	486	26 375	51 346	22	
-	5 841 D 2 284	12 931	-	1 302 D 5 550	-	12 R 602	5 465	- 259	854	-	402	1 256	4 209	23	
3	-	3 341	-	-	-	-	3 341	3 151	383	371	-	383	2 958	24	
-	-	131	-	-	-	-	131	122	-	-	-	-	131	25	
-	-	41	-	-	-	-	41	22	-	-	-	-	41	26	
8	6 490	27 939	11	8 207	-	6 782	12 939	13 724	7 202	16	75	7 277	5 662	27	
-	-	6 304	34	5 103	-	126	1 041	1 256	2 853	8	-	2 853	1 812	28	
-	-	22 997	-	6 239	14	-	16 744	18 209	-	-	-	-	16 744	29	
-	4 826	8 876	-	7 988	-	-	888	823	1	-	-	1	887	30	
-	-	8 332	-	-	-	-	8 332	8 263	19	1	-	19	8 313	31	
-	-	2 523	-	-	-	-	2 523	861	-	-	-	-	2 523	32	
15	265	3 005	13	43	-	-	2 949	2 222	395	-	-	395	2 554	33	
-	422	1 362	-	-	-	11	1 351	880	303	295	-	303	1 048	34	
11	-	16 373	-	-	-	162	16 211	15 690	13 865	11 593	9	13 874	2 337	35	
-	176	1 800	-	-	-	-	1 800	1 942	-	-	-	-	1 800	36	
-	-	1 936	-	799	-	-	1 137	1 608	-	-	-	-	1 137	37	
-	-	3 686	-	858	-	-	2 828	2 565	14	2	-	14	2 814	38	
-	5	90 663	-	10 731 D37 245	D21 226	R 36 66	21 359	21 925	5 590	1 671	9 552	56	15 142	39	
-	-	6 527	-	-	-	R 36 23	6 468	5 632	1 680	1 656	-	-	1 680	40	
-	5	77 215	-	4 330 D37 245	D21 226	-	14 414	15 656	3 302	15	9 550	56	12 852	41	
-	D 100	6 921	-	6 401	-	R 43	477	637	608	-	2	-	610	42	
-	8 512	167 603	-	64 094 D18 519	D26 000	R 8 55	58 927	25 159	13 542	10 411	18 313	9 913	31 855	43	
-	-	1 739	-	1 708	-	-	31	262	307	276	20	-	327	44	
-	1 018	32 634	-	18 570 D 450	-	-	13 614	8 394	8 598	8 196	7 055	5 890	15 653	45	
-	-	609	-	-	-	-	609	539	186	155	58	-	244	46	
-	-	6 208	-	2 586	-	8	3 614	2 557	2 117	1 380	-	-	2 117	47	
-	-	40 487	-	2 455	D26 000	-	11 632	1 689	343	-	4 874	310	5 217	48	
-	-	192	-	100	-	-	92	30	-	-	-	-	-	92	49
-	7 494	62 996	-	34 520 D14 220	-	R 55	14 201	558	1 253	32	2 814	2 713	4 067	50	
-	-	13 379	-	3 350 D 2 550	-	-	7 479	4 084	8	-	1 001	1 000	1 009	51	
-	-	9 359	-	805 D 899	-	-	7 655	7 106	730	372	2 491	-	3 221	4 434	52

noch: Der Landeshaushalt nach Verwaltungszweigen und Ausgabe-  
- Ordentlicher und außer-  
- Rechnungsjahr 1956

noch: Tabelle 4

Lfd. Nr.	Verwaltungszweige	Verwaltungs- und Zweckausgaben					Ausgaben der Vermögensbewegung					Zuweisungen und Tilgung (=T) an	
		Persönliche Ausgaben	Unterhaltung und Instandsetzung von unbeweglichem Vermögen	Zuweisungen an Zweckverbände und sonstige Körperschaften, Verbände u.dgl.	Übrige (Zinsen =Z)	zusammen	Gewährungen von Darlehen (außer an Gebietskörperschaften)	Zuführungen an Rücklagen und an Kapitalvermögen, Erwerb v. Grundvermögen, Beteiligungen, Tilgung (=T)	Neu- und Wiederaufbau, Erweiterte- und Umbauten, große Instandsetzungen	Neuan-schaffung von beweglichem Vermögen	zusammen	Bund	Lastenausgleichsfonds
53	<u>Handel, Industrie und Gewerbe</u>	3 066	14	416	2 719	6 215	2 740	3	836	27	3 606	-	-
54	davon Wirtschaftsförderung	-	-	341	2 423	2 764	2 740	-	-	4	2 744	-	-
55	Sonstiges	3 066	14	75	296	3 451	-	3	836	23	862	-	-
56	<u>Verkehr</u>	2 353	6 523	8 869	2 670	20 415	743	-	19 931	444	21 118	117	-
57	davon Bundesautobahnen einschl. Brücken	-	-	-	-	-	-	-	-	-	-	-	-
58	Bundesstraßen einschl. Brücken	-	-	-	4	4	-	-	-	-	-	-	-
59	Landstraßen I. Ordnung einschl. Brücken	-	6 287	7 115	16	13 418	-	-	18 612	104	18 716	-	-
60	Landstraßen II. Ordnung einschl. Brücken	-	-	-	1 223	1 223	-	-	-	-	-	-	-
61	Sonstige Straßen, Wege, Brücken	-	-	1 698	-	1 698	38	-	2	-	40	-	-
62	Seewasserstraßen	-	210	-	882	1 092	-	-	1 317	-	1 317	-	-
63	Binnenwasserstraßen	-	-	-	-	-	-	-	-	-	-	-	-
64	Straßenbaubehörden	2 353	26	-	393	2 772	-	-	-	340	340	-	-
65	Wasserstraßenbehörden	-	-	-	85	85	-	-	-	-	-	-	-
66	Sonstiges	-	-	56	67	123	705	-	-	-	705	117	-
67	<u>Förderung der gemeindlichen Anstalten und Einrichtungen</u>	-	-	-	-	-	-	-	-	-	-	-	-
68	<u>Finanzwesen</u>	33 932	152	3 373	4 239	64 037	-	T20 122	380	379	20 881	685	T6 918
69	davon Finanz-, Steuer- und Schuldenverwaltung	33 879	152	3 373	4 115	42 979	-	-	380	379	759	1	-
70	Schuldendienst für Ausgleichforderungen	-	-	-	Z 13 083	13 083	-	T 4 460	-	-	4 460	-	-
71	Sonstiger Schuldendienst und Schuldenaufnahmen	-	-	-	Z 7 798	7 798	-	T15 662	-	-	15 662	T 9 003	T6 918
72	Einnahmen und Ausgaben verschiedener Art	53	-	-	124	177	-	-	-	-	-	684	-
73	<u>Wiedergutmachung</u>	1 104	4	20	13 652	14 780	153	-	-	19	172	3 252	-
74	<u>Besondere Kriegsfolgelasten</u>	-	-	116	762	878	-	-	-	38	38	-	-
75	<u>Erwerbvermögen zusammen (soweit den Hoheitsverwaltungen zuzurechnen)</u>	-	-	-	-	-	1	9 338	283	21	9 643	-	-
76	davon Wirtschaftsunternehmen	-	-	-	-	-	1	7 772	101	21	7 895	-	-
77	Allgemeines Kapitalvermögen	-	-	-	-	-	-	58	-	-	58	-	-
78	Allgemeines Grundvermögen	-	-	-	-	-	-	1 508	96	-	1 604	-	-
79	Sondervermögen	-	-	-	-	-	-	-	86	-	86	-	-
80	Hoheitsverwaltungen insgesamt	343 779	9 015	94 704	138 462	608 301	119 654	11 273	34 055	6 799	191 903	7 277	20 053
					Z 22 341			T20 122				T 9 003	T6 918
ALLGEMEINE DECKUNGSMITTEL UND GESAMTABSCHLUSS													
Tabellenkopf wie oben													
81	Wirtschaftsunternehmen	1 785	419	110	5 091	7 405	-	-	-	-	-	-	-
82	Allgemeines Kapitalvermögen	-	-	-	25	25	-	-	-	-	-	-	-
83	Allgemeines Grundvermögen	142	1 238	1	170	1 551	-	-	-	-	-	-	-
84	Sondervermögen	177	52	-	180	409	-	-	-	-	-	210	-
85	Steuern, allgemeine Finanzzuweisungen und Umlagen, sonstige allgemeine Deckungsmittel	-	-	-	-	-	-	-	-	-	-	112 533	-
86	Rücklagen für den Gesamthaushalt	-	-	-	-	-	-	11 018	-	-	11 018	-	-
87	Zusammen	2 104	1 709	111	5 466	9 390	-	11 018	-	-	11 018	112 743	-
88	Gesamtsumme der Ausgaben und Einnahmen (ohne Abwicklung der Vorjahre)	345 883	10 724	94 815	143 928	617 691	119 654	22 291	34 055	6 799	202 921	120 020	20 053
					Z 22 341			T20 122				T 9 003	T6 918

**/Einnahmearten; allgemeine Deckungsmittel und Gesamtabluß  
ordentlicher Haushalt -  
- in 1000 DM -**

Zuweisungen und Darlehen (=D) an		Bruttoausgaben	Zuweisungen von Ländern	Zuweisungen, Darlehen (=D) und Rückflüsse von Darlehen (=R)			Eigenausgaben (Reiner Finanzbedarf)		Spezielle Deckungsmittel					Zuschußbedarf	Lfd. Nr.
Länder	Gemeinden und Gemeindeverbände			vom Bund	von Lastenausgleichsfonds	von Gemeinden und Gemeindeverbänden	1956	dagegen 1955	Verwaltungs- und Betriebs- einnahmen zusammen	darunter Gebühren, Entgelte, Strafen (Steuern)	Einnahmen der Vermögensbewegung zusammen	Schuldenaufnahme aus Kreditmarkt- und öffentlichen Sondermitteln	zusammen		
7	D 199 371	10 398	-	1 399 D 1 050 R 326	-	R 214	7 409	- 8 997	5 211	3 570	4 664	300	9 875	- 2 466	53
-	D 199 371	6 078	-	1 382 D 1 050 R 326	-	R 214	3 106	-12 456	1 470	-	4 664	300	6 134	- 3 028	54
7	-	4 320	-	17	-	-	4 303	3 459	3 741	3 570	-	-	3 741	562	55
6	D 17 549 577	59 782	2	5 380 D 320 R 73	-	R 163	53 835	41 512	2 562	1 548	24 422	24 366	26 984	26 851	56
6	-	6	-	-	-	-	6	38	-	-	-	-	-	6	57
-	-	4	-	R 73	-	-	69	563	-	-	-	-	-	69	58
-	2 480	34 614	2	3 100	-	-	31 512	20 937	649	-	18 860	18 860	19 509	12 003	59
-	5 807	7 030	-	-	-	R 163	6 867	4 346	1 189	1 122	125	125	1 314	5 553	60
-	D 8 825 432	10 995	-	2 100	-	-	8 895	12 861	47	-	5 281	5 281	5 328	3 567	61
-	177	2 586	-	-	-	-	2 586	2 484	-	-	-	-	-	2 586	62
-	10	10	-	-	-	9	1	41	3	-	-	-	3	2	63
-	-	3 112	-	-	-	-	3 112	-	202	42	42	-	244	2 868	64
-	-	85	-	-	-	-	85	-	289	287	-	-	289	204	65
-	D 250 145	1 340	-	180 D 320	-	-	840	242	183	97	114	100	297	543	66
-	602	602	-	-	-	-	602	1 761	-	-	-	-	-	602	67
3 817	-	105 341	-	8 031	-	R 12	97 298	74 501	7 132	3 153	70	-	7 202	90 096	68
40	-	43 779	-	31	-	-	43 748	36 232	5 980	3 153	65	-	6 045	37 703	69
3 775	-	21 318	-	-	-	R 12	21 306	14 756	1 152	-	5	-	1 157	20 149	70
-	-	39 381	-	-	-	-	39 381	29 974	-	-	-	-	-	39 381	71
2	-	863	-	8 000	-	-	7 137	- 6 461	-	-	-	-	-	- 7 137	72
2	-	18 206	6	384	-	-	17 816	8 596	112	-	36	-	148	17 668	73
2	234	1 152	-	252	-	-	900	238	68	-	-	-	68	832	74
-	-	9 643	-	-	-	R 6	9 637	909	-	-	2 274	6	2 274	7 363	75
-	-	7 895	-	-	-	R 6	7 895	870	-	-	601	6	601	7 294	76
-	-	58	-	-	-	-	52	264	-	-	179	-	179	127	77
-	-	1 604	-	-	-	-	1 604	303	-	-	1 494	-	1 494	110	78
-	-	86	-	-	-	-	86	-	-	-	-	-	-	86	79
4 793	D 73 320 3 690	925 258	118	125 938 D 63 884 R 399	14 D 47 226	26 669 R 3 300	657 710	514 237	87 258	53 070	60 561	34 641	147 819	509 891	80

**ALLGEMEINE DECKUNGSMITTEL UND GESAMTABSCHLUSS**

Tabellenkopf wie oben												Einnahmen zusammen	Mehreinn. (+) Mehrausg. (-)		
-	137	7 542	-	58	-	-	X	X	11 481	240	-	-	11 539	+ 3 997	81
-	-	25	-	-	-	-	X	X	294	-	-	-	294	+ 269	82
-	4	1 555	-	-	-	-	X	X	1 156	-	-	-	1 156	+ 399	83
-	-	619	-	302	-	-	X	X	404	-	-	-	706	+ 87	84
-	52 434	164 967	236 619	-	-	-	X	X	426 818	414 165	-	-	663 437	+ 498 470	85
-	-	11 018	-	-	-	-	X	X	1 449	-	6 500	-	7 949	- 3 069	86
-	52 575	185 726	236 619	360	-	-	X	X	441 602	414 405	6 500	-	685 081	+ 499 355	87
4 793	D 125 895 3 690	1 110 984	236 737	126 298 D 63 884 R 399	14 D 47 226	26 669 R 3 300	X	X	528 860	467 475	67 061	34 641	X	X	88

**Allgemeine Deckungsmittel des Landes Schleswig-Holstein nach Arten und Gesamtabschluß**  
- Ordentlicher und außerordentlicher Haushalt -

Tabelle 5

Rechnungsjahr 1956

- in 1000 DM -

Allgemeine Deckungsmittel					Gesamtabschluß	
Steuern und sonstige allgemeine Deckungsmittel	Ein-nahmen	Allgemeine Finanzausweisungen, Erwerbsvermögen	Ein-nahmen	Aus-gaben	Bezeichnung	Betrag
<u>Dem Land vorbehaltene ehemalige Reichsteuern</u>		<u>Finanzausgleich zwischen Bund und Ländern</u>			<u>Allgemeine Deckungsmittel insgesamt</u>	502 424
Einkommensteuer		Finanzausgleich unter den Ländern	236 619			
Lohnsteuer 138 061					<u>Zuschussbedarf</u>	509 891
Veranlagte Einkommensteuer 151 293		zusammen	236 619			
Nicht veranlagte Steuer vom Ertrag 4 493					<u>Unterschied zwischen den allgemeinen Deckungsmitteln und dem Zuschussbedarf</u>	
zusammen 293 847		<u>Kommunaler Finanzausgleich</u>			Mehreinnahmen	-
An den Bund abgeführt 97 949	195 898	Schlüsselzuweisungen an Gemeinden (Gv.)		43 109	Mehrausgaben	7 467
Dem Land verbliebene Einkommensteuer		Bedarfszuweisungen an Gemeinden (Gv.)		2 772		
Körperschaftsteuer 43 752		Sonderzuschüsse an notleidende und an kriegsgeschädigte Gemeinden		2 890	<u>Rücklagen für den Gesamthaushalt</u>	
An den Bund abgeführt 14 584		Grundsteuerausfälle		1 428	Entnahmen 7 949	
Dem Land verbliebene Körperschaftsteuer	29 168	Amtsdotationen		1 500	Zuführungen 11 018	3 069
Vermögenssteuer 17 406		Übriger kommunaler Finanzausgleich		734		
Erbschaftsteuer 1 671		zusammen		52 433		
Grunderwerbsteuer 4 151		<u>Erträge aus Wirtschaftsunternehmen</u>			<u>Abschluss (ohne Abwicklung der Vorjahre)</u>	
Kapitalverkehrsteuer		Elektrizitätsversorgung	23		Mehrausgaben	10 536
Gesellschaftsteuer 1 062		Verkehrsunternehmen	7			
Börsenumsatzsteuer 164	1 226	Domänen	69		<u>Nachrichtlich:</u>	
Kraftfahrzeugsteuer 32 677	32 677	Forsten	2 285		<u>Abwicklung der Vorjahre</u>	
Versicherungssteuer 2 543	2 543	Gewerbliche und industrielle Unternehmen	184		Überschuß (+),	
Rennwett- und Lotteriesteuer		Bank-, Spar- und Kreditinstitute	1 437		Fehlbetrag (-)	+ 21 186
Rennwettsteuer 80		Sonstige Unternehmen		8		
Lotteriesteuer 6 396	8 164	zusammen	3 997			
Sportwettsteuer 1 688		<u>Erträge aus dem allgemeinen Kapital-, Grund- und Sondervermögen</u>				
Wechselsteuer 3 366	3 366	Allgemeines Kapitalvermögen	269			
Feuerschutzsteuer 1 700		Allgemeines Grundvermögen		399		
Biersteuer 3 661		Sondervermögen	87			
Sonstige Abgaben		zusammen		43		
Erstattungen verschiedener Art 1	1	<u>Erwerbsvermögen insgesamt</u>	3 954			
zusammen 301 632	301 632					
<u>Sonstige allgemeine Deckungsmittel</u>						
Lotterie 135	135					
Spielbanken 4 363	4 363					
Toto 1 976	1 976					
Lotto 6 178	6 178					
zusammen 12 652	12 652					

**Der Landeshaushalt nach Verwaltungszweigen und Ausgabe-/Einnahmearten**  
**- Ordentlicher und außerordentlicher Haushalt -**  
**Rechnungsjahr 1956**      **- je Einwohner in DM -**

Tabelle 6

Verwaltungszweige	Bruttoausgaben	darunter		Zuweisungen, Darlehen (=D) und Rückflüsse von Darlehen (=R)		Eigenausgaben (Reiner Finanzbedarf)		Spezielle Deckungsmittel zusammen	darunter Schuldenaufnahmen aus Kreditmarkt u. öffentlichen Sondermitteln	Zuschußbedarf
		Persönliche Ausgaben	Gewährung von Darlehen (außer an Gebietskörperschaften)	Rückflüsse von Darlehen (=R)		dagegen				
				vom Bund	von Gemeinden (Gv.)	1956	1955			
<u>Oberste Staatsorgane</u>	2,10	1,14	-	-	-	2,10	1,96	0,01	-	2,09
<u>Verteidigung</u>	0,92	0,54	-	0,62	-	0,30	0,30	0,01	-	0,29
<u>Innere Verwaltung</u>	6,54	4,65	-	-	R 0,16	6,38	4,35	0,25	-	6,13
<u>Polizei</u>	24,07	19,79	-	D 0,53	0,01	23,53	21,89	0,55	-	22,98
<u>Rechtspflege</u>	18,40	14,73	-	-	-	18,40	16,73	5,69	-	12,71
<u>Schulen</u>	80,39	64,46	0,07	1,00	8,66	69,90	60,66	1,39	-	68,52
darunter										
Volks-, Hilfs- und Sonderschulen	43,54	38,28	-	0,60	5,63	36,50	31,88	0,28	-	36,22
Mittelschulen	10,72	8,60	-	0,12	2,02	8,58	7,94	0,06	-	8,52
Höhere Schulen	16,57	10,60	-	0,21	0,90	15,46	13,66	0,41	-	15,05
Berufsbildende Schulen	8,06	5,91	0,07	0,01	0,11	7,92	6,24	0,41	-	7,52
<u>Wissenschaft, Kunst und Volksbildung</u>	17,56	8,36	0,13	0,66	0,01	16,89	14,40	4,48	-	12,42
darunter										
Hochschulen	5,66	3,58	0,11	0,01	0,01	5,64	4,40	0,60	-	5,05
Hochschulkliniken	6,98	3,35	-	-	0,00	6,97	6,80	3,47	-	3,50
Wissenschaftliche Institute des Bundes und der Länder	0,57	0,30	-	0,00	-	0,57	-	0,16	-	0,41
Theater und Musik	0,73	-	-	0,21	-	0,52	0,68	0,01	-	0,51
<u>Kirchliche Angelegenheiten</u>	1,12	-	-	-	-	1,12	0,91	0,00	-	1,12
<u>Arbeit und Wohlfahrt (einschl. sozialer Kriegsfolgelasten)</u>	53,98	12,06	0,26	13,56	3,15	34,51	31,04	11,71	-	22,80
darunter										
Arbeitsbeschaffungsmaßnahmen	5,74	-	0,03	0,58	0,01	2,43	- 0,11	0,56	-	1,87
Arbeitsschutz, Gewerbeaufsicht, Sozialgerichte	1,48	1,24	-	2,46	0,27	1,48	1,38	0,17	-	1,31
Leistungen der Fürsorge	12,41	-	-	3,64	3,01	5,75	5,99	3,23	-	2,51
Einrichtungen der Fürsorge	2,80	0,33	-	2,27	0,06	0,46	0,55	1,27	-	- 0,80
Sonstige soziale Kriegsfolgelasten	10,21	0,13	0,23	2,77	-	7,43	7,95	-	-	7,43
Lastenausgleichsverwaltung	3,94	1,38	-	3,55	-	0,39	0,36	0,00	-	0,39
Förderung der freien Wohlfahrtspflege	1,12	-	-	-	-	1,12	0,38	-	-	1,12
Einrichtungen des Gesundheitsdienstes	7,27	3,84	-	-	0,07	7,20	6,85	6,16	-	1,04
Leibesübungen	0,80	-	-	-	-	0,80	0,85	-	-	0,80
Jugendpflege	0,86	-	-	0,35	-	0,50	0,70	-	-	0,50
<u>Bau- und Wohnungswesen</u>	40,26	4,06	32,07	4,76	0,02	9,48	9,57	6,72	0,02	2,76
darunter										
Förderung des Wohnungsbaues	34,29	-	32,07	1,92	-	6,40	6,84	5,71	0,02	0,69
<u>Ernährung, Landwirtschaft und Forsten</u>	74,42	4,90	19,00	28,46	0,00	26,17	10,98	14,14	4,40	12,02
darunter										
Landwirtschaftliche Siedlungen	17,98	0,39	15,52	1,09	-	5,17	0,74	2,32	0,14	2,85
Wasser- und Kulturbau	27,97	0,84	0,54	15,33	R 0,02	6,31	0,24	1,81	1,20	4,50
<u>Handel, Industrie und Gewerbe</u>	4,62	1,36	1,22	0,62	R 0,10	3,29	- 3,93	4,38	0,13	- 1,09
darunter										
Wirtschaftsförderung	2,70	-	1,22	0,47	R 0,10	1,38	- 5,44	2,72	0,13	- 1,34
<u>Verkehr</u>	26,55	1,04	0,33	2,39	0,00	23,90	18,13	11,98	10,82	11,92
darunter										
Landstraßen I. Ordnung einschl. Brücken	15,37	-	-	1,38	-	13,99	9,14	8,66	8,37	5,33
Landstraßen II. Ordnung einschl. Brücken	3,12	-	-	-	R 0,07	3,05	1,90	0,58	0,06	2,47
<u>Förderung der gemeindlichen Anstalten und Einrichtungen</u>	0,27	-	-	-	-	0,27	0,77	-	-	0,27
<u>Finanzwesen</u>	46,78	15,07	-	3,57	R 0,01	43,20	32,53	3,20	-	40,01
darunter										
Finanz-, Steuer- und Schuldenverwaltung	19,44	15,04	-	0,01	-	19,43	15,82	2,68	-	16,74
Schuldendienst für Ausgleichforderungen	9,47	-	-	-	R 0,01	9,46	6,44	0,51	-	8,95
Sonstiger Schuldendienst und Schuldenaufnahmen	17,49	-	-	-	-	17,49	13,09	-	-	17,49
<u>Wiedergutmachung</u>	8,08	0,49	0,07	0,17	-	7,91	3,75	0,07	-	7,85
<u>Besondere Kriegsfolgelasten</u>	0,51	-	-	0,11	-	0,40	0,10	0,03	-	0,37
<u>Erwerbsvermögen zusammen (soweit den Hoheitsverwaltungen zuzurechnen)</u>	4,28	-	0,00	-	R 0,00	4,28	0,40	1,01	0,00	3,27
darunter										
Wirtschaftsunternehmen	3,51	-	0,00	-	-	3,51	0,38	0,27	0,00	3,24
Allgemeines Kapitalvermögen	0,03	-	-	-	R 0,00	0,02	- 0,12	0,08	-	- 0,06
Allgemeines Grundvermögen	0,71	-	-	-	-	0,71	0,13	0,66	-	0,05
Sondervermögen	0,04	-	-	-	-	0,04	-	-	-	0,04
<b>Hoheitsverwaltungen insgesamt</b>	<b>410,85</b>	<b>152,65</b>	<b>53,13</b>	<b>55,92</b>	<b>11,84</b>	<b>292,05</b>	<b>224,53</b>	<b>65,64</b>	<b>15,38</b>	<b>226,41</b>
				D 28,37	R 1,47					
				R 0,18						

**Ausgaben, spezielle Deckungsmittel und Zuschußbedarf nach Verwaltungszweigen und Ausgabe-Gemeinden und Gemeindeverbände**  
Rechnungsjahr 1956

Tabella 7

Verwaltungszweige	Verwaltungs- und Zweckausgaben						Ausgaben der Vermögensbewegung zusammen	Zuweisungen an		Bruttoausgaben	Zuweisungen von Gemeinden (Gv.)	Darlehen
	Persönliche Ausgaben	Unterhaltung und Instandsetzung von unbeweglichem Vermögen	Zinsen	Zuweisungen an Zweckverb., sonst. Körperschaften usw.	Übrige	Zusammen		Bund und Land	Gemeinden (Gv.)			
<b>0 Allgemeine Verwaltung</b>	27 681	913	157	331	11 656	40 739	5 970	3	295	47 008	460	-
<b>1 Öffentliche Sicherheit und Ordnung</b>	8 374	66	4	142	1 187	9 772	424	238	33	10 467	14	-
<b>2 Schulen</b>	25 031	4 012	1 975	3 610	15 577	50 205	42 737	18 221	1 116	112 279	1 250	317
Schulverwaltung	992	2	7	1	200	1 202	101	-	0	1 303	-	-
Volks- und Hilfsschulen	5 323	3 005	958	2 943	8 806	21 035	23 587	11 446	534	56 602	503	287
Mittelschulen	1 217	335	398	197	2 025	4 172	5 816	4 529	111	14 627	270	30
Höhere Schulen	12 203	316	127	232	1 617	14 495	5 668	1 968	219	22 350	275	-
Berufsschulen - Pflichtfortbildung - Berufsfach- und Fachschulen	1 687	227	381	36	1 814	4 145	5 021	15	217	9 397	17	-
Übriges Schulwesen	3 402	88	92	191	732	4 505	732	253	30	7 186	19	-
Nicht aufgeteilt	207	39	12	10	376	645	147	11	2	805	7	-
	0	0	-	0	7	8	-	-	2	10	-	-
<b>3 Kultur</b>	7 782	271	112	1 329	3 359	12 853	1 398	577	260	15 088	177	-
Wissenschaftspflege	205	13	-	27	62	307	86	58	-	450	-	-
Theater und Konzerte	6 000	134	100	403	2 242	8 880	362	-	30	9 271	22	-
Übrige Kulturpflege	1 532	88	8	651	705	2 984	682	519	217	4 401	117	-
Nicht aufgeteilt	44	37	4	248	350	683	269	-	13	965	38	-
<b>4 Fürsorge und Jugendhilfe (ohne Lastenausgleichsleistungen)</b>	26 603	2 116	118	1 264	79 020	109 122	4 440	7 473	11 129	132 164	11 781	-
Fürsorgeverwaltung	7 071	23	3	57	759	7 914	44	29	18	8 005	8	-
Leistungen der Fürsorge	-	-	-	74	65 811	65 885	642	7 421	10 484	84 432	10 924	-
Einrichtungen der Fürsorge	3 486	1 769	80	124	6 333	11 791	2 429	16	20	14 256	64	-
Förderung der freien Wohlfahrtspflege	-	-	-	524	125	648	-	-	10	658	-	-
Jugendhilfe, einschl. Einrichtungen Lastenausgleichsamt	4 847	221	29	284	3 996	9 377	745	5	29	10 156	78	-
Mietbeihilfen nach dem Bundesmietengesetz	8 793	21	-	1 017	9 830	172	-	-	511	10 513	130	-
Nicht aufgeteilt	2 407	82	6	202	956	3 653	408	2	58	4 121	577	-
nachrichtlich: Lastenausgleichsleistungen	-	-	-	-	118 464	118 464	-	814	26	119 303	-	-
<b>5 Gesundheits- und Jugendpflege</b>	35 589	1 654	720	2 434	23 809	64 206	9 988	123	1 210	75 526	1 265	152
Gesundheitsdienst	4 860	29	7	254	1 407	6 556	120	2	164	6 842	114	-
Krankenhäuser, Entbindungs- und Wöchnerinnenheime	27 300	1 018	684	927	20 781	50 710	7 138	121	870	58 838	838	150
Sonstige Einrichtungen des Gesundheitswesens	2 173	25	2	33	697	2 930	249	-	66	3 244	4	-
Leibesübungen, Jugendpflege (einschl. Einrichtungen)	697	442	23	783	598	2 544	1 459	-	28	4 030	7	-
Nicht aufgeteilt	558	140	5	438	326	1 467	1 022	0	82	2 572	303	2
<b>6 Bau- und Wohnungswesen</b>	20 204	9 680	4 435	904	5 989	41 212	79 020	211	1 568	122 011	2 935	594
Bauverwaltung, Städtebau und -planung u.a.	8 787	28	7	0	876	9 698	230	16	36	9 980	8	-
Wohnraumbewirtschaftung und Wohnungsaufsicht	1 439	6	-	-	121	1 565	2	-	-	1 567	-	-
Wohnungsbau und Wohnsiedlung	214	161	882	161	430	1 847	8 211	93	3	10 154	92	48
Straßen, Wege, Brücken und sonstiger Tiefbau	7 362	9 294	3 491	727	1 892	22 767	69 647	80	1 522	94 016	2 811	545
Wasserläufe und Wasserbau	748	146	36	12	95	1 036	531	13	-	1 581	-	-
Trümmerbeseitigung und -verwertung	13	2	4	1	19	39	13	-	-	52	-	-
Bauhöfe	680	19	3	-	2 150	2 852	147	-	-	2 999	-	-
Nicht aufgeteilt	963	24	12	2	407	1 407	238	9	7	1 662	25	1
<b>7 Öffentliche Einrichtungen, Wirtschaftsförderung</b>	36 108	2 760	1 960	1 240	14 604	56 671	38 333	17	204	95 225	470	41
Straßenbeleuchtung	2	22	14	-	2 661	2 698	486	-	-	3 184	-	-
Stadtentwässerung, Bedürfnisanstalten	2 455	863	1 095	110	1 849	6 372	14 645	-	-	21 017	-	-
Müllbeseitigung und -verwertung	2 000	45	30	-	883	2 957	1 072	-	-	4 029	-	-
Straßenreinigung, Fuhrpark, Tierkörperbeseitigung	2 345	60	11	10	926	3 351	489	-	2	3 842	4	-
Nicht aufgeteilt	361	186	240	0	809	1 597	7 352	-	12	8 961	4	-
Feuerlöschwesen	3 682	122	93	162	1 193	5 253	1 542	-	104	6 899	219	15
Einrichtungen der Lebensmittelversorgung und Märkte	3 149	383	303	95	2 219	6 149	3 427	-	3	9 579	37	-
Bestattungswesen	1 585	97	11	48	383	2 124	464	-	-	2 588	7	-
Park- und Gartenanlagen	3 105	233	33	10	387	3 768	406	-	-	4 175	1	-
Übrige öffentliche Einrichtungen	15 793	301	60	6	675	16 835	2 996	-	-	19 831	27	-
Nicht aufgeteilte öffentliche Einrichtungen	127	403	18	369	911	1 828	4 297	4	33	6 162	112	26
Förderung der Land- und Forstwirtschaft	819	4	0	103	516	1 442	39	-	22	1 503	42	-
Sonstige Förderung von Wirtschaft und Verkehr	673	38	42	299	1 119	2 170	1 091	14	23	3 299	2	-
Nicht aufgeteilte Wirtschaftsförderung	2	5	8	28	74	126	26	-	5	158	16	-
<b>8 Wirtschaftliche Unternehmen</b>	-	-	-	1 368	-	1 368	21 795	-	-	23 163	82	39
<b>9 Finanzen und Steuern</b>	11 643	59	717	46	1 143	13 609	19 170	164	18	32 961	60	49
Finanz- und Steuerverwaltung	11 619	15	105	3	1 042	12 783	282	2	14	13 082	33	-
Nicht aufteilbarer Schuldendienst	-	-	583	-	2	585	799	-	-	1 385	1	-
Allgemeines Kapitalvermögen	-	-	-	-	-	-	1 681	-	-	1 681	-	-
Allgemeines Grundvermögen	-	-	-	30	20	50	16 294	5	3	16 352	22	49
Sondervermögen	25	45	29	13	79	191	113	157	1	462	4	-
abzüglich: Erstattungen	-	-	-	-	-	-	-	-	-	-	-	-
<b>Kämmereiverwaltungen insgesamt</b>	199 016	21 531	10 200	12 668	156 344	399 757	223 275	27 026	15 833	665 892	18 494	1 192
dagegen: Rechnungsjahr 1955	177 937	20 191	7 963	9 911	146 174	362 177	192 345	19 903	26 049	600 474	25 697	1 157

ALLGEMEINE DECKUNGSMITTEL UND GESAMTABSCHLUSS

Tabellenkopf wie oben

										Ausgaben zusammen		
Steuern und steuerähnliche Einnahmen	-	-	-	-	5 123	X	-	-	-	5 123	-	-
Allgemeine Finanzaufwendungen	-	-	-	-	-	X	-	-	-	-	-	-
Allgemeine Umlagen	-	-	-	-	-	X	-	312	37 320	37 632	37 006	-
Wirtschaftliche Unternehmen	-	-	-	-	15 653	X	-	-	-	15 653	-	-
Allgemeines Kapitalvermögen	-	-	110	2	67	X	201	-	147	527	135	-
Allgemeines Grundvermögen	1 391	2 508	743	-	4 895	X	1 097	-	-	10 634	-	-
Rücklagen für den Gesamthaushalt	-	-	11	-	-	X	3 767	-	-	3 778	-	-
<b>Zusammen</b>	<b>1 391</b>	<b>2 508</b>	<b>864</b>	<b>2</b>	<b>25 739</b>	<b>X</b>	<b>5 064</b>	<b>312</b>	<b>37 467</b>	<b>73 348</b>	<b>37 141</b>	<b>-</b>

a) einschl. 2 000 DM Verwaltungsaufwand für Kriegsgefangenenentschädigung

**/Einnahmearten; allgemeine Deckungsmittel einschließlich Rücklagen für den Gesamthaushalt**

**- Ordentlicher und außerordentlicher Haushalt -**

**- in 1000 DM -**

Be- reini- gte Ausgaben (Be- reinigter Finanz- bedarf)	Zuwei- sungen		Eigen- ausgaben (Reiner Finanz- bedarf)	Verwaltungs- und Betriebseinnahmen						Ein- nahmen der Ver- mögens- bewegung zusammen	Spezielle Deckungs- mittel zusammen	Mehrein- nahmen (+) Mehraus- gaben (-) des außer- ordent- lichen Haushalts	Zuschuß- bedarf des ordent- lichen Haus- halts	dagegen  Zuschuß- bedarf des ordent- lichen Haushalts 1955
	von Bund und Land	Dar- lehen		Gebühren, Entgelte, Strafen, Steuern	Mieten, Pachten	Zinsen	Zu- weisungen von Zweck- verbänden, sonstigen Körpers- chaften usw.	Übrige	Zu- sam- men					
46 548	1 639	25	44 885	1 147	454	22	135	2 659	4 417	1 940	6 357	+ 366	38 894	34 640
10 452	405	-	10 047	3 613	39	0	2	186	3 840	181	4 021	- 132	5 894	5 428
110 712	23 576	1 389	85 746	755	1 997	148	296	807	4 003	22 045	26 048	+ 7 421	67 120	63 110
1 303	2	-	1 301	1	0	6	1	110	118	-	118	-	1 183	1 073
55 812	7 667	468	47 676	11	1 691	122	197	268	2 289	10 447	12 736	+ 2 332	37 271	35 291
14 327	4 330	21	9 976	21	66	8	9	46	151	3 468	3 619	+ 1 794	8 151	7 382
22 075	8 259	4	13 812	32	52	4	35	47	170	4 401	4 571	+ 2 155	11 395	10 398
9 222	1 786	617	6 819	83	93	5	47	148	375	2 745	3 120	+ 1.125	4 824	4 756
7 166	1 525	250	5 392	209	87	3	4	122	425	983	1 408	+ 14	3 998	3 992
797	7	29	762	397	7	1	4	66	475	-	475	+ 1	288	213
10	-	-	10	-	1	-	-	0	1	-	1	-	9	5
14 911	2 042	-	12 868	3 381	148	5	113	227	3 875	121	3 996	+ 100	8 972	7 939
450	15	-	435	5	2	-	-	2	9	5	14	- 5	416	372
9 249	1 199	-	8 050	3 151	125	3	23	135	3 437	33	3 470	+ 82	4 662	4 282
4 284	816	-	3 468	197	18	2	77	37	331	24	355	+ 21	3 134	2 610
927	12	-	914	28	3	1	13	54	98	59	157	+ 2	760	675
120 383	41 980	399	78 004	8 537	2 201	40	2 286	17 572	30 635	1 247	31 882	+ 647	46 769	38 199
7 998	128	-	7 870	10	2	2	8	129	151	5	156	- 4	7 710	6 912
73 509	32 118	-	41 390	-	-	19	2 163	15 211	17 393	171	17 563	-	23 827	18 622
14 192	2 793	386	11 013	5 711	2 046	9	52	1 230	9 049	778	9 828	+ 834	2 019	1 639
658	26	-	633	-	-	-	-	15	13	0	28	-	604	642
10 078	1 713	12	8 353	2 304	81	2	23	866	3 276	84	3 360	- 189	4 805	4 205
10 383	4 832	-	5 551	2	2	-	-	2	6	-	6	-	5 544	4 504
23	14	-	9	-	-	-	-	-	-	-	-	-	9	-
3 544	358	1	3 185	509	70	9	25	120	733	208	941	+ 6	2 250	1 976
119 303	118 782	-	521	-	-	46	-	476	522	15	537	-	16	113
74 110	1 533	31	72 546	40 727	845	88	225	5 005	46 891	5 104	51 995	+ 1 314	21 866	20 672
6 728	34	-	6 695	1 620	7	-	50	127	1 803	-	1 803	-	4 891	4 187
57 850	483	26	57 342	37 319	762	72	7	4 619	42 778	4 411	47 189	+ 1 275	11 428	11 707
3 240	14	-	3 226	1 675	3	2	25	53	1 758	44	1 802	+ 13	1 437	1 294
4 023	394	-	3 629	103	51	12	32	137	336	198	534	- 327	2 768	2 419
2 268	609	5	1 654	11	22	2	111	70	216	450	666	+ 353	1 342	1 064
118 481	24 834	6 597	87 050	7 263	480	1 160	2 160	4 605	16 108	18 955	35 063	- 5 142	46 845	40 674
9 972	-	-	9 972	1 682	2	2	2	517	2 203	17	2 220	- 93	7 659	6 472
1 567	-	-	1 567	14	0	-	-	10	24	-	24	-	1 542	1 594
10 015	17	1 188	8 810	11	286	887	72	561	1 817	2 227	4 044	- 2 075	2 691	1 382
90 660	24 351	5 381	60 929	5 067	160	261	2 467	940	8 895	16 408	25 303	+ 2 982	32 644	28 779
1 581	227	28	1 326	15	2	0	59	129	207	196	403	+ 45	967	937
52	1	-	51	-	4	-	-	0	4	12	17	-	35	35
2 999	-	-	2 999	405	7	0	-	2 345	2 757	47	2 804	- 19	177	267
1 636	239	-	1 397	68	22	6	2	104	201	48	249	+ 18	1 130	1 207
94 715	9 211	4 035	81 469	24 197	798	201	1 058	17 220	43 474	12 970	56 443	- 2 048	22 977	20 031
3 184	7	-	3 177	-	2	-	-	2	20	2	22	- 281	2 874	2 608
21 017	2 913	2 447	15 657	6 846	36	35	604	304	7 825	6 186	14 011	- 390	1 256	882
4 029	-	-	4 029	3 395	7	10	4	83	3 499	352	3 851	- 112	65	37
3 838	-	-	3 838	1 668	25	2	8	349	2 052	157	2 209	- 89	1 540	1 466
8 958	2 845	1 187	4 926	1 133	1	12	223	40	1 408	2 378	3 787	+ 309	1 448	982
6 665	426	33	6 206	78	87	5	16	325	510	835	1 345	+ 276	5 137	4 844
9 542	140	-	9 402	7 367	281	27	-	465	8 140	490	8 630	- 1 073	- 301	- 299
2 581	149	-	2 432	1 577	7	26	-	40	1 650	156	1 806	- 38	588	753
4 173	26	-	4 148	345	10	1	-	278	645	24	669	- 13	3 466	3 258
19 804	181	-	19 623	571	153	33	74	15 201	16 033	1 259	17 292	- 908	1 422	1 077
6 024	2 325	368	3 332	156	18	6	93	52	325	442	766	+ 120	2 686	2 173
1 460	116	-	1 344	293	1	1	-	33	329	7	336	-	1 008	719
3 296	81	-	3 215	740	167	24	25	38	994	676	1 670	+ 152	1 697	1 519
142	3	-	139	29	7	-	-	9	46	4	50	-	90	87
23 043	1 746	3 939	17 358	-	-	-	3	1	4	16 456	16 459	- 168	731	148
32 852	337	148	32 367	742	85	1 290	86	417	2 620	14 418	17 038	- 714	14 615	15 000
13 049	6	-	13 042	718	2	793	26	324	1 863	77	1 940	- 10	11 092	10 431
1 384	7	-	1 377	-	-	-	-	24	374	327	700	+ 148	825	1 013
1 681	-	-	1 681	-	-	-	-	-	-	1 422	1 422	+ 38	297	3
16 281	321	148	15 812	-	-	-	59	11	71	12 416	12 487	- 898	2 428	3 390
457	3	-	454	24	83	148	1	57	312	177	489	+ 8	27	170
9 585	-	-	9 585	-	-	-	-	-	-	-	9 585	-	-	-
636 621	107 303	16 562	512 755	90 362	7 047	2 954	6 804	48 700	155 866	93 436	239 717	+ 1 644	274 683	245 841
564 928	96 285	16 189	452 454	79 838	6 862	2 109	7 836	45 330	141 975	78 419	211 703	+ 5 090	245 841	X

**ALLGEMEINE DECKUNGSMITTEL UND GESAMTABSCHLUSS**

Tabellenkopf wie oben

X	-	-	X	218 109	-	-	-	-	X	-	Einnahmen zusammen		Mehrein- nahmen (+) Mehraus- gaben (-)		-
											218 109	+	212 986	-	
X	46 454	-	X	-	-	-	-	32	X	-	46 454	+	46 454	-	-
X	-	-	X	-	-	-	-	37 183	X	-	37 038	+	594	-	-
X	-	-	X	3	-	2 148	4	40	X	-	2 330	+	1 803	-	-
X	-	-	X	86	9 507	263	-	1 258	X	-	11 115	+	481	-	-
X	-	-	X	-	-	497	-	-	X	421	917	-	2 861	-	-
X	46 454	-	X	218 199	9 507	2 908	4	38 514	X	421	353 146	+	279 799	-	-

**Ausgaben, spezielle Deckungsmittel und Zuschußbedarf nach Verwaltungszweigen und Ausgabe-**

**Kreisfreie Städte**

Rechnungsjahr 1956

Tabella 8

Verwaltungszweige	Verwaltungs- und Zweckausgaben						Ausgaben der Vermögengbewegung zusammen	Zuweisungen an		Bruttoausgaben	Zuweisungen von Gemeinden (Gv.)	Darlehen
	Persönliche Ausgaben	Unterhaltung und Instandsetzung von unbeweglichen Vermögen	Zinsen	Zuweisungen an Zweckverb., sonst. Körperschaften usw.	Übrige	Zusammen		Bund und Land	Gemeinden (Gv.)			
<b>0 Allgemeine Verwaltung</b>	7 426	213	72	153	2 762	10 626	2 878	-	-	13 504	-	-
<b>1 Öffentliche Sicherheit und Ordnung</b>	3 548	42	2	23	384	4 000	321	15	-	4 336	-	-
<b>2 Schulen</b>	17 908	1 091	603	109	5 143	24 854	13 886	6 095	30	44 866	112	-
Schulverwaltung	567	2	-	1	139	708	78	-	-	786	-	-
Volks- und Hilfsschulen	1 901	608	292	27	2 098	4 925	5 623	3 883	0	14 431	6	-
Mittelschulen	560	152	105	-	792	1 609	1 933	1 943	0	5 486	10	-
Höhere Schulen	11 082	154	62	1	821	12 121	3 448	51	0	15 620	10	-
Berufsschulen - Pflichtfortbildung -	966	107	112	9	582	1 776	2 012	1	29	3 818	75	-
Berufsfach- und Fachschulen	2 733	50	29	69	545	3 425	723	213	-	4 361	10	-
Übriges Schulwesen	99	20	3	3	165	290	70	3	-	363	-	-
<b>3 Kultur</b>	7 079	163	88	383	2 413	10 125	869	558	-	11 552	-	-
Wissenschaftspflege	205	13	-	20	56	294	86	58	-	438	-	-
Theater und Konzerte	5 724	99	83	101	1 970	7 976	259	-	-	8 235	-	-
Übrige Kulturpflege	1 150	51	5	262	387	1 855	524	500	-	2 879	-	-
<b>4 Fürsorge und Jugendhilfe</b>												
(ohne Lastenausgleichsleistungen)	11 317	1 123	53	614	28 148	41 255	1 588	2 526	264	45 633	487	-
Fürsorgeverwaltung	3 617	22	3	21	413	4 076	35	8	-	4 119	-	-
Leistungen der Fürsorge	-	-	-	20	22 761	22 781	43	2 514	264	25 602	487	-
Einrichtungen der Fürsorge	1 676	947	34	45	2 880	5 581	991	-	-	6 572	-	-
Förderung der freien Wohlfahrtspflege	-	-	-	380	5	385	-	-	-	385	-	-
Jugendhilfe einschl. Einrichtungen	2 708	144	16	149	1 614	4 630	409	4	-	5 043	-	-
Lastenausgleichsamt	3 316	10	-	-	454	3 780	110	-	-	3 891	-	-
Mietbeihilfen und Bundesmietengesetz	-	-	-	-	22	22	-	-	-	22	-	-
Verwaltungsaufwand für Kriegsgefangenen-	-	-	-	-	-	-	-	-	-	-	-	-
entschädigung	-	-	-	-	-	-	-	-	-	-	-	-
nachrichtlich: Lastenausgleichsleistungen	-	-	-	-	30 759	30 759	-	-	-	30 759	-	-
<b>5 Gesundheits- und Jugendpflege</b>	14 287	747	175	365	8 297	23 871	3 356	-	7	27 234	207	-
Gesundheitsdienst	1 868	13	2	83	357	2 323	66	-	-	2 389	90	-
Krankenhäuser, Entbindungs- und	-	-	-	-	-	-	-	-	-	-	-	-
Wöchnerinnenheime	10 784	418	154	0	7 280	18 636	2 595	-	7	21 238	117	-
Sonstige Einrichtungen des Gesundheitswesens	1 256	10	2	11	366	1 644	143	-	-	1 787	11	-
Leibesübungen, Jugendpflege	-	-	-	-	-	-	-	-	-	-	-	-
(einschl. Einrichtungen)	378	307	18	271	294	1 267	552	-	-	1 819	-	-
<b>6 Bau- und Wohnungswesen</b>	9 183	1 801	1 876	73	3 484	16 417	19 717	13	269	36 416	-	-
Bauverwaltung, Städtebau und -planung u.a.	5 096	16	5	-	418	5 535	132	13	-	5 681	-	-
Wohnraumbewirtschaftung und Wohnungsaufsicht	868	6	-	-	61	934	1	-	-	935	-	-
Wohnungsbau und Wohnsiedlung	57	25	772	49	111	1 013	4 479	-	-	5 492	-	-
Straßen, Wege, Brücken und sonstiger Tiefbau	2 193	1 640	1 062	24	697	5 616	14 506	-	269	20 391	-	-
Wasserläufe und Wasserbau	651	106	35	-	75	867	494	-	-	1 360	-	-
Trümmerbeseitigung und -verwertung	0	-	-	-	8	8	1	-	-	9	-	-
Bauhöfe	318	9	3	-	2 114	2 444	104	-	-	2 548	-	-
<b>7 Öffentliche Einrichtungen, Wirtschaftsförderung</b>	20 310	1 145	1 076	386	8 607	31 523	16 572	-	-	48 095	20	-
Straßenbeleuchtung	2	-	-	-	1 905	1 907	413	-	-	2 320	-	-
Stadtentwässerung, Bedürfnisanstalten	2 081	404	662	-	1 587	4 734	8 603	-	-	13 338	-	-
Müllbeseitigung und -verwertung	1 145	41	16	-	446	1 649	594	-	-	2 243	-	-
Straßenreinigung, Fuhrpark, Tierkörper-	-	-	-	-	-	-	-	-	-	-	-	-
beseitigung	2 112	31	8	-	784	2 934	379	-	-	3 313	-	-
Feuerlöschwesen	3 376	39	63	8	475	3 961	661	-	-	4 622	-	-
Einrichtungen der Lebensmittelversorgung	-	-	-	-	-	-	-	-	-	-	-	-
und Marktwesen	2 934	336	273	90	2 001	5 634	3 274	-	-	8 908	-	-
Bestattungswesen	1 473	40	5	33	344	1 895	163	-	-	2 058	-	-
Park- und Gartenanlagen	2 341	88	16	5	303	2 752	352	-	-	3 104	-	-
Übrige öffentliche Einrichtungen	4 369	166	32	3	283	4 852	1 908	-	-	6 760	-	-
Förderung der Land- und Forstwirtschaft	79	-	-	9	27	116	1	-	-	116	20	-
Sonstige Förderung von Wirtschaft und	-	-	-	-	-	-	-	-	-	-	-	-
Verkehr	398	1	-	239	451	1 089	224	-	-	1 313	-	-
<b>8 Wirtschaftliche Unternehmen</b>	-	-	-	655	-	655	9 379	-	-	10 034	-	-
<b>9 Finanzen und Steuern</b>	3 545	42	264	25	369	4 246	9 406	36	1	13 689	4	-
Finanz- und Steuerverwaltung	3 543	12	3	-	330	3 887	26	-	-	3 913	-	-
Nicht aufteilbarer Schuldendienst	-	-	233	-	0	233	324	-	-	557	-	-
Allgemeines Kapitalvermögen	-	-	-	-	-	-	434	-	-	434	-	-
Allgemeines Grundvermögen	-	-	-	18	20	38	8 557	-	-	8 595	-	-
Sondervermögen	2	30	28	7	20	87	65	36	1	189	4	-
abzüglich: Erstattungen	-	-	-	-	-	-	-	-	-	-	-	-
<b>Kämmereiverwaltungen insgesamt</b>	94 603	6 367	4 209	2 787	59 606	167 572	77 971	9 245	571	255 359	831	-
dagegen: Rechnungsjahr 1955	84 122	5 930	3 379	1 876	55 552	150 860	61 802	6 862	534	220 058	1 125	-

ALLGEMEINE DECKUNGSMITTEL UND GESAMTABSCHLUSS

Tabellenkopf wie oben

											Ausgaben zusammen		
Steuern und steuerähnliche Einnahmen	-	-	-	-	1 774	X	-	-	-	-	1 774	-	-
Allgemeine Finanzzuweisungen	-	-	-	-	-	X	-	-	-	-	-	-	-
Allgemeine Umlagen	-	-	-	-	-	X	-	6	-	-	6	-	-
Wirtschaftliche Unternehmen	-	-	-	-	6 503	X	-	-	-	-	6 503	-	-
Allgemeines Kapitalvermögen	-	-	55	-	21	X	151	-	129	-	356	-	-
Allgemeines Grundvermögen	897	728	221	-	2 408	X	346	-	-	-	4 600	-	-
Rücklagen für den Gesamthaushalt	-	-	-	-	-	X	308	-	-	-	308	-	-
<b>Zusammen</b>	897	728	276	-	10 707	X	805	6	129	13 548	-	-	-



/Einnahmearten; allgemeine Deckungsmittel einschließlich Rücklagen für den Gesamthaushalt

- Ordentlicher und außerordentlicher Haushalt -

- in 1000 DM -

Be-reinigte Ausgaben (Be-reinigter Finanzbedarf)	Zuwei-sungen	Dar-lehen	Eigen-ausgaben (Reiner Finanzbedarf)	Verwaltungs- und Betriebseinnahmen						Ein-nahmen der Ver-mögens-bewegung zusammen	Spezielle Deckungs-mittel zusammen	Mehrein-nahmen (+) Mehraus-gaben (-) des außer-ordent-lichen Haushalts	Zuschuß-bedarf des ordent-lichen Haushalts	Zuschuß-bedarf des ordent-lichen Haushalts 1955	dagegen
				Gebühren, Entgelte, Strafen, Steuern	Mieten, Pachten	Zinsen	Zu-weisungen von Zweck-verbänden, sonstigen Körper-schaften usw.	Übrige	Zu-sammen						
13 504	1 474	-	12 030	287	85	2	-	1 281	1 656	466	2 122	+ 87	9 995	8 892	
4 336	91	-	4 245	1 134	1	-	-	88	1 223	100	1 323	- 153	2 769	2 680	
44 754	11 046	612	33 096	416	318	0	47	399	1 181	11 328	12 509	+ 6 664	27 251	26 674	
786	2	-	783	1	0	-	1	109	111	-	111	-	673	605	
14 425	1 794	-	12 631	0	183	0	42	41	267	4 120	4 387	+ 1 574	9 818	9 518	
5 476	1 265	-	4 211	7	21	-	-	21	49	1 930	1 979	+ 1 599	3 831	3 830	
15 610	6 284	-	9 326	11	29	-	4	29	73	3 385	3 459	+ 2 236	8 103	7 616	
3 743	1 017	562	2 164	51	27	0	-	54	132	1 256	1 388	+ 1 033	1 809	1 660	
4 351	676	50	3 624	194	57	-	-	108	359	637	996	+ 229	2 857	3 303	
363	7	-	357	153	1	-	-	37	191	-	191	-	161	142	
11 552	1 824	-	9 728	2 959	74	3	10	138	3 184	58	3 242	+ 62	6 549	5 808	
438	15	-	423	5	2	-	-	2	9	5	14	-	403	360	
8 235	1 084	-	7 151	2 836	65	3	3	109	3 017	33	3 050	+ 64	4 165	3 852	
2 879	725	-	2 154	117	7	0	7	27	159	19	178	+ 4	1 981	1 597	
45 146	11 955	171	33 020	3 088	1 058	5	718	6 633	11 501	525	12 026	+ 730	21 723	17 517	
4 119	26	-	4 093	7	2	-	1	110	119	5	124	- 4	3 965	3 518	
25 116	8 101	-	17 015	-	-	-	647	5 300	5 948	43	5 991	-	11 024	8 311	
6 572	1 662	171	4 739	2 108	1 017	5	50	706	3 886	417	4 302	+ 878	1 314	943	
385	26	-	359	-	-	-	15	-	15	0	15	-	344	392	
5 043	574	-	4 469	972	40	-	5	516	1 532	60	1 592	- 144	2 733	2 402	
3 891	1 553	-	2 337	2	-	-	-	1	2	-	2	-	2 335	1 948	
22	13	-	9	-	-	-	-	-	-	-	-	-	9	-	
30 759	30 601	-	158	-	-	44	-	102	147	11	158	-	-	2	
27 027	215	-	26 811	14 018	309	24	55	1 913	16 318	2 119	18 437	+ 507	8 881	8 567	
2 299	13	-	2 287	733	1	-	23	15	772	-	772	-	1 515	1 311	
21 121	7	-	21 115	12 679	272	17	-	1 807	14 775	2 088	16 863	+ 525	4 776	4 983	
1 787	3	-	1 784	534	0	0	6	21	562	31	593	+ 13	1 203	999	
1 819	193	-	1 626	72	35	6	26	70	209	-	209	- 30	1 387	1 274	
36 416	1 312	1 132	33 972	3 298	161	898	196	3 227	7 780	7 725	15 506	- 3 566	14 899	13 111	
5 681	-	-	5 681	844	1	-	-	312	1 158	4	1 161	- 85	4 434	3 604	
935	-	-	935	5	0	-	-	0	5	-	5	-	930	901	
5 492	-	-	5 492	0	73	805	-	245	1 123	1 213	2 336	- 2 027	1 129	168	
20 391	1 089	1 105	18 198	2 156	81	93	168	398	2 896	6 266	9 163	- 1 481	7 554	7 435	
1 360	223	28	1 109	9	1	-	28	123	161	196	357	+ 455	797	788	
9	-	-	9	-	-	-	-	0	0	0	0	-	9	25	
2 548	-	-	2 548	284	5	-	-	2 148	2 436	47	2 483	- 19	46	189	
48 074	1 606	891	45 578	17 769	529	89	84	5 192	23 663	6 970	30 633	- 2 723	12 221	10 909	
2 320	-	-	2 320	-	-	-	-	1	1	-	1	-	2 028	1 808	
13 338	1 140	891	11 307	5 086	32	21	84	276	5 499	4 241	9 741	- 1 115	451	176	
2 243	-	-	2 243	1 964	0	2	-	12	1 979	135	2 114	- 70	59	12	
3 313	-	-	3 313	1 626	21	1	-	233	1 881	137	2 017	- 71	1 224	1 116	
4 622	47	-	4 575	65	26	0	-	235	327	627	953	+ 210	3 832	3 546	
8 908	139	-	8 769	6 782	256	26	-	425	7 490	457	7 947	- 1 041	- 219	- 212	
2 058	100	-	1 958	1 480	6	7	-	11	1 505	6	1 511	- 51	396	456	
3 104	26	-	3 079	304	7	-	-	240	552	9	561	- 18	2 500	2 312	
6 760	150	-	6 610	400	34	30	-	3 750	4 215	960	5 175	- 446	989	669	
96	4	-	92	4	1	-	-	-	5	-	5	-	88	83	
1 313	1	-	1 312	57	144	1	-	8	211	397	608	+ 170	874	969	
10 034	344	416	9 274	-	-	-	-	-	-	8 385	8 385	- 808	82	28	
13 685	-	-	13 685	186	22	461	4	99	771	8 213	8 985	- 538	4 162	5 876	
3 913	-	-	3 913	186	2	301	-	88	577	-	577	-	3 336	3 205	
557	-	-	557	-	-	95	-	-	95	-	283	+ 148	327	487	
434	-	-	434	-	-	-	-	-	-	-	646	+ 68	143	317	
8 595	-	-	8 595	0	-	-	4	11	15	7 200	7 215	- 754	626	1 793	
185	-	-	185	-	20	65	-	0	85	85	170	-	15	73	
8 421	-	-	8 421	-	-	-	-	-	-	-	-	-	-	-	
246 107	29 867	3 222	213 018	43 155	2 558	1 483	1 114	18 970	67 278	45 890	104 748	+ 262	108 533	100 061	
211 152	23 104	5 101	182 947	37 740	2 493	1 058	1 510	17 408	60 209	32 312	84 739	+ 1 854	100 061	X	

ALLGEMEINE DECKUNGSMITTEL UND GESAMTABSCHLUSS

Tabellenkopf wie oben

										Einnahmen zusammen	Mehreinnahmen (+) Mehrausgaben (-)			
X	-	-	X	87 416	-	-	-	-	X	-	87 416	+ 85 642	-	-
X	10 619	-	X	-	-	-	-	-	X	-	10 619	+ 10 619	-	-
X	-	-	X	-	-	-	-	-	X	-	-	-	6	-
X	-	-	X	3	-	1 362	-	21 351	X	-	21 351	+ 14 848	-	-
X	-	-	X	33	3 830	100	-	85	X	-	1 375	+ 1 020	-	-
X	-	-	X	-	-	110	-	-	X	-	4 048	- 552	-	-
X	-	-	X	-	-	-	-	-	X	100	210	- 99	-	-
X	10 619	-	X	87 453	3 830	1 572	-	21 446	X	100	125 020	+ 111 472	-	-

**Ausgaben, spezielle Deckungsmittel und Zuschußbedarf**  
**Kreisangehörige Gemeinden und Ämter**  
Rechnungsjahr 1956

Tabelle 9

Verwaltungszeige	Verwaltungs- und Zweckausgaben						Ausgaben der Vermögensbewegung zusammen	Zuweisungen an		Bruttoausgaben	Zuweisungen von Gemeinden (Gv.)	Darlehen
	Persönliche Ausgaben	Unterhaltung und Instandsetzung von unbeweglichem Vermögen	Zinsen	Zuweisungen an Zweckverb., sonst. Körperschaften usw.	Übrige	Zusammen		Bund und Land	Gemeinden (Gv.)			
<b>0 Allgemeine Verwaltung</b>	14 821	450	63	107	6 379	21 820	1 720	2	295	23 838	457	-
<b>1 Öffentliche Sicherheit und Ordnung</b>	2 750	23	1	1	475	3 251	94	-	0	3 345	14	-
<b>2 Schulen</b>	5 178	2 737	1 012	3 258	8 637	20 823	22 373	11 806	320	55 322	1 020	317
dar.: Volks- und Hilfsschulen	3 422	2 397	657	2 873	6 703	16 053	17 011	7 562	181	40 807	497	287
Mittelschulen	657	183	291	192	1 233	2 556	3 879	2 585	74	9 095	260	30
Höhere Schulen	939	143	58	180	670	1 990	1 421	1 635	58	5 103	255	-
Berufsschulen - Pflichtfortbildung - Berufsfach- und Fachschulen	42	3	2	0	8	55	18	2	2	77	8	-
	-	11	4	9	5	29	38	21	3	91	11	-
<b>3 Kultur</b>	579	93	22	525	821	2 039	520	-	15	2 575	11	-
dar.: Theater und Konzerte	277	35	17	181	272	782	103	-	-	885	19	-
<b>4 Fürsorge und Jugendhilfe (ohne Lastenausgleichsleistg.)</b>	5 095	218	30	328	2 953	8 623	1 063	5	6 772	16 462	1 853	-
dar.: Leistungen der Fürsorge	-	-	-	-	89	89	226	-	6 713	7 028	1 048	-
Einrichtungen der Fürsorge	502	90	16	3	1 010	1 622	357	3	-	1 981	54	-
Jugendhilfe einschl. Einrichtungen Lastenausgleichsamt	711	45	7	54	751	1 568	68	-	1	1 637	37	-
	230	0	-	-	16	247	-	-	-	247	130	-
<b>5 Gesundheits- und Jugendpflege</b>	9 264	545	248	1 113	7 341	18 510	3 107	30	86	21 732	1 039	152
dar.: Krankenhäuser, Entbindungs- und Wöchnerinnenheime	8 491	284	239	472	6 819	16 305	1 781	30	4	18 120	718	150
Leibesübungen, Jugendpflege (einschl. Einrichtungen)	144	119	4	97	167	532	299	-	-	831	5	-
<b>6 Bau- und Wohnungswesen</b>	7 342	5 833	1 901	732	2 001	17 809	40 119	197	171	58 296	2 354	294
dar.: Wohnungsbau und Wohnsiedlung	79	136	93	85	311	703	3 255	93	0	4 051	292	48
Straßen, Wege, Brücken und sonstiger Tiefbau	3 656	5 623	1 793	635	1 037	12 745	36 481	80	163	49 470	2 230	245
<b>7 Öffentliche Einrichtungen, Wirtschaftsförderung</b>	6 101	1 548	838	628	4 946	14 061	21 046	17	69	35 194	368	41
dar.: Öffentliche Einrichtungen	6 021	1 530	820	552	4 504	13 426	20 648	4	60	34 138	350	41
<b>8 Wirtschaftliche Unternehmen</b>	-	-	-	713	-	-	9 990	-	-	10 703	82	-
<b>9 Finanzen und Steuern</b>	6 650	17	335	20	614	7 636	8 053	37	14	15 740	40	49
dar.: Finanz- und Steuerverwaltung	6 637	3	94	3	562	7 299	140	0	11	7 451	25	-
abzüglich: Erstattungen	-	-	-	-	-	-	-	-	-	-	-	-
<b>Kämmereiverwaltungen insgesamt</b>	57 780	11 464	4 450	7 425	34 166	115 285	108 085	12 094	7 743	243 206	7 339	853
dagegen: Rechnungsjahr 1955	51 973	10 586	3 358	5 936	32 114	103 968	96 673	11 221	10 653	222 515	9 177	739

**Ausgaben, spezielle Deckungsmittel und Zuschußbedarf**  
**Landkreise**  
Rechnungsjahr 1956

Tabelle 10

Verwaltungszeige	Verwaltungs- und Zweckausgaben						Ausgaben der Vermögensbewegung zusammen	Zuweisungen an		Bruttoausgaben	Zuweisungen von Gemeinden (Gv.)	Darlehen
	Persönliche Ausgaben	Unterhaltung und Instandsetzung von unbeweglichem Vermögen	Zinsen	Zuweisungen an Zweckverb., sonst. Körperschaften usw.	Übrige	Zusammen		Bund und Land	Gemeinden (Gv.)			
<b>0 Allgemeine Verwaltung</b>	5 434	250	21	71	2 516	8 293	1 372	1	-	9 666	2	-
<b>1 Öffentliche Sicherheit und Ordnung</b>	2 076	-	-	119	327	2 521	9	223	33	2 786	1	-
<b>2 Schulen</b>	1 946	183	360	243	1 796	4 528	6 478	320	765	12 091	118	-
dar.: Volks- und Hilfsschulen	-	-	9	43	5	57	954	-	353	1 363	-	-
Mittelschulen	-	-	1	5	-	6	3	-	36	46	-	-
Höhere Schulen	183	19	6	51	126	385	800	282	161	1 627	10	-
Berufsschulen - Pflichtfortbildung - Berufsfach- und Fachschulen	678	117	267	27	1 224	2 314	2 990	12	186	5 502	92	-
	669	27	60	113	182	1 051	1 638	18	27	2 734	8	-
<b>3 Kultur</b>	124	16	2	421	125	689	10	19	245	961	65	-
dar.: Theater und Konzerte	-	-	-	121	-	121	-	-	30	151	3	-
<b>4 Fürsorge und Jugendhilfe (ohne Lastenausgleichsleistg.)</b>	10 192	774	36	323	47 920	59 244	1 790	4 942	4 093	70 069	9 441	-
dar.: Leistungen der Fürsorge	-	-	-	54	42 962	43 015	374	4 907	3 506	51 802	9 389	-
Einrichtungen der Fürsorge	1 308	731	30	76	2 444	4 589	1 081	13	20	5 703	10	-
Jugendhilfe einschl. Einrichtungen Lastenausgleichsamt	1 429	33	6	81	1 631	3 179	268	1	28	3 477	41	-
nachrichtlich: Lastenausgleichsleistungen	5 246	10	-	-	546	5 803	62	-	511	6 375	1	-
<b>5 Gesundheits- und Jugendpflege</b>	12 038	362	298	956	8 171	21 825	3 525	92	117	26 560	19	-
dar.: Krankenhäuser, Entbindungs- und Wöchnerinnenheime	8 025	316	292	455	6 681	15 768	2 762	91	859	19 480	2	-
Leibesübungen, Jugendpflege (einschl. Einrichtungen)	175	16	1	414	137	744	608	-	28	1 380	2	-
<b>6 Bau- und Wohnungswesen</b>	3 680	2 045	658	98	504	6 986	19 183	0	1 129	27 298	581	300
dar.: Wohnungsbau und Wohnsiedlung	78	-	17	28	8	131	477	-	3	611	-	-
Straßen, Wege, Brücken und sonstiger Tiefbau	1 512	2 031	636	68	158	4 405	18 660	-	1 090	24 155	581	300
<b>7 Öffentliche Einrichtungen, Wirtschaftsförderung</b>	9 696	67	46	226	1 052	11 087	715	-	135	11 937	81	-
dar.: Öffentliche Einrichtungen	8 750	39	14	121	263	9 188	182	-	94	9 463	59	-
<b>8 Wirtschaftliche Unternehmen</b>	-	-	-	-	-	-	2 426	-	-	2 426	-	39
<b>9 Finanzen und Steuern</b>	1 448	0	119	0	160	1 727	1 711	91	3	3 532	15	-
dar.: Finanz- und Steuerverwaltung	1 438	-	8	0	150	1 596	1 116	2	3	1 718	8	-
abzüglich: Erstattungen	-	-	-	-	-	-	-	-	-	-	-	-
<b>Kämmereiverwaltungen insgesamt</b>	46 633	3 699	1 540	2 457	62 571	116 900	37 219	5 688	7 520	167 327	10 324	339
dagegen: Rechnungsjahr 1955	41 842	3 675	1 227	2 098	58 507	107 348	33 871	1 820	14 863	157 901	15 395	418

nach Verwaltungszweigen und Ausgabe-/Einnahmearten

- Ordentlicher und außerordentlicher Haushalt -

- in 1000 DM -

Be-reinigte Ausgaben (Be-reinigter Finanzbedarf)	Zuwei-sungen		Eigen-ausgaben (Reiner Finanzbedarf)	Verwaltungs- und Betriebseinnahmen						Ein-nahmen der Ver-mögens-bewegung zusammen	Spezielle Deckungs-mittel zusammen	Mehrein-nahmen (+) Mehraus-gaben (-) des außer-ordent-lichen Haushalts	Zuschuß-bedarf des ordent-lichen Haushalts	dagegen Zuschuß-bedarf des ordent-lichen Haushalts 1955
	von Bund und Land			Gebühren, Entgelte, Strafen	Mieten, Pachten	Zinsen	Zu-weisungen von Zweck-verbänden, sonstigen Körper-schaften usw.	Übrige	Zu-sammen					
23 380	138	25	23 218	635	292	12	110	805	1 855	882	2 737	+ 226	20 706	18 605
3 332	11	-	3 320	669	38	0	0	77	785	72	857	+ 21	2 485	2 264
53 984	10 645	494	42 846	44	1 595	87	195	271	2 192	7 925	10 117	+ 1 109	33 838	31 204
40 024	5 873	468	33 682	11	1 509	72	154	227	1 972	5 655	7 628	+ 794	26 848	25 262
8 805	3 065	21	5 719	15	45	7	9	25	101	1 535	1 635	+ 195	4 279	3 524
4 848	1 688	4	3 156	16	22	3	31	17	89	735	823	+ 126	2 459	2 184
69	0	-	69	0	11	-	-	0	11	-	11	-	51	42
90	19	-	71	1	8	-	-	1	11	-	11	-	60	64
2 463	198	-	2 265	415	69	2	49	83	617	62	679	+ 38	1 624	1 442
866	115	-	751	314	60	0	20	26	420	-	420	+ 18	349	309
14 609	1 009	1	13 600	2 104	128	15	31	412	2 692	313	3 004	- 170	10 426	9 377
5 980	-	-	5 980	-	-	5	-	0	5	18	23	-	5 957	5 428
1 927	10	-	1 917	1 227	42	1	1	156	1 428	77	1 505	- 179	234	194
1 600	639	-	961	364	16	-	-	119	499	10	510	+ 3	455	376
117	-	-	117	-	-	-	-	0	5	0	0	-	117	2
20 542	773	18	19 751	12 695	213	26	125	1 475	14 534	1 455	15 989	+ 499	4 260	4 514
17 251	112	13	17 125	12 662	174	18	4	1 335	14 193	962	15 155	+ 102	2 073	2 802
825	51	-	775	22	16	6	6	67	118	43	160	+ 43	658	539
55 647	11 447	4 182	40 018	3 218	310	167	1 940	1 234	6 869	7 801	14 670	- 1 548	23 800	19 826
3 911	16	1 188	2 708	11	214	55	72	316	666	864	1 530	- 62	1 116	899
46 995	11 193	2 994	32 808	2 789	71	106	1 866	475	5 306	6 876	12 182	- 1 460	19 166	15 527
34 785	7 207	3 144	24 433	5 514	255	82	948	3 144	9 944	5 748	15 692	+ 674	9 415	8 114
33 747	7 204	3 144	23 398	5 418	231	82	948	3 125	9 803	5 700	15 503	+ 682	8 577	7 520
10 621	1 381	3 273	5 968	-	-	-	3	1	4	6 367	6 371	+ 648	245	90
15 650	327	148	15 175	515	62	440	82	260	1 359	5 282	6 641	- 176	8 359	7 391
7 425	3	-	7 422	515	0	277	26	180	998	45	1 043	- 10	6 369	5 902
513	-	-	513	-	-	-	-	-	-	-	513	-	-	-
234 501	33 136	11 284	190 081	25 809	2 962	832	3 484	7 762	40 849	35 907	76 243	+ 1 320	115 158	102 827
212 201	29 364	8 504	174 332	22 525	2 773	571	4 216	7 471	37 556	36 521	73 679	+ 2 174	102 827	X

nach Verwaltungszweigen und Ausgabe-/Einnahmearten

- Ordentlicher und außerordentlicher Haushalt -

- in 1000 DM -

Be-reinigte Ausgaben (Be-reinigter Finanzbedarf)	Zuwei-sungen		Eigen-ausgaben (Reiner Finanzbedarf)	Verwaltungs- und Betriebseinnahmen						Ein-nahmen der Ver-mögens-bewegung zusammen	Spezielle Deckungs-mittel zusammen	Mehrein-nahmen (+) Mehraus-gaben (-) des außer-ordent-lichen Haushalts	Zuschuß-bedarf des ordent-lichen Haushalts	dagegen Zuschuß-bedarf des ordent-lichen Haushalts 1955
	von Bund und Land			Gebühren, Entgelte, Strafen	Mieten, Pachten	Zinsen	Zu-weisungen von Zweck-verbänden, sonstigen Körper-schaften usw.	Übrige	Zu-sammen					
9 664	27	-	9 637	225	77	7	24	573	906	592	1 498	+ 53	8 193	7 143
2 785	303	-	2 482	1 810	-	-	2	21	1 833	9	1 842	-	640	484
11 974	1 885	284	9 805	295	84	61	54	137	631	2 791	3 422	- 352	6 031	5 232
1 363	-	-	1 363	-	-	50	-	-	50	671	722	- 36	605	511
46	-	-	46	-	-	2	-	-	2	3	5	-	41	28
1 617	287	-	1 330	5	1	1	-	1	8	281	289	- 207	834	598
5 410	769	55	4 585	32	55	4	47	94	232	1 489	1 721	+ 99	2 963	3 054
2 726	829	200	1 697	14	22	3	3	13	55	347	402	- 214	1 081	625
896	21	-	875	7	6	0	54	6	73	2	75	- 0	799	689
148	-	-	148	-	-	-	-	-	-	-	-	-	148	122
60 628	29 016	228	31 384	3 344	1 015	19	1 537	10 527	16 442	409	16 851	+ 87	14 620	11 305
42 413	24 017	-	18 396	-	-	13	1 516	9 911	11 440	110	11 550	-	6 846	4 883
5 694	1 120	216	4 358	2 376	987	3	1	368	3 736	285	4 021	+ 135	472	202
3 435	500	12	2 923	968	25	2	18	231	1 244	14	1 258	- 48	1 617	1 427
6 375	3 279	-	3 096	-	2	-	-	1	3	-	3	-	3 092	2 554
88 544	88 181	-	363	-	-	2	-	374	376	3	379	-	16	113
26 541	544	13	25 984	14 014	323	38	46	1 618	16 039	1 529	17 568	+ 308	8 724	7 591
19 478	364	13	19 101	11 978	315	36	3	1 478	13 810	1 361	15 171	+ 649	4 578	3 923
1 378	150	-	1 228	9	-	0	-	0	10	155	165	- 340	724	606
26 417	12 075	1 282	13 060	748	8	95	463	144	1 459	3 429	4 887	- 27	8 146	7 737
611	1	-	610	0	-	27	-	0	27	150	178	+ 13	446	315
23 274	12 069	1 282	9 923	122	8	63	433	67	693	3 266	3 958	- 41	5 924	5 817
11 856	398	-	11 458	914	14	29	27	8 883	9 867	251	10 118	+ 1	1 341	1 008
9 404	206	-	9 198	10	8	5	0	8 830	8 855	10	8 864	+ 11	345	329
2 387	21	250	2 116	-	-	-	-	-	-	1 703	1 703	- 8	405	30
3 517	10	-	3 508	40	1	390	-	58	489	923	1 413	- 1	2 094	1 733
1 710	3	-	1 707	17	-	215	-	56	288	32	320	-	1 387	1 324
652	-	-	652	-	-	-	-	-	-	-	652	-	-	-
156 013	44 300	2 057	109 656	21 398	1 527	640	2 207	21 967	47 739	11 638	58 726	+ 62	50 992	42 953
141 575	43 817	2 584	95 175	19 573	1 597	480	2 109	20 451	44 210	9 587	53 285	+ 1 063	42 953	X

**Ausgaben, spezielle Deckungsmittel und Zuschußbedarf nach Verwaltungszweigen und Ausgabe-/Einnahmearten  
Gemeinden und Gemeindeverbände - Ordentlicher und außerordentlicher Haushalt -**

Tabelle 11

Rechnungsjahr 1956 - Verhältniszahlen -

Verwaltungszweige	Bruttoausgaben	darunter						Bereinigtes Ausgaben (Be-reinigter Finanzbedarf)	Zuweisungen		Darlehen		Eigenausgaben (Reiner Finanzbedarf)	Spezielle Deckungsmittel zusammen		darunter		Zuschußbedarf des ordentlichen Haushalts					
		Verwaltungs- und Zweckausgaben zusammen	darunter		Ausgaben der Vermögensbewegung zusammen	darunter			von Bund und Land		je Einw. in DM	in % der bereinigten Ausgaben (8)		je Einw. in DM	in % der bereinigten Ausgaben (8)	je Einw. in DM	in % der bereinigten Ausgaben (8)	je Einw. in DM	in % der speziellen Deckungsmittel (14)	je Einw. in DM	in % zum Gesamtzuschußbedarf		
			Persönliche Ausgaben	Zinsen		Tilgung	Neu- u. Wiederaufbau, Erweiterung und Umbauten, große Instandsetzungen		je Einw. in DM	in % der bereinigten Ausgaben (8)												je Einw. in DM	in % der bereinigten Ausgaben (8)
<b>0 Allgemeine Verwaltung</b>	20,87	18,09	12,29	0,07	2,65	0,11	1,62	20,67	0,73	3,5	0,01	0,0	19,93	2,82	13,6	0,51	18,1	17,27	14,2				
<b>1 Öffentliche Sicherheit und Ordnung</b>	4,65	4,34	3,72	0,00	0,19	0,00	0,15	4,64	0,18	3,9	-	-	4,46	1,79	38,6	1,60	89,4	2,62	2,1				
<b>2 Schulen</b>	49,86	22,29	11,11	0,88	18,98	1,45	13,69	49,16	10,47	21,3	0,62	1,3	38,07	11,57	23,5	0,34	2,9	29,80	24,4				
darunter																							
Volks- und Hilfschulen	25,13	9,34	2,36	0,43	10,47	0,80	7,21	24,78	3,40	13,7	0,21	0,8	21,17	5,66	22,8	0,00	0,0	16,55	13,6				
Mittelschulen	6,49	1,85	0,54	0,18	2,58	0,22	1,96	6,36	1,92	30,2	0,01	0,2	4,43	1,61	25,3	0,01	0,6	3,62	3,0				
Höhere Schulen	9,92	6,44	5,41	0,06	2,52	0,07	2,06	9,80	3,67	37,4	0,00	-	6,13	2,03	20,7	0,01	0,5	5,06	4,1				
<b>3 Kultur</b>	6,70	5,71	3,46	0,05	0,62	0,07	0,27	6,62	0,91	13,7	-	-	5,71	1,77	26,7	1,50	84,7	3,98	3,3				
<b>4 Fürsorge und Jugendhilfe 1)</b>	58,69	48,45	11,81	0,05	1,97	0,07	1,08	53,45	18,64	34,9	0,18	0,3	34,64	14,16	26,5	3,79	26,8	20,77	17,0				
darunter																							
Leistungen der Fürsorge (ohne Lastenausgleich)	37,49	29,26	-	-	0,29	-	-	32,64	14,26	43,7	-	-	18,38	7,80	23,9	-	-	10,58	8,7				
Einrichtungen der Fürsorge	6,33	5,24	1,55	0,04	1,08	0,04	0,73	6,30	1,24	19,7	0,17	2,7	4,89	4,36	69,2	2,54	58,3	0,90	0,7				
Lastenausgleichsamt	4,67	4,36	3,90	-	0,08	-	0,02	4,61	2,15	46,6	-	-	2,46	0,00	0,0	0,00	0,0	2,46	2,0				
<b>5 Gesundheits- und Jugendpflege</b>	33,54	28,51	15,80	0,32	4,44	0,42	2,28	32,91	0,68	2,1	0,01	0,0	32,21	23,09	70,2	18,08	78,3	9,71	8,0				
darunter																							
Krankenhäuser, Entbindungs- und Wöchnerinnenheime	26,13	22,51	12,12	0,30	3,17	0,39	1,45	25,69	0,21	0,8	0,01	0,0	25,46	20,95	81,5	16,57	79,1	5,07	4,2				
<b>6 Bau- und Wohnungswesen</b>	54,18	18,30	8,97	1,97	35,09	1,88	26,21	52,61	11,03	21,0	2,93	5,6	38,65	15,57	29,6	3,23	20,7	20,80	17,1				
darunter																							
Wohnungsbau und Wohnsiedlung	4,51	0,82	0,10	0,39	3,65	0,19	0,82	4,45	0,01	0,2	0,53	11,9	3,91	1,79	40,2	0,00	0,0	1,19	1,0				
Straßen, Wege, Brücken und sonstiger Tiefbau	41,75	10,11	3,27	1,55	30,93	1,65	25,05	40,26	10,81	26,9	2,39	5,9	27,05	11,24	27,9	2,25	20,0	14,50	11,9				
<b>7 Öffentliche Einrichtungen, Wirtschaftsförderung</b>	42,28	25,16	16,03	0,87	17,02	0,81	12,97	42,06	4,09	9,7	1,79	4,3	36,18	25,06	59,6	10,74	42,9	10,20	8,4				
darunter																							
Stadtentwässerung, Bedürfnisanstalten	9,33	2,83	1,09	0,49	6,50	0,28	5,57	9,33	1,29	13,8	1,09	11,7	6,95	6,22	66,7	3,04	48,9	0,56	0,5				
Feuerlöschwesen	3,06	2,33	1,63	0,04	0,68	0,05	0,34	2,96	0,19	6,4	0,01	0,3	2,76	0,60	20,3	0,03	5,0	2,28	1,9				
<b>8 Wirtschaftliche Unternehmen</b>	10,29	0,61	-	-	9,68	0,01	3,10	10,23	0,78	7,6	1,75	17,1	7,71	7,31	71,5	-	-	0,32	0,3				
<b>9 Finanzen und Steuern</b>	14,64	6,04	5,17	0,32	8,51	0,40	0,62	14,59	0,15	1,0	0,07	0,5	14,37	7,57	51,9	0,33	4,4	6,49	5,3				
darunter																							
Finanz- und Steuerverwaltung	5,81	5,68	5,16	0,05	0,13	0,00	0,00	5,79	0,00	0,0	-	-	5,79	0,86	14,9	0,32	37,2	4,93	4,0				
Nicht aufteilbarer Schuldendienst	0,61	0,26	-	0,26	0,35	0,34	-	0,61	0,00	0,0	-	-	0,61	0,31	50,8	-	-	0,37	0,3				
Allgemeines Kapitalvermögen	0,75	-	-	-	0,75	0,01	-	0,75	-	-	-	-	0,75	0,63	84,0	-	-	0,13	0,1				
Allgemeines Grundvermögen	7,26	0,02	-	-	7,24	0,03	0,61	7,23	0,14	1,9	0,07	1,0	5,51	5,54	76,6	-	-	1,08	0,9				
Sondervermögen	0,21	0,08	0,01	0,01	0,05	0,03	0,01	0,20	0,00	0,0	-	-	0,20	0,22	110,0	0,01	4,5	0,01	0,0				
abzüglich: Erstattungen								4,26					4,26	4,26									
<b>Kämmereiverwaltungen insgesamt 1)</b>	295,68	177,51	88,37	4,53	99,14	5,23	61,99	282,68	47,65	16,9	7,35	2,6	227,68	106,44	37,7	40,12	37,7	121,97	100				
dagegen: Rechnungsjahr 1955 1)	262,18	158,13	77,69	3,48	83,98	5,92	53,26	246,66	42,04	17,0	7,07	2,9	197,55	92,43	37,5	34,86	37,7	107,34	100				

1) ohne Lastenausgleichsleistungen

**Ausgaben und Einnahmen der Vermögensbewegung nach Verwaltungszweigen  
Gemeinden und Gemeindeverbände - Ordentlicher und außerordentlicher Haushalt -  
Rechnungsjahr 1956 - in 1000 DM -**

Tabelle 12

Verwaltungsweige	Ausgaben der Vermögensbewegung							Einnahmen der Vermögensbewegung				
	Ins- gesamt	davon						Ins- gesamt	davon			
		Tilgung	Ge- währung von Darlehen	Zufüh- rungen an Rück- lagen und an Kapital- vermögen, Erwerb von Be- teil- gungen	Erwerb von Grund- vermögen	Neu- und Wieder- aufbau, Erweite- rungs- und Um- bauten, große Instand- setzun- gen	Neuan- schaf- fung von beweg- lichem Ver- mögen		Rück- flüsse von Darlehen	Schul- denauf- nahmen aus Kredit- markt-, innere Darlehen	Ent- nahmen aus Rück- lagen und aus Kapital- ver- mögen	Erlöse aus Ver- äuße- rungen v. Grund- und sonsti- gem Sach- vermögen
<b>0 Allgemeine Verwaltung</b>	5 970	256	20	633	375	3 648	1 039	1 940	5	1 257	596	82
<b>1 Öffentliche Sicherheit und Ordnung</b>	424	5	-	26	2	343	49	181	1	123	57	-
<b>2 Schulen</b>	42 737	3 263	434	3 554	429	30 830	4 226	22 045	153	18 404	3 213	275
Schulverwaltung	101	15	-	78	-	-	7	-	-	-	-	-
Volks- und Hilfschulen	23 587	1 804	403	2 883	185	16 232	2 080	10 447	142	7 603	2 474	228
Mittelschulen	5 816	485	-	179	-	4 416	735	3 468	3	3 338	119	7
Höhere Schulen	5 668	167	-	200	202	4 640	460	4 401	4	4 304	93	0
Berufsschulen - Pflichtfortbildung -	5 021	545	-	172	12	3 577	715	2 745	-	2 492	213	40
Berufsfach- und Fachschulen	2 398	242	31	36	30	1 916	143	983	4	666	313	-
Übriges Schulwesen	147	5	-	5	-	50	86	-	-	-	-	-
Nicht aufgeteilt	-	-	-	-	-	-	-	-	-	-	-	-
<b>3 Kultur</b>	1 398	159	16	36	3	615	569	121	9	48	65	-
Wissenschaftspflege	86	-	8	-	-	5	73	5	5	-	-	-
Theater und Konzerte	362	97	8	14	-	183	59	33	1	25	7	-
Übrige Kulturpflege	682	59	-	4	1	250	368	24	3	18	4	-
Nicht aufgeteilt	269	3	-	18	2	176	69	59	-	5	54	-
<b>4 Fürsorge und Jugendhilfe</b>	4 440	159	55	1 190	71	2 433	531	1 247	54	792	334	67
(ohne Lastenausgleichleistungen)	44	10	-	4	-	9	21	5	0	5	-	-
Fürsorgeverwaltung	642	-	44	598	-	-	-	171	44	-	127	-
Leistungen der Fürsorge	2 429	95	11	429	6	1 646	241	778	8	608	162	1
Einrichtungen der Fürsorge	-	-	-	-	-	-	-	0	0	-	-	-
Förderung der freien Wohlfahrts- pflege	745	42	-	28	60	511	104	84	1	65	18	-
Jugendhilfe einschl. Einrichtungen	172	-	-	0	-	47	125	-	-	-	-	-
Lastenausgleichsamt	-	-	-	-	-	-	-	-	-	-	-	-
Mietbeihilfen nach dem Bundes- mietengesetz	-	-	-	-	-	-	-	-	-	-	-	-
Nicht aufgeteilt	408	13	-	130	5	219	40	208	-	115	27	66
nachrichtlich: Lastenausgleichs- leistungen	-	-	-	-	-	-	-	15	15	-	-	-
<b>5 Gesundheits- und Jugendpflege</b>	9 988	956	400	1 283	255	5 137	1 957	5 104	131	4 074	877	21
Gesundheitsdienst	120	10	-	36	-	7	67	-	-	-	-	-
Krankenhäuser, Entbindungs- und Wöchnerinnenheime	7 138	887	340	955	51	3 256	1 649	4 411	126	3 636	646	4
Sonstige Einrichtungen des Gesundheitswesens	249	9	9	55	-	32	145	44	2	12	21	9
Leibesübungen, Jugendpflege (einschl. Einrichtungen)	1 459	35	50	141	18	1 142	72	198	2	181	15	-
Nicht aufgeteilt	1 022	15	1	96	185	701	25	450	0	245	196	9
<b>6 Bau- und Wohnungswesen</b>	79 020	4 245	5 230	8 830	1 196	59 025	494	18 955	874	9 805	7 537	739
Bauverwaltung, Städtebau und -planung u.a.	230	2	48	25	-	63	92	17	-	10	7	-
Wohnraumbewirtschaftung und Wohnungsaufsicht	2	-	-	1	-	-	1	-	-	-	-	-
Wohnungsbau und Wohnsiedlung	8 211	439	4 082	1 571	267	1 848	4	2 227	446	560	1 107	114
Straßen, Wege, Brücken und sonstiger Tiefbau	69 647	3 726	1 079	7 139	924	56 422	356	16 408	404	9 108	6 271	625
Wasserläufe und Wasserbau	531	35	-	30	-	456	11	196	0	81	115	-
Trümmerbeseitigung und -verwertung	13	12	-	1	-	-	-	12	12	-	-	-
Bauhöfe	147	2	-	13	-	113	19	47	-	47	-	-
Nicht aufgeteilt	238	28	21	51	5	122	11	48	11	-	37	-
<b>7 Öffentliche Einrichtungen,</b>	38 333	1 827	854	3 496	234	29 216	2 707	12 970	529	8 517	3 566	358
<b>Wirtschaftsförderung</b>	486	2	-	-	-	463	21	2	2	-	-	-
Straßenbeleuchtung	14 645	622	-	1 355	0	12 551	117	6 186	26	4 565	1 318	278
Stadtentwässerung, Bedürfnis- anstalten	1 072	57	5	163	-	146	701	352	48	98	207	0
Müllbeseitigung und -verwertung	489	34	18	136	-	23	277	157	2	-	126	29
Straßenreinigung, Fuhrpark, Tier- körperbeseitigung	7 352	170	4	339	30	6 742	67	2 378	2	2 024	352	-
Nicht aufgeteilt	1 542	105	16	129	56	757	479	835	6	536	289	4
Einrichtungen der Lebensmittelver- sorgung und Marktwesen	3 427	445	-	972	35	1 864	111	490	0	-	490	-
Bestattungswesen	464	22	-	54	37	304	41	156	-	-	156	-
Park- und Gartenanlagen	406	33	-	15	0	276	82	24	-	3	21	-
Übrige öffentliche Einrichtungen	2 996	134	283	78	67	2 356	77	1 259	292	841	116	11
Nicht aufgeteilte öffentliche Einrichtungen	4 297	30	5	129	9	3 472	652	444	0	289	139	13
Förderung der Land- und Forst- wirtschaft	39	1	-	34	-	-	-	5	7	-	1	-
Sonstige Förderung von Wirtschaft und Verkehr	1 091	156	523	79	-	261	73	676	141	162	351	22
Nicht aufgeteilte Wirtschafts- förderung	26	15	-	7	-	0	5	4	4	-	-	-
<b>8 Wirtschaftliche Unternehmen</b>	21 795	15	12 458	1 559	189	6 972	603	16 456	11	15 117	1 084	244
<b>9 Finanzen und Steuern</b>	19 170	902	303	5 488	10 769	1 396	313	14 418	1 437	1 286	5 492	6 204
Finanz- und Steuerverwaltung	282	8	-	54	-	3	217	77	1	25	51	-
Nicht aufteilbarer Schuldendienst	799	766	-	33	-	-	-	327	27	135	165	-
Allgemeines Kapitalvermögen	1 681	12	211	1 459	-	-	-	1 422	953	14	308	147
Allgemeines Grundvermögen	16 294	58	90	3 918	10 769	1 364	96	12 416	290	1 112	4 965	6 049
Sondervermögen	113	58	2	25	-	29	0	177	166	-	3	7
<b>Kämmereiverwaltungen insgesamt</b>	223 275	11 788	19 769	26 094	13 522	139 613	12 489	93 436	3 202	59 421	22 821	7 991
dagegen: Rechnungsjahr: 1955	192 345	13 555	13 403	23 776	8 866	121 978	10 768	78 419	3 758	47 545	19 671	7 446

**Ausgaben und Einnahmen der Vermögensbewegung nach Verwaltungszweigen**  
**Kreisfreie Städte - Ordentlicher und außerordentlicher Haushalt -**  
**Rechnungsjahr 1956 - in 1000 DM -**

Tabella 13

Verwaltungszweige	Ausgaben der Vermögensbewegung						Einnahmen der Vermögensbewegung					
	Ins-gesamt	davon					Ins-gesamt	davon				
		Tilgung	Ge-währung von Darlehen	Zufüh-rungen an Rück-lagen und an Kapital-ver-mögen, Erwerb von Be-teil-gungen	Erwerb von Grund-vermögen	Neu- und Wieder-aufbau, Erweite-rungs- und Um-bauten, große Instand-set-zungen		Neuan-schafung von beweg-lichen Ver-mögen	Rück-flüsse von Darlehen	Schul-denauf-nahmen aus Kredit-markt-mitteln, innere Darlehen	Ent-nahmen aus Rück-lagen und aus Kapital-ver-mögen	Erlöse aus Ver-äuße-rungen v. Grund- und son-stigem Sach-vermögen
<b>0 Allgemeine Verwaltung</b>	2 878	135	-	109	-	2 377	258	466	-	330	136	-
<b>1 Öffentliche Sicherheit und Ordnung</b>	321	4	-	2	-	283	32	100	-	100	-	-
<b>2 Schulen</b>	13 886	781	-	441	192	11 109	1 363	11 328	-	10 693	621	15
Schulverwaltung	78	-	-	73	-	-	5	-	-	-	-	-
Volks- und Hilfeschulen	5 623	467	-	191	-	4 483	481	4 120	-	3 826	280	15
Mittelschulen	1 933	128	-	54	-	1 504	247	1 930	-	1 903	27	-
Höhere Schulen	3 448	60	-	66	150	2 952	219	3 385	-	3 356	29	0
Berufsschulen - Pflichtfortbildung -	2 012	59	-	30	12	1 670	240	1 256	-	1 245	11	-
Berufsfach- und Fachschulen	723	63	-	27	30	471	131	637	-	363	274	-
Übriges Schulwesen	70	3	-	1	-	28	39	-	-	-	-	-
<b>3 Kultur</b>	869	134	15	15	-	317	388	58	6	43	9	-
Wissenschaftspflege	86	-	8	-	-	5	73	5	5	-	-	-
Theater und Konzerte	259	82	7	14	-	108	48	33	1	25	7	-
Übrige Kulturpflege	524	52	-	1	-	203	268	19	-	18	2	-
<b>4 Fürsorge und Jugendhilfe</b>												
(ohne Lastenausgleichsleistungen)	1 588	46	44	66	60	1 115	257	525	47	356	122	-
Fürsorgeverwaltung	35	10	-	4	-	9	12	5	-	5	-	-
Leistungen der Fürsorge	43	-	43	-	-	-	-	43	43	-	-	-
Einrichtungen der Fürsorge	991	19	1	59	-	813	99	417	4	309	104	-
Förderung der freien Wohlfahrts-pflege	-	-	-	-	-	-	-	0	-	-	-	-
Jugendhilfe einschl. Einrichtungen	409	17	-	3	60	274	54	60	-	42	18	-
Lastenausgleichsamt	110	-	-	0	-	18	92	-	-	-	-	-
Mietbeihilfen nach dem Bundes-mietengesetz	-	-	-	-	-	-	-	-	-	-	-	-
nachrichtlich: Lastenausgleichs-leistungen	-	-	-	-	-	-	-	11	11	-	-	-
<b>5 Gesundheits- und Jugendpflege</b>	3 356	196	57	174	51	2 108	770	2 119	-	1 461	654	4
Gesundheitsdienst	66	3	-	30	-	7	25	-	-	-	-	-
Krankenhäuser, Entbindungs- und Wöchnerinnenheime	2 595	165	-	116	51	1 629	635	2 088	-	1 449	635	4
Sonstige Einrichtungen des Gesundheitswesens	143	6	7	19	-	30	81	31	-	12	19	-
Leibesübungen, Jugendpflege (einschl. Einrichtungen)	552	22	50	8	-	443	29	-	-	-	-	-
<b>6 Bau- und Wohnungswesen</b>	19 717	1 408	3 379	3 767	504	10 551	107	7 725	219	3 450	3 831	225
Bauverwaltung, Städtebau und -planung u. a.	132	1	48	5	-	43	36	4	-	-	4	-
Wohnraumbewirtschaftung und Wohnungsaufsicht	1	-	-	1	-	-	0	-	-	-	-	-
Wohnungsbau und Wohnsiedlung	4 479	227	3 194	1 057	-	-	-	1 213	219	298	611	84
Straßen, Wege, Brücken und sonstiger Tiefbau	14 506	1 144	137	2 703	504	9 963	55	6 266	-	3 025	3 101	140
Wasserläufe und Wasserbau	494	33	-	0	-	449	11	196	-	81	115	-
Trümmerbeseitigung und -verwertung	1	-	-	1	-	-	-	-	-	-	-	-
Bauhöfe	104	2	-	0	-	96	6	47	-	47	-	-
<b>7 Öffentliche Einrichtungen, Wirtschafts-förderung</b>	16 572	1 028	484	1 956	55	11 917	1 131	6 970	337	4 121	2 206	306
Straßenbeleuchtung	413	-	-	-	-	413	-	-	-	-	-	-
Stadtentwässerung, Bedürfnis-anstalten	8 603	405	-	764	-	7 326	108	4 241	21	2 940	1 004	277
Müllbeseitigung und -verwertung	594	14	-	34	-	134	413	135	-	55	80	-
Straßenreinigung, Fuhrpark, Tier-körperbeseitigung	379	7	-	116	-	23	233	137	-	-	108	29
Feuerlöschwesen	661	74	-	53	-	396	137	627	-	415	212	-
Einrichtungen der Lebensmittel-versorgung und Marktwesen	3 274	419	-	926	35	1 806	89	457	0	-	457	-
Bestattungswesen	163	7	-	36	-	92	28	6	-	-	6	-
Park- und Gartenanlagen	352	30	-	7	-	252	63	9	-	-	9	-
Übrige Öffentliche Einrichtungen	1 908	71	280	10	20	1 471	57	960	290	661	10	-
Förderung der Land- und Forst-wirtschaft	1	-	-	-	-	-	1	-	-	-	-	-
Sonstige Förderung von Wirtschaft und Verkehr	224	-	204	11	-	6	3	397	27	50	320	-
<b>8 Wirtschaftliche Unternehmen</b>	9 379	-	7 399	97	-	1 366	516	8 385	-	7 559	827	-
<b>9 Finanzen und Steuern</b>	9 406	380	94	1 698	6 840	308	86	8 213	709	233	3 724	3 547
Finanz- und Steuerverwaltung	26	0	-	2	-	2	21	-	-	-	-	-
Nicht aufteilbarer Schuldendienst	324	322	-	2	-	-	-	283	-	135	148	-
Allgemeines Kapitalvermögen	434	-	14	420	-	-	-	646	423	-	80	143
Allgemeines Grundvermögen	8 557	-	80	1 270	6 840	302	64	7 200	202	98	3 495	3 404
Sondervermögen	65	58	-	3	-	4	0	85	84	-	1	-
<b>Kämmereiverwaltungen insgesamt</b>	77 971	4 111	11 472	8 325	7 702	41 451	4 909	45 890	1 319	28 345	12 129	4 097
dagegen: Rechnungsjahr 1955	61 802	4 209	6 517	9 138	4 230	33 539	4 169	32 312	1 610	19 355	8 766	2 581

**Ausgaben und Einnahmen der Vermögensbewegung nach Verwaltungszweigen**  
**Kreisangehörige Gemeinden und Ämter - Ordentlicher und außerordentlicher Haushalt -**  
**Rechnungsjahr 1956 - in 1000 DM -**

Tabelle 14

Verwaltungszweige	Ausgaben der Vermögensbewegung							Einnahmen der Vermögensbewegung				
	Ins-gesamt	davon						Ins-gesamt	davon			
		Tilgung	Ge-währung von Darlehen	Zufüh-rungen an Rück-lagen und an Kapital-ver-mögen, Erwerb von Be-teiligi-ungen	Erwerb von Grund-vermögen	Neu- und Wieder-aufbau, Erweite-rungs- und Um-bauten, große Instand-setzungen	Neuan-schaf-fung von beweg-lichem Ver-mögen		Rück-flüsse von Darlehen	Schul-denauf-nahmen aus Kredit-markt-mitteln, innere Darlehen	Ent-nahmen aus Rück-lagen und aus Kapital-ver-mögen	Erlöse aus Ver-äuße-rungen v. Grund- und son-stigem Sach-vermögen
<b>0 Allgemeine Verwaltung</b>	1 720	104	20	224	358	571	443	882	5	439	356	82
<b>1 Öffentliche Sicherheit und Ordnung</b>	94	1	-	23	2	60	8	72	0	23	49	-
<b>2 Schulen</b>	22 373	1 779	90	2 219	237	15 743	2 305	7 925	45	5 910	1 750	220
dar.: Volks- und Hilfsschulen	17 011	1 321	90	2 067	185	11 749	1 598	5 655	41	3 777	1 625	213
Mittelschulen	3 879	354	-	125	-	2 912	488	1 535	-	1 435	92	7
Höhere Schulen	1 421	78	-	17	52	1 055	218	735	4	698	33	-
Berufsschulen - Pflichtfortbildung - Berufsfach- und Fachschulen	18	11	-	-	-	8	-	-	-	-	-	-
	38	14	-	4	-	20	-	-	-	-	-	-
<b>3 Kultur</b>	519	22	1	19	2	298	178	62	1	5	56	-
dar.: Theater und Konzerte	103	15	1	0	-	76	11	-	-	-	-	-
<b>4 Fürsorge und Jugendhilfe</b> (ohne Lastenausgleichleistungen)	1 063	33	-	369	5	534	121	313	2	199	46	66
dar.: Einrichtungen der Fürsorge	357	12	-	9	-	278	58	77	0	75	2	-
Jugendhilfe einschl. Einrichtungen	68	9	-	3	-	37	19	10	1	9	-	-
<b>5 Gesundheits- und Jugendpflege</b>	3 107	278	16	459	185	1 559	610	1 455	6	1 234	206	9
dar.: Krankenhäuser, Entbindungs- und Wöchnerinnenheime	1 781	249	15	230	-	729	557	962	4	958	-	-
Leibesübungen, Jugendpflege (einschl. Einrichtungen)	299	13	-	133	-	129	23	43	2	31	10	-
<b>6 Bau- und Wohnungswesen</b>	40 119	2 138	565	3 977	692	32 379	3 369	7 801	234	3 928	3 126	514
dar.: Wohnungsbau und Wohnsiedlung	3 255	154	544	438	267	1 848	4	864	152	262	421	30
Straßen, Wege, Brücken und sonstiger Tiefbau	36 481	1 953	-	3 444	420	30 371	293	6 876	71	3 656	2 665	484
<b>7 Öffentliche Einrichtungen, Wirtschafts-förderung</b>	21 046	624	251	1 458	179	17 040	1 493	5 748	62	4 285	1 350	52
dar.: Öffentliche Einrichtungen	20 648	589	17	1 429	179	16 969	1 464	5 700	58	4 284	1 328	29
<b>8 Wirtschaftliche Unternehmen</b>	9 990	15	4 849	17	141	4 942	27	6 367	11	6 264	90	2
<b>9 Finanzen und Steuern</b>	8 053	312	141	2 562	3 830	1 058	149	5 282	403	1 038	1 557	2 284
dar.: Allgemeines Grundvermögen	7 087	58	10	2 127	3 830	1 032	30	4 762	71	1 013	1 401	2 276
<b>Kämmereiverwaltungen insgesamt</b>	108 085	5 306	5 934	11 328	5 632	74 184	5 702	35 907	768	23 324	8 585	3 229
dagegen: Rechnungsjahr 1955	96 673	6 945	5 235	9 662	4 330	65 764	4 736	36 521	1 422	24 220	7 355	3 523

**Ausgaben und Einnahmen der Vermögensbewegung nach Verwaltungszweigen**  
**Landkreise - Ordentlicher und außerordentlicher Haushalt -**  
**Rechnungsjahr 1956 - in 1000 DM -**

Tabelle 15

Verwaltungszweige	Ausgaben der Vermögensbewegung							Einnahmen der Vermögensbewegung				
	Ins-gesamt	davon						Ins-gesamt	davon			
		Tilgung	Ge-währung von Dar-lehen	Zufüh-rungen an Rück-lagen und an Kapital-ver-mögen, Erwerb von Be-teiligi-ungen	Erwerb von Grund-vermögen	Neu- und Wieder-aufbau, Erweite-rungs- und Um-bauten, große Instand-setzungen	Neuan-schaf-fung von beweg-lichem Ver-mögen		Rück-flüsse von Darlehen	Schul-denauf-nahmen aus Kredit-markt-mitteln, innere Darlehen	Ent-nahmen aus Rück-lagen und aus Kapital-ver-mögen	Erlöse aus Ver-äuße-rungen v. Grund- und son-stigem Sach-vermögen
<b>0 Allgemeine Verwaltung</b>	1 372	17	-	300	17	700	338	592	-	488	104	-
<b>1 Öffentliche Sicherheit und Ordnung</b>	9	-	-	-	-	-	9	9	1	-	8	-
<b>2 Schulen</b>	6 478	704	344	894	-	3 978	559	2 791	108	1 801	842	40
dar.: Volks- und Hilfsschulen	954	16	313	625	-	-	-	671	101	-	570	-
Mittelschulen	3	3	-	-	-	-	3	3	3	-	-	-
Höhere Schulen	800	28	-	117	-	633	22	281	-	250	31	-
Berufsschulen - Pflichtfortbildung - Berufsfach- und Fachschulen	2 990	474	-	142	-	1 899	475	1 489	-	1 247	202	40
	1 638	165	31	5	-	1 425	12	347	4	304	39	-
<b>3 Kultur</b>	10	4	-	2	1	-	3	2	2	-	-	-
dar.: Theater und Konzerte	-	-	-	-	-	-	-	-	-	-	-	-
<b>4 Fürsorge und Jugendhilfe</b> (ohne Lastenausgleichleistungen)	1 790	79	11	755	6	784	154	409	5	237	166	1
dar.: Einrichtungen der Fürsorge	1 081	64	10	361	6	555	85	285	4	224	57	1
Jugendhilfe einschl. Einrichtungen	268	16	-	22	-	199	32	14	-	14	-	-
<b>5 Gesundheits- und Jugendpflege</b>	3 525	482	328	650	18	1 469	578	1 529	125	1 379	17	9
dar.: Krankenhäuser, Entbindungs- und Wöchnerinnenheime	2 762	473	325	609	-	898	458	1 361	122	1 229	10	-
Leibesübungen, Jugendpflege (einschl. Einrichtungen)	608	0	-	0	18	570	20	155	-	150	5	-
<b>6 Bau- und Wohnungswesen</b>	19 183	699	1 285	1 086	0	16 095	18	3 429	421	2 427	581	-
dar.: Wohnungsbau und Wohnsiedlung	477	57	344	76	-	-	-	150	75	-	76	-
Straßen, Wege, Brücken u. sonst. Tiefbau	18 660	629	941	992	0	16 089	8	3 266	333	2 427	505	-
<b>7 Öffentl. Einrichtungen, Wirtschafts-förderung</b>	715	175	119	81	-	258	82	251	129	112	10	-
dar.: Öffentliche Einrichtungen	182	39	34	2	-	74	33	10	10	-	-	-
<b>8 Wirtschaftliche Unternehmen</b>	2 426	-	209	1 445	48	664	60	1 703	-	1 294	167	242
<b>9 Finanzen und Steuern</b>	1 711	210	67	1 228	98	30	78	923	325	14	211	373
dar.: Allgemeines Grundvermögen	650	-	-	520	98	30	2	454	16	-	69	369
<b>Kämmereiverwaltungen insgesamt</b>	37 219	2 370	2 363	6 441	188	23 978	1 879	11 638	1 115	7 752	2 107	665
dagegen: Rechnungsjahr 1955	33 871	2 401	1 650	4 975	306	22 676	1 862	9 587	726	3 970	3 550	1 342





nach Verwaltungszweigen und Ausgabe-/Einnahmearten  
- Ordentlicher Haushalt -  
- in 1000 DM -

Bruttoausgaben	Zuweisungen von Gemeinden und Gemeindeverbänden	Bereinigte Ausgaben (Bereinigter Finanzbedarf)	Zuweisungen von Bund und Land	Eigenausgaben (Reiner Finanzbedarf)	Spezielle Deckungsmittel						Zuschußbedarf
					Gebühren, Entgelte, Strafen	Zinsen	Rückflüsse von Darlehen	Entnahmen aus Rücklagen und aus Kapitalvermögen	Übrige Einnahmen	zusammen	
44 198	446	43 751	280	43 471	1 147	22	5	190	3 213	4 578	38 894
10 165	14	10 151	405	9 746	3 613	0	1	10	227	3 851	5 894
81 724	889	80 835	9 448	71 386	755	148	137	270	2 956	4 266	67 120
1 303	-	1 303	2	1 301	1	6	-	-	111	118	1 183
41 150	248	40 902	1 093	39 809	11	122	127	260	2 017	2 537	37 271
10 299	240	10 059	1 749	8 310	21	8	3	5	121	158	8 151
17 482	275	17 207	5 638	11 569	32	4	4	5	129	173	11 395
5 320	99	5 221	22	5 199	83	5	-	-	287	375	4 824
5 383	19	5 364	937	4 427	209	3	4	-	213	428	3 998
777	7	770	7	763	397	1	-	-	78	475	288
10	-	10	-	10	-	-	-	-	1	1	9
14 559	173	14 386	1 504	12 882	3 381	5	9	36	480	3 910	8 972
445	-	445	15	430	5	-	5	-	3	14	416
9 318	22	9 296	1 189	8 107	3 151	3	1	7	284	3 445	4 662
3 876	117	3 759	290	3 469	197	2	3	2	131	335	3 134
920	34	886	10	876	28	1	-	26	62	116	760
130 914	11 775	119 139	41 598	77 542	8 537	40	54	134	22 008	30 773	46 769
7 996	8	7 988	128	7 861	10	2	0	-	139	151	7 710
84 432	10 924	73 509	32 118	41 390	-	19	44	127	17 374	17 563	23 827
13 585	64	13 521	2 493	11 028	5 711	9	8	2	3 279	9 009	2 019
658	-	658	26	633	-	-	-	-	28	28	604
9 873	78	9 795	1 713	8 082	2 304	2	1	-	970	3 277	4 805
10 513	130	10 383	4 832	5 551	2	-	-	-	5	6	5 544
23	-	23	14	9	-	-	-	-	-	-	9
3 835	571	3 263	275	2 989	509	9	-	6	214	738	2 250
119 303	-	119 303	118 782	521	-	46	15	-	476	537	- 16
70 415	1 231	69 184	282	68 902	40 727	88	131	91	5 999	47 037	21 866
6 842	114	6 728	34	6 695	1 620	-	-	-	184	1 803	4 891
55 304	838	54 467	63	54 404	37 319	72	126	72	5 388	42 976	11 428
3 232	4	3 228	14	3 214	1 675	2	2	16	81	1 777	1 437
3 220	6	3 214	133	3 081	103	12	2	-	196	313	2 768
1 817	270	1 547	39	1 509	11	2	0	2	152	167	1 342
66 757	545	66 212	4 576	61 636	7 263	1 160	766	487	5 114	14 791	46 845
9 870	8	9 862	-	9 862	1 682	2	-	-	519	2 203	7 659
1 567	-	1 567	-	1 567	14	-	-	-	10	24	1 542
4 832	7	4 825	3	4 822	11	887	342	78	813	2 131	2 691
44 828	507	44 321	4 424	39 897	5 067	261	400	377	1 147	7 253	32 644
1 150	-	1 150	4	1 146	15	0	0	-	163	178	967
52	-	52	1	51	-	4	12	-	0	17	35
2 917	-	2 917	-	2 917	405	0	-	-	2 335	2 740	177
1 541	23	1 518	144	1 374	68	6	11	32	127	244	1 130
67 978	382	67 596	860	66 735	24 197	201	489	744	18 128	43 758	22 977
2 896	-	2 896	-	2 896	-	18	2	-	2	22	2 874
8 685	-	8 685	5	8 680	6 846	35	26	183	334	7 424	1 256
3 600	-	3 600	-	3 600	3 395	10	8	32	89	3 535	65
3 704	4	3 701	-	3 701	1 668	2	2	107	382	2 161	1 540
2 779	-	2 779	47	2 732	1 133	12	2	90	47	1 284	1 448
6 205	212	5 993	293	5 701	78	5	6	54	421	563	5 137
8 160	37	8 123	72	8 051	7 367	27	0	212	746	8 352	- 301
2 400	7	2 393	149	2 244	1 577	26	-	6	47	1 656	588
4 122	1	4 121	1	4 121	345	1	-	10	299	655	3 466
17 729	4	17 725	7	17 719	571	33	292	8	15 392	16 296	1 422
3 193	58	3 135	168	2 967	156	6	0	32	88	282	2 686
1 503	42	1 460	116	1 344	293	1	6	1	35	336	1 008
2 844	2	2 842	1	2 841	740	24	141	10	230	1 144	1 697
158	16	142	3	139	29	1	4	-	16	50	90
731	-	731	-	731	-	-	-	-	-	-	731
18 996	47	18 949	263	18 686	742	1 290	976	542	521	4 071	14 615
13 044	33	13 011	6	13 004	718	793	1	48	351	1 912	11 092
1 249	1	1 248	7	1 242	-	349	27	16	24	417	825
1 091	-	1 091	-	1 091	-	-	700	93	5	793	297
3 155	9	3 146	250	2 896	-	-	82	381	5	468	2 428
458	4	454	-	454	24	148	166	3	140	481	- 27
9 585	-	9 585	-	9 585	-	-	-	-	-	9 585	-
506 437	15 503	481 348	59 216	422 132	90 362	2 954	2 568	2 504	58 647	147 450	274 683
466 173	23 803	433 678	55 041	378 637	79 838	2 109	2 672	1 589	55 279	132 796	245 841

Tabelle 17

Verwaltungszweige	Ausgaben											Zuweisungen an	
	Persönliche Ausgaben	Unterhaltung und Instandsetzung von unbeweglichem Vermögen	Zinsen	Tilgung	Gewährung von Darlehen	Zuführungen an Rücklagen und an Kapitalvermögen	Erwerb von Grundvermögen	Neu- und Wiederaufbau, Erweiterung- u. Umbauten, große Instandsetzungen	Neuan-schaffung von beweglichem Vermögen	Übrige Ausgaben	Anteilbeträge an den außerordentlichen Haushalten	Bund und Land	Gemeinden und Gemeindeverbände
<b>0 Allgemeine Verwaltung</b>	7 426	213	72	135	-	60	-	339	205	2 915	501	-	-
<b>1 Öffentliche Sicherheit und Ordnung</b>	3 548	42	2	4	-	2	-	30	32	407	-	15	-
<b>2 Schulen</b>	17 908	1 091	603	781	-	346	-	643	830	5 253	5	6 092	30
Schulverwaltung	567	2	-	-	-	73	-	-	5	140	-	-	-
Volks- und Hilfsschulen	1 901	608	292	467	-	131	-	355	357	2 125	-	3 879	0
Mittelschulen	560	152	105	128	-	44	-	161	158	792	-	1 943	0
Höhere Schulen	11 082	154	62	60	-	43	-	59	110	823	5	51	0
Berufsschulen - Pflichtfortbildung - Berufsfach- und Fachschulen	966	107	112	59	-	29	-	11	111	591	-	1	29
Übriges Schulwesen	2 733	50	29	63	-	26	-	35	51	614	-	213	-
	99	20	3	3	-	1	-	22	39	168	-	3	-
<b>3 Kultur</b>	7 079	163	88	134	15	6	-	255	386	2 796	90	58	-
Wissenschaftspflege	205	13	-	-	8	-	-	-	73	76	-	58	-
Theater und Konzerte	5 724	99	83	82	7	6	-	67	46	2 071	90	-	-
Übrige Kulturpflege	1 150	51	5	52	-	1	-	188	267	649	-	-	-
<b>4 Fürsorge und Jugendhilfe</b>													
(ohne Lastenausgleichsleistungen)	11 317	1 123	53	46	44	41	-	253	251	28 761	684	2 526	264
Fürsorgeverwaltung	3 617	22	3	10	-	1	-	2	12	433	-	8	-
Leistungen der Fürsorge	-	-	-	-	43	-	-	-	-	22 781	-	2 514	264
Einrichtungen der Fürsorge	1 676	947	34	19	1	38	-	164	99	2 924	615	-	-
Förderung der freien Wohlfahrtspflege	-	-	-	-	-	-	-	-	-	385	-	-	-
Jugendhilfe einschl. Einrichtungen	2 708	144	16	17	-	2	-	68	48	1 763	69	4	-
Lastenausgleichsamt	3 316	10	-	-	-	0	-	18	92	454	-	-	-
Mietbeihilfen nach dem Bundesmietengesetz	-	-	-	-	-	-	-	-	-	22	-	-	-
nachrichtlich: Lastenausgleichsleistungen	-	-	-	-	-	-	-	-	-	30 759	-	-	-
<b>5 Gesundheits- und Jugendpflege</b>	14 287	747	175	196	50	169	-	378	437	8 662	437	-	7
Gesundheitsdienst	1 860	13	2	3	-	30	-	7	25	440	-	-	-
Krankenhäuser, Entbindungs- und Wöchnerinnenheime	10 784	418	154	165	-	114	-	128	308	7 280	380	-	7
Sonstige Einrichtungen des Gesundheitswesens	1 256	10	2	6	-	17	-	30	75	377	12	-	-
Leibesübungen, Jugendpflege (einschl. Einrichtungen)	378	307	18	22	50	8	-	213	29	565	45	-	-
<b>6 Bau- und Wohnungswesen</b>	9 183	1 801	1 876	1 408	304	3 215	92	782	65	3 430	659	13	2
Bauverwaltung, Städtebau und -planung u.a.	5 096	16	5	1	-	1	-	10	32	418	-	13	-
Wohnraumbewirtschaftung und Wohnungsaufsicht	868	6	-	-	-	1	-	-	0	61	-	-	-
Wohnungsbau und Wohnsiedlung	57	25	772	227	304	851	-	-	-	113	33	-	-
Straßen, Wege, Brücken und sonstiger Tiefbau	2 193	1 640	1 062	1 144	-	2 361	92	758	26	641	598	-	2
Wasserläufe und Wasserbau	651	106	35	33	-	-	-	-	2	75	28	-	-
Trümmerbeseitigung und -verwertung	0	-	-	-	-	1	-	-	-	8	-	-	-
Bauhöfe	318	9	3	2	-	0	-	14	6	2 114	-	-	-
<b>7 Öffentliche Einrichtungen, Wirtschafts-förderung</b>	20 310	1 145	1 076	1 028	289	1 737	20	1 101	772	8 992	437	-	-
Straßenbeleuchtung	2	-	-	-	-	-	-	12	-	1 905	110	-	-
Stadtentwässerung, Bedürfnisanstalten	2 081	404	662	405	-	605	-	261	45	1 587	7	-	-
Müllbeseitigung und -verwertung	1 145	41	16	14	-	25	-	21	330	446	-	-	-
Straßenreinigung, Fuhrpark, Tierkörperbeseitigung	2 112	31	8	7	-	115	-	20	116	784	-	-	-
Feuerlöschwesen	3 376	39	63	74	-	53	-	19	126	482	25	-	-
Einrichtungen der Lebensmittelversorgung und Marktwesen	2 934	336	273	419	-	891	-	506	84	2 091	18	-	-
Bestattungswesen	1 473	40	5	7	-	29	-	48	17	377	11	-	-
Park- und Gartenanlagen	2 341	88	16	30	-	3	-	161	43	308	62	-	-
Übrige öffentliche Einrichtungen	4 369	166	32	71	280	5	20	53	8	285	205	-	-
Förderung der Land- und Forstwirtschaft	79	-	-	-	-	-	-	-	1	36	-	-	-
Sonstige Förderung von Wirtschaft und Verkehr	398	1	-	-	9	11	-	0	3	690	-	-	-
<b>8 Wirtschaftliche Unternehmen</b>	-	-	-	-	-	-	-	-	-	-	82	-	-
<b>9 Finanzen und Steuern</b>	3 545	42	264	245	14	99	-	85	30	375	530	36	1
Finanz- und Steuerverwaltung	3 543	12	3	0	-	2	-	2	21	330	-	-	-
Nicht aufteilbarer Schuldendienst	-	-	233	187	-	2	-	-	-	0	-	-	-
Allgemeines Kapitalvermögen	-	-	-	-	14	19	-	-	-	-	-	-	-
Allgemeines Grundvermögen	-	-	-	-	-	72	-	80	8	18	530	-	-
Sondervermögen	2	30	28	58	-	3	-	4	0	27	-	36	1
abzüglich: Erstattungen	-	-	-	-	-	-	-	-	-	-	-	-	-
<b>Kämmereiverwaltungen insgesamt</b>	94 603	6 367	4 209	3 976	716	5 675	112	3 865	3 008	61 591	3 422	8 741	304
davon: Flensburg	12 321	1 059	492	551	336	1 062	79	448	412	9 311	338	939	48
Kiel	36 581	2 109	1 586	1 413	197	1 512	24	2 413	1 094	22 270	1 804	4 275	127
Lübeck	36 543	2 679	1 723	1 479	175	2 962	9	874	1 194	24 112	1 254	2 737	84
Neumünster	9 157	520	409	533	8	139	9	151	308	5 898	28	790	45
dagegen: Rechnungsjahr 1955	84 122	5 930	3 379	3 454	557	6 455	86	2 595	2 728	57 3 07	6 346	6 302	253

nach Verwaltungszweigen und Ausgabe-/Einnahmearten  
- Ordentlicher Haushalt -  
- in 1000 DM -

Bruttoausgaben	Zuweisungen von Gemeinden und Gemeindeverbänden	Bereinigte Ausgaben (Bereinigter Finanzbedarf)	Zuweisungen von Bund und Land	Eigenausgaben (Reiner Finanzbedarf)	Spezielle Deckungsmittel						Zuschußbedarf
					Gebühren, Entgelte, Strafen	Zinsen	Rückflüsse von Darlehen	Entnahmen aus Rücklagen und aus Kapitalvermögen	Übrige Einnahmen	susammen	
11 865	-	11 865	159	11 706	287	2	-	86	1 335	1 711	9 995
4 083	-	4 083	91	3 992	1 134	-	-	-	89	1 223	2 769
33 581	112	33 469	5 045	28 424	416	0	-	-	756	1 173	27 251
786	-	786	2	783	1	-	-	-	110	111	673
10 116	6	10 110	34	10 076	0	0	-	-	258	258	9 818
4 043	10	4 033	153	3 880	7	0	-	-	42	49	3 831
12 449	10	12 439	4 263	8 176	11	-	-	-	62	73	8 103
2 016	75	1 941	-	1 941	51	0	-	-	81	132	1 809
3 813	10	3 803	586	3 216	194	-	-	-	165	359	2 857
358	-	358	7	351	153	-	-	-	38	191	161
11 069	-	11 069	1 324	9 745	2 959	3	6	7	222	3 197	6 549
432	-	432	15	417	5	-	5	-	3	14	403
8 274	-	8 274	1 084	7 190	2 836	3	1	7	178	3 025	4 165
2 363	-	2 363	225	2 138	117	0	-	-	41	158	1 981
45 364	487	44 877	11 655	33 222	3 088	5	47	-	8 358	11 498	21 723
4 110	-	4 110	26	4 084	7	-	-	-	112	119	3 965
25 602	487	25 116	8 101	17 015	-	-	43	-	5 948	5 991	11 024
6 516	-	6 516	1 362	5 154	2 108	5	4	-	1 723	3 839	1 314
385	-	385	26	359	-	-	0	-	15	15	344
4 839	-	4 839	574	4 265	972	-	-	-	560	1 532	2 733
3 891	-	3 891	1 553	2 337	2	-	-	-	1	2	2 335
22	-	22	13	9	-	-	-	-	-	-	9
30 759	-	30 759	30 601	158	-	44	11	-	102	158	-
25 545	207	25 338	80	25 257	14 018	24	-	78	2 256	16 376	8 881
2 389	90	2 299	13	2 287	733	-	-	-	39	772	1 515
19 738	117	19 621	7	19 615	12 679	17	-	63	2 079	14 838	4 776
1 783	-	1 783	3	1 780	534	0	-	14	28	577	1 203
1 634	-	1 634	58	1 576	72	6	-	-	111	189	1 387
22 830	-	22 830	244	22 586	3 298	898	119	10	3 362	7 687	14 899
5 592	-	5 592	-	5 592	844	-	-	-	314	1 158	4 434
935	-	935	-	935	5	-	-	-	0	5	930
2 382	-	2 382	-	2 382	0	805	119	10	318	1 252	1 129
10 517	-	10 517	244	10 273	2 156	93	-	-	470	2 719	7 554
930	-	930	-	930	9	-	-	-	124	133	797
9	-	9	-	9	-	-	-	-	0	0	9
2 465	-	2 465	-	2 465	284	-	-	-	2 136	2 419	46
36 906	20	36 885	223	36 662	17 769	89	337	530	5 715	24 441	12 221
2 029	-	2 029	-	2 029	-	-	-	-	1	1	2 028
6 057	-	6 057	-	6 057	5 086	21	21	175	302	5 605	451
2 039	-	2 039	-	1 964	1 964	2	-	0	13	1 979	59
3 193	-	3 193	-	3 193	1 626	1	-	88	254	1 969	1 224
4 257	-	4 257	47	4 210	65	0	-	52	262	379	3 832
7 551	-	7 551	71	7 480	6 782	26	0	209	681	7 699	- 219
2 006	-	2 006	100	1 907	1 480	7	-	6	18	1 511	396
3 052	-	3 052	1	3 051	304	-	-	-	247	552	2 500
5 494	-	5 494	-	5 494	400	30	290	-	3 784	4 504	989
116	20	96	4	92	4	-	-	-	1	5	88
1 113	-	1 113	1	1 112	57	1	27	-	152	238	874
82	-	82	-	82	-	-	-	-	-	-	82
5 266	4	5 261	-	5 261	186	461	261	78	113	1 100	4 162
3 913	-	3 913	-	3 913	186	301	-	-	89	577	3 336
422	-	422	-	422	-	95	-	-	-	95	327
33	-	33	-	33	-	-	177	0	-	177	- 143
707	-	707	-	707	-	-	-	77	4	81	626
189	4	185	-	185	0	65	84	1	20	170	15
		8 421		8 421						8 421	
196 590	831	187 338	18 821	168 517	43 155	1 483	770	790	22 208	59 984	108 533
27 396	295	26 058	2 734	23 324	6 264	237	318	-	3 987	9 762	13 562
75 404	321	71 530	6 174	65 357	13 582	562	159	772	8 396	19 917	45 439
75 815	148	72 314	8 328	63 986	18 927	564	126	14	7 768	24 046	39 940
17 975	66	17 435	1 586	15 850	4 381	121	167	5	2 057	6 258	9 592
179 515	1 125	170 609	17 329	153 280	37 740	1 058	738	406	21 058	53 219	100 061

**Ausgaben, spezielle Deckungsmittel und Zuschußbedarf**  
**Kreisangehörige Gemeinden und Ämter**  
**Rechnungsjahr 1956**

Tabelle 18

Verwaltungszweige	Ausgaben											Zuweisungen an	
	Persönliche Ausgaben	Unterhaltung und Instandsetzung von unbeweglichem Vermögen	Zinsen	Tilgung	Gewährung von Darlehen	Zuführungen an Rücklagen und an Kapitalvermögen	Erwerb von Grundvermögen	Neu- und Wiederaufbau, Erweiterungs- u. Umbauten, große Instandsetzungen	Neuan-schaffung von beweglichem Vermögen	Übrige Ausgaben	Anteilbeträge an den außerordentlichen Haushalt	Bund und Land	Gemeinden und Gemeindeverbände
<b>0 Allgemeine Verwaltung</b>	14 821	450	63	104	20	185	41	134	433	6 444	192	2	295
<b>1 Öffentliche Sicherheit und Ordnung</b>	2 750	23	1	1	-	23	-	3	6	476	12	-	0
<b>2 Schulen</b>	5 178	2 737	1 012	1 522	63	1 961	39	1 085	1 174	11 896	1 842	11 803	320
dar.: Volks- und Hilfsschulen	3 422	2 397	657	1 149	63	1 917	25	952	919	9 576	1 366	7 560	181
Mittelschulen	657	183	291	270	-	26	-	108	178	1 426	414	2 585	74
Höhere Schulen	939	143	58	78	-	8	13	23	77	850	62	1 635	58
Berufsschulen - Pflichtfortbildung - Berufsfach- und Fachschulen	42	3	2	11	-	4	-	1	-	8	-	2	2
	-	11	4	14	-	-	-	-	-	14	1	21	3
<b>3 Kultur</b>	579	93	22	22	1	14	2	229	178	1 346	28	-	15
dar.: Theater und Konzerte	277	35	17	15	1	0	-	71	11	453	12	-	-
<b>4 Fürsorge und Jugendhilfe (ohne Lastenausgleichsleistungen)</b>	5 095	218	30	33	-	303	1	105	70	3 260	25	5	6 772
dar.: Leistungen der Fürsorge	-	-	-	-	-	226	-	-	89	-	-	-	6 713
Einrichtungen der Fürsorge	502	90	16	12	-	9	-	56	20	1 013	6	3	-
Jugendhilfe einschl. Einrichtungen	711	45	7	9	-	1	-	34	19	805	-	-	1
Lastenausgleichsamt	230	0	-	-	-	-	-	-	-	16	-	-	-
nachrichtlich: Lastenausgleichsleistungen	-	-	-	-	-	-	-	-	-	-	-	-	-
<b>5 Gesundheits- und Jugendpflege</b>	9 264	545	248	233	1	428	13	102	477	8 216	180	30	86
dar.: Krankenhäuser, Entbindungs- und Wöchnerinnenheime	8 491	284	239	204	-	220	-	17	435	7 060	20	30	4
Leibesübungen, Jugendpflege (einschl. Einrichtungen)	144	119	4	13	-	133	-	36	13	265	65	-	-
<b>6 Bau- und Wohnungswesen</b>	7 342	5 833	1 901	2 015	334	2 838	245	4 033	348	2 700	3 364	58	76
dar.: Wohnungsbau und Wohnsiedlung	79	136	93	131	312	357	143	42	2	387	183	18	0
Straßen, Wege, Brücken und sonstiger Tiefbau	3 656	5 623	1 793	1 855	-	2 392	97	3 952	284	1 658	3 167	25	68
<b>7 Öffentliche Einrichtungen, Wirtschaftsförderung</b>	6 101	1 548	838	600	247	1 301	62	1 024	1 025	5 557	1 015	14	69
dar.: Öffentliche Einrichtungen	6 020	1 530	820	566	13	1 294	62	1 008	996	5 038	990	-	60
<b>8 Wirtschaftliche Unternehmen</b>	-	-	-	-	-	-	-	-	-	-	245	-	-
<b>9 Finanzen und Steuern</b>	6 650	17	335	242	116	1 440	539	323	99	634	310	37	14
dar.: Finanz- und Steuerverwaltung abzüglich Erstattungen	6 637	3	94	8	-	12	-	1	70	565	12	0	11
<b>Kämmereiverwaltungen insgesamt</b>	57 780	11 464	4 450	4 772	781	8 493	943	7 038	3 810	40 528	7 212	11 948	7 647
dagegen: Rechnungsjahr 1955	51 973	10 586	3 358	4 398	560	7 595	1 005	4 291	3 389	37 429	6 092	11 218	10 561

**Ausgaben, spezielle Deckungsmittel und Zuschußbedarf**  
**Landkreise**  
**Rechnungsjahr 1956**

Tabelle 19

Verwaltungszweige	Ausgaben											Zuweisungen an	
	Persönliche Ausgaben	Unterhaltung und Instandsetzung von unbeweglichem Vermögen	Zinsen	Tilgung	Gewährung von Darlehen	Zuführungen an Rücklagen und an Kapitalvermögen	Erwerb von Grundvermögen	Neu- und Wiederaufbau, Erweiterungs- u. Umbauten, große Instandsetzungen	Neuan-schaffung von beweglichem Vermögen	Übrige Ausgaben	Anteilbeträge an den außerordentlichen Haushalt	Bund und Land	Gemeinden und Gemeindeverbände
<b>0 Allgemeine Verwaltung</b>	5 434	250	21	17	-	300	17	60	338	2 557	152	1	-
<b>1 Öffentliche Sicherheit und Ordnung</b>	2 076	-	-	-	-	-	-	-	9	445	-	223	33
<b>2 Schulen</b>	1 946	183	360	449	1	756	-	28	253	2 039	636	316	545
dar.: Volks- und Hilfsschulen	-	-	1	3	-	-	-	-	-	48	-	-	150
Mittelschulen	-	-	1	3	-	-	-	-	-	5	-	-	36
Höhere Schulen	183	19	6	28	-	117	-	0	22	176	94	282	161
Berufsschulen - Pflichtfortbildung - Berufsfach- und Fachschulen	678	117	267	287	-	4	-	28	169	1 251	235	9	186
	669	27	60	97	-	5	-	-	12	294	306	18	10
<b>3 Kultur</b>	124	16	2	4	-	2	1	-	3	546	-	19	245
dar.: Theater und Konzerte	-	-	-	-	-	-	-	-	-	121	-	-	30
<b>4 Fürsorge und Jugendhilfe (ohne Lastenausgleichsleistungen)</b>	10 192	774	36	76	11	755	-	130	129	48 240	269	4 929	4 093
dar.: Leistungen der Fürsorge	-	-	-	-	1	373	-	-	-	43 015	-	4 907	3 506
Einrichtungen der Fürsorge	1 308	731	30	60	10	360	-	16	60	2 517	228	0	20
Jugendhilfe einschl. Einrichtungen	1 429	33	6	16	-	22	-	85	31	1 712	41	1	28
Lastenausgleichsamt	5 246	10	-	-	-	-	-	29	33	546	-	-	511
nachrichtlich: Lastenausgleichsleistungen	-	-	-	-	-	-	-	-	-	87 705	-	814	26
<b>5 Gesundheits- und Jugendpflege</b>	12 038	362	298	482	53	642	0	106	530	9 009	425	92	1 012
dar.: Krankenhäuser, Entbindungs- und Wöchnerinnenheime	8 025	316	292	473	50	609	-	98	417	7 017	417	91	759
Leibesübungen, Jugendpflege (einschl. Einrichtungen)	175	16	1	0	-	0	0	5	13	552	9	-	23
<b>6 Bau- und Wohnungswesen</b>	3 680	2 045	658	668	583	1 082	0	183	14	561	2 277	0	1 088
dar.: Wohnungsbau und Wohnsiedlung	78	-	17	57	273	76	-	-	-	36	27	-	3
Straßen, Wege, Brücken u. sonst. Tiefbau	1 512	2 031	636	598	310	989	0	177	4	184	2 250	-	1 049
<b>7 Öffentl. Einrichtungen, Wirtschaftsförderung</b>	9 696	67	46	157	34	81	-	39	82	1 277	55	-	135
dar.: Öffentliche Einrichtungen	8 750	39	14	21	34	2	-	1	33	385	25	-	94
<b>8 Wirtschaftliche Unternehmen</b>	-	-	-	-	-	-	-	-	-	-	405	-	-
<b>9 Finanzen und Steuern</b>	1 448	0	119	210	53	746	38	30	78	161	-	91	3
dar.: Finanz- und Steuerverwaltung abzüglich Erstattungen	1 438	-	8	-	-	40	-	-	76	150	-	2	3
<b>Kämmereiverwaltungen insgesamt</b>	46 633	3 699	1 540	2 063	735	4 364	56	576	1 435	64 836	4 219	5 671	7 154
dagegen: Rechnungsjahr 1955	41 842	3 675	1 227	1 831	538	3 503	12	346	1 341	60 496	3 385	1 820	14 187

nach Verwaltungszweigen und Ausgabe-/Einnahmearten

- Ordentlicher Haushalt -

- in 1000 DM -

Bruttoausgaben	Zuweisungen von Gemeinden und Gemeindeverbänden	Bereinigte Ausgaben (Bereinigter Finanzbedarf)	Zuweisungen von Bund und Land	Eigenausgaben (Reiner Finanzbedarf)	Spezielle Deckungsmittel						Zuschußbedarf
					Gebühren, Entgelte, Strafen	Zinsen	Rückflüsse von Darlehen	Entnahmen aus Rücklagen und aus Kapitalvermögen	Übrige Einnahmen	Zusammen	
23 185	444	22 741	97	22 643	635	12	5	80	1 204	1 937	20 706
3 296	14	3 283	11	3 272	669	0	0	2	115	787	2 485
40 631	735	39 896	3 794	36 102	44	87	29	180	1 925	2 264	33 838
30 186	242	29 944	1 059	28 885	11	72	26	170	1 759	2 037	26 848
6 210	230	5 980	1 596	4 384	15	7	-	5	79	105	4 279
3 944	255	3 689	1 138	2 551	16	3	4	5	65	92	2 459
71	8	63	0	63	0	-	-	-	11	11	51
72	1	71	-	71	1	-	-	-	10	11	60
2 529	107	2 422	159	2 262	415	2	1	28	193	639	1 624
893	19	874	105	769	314	0	-	-	106	420	349
15 917	1 848	14 069	926	13 144	2 104	15	2	25	571	2 718	10 426
7 028	1 048	5 980	-	5 980	-	5	-	18	0	23	5 957
1 727	54	1 673	10	1 663	1 227	1	0	2	200	1 430	234
1 631	37	1 594	639	955	364	-	1	-	135	501	455
247	130	117	-	117	-	-	-	-	0	0	117
-	-	-	-	-	-	-	-	-	-	-	-
19 822	1 005	18 817	71	18 747	12 695	26	6	2	1 757	14 486	4 260
17 004	718	16 285	16	16 270	12 662	18	4	-	1 513	14 197	2 073
791	4	787	15	772	22	6	2	-	85	114	658
31 086	450	30 636	1 218	29 418	3 218	167	226	457	1 550	5 618	23 800
1 883	7	1 876	2	1 874	11	55	148	49	495	758	1 116
24 570	412	24 158	1 072	23 086	2 789	106	67	376	583	3 920	19 166
19 402	281	19 121	395	18 726	5 514	82	22	203	3 489	9 311	9 415
18 399	263	18 136	392	17 743	5 418	82	18	203	3 446	9 166	8 577
245	-	245	-	245	-	-	-	-	-	-	245
10 754	28	10 726	253	10 473	515	440	391	421	348	2 115	8 359
7 413	25	7 387	3	7 384	515	277	1	16	206	1 015	6 369
-	-	513	-	513	-	-	-	-	513	513	-
166 867	4 911	161 444	6 925	154 519	25 809	832	682	1 398	11 152	39 361	115 158
152 456	7 787	144 271	6 205	138 066	22 525	571	1 208	904	10 429	35 239	102 827

nach Verwaltungszweigen und Ausgabe-/Einnahmearten

- Ordentlicher Haushalt -

- in 1000 DM -

Bruttoausgaben	Zuweisungen von Gemeinden und Gemeindeverbänden	Bereinigte Ausgaben (Bereinigter Finanzbedarf)	Zuweisungen von Bund und Land	Eigenausgaben (Reiner Finanzbedarf)	Spezielle Deckungsmittel						Zuschußbedarf
					Gebühren, Entgelte, Strafen	Zinsen	Rückflüsse von Darlehen	Entnahmen aus Rücklagen und aus Kapitalvermögen	Übrige Einnahmen	Zusammen	
9 148	2	9 146	24	9 122	225	7	-	24	674	930	8 193
2 786	1	2 785	303	2 482	1 810	-	1	8	22	1 842	640
7 511	41	7 470	610	6 860	295	61	108	91	275	829	6 031
848	-	848	-	848	-	50	101	91	-	242	605
46	-	46	-	46	-	2	3	-	-	5	41
1 089	10	1 078	237	841	5	1	-	-	2	8	834
3 233	16	3 217	22	3 195	32	4	-	-	195	232	2 963
1 499	8	1 491	351	1 140	14	3	4	-	38	59	1 081
961	65	896	21	875	7	0	2	-	66	75	799
151	3	148	-	148	-	-	-	-	-	-	148
69 634	9 441	60 192	29 016	31 176	3 344	19	5	109	13 079	16 557	14 620
51 802	9 389	42 413	24 017	18 396	-	13	1	109	11 426	11 550	6 846
5 341	10	5 332	1 120	4 211	2 376	3	4	-	1 357	3 740	472
3 403	41	3 361	500	2 861	968	2	-	-	274	1 244	1 617
6 375	1	6 375	3 279	3 096	-	-	-	-	3	3	3 092
88 544	-	88 544	88 181	363	-	2	3	-	374	379	- 16
25 049	19	25 029	131	24 899	14 014	38	125	11	1 986	16 174	8 724
18 562	2	18 560	41	18 520	11 978	36	122	9	1 796	13 941	4 578
795	2	793	60	733	9	0	-	-	0	10	724
12 841	96	12 745	3 114	9 631	748	95	421	20	202	1 486	8 146
568	-	568	1	567	0	27	75	19	0	121	446
9 741	96	9 645	3 108	6 538	122	63	333	1	95	614	5 924
11 670	81	11 589	242	11 347	914	29	129	10	8 924	10 007	1 341
9 398	59	9 339	130	9 209	10	5	10	-	8 839	8 864	345
405	-	405	-	405	-	-	-	-	-	-	405
2 976	15	2 961	10	2 951	40	390	325	43	59	857	2 094
1 718	8	1 710	3	1 707	17	215	-	32	56	320	1 387
-	-	652	-	652	-	-	-	-	652	652	-
142 980	9 762	132 567	33 470	99 097	21 398	640	1 115	316	25 288	48 105	50 992
134 202	14 891	118 798	31 508	87 290	19 573	480	726	279	23 792	44 337	42 953

**Ausgaben, spezielle Deckungsmittel und Zuschußbedarf nach  
- Ordentlicher  
Rechnungsjahr 1956**

Tabell 20

Verwaltungszweige	Ausgaben											Zuweisungen an	
	Personliche Ausgaben	Unterhaltung und Instandsetzung von unbeweglichem Vermögen	Zinsen	Tilgung	Gewährung von Darlehen	Zuführungen an Rücklagen und an Kapitalvermögen	Erwerb von Grundvermögen	Neu- und Wiederaufbau, Erweiterungs- u. Umbauten, große Instandsetzungen	Neuan-schaffung von beweglichem Vermögen	Übrige Ausgaben	Anteilbeträge an den außerordentlichen Haushalten	Bund und Land	Gemeinden und Gemeindeverbände
<b>GEMEINDEN UND GEMEINDEVERBÄNDE</b>													
<b>0 Allgemeine Verwaltung</b>	12,29	0,41	0,07	0,11	0,01	0,24	0,03	0,24	0,43	5,29	0,38	0,00	0,13
<b>1 Öffentliche Sicherheit und Ordnung</b>	3,72	0,03	0,00	0,00	-	0,01	-	0,02	0,02	0,59	0,01	0,11	0,01
<b>2 Schulen</b>	11,11	1,78	0,88	1,22	0,03	1,36	0,02	0,78	1,00	8,52	1,10	8,09	0,40
dar.: Volks- und Hilfeschulen	2,36	1,33	0,43	0,72	0,03	1,19	0,01	0,58	0,57	5,22	0,61	5,08	0,15
Mittelschulen	0,54	0,15	0,18	0,18	-	0,03	-	0,12	0,15	0,99	0,18	2,01	0,05
Höhere Schulen	5,42	0,14	0,06	0,07	-	0,08	0,01	0,04	0,09	0,82	0,07	0,87	0,10
Berufsschulen - Pflichtfortbildung	0,75	0,10	0,17	0,16	-	0,01	-	0,02	0,12	0,82	0,10	0,01	0,10
Berufsfach- und Fachschulen	1,51	0,04	0,04	0,08	-	0,02	-	0,02	0,03	0,41	0,14	0,11	0,01
<b>3 Kultur</b>	3,46	0,12	0,05	0,07	0,01	0,01	0,00	0,21	0,25	2,08	0,05	0,03	0,12
dar.: Theater und Konzerte	2,66	0,06	0,04	0,04	0,00	0,00	-	0,06	0,03	1,17	0,05	-	0,01
<b>4 Fürsorge und Jugendhilfe</b> (ohne Lastenausgleichsleistungen)	11,81	0,94	0,05	0,07	0,02	0,49	0,00	0,22	0,20	35,64	0,43	3,31	4,94
dar.: Leistungen der Fürsorge	-	-	-	-	0,02	0,27	-	-	-	29,26	-	3,30	4,66
Einrichtungen der Fürsorge	1,55	0,79	0,04	0,04	0,00	0,18	-	0,10	0,08	2,87	0,38	0,00	0,01
Jugendhilfe einschl. Einrichtungen	2,15	0,10	0,01	0,02	-	0,01	-	0,08	0,04	1,90	0,05	0,00	0,01
Lastenausgleichsamt	3,90	0,01	-	-	-	0,00	-	0,02	0,06	0,45	-	-	0,23
nachrichtl.: Lastenausgleichsleistungen	-	-	-	-	-	-	-	-	-	52,60	-	0,36	0,01
<b>5 Gesundheits- und Jugendpflege</b>	15,80	0,73	0,32	0,40	0,05	0,55	0,01	0,26	0,64	11,49	0,46	0,05	0,49
dar.: Krankenhäuser, Entbindungs- und Wöchnerinnenheime	12,12	0,45	0,30	0,37	0,02	0,42	-	0,11	0,52	9,48	0,36	0,05	0,34
Leibesübungen, Jugendpflege (einschl. Einrichtungen)	0,31	0,20	0,01	0,02	0,02	0,06	0,00	0,11	0,02	0,61	0,05	-	0,01
<b>6 Bau- und Wohnungswesen</b>	8,97	4,30	1,97	1,82	0,54	3,17	0,15	2,22	0,19	2,97	2,80	0,03	0,52
dar.: Wohnungsbau und Wohnsiedlung	0,10	0,07	0,39	0,18	0,39	0,57	0,06	0,02	0,00	0,24	0,11	0,01	0,00
Straßen, Wege, Brücken und sonstiger Tiefbau	3,27	4,13	1,55	1,60	0,14	2,55	0,08	2,17	0,14	1,10	2,67	0,01	0,50
<b>7 Öffentliche Einrichtungen, Wirtschaftsförderung</b>	16,03	1,23	0,87	0,79	0,25	1,38	0,04	0,96	0,83	7,03	0,67	0,01	0,09
dar.: Öffentliche Einrichtungen	15,37	1,20	0,85	0,72	0,15	1,34	0,04	0,94	0,80	6,08	0,64	-	0,07
<b>8 Wirtschaftliche Unternehmen</b>	-	-	-	-	-	-	-	-	-	-	0,32	-	-
<b>9 Finanzen und Steuern</b>	5,17	0,03	0,32	0,31	0,08	1,01	0,26	0,19	0,09	0,52	0,37	0,07	0,01
dar.: Finanz- und Steuerverwaltung	5,16	0,01	0,05	0,00	0,00	0,02	-	0,00	0,07	0,46	0,01	0,00	0,01
abzüglich: Erstattungen	-	-	-	-	-	-	-	-	-	-	-	-	-
<b>Kämmereiverwaltungen insgesamt</b>	<b>88,37</b>	<b>9,56</b>	<b>4,53</b>	<b>4,80</b>	<b>0,99</b>	<b>8,23</b>	<b>0,49</b>	<b>5,10</b>	<b>3,66</b>	<b>74,13</b>	<b>6,60</b>	<b>11,71</b>	<b>6,71</b>
dagegen: Rechnungsjahr 1955	77,69	8,82	3,48	4,23	0,72	7,66	0,48	3,16	3,26	67,78	6,91	8,44	10,92
<b>KREISFREIE STÄDTE</b>													
<b>0 Allgemeine Verwaltung</b>	11,40	0,33	0,11	0,21	-	0,09	-	0,52	0,31	4,47	0,77	-	-
<b>1 Öffentliche Sicherheit und Ordnung</b>	5,45	0,06	0,00	0,01	-	0,00	-	0,05	0,05	0,62	-	0,02	-
<b>2 Schulen</b>	27,49	1,67	0,93	1,20	-	0,53	-	0,99	1,27	8,06	0,01	9,35	0,05
dar.: Volks- und Hilfeschulen	2,92	0,93	0,45	0,72	-	0,20	-	0,54	0,55	3,26	-	5,95	0,00
Mittelschulen	0,86	0,23	0,16	0,20	-	0,07	-	0,25	0,24	1,22	-	2,98	0,00
Höhere Schulen	17,01	0,24	0,10	0,09	-	0,07	-	0,09	0,17	1,26	0,01	0,08	0,00
Berufsschulen - Pflichtfortbildung	1,48	0,16	0,17	0,09	-	0,04	-	0,02	0,17	0,91	-	0,00	0,04
Berufsfach- und Fachschulen	4,20	0,08	0,04	0,10	-	0,04	-	0,05	0,08	0,94	-	0,33	-
<b>3 Kultur</b>	10,87	0,25	0,14	0,21	0,02	0,01	-	0,39	0,59	4,29	0,14	0,09	-
dar.: Theater und Konzerte	8,79	0,15	0,13	0,13	0,01	0,01	-	0,10	0,07	3,18	0,14	-	-
<b>4 Fürsorge und Jugendhilfe</b> (ohne Lastenausgleichsleistungen)	17,37	1,72	0,08	0,07	0,07	0,06	-	0,39	0,39	44,15	1,05	3,88	0,41
dar.: Leistungen der Fürsorge	-	-	-	-	0,07	-	-	-	-	34,97	-	3,86	0,41
Einrichtungen der Fürsorge	2,57	1,45	0,05	0,03	0,00	0,06	-	0,25	0,15	4,49	0,94	-	-
Jugendhilfe einschl. Einrichtungen	4,16	0,22	0,02	0,03	-	0,00	-	0,10	0,07	2,71	0,11	0,01	-
Lastenausgleichsamt	5,09	0,02	-	-	-	0,00	-	0,03	0,14	0,70	-	-	-
nachrichtl.: Lastenausgleichsleistungen	-	-	-	-	-	-	-	-	-	47,22	-	-	-
<b>5 Gesundheits- und Jugendpflege</b>	21,93	1,15	0,27	0,30	0,08	0,26	-	0,58	0,67	13,30	0,67	-	0,01
dar.: Krankenhäuser, Entbindungs- und Wöchnerinnenheime	16,55	0,64	0,24	0,25	-	0,17	-	0,20	0,47	11,17	0,58	-	0,01
Leibesübungen, Jugendpflege (einschl. Einrichtungen)	0,58	0,47	0,03	0,03	0,08	0,01	-	0,33	0,04	0,87	0,07	-	-
<b>6 Bau- und Wohnungswesen</b>	14,10	2,76	2,88	2,16	0,47	4,94	0,14	1,20	0,10	5,27	1,01	0,02	0,00
dar.: Wohnungsbau und Wohnsiedlung	0,09	0,04	1,19	0,35	0,47	1,31	-	-	-	0,17	0,05	-	-
Straßen, Wege, Brücken und sonstiger Tiefbau	3,37	2,52	1,63	1,76	-	3,62	0,14	1,16	0,04	0,98	0,92	-	0,00
<b>7 Öffentliche Einrichtungen, Wirtschaftsförderung</b>	31,18	1,76	1,65	1,58	0,44	2,67	0,03	1,69	1,19	13,80	0,67	-	-
dar.: Öffentliche Einrichtungen	30,44	1,76	1,65	1,58	0,43	2,65	0,03	1,69	1,18	12,69	0,67	-	-
<b>8 Wirtschaftliche Unternehmen</b>	-	-	-	-	-	-	-	-	-	-	0,13	-	-
<b>9 Finanzen und Steuern</b>	5,44	0,06	0,41	0,38	0,02	0,15	-	0,13	0,05	0,58	0,81	0,06	0,00
dar.: Finanz- und Steuerverwaltung	5,44	0,02	0,00	0,00	-	0,00	-	0,00	0,03	0,51	-	-	-
abzüglich: Erstattungen	-	-	-	-	-	-	-	-	-	-	-	-	-
<b>Kämmereiverwaltungen insgesamt</b>	<b>145,22</b>	<b>9,77</b>	<b>6,46</b>	<b>6,10</b>	<b>1,10</b>	<b>8,71</b>	<b>0,17</b>	<b>5,93</b>	<b>4,62</b>	<b>94,54</b>	<b>5,25</b>	<b>13,42</b>	<b>0,47</b>
dagegen: Rechnungsjahr 1955	128,75	9,08	5,17	5,29	0,85	9,88	0,13	3,97	4,18	87,71	9,71	9,65	0,39

Verwaltungszweigen, Ausgabe-/Einnahmearten und Größenklassen  
Haushalt -  
- je Einwohner in DM -

Bruttoausgaben	Zuweisungen von Gemeinden und Gemeindeverbänden	Bereinigte Ausgaben (Bereinigter Finanzbedarf)	Zuweisungen von Bund und Land	Eigenausgaben (Reiner Finanzbedarf)	Spezielle Deckungsmittel						Zusuchbedarf	
					Gebühren, Entgelte, Strafen	Zinsen	Rückflüsse von Darlehen	Entnahmen aus Rücklagen und aus Kapitalvermögen	Übrige Einnahmen	Zusammen		
GEMEINDEN UND GEMEINDEVERBÄNDE												
19,63	0,20	19,43	0,12	19,30	0,51	0,01	0,00	0,08	1,43	2,03	17,27	
4,51	0,01	4,51	0,18	4,33	1,60	0,00	0,00	0,00	0,10	1,71	2,62	
36,29	0,39	35,89	4,20	31,70	0,34	0,07	0,06	0,12	1,31	1,89	29,80	
18,27	0,11	18,16	0,49	17,68	0,00	0,05	0,06	0,12	0,90	1,13	16,55	
4,57	0,11	4,47	0,78	3,69	0,01	0,00	0,00	0,00	0,05	0,07	3,62	
7,76	0,12	7,64	2,50	5,14	0,01	0,00	0,00	0,00	0,06	0,08	5,06	
2,36	0,04	2,32	0,01	2,31	0,04	0,00	-	-	0,13	0,17	2,14	
2,39	0,01	2,38	0,42	1,97	0,09	0,00	0,00	-	0,09	0,19	1,78	
6,46	0,08	6,39	0,67	5,72	1,50	0,00	0,00	0,02	0,21	1,74	3,98	
4,14	0,01	4,13	0,53	3,60	1,40	0,00	0,00	0,00	0,13	1,53	2,07	
58,13	5,23	52,90	18,47	34,43	3,79	0,02	0,02	0,06	9,77	13,66	20,77	
37,49	4,85	32,64	14,26	18,38	-	0,01	0,02	0,06	7,71	7,80	10,58	
6,03	0,03	6,00	1,11	4,90	2,54	0,00	0,00	0,00	1,46	4,00	0,90	
4,38	0,03	4,35	0,76	3,59	1,02	0,00	0,00	-	0,43	1,46	2,13	
4,67	0,06	4,61	2,15	2,46	0,00	-	-	-	0,00	0,00	2,46	
52,97	-	52,97	52,74	0,23	-	0,02	0,01	-	0,21	0,24	- 0,01	
31,27	0,55	30,72	0,13	30,59	18,08	0,04	0,06	0,04	2,66	20,89	9,71	
24,56	0,37	24,19	0,03	24,16	16,57	0,03	0,06	0,03	2,39	19,08	5,07	
1,43	0,00	1,43	0,06	1,37	0,05	0,01	0,00	-	0,09	0,14	1,23	
29,64	0,24	29,40	2,03	27,37	3,23	0,52	0,34	0,22	2,27	6,56	20,80	
2,15	0,00	2,14	0,00	2,14	0,00	0,39	0,15	0,03	0,36	0,95	1,19	
19,91	0,23	19,68	1,96	17,72	2,25	0,12	0,18	0,17	0,51	3,22	14,50	
30,18	0,17	30,02	0,38	29,63	10,74	0,09	0,22	0,33	8,05	19,43	10,20	
28,18	0,14	28,04	0,33	27,71	10,27	0,08	0,15	0,33	7,92	18,75	8,96	
0,32	-	0,32	-	0,32	-	-	-	-	-	-	0,32	
8,43	0,02	8,41	0,12	8,30	0,33	0,57	0,43	0,24	0,23	1,81	6,49	
5,79	0,01	5,78	0,00	5,77	0,32	0,35	0,00	0,02	0,16	0,85	4,93	
		4,26		4,26						4,26		
224,88	6,88	213,74	26,29	187,44	40,12	1,31	1,14	1,11	26,04	65,47	121,97	
203,54	10,39	189,35	24,03	165,32	34,86	0,92	1,17	0,69	24,14	57,98	107,34	
KREISFREIE STÄDTE												
18,21	-	18,21	0,24	17,97	0,44	0,00	-	0,13	2,05	2,63	15,34	
6,27	-	6,27	0,14	6,13	1,74	-	-	-	0,14	1,88	4,25	
51,55	0,17	51,38	7,74	43,63	0,64	0,00	-	-	1,16	1,80	41,83	
15,53	0,01	15,52	0,05	15,47	0,00	0,00	-	-	0,40	0,40	15,07	
6,21	0,02	6,19	0,23	5,96	0,01	-	-	-	0,06	0,08	5,88	
19,11	0,02	19,09	6,54	12,55	0,02	-	-	-	0,10	0,11	12,44	
3,09	0,12	2,98	-	2,98	0,08	0,00	-	-	0,12	0,20	2,78	
5,85	0,02	5,84	0,90	4,94	0,30	-	-	-	0,25	0,55	4,39	
16,99	-	16,99	2,03	14,96	4,54	0,00	0,01	0,01	0,34	4,91	10,05	
12,70	-	12,70	1,66	11,04	4,35	0,00	0,00	0,01	0,27	4,64	6,39	
69,63	0,75	68,89	17,89	51,00	4,74	0,01	0,07	-	12,83	17,65	33,35	
39,30	0,75	38,55	12,44	26,12	-	-	0,07	-	9,13	9,20	16,32	
10,00	-	10,00	2,09	7,91	3,24	0,01	0,01	-	2,64	5,89	2,02	
7,43	-	7,43	0,88	6,55	1,49	-	-	-	0,86	2,35	4,20	
5,97	-	5,97	2,38	3,59	0,00	-	-	-	0,00	0,00	3,58	
47,22	-	47,22	46,97	0,24	-	0,07	0,02	-	0,16	0,24	-	
39,21	0,32	38,89	0,12	38,77	21,52	0,04	-	0,12	3,46	25,14	13,63	
30,30	0,18	30,12	0,01	30,11	19,46	0,03	-	0,10	3,19	22,78	7,33	
2,51	-	2,51	0,09	2,42	0,11	0,01	-	-	0,17	0,29	2,13	
35,04	-	35,04	0,37	34,67	5,06	1,38	0,18	0,02	5,16	11,80	22,87	
3,66	-	3,66	-	3,66	0,00	1,24	0,18	0,02	0,49	1,92	1,73	
16,14	-	16,14	0,37	15,77	3,31	0,14	-	-	0,72	4,17	11,60	
56,65	0,03	56,62	0,34	56,28	27,28	0,14	0,52	0,81	8,77	37,52	18,76	
54,76	-	54,76	0,33	54,43	27,18	0,14	0,48	0,81	8,54	37,14	17,28	
0,13	-	0,13	-	0,13	-	-	-	-	-	-	0,13	
8,08	0,01	8,08	-	8,08	0,29	0,71	0,40	0,12	0,17	1,69	6,39	
5,01	-	6,01	-	6,01	0,29	0,46	-	-	0,14	0,89	5,12	
		12,93		12,93						12,93		
301,77	1,28	287,57	28,89	258,68	66,24	2,28	1,18	1,21	34,09	92,08	166,60	
274,75	1,72	261,12	26,52	234,60	57,76	1,62	1,13	0,62	32,23	81,45	153,14	

noch: Ausgaben, spezielle Deckungsmittel und Zuschußbedarf nach

- Ordentlicher

Rechnungsjahr 1956

noch: Tabelle 20

Verwaltungszweige	Ausgaben											Zuweisungen an	
	Persönliche Ausgaben	Unterhaltung und Instandsetzung von unbeweglichem Vermögen	Zinsen	Tilgung	Gewährung von Darlehen	Zuführungen an Rücklagen und am Kapitalvermögen	Erwerb von Grundvermögen	Neu- und Wiederaufbau, Erweiterungs- u. Umbauten, große Instandsetzungen	Neuan-schaffung von beweglichem Vermögen	Übrige Ausgaben	Anteilbeträge an den außerordentlichen Haushalten	Bund und Land	Gemeinden und Gemeindeverbände
KREISANGEHÖRIGE GEMEINDEN UND ÄMTER													
<u>0 Allgemeine Verwaltung</u>	9,26	0,28	0,04	0,06	0,01	0,12	0,03	0,08	0,27	4,03	0,12	0,00	0,18
<u>1 Öffentliche Sicherheit und Ordnung</u>	1,72	0,01	0,00	0,00	-	0,01	-	0,00	0,00	0,30	0,01	-	0,00
<u>2 Schulen</u>	3,24	1,71	0,63	0,95	0,04	1,23	0,02	0,68	0,73	7,43	1,15	7,37	0,20
dar.: Volks- und Hilfsschulen	2,14	1,50	0,41	0,72	0,04	1,20	0,02	0,59	0,57	5,98	0,85	4,72	0,11
Mittelschulen	0,41	0,11	0,18	0,17	-	0,02	-	0,07	0,11	0,89	0,26	1,62	0,05
Höhere Schulen	0,59	0,09	0,04	0,05	-	0,00	0,01	0,01	0,05	0,53	0,04	1,02	0,04
Berufsschulen - Pflichtfortbildung - Berufsfach- und Fachschulen	0,03	0,00	0,00	0,01	-	-	-	0,00	-	0,00	-	0,00	0,00
	-	0,01	0,00	0,01	-	0,00	-	-	-	0,01	0,00	0,01	0,00
<u>3 Kultur</u>	0,36	0,06	0,01	0,01	0,00	0,01	0,00	0,14	0,11	0,84	0,02	-	0,01
dar.: Theater und Konzerte	0,17	0,02	0,01	0,01	0,00	0,00	-	0,04	0,01	0,28	0,01	-	-
<u>4 Fürsorge und Jugendhilfe</u> (ohne Lastenausgleichsleistungen)	3,18	0,14	0,02	0,02	-	0,19	0,00	0,07	0,04	2,04	0,02	0,00	4,23
dar.: Leistungen der Fürsorge	-	-	-	-	-	0,14	-	-	-	0,06	-	-	4,19
Einrichtungen der Fürsorge	0,31	0,06	0,01	0,01	-	0,01	-	0,03	0,01	0,63	0,00	0,00	-
Jugendhilfe einschl. Einrichtungen	0,44	0,03	0,00	0,01	-	0,00	-	0,02	0,01	0,50	-	-	0,00
Lastenausgleichsamt	0,14	0,00	-	-	-	-	-	-	-	0,01	-	-	-
nachrichtl.: Lastenausgleichsleistungen	-	-	-	-	-	-	-	-	-	-	-	-	-
<u>5 Gesundheits- und Jugendpflege</u>	5,79	0,34	0,15	0,15	0,00	0,27	0,01	0,06	0,30	5,13	0,11	0,02	0,05
dar.: Krankenhäuser, Entbindungs- und Wöchnerinnenheime	5,30	0,18	0,15	0,13	-	0,14	-	0,01	0,27	4,41	0,01	0,02	0,00
Leibesübungen, Jugendpflege (einschl. Einrichtungen)	0,09	0,07	0,00	0,01	-	0,08	-	0,02	0,01	0,17	0,04	-	-
<u>6 Bau- und Wohnungswesen</u>	4,59	3,64	1,19	1,26	0,21	1,77	0,15	2,52	0,22	1,69	2,10	0,04	0,05
dar.: Wohnungsbau und Wohnsiedlung	0,05	0,08	0,06	0,08	0,19	0,22	0,09	0,03	0,00	0,24	0,11	0,01	0,00
Straßen, Wege, Brücken und sonstiger Tiefbau	2,28	3,51	1,12	1,16	-	1,49	0,06	2,47	0,18	1,04	1,98	0,02	0,04
<u>7 Öffentliche Einrichtungen, Wirtschafts-förderung</u>	3,81	0,97	0,52	0,37	0,15	0,81	0,04	0,64	0,64	3,47	0,63	0,01	0,04
dar.: Öffentliche Einrichtungen	3,76	0,96	0,51	0,35	0,01	0,81	0,04	0,63	0,62	3,15	0,62	-	0,04
<u>8 Wirtschaftliche Unternehmen</u>	-	-	-	-	-	-	-	-	-	-	0,15	-	-
<u>9 Finanzen und Steuern</u>	4,15	0,01	0,21	0,15	0,07	0,90	0,34	0,20	0,06	0,40	0,19	0,02	0,01
dar.: Finanz- und Steuerverwaltung	4,15	0,00	0,06	0,00	-	0,01	-	0,00	0,04	0,35	0,01	0,00	0,01
abzüglich: Erstattungen	-	-	-	-	-	-	-	-	-	-	-	-	-
Kämmereiverwaltungen insgesamt	36,10	7,16	2,78	2,98	0,49	5,31	0,59	4,40	2,38	25,32	4,51	7,46	4,78
dagegen: Rechnungsjahr 1955	31,75	6,47	2,05	2,69	0,34	4,64	0,61	2,62	2,07	22,87	3,72	6,85	6,45
LANDKREISE													
<u>0 Allgemeine Verwaltung</u>	3,39	0,16	0,01	0,01	-	0,19	0,01	0,04	0,21	1,60	0,09	0,00	-
<u>1 Öffentliche Sicherheit und Ordnung</u>	1,30	-	-	-	-	-	-	-	0,01	0,28	-	0,14	0,02
<u>2 Schulen</u>	1,22	0,11	0,22	0,28	0,00	0,47	-	0,02	0,16	1,27	0,40	0,20	0,34
dar.: Volks- und Hilfsschulen	-	-	0,01	0,01	0,00	0,39	-	-	-	0,03	-	-	0,09
Mittelschulen	-	-	0,00	0,00	-	-	-	-	-	0,00	-	-	0,02
Höhere Schulen	0,11	0,01	0,00	0,02	-	0,07	-	0,00	0,01	0,11	0,06	0,18	0,10
Berufsschulen - Pflichtfortbildung - Berufsfach- und Fachschulen	0,42	0,07	0,17	0,18	-	0,00	-	0,02	0,11	0,78	0,15	0,01	0,12
	0,42	0,02	0,04	0,06	-	0,00	-	-	0,01	0,18	0,19	0,01	0,01
<u>3 Kultur</u>	0,08	0,01	0,00	0,00	-	0,00	0,00	-	0,00	0,34	-	0,01	0,15
dar.: Theater und Konzerte	-	-	-	-	-	-	-	-	-	0,08	-	-	0,02
<u>4 Fürsorge und Jugendhilfe</u> (ohne Lastenausgleichsleistungen)	6,37	0,48	0,02	0,05	0,01	0,47	-	0,08	0,08	30,14	0,17	3,08	2,56
dar.: Leistungen der Fürsorge	-	-	-	-	0,00	0,23	-	-	-	26,87	-	3,07	2,19
Einrichtungen der Fürsorge	0,82	0,46	0,02	0,04	0,01	0,22	-	0,01	0,04	1,57	0,14	0,00	0,01
Jugendhilfe einschl. Einrichtungen	0,89	0,02	0,00	0,01	-	0,01	-	0,05	0,02	1,07	0,03	0,00	0,02
Lastenausgleichsamt	3,28	0,01	-	-	-	-	-	0,02	0,02	0,34	-	-	0,32
nachrichtl.: Lastenausgleichsleistungen	-	-	-	-	-	-	-	-	-	54,79	-	0,51	0,02
<u>5 Gesundheits- und Jugendpflege</u>	7,52	0,23	0,19	0,30	0,03	0,40	0,00	0,07	0,33	5,63	0,27	0,06	0,63
dar.: Krankenhäuser, Entbindungs- und Wöchnerinnenheime	5,01	0,20	0,18	0,30	0,03	0,38	-	0,06	0,26	4,38	0,26	0,06	0,47
Leibesübungen, Jugendpflege (einschl. Einrichtungen)	0,11	0,01	0,00	0,00	-	0,00	0,00	0,00	0,01	0,34	0,01	-	0,01
<u>6 Bau- und Wohnungswesen</u>	2,30	1,28	0,41	0,42	0,36	0,68	0,00	0,11	0,01	0,35	1,42	0,00	0,68
dar.: Wohnungsbau und Wohnsiedlung	0,05	-	0,01	0,04	0,17	0,05	-	-	-	0,02	0,02	-	0,00
Straßen, Wege, Brücken und sonstiger Tiefbau	0,94	1,27	0,40	0,37	0,19	0,62	0,00	0,11	0,00	0,11	1,41	-	0,66
<u>7 Öffentliche Einrichtungen, Wirtschafts-förderung</u>	6,06	0,04	0,03	0,10	0,02	0,05	-	0,02	0,05	0,80	0,03	-	0,08
dar.: Öffentliche Einrichtungen	5,47	0,02	0,01	0,01	0,02	0,00	-	0,00	0,02	0,24	0,02	-	0,06
<u>8 Wirtschaftliche Unternehmen</u>	-	-	-	-	-	-	-	-	-	-	0,25	-	-
<u>9 Finanzen und Steuern</u>	0,90	0,00	0,07	0,13	0,03	0,47	0,02	0,02	0,05	0,10	-	0,06	0,00
dar.: Finanz- und Steuerverwaltung	0,90	-	0,00	-	-	0,02	-	-	0,05	0,09	-	0,00	0,00
abzüglich: Erstattungen	-	-	-	-	-	-	-	-	-	-	-	-	-
Kämmereiverwaltungen insgesamt	29,13	2,31	0,96	1,29	0,46	2,73	0,03	0,36	0,90	40,51	2,64	3,54	4,47
dagegen: Rechnungsjahr 1955	25,56	2,25	0,75	1,12	0,33	2,14	0,01	0,21	0,82	36,96	2,07	1,11	8,67



Verwaltungszweigen, Ausgabe-/Einnahmearten und Größenklassen

Haushalt -

- je Einwohner in DM -

Bruttoausgaben	Zuweisungen von Gemeinden und Gemeindeverbänden	Bereinigte Ausgaben (Bereinigter Finanzbedarf)	Zuweisungen von Bund und Land	Eigenausgaben (Reiner Finanzbedarf)	Spezielle Deckungsmittel						Zuschußbedarf	
					Gebühren, Entgelte, Strafen	Zinsen	Rückflüsse von Darlehen	Entnahmen aus Rücklagen und aus Kapitalvermögen	Übrige Einnahmen	Zusammen		
KREISANGEHÖRIGE GEMEINDEN UND ÄMTER												
14,49	0,28	14,21	0,06	14,15	0,40	0,01	0,00	0,05	0,75	1,21	12,94	
2,06	0,01	2,05	0,01	2,04	0,42	0,00	0,00	0,00	0,07	0,49	1,55	
25,38	0,46	24,93	2,37	22,56	0,03	0,05	0,02	0,11	1,20	1,41	21,14	
18,86	0,15	18,71	0,66	18,05	0,01	0,04	0,02	0,11	1,10	1,27	16,77	
3,88	0,14	3,74	1,00	2,74	0,01	0,00	-	0,00	0,05	0,07	2,67	
2,46	0,16	2,30	0,71	1,59	0,01	0,00	0,00	0,00	0,04	0,06	1,54	
0,04	0,00	0,04	0,00	0,04	0,00	-	-	-	0,01	0,01	0,03	
0,04	0,00	0,04	-	0,04	0,00	-	-	-	0,01	0,01	0,04	
1,58	0,07	1,51	0,10	1,41	0,26	0,00	0,00	0,02	0,12	0,40	1,01	
0,56	0,01	0,55	0,07	0,48	0,20	0,00	-	-	0,07	0,26	0,22	
9,94	1,15	8,79	0,58	8,21	1,31	0,01	0,00	0,02	0,36	1,70	6,51	
4,39	0,65	3,74	-	3,74	-	0,00	-	0,01	0,00	0,01	3,72	
1,08	0,03	1,05	0,01	1,04	0,77	0,00	0,00	0,00	0,12	0,89	0,15	
1,02	0,02	1,00	0,40	0,60	0,23	-	0,00	-	0,08	0,31	0,28	
0,15	0,08	0,07	-	0,07	-	-	-	-	0,00	0,00	0,07	
-	-	-	-	-	-	-	-	-	-	-	-	
12,38	0,63	11,76	0,04	11,71	7,93	0,02	0,00	0,00	1,10	9,05	2,66	
10,62	0,45	10,17	0,01	10,16	7,91	0,01	0,00	-	0,95	8,87	1,30	
0,49	0,00	0,49	0,01	0,48	0,01	0,00	0,00	-	0,05	0,07	0,41	
19,42	0,28	19,14	0,76	18,38	2,01	0,10	0,14	0,29	0,97	3,51	14,87	
1,18	0,00	1,17	0,00	1,17	0,01	0,03	0,09	0,03	0,31	0,47	0,70	
15,35	0,26	15,09	0,67	14,42	1,74	0,07	0,04	0,23	0,36	2,45	11,97	
12,12	0,18	11,95	0,25	11,70	3,44	0,05	0,01	0,13	2,18	5,82	5,88	
11,49	0,16	11,33	0,24	11,09	3,38	0,05	0,01	0,13	2,15	5,73	5,36	
0,15	-	0,15	-	0,15	-	-	-	-	-	-	0,15	
6,72	0,02	6,70	0,16	6,54	0,32	0,27	0,24	0,26	0,22	1,32	5,22	
4,63	0,02	4,62	0,00	4,61	0,32	0,17	0,00	0,01	0,13	0,63	3,98	
		0,32		0,32						0,32		
104,25	3,07	100,86	4,33	96,54	16,12	0,52	0,43	0,87	6,97	24,59	71,95	
93,14	4,76	88,13	3,79	84,34	13,76	0,35	0,74	0,55	6,37	21,53	62,82	
LANDKREISE												
5,72	0,00	5,71	0,01	5,70	0,14	0,00	-	0,01	0,42	0,58	5,12	
1,74	0,00	1,74	0,19	1,55	1,13	-	0,00	0,00	0,01	1,15	0,40	
4,69	0,03	4,67	0,38	4,29	0,18	0,04	0,07	0,06	0,17	0,52	3,77	
0,53	-	0,53	-	0,53	-	0,03	0,06	0,06	-	0,15	0,38	
0,03	-	0,03	-	0,03	-	0,00	0,00	-	-	0,00	0,03	
0,68	0,01	0,67	0,15	0,53	0,00	0,00	-	-	0,00	0,00	0,52	
2,02	0,01	2,01	0,01	2,00	0,02	0,00	-	-	0,12	0,14	1,85	
0,94	0,00	0,93	0,22	0,71	0,01	0,00	0,00	-	0,02	0,04	0,68	
0,60	0,04	0,56	0,01	0,55	0,00	0,00	0,00	-	0,04	0,05	0,50	
0,09	0,00	0,09	-	0,09	-	-	-	-	-	-	0,09	
43,50	5,90	37,61	18,13	19,48	2,09	0,01	0,00	0,07	8,17	10,34	9,13	
32,36	5,87	26,50	15,00	11,49	-	0,01	0,00	0,07	7,14	7,22	4,28	
3,34	0,01	3,33	0,70	2,63	1,48	0,00	0,00	-	0,85	2,34	0,29	
2,13	0,03	2,10	0,31	1,79	0,60	0,00	-	-	0,17	0,78	1,01	
3,98	0,00	3,98	2,05	1,93	-	-	-	-	0,00	0,00	1,93	
55,32	-	55,32	55,09	0,23	-	0,00	0,00	-	0,23	0,24	- 0,01	
15,65	0,01	15,64	0,08	15,56	8,76	0,02	0,08	0,01	1,24	10,10	5,45	
11,60	0,00	11,60	0,03	11,57	7,48	0,02	0,08	0,01	1,12	8,71	2,86	
0,50	0,00	0,50	0,04	0,46	0,01	0,00	-	-	0,00	0,01	0,45	
8,02	0,06	7,96	1,95	6,02	0,47	0,06	0,26	0,01	0,13	0,93	5,09	
0,35	-	0,35	0,00	0,35	0,00	0,02	0,05	0,01	0,00	0,08	0,28	
6,09	0,06	6,03	1,94	4,08	0,08	0,04	0,21	0,00	0,06	0,38	3,70	
7,29	0,05	7,24	0,15	7,09	0,57	0,02	0,08	0,01	5,58	6,25	0,84	
5,87	0,04	5,83	0,08	5,75	0,01	0,00	0,01	-	5,52	5,54	0,22	
0,25	-	0,25	-	0,25	-	-	-	-	-	-	0,25	
1,86	0,01	1,85	0,01	1,84	0,02	0,24	0,20	0,03	0,04	0,54	1,31	
1,07	0,00	1,07	0,00	1,07	0,01	0,13	-	0,02	0,03	0,20	0,87	
		0,41		0,41						0,41		
89,33	6,10	82,82	20,91	61,91	13,37	0,40	0,70	0,20	15,80	30,05	31,86	
81,98	9,10	72,57	19,25	53,33	11,96	0,29	0,44	0,17	14,53	27,09	26,24	

Tabelle 21

Verwaltungszeige	Gemeinden und Gemeindeverbände				kreisfreie Städte		
	insgesamt		darunter für		zu- sammen	darunter für	
	absolut	je Einwohner in DM	Beamte und Ange- stellte <sup>1)</sup>	Versor- gungs- auf- wand <sup>1)</sup>		Beamte und Ange- stellte	Versor- gungs- auf- wand
<b>0 Allgemeine Verwaltung</b>	27 681	12,29	17 249	4 270	7 426	5 145	1 277
<b>1 Öffentliche Sicherheit und Ordnung</b>	8 374	3,72	6 817	1 415	3 548	2 763	716
Öffentliche Ordnung	7 989	3,55	6 797	1 075	3 423	2 743	611
<b>2 Schulen</b>	25 031	11,11	14 892	4 876	17 908	12 114	3 845
Schulverwaltung	992	0,44	815	172	567	444	119
Volks- und Hilfsschulen	5 323	2,36	1 848	107	1 901	865	59
Mittelschulen	1 217	0,54	528	46	560	246	30
Höhere Schulen	12 203	5,42	8 333	3 429	11 082	8 130	2 673
Berufsschulen - Pflichtfortbildung -	1 687	0,75	606	536	966	259	474
Berufsfach- und Fachschulen	3 402	1,51	2 649	585	2 733	2 113	488
<b>3 Kultur</b>	7 782	3,46	5 318	318	7 079	4 840	310
Theater und Konzerte	6 000	2,66	4 030	183	5 724	3 850	131
<b>4 Fürsorge und Jugendhilfe</b>	26 603	11,81	22 206	2 017	11 317	9 156	1 170
Einrichtungen der Fürsorge	3 486	1,55	2 168	96	1 676	1 023	64
Jugendhilfe einschl. Einrichtungen	4 847	2,15	3 967	333	2 708	2 157	223
Lastenausgleichsamt	8 793	3,90	7 952	786	3 316	2 850	441
<b>5 Gesundheits- und Jugendpflege</b>	35 589	15,80	29 919	1 258	14 287	10 056	836
Krankenhäuser, Entbindungs- und	27 300	12,12	19 863	658	10 784	7 519	444
Wöchnerinnenheime							
<b>6 Bau- und Wohnungswesen</b>	20 204	8,97	11 469	1 716	9 183	6 019	1 158
Bauverwaltung, Städtebau und -planung,							
Vermessungswesen, Katasteramt,	8 787	3,90	7 299	1 155	5 096	4 108	784
Hochbau- und Maschinenamt	1 439	0,64	1 267	139	868	737	105
Wohnraumbewirtschaftung und Wohnungsaufsicht	7 362	3,27	1 574	285	2 193	832	201
Straßen, Wege, Brücken und sonstiger Tiefbau							
<b>7 Öffentliche Einrichtungen, Wirtschaftsförderung</b>	36 108	16,03	20 636	2 816	20 310	8 949	2 058
Stadtentwässerung, Bedürfnisanstalten	2 455	1,09	684	156	2 081	635	154
Feuerlöschwesen	3 682	1,63	2 473	950	3 376	2 361	946
Einrichtungen der Lebensmittelversorgung	3 149	1,40	1 039	214	2 934	955	201
und Marktwesen							
Übrige öffentliche Einrichtungen	25 318	11,24	15 258	1 286	11 441	4 639	648
Finanz- und Steuerverwaltung	11 619	5,16	9 765	1 544	3 543	2 860	650
Sondervermögen	25	0,01	-	23	2	-	-
Kämmereiverwaltungen zusammen	absolut <sup>2)</sup> je Einw. in DM <sup>2)</sup>	X 88,37	134 270 59,62	20 253 8,99	94 603 145,22	61 900 95,02	12 029 18,46
dagegen: Rechnungsjahr 1955	absolut je Einw. in DM	X 77,69	119 724 52,27	18 446 8,05	84 122 128,75	54 944 84,09	10 900 16,68
Steigerung in % zu 1956 <sup>3)</sup>	absolut je Einw.	X 13,7	12,1 14,1	9,8 11,7	12,5 12,8	12,7 13,0	10,4 10,7
Allgemeines Grundvermögen	1 391	0,62	990	246	897	684	189
Persönliche Ausgaben (ohne wirtschaftliche Unternehmen) insgesamt	absolut <sup>2)</sup> je Einw. in DM <sup>2)</sup>	X 88,99	135 261 60,06	20 499 9,10	95 500 146,59	62 584 96,07	12 218 18,75
	absolut <sup>3)</sup> je Einw. in DM <sup>3)</sup>	X 88,99	135 261 60,06	20 499 9,10	95 500 146,59	62 584 96,07	12 218 18,75

1) ohne Gemeinden mit weniger als 3 000 Einwohnern, da nach Verwaltungszeigen nicht auszugliedern. Sie betragen für die Kämmereiverwaltungen und insgesamt für Beamte und Angestellte 1 337 000 DM, für Versorgungsaufwand 147 000 DM 2) nach der Größenklassenzuordnung der Wohnungszählung vom 25. 9. 1956 3) nach der Größenklassenzuordnung der Volkszählung vom 13. 9. 1950

tungszweigen und Größenklassen

- in 1000 DM -

davon															
kreisangehörige Gemeinden und Ämter										Landkreise					
zu- sammen	darunter für		davon							zu- sammen	darunter für				
			kreisangehörige Gemeinden				Ämter								
	Beamte und Ange- stellte <sup>1)</sup>	Versor- gungs- auf- wand <sup>1)</sup>	mit 10 000 und mehr Einw.		mit 3 000 bis unter 10 000 Einwohnern		mit weniger als 3 000 Einw.	zu- sammen	darunter für		zu- sammen	Beamte und Ange- stellte	zu- sammen	Beamte und Ange- stellte	Versor- gungs- auf- wand
			zu- sammen	dar. für	zu- sammen	dar. für	zu- sammen								
14 821	8 454	1 814	4 184	2 735	4 294	2 956	2 658	3 685	2 763	5 434	3 650	1 180			
2 750	2 147	550	1 394	957	831	694	25	499	495	2 076	1 908	149			
2 490	2 146	315	1 209	957	781	694	-	499	495	2 076	1 908	149			
5 178	1 533	751	2 497	1 023	1 527	509	1 143	12	-	1 946	1 246	280			
118	92	25	118	92	-	-	-	-	-	307	279	28			
3 422	982	47	1 125	612	1 171	371	1 126	-	-	-	-	-			
657	282	16	364	172	264	110	16	12	-	-	-	-			
939	176	621	848	147	90	29	-	-	-	183	26	135			
42	-	41	42	-	0	-	-	-	-	678	347	21			
-	-	-	-	-	-	-	-	-	-	669	535	96			
579	375	3	534	365	35	11	9	1	-	124	102	6			
277	180	1	277	180	-	-	-	-	-	-	-	-			
5 095	4 062	211	2 688	2 202	1 289	1 061	201	916	798	10 192	8 989	637			
502	266	13	502	266	-	-	-	-	-	1 308	879	19			
711	596	21	711	596	-	-	-	-	-	1 429	1 215	88			
230	222	6	230	222	-	-	-	-	-	5 246	4 881	339			
9 264	6 959	147	7 991	6 197	1 039	711	175	59	51	12 038	8 905	275			
8 491	6 517	129	7 776	6 059	715	457	-	-	-	8 025	5 827	85			
7 342	3 173	341	3 895	2 286	2 339	770	980	128	117	3 680	2 277	207			
1 895	1 561	219	1 895	1 561	-	-	-	-	-	1 795	1 629	152			
360	334	22	360	334	-	-	-	-	-	211	196	13			
3 656	426	48	1 224	334	1 477	91	948	8	1	1 512	317	36			
6 101	2 826	244	4 586	2 130	1 275	638	138	102	57	9 696	8 861	514			
374	49	2	374	49	-	-	-	-	-	-	-	-			
190	64	3	83	42	69	21	-	39	0	116	48	1			
215	84	13	203	81	13	3	-	-	-	-	-	-			
5 241	2 585	225	3 884	1 930	1 167	598	127	63	57	8 635	8 034	414			
6 637	5 652	711	2 472	2 021	1 996	1 775	195	1 974	1 856	1 438	1 254	184			
13	-	13	13	-	0	-	-	-	-	10	-	10			
57 780	35 180	4 784	30 255	19 918	14 624	9 125	5 524	7 376	6 137	46 633	37 190	3 440			
36,10	21,98	2,99	70,99	46,73	33,89	21,14	7,44	9,72	8,09	29,13	23,24	2,15			
57 780	35 180	4 784	30 917	20 394	14 167	8 742	5 320	7 376	6 137	46 633	37 190	3 440			
36,10	21,98	2,99	68,24	45,01	33,76	20,83	7,31	9,72	8,09	29,13	23,24	2,15			
51 973	31 586	4 411	27 681	18 203	12 525	7 782	5 047	6 720	5 600	41 842	33 194	3 136			
31,75	19,30	2,69	60,52	39,80	29,31	18,21	6,71	8,52	7,10	25,56	20,28	1,92			
11,2	11,4	8,5	11,7	12,0	13,1	12,3	5,4	9,8	9,6	11,5	12,0	9,7			
13,7	13,9	11,2	12,8	13,1	15,2	14,4	8,9	14,1	13,9	14,0	14,6	12,0			
401	239	46	354	235	37	4	10	-	-	93	67	11			
58 181	35 419	4 830	30 609	20 153	14 661	9 129	5 534	7 376	6 137	46 726	37 257	3 451			
36,35	22,13	3,02	71,82	47,29	33,97	21,15	7,45	9,72	8,09	29,19	23,28	2,16			
58 181	35 419	4 830	31 272	20 629	14 203	8 746	5 330	7 376	6 137	46 726	37 257	3 451			
36,35	22,13	3,02	6 902	45,53	33,85	20,84	7,32	9,72	8,09	29,19	23,28	2,16			

Ausgaben, spezielle Deckungsmittel und Abgleichrechnung  
Gemeinden und Gemeindeverbände  
Rechnungsjahr 1956

Tabelle 22

Verwaltungszweige	Ausgaben									Anteilbeträge des ordentlichen Haushalts	Zuwei-	Dar-
	Tilgung	Gewährung von Darlehen	Zuführungen an Rücklagen und an Kapitalvermögen, Beteiligungen	Erwerb von Grundvermögen	Neu- und Wiederaufbau, Erweiterungs- und Umbauten, große Instandsetzungen	Neuan-schaffung von beweglichem Vermögen	Übrige Ausgaben	Zuweisungen an Gebietskörperschaften	Bruttoausgaben		sungen	lehen
<b>0 Allgemeine Verwaltung</b>	0	-	88	317	3 114	63	72	-	3 655	845	13	-
<b>1 Öffentliche Sicherheit und Ordnung</b>	-	-	-	2	309	3	-	-	313	12	-	-
<b>2 Schulen</b>	511	370	491	391	29 074	1 969	-	231	33 038	2 483	361	317
Volks- und Hilfsschulen	172	339	210	160	14 924	803	-	210	16 818	1 366	255	287
Mittelschulen	84	-	109	-	4 147	400	-	1	4 741	414	30	30
Höhere Schulen	-	-	31	189	4 557	251	-	-	5 029	161	-	-
Berufsschulen - Pflichtfortbildung -	187	-	139	12	3 537	435	-	3	4 314	235	76	-
Berufsfach- und Fachschulen	68	31	2	30	1 881	81	-	17	2 110	307	-	-
Übriges Schulwesen	-	-	0	-	28	-	-	-	28	-	-	-
<b>3 Kultur</b>	-	-	14	-	130	3	-	500	647	118	4	-
Theater und Konzerte	-	-	8	-	45	2	-	-	56	102	-	-
Wissenschaftspflege, übrige Kulturpflege, nicht aufgeteilt	-	-	5	-	85	1	-	500	591	15	4	-
<b>4 Fürsorge und Jugendhilfe</b>	4	-	92	70	1 945	81	23	13	2 227	977	6	-
Fürsorgeverwaltung	-	-	2	-	7	-	-	-	9	-	-	-
Einrichtungen der Fürsorge	4	-	22	6	1 410	63	3	13	1 520	849	-	-
Jugendhilfe einschl. Einrichtungen	-	-	4	60	323	6	-	-	393	109	-	-
Nicht aufgeteilt	-	-	64	4	205	12	20	-	305	19	6	-
<b>5 Gesundheits- und Jugendpflege</b>	45	297	44	241	4 552	513	356	105	6 153	1 042	34	152
Gesundheitsdienst	-	-	-	-	-	-	-	-	-	-	-	-
Krankenhäuser, Entbindungs- und Wöchnerinnenheime	45	290	11	51	3 012	490	350	100	4 350	816	-	150
Sonstige Einrichtungen des Gesundheitswesens	-	7	12	-	-	6	-	-	24	12	-	-
Leibesübungen, Jugendpflege (einschl. Einrichtungen)	-	-	-	18	888	18	-	5	929	119	1	-
Nicht aufgeteilt	-	-	21	172	652	-	6	-	851	96	33	2
<b>6 Bau- und Wohnungswesen</b>	154	4 009	1 695	858	54 027	67	201	542	61 553	6 300	2 390	594
Bauverwaltung, Städtebau und -planung u. a.	-	48	8	-	41	14	2	-	112	3	-	-
Wohnungsbau und Wohnsiedlung	23	3 193	287	123	1 806	2	55	75	5 565	243	85	48
Straßen, Wege, Brücken und sonstiger Tiefbau	129	769	1 398	734	51 535	42	136	459	55 203	6 015	2 303	545
Wasserläufe und Wasserbau	-	-	1	-	449	9	-	-	459	28	-	-
Bauhöfe	-	-	-	-	82	-	-	-	82	-	-	-
Nicht aufgeteilt	2	-	1	-	113	-	7	9	131	11	1	1
<b>7 Öffentliche Einrichtungen, Wirtschaftsförderung</b>	41	284	377	151	27 052	827	17	4	28 754	1 507	88	41
Straßenbeleuchtung	-	-	-	-	413	-	-	-	413	125	-	-
Stadtentwässerung, Bedürfnisanstalten	13	-	250	0	12 202	63	10	-	12 538	206	-	-
Müllbeseitigung und -verwertung	-	-	9	-	123	303	-	-	435	6	-	-
Straßenreinigung, Fuhrpark, Tierkörperbeseitigung	17	-	0	-	3	117	-	-	138	-	-	-
Nicht aufgeteilt	11	4	3	30	6 427	36	7	-	6 519	337	4	-
Feuerlöschwesen	-	-	0	31	696	88	-	-	814	120	7	15
Einrichtungen der Lebensmittelversorgung und Marktwesen	-	-	35	35	1 343	24	-	-	1 436	18	-	-
Bestattungswesen	-	-	7	0	190	12	-	-	210	22	-	-
Park- und Gartenanlagen	-	-	4	-	91	24	-	-	119	67	-	-
Übrige öffentliche Einrichtungen	-	-	40	47	2 263	53	-	-	2 403	301	23	-
Nicht aufgeteilte öffentliche Einrichtungen	0	-	6	9	3 093	107	1	4	3 219	251	54	26
Sonstige Förderung von Wirtschaft und Verkehr	-	280	22	-	208	-	-	-	510	55	-	-
Nicht aufgeteilte Wirtschaftsförderung	-	-	-	-	-	-	-	-	-	-	-	-
<b>8 Wirtschaftliche Unternehmen</b>	15	12 458	1 559	189	6 972	603	1 368	-	23 163	731	82	39
<b>9 Finanzen und Steuern</b>	205	120	3 203	10 192	957	107	20	-	14 804	839	13	49
Finanz- und Steuerverwaltung	-	-	-	-	-	50	-	-	50	12	-	-
Nicht aufteilbarer Schuldendienst	135	-	0	-	-	-	-	-	136	-	-	-
Allgemeines Kapitalvermögen	12	36	567	-	-	-	-	-	615	25	-	-
Allgemeines Grundvermögen	58	84	2 636	10 192	943	57	20	-	13 989	792	13	49
Sondervermögen	-	-	-	-	14	-	-	-	14	10	-	-
<b>Kämmereiverwaltungen insgesamt</b>	976	17 537	7 562	12 410	128 134	4 236	2 057	1 395	174 308	14 853	2 990	1 192
absolut	0,43	7,79	3,36	5,51	56,90	1,88	0,91	0,62	77,40	6,60	1,33	0,53
je Einw. in DM												
<b>dagegen: Rechnungsjahr 1955</b>	3 872	11 747	6 223	7 763	114 746	3 309	853	1 611	150 124	15 823	1 894	1 157
absolut	1,69	5,13	2,72	3,39	50,10	1,44	0,37	0,70	65,55	6,91	0,83	0,51
je Einw. in DM												

nach Verwaltungszweigen und Ausgabe-/Einnahmearten

- Außerordentlicher Haushalt -

- in 1000 DM -

Zuweisungen	Darlehen	Eigenausgaben (Reiner Finanzbedarf)	Spezielle Deckungsmittel						Mehreinnahmen (+) Mehrtausgaben (-)	Bei Abschluß der vorjährigen Statistik nachgewiesen		In der Statistik des folgenden Jahres vorzutragen	
			Rückflüsse von Darlehen	Schuldenaufnahmen aus Kreditmarkt- mitteln und innere Darlehen	Entnahmen aus Rücklagen und aus Kapital- vermögen	Erlöse aus Veräußerungen von Grund- und sonstigem Sachvermögen	Übrige Einnahmen	zusammen		Mehreinnahmen	Mehrausgaben	Mehreinnahmen	Mehrausgaben
1 359	25	1 413	-	1 257	406	82	35	1 779	+ 366	334	15	703	18
-	-	301	-	123	47	-	-	170	- 132	-	10	110	252
14 128	1 389	14 360	15	18 404	2 943	275	145	21 782	+ 7 421	8 577	1 978	15 133	1 113
6 574	468	7 867	15	7 603	2 214	228	139	10 199	+ 2 332	4 480	742	6 752	682
2 581	21	1 666	-	3 338	114	7	0	3 460	+ 1 794	1 246	393	2 758	111
2 621	4	2 243	-	4 304	88	0	5	4 398	+ 2 155	564	444	2 494	219
1 764	617	1 620	-	2 492	213	40	-	2 745	+ 1 125	1 606	380	2 377	27
587	250	965	-	666	313	-	-	980	+ 14	675	12	752	74
-	29	- 1	-	-	-	-	-	-	+ 1	6	7	-	-
539	-	- 14	-	48	29	-	9	86	+ 100	54	179	46	71
10	-	- 57	-	25	-	-	-	25	+ 82	28	164	1	56
529	-	43	-	23	29	-	9	61	+ 18	27	14	45	15
383	399	462	-	792	200	67	51	1 109	+ 647	741	86	1 491	188
-	-	9	-	5	-	-	-	5	- 4	4	-	-	-
300	386	- 15	-	608	160	1	50	819	+ 834	374	65	1 318	175
-	12	271	-	65	18	-	-	83	- 189	344	9	146	-
83	1	197	-	115	21	66	1	203	+ 6	20	12	27	13
1 251	31	3 644	-	4 074	787	21	76	4 958	+ 1 314	1 464	58	2 943	223
-	-	-	-	-	-	-	-	-	-	2	-	2	-
420	26	2 938	-	3 636	573	4	-	4 213	+ 1 275	864	48	2 224	132
-	-	13	-	12	5	9	-	25	+ 13	3	-	16	-
261	-	548	-	181	15	-	25	221	- 327	539	8	257	54
570	5	146	-	245	194	9	51	499	+ 353	57	3	445	37
20 259	6 597	25 414	108	9 805	7 050	739	2 570	20 272	- 5 142	13 355	1 575	8 352	1 714
-	-	110	-	10	7	-	-	17	- 93	49	0	4	48
13	1 188	3 988	104	560	1 030	114	106	1 913	- 2 075	2 371	311	492	507
19 927	5 381	21 032	4	9 108	5 894	625	2 419	18 050	- 2 982	10 888	1 130	7 821	1 046
223	28	180	-	81	115	-	28	224	+ 45	1	130	-	85
-	-	82	-	47	-	-	17	64	- 19	8	-	19	29
95	-	22	-	-	4	-	-	4	- 18	37	4	16	-
8 350	4 035	14 733	40	8 517	2 822	358	948	12 685	- 2 048	6 150	1 073	4 604	1 576
7	-	281	-	-	-	-	-	-	- 281	-	26	3	310
2 908	2 447	6 977	-	4 565	1 135	278	610	6 587	- 390	2 366	386	2 350	759
-	-	429	40	98	175	0	4	316	- 112	100	19	5	37
-	-	138	-	-	19	29	-	49	- 89	28	-	-	61
2 798	1 187	2 194	-	2 024	262	-	216	2 502	+ 309	697	283	919	197
133	33	506	-	536	235	4	6	782	+ 276	41	251	67	2
68	-	1 351	-	-	278	-	-	278	- 1 073	1 277	1	225	22
-	-	188	-	-	150	-	-	150	- 38	84	5	46	5
25	-	27	-	3	11	-	-	14	- 13	91	-	78	-
175	-	1 905	-	841	108	11	36	996	- 908	1 258	-	458	109
2 157	368	364	-	289	108	13	75	484	+ 120	199	24	358	63
80	-	374	-	162	341	22	-	526	+ 152	10	76	95	9
-	-	-	-	-	-	-	-	-	-	0	2	0	2
1 746	3 939	16 627	11	15 117	1 084	244	4	16 459	- 168	1 457	454	1 760	924
74	148	13 681	460	1 286	4 950	6 204	67	12 967	- 714	2 180	264	1 515	313
-	-	38	-	25	3	-	-	28	- 10	1	-	0	10
-	-	136	0	135	148	-	-	283	+ 148	0	148	0	-
-	-	591	253	14	215	147	-	629	+ 38	12	-	80	30
71	148	12 916	208	1 112	4 584	6 049	66	12 018	- 898	2 167	112	1 432	274
3	-	1	-	-	-	7	1	8	+ 8	-	4	3	-
48 088	16 562	90 623	634	59 421	20 318	7 991	3 903	92 267	+ 1 644	34 311	5 692	36 655	6 392
21,35	7,35	40,24	0,28	26,39	9,02	3,55	1,73	40,97	+ 0,73	15,24	2,53	16,28	2,84
41 243	16 189	73 817	1 086	47 545	18 082	7 446	4 749	78 907	+ 5 090	29 825	6 296	34 311	5 692
18,01	7,07	32,23	0,47	20,76	7,89	3,25	2,07	34,45	+ 2,22	13,02	2,75	14,98	2,49

## Ausgaben, spezielle Deckungsmittel und Abgleichrechnung nach

 - Außerordent -  
 Rechnungsjahr 1956

Tabelle 23

Verwaltungszweige	Ausgaben									Zwei- sungen	Dar- lehen		
	Til- gung	Gewähr- ung von Dar- lehen	Zufüh- rungen an Rück- lagen und an Kapital- vermögen Betei- ligungen	Erwerb von Grund- ver- mögen	Neu- und Wieder- aufbau, Erwei- terungs- und Umbauten, große Instand- setzungen	Neuan- schaf- fung von beweg- lichem Ver- mögen	Übrige Aus- gaben	Zuwei- sungen an Gebiets- körper- schaften	Brutto- aus- gaben			Anteil- beträge des ordent- lichen Haus- halts	von Gemeinden und Gemeinde- verbänden
<b>KREISFREIE STÄDTE</b>													
2 Schulen	-	-	95	192	10 466	533	-	4	11 290	5	-	-	
Volks- und Hilfeschulen	-	-	60	-	4 128	124	-	4	4 315	-	-	-	
Berufsschulen - Pflichtfortbildung -	-	-	1	12	1 660	129	-	-	1 802	-	-	-	
5 Gesundheits- und Jugendpflege	-	7	4	51	1 731	333	-	-	2 126	437	-	-	
Krankenhäuser, Entbindungs- und Wöchnerinnenheime	-	-	2	51	1 501	327	-	-	1 880	380	-	-	
6 Bau- und Wohnungswesen	-	3 075	552	412	9 769	42	127	267	14 245	659	-	-	
Wohnungsbau und Wohnsiedlung	-	2 890	206	-	-	-	47	-	3 143	33	-	-	
Straßen, Wege, Brücken und sonstiger Tiefbau	-	137	342	412	9 205	29	80	267	10 472	598	-	-	
7 Öffentliche Einrichtungen, Wirtschaftsförderung	-	195	219	35	10 817	359	-	-	11 626	437	-	-	
Stadtentwässerung, Bedürfnisanstalten	-	-	160	-	7 065	63	-	-	7 288	7	-	-	
Wirtschaftsförderung	-	195	-	-	5	-	-	-	200	-	-	-	
8 Wirtschaftliche Unternehmen	-	7 399	97	-	1 366	516	655	-	10 034	82	-	-	
9 Finanzen und Steuern	135	80	1 599	6 840	222	56	20	-	8 953	530	-	-	
Nicht aufteilbarer Schuldendienst	135	-	-	-	-	-	-	-	135	-	-	-	
Allgemeines Kapitalvermögen	-	-	401	-	-	-	-	-	401	-	-	-	
Allgemeines Grundvermögen	-	80	1 198	6 840	222	56	20	-	8 417	530	-	-	
Übrige Verwaltungszweige	-	-	82	60	3 215	61	-	500	3 918	1 274	-	-	
Kämmereiverwaltungen insgesamt	absolut je Einw. in DM	135 0,21	10 756 16,51	2 650 4,07	7 590 11,65	37 586 57,69	1 901 2,92	802 1,23	771 1,18	62 191 95,46	3 422 5,25	-	-
davon: Flensburg	-	-	333	141	500	4 790	347	-	-	6 112	338	-	-
Kiel	-	-	4 541	444	5 094	13 814	428	655	500	25 477	1 804	-	-
Lübeck	135	-	5 375	2 015	1 178	15 311	925	100	-	25 040	1 254	-	-
Neumünster	-	-	507	50	817	3 671	200	47	271	5 563	28	-	-
dagegen: Rechnungsjahr 1955	absolut je Einw. in DM	755 1,16	5 960 9,12	2 683 4,11	4 143 6,34	30 944 47,36	1 441 2,21	122 0,19	840 1,29	46 888 71,76	6 346 9,71	-	-
<b>KREISANGEHÖRIGE GEMEINDEN UND ÄMTER</b>													
2 Schulen	256	27	258	198	14 658	1 131	-	4	16 532	1 842	285	317	
Volks- und Hilfeschulen	172	27	150	160	10 796	679	-	3	11 987	1 366	255	287	
Berufsschulen - Pflichtfortbildung -	-	-	-	-	6	-	-	-	6	-	-	-	
5 Gesundheits- und Jugendpflege	45	15	31	172	1 458	133	238	-	2 091	180	34	152	
Krankenhäuser, Entbindungs- und Wöchnerinnenheime	45	15	10	-	712	122	232	-	1 136	20	-	150	
6 Bau- und Wohnungswesen	123	232	1 139	446	28 346	21	33	234	30 574	3 364	1 905	294	
Wohnungsbau und Wohnsiedlung	23	232	81	123	1 806	2	9	75	2 351	183	85	48	
Straßen, Wege, Brücken und sonstiger Tiefbau	98	-	1 052	323	26 418	9	15	151	28 067	3 167	1 818	245	
7 Öffentliche Einrichtungen, Wirtschaftsförderung	24	4	158	116	16 016	468	17	4	16 807	1 015	88	41	
Stadtentwässerung, Bedürfnisanstalten	13	-	91	0	5 137	-	10	-	5 250	199	-	-	
Wirtschaftsförderung	-	-	22	-	56	-	-	-	78	26	-	-	
8 Wirtschaftliche Unternehmen	15	4 849	17	141	4 942	27	713	-	10 703	245	82	-	
9 Finanzen und Steuern	70	26	1 122	3 291	735	51	-	-	5 295	310	13	49	
Finanz- und Steuerverwaltung	-	-	-	-	-	50	-	-	50	12	-	-	
Nicht aufteilbarer Schuldendienst	0	-	0	-	-	-	-	-	1	-	-	-	
Allgemeines Kapitalvermögen	12	22	54	-	-	-	-	-	88	25	-	-	
Allgemeines Grundvermögen	58	4	1 068	3 291	721	1	-	-	5 143	263	13	49	
Sondervermögen	-	-	-	-	14	-	-	-	14	10	-	-	
Übrige Verwaltungszweige	0	-	110	323	991	63	62	-	1 549	257	23	-	
Kämmereiverwaltungen insgesamt	absolut je Einw. in DM	534 0,33	5 153 3,22	2 835 1,77	4 689 2,93	67 146 41,95	1 892 1,18	1 062 0,66	241 0,15	83 551 52,20	7 212 4,51	2 429 1,52	853 0,53
dagegen: Rechnungsjahr 1955	absolut je Einw. in DM	2 547 1,56	4 675 2,86	2 068 1,26	3 326 2,03	61 473 37,55	1 347 0,82	622 0,38	95 0,06	76 152 46,52	6 092 3,72	1 390 0,85	739 0,45
<b>LANDKREISE</b>													
2 Schulen	255	343	138	-	3 950	306	-	224	5 216	636	76	-	
Volks- und Hilfeschulen	-	312	-	-	-	-	-	203	515	-	-	-	
Berufsschulen - Pflichtfortbildung -	187	-	138	-	1 871	306	-	3	2 505	235	76	-	
5 Gesundheits- und Jugendpflege	-	275	9	18	1 364	48	119	105	1 937	425	-	-	
Krankenhäuser, Entbindungs- und Wöchnerinnenheime	-	275	-	-	799	41	119	100	1 334	417	-	-	
6 Bau- und Wohnungswesen	31	702	4	-	15 912	4	41	41	16 735	2 277	485	300	
Wohnungsbau und Wohnsiedlung	-	71	-	-	-	-	-	-	71	27	-	-	
Straßen, Wege, Brücken und sonstiger Tiefbau	31	631	4	-	15 912	4	41	41	16 664	2 250	485	300	
7 Öffentliche Einrichtungen, Wirtschaftsförderung	17	85	-	-	219	-	-	-	321	55	-	-	
Wirtschaftsförderung	-	85	-	-	147	-	-	-	232	30	-	-	
8 Wirtschaftliche Unternehmen	-	209	1 445	48	664	60	-	-	2 426	405	-	39	
9 Finanzen und Steuern	-	14	482	60	-	-	-	-	556	-	-	-	
Allgemeines Kapitalvermögen	-	14	112	-	-	-	-	-	126	-	-	-	
Allgemeines Grundvermögen	-	-	370	60	-	-	-	-	430	-	-	-	
Übrige Verwaltungszweige	4	-	1	6	1 293	26	33	13	1 374	421	-	-	
Kämmereiverwaltungen insgesamt	absolut je Einw. in DM	307 0,19	1 628 1,02	2 077 1,30	132 0,08	23 402 14,62	443 0,28	192 0,12	383 0,24	28 565 17,85	4 219 2,64	562 0,35	339 0,21
dagegen: Rechnungsjahr 1955	absolut je Einw. in DM	570 0,35	1 112 0,68	1 472 0,90	294 0,18	22 330 13,64	521 0,32	109 0,07	676 0,41	27 084 16,55	3 385 2,07	504 0,31	418 0,26

Verwaltungszweigen, Ausgabe-/ Einnahmearten und Größenklassen  
licher Haushalt -  
- in 1000 DM -

Zuweisungen	Darlehen	Eigenausgaben (Reiner Finanzbedarf)	Spezielle Deckungsmittel					Mehreinnahmen (+) Mehrtausgaben (-)	Bei Abschluß der vorjährigen Statistik nachgewiesen		In der Statistik des folgenden Jahres vortragen		
			Rückflüsse von Darlehen	Schuldenaufnahmen aus Kreditmarkt- mitteln und innere Darlehen	Entnahmen aus Rücklagen und aus Kapital- vermögen	Erlöse aus Veräußerungen von Grund- und sonstigem Sach- vermögen	Übrige Einnahmen		zusammen	Mehreinnahmen	Mehrausgaben	Mehreinnahmen	Mehrausgaben
von Bund und Land													
<b>KREISFREIE STÄDTE</b>													
6 001	612	4 672	-	10 693	621	15	8	11 336	+ 6 664	2 290	1 155	7 968	169
1 760	-	2 555	-	3 826	280	15	8	4 129	+ 1 574	1 620	157	3 188	152
1 017	562	223	-	1 245	11	-	-	1 256	+ 1 033	418	272	1 180	1
135	-	1 554	-	1 461	576	4	20	2 061	+ 507	396	41	897	35
-	-	1 500	-	1 449	572	4	-	2 025	+ 525	203	38	690	-
1 068	1 132	11 386	100	3 450	3 821	225	223	7 819	- 3 566	4 754	130	1 413	355
-	-	3 111	100	298	601	84	-	1 084	- 2 027	2 127	-	260	160
845	1 105	7 925	-	3 025	3 101	140	177	6 444	- 1 481	2 581	-	1 134	34
1 383	891	8 916	-	4 121	1 675	306	90	6 192	- 2 723	3 931	514	1 789	1 095
1 140	891	5 251	-	2 940	829	277	90	4 135	- 1 115	1 688	191	994	613
-	-	200	-	50	320	-	-	370	+ 170	-	75	95	-
344	416	9 193	-	7 559	827	-	-	8 385	- 808	933	204	752	831
-	-	8 423	448	233	3 646	3 547	11	7 885	- 538	1 746	148	1 061	-
-	-	135	-	135	18	-	-	283	+ 148	-	148	-	-
-	-	401	246	-	140	143	-	469	+ 68	12	-	80	-
-	-	7 887	202	98	3 418	3 404	11	7 134	- 754	1 734	-	981	-
2 115	171	358	-	829	174	-	82	1 084	+ 726	745	156	1 623	308
11 046	3 222	44 502	549	28 345	11 340	4 097	434	44 764	+ 262	14 797	2 348	15 503	2 792
16,96	4,95	68,31	0,84	43,51	17,41	6,29	0,67	68,71	+ 0,40	22,71	3,60	23,80	4,29
1 135	1 170	3 468	-	1 224	1 146	491	94	2 955	- 514	2 048	348	1 465	280
5 155	642	17 877	202	12 297	4 632	1 710	30	18 871	+ 994	5 446	1 104	6 811	1 474
4 139	1 185	18 462	347	10 991	4 766	1 568	254	17 926	- 537	6 104	710	5 806	949
616	225	4 694	-	3 833	795	328	56	5 012	+ 318	1 199	186	1 420	89
57775	5 101	29 667	871	19 355	8 360	2 581	353	31 520	+ 1 854	13 439	2 844	14 797	2 348
8,84	7,81	45,41	1,33	29,62	12,80	3,95	0,54	48,24	+ 2,84	20,57	4,35	22,65	3,59
<b>KREISANGEHÖRIGE GEMEINDEN UND ÄMTER</b>													
6 851	494	6 743	15	5 910	1 570	220	136	7 852	+ 1 109	4 162	696	5 266	692
4 814	468	4 797	15	3 777	1 455	213	131	5 591	+ 794	2 759	585	3 498	530
-	-	6	-	-	-	-	-	-	-	6	-	-	-
703	18	1 004	-	1 234	204	9	56	1 503	+ 499	486	14	1 029	58
97	13	856	-	958	-	-	-	958	+ 102	420	10	519	6
10 229	4 182	10 600	8	3 928	2 669	514	1 934	9 052	- 1 548	5 969	1 212	4 491	1 283
13	1 188	834	4	262	372	30	106	772	- 62	200	301	175	337
10 121	2 994	9 722	4	3 656	2 289	484	1 828	8 262	- 1 460	5 719	908	4 297	946
6 812	3 144	5 707	40	4 285	1 146	52	858	6 381	+ 674	2 189	537	2 807	481
1 768	1 556	1 727	-	1 624	306	1	521	2 452	+ 725	679	195	1 355	146
-	-	53	-	1	21	22	-	44	- 8	-	1	-	9
1 381	3 273	5 723	11	6 264	90	2	4	6 371	+ 648	282	107	862	39
74	148	4 702	12	1 038	1 136	2 284	57	4 526	- 176	424	116	446	313
-	-	38	-	25	3	-	-	28	- 10	1	-	0	10
-	-	1	0	-	1	-	-	1	- 0	0	-	0	-
-	-	64	7	-	27	-	-	34	- 30	-	-	-	30
71	148	4 599	5	1 013	1 106	2 276	55	4 456	- 143	423	112	442	274
3	-	1	-	-	-	7	1	8	+ 8	-	4	3	-
163	25	1 082	-	665	372	148	12	1 197	+ 115	175	56	361	127
26 212	11 284	35 562	85	23 324	7 187	3 229	3 056	36 882	+ 1 320	13 687	2 737	15 262	2 993
16,38	7,05	22,22	0,05	14,57	4,49	2,02	1,91	23,04	+ 0,82	8,55	1,71	9,54	1,87
23 160	8 504	36 266	214	24 220	6 451	3 523	4 031	38 440	+ 2 174	11 298	2 522	13 687	2 737
14,15	5,20	22,15	0,13	14,80	3,94	2,15	2,46	23,48	+ 1,33	6,90	1,54	8,36	1,67
<b>LANDKREISE</b>													
1 275	284	2 944	-	1 801	752	40	-	2 593	- 352	2 124	127	1 898	253
-	-	515	-	-	479	-	-	479	- 36	101	-	65	-
747	55	1 390	-	1 247	202	40	-	1 489	+ 99	1 181	108	1 198	26
413	13	1 086	-	1 379	7	9	-	1 394	+ 308	582	3	1 017	130
323	13	582	-	1 229	2	-	-	1 230	+ 649	240	-	1 015	127
8 961	1 282	3 429	-	2 427	560	-	414	3 401	- 27	2 632	233	2 447	75
-	-	44	-	-	57	-	-	57	+ 13	44	10	58	10
8 961	1 282	3 385	-	2 427	504	-	414	3 344	- 41	2 587	223	2 390	65
156	-	-110	-	112	-	-	-	112	+ 1	30	23	8	-
80	-	122	-	112	-	-	-	112	- 10	10	-	-	-
21	250	1 711	-	1 294	167	242	-	1 703	- 8	241	143	146	55
-	-	556	-	14	168	373	-	555	- 1	10	-	9	-
-	-	126	-	14	108	5	-	126	- 0	-	-	-	-
-	-	430	-	-	60	369	-	429	- 1	10	-	9	-
3	228	723	-	725	137	1	-	863	+ 140	210	79	366	94
10 830	2 057	10 559	-	7 752	1 791	665	414	10 621	+ 62	5 828	607	5 890	607
6,77	1,29	6,60	-	4,84	1,12	0,42	0,26	6,64	+ 0,04	3,64	0,38	3,68	0,38
12 309	2 584	7 885	-	3 970	3 271	1 342	365	8 948	+ 1 063	5 088	929	5 828	607
7,52	1,58	4,82	-	2,43	2,00	0,82	0,22	5,47	+ 0,65	3,11	0,57	3,56	0,37

**Ausgaben, spezielle Deckungsmittel und Zuschußbedarf nach Ausgabe-/Einnahmearten und Größenklassen**

**- Ordentlicher und außerordentlicher Haushalt -**  
Rechnungsjahr 1956 - in 1000 DM -

Tabelle 24

Ausgabe-/Einnahmearten	Gemeinden und Gemeindeverbände insgesamt	davon													Landkreise	
		kreisfreie Städte						kreisangehörige Gemeinden und Ämter								
		zusammen	davon					zusammen	davon							Ämter
			mit ... Einwohnern						Gemeinden mit ... Einwohnern							
			200 000 und mehr		50 000 bis unter 100 000				20 000 und mehr	10 000 bis unter 20 000	5 000 bis unter 10 000	3 000 bis unter 5 000	1 000 bis unter 3 000	weniger als 1 000		
Kiel	Lübeck	Flensburg	Neumünster													
Verwaltungs- und Zweckausgaben zusammen	399 757	167 572	63 202	65 157	23 184	16 030	115 285	31 017	21 674	17 850	10 089	10 332	14 394	9 929	116 900	
Persönliche Ausgaben	199 016	94 603	36 581	36 543	12 321	9 157	57 780	17 668	12 588	9 814	4 810	3 173	2 351	7 376	46 633	
Unterhaltung und Instandsetzung von unbeweglichem Vermögen	21 531	6 367	2 109	2 679	1 059	520	11 464	1 752	1 377	1 421	1 064	2 082	3 654	114	3 699	
Zinsen	10 200	4 209	1 586	1 723	492	409	4 450	1 132	859	716	550	461	673	59	1 540	
Zuweisungen an Zweckverbände usw.	12 668	2 787	1 460	954	246	126	7 425	856	338	1 062	646	1 224	3 210	88	2 457	
Übrige	156 344	59 606	21 465	23 258	9 065	5 819	34 166	9 609	6 512	4 837	3 019	3 391	4 506	2 292	62 571	
Ausgaben der Vermögensbewegung zusammen	223 275	77 971	30 974	31 624	9 000	6 373	108 085	18 056	17 911	19 451	12 291	17 629	21 872	875	37 219	
Tilgung	11 788	4 111	1 413	1 614	551	533	5 306	1 057	950	866	702	695	982	54	2 370	
Gewährung von Darlehen	19 769	11 472	4 738	5 550	669	514	5 934	1 781	2 020	1 344	652	74	57	6	2 363	
Zuführungen an Rücklagen und an Kapitalvermögen	24 689	8 241	1 871	4 977	1 204	189	11 288	2 747	1 716	2 015	1 204	1 819	1 688	99	5 160	
Erwerb von Beteiligungen	1 405	84	84	-	-	-	40	20	19	1	-	-	-	-	1 281	
Erwerb von Grundvermögen	13 522	7 702	5 118	1 178	580	826	5 632	1 482	941	1 425	893	569	251	71	188	
Neu- und Wiederaufbau, Erweiterungs- und Umbauten, große Instandsetzungen	139 613	41 451	16 228	16 185	5 237	3 801	74 184	9 821	11 135	12 625	8 236	13 785	18 186	396	23 978	
Neuanschaffung von beweglichem Vermögen	12 489	4 909	1 522	2 119	759	508	5 702	1 148	1 131	1 175	604	688	707	250	1 879	
Zuweisungen an Bund und Land	27 026	9 245	4 775	2 737	939	794	12 094	2 656	2 387	2 226	1 265	1 552	1 981	26	5 688	
Zuweisungen an Gemeinden und Gemeindeverbände	15 833	571	127	84	48	312	7 743	1 480	874	1 093	749	1 297	1 922	327	7 520	
Bruttoausgaben	665 892	255 359	99 078	99 601	33 170	23 510	243 206	53 208	42 847	40 620	24 394	30 810	40 170	11 157	167 327	
Erstattungen	9 585	8 421	3 552	3 352	1 043	474	513	189	253	41	30	-	-	-	652	
Zuweisungen von Gemeinden (Gv.)	18 494	831	321	148	295	66	7 339	1 122	607	834	681	1 158	1 850	1 088	10 324	
Darlehen von Gemeinden (Gv.)	1 192	-	-	-	-	-	853	50	220	178	112	145	137	11	339	
Bereinigte Ausgaben (Bereinigter Finanzbedarf)	636 621	246 107	95 204	96 100	31 832	22 970	234 501	51 848	41 768	39 567	23 570	29 507	38 183	10 058	156 013	
Zuweisungen von Bund und Land	107 303	29 867	11 329	12 467	3 869	2 202	33 136	3 612	4 975	5 858	3 611	6 457	8 535	90	44 300	
Darlehen von Bund und Land	16 562	3 222	642	1 185	1 170	225	11 284	1 233	1 665	1 437	1 601	3 521	1 786	40	2 057	
Eigenausgaben (Reiner Finanzbedarf)	512 755	213 018	83 233	82 448	26 793	20 544	190 081	47 004	35 128	32 272	18 358	19 528	27 862	9 928	109 656	
Verwaltungs- und Betriebs-einnahmen zusammen	146 281	58 857	19 018	24 160	9 538	6 141	40 336	17 577	10 027	4 473	2 969	1 883	2 115	1 293	47 087	
Gebühren, Entgelte, Strafen	90 362	43 155	13 582	18 927	6 264	4 381	25 809	13 458	6 610	2 654	1 602	520	234	732	21 398	
Mieten, Pachten	7 047	2 558	811	1 003	571	173	2 962	505	323	346	281	549	866	93	1 527	
Zinsen	2 954	1 483	562	564	236	121	832	195	147	122	99	103	80	86	640	
Zuweisungen von Zweckverbänden usw.	6 804	1 114	471	237	255	150	3 484	533	1 188	436	361	376	517	73	2 207	
Übrige	48 700	18 970	7 144	6 781	3 255	1 790	7 762	3 074	2 011	957	657	336	418	309	21 967	
Abzüglich Erstattungen	9 585	8 421	3 552	3 352	1 043	474	513	189	253	41	30	-	-	-	652	
Einnahmen der Vermögensbewegung zusammen	93 436	45 890	19 771	17 812	3 179	5 129	35 907	8 487	7 962	9 162	3 749	2 876	3 412	259	11 638	
Rückflüsse von Darlehen	3 202	1 319	361	472	318	167	768	248	202	109	88	43	66	11	1 115	
Schuldenaufnahmen aus Kreditmarktmitteln und innere Darlehen	59 421	28 345	12 297	10 991	1 224	3 833	23 324	4 976	6 002	6 179	2 457	1 652	1 928	130	7 752	
Entnahmen aus Rücklagen und aus Kapitalvermögen	22 821	12 129	5 403	4 781	1 146	800	8 585	2 017	1 456	2 184	908	943	997	80	2 107	
Erlöse aus Veräußerungen von Grund- und sonstigem Sachvermögen	7 991	4 097	1 709	1 568	491	328	3 229	1 245	302	690	297	238	420	38	665	
Spezielle Deckungsmittel zusammen	239 717	104 748	38 788	41 972	12 717	11 270	76 243	26 064	17 989	13 635	6 718	4 759	5 527	1 551	58 726	
Mehreinnahmen (+), Mehrausgaben (-) des außerordentlichen Haushalts	+ 1 644	+ 262	+ 994	- 537	- 514	+ 318	+ 1 320	- 122	+ 1 028	+ 693	+ 35	+ 445	- 726	- 32	+ 62	
Zuschußbedarf des ordentlichen Haushalts 1)	274 683	108 533	45 439	39 940	13 562	9 592	115 158	20 818	18 167	19 330	11 675	15 214	21 609	8 344	50 992	
Zuschußbedarf des ordentlichen Haushalts 2)	274 683	108 533	45 439	39 940	13 562	9 592	115 158	22 722	17 863	22 077	8 328	19 162	16 661	8 344	50 992	
dagegen: Rechnungsj. 1955	245 841	100 061	42 542	36 211	12 138	9 170	102 827	20 673	15 838	20 931	7 139	16 187	14 481	7 579	42 953	

1) nach der Größenklassenzuordnung der Wohnungszählung vom 25. 9. 1956  
2) nach der Größenklassenzuordnung der Volkszählung vom 13. 9. 1950







Zuschußbedarf des ordentlichen Haushalts nach Verwaltungszweigen und Größenklassen

Tabelle 27

Rechnungsjahr 1956

- in 1000 DM -

Table with columns for administrative branches, population size, and funding amounts. It includes sub-sections like 'Allgemeine Verwaltung', 'Schulen', 'Kultur', 'Fürsorge und Jugendhilfe', 'Gesundheits- und Jugendpflege', 'Bau- und Wohnungswesen', 'Öffentliche Einrichtungen, Wirtschaftsförderung', 'Wirtschaftliche Unternehmen', and 'Finanzen und Steuern'.

1) nach der Größenklassenzuordnung der Wohnungszählung vom 25.9.1956 2) nach der Größenklassenzuordnung der Volkszählung vom 13.9.1950; die Stadt Flensburg gehörte nach der Größenklassenzuordnung vom 13.9.1950 als einrige Gebietskörperschaft zu der Größenklasse mit 100 000 bis unter 200 000 Einw.

**Allgemeine Deckungsmittel (Einzelarten)**  
- Ordentlicher und außer-  
Rechnungsjahr 1956

Tabelle 28

Steuern und steuerähnliche Einnahmen Allgemeine Finanzzuweisungen, Allgemeine Umlagen, Erwerbsvermögen	Gemeinden und Gemeindeverbände insgesamt	kreisfreie Städte								
		zusammen	davon							
			mit ... Einwohnern							
			200 000 und mehr		50 000 bis unter 100 000					
		Kiel		Lübeck		Flensburg				
<b>1. Gemeindesteuern insgesamt</b>	208 959	83 746	34 102	31 332	9 322					
Realsteuern zusammen	187 301	75 287	30 781	28 379	8 041					
Grundsteuer A (land- u. forstwirtschaftl. Betriebe)	26 503	404	46	281	40					
Grundsteuer B (sonstige Grundstücke)	43 035	18 513	6 854	7 343	2 273					
Grundsteuerbeihilfen für Arbeiterwohnstätten	1 300	829	529	179	25					
Gewerbesteuer nach Ertrag und Kapital	101 235	45 230	19 246	15 343	5 847					
Lohnsummensteuer	13 209	11 928	4 957	5 710	-					
Gewerbesteuerausgleichszuschüsse (Saldo)	2 018	- 1 618	- 850	- 476	- 145					
Sonstige Steuern aus Vermögen, Vermögensverkehr und Einkommen zusammen	6 117	1 593	641	523	242					
Zuschlag zur Grunderwerbsteuer einschl. Mehrzuschlag (Wertzuwachssteuer)	5 580	1 392	568	449	209					
Schankerlaubnissteuer	537	200	73	75	33					
Verbrauch- und Aufwandsteuern zusammen	15 260	6 867	2 680	2 429	1 039					
Jagd- und Fischereisteuer	130	0	-	-	0					
Gemeindegetränkesteuer	4 020	2 338	926	852	337					
Speiseeissteuer	3	1	0	-	-					
Kinosteuer	7 142	3 164	1 362	999	495					
Übrige Vergnügungssteuer	1 963	830	256	327	124					
Hundesteuer	2 002	535	135	251	82					
Sonstige Gemeindesteuern zusammen	282	-	-	-	-					
Einfuhrsteuer (Gemeinde Helgoland)	282	-	-	-	-					
<b>2. Steuerähnliche Einnahmen insgesamt</b>	4 027	1 896	-	1 771	-					
Verwaltungskostenzuschüsse von der Bundespost und Bundesbahn	414	125	-	-	-					
von sonstigen ehemaligen Reichsbetrieben	5	-	-	-	-					
Nicht verteilte Jagdpacht	94	-	-	-	-					
Kurtaxe	27	-	-	-	-					
Spielbankabgaben	1 832	1 771	-	1 771	-					
Hand- und Spanndienste	721	-	-	-	-					
Ansiedlungsgebühren	923	-	-	-	-					
Fremdenverkehrsabgaben	11	-	-	-	-					
			Ein-	Aus-	Ein-	Aus-	Ein-	Aus-		
			nahmen	gaben	nahmen	gaben	nahmen	gaben		
<b>3. Allgemeine Finanzzuweisungen insgesamt</b>	46 454	-	10 619	-	4 293	-	4 072	-	1 551	-
Schlüsselzuweisungen	43 079	-	9 349	-	3 078	-	4 072	-	1 551	-
Grundsteuerausgleichszuschüsse und -ausfallentschädigungen	1 427	-	1 269	-	1 215	-	-	-	-	-
Bedarfszuweisungen aus dem Ausgleichsstock (-fonds)	416	-	-	-	-	-	-	-	-	-
Amtsdotationen	1 498	-	-	-	-	-	-	-	-	-
Sonderzuweisung für die Gemeinde Helgoland gem. § 11 (1) Finanzausgleichsgesetz vom 25.5.1955	33	-	-	-	-	-	-	-	-	-
<b>4. Ausgleichsbeträge gem. Gesetz zu Art. 131 GG</b>	32	312	-	6	-	6	-	-	-	-
<b>5. Allgemeine Umlagen insgesamt</b>	37 006	37 320	-	-	-	-	-	-	-	-
Kreisumlage	30 156	30 138	-	-	-	-	-	-	-	-
Amtsumlage	6 850	6 849	-	-	-	-	-	-	-	-
Zusatzamtsumlage	-	333	-	-	-	-	-	-	-	-
<b>6. Erwerbsvermögen insgesamt</b>	23 814	-	15 316	-	6 954	-	5 227	-	2 178	-
Überschüsse der wirtschaftl. Unternehmen zusammen	21 530	-	14 848	-	6 462	-	5 520	-	1 877	-
Elektrizitätsversorgung	1 133	-	-	-	-	-	-	-	-	-
Gasversorgung	190	-	-	-	-	-	-	-	-	-
Wasserversorgung	-	44	-	-	-	-	-	-	-	-
Kombinierte Versorgungsunternehmen	10 731	-	7 414	-	6 229	-	-	-	-	-
Straßenbahnen, Autobusse, Kleinbahnen	136	-	658	-	682	-	-	-	-	-
Hafen- und Umschlagunternehmen	-	1 310	-	1 288	-	482	-	805	-	-
Übrige Verkehrsunternehmen	-	88	-	90	-	-	-	90	-	-
Kombinierte Versorgungs- und Verkehrsunternehmen	9 639	-	8 318	-	-	-	6 429	-	1 889	-
Banken und regionale Kreditanstalten	8	-	-	-	-	-	-	-	-	-
Unternehmen der Verkehrsförderung	-	309	-	320	36	-	-	105	-	60
Landwirtschaftliche Unternehmen	212	-	71	-	20	-	53	-	-	2
Forstwirtschaftliche Unternehmen	1 513	-	408	-	-	-	408	-	-	-
Land- und forstwirtschaftliche Unternehmen (nicht aufgeteilt)	-	3	-	-	-	-	-	-	-	-
Kurbetriebe	-	479	-	370	-	-	-	370	-	-
Übrige wirtschaftliche Unternehmen	200	-	46	-	-	23	-	-	69	-
Erträge des allgemeinen Kapital- und Grundvermögens zusammen	2 284	-	468	-	492	-	-	292	301	-
Allgemeines Kapitalvermögen	1 803	-	1 020	-	776	-	122	-	201	-
Allgemeines Grundvermögen	481	-	-	52	-	284	-	414	101	-
			ABSCHLUSS							
Allgemeine Deckungsmittel insgesamt (1 - 6)	282 660	111 570	45 342	42 403	13 051					
Zuschußbedarf des ordentlichen Haushalts	274 683	108 533	45 439	39 940	13 562					
Unterschied zwischen allgemeinen Deckungsmitteln und Zuschußbedarf (Mehreinnahmen +, Mehrausgaben -)	+ 7 977	+ 3 037	- 97	+ 2 463	- 511					
Rücklagen für den Gesamthaushalt (Entnahmen minus Zuführungen)	- 2 861	- 99	-	- 137	+ 38					
Abschluß des ordentlichen Haushalts (Mehreinnahmen +, Mehrausgaben -)	+ 5 116	+ 2 939	- 97	+ 2 326	- 473					
Außerordentlicher Haushalt (Mehreinnahmen +, Mehrausgaben -)	+ 1 644	+ 262	+ 994	- 537	- 514					
Abschluß des ordentlichen und außerordentlichen Haushalts (Mehreinnahmen +, Mehrausgaben -)	+ 6 760	+ 3 201	+ 897	+ 1 790	- 987					

und Gesamtabschluss nach Größenklassen  
ordentlicher Haushalt -  
- in 1000 DM -

davon									
kreisangehörige Gemeinden und Ämter									
davon									
Gemeinden mit ... Einwohnern									
50 000 bis unter 100 000	zusammen	20 000 und mehr	10 000 bis unter 20 000	5 000 bis unter 10 000	3 000 bis unter 5 000	1 000 bis unter 3 000	weniger als 1 000	Ämter	Landkreise
		Heumünster							
8 991	118 357	22 141	18 534	20 151	13 114	17 762	26 656	-	6 856
8 085	112 014	20 721	17 089	18 673	12 270	17 004	26 257	-	-
36	26 100	247	479	1 433	1 521	6 482	15 938	-	-
2 043	24 523	5 786	4 206	5 281	3 159	3 098	2 993	-	-
97	470	61	97	194	79	31	9	-	-
4 794	56 005	14 534	11 396	11 038	7 327	5 970	5 739	-	-
1 262	1 280	462	766	52	-	0	-	-	-
- 147	3 636	- 370	146	676	183	1 422	1 578	-	-
187	-	-	-	-	-	-	-	-	4 524
167	-	-	-	-	-	-	-	-	4 188
19	-	-	-	-	-	-	-	-	337
719	6 061	1 420	1 445	1 477	844	475	399	-	2 332
223	1 682	332	435	444	300	95	76	-	130
0	3	-	0	2	1	-	-	-	-
307	2 671	725	735	704	367	106	34	-	1 306
123	774	162	125	145	91	135	115	-	359
66	931	200	150	182	85	139	173	-	537
-	282	-	-	-	-	282	-	-	-
-	282	-	-	-	-	282	-	-	-
125	2 103	104	169	610	267	257	695	-	28
125	289	93	53	62	19	35	27	-	-
-	5	-	-	2	4	-	-	-	-
-	94	-	-	0	0	14	80	-	-
-	27	-	-	9	11	7	-	-	-
-	33	-	-	33	-	-	-	-	28
-	721	-	-	-	4	135	582	-	-
-	923	-	116	505	231	66	6	-	-
-	11	11	-	-	-	-	-	-	-

Ein-	Aus-	Ein-	Aus-	Ein-	Aus-	Ein-	Aus-	Ein-	Aus-	Ein-	Aus-	Ein-	Aus-	Ein-	Aus-	Ein-	Aus-	Ein-	Aus-	Ein-	Aus-
nahmen	gaben	nahmen	gaben	nahmen	gaben	nahmen	gaben	nahmen	gaben	nahmen	gaben	nahmen	gaben	nahmen	gaben	nahmen	gaben	nahmen	gaben	nahmen	gaben
702	-	21 701	-	1 723	-	1 916	-	2 918	-	1 967	-	4 774	-	6 980	-	1 423	-	14 134	-	-	-
648	-	19 596	-	1 723	-	1 798	-	2 753	-	1 854	-	4 579	-	6 889	-	-	-	14 134	-	-	-
55	-	158	-	-	-	39	-	14	-	9	-	89	-	7	-	-	-	-	-	-	-
-	-	416	-	-	-	79	-	132	-	72	-	49	-	84	-	-	-	-	-	-	-
-	-	1 498	-	-	-	-	-	18	-	32	-	24	-	-	-	1 423	-	-	-	-	-
-	-	33	-	-	-	-	-	-	-	-	-	33	-	-	-	-	-	-	-	-	-
-	-	32	259	14	108	11	71	4	29	-	16	-	-	-	-	-	3	34	-	47	-
-	-	6 850	37 320	-	5 241	-	4 118	-	4 957	-	3 780	-	7 185	-	12 038	6 850	-	30 156	-	-	-
-	-	-	30 138	-	5 241	-	4 118	-	4 841	-	3 310	-	4 858	-	7 769	-	-	30 156	-	-	-
-	-	6 850	6 849	-	-	-	-	-	117	-	466	-	2 212	-	4 055	6 850	-	-	-	-	-
-	-	-	333	-	-	-	-	-	-	-	4	-	115	-	215	-	-	-	-	-	-
956	-	7 174	-	3 121	-	1 810	-	1 106	-	394	-	279	-	420	-	44	-	1 324	-	-	-
990	-	5 660	-	3 066	-	1 636	-	933	-	52	-	-	23	-	2	-	0	1 022	-	-	-
-	-	727	-	302	-	91	-	231	-	104	-	-	-	-	-	-	-	406	-	-	-
-	-	190	-	163	-	-	-	28	-	-	-	-	-	-	-	-	-	-	-	-	-
-	-	-	44	48	-	12	-	0	-	-	44	-	56	-	5	-	-	-	-	-	-
1 185	-	3 317	-	1 536	-	1 205	-	551	-	26	-	-	-	-	-	-	-	-	-	-	526
-	-	4	-	4	-	6	-	-	-	-	-	-	-	-	-	-	-	-	-	-	12
-	-	10	-	3	-	2	-	3	-	10	-	-	-	-	-	-	0	-	-	-	-
-	-	2	-	-	-	188	-	167	-	-	-	-	-	-	-	-	-	-	-	-	-
-	-	1 321	-	967	-	-	-	-	-	-	-	-	-	-	-	-	-	-	-	-	-
-	-	171	-	3	-	0	-	10	-	2	-	-	-	-	-	-	-	-	-	-	-
-	-	10	-	2	-	8	-	8	-	-	-	-	-	-	-	-	-	-	-	-	-
-	-	184	-	58	-	109	-	17	-	0	-	-	-	-	-	-	-	-	-	-	-
-	-	-	3	-	-	-	-	-	-	-	-	-	2	-	1	-	-	-	-	-	-
-	-	-	110	-	-	11	-	3	-	74	-	22	-	-	-	-	-	-	-	-	-
-	-	59	-	-	-	24	-	-	-	1	-	-	-	4	-	-	-	-	-	-	-
-	33	1 513	-	54	-	174	-	173	-	342	-	303	-	423	-	44	-	303	-	-	-
-	79	431	-	101	-	56	-	93	-	15	-	134	-	1	-	30	-	352	-	-	-
46	-	1 082	-	47	-	118	-	80	-	327	-	169	-	422	-	14	-	-	-	-	50

ABSCHLUSS

10 774	118 637	21 754	18 250	19 801	11 947	15 887	22 713	8 286	52 452
9 592	115 158	20 818	18 167	19 330	11 675	15 214	21 609	8 344	50 992
+ 1 183	+ 3 480	+ 936	+ 83	+ 471	+ 272	+ 672	+ 1 104	- 59	+ 1 460
-	- 1 951	- 706	- 266	- 286	- 138	- 170	- 375	- 10	- 812
+ 1 183	+ 1 529	+ 230	- 183	+ 185	+ 134	+ 502	+ 729	- 69	+ 649
+ 318	+ 1 320	- 122	+1 028	+ 693	+ 35	+ 445	- 726	- 32	+ 62
+ 1 501	+ 2 849	+ 108	+ 845	+ 879	+ 169	+ 947	+ 2	- 101	+ 710

**Allgemeine Deckungsmittel (Einzelarten) und Gesamtabluß nach Größenklassen**

**- Ordentlicher und außerordentlicher Haushalt -**

Rechnungsjahr 1956

- je Einwohner in DM -

Tabelle 29

Steuern und steuerähnliche Einnahmen	Gemeinden und Gemeindeverbände insgesamt	davon													Landkreise		
		kreisfreie Städte						kreisangehörige Gemeinden und Ämter									
		zu-sammen	davon				zu-sammen	davon						Ämter			
			mit ... Einwohnern					Gemeinden mit ... Einwohnern									
			200 000 und mehr		50 000 bis unter 100 000			20 000 und mehr		10 000 bis unter 20 000		5 000 bis unter 10 000				3 000 bis unter 5 000	
Kiel	Lübeck	Flensburg	Neumünster														
<b>Gemeindesteuern</b>																	
Realsteuern zusammen	83,17	115,57	119,90	123,63	86,42	112,08	69,98	92,76	84,26	71,49	72,02	57,56	58,68	-	-		
Grundsteuer A (land- und forstwirtschaftliche Betriebe)	11,77	0,62	0,18	1,22	0,43	0,50	16,31	1,11	2,36	5,49	8,93	21,94	35,62	-	-		
Grundsteuer B (sonstige Grundstücke)	19,11	28,42	26,70	31,99	24,43	28,32	15,32	25,90	20,74	20,22	18,54	10,49	6,69	-	-		
Grundsteuerbeihilfen für Arbeiterwohnstätten	0,58	1,27	2,06	0,78	0,27	1,34	0,29	0,27	0,48	0,74	0,46	0,10	0,02	-	-		
Gewerbesteuer nach Ertrag und Kapital	44,95	69,43	74,97	66,84	62,84	66,46	34,99	65,06	56,19	42,26	43,01	20,21	12,83	-	-		
Lohnsummensteuer	5,87	18,31	19,31	24,87	-	17,50	0,80	2,07	3,78	0,20	-	0,00	-	-	-		
Gewerbesteuerausgleichzuschüsse (Saldo)	0,90	- 2,48	- 3,31	- 2,07	- 1,56	- 2,04	2,27	- 1,66	0,72	2,59	1,07	4,81	3,53	-	-		
Sonstige Steuern aus Vermögen, Vermögensverkehr und Einkommen zusammen	2,72	2,45	2,50	2,28	2,60	2,59	-	-	-	-	-	-	-	-	-		2,83
Zuschlag zur Grunderwerbsteuer einschl. Mehrzuschlag (Wert-zwachssteuer)	2,48	2,14	2,21	1,96	2,25	2,32	-	-	-	-	-	-	-	-	-		2,62
Schankerlaubnissteuer	0,24	0,31	0,28	0,33	0,35	0,26	-	-	-	-	-	-	-	-	-		0,21
Verbrauch- und Aufwandssteuern zusammen	6,78	10,54	10,44	10,58	11,17	9,97	3,79	6,36	7,12	5,65	4,95	1,61	0,89	-	-		1,46
Jagd- und Fischereisteuer	0,06	0,00	-	-	0,00	-	-	-	-	-	-	-	-	-	-		0,08
Gemeindegetränkesteuer	1,79	3,59	3,61	3,71	3,62	3,09	1,05	1,49	2,14	1,70	1,76	0,32	0,17	-	-		-
Speiseeissteuer	0,00	0,00	0,00	-	-	0,00	0,00	-	0,00	0,01	0,01	-	-	-	-		-
Kinosteuer	3,17	4,86	5,31	4,35	5,32	4,26	1,67	3,25	3,62	2,70	2,15	0,36	0,08	-	-		0,82
Übrige Vergnügungssteuer	0,87	1,27	1,00	1,42	1,33	1,71	0,48	0,73	0,62	0,56	0,53	0,46	0,26	-	-		0,22
Hundesteuer	0,89	0,82	0,53	1,09	0,88	0,91	0,58	0,90	0,74	0,70	0,50	0,47	0,39	-	-		-
Sonstige Gemeindesteuern zusammen	0,13	-	-	-	-	-	0,18	-	-	-	-	0,95	-	-	-		-
Einfuhrsteuer (Gemeinde Helgoland)	0,13	-	-	-	-	-	0,18	-	-	-	-	0,95	-	-	-		-
<b>Gemeindesteuern insgesamt</b> <sup>1)</sup>	92,79	128,55	132,83	136,49	100,19	124,64	73,94	99,11	91,39	77,15	76,98	60,13	59,57	-	-		4,28
" " <sup>2)</sup>	92,79	128,55	132,83	136,49	100,19	124,64	73,94	98,00	88,87	80,05	71,32	58,09	61,41	-	-		4,28
dagegen: Rechnungsjahr 1955	83,64	119,71	120,68	131,66	95,05	110,67	65,66	86,16	82,76	69,92	66,41	51,16	53,68	-	-		3,59
Zunahme Rechnungsjahr 1956 gegenüber Rechnungsjahr 1955 in %	10,9	7,4	10,1	3,7	5,4	12,6	12,6	13,7	7,4	14,5	7,4	13,5	14,4	-	-		19,2
<b>Allgemeine Finanzzuweisungen</b>	20,63	16,30	16,72	17,74	16,67	9,73	13,56	7,71	9,45	11,17	11,55	16,16	15,60	1,88	8,83		
darunter Schlüsselzuweisungen	19,13	14,35	11,99	17,74	16,67	8,98	12,24	7,71	8,87	10,54	10,88	15,50	15,40	-	8,83		
Allgemeine Umlagen (Einnahmen +, Ausgaben -)	- 0,14	-	-	-	-	-	-19,04	-23,46	-20,30	-18,98	-22,19	-24,32	-26,90	+9,03	+18,84		
Erwerbsvermögen	10,57	23,51	27,09	22,77	23,41	13,25	4,48	13,97	8,92	4,23	2,31	0,94	0,94	0,06	0,83		
<b>ABSCHLUSS</b>																	
Allgemeine Deckungsmittel insgesamt	123,51	171,26	176,62	184,72	140,26	149,36	74,12	97,38	89,99	75,81	70,13	53,78	50,76	10,92	32,77		
Zuschußbedarf des ordentlichen Haushalts	121,97	166,60	176,99	173,99	145,76	132,97	71,95	93,19	89,58	74,01	68,53	51,50	48,29	11,00	31,86		
Unterschied zwischen allgemeinen Deckungsmitteln und Zuschußbedarf (Mehreinnahmen +, Mehrausgaben -)	+ 3,54	+ 4,66	- 0,38	+10,73	- 5,49	+16,40	+ 2,17	+ 4,19	+ 0,41	+ 1,80	+ 1,60	+ 2,27	+ 2,47	-0,08	+ 0,91		
Rücklagen für den Gesamthaushalt (Entnahmen minus Zuführungen)	- 1,27	- 0,15	-	- 0,60	+ 0,41	-	- 1,22	- 3,16	- 1,31	- 1,10	- 0,81	- 0,58	- 0,84	-0,01	- 0,51		
Abschluß des ordentlichen Haushalts (Mehreinnahmen +, Mehrausgaben -)	+ 2,27	+ 4,51	- 0,38	+10,13	- 5,08	+16,40	+ 0,96	+ 1,03	- 0,90	+ 0,71	+ 0,73	+ 1,70	+ 1,63	-0,09	+ 0,41		
Außerordentlicher Haushalt (Mehreinnahmen +, Mehrausgaben -)	+ 0,73	+ 0,40	+ 3,87	- 2,34	- 5,52	+ 4,41	+ 0,82	- 0,55	+ 5,07	+ 2,65	+ 0,21	+ 1,51	- 1,62	-0,04	+ 0,04		
Abschluß des ordentlichen und außerordentlichen Haushalts (Mehreinnahmen +, Mehrausgaben -)	+ 3,00	+ 4,91	+ 3,49	+ 7,80	-10,61	+20,81	+ 1,78	+ 0,48	+ 4,17	+ 3,37	+ 0,99	+ 3,21	+ 0,00	-0,13	+ 0,44		

1) nach der Größenklassenordnung der Wohnungszählung vom 25.9.1956    2) nach der Größenklassenordnung der Volkszählung vom 13.9.1950; die Stadt Flensburg gehörte nach der Größenklassenordnung vom 13.9.1950 als einzige Gebietskörperschaft zu der Größenklasse mit 100 000 bis unter 200 000 Einwohnern

## Streuung der Realsteuerhebesätze nach Größenklassen

Hebesatz in %	Anzahl der Gemeinden	davon									
		kreisfreie Städte mit				kreisangehörige Gemeinden mit					
		200 000 und mehr		50 000 bis unter 100 000		20 000	10 000	5 000	3 000	1 000	weniger als 1 000
		Kiel	Lübeck	Flensburg	Neumünster	50 000	20 000	bis unter 10 000	5 000	3 000	
Einwohnern											
<b>STEUERART: GRUNDSTEUER A</b>											
0	6	-	-	-	-	-	-	-	-	2	4
81 - 90	1	-	-	-	-	-	-	-	-	-	1
91 - 100	2	-	-	-	-	-	-	-	-	-	2
101 - 110	2	-	-	-	-	-	-	-	-	-	2
111 - 120	3	-	-	-	-	-	-	-	-	-	3
121 - 130	5	-	-	-	-	-	-	-	-	-	5
131 - 140	17	-	-	-	-	-	-	-	1	1	16
141 - 150	39	1	-	-	-	-	-	-	12	12	25
151 - 160	47	-	-	-	-	-	-	-	-	6	41
161 - 170	26	-	-	-	-	-	-	-	1	6	19
171 - 180	707	-	-	1	-	1	6	22	29	107	541
181 - 190	26	-	-	-	-	2	2	1	-	5	18
191 - 200	298	-	1	-	1	7	3	10	8	37	231
201 - 225	165	-	-	-	-	-	2	3	5	14	141
226 - 250	47	-	-	-	-	-	1	-	-	2	44
251 - 275	1	-	-	-	-	-	-	-	-	-	1
276 - 300	6	-	-	-	-	-	-	-	-	-	6
301 - 350	1	-	-	-	-	-	-	-	-	-	1
<b>Insgesamt</b>	<b>1 399</b>	<b>1</b>	<b>1</b>	<b>1</b>	<b>1</b>	<b>8</b>	<b>14</b>	<b>36</b>	<b>44</b>	<b>192</b>	<b>1 101</b>
<b>Gewogener Durchschnitts- hebesatz in %</b>	<b>187</b>		<b>192</b>		<b>188</b>	<b>198</b>	<b>194</b>	<b>184</b>	<b>187</b>	<b>187</b>	<b>188</b>
<b>STEUERART: GRUNDSTEUER B</b>											
0	14	-	-	-	-	-	-	-	-	2	12
71 - 80	1	-	-	-	-	-	-	-	-	-	1
81 - 90	1	-	-	-	-	-	-	-	-	-	1
91 - 100	3	-	-	-	-	-	-	-	-	-	3
101 - 110	2	-	-	-	-	-	-	-	-	-	2
111 - 120	4	-	-	-	-	-	-	-	-	-	4
121 - 130	5	-	-	-	-	-	-	-	-	-	5
131 - 140	16	-	-	-	-	-	-	-	-	1	15
141 - 150	36	-	-	-	-	-	-	-	-	12	24
151 - 160	43	-	-	-	-	-	-	-	-	5	38
161 - 170	19	-	-	-	-	-	-	-	1	1	17
171 - 180	635	-	-	-	-	-	-	-	-	86	549
181 - 190	24	-	-	-	-	-	-	-	-	6	18
191 - 200	345	-	-	-	-	1	6	23	31	55	229
201 - 225	184	-	-	-	-	2	7	9	7	22	137
226 - 250	56	-	-	-	-	4	1	4	5	2	40
251 - 275	2	-	-	-	-	1	-	-	-	-	1
276 - 300	9	1	1	1	1	-	-	-	-	-	5
<b>Insgesamt</b>	<b>1 399</b>	<b>1</b>	<b>1</b>	<b>1</b>	<b>1</b>	<b>8</b>	<b>14</b>	<b>36</b>	<b>44</b>	<b>192</b>	<b>1 101</b>
<b>Gewogener Durchschnitts- hebesatz in %</b>	<b>242</b>		<b>300</b>		<b>295</b>	<b>242</b>	<b>214</b>	<b>212</b>	<b>208</b>	<b>192</b>	<b>187</b>
<b>STEUERART: GEWERBESTEUER NACH ERTRAG UND KAPITAL</b>											
0	33	-	-	-	-	-	-	-	-	1	32
131 - 140	2	-	-	-	-	-	-	-	-	-	2
141 - 150	5	-	-	-	-	-	-	-	-	-	5
151 - 160	-	-	-	-	-	-	-	-	-	-	-
161 - 170	5	-	-	-	-	-	-	-	-	1	4
171 - 180	8	-	-	-	-	-	-	-	-	-	8
181 - 190	3	-	-	-	-	-	-	-	-	-	3
191 - 200	38	-	-	-	-	-	-	-	-	9	29
201 - 225	62	-	-	-	-	-	-	1	2	9	50
226 - 250	695	-	-	-	-	1	3	-	3	95	593
251 - 275	342	-	-	-	-	1	6	25	30	57	223
276 - 300	179	1	1	1	1	6	5	10	7	20	127
301 - 350	26	-	-	-	-	-	-	-	2	-	24
351 - 400	1	-	-	-	-	-	-	-	-	-	1
<b>Insgesamt</b>	<b>1 399</b>	<b>1</b>	<b>1</b>	<b>1</b>	<b>1</b>	<b>8</b>	<b>14</b>	<b>36</b>	<b>44</b>	<b>192</b>	<b>1 101</b>
<b>Gewogener Durchschnitts- hebesatz in %</b>	<b>279</b>		<b>283</b>		<b>294</b>	<b>287</b>	<b>276</b>	<b>280</b>	<b>271</b>	<b>257</b>	<b>251</b>
<b>STEUERART: LOHNSUMMENSTEUER</b>											
0	1 390	-	-	1	-	7	10	35	44	192	1 101
501 - 600	1	-	-	-	-	-	1	-	-	-	-
601 - 700	2	-	-	-	-	-	1	1	-	-	-
701 - 800	2	1	-	-	1	-	-	-	-	-	-
801 - 900	-	-	-	-	-	-	-	-	-	-	-
901 - 1 000	4	-	1	-	-	1	2	-	-	-	-
<b>Insgesamt</b>	<b>1 399</b>	<b>1</b>	<b>1</b>	<b>1</b>	<b>1</b>	<b>8</b>	<b>14</b>	<b>36</b>	<b>44</b>	<b>192</b>	<b>1 101</b>
<b>Gewogener Durchschnitts- hebesatz in %</b>	<b>878</b>		<b>896</b>		<b>800</b>	<b>960</b>	<b>768</b>	<b>700</b>	-	-	-

Ausgaben, spezielle Deckungsmittel und  
- Ordentlicher  
Rechnungsjahr 1956

Tabelle 31

Kreise <sup>2)</sup> Größenklassen G = Kämmereiverwaltungen insgesamt 3) darunter a = Gemeinden mit 10 000 und mehr Einwohnern 4) b = Landkreise	Persönliche Ausgaben	dar.		Unter- haltung und Instand- setzung von unbeweg- lichem Vermögen	Gewährung von Darlehen, Zuführung an Rücklagen und an Kapital- vermögen	Erwerb von Grundvermögen, Neu- und Wiederaufbau, Erweiterungs- und Umbauten, große Instandsetzungen, Neuanschaffung von beweglichem Vermögen	An- teil- be- träge an den außer- ord- entlichen Haus- halt	Übrige Aus- gaben	Zuweisungen an		Brutto- ausgaben								
		in 1 000 DM	je Einw. in DM						Ver- sor- gung	Zin- sen, Til- gung		in 1 000 DM						je Einw. in DM	
												in 1 000 DM		in 1 000 DM		in 1 000 DM			je Einw. in DM
												3	4	5	6	7	8		
Eckernförde	G	4 301	65	295	514	679	487	320	5	269	4 983	912	927	13 392	201				
	a (1)	1 018	51	155	161	126	148	29	1	19	509	302	279	2 592	129				
	b	2 470	37	131	130	254	157	73	1	77	3 579	325	288	7 354	110				
Eiderstedt	G	1 309	66	121	252	265	145	179	9	140	1 391	235	183	4 099	206				
	a (-)	-	-	-	-	-	-	-	-	-	-	-	-	-	-				
	b	592	30	70	102	96	32	60	3	49	836	102	55	1 923	97				
Eutin	G	6 797	77	513	627	554	866	776	9	493	6 616	1 085	735	18 548	209				
	a (2)	1 546	49	207	211	124	141	242	8	118	822	416	167	3 788	121				
	b	3 666	41	226	208	126	498	175	2	55	4 803	297	238	10 065	113				
Flensburg-Land	G	2 587	42	147	431	579	719	267	4	640	3 986	403	449	10 061	164				
	a (-)	-	-	-	-	-	-	-	-	-	-	-	-	-	-				
	b	1 781	29	130	249	158	655	37	1	401	2 187	241	336	6 046	98				
Hzgt. Lauenburg	G	9 504	73	798	1 197	1 112	1 322	1 204	9	1 202	8 474	1 513	515	26 043	201				
	a (4)	3 785	69	264	442	406	262	255	5	406	2 048	596	172	8 371	152				
	b	4 233	33	459	267	363	710	27	0	377	5 140	604	102	11 824	91				
Husum	G	3 974	64	319	560	1 010	283	265	4	368	4 048	792	665	11 964	193				
	a (1)	1 495	67	181	182	385	23	50	2	10	881	295	130	3 451	156				
	b	1 792	29	122	180	199	67	52	1	173	2 296	222	327	5 308	86				
Norderdithmarschen	G	4 575	77	335	520	591	231	612	10	668	5 315	914	595	14 020	235				
	a (1)	1 123	56	152	172	66	75	93	5	276	757	329	247	3 138	157				
	b	2 358	40	98	178	269	79	255	4	168	3 560	266	123	7 256	122				
Oldenburg (Holstein)	G	5 002	64	353	687	980	433	940	12	956	5 233	1 136	587	15 955	205				
	a (1)	633	48	60	148	134	60	148	11	107	482	150	66	1 926	146				
	b	2 495	32	178	165	55	137	130	2	482	3 582	562	283	7 891	101				
Pinneberg	G	14 962	77	1 280	1 556	1 199	3 259	2 800	14	1 060	12 591	1 886	1 905	41 219	212				
	a (4)	7 158	76	749	846	570	1 592	1 103	12	1 893	3 609	1 078	483	16 628	176				
	b	4 942	25	352	231	137	880	301	2	236	7 294	205	995	15 221	78				
Plön	G	5 630	52	368	627	884	1 204	577	5	660	5 876	926	597	16 980	158				
	a (1)	620	51	55	40	29	139	55	5	32	349	65	54	1 382	114				
	b	2 666	25	175	203	175	632	113	1	265	3 936	306	249	8 546	80				
Rendsburg	G	8 223	53	578	1 441	1 460	1 304	1 199	8	1 174	9 171	1 686	1 453	27 111	174				
	a (1)	3 328	96	264	573	359	294	269	8	90	2 096	348	212	7 569	219				
	b	2 384	15	170	220	165	220	45	0	711	5 217	533	786	10 281	66				
Schleswig	G	6 834	69	513	753	1 099	361	494	5	506	6 844	1 076	1 879	19 846	201				
	a (1)	3 322	102	245	342	241	157	104	3	17	1 861	201	162	6 409	196				
	b	2 464	25	219	126	270	102	99	1	384	3 533	471	1 425	8 874	90				
Segeberg	G	5 107	56	371	963	911	681	1 084	12	570	5 172	792	710	15 990	175				
	a (1)	693	59	128	128	49	72	65	6	21	482	178	40	1 727	147				
	b	3 038	33	181	298	444	316	179	2	254	3 382	219	373	8 504	93				
Steinburg	G	8 477	69	836	863	1 148	913	1 109	9	1 121	9 259	1 293	893	25 076	204				
	a (2)	3 763	82	390	274	403	369	447	10	775	2 491	546	220	9 288	202				
	b	2 817	23	259	318	186	143	107	1	104	5 002	370	142	9 189	75				
Stormarn	G	9 108	69	741	810	1 122	1 320	999	8	773	6 953	1 563	1 086	23 732	179				
	a (2)	1 772	53	225	212	237	688	247	7	142	698	541	122	4 660	140				
	b	5 048	38	360	185	319	165	176	1	177	4 698	447	565	11 781	89				
Süderdithmarschen	G	3 835	51	381	567	759	447	479	6	500	4 708	802	1 127	13 225	177				
	a (-)	-	-	-	-	-	-	-	-	-	-	-	-	-	-				
	b	1 531	20	158	333	241	102	86	1	189	2 893	248	667	6 292	84				
Südtondern	G	4 189	73	275	457	812	398	554	10	333	4 743	606	495	12 587	219				
	a (-)	-	-	-	-	-	-	-	-	-	-	-	-	-	-				
	b	2 356	41	153	211	241	202	152	3	117	2 896	252	199	6 626	116				
Kreise <sup>2)</sup> insgesamt	G	104 413	65	8 224	12 826	15 163	14 373	13 858	9	11 431	105 364	17 620	14 800	309 847	194				
	a (22)	30 255	71	3 075	3 732	3 129	4 020	3 107	7	2 202	17 085	5 043	2 354	70 927	166				
	b	46 633	29	3 440	3 603	3 699	5 098	2 067	1	4 219	64 836	5 671	7 154	142 980	89				

1) ohne Lastenausgleichsleistungen 2) kreisangehörige Gemeinden, Ämter und Landkreise 3) einschl. der den Kämmereiverwaltungen zuzurechnenden Beträge des Erwerbsvermögens 4) ( ) = Anzahl der Gemeinden



Zuschußbedarf nach Kreisen und Größenklassen  
Haushalt<sup>1)</sup>

- in 1000 DM und je Einwohner in DM -

Erstat- tungen	Zuwei- sungen von Gemein- den und Gemein- dever- bänden			Zuweisungen von Bund und Land		Eigenausgaben (Reiner Finanzbedarf)		dagegen		Gebühren, Entgelte, Strafen	Mieten und Pachten	Rückflüsse von Darlehen, Entnahmen aus Rücklagen und Kapital- vermögen	Übrige Ein- nahmen	Spezielle Deckungsmittel insgesamt abzüglich Erstattungen (siehe Sp. 15)	Zuschuß- bedarf			
	in 1 000 DM		je Einw. in DM	in 1 000 DM	je Einw. in DM		in 1 000 DM	je Einw. in DM	in 1 000 DM						je Einw. in DM	in 1 000 DM	je Einw. in DM	
	15	16	17	18	19	20	21	22	23						24	25	26	27
1	1 021	2 066	31	10 303	155	130	122	1 897	28	278	53	1 677	3 904	59	6 399	96		
1	172	261	13	2 157	108	91	85	324	16	21	22	191	557	28	1 600	80		
-	590	1 583	24	5 181	78	66	63	1 491	22	167	16	1 418	3 092	46	2 090	31		
8	181	633	32	3 276	165	133	126	422	21	92	64	356	926	47	2 351	118		
-	-	-	-	-	-	-	-	-	-	-	-	-	-	-	-	-		
3	116	534	27	1 269	64	52	53	219	11	37	24	180	458	23	811	41		
-	638	3 102	35	14 808	167	138	126	3 166	36	180	123	2 093	5 563	63	9 246	104		
-	92	406	13	3 290	105	92	78	857	27	35	61	143	1 097	35	2 194	70		
-	444	2 486	28	7 135	80	71	64	2 016	23	83	16	1 846	3 960	45	3 174	36		
-	334	1 727	28	8 000	130	109	101	325	5	148	457	1 409	2 339	38	5 660	92		
-	282	1 624	26	4 140	67	56	54	218	4	71	454	1 344	2 086	34	2 054	33		
66	661	3 316	26	22 001	169	152	136	3 435	26	271	405	2 974	7 019	54	14 982	115		
62	45	339	6	7 925	144	131	114	2 017	37	68	31	641	2 695	49	5 230	95		
-	458	2 801	22	8 564	66	60	54	1 060	8	135	217	2 155	3 568	27	4 996	38		
1	898	1 561	25	9 503	153	147	140	1 871	30	212	35	1 116	3 233	52	6 270	101		
-	31	148	7	3 272	148	154	144	1 100	50	44	14	340	1 498	68	1 774	80		
1	701	1 304	21	3 302	53	52	52	534	9	54	13	697	1 298	21	2 005	32		
39	621	1 815	30	11 546	194	158	143	3 541	59	214	138	1 393	5 247	88	6 299	106		
39	194	207	10	2 697	135	104	94	754	38	48	32	149	944	47	1 754	88		
-	230	1 393	23	5 634	94	80	74	2 564	43	47	5	1 046	3 662	61	1 972	33		
131	652	2 797	36	12 375	159	123	134	1 989	26	252	171	1 517	3 797	49	8 578	110		
117	58	147	11	1 604	122	82	126	476	36	15	10	42	426	32	1 178	89		
7	262	2 291	29	5 331	69	54	56	1 166	15	89	101	1 301	2 651	34	2 681	34		
296	1 883	8 683	19	35 358	182	159	141	7 550	39	498	499	5 042	13 294	68	22 064	114		
151	495	392	4	15 590	165	149	133	4 196	45	252	223	1 791	6 310	67	9 280	98		
133	1 113	2 607	13	11 368	59	51	47	2 580	13	121	139	2 923	5 630	29	5 738	30		
12	581	2 292	21	14 094	131	114	105	1 582	15	341	99	1 929	3 938	37	10 156	95		
-	21	5	0	1 356	112	112	115	111	9	9	12	249	381	31	975	80		
12	419	2 126	20	5 989	56	43	42	1 109	10	121	40	1 425	2 683	25	3 307	31		
3	1 208	3 428	22	22 472	144	137	122	4 476	29	486	277	1 957	7 193	46	15 279	98		
-	215	79	2	7 276	210	195	181	3 456	100	138	62	439	4 096	118	3 180	92		
-	739	3 071	20	6 471	42	37	38	691	4	105	7	1 265	2 068	13	4 403	28		
50	1 590	2 612	26	15 594	158	136	126	3 561	36	260	118	2 025	5 916	60	9 678	98		
42	204	243	7	5 920	182	164	153	2 712	83	72	38	632	3 411	105	2 509	77		
-	1 262	2 200	22	5 412	55	44	41	728	7	90	3	1 277	2 098	21	3 314	34		
41	722	2 484	27	12 743	139	117	113	2 118	23	394	114	1 568	4 152	45	8 591	94		
-	49	222	19	1 456	124	121	104	381	32	8	5	54	447	38	1 009	86		
41	528	2 091	23	5 844	64	53	54	1 391	15	198	31	1 305	2 884	32	2 960	32		
102	908	2 713	22	21 353	174	156	143	4 828	39	299	307	2 398	7 731	63	13 623	111		
29	61	199	4	8 998	196	170	149	3 040	66	94	139	717	3 961	86	5 037	110		
64	615	2 321	19	6 189	50	48	49	1 267	10	77	20	1 418	2 719	22	3 471	28		
140	1 073	2 842	21	19 677	149	131	121	3 141	24	211	207	3 418	6 837	52	12 840	97		
-	41	390	12	4 229	127	116	98	645	19	25	83	211	964	29	3 266	98		
140	873	2 258	17	8 510	64	57	57	2 135	16	41	41	2 974	5 051	38	3 458	26		
36	1 212	1 712	23	10 265	137	115	107	886	12	187	331	1 199	2 567	34	7 698	103		
-	-	-	-	-	-	-	-	-	-	-	-	-	-	-	-	-		
18	919	1 436	19	3 919	52	44	43	473	6	53	251	751	1 509	20	2 410	32		
239	490	1 611	28	10 246	179	147	141	2 420	42	167	113	1 350	3 810	66	6 436	112		
-	-	-	-	-	-	-	-	-	-	-	-	-	-	-	-	-		
232	211	1 344	23	4 838	84	68	67	1 757	31	38	52	1 074	2 689	47	2 149	37		
1 164	14 673	40 395	25	253 616	158	138	127	47 207	29	4 489	3 512	33 422	87 466	55	166 150	104		
441	1 677	3 037	7	65 771	154	138	126	20 068	47	828	732	5 599	26 787	63	38 985	91		
652	9 762	33 470	21	99 097	62	53	52	21 398	13	1 527	1 431	24 400	48 105	30	50 992	32		

**Ausgaben, spezielle Deckungsmittel**  
- Außerordent -  
Rechnungsjahr 1956

Tabelle 32

Kreise <sup>1)</sup> Größenklassen G = Kämmereiverwaltungen insgesamt <sup>2)</sup> darunter a = Gemeinden mit 10 000 und mehr Einwohnern <sup>3)</sup> b = Landkreise		Bruttoausgaben		darunter			
				Erwerb von Grund- vermögen	Neu- und Wiederaufbau, Erweiterungs- und Umbauten, große Instandsetzungen		Neuan- schaffung von beweglichem Vermögen
					in 1 000 DM	je Einw. in DM	
Eckernförde	G a (1) b	5 011 2 132 981	75 106 15	98 11 -	4 750 2 121 893	71 106 13	50 - 41
Eiderstedt	G a (-) b	2 491 - 483	125 - 24	26 - -	1 537 - 300	77 - 15	60 - 15
Eutin	G a (2) b	5 528 1 889 1 215	62 60 14	701 70 -	4 058 1 757 813	46 56 9	95 62 -
Flensburg-Land	G a (-) b	5 217 - 3 496	85 - 57	146 - 60	4 145 - 2 661	67 - 43	26 - 19
Hzgt. Lauenburg	G a (4) b	9 483 3 618 2 193	73 66 17	214 31 -	8 339 3 308 1 640	64 60 13	149 97 25
Husum	G a (1) b	5 244 1 400 1 965	85 63 32	202 161 -	4 240 899 1 533	68 45 21	144 120 11
Norderdithmarschen	G a (1) b	3 630 1 387 618	61 69 10	424 286 -	2 565 760 611	43 38 10	97 55 4
Oldenburg (Holstein)	G a (1) b	3 670 656 728	47 50 9	203 117 -	2 980 388 598	38 29 8	74 - -
Pinneberg	G a (4) b	17 391 7 561 1 732	90 80 10	1 014 917 -	12 317 4 214 798	63 45 4	364 181 54
Plön	G a (1) b	10 029 259 1 239	93 21 12	344 45 -	8 325 174 978	78 14 9	191 - 46
Rendsburg	G a (1) b	9 127 1 616 2 627	59 47 17	113 39 -	8 569 1 284 2 596	55 37 17	155 50 16
Schleswig	G a (1) b	4 125 1 405 1 322	42 43 13	198 18 18	3 044 944 990	31 29 10	246 61 138
Segeberg	G a (1) b	4 260 502 1 163	47 43 13	333 118 -	3 542 272 955	39 23 10	161 86 39
Steinburg	G a (2) b	7 568 3 428 2 188	62 75 18	385 328 -	5 634 2 031 1 805	46 44 15	91 75 3
Stormarn	G a (2) b	7 122 1 476 1 407	54 44 11	272 109 6	6 324 1 312 1 326	48 40 10	197 48 -
Süderdithmarschen	G a (-) b	4 320 - 802	58 - 11	67 - 48	3 828 - 597	51 - 8	65 - 28
Südtondern	G a (-) b	7 901 - 4 407	138 - 77	80 - -	6 351 - 4 308	111 - 75	171 - 5
Kreise <sup>1)</sup> insgesamt	G a (22) b	112 117 27 330 28 565	70 64 18	4 820 2 251 132	90 548 19 463 23 402	57 46 15	2 335 836 443

1) kreisangehörige Gemeinden, Ämter und Landkreise

2) einschl. der den Kämmereiverwaltungen zuzurechnenden Beträge des Erwerbsvermögens

3) ( ) = Anzahl der Gemeinden

nach Kreisen und Größenklassen

licher Haushalt -

- in 1000 DM und je Einwohner in DM -

Anteil- beträge des ordent- lichen Haushalts	Zuweisungen		Darlehen	Eigenausgaben (Reiner Finanzbedarf)		Spezielle Deckungsmittel zusammen		darunter		Mehr- einnahmen (+)  Mehr- ausgaben (-)
	von Bund und Land							Schuldenauf- nahmen aus Kredit- marktmitteln und innere Darlehen		
in 1 000 DM	je Einw. in DM	in 1 000 DM	je Einw. in DM	in 1 000 DM	je Einw. in DM	in 1 000 DM	je Einw. in DM	in 1 000 DM		
269	1 981	30	772	1 772	27	1 447	22	791	-	325
19	853	43	415	845	42	762	38	392	-	83
77	460	7	42	336	5	72	1	30	-	264
140	801	40	415	1 130	57	858	43	651	-	272
49	104	5	28	304	15	200	10	143	-	104
493	1 297	15	505	2 973	34	3 202	36	2 798	+	229
118	638	20	337	790	25	867	28	789	+	78
55	205	2	-	886	10	886	10	745	-	-
640	1 889	31	586	1 940	32	1 734	28	942	-	206
401	1 392	23	439	1 262	21	996	16	697	-	266
1 202	2 670	21	1 298	3 578	28	3 765	29	2 364	+	187
406	1 012	18	913	1 181	22	1 366	25	981	+	186
377	629	5	-	1 187	9	1 196	9	657	+	9
368	1 949	31	451	2 379	38	2 361	38	1 838	-	18
10	79	4	38	1 260	57	1 228	55	1 030	-	31
173	1 014	16	221	557	9	617	10	524	+	59
668	1 153	19	516	1 211	20	1 252	21	738	+	41
276	445	22	199	467	23	520	26	267	+	53
168	202	3	43	199	3	182	3	95	-	17
956	910	12	615	1 071	14	1 802	23	1 207	+	731
107	-	-	167	383	29	434	33	350	+	51
482	207	3	20	19	0	202	3	126	+	184
1 060	4 418	23	2 931	8 645	45	7 687	40	3 708	-	958
189	712	8	166	6 344	67	5 534	59	2 826	-	810
236	178	1	287	1 030	5	749	4	296	-	281
660	4 152	39	653	4 073	38	2 921	27	1 962	-	1 152
32	146	12	53	29	2	182	15	130	+	153
265	237	2	9	728	7	581	5	450	-	147
1 174	2 987	19	895	3 545	23	3 422	22	2 245	-	123
90	179	5	-	1 347	39	1 407	41	814	+	60
711	1 002	6	-	640	4	659	4	644	+	19
506	731	7	1 106	1 364	14	1 597	16	821	+	233
17	180	6	335	873	27	856	26	434	-	17
384	127	1	372	100	1	259	3	-	+	159
570	2 097	23	398	1 088	12	2 193	24	1 677	+	1 105
21	104	9	-	367	31	596	51	418	+	229
254	632	7	17	200	2	802	9	769	+	602
1 121	1 679	14	350	4 215	34	5 273	43	4 238	+	1 058
775	591	13	167	1 895	41	2 636	57	2 095	+	741
104	414	3	79	1 591	13	1 923	16	1 744	+	332
773	2 329	18	736	3 053	23	3 882	29	2 119	+	829
142	610	18	109	580	17	874	26	454	+	294
177	391	3	167	626	5	723	5	450	+	97
500	1 013	14	649	2 055	27	1 727	23	1 051	-	328
-	-	-	-	-	-	-	-	-	-	-
189	70	1	48	495	7	217	3	150	-	278
333	4 987	87	463	2 031	35	2 382	42	1 926	+	351
-	-	-	-	-	-	-	-	-	-	-
117	3 563	62	284	401	7	358	6	234	-	43
11 431	37 042	23	13 340	46 122	29	47 503	30	31 076	+	1 381
2 202	5 550	13	2 898	16 360	38	17 266	41	10 978	+	906
4 219	10 830	7	2 057	10 559	7	10 621	7	7 752	+	62

**Allgemeine Deckungsmittel und Gesamt-  
- Ordentlicher  
- Rechnungsjahr 1956**

Tabella 33

Kreise <sup>1)</sup> Größenklassen G = Kreise <sup>1)</sup> insgesamt darunter a = Gemeinden mit 10 000 und mehr Einwohnern <sup>2)</sup> b = Landkreise		Steuern und steuerähnliche Einnahmen								Allgemeine Umlagen			Allgemeine Finanz- zuweisungen	
		insgesamt		darunter						Ausgaben		Ein- nahmen		
				Grundsteuer A		Grundsteuer B		Gewerbsteuer, Lohnsummen- steuer						
		in 1 000 DM	je Einw. in DM	in 1 000 DM	je Einw. in DM	in 1 000 DM	je Einw. in DM	in 1 000 DM	je Einw. in DM	in 1 000 DM	je Einw. in DM	in 1 000 DM		
Eckernförde	G	4 361	66	1 638	25	785	12	1 472	22	1 813	27	1 807	2 125	32
	a (1)	1 350	67	11	1	471	24	723	36	429	21	-	490	24
	b	173	3	-	-	-	-	-	-	-	-	1 321	820	12
Eiderstedt	G	1 921	97	893	45	266	13	578	29	751	38	744	410	21
	a (-)	-	-	-	-	-	-	-	-	-	-	-	-	-
	b	105	5	-	-	-	-	-	-	2	0	525	137	7
Eutin	G	6 905	78	1 104	12	1 643	19	3 053	34	1 696	19	1 683	2 056	23
	a (2)	2 394	76	102	3	734	23	1 278	41	581	19	-	323	10
	b	471	5	-	-	-	-	-	-	6	0	1 683	778	9
Flensburg-Land	G	3 548	58	1 502	24	531	9	1 138	19	1 431	23	1 421	2 207	36
	a (-)	-	-	-	-	-	-	-	-	-	-	-	-	-
	b	202	3	-	-	-	-	-	-	-	-	1 067	790	13
Hzgt. Lauenburg	G	9 950	77	1 793	14	2 034	16	5 016	39	2 551	20	2 534	3 269	25
	a (4)	4 731	86	85	2	1 059	19	3 147	57	1 000	18	8	916	17
	b	490	4	-	-	-	-	-	-	-	-	2 082	1 123	9
Husum	G	4 813	78	1 339	22	996	16	1 809	29	1 527	25	1 477	1 462	24
	a (1)	2 041	92	27	1	701	32	1 094	49	525	24	-	205	9
	b	245	4	-	-	-	-	-	-	-	-	1 238	542	9
Norderdithmarschen	G	4 821	81	1 335	22	1 022	17	1 879	32	1 820	31	1 723	1 194	20
	a (1)	1 748	87	34	2	544	27	1 014	51	468	23	2	179	9
	b	267	4	-	-	-	-	-	-	-	-	1 253	486	8
Oldenburg (Holstein)	G	6 401	82	2 086	27	1 085	14	2 467	32	1 851	24	1 771	1 772	23
	a (1)	1 016	77	35	3	251	19	674	51	236	18	-	275	21
	b	363	5	-	-	-	-	-	-	-	-	1 476	708	9
Pinneberg	G	18 719	96	1 370	7	3 483	18	11 510	59	4 455	23	4 376	2 817	15
	a (4)	10 410	110	174	2	2 191	23	7 399	79	2 444	26	12	327	3
	b	852	4	-	-	-	-	-	-	-	-	3 975	1 196	6
Plön	G	7 533	70	2 254	21	1 300	12	2 744	26	2 271	21	2 218	2 607	24
	a (1)	936	77	20	2	214	18	591	49	197	16	-	122	10
	b	547	5	-	-	-	-	-	-	25	0	1 652	1 084	10
Rendsburg	G	12 245	79	1 989	13	2 428	16	6 438	41	3 442	22	3 418	3 238	21
	a (1)	3 624	105	20	1	845	24	2 583	75	944	27	-	15	0
	b	718	5	-	-	-	-	-	-	-	-	2 931	1 323	9
Schleswig	G	6 843	69	1 531	15	1 434	14	3 084	31	2 291	23	2 232	2 415	24
	a (1)	2 255	69	30	1	774	24	1 194	37	676	21	3	508	16
	b	368	4	-	-	-	-	-	-	-	-	1 870	870	9
Segeberg	G	6 008	66	1 798	20	1 104	12	2 477	27	2 024	22	2 031	2 131	23
	a (1)	1 023	87	27	2	284	24	606	52	253	22	-	5	0
	b	283	3	-	-	-	-	-	-	-	-	1 579	902	10
Steinburg	G	11 669	95	1 612	13	2 216	18	6 838	56	3 036	25	3 020	2 091	17
	a (2)	5 672	123	30	1	1 263	27	4 079	89	1 056	23	-	180	4
	b	444	4	-	-	-	-	-	-	-	-	2 474	986	8
Stormarn	G	10 565	80	1 344	10	2 435	18	5 321	40	2 929	22	2 894	2 666	20
	a (2)	3 750	113	131	4	819	25	2 554	77	729	22	-	94	3
	b	746	6	-	-	-	-	-	-	14	0	2 229	1 104	8
Süderdithmarschen	G	6 312	84	1 598	21	1 175	16	3 013	40	2 200	29	2 150	1 506	20
	a (-)	-	-	-	-	-	-	-	-	-	-	-	-	-
	b	283	4	-	-	-	-	-	-	-	-	1 546	624	8
Südtondern	G	4 729	82	913	16	1 056	18	2 085	36	1 538	27	1 539	1 870	33
	a (-)	-	-	-	-	-	-	-	-	-	-	-	-	-
	b	328	6	-	-	-	-	-	-	-	-	1 255	659	11
Kreise <sup>1)</sup> insgesamt	G	127 344	80	26 100	16	24 993	16	60 921	38	37 626	24	37 038	35 835	22
	a (22)	40 948	96	726	2	10 150	24	26 935	63	9 539	22	25	3 639	9
	b	6 884	4	-	-	-	-	-	-	47	0	30 156	14 134	9

1) kreisangehörige Gemeinden, Ämter und Landkreise  
2) ( ) = Anzahl der Gemeinden

**abschluß nach Kreisen und Größenklassen**
**Haushalt -**

- in 1000 DM und je Einwohner in DM -

Überschüsse bzw. Zuschüsse des Erwerbsvermögens				Allgemeine Deckungsmittel zusammen abzüglich Umlageausgaben		Zuschußbedarf des ordentlichen Haushalts		Gesamtabschluß		
Wirtschaftliche Unternehmen		Allgemeines Kapital- und Grundvermögen						Mehr- einnahmen (+) Mehr- ausgaben (-)	Rücklagen für den Gesamt- haushalt (Entnahmen minus Zuführungen)	Abschlüsse des ordentlichen Haushalts Mehreinnahmen (+) Mehrausgaben (-)
in 1 000 DM	je Einw. in DM	in 1 000 DM	je Einw. in DM	in 1 000 DM	je Einw. in DM	in 1 000 DM	je Einw. in DM	in 1 000 DM		
136	2	79	1	6 696	101	6 399	96	+ 297	- 222	+ 75
230	11	41	2	1 680	84	1 600	80	+ 80	- 35	+ 46
- 95	- 1	35	1	2 254	34	2 090	31	+ 164	- 158	+ 6
- 9	- 0	93	5	2 408	121	2 351	118	+ 58	+ 6	+ 64
-	-	-	-	-	-	-	-	-	-	-
-	-	35	2	802	40	811	41	- 10	+ 2	- 8
98	1	26	0	9 073	102	9 246	104	- 173	- 81	- 254
37	1	19	1	2 192	70	2 194	70	- 2	-	- 2
95	1	9	0	3 031	34	3 174	36	- 144	-	- 144
- 42	- 1	43	1	5 746	93	5 660	92	+ 86	- 71	+ 15
- 33	- 1	36	1	2 061	34	2 054	33	+ 7	- 27	- 20
1 630	13	346	3	15 178	117	14 982	115	+ 196	- 158	+ 38
494	9	231	4	5 381	98	5 230	95	+ 151	- 153	- 3
1 114	9	- 25	- 0	4 784	37	4 996	38	- 213	-	- 213
111	2	21	0	6 357	103	6 270	101	+ 86	- 34	+ 53
145	7	- 36	- 2	1 830	83	1 774	80	+ 56	-	+ 56
- 10	0	1	0	2 016	33	2 005	32	+ 11	- 10	+ 1
232	4	68	1	6 218	104	6 299	106	- 81	- 80	- 161
237	12	21	1	1 720	86	1 754	88	- 34	- 6	- 40
- 53	- 1	8	0	1 961	33	1 972	33	- 11	- 10	- 21
333	4	64	1	8 490	109	8 578	110	- 88	- 123	- 211
138	10	- 15	- 1	1 177	89	1 178	89	- 1	-	- 1
47	1	- 1	0	2 593	33	2 681	34	- 88	- 15	- 103
1 215	6	- 70	- 0	22 602	116	22 064	114	+ 537	- 203	+ 335
1 311	14	- 131	- 1	9 484	101	9 280	98	+ 204	- 121	+ 83
- 260	- 1	28	0	5 791	30	5 738	30	+ 53	- 79	- 26
227	2	74	1	10 388	97	10 156	95	+ 232	- 61	+ 171
112	9	- 20	- 2	953	78	975	80	- 21	- 2	- 24
-	-	33	0	3 291	31	3 307	31	- 15	- 20	- 35
708	5	136	1	16 302	105	15 279	98	+ 1 023	- 364	+ 659
486	14	- 7	- 0	3 173	92	3 180	92	- 7	-	- 7
123	1	- 10	- 0	5 088	33	4 403	28	+ 685	- 265	+ 420
282	3	143	1	9 625	97	9 678	98	- 53	- 123	- 176
419	13	45	1	2 553	78	2 509	77	+ 44	- 60	- 16
- 117	- 1	47	0	3 038	31	3 314	36	- 276	- 10	- 286
217	2	250	3	8 613	94	8 591	94	+ 22	- 58	- 36
135	11	8	1	918	78	1 009	86	- 91	-	- 91
88	1	30	0	2 882	32	2 960	32	- 78	- 0	- 79
864	7	143	1	14 751	120	13 623	111	+ 1 128	- 525	+ 604
689	15	55	1	5 540	121	5 037	110	+ 503	- 525	- 22
24	0	20	0	3 948	32	3 471	28	+ 478	-	+ 478
369	3	185	1	13 751	104	12 840	97	+ 911	- 136	+ 775
270	8	18	1	3 403	103	3 266	98	+ 137	- 69	+ 69
65	0	2	0	4 132	31	3 458	26	+ 673	- 12	+ 661
118	2	161	2	8 047	107	7 698	103	+ 349	- 184	+ 165
-	-	-	-	-	-	-	-	-	-	-
34	0	- 3	- 0	2 484	33	2 410	32	+ 75	- 56	+ 18
193	3	52	1	6 845	119	6 436	112	+ 409	- 347	+ 62
-	-	-	-	-	-	-	-	-	-	-
-	-	56	1	2 297	40	2 149	37	+ 148	- 151	- 3
6 682	4	1 816	1	171 090	107	166 150	104	+ 4 940	- 2 762	+ 2 177
4 702	11	38 229	1	40 004	94	38 985	91	+ 1 019	- 971	+ 48
1 022	1	303	0	52 452	33	50 992	32	+ 1 460	- 812	+ 649

Unmittelbare Ausgaben der Vermögensbewegung<sup>1)</sup> der kreis-  
- Ordentlicher und außer -  
Rechnungsjahr 1956

Tabelle 34

Kreise  Größenklassen/Gebietskörperschaften	Unmittelbare Ausgaben der Vermögensbewegung insgesamt 2)		Schulen		darunter		Gesundheits- und Jugendpflege	darunter	
					Volke- und Hilfschulen	Berufsschulen - Pflichtfortbildung-		Kranken- häuser, Entbindungs- und Wöchnerinnen- heime	
	in 1 000 DM	je Einw. in DM	in 1 000 DM	je Einw. in DM			in 1 000 DM		
	1	2	3	4	5	6	7	8	9
<b>KREISFREIE STÄDTE</b>									
Flensburg	9 000	97	1 748	19	654	962	174	2	88
Kiel	30 974	121	6 939	27	3 182	61	805	3	545
Lübeck	31 624	138	4 580	20	1 322	976	1 338	6	972
Neumünster	6 373	88	619	9	464	13	1 040	14	990
<b>zusammen</b>	<b>77 971</b>	<b>120</b>	<b>13 886</b>	<b>21</b>	<b>5 623</b>	<b>2 012</b>	<b>3 356</b>	<b>5</b>	<b>2 595</b>
<b>KREISE<sup>3)</sup></b>									
Eckernförde	5 963	90	1 027	15	562	117	52	1	23
Eiderstedt	2 884	145	411	21	148	28	177	9	141
Eutin	7 512	85	1 552	17	873	264	553	6	242
Flensburg-Land	6 390	104	450	7	295	152	408	7	68
Hzgt. Lauenburg	12 531	97	2 527	19	2 122	147	322	2	124
Husum	5 835	94	1 351	22	946	99	366	6	310
Norderdithmarschen	4 528	76	763	13	425	8	168	3	163
Oldenburg (Holstein)	5 345	69	1 389	18	842	21	95	1	22
Pinneberg	23 960	123	4 777	25	2 501	400	1 982	10	1 475
Plön	12 116	113	2 619	24	2 379	237	445	4	397
Rendsburg	12 367	79	2 324	15	1 349	192	164	1	124
Schleswig	5 345	54	1 164	12	571	360	209	2	78
Segeberg	6 427	70	1 130	12	938	142	516	6	501
Steinburg	9 989	81	2 601	21	600	572	406	3	344
Stormarn	9 865	75	2 580	20	1 909	10	350	3	207
Süderdithmarschen	5 562	74	1 215	16	992	69	195	3	112
Südtondern	8 684	151	973	17	512	188	224	4	211
<b>zusammen</b>	<b>145 304</b>	<b>91</b>	<b>28 851</b>	<b>18</b>	<b>17 964</b>	<b>3 009</b>	<b>6 632</b>	<b>4</b>	<b>4 543</b>
<b>Kreisfreie Städte u. Kreise<sup>3)</sup> insgesamt</b>	<b>223 275</b>	<b>99</b>	<b>42 738</b>	<b>19</b>	<b>23 587</b>	<b>5 021</b>	<b>9 988</b>	<b>4</b>	<b>7 138</b>
<b>darunter: LANDKREISE</b>									
Eckernförde	1 243	19	148	2	30	117	36	1	23
Eiderstedt	579	29	89	4	11	28	151	8	141
Eutin	2 023	23	344	4	50	264	465	5	230
Flensburg-Land	4 297	70	185	3	30	152	408	7	68
Hzgt. Lauenburg	3 064	24	524	4	201	147	24	0	2
Husum	2 146	35	179	3	69	97	296	5	282
Norderdithmarschen	1 061	18	36	1	24	8	140	2	138
Oldenburg (Holstein)	1 080	14	347	4	31	21	33	0	22
Pinneberg	2 863	15	972	5	109	400	533	3	497
Plön	2 101	20	363	3	125	237	413	4	395
Rendsburg	3 028	19	592	4	-	192	1	0	-
Schleswig	1 566	16	456	5	81	354	31	0	-
Segeberg	1 713	19	204	2	51	132	515	6	501
Steinburg	2 541	21	985	8	33	572	66	1	66
Stormarn	1 817	14	582	4	58	10	201	2	201
Süderdithmarschen	1 209	16	213	3	33	69	117	2	112
Südtondern	4 886	85	260	5	17	188	94	2	83
<b>zusammen</b>	<b>37 219</b>	<b>23</b>	<b>6 478</b>	<b>4</b>	<b>954</b>	<b>2 990</b>	<b>3 525</b>	<b>2</b>	<b>2 762</b>

1) Kammereiverwaltungen insgesamt 2) = Tilgung, Gewährung von Darlehen, Zuführungen an Rücklagen und an Kapitalvermögen, Erwerb von Grundvermögen, Neu- und Wiederaufbau, Erweiterungs- und Umbauten, große Instandsetzungen, Neuanschaffung von beweglichem Vermögen  
3) = kreisangehörige Gemeinden, Ämter und Landkreise

freien Städte, Kreise, Landkreise und kreisangehörigen Städte  
ordentlicher Haushalt -  
- in 1000 DM und je Einwohner in DM -

davon für														Von den in Spalte 1 angegebenen Beträgen entfallen auf den ordentlichen Haushalt	
Bau- und Wohnungswesen		darunter		Öffentliche Einrichtungen, Wirtschaftsförderung	Wirtschaftliche Unternehmen zusammen (nur außerordentlicher Haushalt)		darunter		Allgemeines Grundvermögen	Übrige Verwaltungszweige		in 1 000 DM	je Einw. in DM		
		Wohnungsbau und Wohnsiedlung	Straßen, Wege, Brücken und sonstiger Tiefbau		Verorgungs- und Verkehrsbetriebe	in 1 000 DM	je Einw. in DM	in 1 000 DM		je Einw. in DM					
in 1 000 DM	je Einw. in DM	in 1 000 DM			je Einw. in DM	in 1 000 DM	je Einw. in DM	in 1 000 DM		je Einw. in DM	in 1 000 DM	je Einw. in DM	in 1 000 DM	je Einw. in DM	
10	11	12	13	14	15	16	17	18	19	20	21	22	23	24	

KREISFREIE STÄDTE

2 481	27	58	2 388	2 874	31	290	3	290	717	8	716	8	2 889	31
7 498	29	2 482	4 938	5 258	20	2 352	9	2 095	5 212	20	2 910	11	6 652	26
9 041	39	1 928	6 499	5 576	24	6 237	27	6 047	2 188	10	2 664	12	6 684	29
697	10	10	682	2 863	40	500	7	500	440	6	214	3	1 128	16
19 717	30	4 479	14 506	16 572	25	9 379	14	8 932	8 557	13	6 504	10	17 353	27

KREISE<sup>3</sup>

2 712	41	23	2 659	1 387	21	292	4	255	227	3	268	4	1 032	16
739	37	22	717	756	38	586	30	94	57	3	158	8	467	24
1 919	22	484	1 430	1 271	14	527	6	405	745	8	946	11	2 002	23
4 028	66	118	3 904	597	10	11	0	6	331	5	565	9	1 251	20
6 297	48	958	5 317	1 594	12	692	5	162	596	5	502	4	3 149	24
2 638	43	38	2 583	291	5	577	9	577	213	3	399	6	848	14
1 854	31	39	1 813	667	11	204	3	204	426	7	447	7	1 125	19
2 213	28	187	1 984	482	6	430	6	430	319	4	417	5	1 689	22
5 431	28	634	4 636	3 785	19	5 209	27	2 324	1 856	10	921	5	6 834	35
6 826	64	118	6 705	741	7	786	7	774	269	3	430	4	2 130	20
6 511	42	204	6 305	1 679	11	285	2	283	596	4	809	5	3 244	21
1 805	18	84	1 714	1 066	11	542	5	542	322	3	237	2	1 307	13
1 870	20	93	1 769	2 029	22	-	-	-	360	4	521	6	2 297	25
3 680	30	159	3 491	1 012	8	1 015	8	1 015	586	5	688	6	2 442	20
4 264	32	172	4 016	1 730	13	4	0	4	377	3	559	4	2 760	21
1 919	26	375	1 537	1 433	19	225	3	102	141	2	434	6	1 281	17
4 597	80	24	4 562	1 241	22	1 029	18	422	316	6	304	5	1 206	21
59 303	37	3 731	55 140	21 761	14	12 416	8	7 599	7 737	5	8 604	5	35 066	22
79 020	35	8 211	69 647	38 333	17	21 795	10	16 531	16 294	7	15 109	7	52 420	23

darunter: LANDKREISE

791	12	1	789	86	1	-	-	-	22	0	160	2	285	4
179	9	5	175	4	0	94	5	94	7	0	55	3	163	8
341	4	155	186	-	-	375	4	375	0	0	498	6	826	9
3 076	50	73	2 997	33	1	-	-	-	132	2	462	8	849	14
1 413	11	33	1 363	57	0	530	4	-	219	2	297	2	905	7
1 291	21	5	1 285	5	0	94	2	94	-	-	282	5	219	4
433	7	3	429	234	4	-	-	-	72	1	148	2	443	7
414	5	9	403	0	0	94	1	94	1	0	191	2	357	5
288	1	76	196	105	1	546	3	329	22	0	396	2	1 280	7
1 065	10	31	1 034	16	0	94	1	94	-	-	151	1	862	8
2 094	13	20	2 074	-	-	-	-	-	15	0	326	2	402	3
800	8	9	792	4	0	197	2	197	28	0	50	1	278	3
703	8	13	690	13	0	-	-	-	-	-	279	3	665	7
928	8	25	901	65	1	94	1	94	34	0	369	3	374	3
872	7	-	872	14	0	-	-	-	43	0	106	1	428	3
310	4	11	299	40	1	215	3	94	4	0	310	4	414	6
4 184	73	8	4 174	40	1	94	2	94	50	1	164	3	479	8
19 183	12	477	18 660	715	0	2 426	2	1 557	650	0	4 241	3	9 229	6

noch: Unmittelbare Ausgaben der Vermögensbewegung<sup>1)</sup> der kreis-  
- Ordentlicher und außer -  
Rechnungsjahr 1956

noch: Tabelle 34

Kreise Größenklassen/Gebietskörperschaften	Unmittelbare Ausgaben der Vermögensbewegung insgesamt 2)		Schulen		darunter		Gesundheits- und Jugendpflege	darunter	
					Volks- und Hilfs- schulen	Berufs- schulen -Pflicht- fort- bildung-		Kranken- häuser, Entbindungs- und Wöchnerinnen- heime	
	in 1 000 DM	je Einw. in DM	in 1 000 DM	je Einw. in DM			in 1 000 DM		je Einw. in DM
	1	2	3	4	5	6	7	8	9
noch darunter: KREISANGEHÖRIGE STÄDTE									
Rendsburg	2 436	70	145	4	84	-	129	4	124
Elmshorn	2 676	78	453	13	426	-	244	7	244
Itzehoe	3 311	97	649	19	43	-	227	7	220
Schleswig	1 861	57	111	3	2	-	79	2	78
Pinneberg	2 432	96	514	20	43	-	59	2	-
Husum	1 343	61	348	16	56	-	32	1	18
Heide	1 642	82	401	20	125	-	18	1	18
Eckernförde	2 355	118	274	14	8	-	8	0	-
Wedel	3 921	200	634	32	575	-	660	34	654
Geesthacht	1 067	55	94	5	40	-	104	5	94
Ahrensburg	1 740	96	458	25	357	-	10	1	-
Eutin	1 554	92	400	24	29	-	0	0	-
Bad Oldesloe	802	53	119	8	97	-	45	3	6
Uetersen	1 591	106	183	12	12	-	185	12	74
Bad Schwartau	810	56	271	19	263	-	12	1	12
Mölln	1 693	123	584	43	568	-	39	3	16
Neustadt (Holstein)	907	69	9	1	3	-	-	-	-
Preetz	473	39	26	2	26	-	-	-	-
Bad Segeberg	697	59	159	14	150	-	-	-	-
Glückstadt	1 061	91	389	33	6	-	24	2	19
Ratzeburg	1 129	99	565	50	563	-	-	-	-
Lauenburg	466	46	51	5	50	-	16	2	11
Reinbek	914	97	72	8	67	-	65	7	-
Plön	338	37	170	19	167	-	-	-	-
Brunsbüttelkoog	449	51	304	34	289	-	5	1	-
Meldorf	151	18	49	6	48	-	-	-	-
Oldenburg (Holstein)	391	47	251	30	30	-	0	0	-
Westerland	1 257	152	261	32	43	-	20	2	19
Heiligenhafen	426	52	168	21	162	-	49	6	-
Barmstedt	465	59	242	31	6	-	5	1	5
Schwarzenbek	504	69	176	24	176	-	136	19	-
Kellinghusen	207	29	57	8	25	-	39	5	39
Bad Bramstedt	1 318	213	163	26	159	4	0	0	-
Nortorf	682	120	55	10	45	-	15	3	-
Reinfeld	404	73	304	55	304	-	-	-	-
Marne	1 116	213	30	6	25	-	-	-	-
Wilster	130	26	29	6	1	-	0	0	-
Tönning	334	70	225	47	39	-	26	5	-
Kappeln	411	86	105	22	4	6	16	3	-
Burg (Fehmarn)	425	91	14	3	14	-	-	-	-
Glücksburg	494	108	1	0	1	-	0	0	-
Bredstedt	61	14	8	2	5	2	10	2	10
Wyk auf Föhr	392	96	25	6	25	-	109	27	109
Lütjenburg	178	44	11	3	11	-	5	1	2
Wesselburen	120	32	31	8	3	-	0	0	-
Friedrichstadt	135	43	35	11	27	-	82	26	-
Krempe	81	32	-	-	-	-	41	16	-
Carding	20	10	-	-	-	-	0	0	-
Arnis	2	3	1	1	1	-	-	-	-

1) Kämmererverwaltungen insgesamt 2) Tilgung, Gewährung von Darlehen, Zuführungen an Rücklagen und an Kapitalvermögen, Erwerb von Grundvermögen, Neu- und Wiederaufbau, Erweiterungs- und Umbauten, große Instandsetzungen, Neuanschaffung von beweglichem Vermögen



freien Städte, Kreise, Landkreise und kreisangehörigen Städte

ordentlicher Haushalt -

- in 1000 DM und je Einwohner in DM -

davon für													Von den in Spalte 1 angegebenen Beträgen entfallen auf den ordentlichen Haushalt	
Bau- und Wohnungswesen		darunter		Öffentliche Einrichtungen, Wirtschaftsförderung	Wirtschaftliche Unternehmen zusammen (nur außerordentlicher Haushalt)		darunter		Allgemeines Grundvermögen	Übrige Verwaltungszweige				
		Wohnungsbau und Wohnsiedlung	Straßen, Wege, Brücken und sonstiger Tiefbau		Ver- sorgungs- und Verkehrs- betriebe	je Einw. in DM	in 1 000 DM	je Einw. in DM		in 1 000 DM				
in 1 000 DM	je Einw. in DM	in 1 000 DM		je Einw. in DM	in 1 000 DM	je Einw. in DM	in 1 000 DM		je Einw. in DM	in 1 000 DM	je Einw. in DM	in 1 000 DM	je Einw. in DM	
10	11	12	13	14	15	16	17	18	19	20	21	22	23	24
noch darunter: KREISANGEHÖRIGE STÄDTE														
1 090	31	10	1 080	746	22	-	-	-	208	6	118	3	820	24
756	22	80	661	240	7	198	6	198	562	16	222	6	1 077	31
857	25	23	825	142	4	920	27	920	398	12	118	3	748	22
441	14	22	413	722	22	285	9	285	118	4	105	3	455	14
700	28	52	638	647	26	-	-	-	463	18	48	2	1 018	40
116	5	2	98	130	6	482	22	482	190	9	45	2	163	7
576	29	34	542	58	3	171	9	171	199	10	219	11	255	13
452	23	2	421	1 243	62	276	14	239	59	3	44	2	223	11
838	43	18	806	255	13	1 079	55	1 079	399	20	54	3	272	14
364	19	5	356	362	19	-	-	-	125	6	18	1	392	20
361	20	30	327	723	40	-	-	-	77	4	110	6	914	50
192	11	4	188	878	52	30	2	30	9	1	45	3	173	10
543	36	-	543	1	0	-	-	-	73	5	20	1	152	10
610	41	239	371	118	8	400	27	400	70	5	25	2	692	46
243	17	50	193	262	18	-	-	-	3	0	20	1	302	21
835	61	776	58	78	6	109	8	109	15	1	33	2	186	14
298	23	7	266	253	19	134	10	134	107	8	106	8	250	19
99	8	25	74	235	19	31	3	31	56	5	26	2	214	18
143	12	37	102	160	14	-	-	-	103	9	132	11	195	17
258	22	39	219	324	28	1	0	1	-	-	63	5	195	17
105	9	68	37	412	36	-	-	-	42	4	5	0	77	7
28	3	4	23	264	26	53	5	53	0	0	54	5	95	9
182	19	1	145	508	54	-	-	-	47	5	40	4	143	15
75	8	4	71	8	1	39	4	39	15	2	32	3	71	8
93	11	-	91	11	1	-	-	-	13	1	24	3	129	15
62	7	1	61	-	-	-	-	-	28	3	12	1	35	4
50	6	8	42	10	1	-	-	-	47	6	33	4	88	11
143	17	12	131	8	1	778	94	318	30	4	17	2	132	16
42	5	14	25	42	5	-	-	-	67	8	58	7	110	14
103	13	11	93	1	0	67	9	67	40	5	6	1	107	14
3	0	-	3	183	25	-	-	-	-	-	7	1	40	5
52	7	0	52	19	3	-	-	-	30	4	11	2	45	6
105	17	2	100	878	142	-	-	-	155	25	18	3	167	27
106	19	-	106	415	73	-	-	-	41	7	50	9	347	61
65	12	0	45	6	1	-	-	-	24	4	6	1	75	13
232	44	82	150	798	153	-	-	-	44	8	13	2	40	8
60	12	20	39	28	5	-	-	-	6	1	7	1	40	8
21	4	0	20	44	9	-	-	-	6	1	12	2	73	15
52	11	35	17	20	4	61	13	61	154	32	3	1	78	16
163	35	1	162	39	8	197	42	197	11	2	0	0	164	35
82	18	0	82	287	63	10	2	5	112	24	2	0	27	6
37	9	4	33	-	-	-	-	-	2	0	4	1	47	11
1	0	-	1	184	45	-	-	-	21	5	52	13	101	25
94	23	0	94	5	1	-	-	-	35	9	27	7	49	12
65	17	0	65	1	0	-	-	-	-	-	23	6	46	12
4	1	-	4	2	1	-	-	-	7	2	4	1	26	8
11	4	-	11	11	4	-	-	-	11	4	7	3	67	26
13	7	0	13	2	1	-	-	-	4	2	0	0	10	5
-	-	-	-	-	-	-	-	-	-	-	2	3	2	3

Ausgaben, spezielle Deckungsmittel  
- Ordentlicher und außer-  
Rechnungsjahr 1956

Tabelle 35

Kreisangehörige Städte	Bruttoausgaben insgesamt <sup>1)</sup> (Ordentlicher und außerordentlicher Haushalt)	Ordentlicher Haushalt							Anteilbeträge an den außerordentlichen Haushalt	Eigenausgaben
		Bruttoausgaben zusammen	darunter				Ausgaben der Vermögenbewegung	darunter Tilgung		
			Verwaltungs- und Zweckausgaben	darunter						
				Persönliche Ausgaben	Zinsen					
1	2	3	4	5	6	7	8	9		
Rendsburg	9 095	7 569	6 100	3 328	317	820	257	90	7 276	
Elmshorn	8 488	6 977	5 179	3 203	137	1 077	167	88	6 499	
Itzehoe	9 475	7 633	5 524	3 126	103	748	86	720	7 453	
Schleswig	7 797	6 409	5 572	3 322	148	455	195	17	5 920	
Pinneberg	4 558	3 209	1 769	1 053	134	1 018	63	65	3 050	
Husum	4 841	3 451	2 854	1 495	93	163	89	10	3 272	
Heide	4 249	3 138	2 031	1 123	86	255	86	276	2 697	
Eckernförde	4 705	2 592	1 768	1 018	116	223	46	19	2 157	
Wedel	6 902	3 256	2 664	1 542	167	272	67	3	3 109	
Geesthacht	3 918	3 375	2 535	1 492	85	392	89	132	3 087	
Ahrensburg	3 338	2 557	1 244	848	51	914	90	45	2 411	
Eutin	3 150	1 842	1 277	800	66	173	35	72	1 571	
Bad Oldesloe	2 656	2 103	1 545	923	31	152	40	97	1 819	
Uetersen	4 052	3 186	2 208	1 360	45	692	68	34	2 932	
Bad Schwartau	2 408	1 945	1 334	746	53	302	57	46	1 720	
Mölln	3 845	2 378	1 991	1 232	63	186	68	41	2 335	
Neustadt (Holstein)	2 475	1 926	1 353	633	105	250	43	107	1 604	
Preetz	1 609	1 382	1 018	620	20	214	20	32	1 356	
Bad Segeberg	2 208	1 727	1 293	693	69	195	59	21	1 456	
Glückstadt	2 466	1 655	1 279	637	44	195	41	55	1 545	
Ratzeburg	2 144	1 106	858	525	31	77	31	16	1 032	
Lauenburg	1 675	1 512	1 064	535	31	95	45	217	1 471	
Reinbek	1 759	988	691	400	15	143	29	-	890	
Plön	991	730	537	345	20	71	29	7	682	
Brunsbüttelkoog	1 391	1 057	795	446	27	129	22	6	1 019	
Meldorf	1 118	1 014	864	537	23	35	29	12	941	
Oldenburg (Holstein)	1 146	873	622	329	27	88	22	31	696	
Westerland	3 243	1 735	1 391	781	40	132	26	29	1 525	
Heiligenhafen	943	630	437	253	12	110	11	12	614	
Barmstedt	1 387	1 049	798	491	13	107	21	22	973	
Schwarzenbek	1 120	660	503	266	51	40	23	60	627	
Kellinghusen	1 000	852	681	375	10	45	13	13	747	
Bad Bramstedt	1 761	615	398	238	18	167	23	6	602	
Nortorf	1 169	834	393	214	34	347	22	-	799	
Reinfeld	853	524	400	203	14	75	31	0	509	
Marne	1 749	673	505	275	23	40	13	-	536	
Wilster	828	741	581	323	14	40	18	3	676	
Tönning	976	710	540	329	24	73	25	-	611	
Kappeln	905	613	385	173	25	78	40	41	550	
Burg (Fehmarn)	765	543	297	170	15	164	18	39	519	
Glücksburg	785	327	271	145	9	27	14	9	315	
Bredstedt	538	532	410	169	26	47	11	8	488	
Wyk auf Föhr	937	658	498	237	32	101	62	12	628	
Lütjenburg	647	532	433	229	8	49	8	23	510	
Wesselburen	454	390	266	147	18	46	24	11	355	
Friedrichstadt	506	361	234	117	7	26	11	16	297	
Krempe	279	271	188	72	1	67	5	8	270	
Garding	166	156	135	48	4	10	2	0	153	
Arnis	42	42	35	13	0	2	2	-	41	

1) Bei Zusammenfassung der Bruttoausgaben Spalte 2 und Spalte 13 sind die Anteilbeträge des ordentlichen Haushalts abgesetzt

der kreisangehörigen Städte  
ordentlicher Haushalt -  
- in 1000 DM -

davon											
Außerordentlicher Haushalt											
Spezielle Deckungsmittel zusammen (ohne Zuweisungen von Gebietskörperschaften)	darunter Gebühren, Entgelte, Strafen	Zuschußbedarf	Bruttoausgaben zusammen	darunter Neu- und Wiederaufbau, Erweiterungs- und Umbauten, große Instandsetzungen	Zuweisungen	Darlehen	Eigenausgaben (einschl. der Anteilebeträge des ordentlichen Haushalts)	Spezielle Deckungsmittel zusammen	darunter		Mehreinnahmen (+) Mehrausgaben (-)
									Schuldenaufnahmen auf dem Kreditmarkt	Entnahmen aus Rücklagen und aus Kapitalvermögen	
10	11	12	13	14	15	16	17	18	19	20	21
4 096	3 456	3 180	1 616	1 284	179	-	1 347	1 407	814	412	+ 60
2 858	1 985	3 641	1 599	870	42	55	1 364	1 242	539	503	- 121
3 412	2 622	4 041	2 562	1 246	318	167	1 358	1 846	1 497	16	+ 488
3 411	2 712	2 509	1 405	944	180	335	873	856	434	244	- 17
730	505	2 320	1 414	955	159	24	1 166	696	5	437	- 471
1 498	1 100	1 774	1 400	899	79	38	1 260	1 228	1 030	48	- 31
944	754	1 754	1 387	760	445	199	467	520	267	146	+ 53
557	324	1 600	2 132	2 121	853	415	845	762	392	102	- 83
1 466	926	1 643	3 649	1 962	511	-	3 035	2 844	1 805	178	- 191
1 182	1 006	1 905	675	675	239	189	116	382	144	113	+ 266
421	257	1 989	826	735	316	84	347	547	236	273	+ 200
386	290	1 185	1 381	1 356	475	283	549	441	430	-	- 108
542	388	1 276	650	577	294	25	233	327	218	-	+ 94
1 256	780	1 676	899	427	-	87	779	752	478	274	- 27
711	567	1 009	508	401	163	54	241	426	359	67	+ 185
977	580	1 359	1 508	1 347	303	550	589	450	435	-	- 139
426	476	1 178	656	388	-	167	383	434	350	34	+ 51
381	111	975	259	174	146	53	29	182	130	19	+ 153
447	381	1 009	502	272	104	-	367	596	418	64	+ 229
549	418	997	866	785	274	-	537	791	598	111	+ 253
166	128	867	1 054	975	458	173	361	360	275	48	- 1
371	303	1 100	381	311	12	-	116	176	128	48	+ 60
135	59	755	771	711	183	158	430	637	353	117	+ 207
65	27	617	268	199	74	-	167	205	125	23	+ 38
244	111	776	340	299	107	-	227	349	264	85	+ 122
324	70	617	117	89	52	20	28	46	20	1	+ 18
90	53	606	304	250	166	12	68	171	121	-	+ 103
467	317	1 059	1 536	301	480	122	906	1 055	1 038	10	+ 149
96	72	518	325	185	61	6	231	348	205	45	+ 117
372	325	602	359	177	81	14	232	164	94	42	- 68
141	124	485	519	375	58	47	344	333	270	38	- 12
237	196	510	162	73	33	-	116	118	20	81	+ 2
138	91	464	1 151	987	499	137	510	539	373	89	+ 29
139	66	661	335	335	118	-	217	23	-	23	- 194
62	32	447	329	285	122	-	207	97	60	36	- 110
30	13	507	1 076	934	148	174	754	665	300	365	- 89
282	166	394	90	63	-	-	87	97	60	20	+ 9
193	55	417	267	168	55	11	201	49	39	9	- 152
59	9	490	333	157	22	23	248	241	200	18	- 7
60	45	460	261	260	100	28	94	107	87	21	+ 13
42	19	274	467	358	75	100	265	369	67	89	+ 104
219	181	269	14	14	-	-	7	-	-	-	- 7
261	190	367	291	223	60	-	219	225	196	24	+ 6
178	139	332	139	91	16	10	- 19	78	-	49	+ 97
52	20	303	74	74	-	-	20	16	-	-	- 4
44	12	253	161	109	67	2	50	97	97	-	+ 46
24	20	246	15	7	-	-	7	8	-	8	+ 1
33	22	120	10	9	6	2	2	1	-	-	- 0
4	1	37	-	-	-	-	-	-	-	-	-

Tabelle 36

Kreisangehörige Städte	Kreisumlage	Rechnungsjahr 1956							Rechnungsjahr 1957		
		Gemeindesteuern insgesamt	darunter						Gemeindesteuern insgesamt	Grundsteuern A	
			Grundsteuern A		Grundsteuern B		Gewerbesteuern nach Ertrag und Kapital			in 1 000 DM	Hebesatz in %
			in 1 000 DM	Hebesatz in %	in 1 000 DM	Hebesatz in %	in 1 000 DM	Hebesatz in %			
Rendsburg	928	3 624	20	200	845	260	2 583	300	3 372	20	200
Elmshorn	921	4 172	49	200	922	250	2 981	300	4 360	49	200
Itzehoe	858	4 706	24	180	978	225	3 518	270	4 536	24	180
Schleswig	650	2 255	30	200	774	250	1 194	300	2 345	33	200
Pinneberg	483	2 280	52	200	613	250	1 058	240	2 411	50	200
Husum	515	2 017	27	200	701	250	1 094	300	1 996	26	200
Heide	457	1 748	34	200	544	220	1 014	300	1 901	33	200
Eckernförde	429	1 339	11	200	471	225	723	300	1 472	11	200
Wedel	504	1 907	51	180	324	200	1 415	275	2 337	55	180
Geesthacht	309	1 665	25	230	364	210	876	240	2 280	24	230
Ahrensburg	428	2 329	46	220	478	250	1 464	300	2 430	43	220
Eutin	324	1 270	67	200	401	225	655	300	1 398	65	200
Bad Oldesloe	292	1 374	85	190	341	215	861	290	1 271	80	180
Uetersen	451	1 919	22	180	333	200	1 483	275	2 610	22	180
Bad Schwartau	257	1 123	35	200	333	225	624	300	1 033	64	200
Mölln	263	1 195	23	180	271	200	801	275	1 374	21	180
Neustadt (Holstein)	236	1 016	35	180	251	200	674	275	1 046	35	180
Preetz	195	914	20	190	214	210	464	240	961	18	190
Bad Segeberg	253	1 023	27	180	284	200	606	275	1 016	29	180
Glückstadt	194	927	6	200	285	220	392	240	1 055	6	200
Ratzeburg	207	764	26	220	248	220	383	290	776	26	220
Lauenburg	205	1 107	11	180	176	200	845	275	1 109	11	180
Reinbek	151	633	9	220	257	250	319	300	647	5	220
Plön	138	635	13	200	207	220	328	300	645	13	200
Brunsbüttelkoog	212	992	26	180	215	200	716	275	1 155	25	180
Meldorf	160	608	42	200	192	220	325	300	650	44	200
Oldenburg (Holstein)	145	642	76	190	156	200	338	290	628	73	190
Westerland	247	1 242	4	220	346	240	765	275	1 231	3	220
Heiligenhafen	109	346	24	180	116	200	168	275	362	24	180
Barmstedt	156	690	27	180	143	200	475	275	663	29	180
Schwarzenbek	114	463	14	180	149	200	266	275	598	14	180
Kellinghusen	122	518	23	180	141	200	320	275	445	24	180
Bad Bramstedt	118	421	25	180	117	200	226	275	416	23	180
Nortorf	110	653	19	220	134	240	454	300	606	26	210
Reinfeld	102	390	31	180	127	200	204	275	437	31	180
Marne	155	598	13	200	164	200	388	275	531	13	180
Wilster	99	438	6	190	135	210	270	285	374	6	190
Tönning	103	447	7	200	112	225	304	300	393	6	200
Kappeln	200	880	3	180	130	200	713	275	964	2	180
Burg (Fehmarn)	108	467	33	180	133	200	264	275	460	32	180
Glücksburg	89	283	26	215	122	240	106	275	269	28	215
Bredstedt	98	372	15	180	89	200	232	280	333	12	180
Wyk auf Föhr	106	364	8	220	133	240	189	300	388	8	220
Lütjenburg	71	355	14	200	96	240	204	325	349	14	205
Wesselburen	80	365	21	200	101	220	224	300	331	21	200
Friedrichstadt	66	261	2	200	69	200	171	275	225	2	180
Krempe	45	218	7	180	61	200	136	275	171	7	180
Garding	43	158	8	200	58	220	81	300	.	.	.
Arnis	10	41	-	-	12	180	26	250	.	.	.

1) steuerähnliche Einnahmen und Überschüsse des Erverbsvermögens  
2) ohne Auslandsschulden und ohne Kassenkredite jedoch einschl. Altschulden

# und Schuldenstand der kreisangehörigen Städte

## Haushalt -

- in 1000 DM -

nungejahr 1957				Allgemeine Finanzzuweisungen		darunter		Sonstige allgemeine Deckungsmittel 1)	Schuldenstand am 31. 3. 1958				
darunter						Schlüsselzuweisungen			Inland-schulden insgesamt 2)	darunter		davon	
Grundsteuern B		Gewerbsteuern nach Ertrag und Kapital								Kreditmarkt-mittel	Schulden bei Gebietskörperschaften und aus öffentlichen Sondermitteln		
in 1 000 DM	Hebesatz in %	in 1 000 DM	Hebesatz in %	Rj. 1956	Rj. 1957	Rj. 1956	Rj. 1957						
888	260	2 286	300	15	338	15	338	479	8 024	5 846	2 965	2 881	
981	250	3 152	300	2	155	2	155	536	4 752	3 970	2 468	1 502	
997	225	3 320	270	-	-	-	-	682	6 859	5 466	2 502	2 964	
774	250	1 247	300	508	700	508	700	464	4 798	3 421	1 162	2 259	
645	250	1 119	240	325	456	325	456	392	5 191	3 159	825	2 334	
718	250	1 048	300	205	292	205	292	132	6 623	3 340	2 352	988	
564	220	1 141	300	179	283	179	283	258	3 113	1 808	672	1 136	
465	225	872	300	490	472	490	472	281	4 399	3 432	210	3 222	
349	200	1 811	275	-	99	-	99	220	7 341	4 917	4 052	865	
362	210	1 453	240	599	497	481	468	227	2 679	2 166	537	1 629	
473	250	1 556	275	-	214	-	214	72	2 582	2 322	826	1 496	
412	225	767	300	142	266	142	235	34	2 848	2 443	864	1 578	
325	200	779	275	94	131	94	131	263	1 849	1 055	636	419	
358	200	2 140	275	-	-	-	-	163	3 599	2 820	864	1 957	
313	225	530	300	182	231	182	231	21	2 354	2 031	994	1 038	
264	200	991	275	97	216	97	216	314	3 268	2 573	814	1 759	
260	200	673	275	275	278	275	278	122	4 216	2 724	845	1 880	
228	210	503	240	122	180	122	180	114	1 459	1 187	561	627	
295	200	582	275	5	73	5	73	143	2 190	1 581	643	939	
300	220	488	240	180	188	180	188	100	2 546	2 108	790	1 319	
254	220	413	290	185	288	185	288	89	2 271	1 490	547	942	
180	200	841	275	36	49	36	49	96	1 079	693	569	124	
270	250	324	300	82	240	82	140	57	1 633	1 628	376	1 253	
209	220	333	300	93	144	93	144	102	1 158	813	279	534	
221	200	872	275	-	-	-	-	- 13	1 522	918	579	339	
192	220	362	300	130	147	60	113	66	737	298	76	222	
155	200	349	290	68	95	68	95	58	1 674	872	371	502	
345	240	747	275	84	118	84	118	84	4 112	1 701	407	1 294	
117	200	176	275	193	277	193	277	85	763	364	167	198	
152	200	437	275	51	74	51	74	75	957	199	137	62	
153	200	393	275	96	145	96	145	3	1 919	1 746	540	1 207	
138	200	250	275	73	101	73	101	74	473	251	171	80	
128	200	203	275	81	134	81	134	49	2 271	1 624	409	1 215	
120	220	436	285	27	28	27	28	132	1 281	582	244	338	
128	200	250	275	25	58	25	58	43	446	426	257	169	
161	200	321	275	-	-	-	-	119	1 144	1 143	544	599	
137	210	208	285	21	74	21	44	31	517	427	119	309	
117	225	249	300	117	116	117	43	33	608	450	173	277	
136	200	800	275	-	-	-	-	- 24	1 337	869	514	355	
133	200	258	275	-	-	-	-	45	576	456	92	364	
104	240	104	275	52	90	52	90	12	563	557	196	361	
96	200	188	280	22	46	22	46	- 13	1 479	685	280	405	
148	240	197	300	78	104	78	104	28	1 642	855	404	451	
95	230	205	310	17	44	17	44	15	599	368	128	240	
101	220	186	300	-	-	-	-	12	502	465	170	295	
67	200	138	275	13	28	13	28	31	459	325	112	213	
60	200	90	275	18	23	18	23	53	36	29	5	23	
.	.	.	.	7	.	7	.	- 5	274	97	55	42	
.	.	.	.	15	.	15	.	- 0	9	9	-	9	

Ausgaben, spezielle Deckungsmittel, Zuschußbedarf, Kreisumlage,

- Rechnungsjahre 1956 und 1957 -

Tabelle 37

Kreisangehörige Städte	Bruttoausgaben (insgesamt) (Ordentlicher und außerordentlicher Haushalt)	davon									
		Ordentlicher Haushalt							Außerordentlicher Haushalt		
		Bruttoausgaben zusammen	darunter		Ausgaben der Vermögensbewegung	Eigenausgaben	Spezielle Deckungsmittel zusammen (ohne Zuwendungen von Gebietskörperschaften)	Zuschußbedarf	Bruttoausgaben zusammen	darunter	
			Verwaltungs- und Zweckausgaben	Persönliche Ausgaben						Neu- und Wiederaufbau, Erweiterungs- und Umbauten, große Instandsetzungen	Eigenausgaben
Rendsburg	263	219	176	96	24	210	118	92	47	37	39
Elmshorn	247	203	151	93	31	189	83	106	47	25	40
Itzehoe	277	223	161	91	22	218	100	118	75	36	40
Schleswig	239	196	171	102	14	182	105	77	43	29	27
Pinneberg	180	127	70	42	40	120	29	92	56	38	46
Husum	218	156	129	67	7	148	68	80	63	41	57
Heide	212	157	101	56	13	135	47	88	69	38	23
Eckernförde	235	129	88	51	11	108	28	80	106	106	42
Wedel	352	166	136	79	14	158	75	84	186	100	155
Geesthacht	201	173	130	76	20	158	61	98	35	35	6
Ahrensburg	184	141	69	47	50	133	23	110	46	41	19
Eutin	187	109	76	47	10	93	23	70	82	80	33
Bad Oldesloe	176	139	102	61	10	121	36	85	43	38	15
Uetersen	271	213	147	91	46	196	84	112	60	29	52
Bad Schwartau	166	134	92	52	21	119	49	70	35	28	17
Mölln	280	173	145	90	14	170	71	99	110	98	43
Neustadt (Holstein)	188	146	103	48	19	122	32	89	50	29	29
Preetz	132	114	84	51	18	112	31	80	21	14	2
Bad Segeberg	188	147	110	59	17	124	38	86	43	23	31
Glückstadt	211	141	109	54	17	132	47	85	74	67	46
Ratzeburg	188	97	75	46	7	90	15	76	92	85	32
Lauenburg	164	148	104	52	9	144	36	107	37	30	11
Reinbek	186	104	73	42	15	94	14	80	81	75	45
Plön	108	80	59	38	8	74	7	67	29	22	18
Brunsbüttelkoog	157	120	90	50	15	115	28	88	38	34	26
Meldorf	135	122	104	65	4	114	39	74	14	11	3
Oldenburg (Holstein)	138	105	75	40	11	84	11	73	37	30	8
Westerland	393	210	169	95	16	185	57	128	186	37	110
Heiligenhafen	116	77	54	31	14	75	12	64	40	23	28
Barmstedt	177	134	102	63	14	124	47	77	46	23	30
Schwarzenbek	154	91	69	37	5	86	19	67	71	51	47
Kellinghusen	140	119	95	52	6	105	33	71	23	10	16
Bad Bramstedt	285	99	64	38	27	97	22	75	186	160	82
Nortorf	205	146	69	38	61	140	24	116	59	59	38
Reinfeld	153	94	72	37	13	92	11	80	59	51	37
Marne	334	129	97	53	8	102	6	97	206	179	144
Wilster	163	145	114	63	8	133	55	77	18	12	17
Tönning	204	148	113	69	15	128	40	87	56	35	42
Kappeln	190	129	81	36	16	115	12	103	70	33	52
Burg (Fehmarn)	164	116	64	36	35	111	13	99	56	56	20
Glücksburg	171	71	59	32	6	69	9	60	102	78	58
Bredstedt	127	126	97	40	11	116	52	64	3	3	2
Wyk auf Föhr	230	162	122	58	25	154	64	90	72	55	54
Lütjenburg	160	132	107	57	12	126	44	82	34	23	5
Wesselburen	122	105	72	40	12	95	14	81	20	20	5
Friedrichstadt	163	116	75	38	8	96	14	82	52	35	16
Krempe	109	106	74	28	26	106	9	96	6	3	3
Garding	85	80	69	25	5	78	17	61	5	5	1
Arnis	55	55	46	17	3	54	5	49	-	-	-

1) Bei Zusammenfassung der Bruttoausgaben Spalte 2 und Spalte 9 sind die Anteilbeträge des ordentlichen Haushalts abgesetzt  
 2) Einwohnerzahl: 30. 6. 1957

allgemeine Deckungsmittel und Schuldenstand der kreisangehörigen Städte

- je Einwohner in DM -

Kreisumlage, Allgemeine Deckungsmittel, Schuldenstand										
Kreisumlage	Gemeindesteuern insgesamt		darunter		Allgemeine Finanzzuweisungen		darunter		Schuldenstand am 31. 3. 1958 <sup>2)</sup>	
			Gewerbesteuern nach Ertrag und Kapital				Schlüsselzuweisungen zusammen			
	Rj. 1956	Rj. 1957 <sup>2)</sup>	Rj. 1956	Rj. 1957 <sup>2)</sup>	Rj. 1956	Rj. 1957 <sup>2)</sup>	Rj. 1956	Rj. 1957 <sup>2)</sup>	Inlandschulden insgesamt	darunter Neuschulden (ohne wirtschaftliche Unternehmen)
27	105	97	75	66	0	10	0	10	231	169
27	122	127	87	92	0	5	0	5	138	116
25	137	133	103	97	-	-	-	-	201	160
20	69	70	37	37	16	21	16	21	143	102
19	90	95	42	44	13	18	13	18	204	124
23	91	91	49	48	9	13	9	13	300	151
23	87	95	51	57	9	14	9	14	155	90
21	67	72	36	42	24	23	24	23	214	167
26	97	116	72	90	-	5	-	5	363	243
16	85	116	45	74	31	25	25	24	136	110
24	129	133	81	85	-	12	-	12	141	127
19	75	82	39	45	8	16	8	14	167	143
19	91	84	57	52	6	9	6	9	122	70
30	128	174	99	143	-	-	-	-	241	188
18	78	71	43	36	13	16	13	16	161	139
19	87	99	58	71	7	16	7	16	235	185
18	77	80	51	51	21	21	21	21	321	207
16	75	79	38	41	10	15	10	15	119	97
22	87	86	52	49	0	6	0	6	185	134
17	79	83	34	38	15	15	15	15	201	166
13	67	68	34	36	16	25	16	25	200	131
20	108	109	83	83	4	5	4	5	106	68
16	67	67	34	33	9	25	9	14	168	168
15	69	71	36	37	10	16	10	16	128	90
24	112	133	81	100	-	-	-	-	175	105
19	73	79	39	44	16	18	7	14	90	36
18	78	78	41	43	8	12	8	12	208	108
30	151	148	93	90	10	14	10	14	493	204
13	43	44	21	21	24	34	24	34	93	44
20	88	85	61	56	7	9	7	9	122	25
16	64	82	37	54	13	20	13	20	262	239
17	72	63	45	35	10	14	10	14	67	35
19	68	67	37	32	13	21	13	21	363	260
19	115	104	80	75	5	5	5	5	220	100
18	70	78	37	45	4	10	4	10	80	76
30	114	104	74	63	-	-	-	-	223	223
19	86	75	53	42	4	15	4	9	104	86
22	93	84	63	53	24	25	24	9	129	96
42	185	206	151	171	-	-	-	-	285	185
23	100	101	57	57	-	-	-	-	127	100
19	62	48	23	19	11	16	11	16	101	100
23	88	79	55	45	5	11	5	11	352	163
26	90	94	46	47	19	25	19	25	396	206
18	88	87	51	51	4	11	4	11	150	92
22	98	91	60	51	-	-	-	-	137	127
21	84	74	55	45	4	9	4	9	150	106
18	85	67	53	35	7	9	7	9	14	11
22	81	.	41	.	4	.	4	.	142	50
13	54	.	34	.	20	.	20	.	12	12

**Ausgaben, spezielle Deckungsmittel und Zuschußbedarf der Hoheitsverwaltungen nach Ausgabe-/Einnahmearten  
sowie allgemeine Deckungsmittel und Gesamtabluß der Länder  
- Ordentlicher und außerordentlicher Haushalt -**

Rechnungsjahr 1955

Tabelle 38

Ausgabe-/Einnahmearten	Schles- wig- Hol- stein	Nie- der- sach- sen	Nord- rhein- west- falen	Hes- sen	Rhein- land- Pfalz	Baden- Würt- tem- berg	Bayern	Schles- wig- Hol- stein	Nie- der- sach- sen	Nord- rhein- west- falen	Hes- sen	Rhein- land- Pfalz	Baden- Würt- tem- berg	Bayern
	in Mio DM							je Einwohner in DM						
Persönliche Ausgaben	307	865	1 431	572	372	929	1 059	134	132	97	126	113	131	116
Unterhaltung und Instandsetzung von unbeweglichem Vermögen	10	49	16	16	11	28	46	4	7	1	4	3	4	5
Gewährung von Darlehen <sup>1)</sup>	113	184	990	169	86	238	278	49	28	67	37	26	34	30
Zuführungen an Rücklagen, Tilgung, Grunderwerb	15	62	144	49	9	72	190	7	10	10	11	3	10	21
Neu- und Wiederaufbau, Erweiterungs- und Umbauten, große Instandsetzungen	29	61	97	63	72	119	144	13	9	7	14	22	17	16
Neuanschaffung von beweglichem Vermögen	3	14	29	10	6	16	16	1	2	2	2	2	2	2
Zuweisungen an sonstige Körperschaften usw.	91	145	174	68	50	125	100	40	22	12	15	15	18	11
Übrige Ausgaben	129	307	590	245	165	375	581	57	47	40	54	50	53	63
Zuweisungen an Bund und LAG	24	92	324	67	32	110	108	10	14	22	15	10	16	12
Tilgung an Bund und LAG	11	13	36	9	3	14	14	5	2	2	2	1	2	2
Zuweisungen an Länder	4	4	0	8	3	0	10	2	1	0	2	1	0	1
Zuweisungen und Darlehen an Gemeinden (Gv.)	68	93	654	98	63	151	156	30	14	44	22	19	21	17
<b>Bruttoausgaben</b>	<b>803</b>	<b>1 888</b>	<b>4 483</b>	<b>1 374</b>	<b>871</b>	<b>2 178</b>	<b>2 702</b>	<b>351</b>	<b>288</b>	<b>305</b>	<b>302</b>	<b>265</b>	<b>308</b>	<b>295</b>
Zuweisungen von Ländern	3	0	1	5	0	2	14	1	0	0	1	0	0	2
Zuweisungen von Bund und LAG	115	153	138	75	64	132	184	50	23	9	17	20	19	20
Darlehen von Bund und LAG	145	131	433	67	51	122	168	63	20	29	15	16	17	18
Zuweisungen, Darlehen, Darlehnsrückflüsse von Gemeinden (Gv.)	26	87	275	54	15	144	17	12	13	19	12	5	20	2
<b>Eigenausgaben (Reiner Finanzbedarf)</b>	<b>514</b>	<b>1 517</b>	<b>3 637</b>	<b>1 173</b>	<b>741</b>	<b>1 778</b>	<b>2 319</b>	<b>225</b>	<b>231</b>	<b>248</b>	<b>258</b>	<b>226</b>	<b>251</b>	<b>253</b>
Spezielle Deckungsmittel zusammen darunter	115	369	501	206	194	456	545	50	56	34	45	59	64	59
Gebühren, Entgelte, Strafen	49	139	209	69	56	176	157	21	21	14	15	18	25	17
Schuldenaufnahmen aus Kreditmarktmitteln	14	121	24	44	93	169	223	6	18	2	10	28	24	24
<b>Zuschußbedarf</b>	<b>399</b>	<b>1 148</b>	<b>3 136</b>	<b>967</b>	<b>547</b>	<b>1 322</b>	<b>1 775</b>	<b>174</b>	<b>175</b>	<b>213</b>	<b>213</b>	<b>167</b>	<b>187</b>	<b>194</b>
Bundeshilfe Einnahmen	-	-	-	11	6	-	-	-	-	-	2	2	-	-
Länderfinanzausgleich Einnahmen	211	151	2	1	80	1	116	92	23	0	0	24	0	13
Länderfinanzausgleich Ausgaben	2	-	285	4	0	128	1	1	-	19	1	0	18	0
Kommunaler Finanzausgleich Einnahmen	-	-	-	0	0	-	0	-	-	-	0	0	-	0
Kommunaler Finanzausgleich Ausgaben	40	105	366	78	38	245	133	17	16	25	17	12	35	15
Sonstige Finanzzuweisungen Einnahmen	-	-	-	0	-	-	-	-	-	-	0	-	-	-
Sonstige Finanzzuweisungen Ausgaben	-	-	-	1	-	-	-	-	-	-	0	-	-	-
Allgemeine Umlagen Einnahmen	-	35	4	-	-	7	27	-	5	0	-	-	1	3
Allgemeine Umlagen Ausgaben	-	-	-	-	1	2	-	-	-	-	-	0	0	-
<b>Deckungsbedarf</b>	<b>231</b>	<b>1 067</b>	<b>3 780</b>	<b>1 039</b>	<b>500</b>	<b>1 690</b>	<b>1 765</b>	<b>101</b>	<b>163</b>	<b>257</b>	<b>229</b>	<b>152</b>	<b>239</b>	<b>193</b>
Steuern	253	1 037	3 596	941	483	1 600	1 569	110	158	245	207	147	226	171
Erwerbsvermögen	5	60	28	74	18	106	203	2	9	2	16	5	15	22
Sonstige allgemeine Deckungsmittel	11	11	22	14	5	11	9	5	2	2	3	1	2	1
<b>Allgemeine Deckungsmittel zusammen<sup>2)</sup></b>	<b>268</b>	<b>1 108</b>	<b>3 647</b>	<b>1 028</b>	<b>505</b>	<b>1 717</b>	<b>1 781</b>	<b>117</b>	<b>169</b>	<b>248</b>	<b>226</b>	<b>154</b>	<b>243</b>	<b>194</b>
Unterschied zwischen Deckungsbedarf und allgemeinen Deckungsmitteln Mehreinnahmen (+), Mehrausgaben (-)	+ 37	+ 41	- 134	- 11	+ 5	+ 28	+ 16	+ 16	+ 6	- 9	- 2	+ 2	+ 4	+ 2
Rücklagen für den Gesamthaushalt Entnahmen abzügl. Zuführungen	- 4	- 6	- 14	-	-	-	+ 28	- 2	- 1	- 1	-	-	-	+ 3
<b>Abschluß: Mehreinnahmen (+), Mehrausgaben (-)</b>	<b>+ 33</b>	<b>+ 35</b>	<b>- 148</b>	<b>- 11</b>	<b>+ 5</b>	<b>+ 28</b>	<b>+ 44</b>	<b>+ 14</b>	<b>+ 5</b>	<b>- 10</b>	<b>- 2</b>	<b>+ 2</b>	<b>+ 4</b>	<b>+ 5</b>

1) ohne Darlehen an Gebietskörperschaften      2) ohne Finanzzuweisungen und Umlagen

Quelle: Statistik der Bundesrepublik Deutschland "Die staatlichen Finanzen" Bd. 192



**Ausgaben, spezielle Deckungsmittel und Zuschußbedarf der Kämmereiverwaltungen nach Ausgabe-/Einnahmearten  
sowie allgemeine Deckungsmittel und Gesamtabschluß der Gemeinden und Gemeindeverbände nach Ländern  
- Ordentlicher und außerordentlicher Haushalt -**

Tabelle 39

Rechnungsjahr 1955

Ausgabe-/Einnahmearten	Schles- wig- Hol- stein	Nie- der- sach- sen	Nord- rhein- West- falen	Hes- sen	Rhein- land- Pfalz	Baden- Würt- tem- berg	Bayern	Schles- wig- Hol- stein	Nie- der- sach- sen	Nord- rhein- West- falen	Hes- sen	Rhein- land- Pfalz	Baden- Würt- tem- berg	Bayern
	in Mio DM							je Einwohner in DM						
Persönliche Ausgaben	178	348	1 386	371	200	512	601	78	53	94	82	61	72	66
Unterhaltung und Instandsetzung von unbeweglichem Vermögen	20	63	199	48	30	84	76	9	10	14	11	9	12	8
Zinsen, Tilgung	22	60	152	65	30	96	64	9	9	10	14	9	14	7
Gewährung von Darlehen	13	88	164	42	53	158	88	6	13	11	9	16	22	10
Zuführungen an Rücklagen, Grunderwerb	33	94	353	91	52	187	116	14	14	24	20	16	26	13
Neu- und Wiederaufbau, Erweiterungs- und Umbauten, große Instandsetzungen	122	356	1 122	352	219	617	506	53	54	76	77	67	87	55
Neuanschaffung von beweglichem Vermögen	11	35	107	29	18	57	60	5	5	7	6	5	8	7
Übrige Ausgaben	156	388	1 133	349	167	565	628	68	59	77	77	51	80	69
Zuweisungen an Land (Bund)	20	85	240	50	11	128	4	9	13	16	11	3	18	0
Zuweisungen an Gemeinden (Gv.)	26	72	225	29	22	29	42	11	11	15	6	7	4	5
<b>Bruttoausgaben</b>	<b>600</b>	<b>1 589</b>	<b>5 081</b>	<b>1 426</b>	<b>801</b>	<b>2 433</b>	<b>2 185</b>	<b>262</b>	<b>243</b>	<b>346</b>	<b>314</b>	<b>244</b>	<b>344</b>	<b>239</b>
Erstattungen	9	25	115	34	7	38	56	4	4	8	8	2	5	6
Zuweisungen und Darlehen von Gemeinden (Gv.)	27	83	248	32	25	34	48	12	13	17	7	8	5	5
Zuweisungen vom Land (Bund)	96	191	795	158	83	248	250	42	29	54	35	25	35	27
Darlehen vom Land (Bund)	16	18	65	12	21	30	51	7	3	4	3	7	4	6
<b>Eigenausgaben (Reiner Finanzbedarf)</b>	<b>452</b>	<b>1 273</b>	<b>3 859</b>	<b>1 191</b>	<b>665</b>	<b>2 083</b>	<b>1 780</b>	<b>198</b>	<b>194</b>	<b>263</b>	<b>262</b>	<b>202</b>	<b>294</b>	<b>194</b>
Spezielle Deckungsmittel zusammen <sup>1)</sup>	212	606	1 513	582	301	923	825	92	92	103	128	92	130	90
darunter														
Gebühren, Entgelte, Strafen	80	187	650	220	86	292	386	35	29	44	48	26	41	42
Schuldenaufnahmen aus Kreditmarktmitteln	48	216	405	208	118	373	244	21	33	28	46	36	53	27
<b>Zuschußbedarf des ordentlichen Haushalte</b>	<b>246</b>	<b>689</b>	<b>2 244</b>	<b>615</b>	<b>372</b>	<b>1 173</b>	<b>963</b>	<b>107</b>	<b>105</b>	<b>153</b>	<b>135</b>	<b>113</b>	<b>166</b>	<b>105</b>
Allgemeine Finanzzuweisungen	37	108	363	80	37	250	134	16	17	25	18	11	35	15
Einnahmen	-	4	-	1	0	0	-	-	1	-	0	0	0	-
Ausgaben														
Allgemeine Umlagen	34	122	313	74	59	104	222	15	19	21	16	18	15	24
Einnahmen	35	156	327	78	62	115	259	15	24	22	17	19	16	28
Ausgaben														
<b>Deckungsbedarf</b>	<b>210</b>	<b>618</b>	<b>1 895</b>	<b>540</b>	<b>338</b>	<b>933</b>	<b>866</b>	<b>92</b>	<b>94</b>	<b>129</b>	<b>119</b>	<b>103</b>	<b>132</b>	<b>95</b>
Erwerbsvermögen	19	40	126	114	67	147	105	8	6	9	25	20	21	11
Steuern	192	608	1 839	446	277	818	777	84	93	125	98	84	116	85
Steuerähnliche Einnahmen	5	7	4	3	4	8	9	2	1	0	1	1	1	1
<b>Allgemeine Deckungsmittel zusammen<sup>2)</sup></b>	<b>215</b>	<b>654</b>	<b>1 968</b>	<b>563</b>	<b>348</b>	<b>974</b>	<b>892</b>	<b>94</b>	<b>100</b>	<b>134</b>	<b>124</b>	<b>106</b>	<b>138</b>	<b>97</b>
Unterschied zwischen Deckungsbedarf und allgemeinen Deckungsmitteln														
Mehreinnahmen (+), Mehrausgaben (-)	+ 6	+ 36	+ 73	+ 23	+ 10	+ 40	+ 25	+ 2	+ 6	+ 5	+ 5	+ 3	+ 6	+ 3
Rücklagen für den Gesamthaushalt														
Entnahmen abzgl. Zuführungen	- 3	- 26	- 32	- 15	- 3	- 9	- 8	- 1	- 4	- 2	- 3	- 1	- 1	- 1
Abschluß des ordentlichen Haushalts														
Mehreinnahmen (+), Mehrausgaben (-)	+ 2	+ 10	+ 41	+ 8	+ 6	+ 32	+ 17	+ 1	+ 2	+ 3	+ 2	+ 2	+ 4	+ 2
Außerordentlicher Haushalt														
Mehreinnahmen (+), Mehrausgaben (-)	+ 5	+ 21	-101	+ 6	+ 9	+ 12	+ 8	+ 2	+ 3	- 7	+ 1	+ 3	+ 2	+ 1

1) Abzüglich Erstattungen

2) ohne Finanzzuweisungen und Umlagen

Quelle: Statistik der Bundesrepublik Deutschland "Die kommunalen Finanzen" Bd. 197

Die Verschuldung des Landes Schleswig-Holstein und der Gemeinden (Gv.)<sup>1)</sup> - ohne Kassenkredite -

- am 31. März 1958 -

- in 1000 DM und je Einwohner<sup>2)</sup> in DM -

Tabelle 40

Gebietskörperschaften	Inland-schulden ins-gesamt		davon													
			Alt-schulden		Neu-schulden		davon						Wirtschaftliche Unternehmen			
	Kredit-markt-mittel						öffent-liche Sonder-mittel		Schulden bei Gebiets-körper-schaften		Neu-schulden		darunter: Kreditmarkt-mittel			
	ohne Schulden der wirtschaftlichen Unternehmen															
	in 1 000 DM	je Einw. in DM	in 1 000 DM	je Einw. in DM	in 1 000 DM	je Einw. in DM	in 1 000 DM	je Einw. in DM	in 1 000 DM	je Einw. in DM	in 1 000 DM	je Einw. in DM	in 1 000 DM	je Einw. in DM	in 1 000 DM	je Einw. in DM
Land	1 481 971	657	295 830	131	1 186 141	526	134 884	60	96 429	43	954 828	423	-	-	-	-
Kreisfreie Städte	185 572	283	1 437	2	115 212	176	62 696	96	18 449	28	34 067	52	68 923	105	46 325	71
Kreisangehörige Ge-meinden mit																
10 000 und mehr Einw.	84 040	195	716	2	60 553	141	26 697	62	11 914	28	21 942	51	22 771	53	16 294	38
3 000 b.unter 10 000 Einwohnern	59 908	137	570	1	44 659	102	15 609	36	7 045	16	22 005	50	14 678	34	7 077	16
weniger als 3 000 Einwohnern	49 903	68	137	0	41 165	56	9 886	13	3 978	5	27 300	37	8 601	12	1 498	2
Ämter	1 229	2	15	0	1 125	2	626	1	33	0	466	1	88	0	5	0
Landkreise	52 163	33	351	0	46 182	29	25 003	16	3 933	2	17 247	11	5 629	4	3 167	2
Gemeinden (Gv.) insgesamt	432 814	192	3 226	1	308 897	137	140 518	62	45 353	20	123 027	55	120 690	53	74 366	33
darunter verwendet für																
Schulen	.	.	.	.	85 544	38	41 869	19	4 785	2	38 890	17	-	-	-	-
Gesundheits- und Jugendpflege	.	.	.	.	17 913	8	11 812	5	2 338	1	3 763	2	-	-	-	-
Bau- und Wohnungs-wesen	.	.	.	.	110 418	49	48 536	22	15 321	7	46 562	21	-	-	-	-
Öffentliche Ein-richtungen	.	.	.	.	61 311	27	21 153	9	20 944	9	19 213	9	-	-	-	-
Finanzen und Steuern	.	.	.	.	17 892	8	9 293	4	569	0	8 030	4	-	-	-	-
SCHULDEN DER KOMMUNALEN GEBIETSKÖRPERSCHAFTEN MIT 10 000 UND MEHR EINWOHNERN																
Itzehoe	6 859	201	20	1	5 466	160	2 502	73	1 127	33	1 837	54	1 374	40	1 146	34
Rendsburg	8 024	231	67	2	5 846	169	2 965	86	1 709	49	1 172	34	2 110	61	1 808	52
Schleswig	4 798	143	235	7	3 421	102	1 162	35	478	14	1 781	53	1 143	34	634	19
Elmshorn	4 752	138	30	1	3 970	116	2 468	72	685	20	817	24	752	22	691	20
Pinneberg	5 191	204	0	0	3 159	124	825	32	1 244	49	1 090	43	2 032	80	788	31
Husum	6 623	300	46	2	3 340	151	2 352	107	221	10	767	35	3 237	147	2 003	91
Eckernförde	4 399	214	16	1	3 432	167	210	10	1 707	83	1 515	74	951	46	536	26
Heide	3 113	155	39	2	1 808	90	672	33	486	24	650	32	1 265	63	114	6
Geesthacht	2 679	136	38	2	2 166	110	537	27	99	5	1 530	78	474	24	460	23
Eutin	2 848	167	15	1	2 443	143	864	51	543	32	1 035	61	391	23	314	18
Ahrensburg	2 582	141	9	0	2 322	127	826	45	633	35	863	47	251	14	204	11
Wedel	7 341	363	38	2	4 917	243	4 052	200	80	4	785	39	2 386	118	2 386	118
Uetersen	3 599	241	49	3	2 820	188	864	58	230	15	1 727	115	729	49	646	43
Bad Schwartau	2 354	161	27	2	2 031	139	994	68	69	5	968	66	296	20	144	10
Neustadt	4 216	321	9	1	2 724	207	845	64	653	50	1 227	93	1 483	113	1 166	89
Bad Oldesloe	1 849	122	8	1	1 055	70	636	42	41	3	378	25	786	52	780	52
Wölln	3 268	235	-	-	2 573	185	814	59	338	24	1 421	102	695	50	604	43
Ratzeburg	2 271	200	1	0	1 490	131	547	48	150	13	792	70	780	69	480	42
Glückstadt	2 546	200	19	2	2 108	166	790	62	695	55	623	49	418	33	362	28
Preetz	1 459	119	26	2	1 187	97	561	46	464	38	163	13	245	20	194	16
Bad Segeberg	2 190	185	21	2	1 581	134	643	54	261	22	678	57	588	50	468	40
Lauenburg	1 079	106	1	0	693	68	569	56	-	-	124	12	385	38	366	36

1) nach der Größenklassenzuordnung vom 25. 9. 1956  
2) Bevölkerungsstand 30. 6. 1957

Statistisches Landesamt  
Schleswig-Holstein

Bücherei

