

Statistisches Amt für Hamburg  
und Schleswig-Holstein  
Bibliothek  
Standort Kiel

# Die öffentlichen Haushaltsrechnungen

Rechnungsjahr 1952



Statistisches Landesamt  
Schleswig-Holstein  
Eingetragen in das Bücherverzeichnis  
unter Nr. 20 - 5 - 6 - 151 1/1/1  
Kiel, den 25. 4. 55 Poplitz

Herausgegeben vom  
STATISTISCHEN LANDESAMT SCHLESWIG-HOLSTEIN  
Kiel 1955

Bei Nachdruck, auch im Auszug, wird Quellenangabe erbeten

Zu beziehen durch das Statistische Landesamt Schleswig-Holstein, Kiel-Wik, Mecklenburger Str. 54

Preis DM 7,50

## V O R W O R T

Mit vorliegendem Heft 15 der Reihe "Statistik von Schleswig-Holstein" werden die in Heft 14 veröffentlichten kommunalen Haushaltsrechnungen des Rechnungsjahres 1951 mit den Ergebnissen für das Rechnungsjahr 1952 fortgesetzt. Wie in der Veröffentlichung für das Rechnungsjahr 1951 sind die zusammengefassten Einnahmen und Ausgaben des Landes, der Gemeinden und Gemeindeverbände dargestellt und darüber hinaus erstmalig auch die finanzstatistischen Ergebnisse des Landeshaushalts.

In dem Tabellenteil sind den Gesamtsummen der wichtigsten Übersichten die Ergebnisse des Vorjahres gegenübergestellt worden. Die unterschiedlichen Beträge sind ohne Schwierigkeit ablesbar und erleichtern somit wesentlich Vergleiche mit dem Vorjahre.


Der Tabellenteil entspricht dem gemeinsamen Veröffentlichungsprogramm des Bundes und der Länder, so dass auch die regionale Vergleichbarkeit gegeben ist. Wie auch bereits in Heft 14 sind zudem die Haushaltsrechnungen der Kreisverwaltungen und Einzelangaben der 48 kreisangehörigen Städte veröffentlicht worden. Der Vergleich der im Heft 14 veröffentlichten Ergebnisse mit den hier erarbeiteten Zahlen wird leider durch einige methodische Änderungen erschwert. Auf die methodischen Bemerkungen Seite 17 ff. wird deshalb besonders hingewiesen.

Die zusammenfassende textliche Darstellung und die Bearbeitung des Tabellenteils lag in den Händen von Herrn Reg.-Rat Joachim Sachse.

Kiel-Wik, im Februar 1955

Dr. G.H. Horn

Direktor  
des Statistischen Landesamts Schleswig-Holstein



# INHALTSVERZEICHNIS

	Seite
A. Die kommunalen Haushaltsrechnungen	7
I. Gesamtüberblick	7
II. Die Ausgaben	8
1. Die bereinigten Ausgaben	8
2. Die Eigenausgaben	9
3. Der Zuschussbedarf	9
4. Die persönlichen Ausgaben	10
5. Die vermögenswirksamen Ausgaben	10
III. Die Einnahmen	13
1. Spezielle Deckungsmittel	13
2. Allgemeine Deckungsmittel	14
B. Der Landeshaushalt	14
I. Die Ausgaben	14
II. Die Einnahmen	15
C. Die Haushaltsrechnungen des Landes, der Gemeinden und Gemeindeverbände insgesamt	15
D. Methodische Bemerkungen	17
I. Erfassung	17
II. Erläuterungen zu den Begriffen der Finanzstatistik	18
1. Gemeindefinanzstatistik	18
2. Länderfinanzstatistik	18
III. Methodische Änderungen gegenüber der Gemeindefinanzstatistik 1951	19
E. Tabellenteil	21

## ZEICHENERKLÄRUNG

Ø . . . . .	Durchschnitt
X in einem Tabellenfach . . . . .	Angabe kommt aus sachlogischen Gründen nicht in Frage.
– in einem Tabellenfach . . . . .	Zahlenwert ist genau null.
0 bzw. 0,0 in einem Tabellenfach . . . . .	mehr als nichts, aber weniger als die kleinste Einheit, die in der betreffenden Tabelle zur Darstellung gebracht werden kann.
. in einem Tabellenfach . . . . .	Zahlenwert ist unbekannt.
... in einem Tabellenfach . . . . .	die betreffenden Angaben können erstellt werden, liegen aber für die in Frage kommende Zeit noch nicht vor.
p . . . . .	vorläufige Zahlen.
r . . . . .	berichtigte Zahlen.
s . . . . .	geschätzte Zahlen.

In Klammern gesetzte Zahlen haben eine eingeschränkte Aussagefähigkeit.

Kleine Differenzen in den Additionen und Bezugszahlen ergeben sich durch Abrundungen, da den Rechnungen immer die ungekürzten Zahlen zugrunde liegen.

Die Zahlen, die keine besondere Quellenangabe tragen, sind im Statistischen Landesamt erstellt.

# Die öffentlichen Haushaltsrechnungen

## Rechnungsjahr 1952

### A. Die kommunalen Haushaltsrechnungen

#### I. Gesamtüberblick

Bei dem Vergleich der finanziellen Ergebnisse des Rechnungsjahres 1952 mit denen des Rechnungsjahres 1951 ist festzustellen, dass die kommunalen Haushaltsrechnungen insgesamt eine steigende Tendenz der Ausgaben aufweisen.

Die Zunahme der Ausgaben hat drei wesentliche Gründe:

1. Die Erhöhung der persönlichen Ausgaben infolge gesetzlicher Massnahmen: Die Beamtgehälter sind mit Wirkung vom 1.10.1951 um 5 % erhöht worden. Diese Erhöhung wirkte sich jedoch erst im Rechnungsjahr 1952 voll aus. Im Juni und Dezember 1952 bzw. Januar 1953 wurde den Beamten und Angestellten je ein halbes Gehalt zusätzlich gezahlt. Hinzu kommen die Weihnachtsgatifikationen für Beamte und Angestellte im Dezember 1952. Weiterhin wurden mit Wirkung vom 1.1.1953 für diese Personenkreise das Kindergeld und der Wohnungsgeldzuschuss erhöht. Den Arbeitern wurde im August 1952 und Februar 1953 ein zusätzlicher einmaliger Betrag sowie darüber hinaus im Dezember 1952 eine Weihnachtsgatifikation ausgezahlt. Der persönliche Aufwand der Kommunen ist zum weit überwiegenden Teil auf diese Erhöhung der Besoldungen, Vergütungen und Löhne zurückzuführen.
2. Die Erhöhung der Fürsorgetarife im August 1951. Auch sie wirkte sich erst im Rechnungsjahr 1952 voll aus.
3. Die gestiegenen sächlichen Kosten als Folge von Preis- und Lohnerhöhungen. So hat sich der Baukostenindex gegenüber dem Rechnungsjahr 1951 um etwa 5 % erhöht. Infolge des bedeutenden Investitionsvolumens an Strassen-, Wege- und Wohnungsbauten machen sich schon geringfügige Kostenerhöhungen empfindlich bemerkbar. Doch die beträchtliche Steigerung der unmittelbar vermögenswirksamen Ausgaben um 28,5 % im Rechnungsjahr 1952 gegenüber dem Rechnungsjahr 1951 ist zum überwiegenden Teil nicht darauf zurückzuführen, dass Löhne und Preise gestiegen sind. Es handelt sich vielmehr um eine reale Erhöhung des Ausgabevolumens durch erhöhte Investitionen. Wegen der Bedeutung dieser vermögenswirksamen Ausgaben wird im folgenden auf sie noch näher einzugehen sein<sup>1)</sup>.

Ein der steigenden Tendenz der Ausgaben leicht entgegenwirkender Einfluss besteht u. a. darin, dass sich der Kreis der Fürsorgeempfänger verringerte. Die Fürsorgeleistungen wurden in vielen Fällen abgelöst durch Soforthilfe- bzw. Lastenausgleichszahlungen. Formell berühren diese Leistungen den kommunalen Haushalt nicht, da sie zur Zeit

1) Die Zunahme der vermögenswirksamen Ausgaben ist erfreulich, da sie anzeigt, dass es den Kommunen endlich möglich ist, stärker den in der Kriegs- und Nachkriegszeit aufgestauten Nachholbedarf zu befriedigen. Es handelt sich jedoch dabei keineswegs um einen nur für die Kommunen Schleswig-Holsteins geltenden Sonderfall. Bereits im Rechnungsjahr 1951 waren ein Drittel der bereinigten Ausgaben der kommunalen Gebietskörperschaften im Bundesgebiet vermögenswirksame Ausgaben. In Schleswig-Holstein dagegen waren es 1951 nur 23 %; dieser Anteil beläuft sich nunmehr in Schleswig-Holstein auf ein Viertel aller bereinigten Ausgaben und liegt damit noch weit unter dem Durchschnitt der Länder.

noch wie durchlaufende Gelder behandelt werden. Der Verwaltungsaufwand für die Bearbeitung der Anträge wird jedoch von den Gemeinden und Gemeindeverbänden voll nachgewiesen. Diese Dienststellen sind im Jahre 1952 noch im Aufbau begriffen, ihre persönlichen Kosten liegen im Rechnungsjahr 1952 um 69 % höher als im Rechnungsjahr 1951. Die Steigerung des gesamten persönlichen Aufwandes aller Gemeinden und Gemeindeverbände beträgt dagegen 9 %. Bei einer Untersuchung über die Notwendigkeit des Personalaufwandes ist es unumgänglich, die den Haushalt nicht berührenden Leistungen mit einzubeziehen, da auch sie den Personalaufwand mitbestimmen. Im Rechnungsjahr 1951 beliefen sich die Lastenausgleichszahlungen auf 94 Mio DM. Sie stiegen im Rechnungsjahr 1952 auf 101 Mio DM an.

Ein der steigenden Ausgabentendenz entgegenwirkender Einfluss sind die infolge der sich entspannenden Wohnraumlage weiter verminderten Ausgaben für die Wohnungsämter.

Abschlussübersicht für die Rechnungsjahre 1951 und 1952  
— ordentlicher und ausserordentlicher Haushalt —  
Tab. 1 — in Mio DM —

Ausgaben/Einnahmen	Rechnungsjahr		Steigerung in %
	1951	1952	
Bruttoausgaben			
Ordentlicher Haushalt	359,9	391,3	9
darunter:			
Anteilbeträge an den a.o. Haushalt	7,5	9,2	22
Ausserordentlicher Haushalt	69,0	91,3	32
zusammen 1)	421,4	473,4	12
Erstattungen von and. Verwaltungszweigen	6,0	6,5	9
Reinausgaben	415,4	466,9	12
Zweckgebundene Zuweisungen und Darlehen von Gemeinden und Gemeindeverbänden	9,5	11,3	19
Bereinigte Ausgaben (Bereinigter Finanzbedarf)	405,9	455,6	12
Zweckgebundene Zuweisungen von Bund und Land	86,1	88,5	3
Eigenausgaben (Reiner Finanzbedarf auf kommunaler Ebene)	319,8	367,1	15
Darlehen von Bund und Land	16,1	17,8	10
Eigenausgaben (Reiner Finanzbedarf auf Landesebene)	303,7	349,3	15
Spezielle Deckungsmittel	124,9	155,6	25
Zuschussbedarf des ordentlichen Haushalts und Mehreinnahmen bzw. Mehrausgaben des ausserordentlichen Haushalts	178,8	193,7	8
davon:			
Mehreinnahmen (+), Mehrausgaben (-) des ausserordentlichen Haushalts	+ 0,8	+ 9,8	x
Zuschussbedarf des ordentlichen Haushalts	179,6	203,5	13
Allgemeine Deckungsmittel	188,1	208,9	11
Rücklagen für den Gesamthaushalt			
Entnahmen	0,2	0,3	61
Zuführungen	1,0	3,9	273
Saldo	- 0,9	- 3,6	314
Mehreinnahmen (+), Mehrausgaben (-) des ordentlichen Haushalts	+ 7,6	+ 1,8	- 76
Mehreinnahmen (+), Mehrausgaben (-) des ausserordentlichen Haushalts	+ 0,8	+ 9,8	x
Mehreinnahmen (+), Mehrausgaben (-) zusammen	+ 8,5	+ 11,6	x

1) ohne Anteilbeträge an den ausserordentlichen Haushalt



Die beiden genannten entgegenwirkenden Faktoren stehen jedoch grössenordnungsmässig in keinem Verhältnis zu den oben erwähnten steigenden Tendenzen.

Den gestiegenen Ausgaben stehen entsprechende Einnahmen bei den speziellen Deckungsmitteln, namentlich durch erhöhte Schuldenaufnahme, in zweiter Linie durch Erhöhung der Gebühren, Entgelte und Strafen, und bei den allgemeinen Deckungsmitteln durch ein höheres Aufkommen an Steuern bei im wesentlich unveränderten Hebesätzen gegenüber. Die erhöhten Steuereinnahmen ergeben sich insbesondere bei der Gewerbesteuer nach Ertrag und Kapital.

Einen anschaulichen Überblick über die finanzielle Entwicklung der Gemeinden und Gemeindeverbände in den Rechnungsjahren 1951 und 1952 vermittelt die vorstehende Tabelle 1.

Die steigende Tendenz der Ausgaben ist im gesamten Bundesgebiet zu beobachten und ist sogar in einigen Ländern noch stärker als in Schleswig-Holstein. So sind die Eigenausgaben (reiner Finanzbedarf auf Landesebene) in allen Gemeinden und Gemeindeverbänden (Gv) des Bundesgebietes um 17 % gegenüber dem Rechnungsjahr 1951 angestiegen<sup>2)</sup>.

Die Eigenausgaben der kommunalen Gebietskörperschaften (ohne Hansestädte) betragen

	im Bundesgebiet		in Schleswig-Holstein	
	1951	1952	1951	1952
in Mio DM	6 622,4	7 761,1	303,7	349,3
je Einw. in DM	144	168	122	142

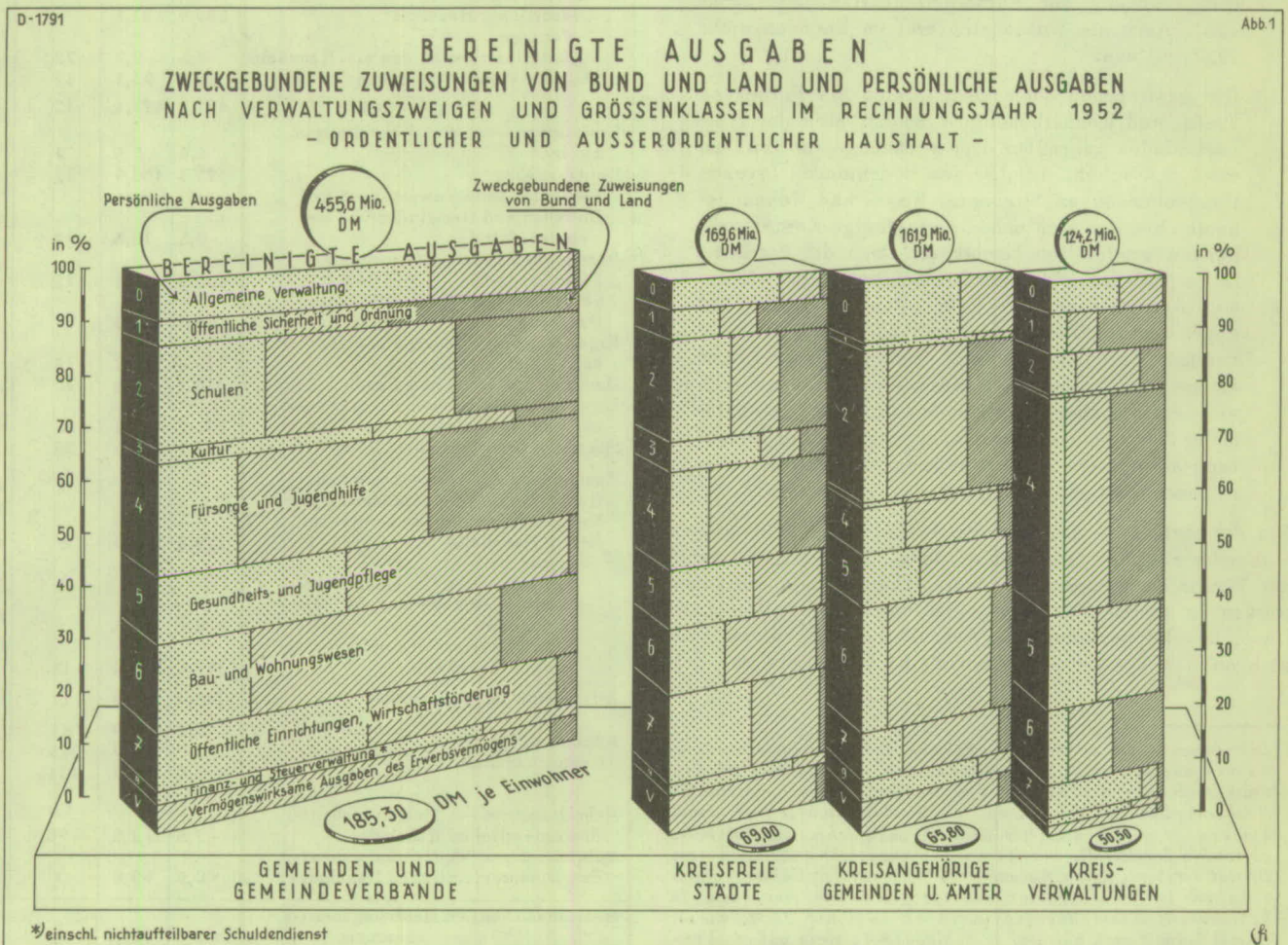
Die Zuführungen an Rücklagen für den Gesamthaushalt belaufen sich auf 3,9 Mio DM (Rechnungsjahr 1951: 1,0 Mio DM) und überwiegen bei weitem die Entnahmen von 0,3 Mio DM.

Der ordentliche Haushalt der kommunalen Gebietskörperschaften schliesst im Rechnungsjahr 1952 mit einer Mehreinnahme von 1,8 Mio DM ab. Das vorhergehende Rechnungsjahr wies eine solche von 7,6 Mio DM auf. Das bedeutet eine starke Verringerung der Mehreinnahmen, die jedoch zu einem Teil durch die Zuführung an zweckgebundene Rücklagen zu erklären ist. Der ausserordentliche Haushalt schliesst mit einer Mehreinnahme von 9,8 Mio DM ab. Es ergibt sich somit im Gesamtabchluss eine rechnerische Mehreinnahme von 11,6 Mio DM, die zum überwiegenden Teil (84 %) auf die noch nicht verbrauchten Mittel des ausserordentlichen Haushalts zurückzuführen ist.

## II. Die Ausgaben

### 1. Die bereinigten Ausgaben

Die sich durchsetzenden steigenden Tendenzen der Ausgaben bewirkten eine beträchtliche Erhöhung (12 %) des Gesamtvolumens der kommunalen Haushalte. Wie aus der Tabelle 1 hervorgeht, stiegen nicht nur die Bruttoausgaben, sondern auch die Reinausgaben und die bereinigten Ausgaben, und zwar um etwa die gleichen Prozentsätze. Da die bereinigten Ausgaben die auf gemeindlicher Ebene von Doppelbuchungen bereinigten Finanzvorfälle darstellen,



2) Quelle: "Wirtschaft und Statistik", Herausgeber Statistisches Bundesamt, Heft 9, 6. Jg., Seite 421 ff



geben sie die von den Gemeinden und Gemeindeverbänden tatsächlich geleisteten Ausgaben wieder. An ihnen ist das Schwergewicht der Aufgabenstellung der Kommunen am sichtbarsten abzulesen, da in ihnen neben den eigenen Verwaltungsaufgaben auch die Auftragsangelegenheiten, wie z.B. kriegsbedingte Fürsorge, das Gesundheitswesen u.a., mit enthalten sind.

Eine Aufgliederung der bereinigten Ausgaben auf die verschiedenen kommunalen Ebenen zeigt, dass die 4 kreisfreien Städte mit 37 % den grössten Anteil an den bereinigten Ausgaben aller kommunalen Haushaltsrechnungen haben. Ihr grösseres Ausgabevolumen ist bedingt durch die Erfordernisse, die sich durch die besonders grossen Bevölkerungsdichten ergeben. So sind die Aufwendungen für "Polizei und öffentliche Ordnung", und zwar für Gewerbeaufsicht, Meldewesen, Strassenverkehrsamt u.a., erheblich höher als in den Kreisverwaltungen, kreisangehörigen Gemeinden sowie den Ämtern als örtliche Ordnungsbehörde. 46 % aller bereinigten Ausgaben für diesen Verwaltungszweig entfallen auf die 4 kreisfreien Städte. Eine beträchtliche Mehrausgabe ergibt sich für diese durch Massnahmen der Wirtschaftsförderung und Aufwendungen für öffentliche Einrichtungen, wie insbesondere für Strassenbeleuchtung, Stadtentwässerung, Strassenreinigung, Müllbeseitigung, Park- und Gartenanlagen u.a. Der Anteil der kreisfreien Städte beträgt hier 57 %! An den kulturellen Ausgaben (Theater und Konzerte) sind sie sogar mit insgesamt 81 % beteiligt.

Die kreisangehörigen Gemeinden und Ämter sind mit 36 % der bereinigten Ausgaben im Lande in ihrem Ausgabevolumen um rund 8 Mio DM niedriger als die 4 kreisfreien Städte. Es folgen die Kreisverwaltungen mit 27 %.

Gemäss der unterschiedlichen Aufgabenstellung haben die Verwaltungszweige bei den drei kommunalen Ebenen ein unterschiedliches Gewicht (siehe Abbildung 1). Gruppirt nach ihrer finanziellen Bedeutung beträgt der Anteil der drei gewichtigsten Verwaltungszweige an allen bereinigten Ausgaben der zusammengefassten ordentlichen und ausserordentlichen Rechnung der

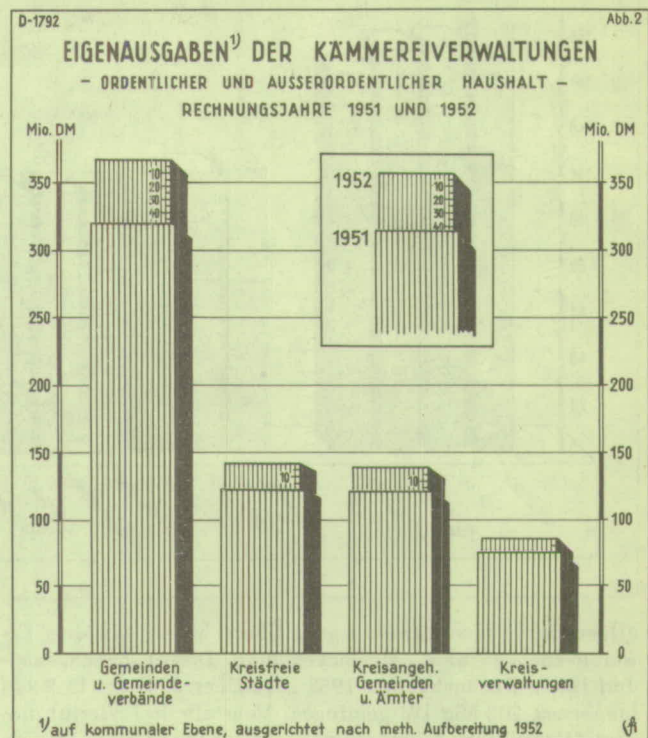
Gemeinden und Gemeindeverbände zusammen	
1. Fürsorge und Jugendhilfe	20 %
2. Schulen	19 %
3. Bau- und Wohnungswesen	16 %
kreisfreien Städte	
1. Fürsorge und Jugendhilfe	18 %
2. Schulen	18 %
3. Öffentl. Einrichtungen und Wirtschaftsförderung	16 %
kreisangeh. Gemeinden und Ämter	
1. Schulen	27 %
2. Bau- und Wohnungswesen	23 %
3. Allgemeine Verwaltung	11 %
Kreisverwaltungen	
1. Fürsorge und Jugendhilfe	40 %
2. Gesundheits- und Jugendhilfe	17 %
3. Bau- und Wohnungswesen	14 %

Die Prozentsätze beziehen sich auf die Summe der bereinigten Ausgaben der jeweiligen kommunalen Ebene.

## 2. Die Eigenausgaben

Infolge der stärkeren Zunahme des Ausgabevolumens bei nur geringfügig erhöhten Zuweisungen von Bund und Land sind die Eigenausgaben (auf kommunaler Ebene) gegenüber dem Rechnungsjahr 1951 mit 15 % verhältnismässig stark

gestiegen. Im Rechnungsjahr 1951 standen die Eigenausgaben für die Schulen mit 18 % an der Spitze aller Verwaltungszweige, sie überstiegen um 5 Mio DM die Eigenausgaben des Fürsorgeplanes (16 % der Eigenausgaben) und um 8,6 Mio DM die des Bauwesens (15 % der Eigenausgaben).

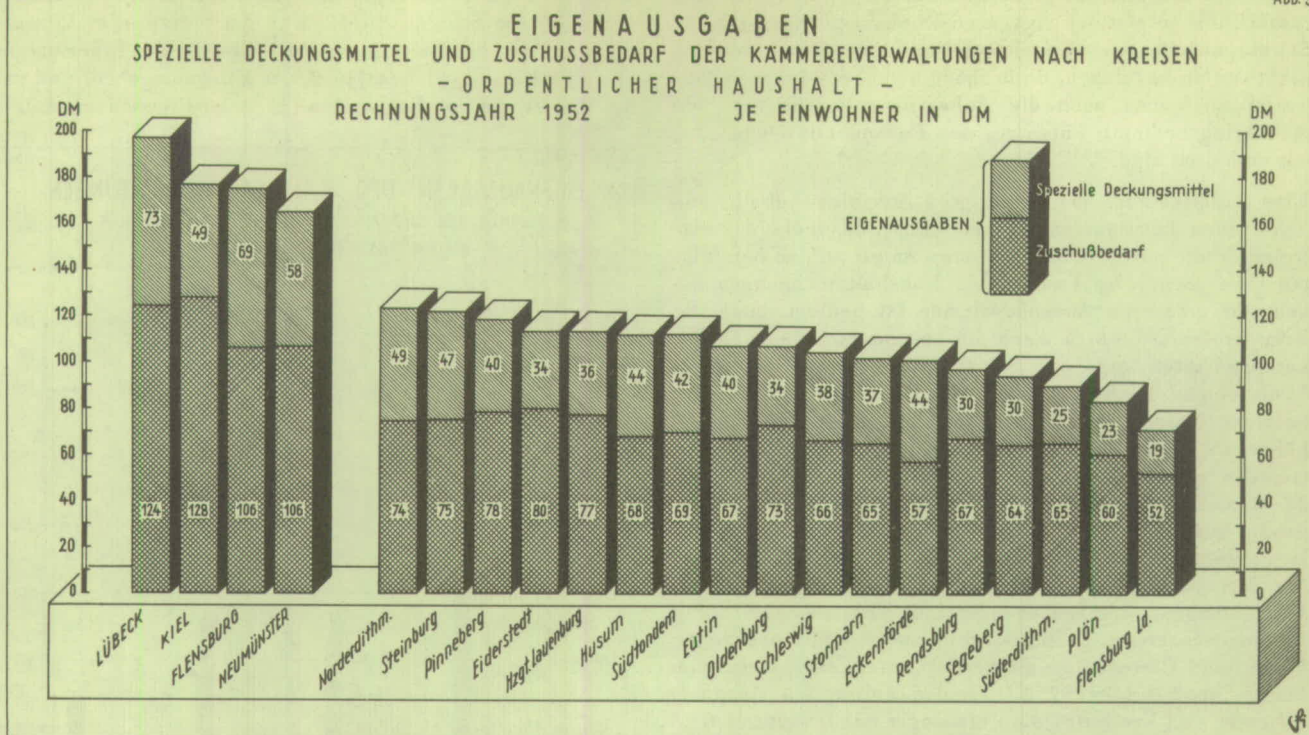


Im Rechnungsjahr 1952 betragen die Anteile an den Eigenausgaben für jeden dieser drei Verwaltungszweige je 16 %. Die Ursache des jetzt verringerten Anteils des Schulwesens liegt darin, dass die Mittel für Schulbauvorhaben im Rechnungsjahr 1952 nicht viel höher waren als im Rechnungsjahr 1951, dagegen aber erheblich mehr Mittel für den Strassenbau ausgegeben wurden. Eine regionale Gliederung der Eigenausgaben – und zwar nur des ordentlichen Haushalts – vermittelt die Abbildung 3, die im übrigen das erwartete Gefälle zwischen Stadt- und Landkreisen wiedergibt. Beachtlich ist in der dargestellten Reihenfolge die gute Stellung des Landkreises Eiderstedt. Trotz dem überwiegend ländlichen Charakter seiner Gemeinden nimmt er – auf Grund seiner beachtlichen Steuereinnahmen – den vierten Platz ein. Es ist der Landkreis mit dem höchsten Zuschussbedarf, aber auch mit dem grössten Aufkommen an Steuern je Einwohner.

## 3. Der Zuschussbedarf

Vorweg ist klarzustellen, dass es sich bei den Beträgen des Zuschussbedarfs nicht um einen "Bedarf" im eigentlichen Sinne dieses Wortes handelt. Der tatsächliche "Bedarf" dürfte in allen Gemeinden und Gemeindeverbänden Schleswig-Holsteins durchweg höher sein. Solange z.B. der Schulunterricht in sehr vielen Schulen noch umschichtig gegeben werden muss oder das Strassennetz hinsichtlich der Verkehrssicherheit (genügende Breite der Strasse und gute Strassendecke) wie auch der Verkehrsdichte den notwendigen Anforderungen nicht gerecht wird, ist ein Bedarf gegeben. Bei dem Zuschussbedarf handelt es sich um einen Begriff in der Reihe der einzelnen Ausgabearten, wie Bruttoausgaben, bereinigte Ausgaben, Eigenausgaben und eben letztlich Zuschussbedarf. Letzterer bezeichnet Ausgaben, die nach Abzug der speziellen Einnahmen durch allgemeine Einnahmen, wie Steuern und steuerähnliche Einnahmen,





allgemeine Finanzzuweisungen, Überschüsse aus dem Erwerbsvermögen usw., zu decken sind. Dieser Zuschussbedarf ist im Rechnungsjahr 1952 gegenüber 1951 um 13 % auf insgesamt 203 Mio DM gestiegen. Mehr als drei Viertel dieses "Mehrbedarfs" ist durch Mehreinnahmen aus Steuern gedeckt worden. Die einzelnen Verwaltungszweige sind an dem gesamten Zuschussbedarf etwa im gleichen Masse wie im Rechnungsjahr 1951 beteiligt. Der Schulhaushalt nimmt nach wie vor mit 24 % eine Vorrangstellung ein. Es folgt der Verwaltungszweig "Fürsorge und Jugendhilfe" mit 17 %, die allgemeine Verwaltung und das Bau- und Wohnungswesen mit etwa je 15 %.

#### 4. Die persönlichen Ausgaben

Die persönlichen Kosten beanspruchen im Rahmen der kommunalen Haushaltsrechnungen einen beträchtlichen Teil. Ein Drittel aller Bruttoausgaben der ordentlichen Haushaltsrechnung entfallen auf die Aktivitätsbezüge; einschliesslich der Versorgungsbezüge steigt der Anteil auf fast 38 %. Aus den schon eingangs erwähnten Gründen stiegen die persönlichen Ausgaben gegenüber dem Rechnungsjahr 1951 um 9 % und stellen sich nunmehr auf 147,2 Mio DM. Seit 1949 haben die persönlichen Ausgaben ständig zugenommen, obwohl der Personalstand bei weitem nicht in entsprechendem Masse gestiegen ist, vielmehr sogar in verschiedenen Verwaltungszweigen, teils infolge Verlagerung der Kosten auf Landesebene, teils auch durch weitgehenden Fortfall von einzelnen Aufgaben, sich verminderte. So stellte sich die Zahl der Bediensteten in den Ernährungs- und Wirtschaftsämtern im Jahre 1949 noch auf fast 900 Beamte, Angestellte und Arbeiter und das Personal in den Kreisfeststellungs- und Besatzungsämtern sowie in den Ämtern für Politische Befreiung auf fast 500 Bedienstete. Diese Ämter sind zum grössten Teil aufgelöst worden. Die Gemeinden und Gemeindeverbände wiesen im Rechnungsjahr 1949 noch rund 1 800 Lehrpersonen nach, deren Zahl im Rechnungsjahr 1952 nur noch etwa 1 000 beträgt<sup>3)</sup>. Die

<sup>3)</sup> darunter u.a. Lehrkräfte für: Kommunale Oberschulen, Berufsschulen, Berufsfachschulen

persönlichen Kosten der Lehrpersonen werden nunmehr zum überwiegenden Teil vom Landeshaushalt getragen. — Die Bearbeitung der Soforthilfe- und Lastenausgleichsanträge bedeutete eine Übertragung neuer Aufgaben und somit einen stärkeren Personalbedarf auf dem kommunalen Sektor. Die Zahl der Bediensteten der Soforthilfeämter, die 1952 in Ausgleichsämter umbenannt wurden, stellt sich im Jahre 1952 auf rund 850 Personen. Die persönlichen Kosten dieser Ämter haben sich gegenüber 1951 verfünffacht. Der gesamte persönliche Aufwand erhöhte sich vom Rechnungsjahr 1949 (111,2 Mio DM) bis zum Rechnungsjahr 1952 um rund 32 %.

Die folgende Übersicht gliedert die persönlichen Ausgaben der Kämmereiverwaltungen nach Gemeindegrössenklassen und Art der Ausgaben und stellt diese Ausgaben in Prozent der Bruttoausgaben der ordentlichen Haushalte der Gemeinden und Gemeindeverbände dar.

Im Rechnungsjahr 1952 wurden an persönlichen Ausgaben 59,84 DM je Einwohner ausgegeben gegenüber 54,35 DM im Jahre 1951. Diese Steigerung der je-Einwohner-Beträge ist u.a. durch den Bevölkerungsrückgang im Jahre 1952 begründet. Prozentual am stärksten sind die kreisfreien Städte an den persönlichen Ausgaben beteiligt, da bei diesen Gebietskörperschaften ein unverhältnismässig grösserer personeller Aufwand für die öffentlichen Einrichtungen besteht, wie z.B. für Strassenbeleuchtung, Müllbeseitigung, Strassenreinigung, Feuerlöschwesen, Märkte, Schlachthöfe, Friedhöfe, Krematorien und sonstige öffentliche Einrichtungen. Ebenso ist das Personal für Theater und Orchester fast ausschliesslich in den 4 kreisfreien Städten beschäftigt. Die geringsten persönlichen Aufwendungen werden von den Gemeinden mit weniger als 3 000 Einwohnern und den Ämtern nachgewiesen, da in diesen Gebietskörperschaften das Personal überwiegend mit reinen Verwaltungsaufgaben beschäftigt ist.

#### 5. Die vermögenswirksamen Ausgaben

An vermögenswirksamen Ausgaben wurden 1952 im ordentlichen und ausserordentlichen Haushalt von den kommunalen

Persönliche Ausgaben der Kämmereiverwaltungen nach Gebietskörperschaften / Grössenklassen und Arten

Tab. 2

- Rechnungsjahr 1952/1951 -

Art der Ausgaben	Kreisfreie Städte	Kreisangehörige Gemeinden und Ämter					Kreisverwaltungen	Gemeinden und Gemeindeverbände insges.	dagegen
		insgesamt	davon			Ämter			
			Gemeinden mit						
			10 000 und mehr Einw.	3 000 bis unter 10 000 Einw.	weniger als 3 000 Einw.				1951
in Mio DM									
Beamtenbezüge	16,7	8,7	6,7	1,5	.	0,5	6,4	31,8	27,2
Angestelltenvergütung	26,7	20,6	11,2	5,0	.	4,3	19,7	67,0	62,1
Arbeiterlöhne	13,9	6,7	4,4	2,1	.	0,1	3,6	24,2	22,3
Sonstige persönliche Ausgaben	1,5	1,8	0,8	0,6	.	0,4	1,1	4,4	3,3
Persönliche Ausgaben der Gemeinden mit weniger als 3 000 Einw. (einschl. Versicherungen)	x	4,2	x	x	4,2	x	x	4,2	4,0
Aktivitätsbezüge zusammen	59,0	42,0	23,2	9,2	.	5,3	30,8	131,7	118,9
Versorgung (ohne Gemeinden mit weniger als 3 000 Einw.)	9,3	3,9	2,7	1,0	x	0,1	2,3	15,4	16,3
zusammen	68,3	45,8	25,9	10,2	4,2	5,5	33,1	147,2	135,2
dagegen: 1951	61,4	42,8	24,5	9,5	4,0	4,9	30,9	135,2	x
in % der Bruttoausgaben des ordentlichen Haushalts									
Beamtenbezüge	11,1	8,9	11,4	5,0	.	6,3	5,6	8,8	8,3
Angestelltenvergütung	17,8	21,0	19,1	16,2	.	53,4	17,3	18,5	18,9
Arbeiterlöhne	9,3	6,8	7,5	6,9	.	1,4	3,2	6,7	6,8
Sonstige persönliche Ausgaben	1,0	1,8	1,4	1,8	.	5,0	0,9	1,2	1,0
Persönliche Ausgaben der Gemeinden mit weniger als 3 000 Einw. (einschl. Versicherungen)	x	14,5	x	x	14,5	x	x	14,5	12,9
Aktivitätsbezüge zusammen	39,2	33,1	39,3	29,9	.	66,1	27,0	33,7	33,0
Versorgung (ohne Gemeinden mit weniger als 3 000 Einw.)	6,2	3,9	4,6	3,3	x	1,4	2,0	4,3	5,0
zusammen	45,4	36,1	43,9	33,3	14,5	67,5	29,0	37,6	37,6
dagegen: 1951	45,6	36,3	46,3	35,2	12,9	68,9	28,8	37,6	x

len Gebietskörperschaften 119,6 Mio DM gegenüber 93,6 Mio DM im Rechnungsjahr 1951 ausgewiesen. Das ist gegenüber dem Rechnungsjahr 1951 eine Steigerung um 28 %. Die Zunahme der Bruttoausgaben betrug dagegen knapp 9 % (siehe Tabelle 1); die Kommunen haben also einen weitaus grösseren Teil ihrer Ausgaben als im Rechnungsjahr 1951 vermögenswirksam anlegen können. Überwiegend wurden die unmittelbar vermögenswirksamen Mittel für Strassen, Wege, Brücken und sonstigen Tiefbau (38,8 Mio DM), für Schulen (21,2 Mio DM) und für wirtschaftliche Unternehmen (13,9 Mio DM) ausgegeben. Auf diese 3 Verwaltungszweige bzw. -abschnitte entfallen allein sechs Zehntel aller unmittelbar vermögenswirksamen Ausgaben und sieben Zehntel aller Bauinvestitionen<sup>4)</sup>.

Bei den Gewährungen von Darlehen in Höhe von 10,5 Mio DM (siehe Ia 4 der Tabelle 3) entfallen drei Viertel auf die wirtschaftlichen Unternehmen und weitere 10 % auf Wohnungsbau und Wohnungssiedlung. Ein Drittel der Neuan-schaffung von beweglichem Vermögen entfällt auf die Schulen.

Während der Anteil der kommunalen Gebietskörperschaften Schleswig-Holsteins an allen Eigenausgaben der Gemeinden und Gemeindeverbände im Bundesgebiet 4,5 % beträgt, beläuft er sich bei den unmittelbaren vermögenswirksamen

Ausgaben nur auf 3,8 %<sup>5)</sup>. Der Bevölkerungsanteil errechnet sich jedoch auf 5,3 %<sup>6)</sup>. Schleswig-Holstein erreicht bei den Eigenausgaben 84,6 % des auf den Einwohner bezogenen Bundesdurchschnitts, bei den vermögenswirksamen Ausgaben jedoch nur 70,5 %.

In noch grösserem Masse, als die ausserordentlichen Vorhaben und damit die vermögenswirksamen Ausgaben gestiegen sind, hat auch die Verschuldung zugenommen. Die Schuldenaufnahme der Kommunen aus Kreditmarktmitteln und inneren Darlehen hat um 70 % zugenommen, die Darlehen von Bund und Land um 11 %. Einschliesslich der 0,7 Mio DM Darlehen der Gebietskörperschaften untereinander ist die Schuldenaufnahme im Rechnungsjahr 1952 gegenüber derjenigen des Rechnungsjahrs 1951 um 40 % höher. Die Tilgung ist im Rechnungsjahr 1952 sogar um mehr als die Hälfte angestiegen.

Die vermögenswirksamen Ausgaben werden zum weitaus grössten Teil im ausserordentlichen Haushalt nachgewiesen, dessen Bedeutung auf Grund der laufend grösseren Investitionsmöglichkeiten in den Gemeinden ständig gewachsen ist. Dieses gegenüber den Vorjahren beträchtlich angestiegene Investitionsvolumen ist jedoch nur durch die Investitionshilfe aus Bundes- und Landesmitteln ermöglicht worden. 44 % der Mittel des ausserordentlichen Haushalts sind Zuweisungen (22,8 Mio DM) und Darlehen (17,8 Mio DM) vom Bund bzw. Land. Rechnet man zu diesen Mitteln

4) Die Steigerung der unmittelbar vermögenswirksamen Ausgaben beträgt gegenüber dem Rechnungsjahr 1951 für

Strassen, Wege, Brücken und sonstigen Tiefbau	34 %
Schulen	4 %
Wirtschaftliche Unternehmen	77 %

5) Quelle: "Wirtschaft und Statistik", Heft 9, 6. Jg., Seite 421 ff

6) Alle Vergleiche verstehen sich ohne Westberlin und Hansestädte

Vermögenswirksame Ausgaben nach Art der Gebietskörperschaften und Finanzierung  
 – Ordentlicher und ausserordentlicher Haushalt –  
 in Mio DM

Tab. 3

Art der Ausgaben/Einnahmen	Kreisfreie Städte	Kreisangehörige Gemeinden und Ämter					Kreisverwaltungen	Gemeinden und Gemeindeverbände insges.	dageg.
		insges.	davon			Ämter			
			Gemeinden mit						
			10 000 und mehr Einw.	3 000 bis unter 10 000 Einw.	weniger als 3 000 Einw.				
<b>I. Vermögenswirksame Ausgaben</b>									
a) Unmittelbare vermögenswirks. Ausgaben									
1. Bauinvestitionen	21,5	37,5	12,2	10,8	14,2	0,2	18,0	76,9	63,6
2. Neuanschaffg. v. bewegl. Vermögen	3,7	3,8	1,7	1,0	0,9	0,2	1,5	9,0	6,8
zusammen	25,2	41,2	14,0	11,8	15,1	0,4	19,5	85,9	70,4
3. Erwerb von Grundvermögen	2,4	3,0	1,5	1,0	0,5	0,0	0,5	5,9	4,4
4. Gewährung von Darlehen	6,2	3,6	2,0	1,3	0,3	0,0	0,7	10,5	6,1
5. Tilgung	0,8	2,6	1,1	1,0	0,5	0,0	0,7	4,1	2,7
6. Zuführung an Rücklagen und an Kapitalvermögen 1)	5,7	5,2	2,7	1,4	1,0	0,1	1,1	12,0 <sup>a)</sup>	8,5
zusammen	40,3	55,7	21,3	16,5	17,3	0,5	22,5	118,4	92,2
b) Sonst. vermögenswirksame Ausgaben des a. o. Haushalts 2)									
Zuweisungen an:									
1. Gemeinden und -verbände	-	0,0	-	0,0	-	0,0	0,2	0,2	0,4
2. Zweckverbände, sonst. Körperschaften usw.	0,7	0,1	0,1	0,0	0,0	-	0,1	0,9	0,3
3. Übrige Ausgaben	0,0	0,0	0,0	0,0	0,0	-	-	0,1	0,8
zusammen	0,7	0,2	0,1	0,0	0,0	0,0	0,3	1,2	1,5
Vermögenswirksame Ausgaben insgesamt	41,0	55,8	21,4	16,5	17,4	0,5	22,7	119,6	93,6
dagegen: Rechnungsjahr 1951	32,5	42,7	15,8	13,4	12,6	0,9	18,4	93,6	x
<b>II. Finanzierung der vermögenswirksamen Ausgaben</b>									
a) Im a. o. Haushalt durch:									
1. Schuldenaufnahmen aus Kreditmarktmitteln u. inneren Darlehen	11,5	10,1	4,8	3,1	2,2	0,1	4,8	26,4	15,5
2. Zuweisungen von Bund und Land	5,5	9,8	2,7	2,9	4,1	0,0	7,4	22,8	19,5
3. Darlehen von Bund und Land	6,7	8,4	2,5	3,3	2,6	0,1	2,7	17,8	16,1
4. Zuweisungen von Gemeinden und Gemeindeverbänden	-	0,5	0,1	0,1	0,3	0,0	0,1	0,6	0,5
5. Darlehen von Gemeinden u. -verbänden	-	0,5	0,0	0,1	0,4	0,0	0,2	0,7	0,4
6. Zuweisungen von Zweckverbänden, sonst. Körperschaften usw.	1,3	6,0	1,5	1,4	3,1	0,0	3,6	10,8	3,3
7. Rückflüsse von Darlehen	0,3	0,3	0,0	0,1	0,1	-	-	0,6	0,6
8. Entnahmen aus Rücklagen und aus Kapitalvermögen	4,9	2,7	1,6	0,9	0,3	0,0	1,0	8,6	3,8
9. Erlöse aus Veräusserungen von Grund- u. sonst. Sachvermögen	1,8	1,7	0,9	0,6	0,2	0,0	0,1	3,6	3,0
10. Übrige Einnahmen	0,0	0,0	0,0	0,0	0,0	-	-	0,0	1,5
zusammen	32,0	40,0	14,1	12,4	13,2	0,2	19,9	91,9	64,3
darunter: nicht verwendete Mittel des a. o. Haushalts	6,5	1,8	0,5	0,5	0,8	0,0	1,4	9,8	0,8
b) Im o. Haushalt durch:									
1. Zuweisungen vom Land für Beseitigung von Kriegsschäden	0,2	-	-	-	-	-	-	0,2	0,5
2. Anteilbeträge aus dem a. o. Haushalt	3,5	4,9	1,7	1,4	1,8	0,0	0,7	9,2	7,5
3. Sonstige Mittel (Saldo)	11,9	12,7	6,1	3,2	3,1	0,3	3,6	28,2	22,2
zusammen	15,5	17,6	7,8	4,6	4,9	0,4	4,3	37,5	30,2
insgesamt	47,5	57,7	21,9	17,0	18,1	0,6	24,2	129,4	94,5
dagegen: Rechnungsjahr 1951	33,0	42,5	16,1	13,1	12,5	0,9	18,9	94,5	x

1) einschl. Beteiligungen

2) Die hierunter fallenden Beträge sind ihrer Ausgabeart nach nicht ohne weiteres als vermögenswirksam anzusehen. Da es sich um Beträge des a. o. Haushalts handelt, mussten sie in diese Übersicht einbezogen werden.

a) darunter 0,3 Mio DM Neuerwerb von Beteiligungen

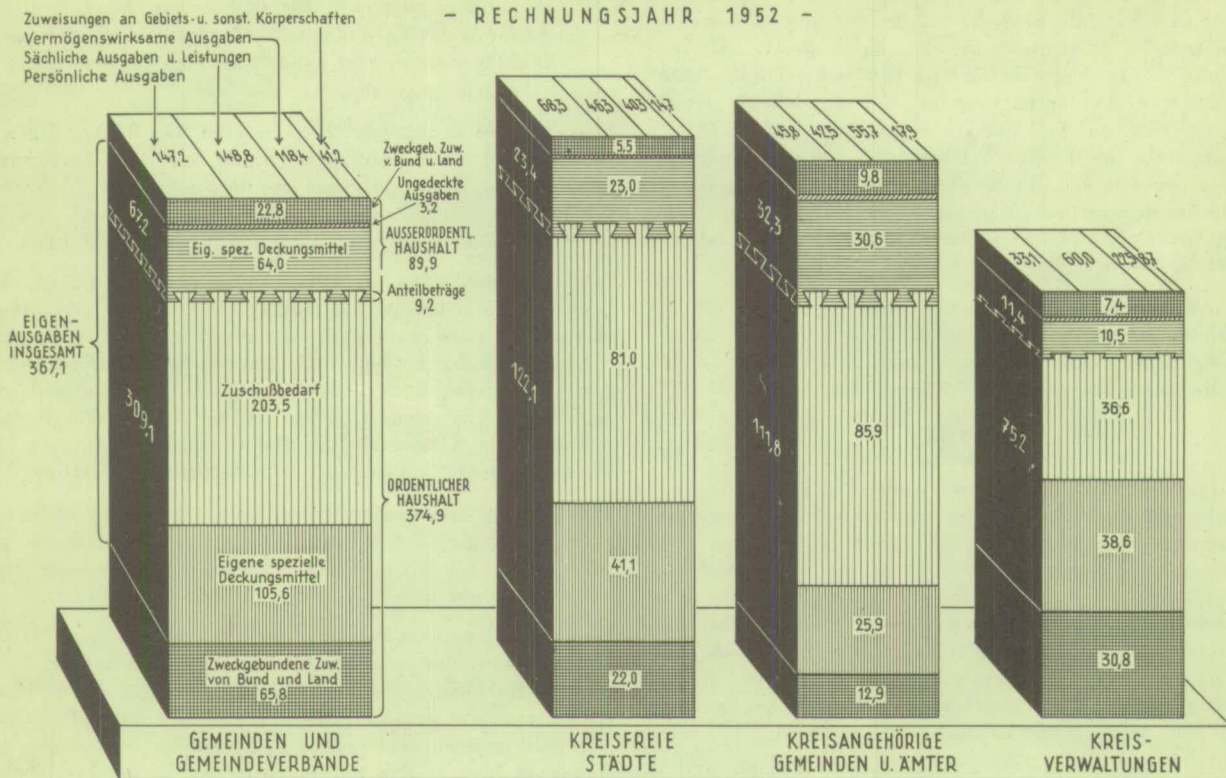
noch die Zuschüsse der Grundförderung für die wertschöpfende Arbeitslosenfürsorge, die für Strassen- und Wegebauten ausgegeben wurden, hinzu (diese Mittel sind in der Tabelle 3 unter II a 6 mit ausgewiesen), so machen diese Beträge mehr als die Hälfte (etwa 56 %) des ausserordentlichen Haushalts aus, dessen bereinigte Ausgaben sich auf

insgesamt 89,9 Mio DM einschliesslich der Anteilsbeträge vom ordentlichen Haushalt beläuft und somit ein Fünftel aller bereinigten Ausgaben der ordentlichen und ausserordentlichen Rechnung ausmacht. Die finanzielle Bedeutung des ausserordentlichen Haushalts in den kreisfreien Städten, kreisangehörigen Gemeinden und Ämtern sowie den



# BEREINIGTE AUSGABEN, EIGENAUSGABEN UND ZUSCHUSSBEDARF - ORDENTLICHER UND AUSSERORDENTLICHER HAUSHALT - IN MILLIONEN DM

- RECHNUNGSJAHR 1952 -



Kreisverwaltungen geht aus der Abbildung 4 hervor<sup>7)</sup>.

Seit der Währungsreform hat sich das Volumen des ausserordentlichen Haushalts mit jedem Rechnungsjahr ständig erweitert. Die bereinigten Ausgaben des ausserordentlichen Haushalts beliefen sich im Rechnungsjahr

1948 auf 7,8 Mio DM	= 3 %,
1949 " 40,9 "	= 12 %,
1950 " 66,9 "	= 18 %,

7) In der Tabelle 3 werden unter IIa (Finanzierung der vermögenswirksamen Ausgaben im ausserordentlichen Haushalt) insgesamt 91,9 Mio DM ausgewiesen. Um zu den 89,9 Mio DM der bereinigten Ausgaben des ausserordentlichen Haushalts der Gemeinden und Gemeindeverbände in der Abbildung 4 zu kommen, müssen von dieser Summe der Tabelle 3 folgende Beträge abgesetzt werden:

1. der interkommunale Rechnungverkehr von
    - 0,6 Mio DM Zuweisungen von Gemeinden und Gemeindeverbänden
    - 0,7 Mio DM Darlehen von Gemeinden und Gemeindeverbänden
  2. Einnahmen, die nicht für den laufenden Haushalt eingenommen sind, nämlich
    - 18,5 Mio DM nicht verbrauchte Mittel aus Vorjahren
    - 3,3 Mio DM Einnahmen, die zur Deckung von Ausgaben der Vorjahre dienen
- Es sind demnach abzusetzen 23,1 Mio DM
- Zuzusetzen sind:
- 8,9 Mio DM Ausgaben, zu deren Deckung Einnahmen aus den Vorjahren nachgewiesen sind
  - 3,2 Mio DM Ausgaben, die durch Einnahmen in späteren Jahren gedeckt werden
- Demnach zuzusetzen 12,1 Mio DM
- Im Saldo sind demnach abzusetzen: 11,0 Mio DM
- Diesem Betrag sind hinzuzufügen die unter IIb2 nachgewiesenen Anteilbeträge an dem ausserordentlichen Haushalt von 9,2 Mio DM; damit ergibt sich die im Schaubild dargestellte Summe von 89,9 Mio DM.

1951 auf 68,0 Mio DM = 17 % und  
1952 " 89,9 " = 20 %

der bereinigten Ausgaben des Gesamthaushalts.

Die Anteilbeträge des ordentlichen an dem ausserordentlichen Haushalt sind in ähnlich starkem Masse angestiegen, und zwar vom Rechnungsjahr 1949 mit etwa 3,0 Mio DM auf 9,2 Mio DM im Rechnungsjahr 1952.

## III. Die Einnahmen

### 1. Spezielle Deckungsmittel

Die zweckgebundenen Zuweisungen vom Bund und Land haben sich gegenüber dem Vorjahr um 2,4 Mio DM auf 88,5 Mio DM nur unwesentlich erhöht. Von diesen zweckgebundenen Mitteln entfielen auf Fürsorge und Jugendhilfe 37 %, und zwar insbesondere auf die Kriegsfolgenhilfe, 28 % auf den Schulhaushalt, und zwar zu fast gleichen Teilen auf die Volks-, Hilfs-, Mittel- und höheren Schulen. Erstmals wurde im Rechnungsjahr 1952 ein Bundeszuschuss für die Verwaltungskosten der Ausgleichsämter in Höhe von 1,6 Mio DM gezahlt.

Die sonstigen speziellen Deckungsmittel (Schuldenaufnahmen, Gebühren, Mieten, Pachten u. ä.) sind um etwa ein Viertel gestiegen. Diese Steigerung wurde durch die bereits erwähnte beträchtliche Erhöhung der Schuldenaufnahme aus Kreditmarktmitteln und inneren Darlehen verursacht. Insgesamt beläuft sich die Inlandverschuldung<sup>8)</sup> (ohne 3,9 Mio

8) Die folgenden Angaben sind der Schuldenstandsstatistik nach dem Stande vom 31.3.1953 entnommen

DM Kassenkredite) aller Gebietskörperschaften in Schleswig-Holstein am Ende des Rechnungsjahres 1952 auf 150 Mio DM. Gegenüber dem Rechnungsjahr 1951 ist somit die Verschuldung um ein Drittel gestiegen. Diese Verschuldung gliedert sich wie folgt auf: fast 6 % Altschulden aus der Zeit vor dem 20. Juli 1948, 57 % Schulden aus öffentlichen Mitteln und 37 % Schulden auf dem Kreditmarkt. Die Verschuldung je Einwohner beträgt 61 DM. Der Schuldendienst für sämtliche Verwaltungszweige belief sich im Rechnungsjahr 1952 auf 9,5 Mio DM gegenüber 7,4 Mio DM im Rechnungsjahr 1951. Der Schwerpunkt des Verwendungszweckes der seit dem Währungsschnitt entstandenen Schulden lag bei den wirtschaftlichen Unternehmen (44 Mio DM), gefolgt vom Bau- und Wohnungswesen (41 Mio DM) und dem Verwaltungszweig Schulen (28 Mio DM).

Auch die Gebühren, Entgelte und Strafen, eine in der ordentlichen Rechnung laufend anfallende Einnahme, haben sich gegenüber dem Rechnungsjahr 1951 um 14,3 % erhöht. Sie stellen sich nunmehr auf 60,9 Mio DM.

## 2. Allgemeine Deckungsmittel

Die allgemeinen Deckungsmittel werden in ihrer Höhe wesentlich vom Steueraufkommen der Gemeinden bestimmt. Die Steuermehreinnahme beträgt im Rechnungsjahr 1952 gegenüber dem Rechnungsjahr 1951 bei den Gemeindesteuern 157,7 Mio DM = 13 %. An weitaus erster Stelle aller Gemeindesteuern steht die Gewerbesteuer nach Ertrag und Kapital mit einem Aufkommen von 66,2 Mio DM, das ist eine Mehreinnahme gegenüber dem Vorjahr von 15,5 Mio DM. Die Einnahmesteigerung der Gemeindesteuern ist zum überwiegenden Teil auf folgende Gründe zurückzuführen <sup>9)</sup>:

1. Die Hebesätze haben sich allgemein erhöht, und zwar die der Grundsteuer A von durchschnittlich 175 % im Rechnungsjahr 1951 auf 180 %, die der Grundsteuer B geringfügig von 238 % auf 239 % sowie die der Gewerbesteuer nach Ertrag und Kapital von 283 % auf 285 %.
2. Als Folge von Nachzahlungen der Gewerbesteuer

aus früheren Jahren ergibt sich eine beträchtliche – aber nicht bleibende – Einnahmesteigerung; ihre Höhe ist jedoch nicht festzustellen.

3. Zu einem Teil beruht das höhere Aufkommen an Gemeindesteuern auf der allgemeinen wirtschaftlichen Expansion und somit einer stärkeren Steuerkraft. In diesem Fall handelt es sich um eine echte Einnahmesteigerung.

Seit dem Rechnungsjahr 1949 weisen die Gemeinden und Gemeindeverbände eine immer höhere Summe an Steuerstundungen aus. Diese betragen im Rechnungsjahr 1949 noch 2,2 Mio DM, stiegen im Rechnungsjahr 1950 auf 4,5 Mio DM und erreichten im Rechnungsjahr 1952 sogar 7,8 Mio DM.

Die steuerähnlichen Einnahmen (2,1 Mio DM) haben sich gegenüber dem Vorjahr mit rund 0,1 Mio DM nur geringfügig erhöht. In ihnen sind enthalten die Verwaltungskostenzuschüsse von Bundesbahn und Bundespost (Abnahme gegenüber dem Vorjahr 32 %), die Abgaben der Spielbanken Travemünde und Westerland (1,0 Mio DM) mit einer geringfügigen Abnahme um 6 % sowie die Hand- und Spanndienste (0,8 Mio DM), deren Einnahme mit 69 % beträchtlich anstieg.

Einen wesentlichen Posten in den allgemeinen Deckungsmitteln nehmen die allgemeinen Finanzzuweisungen mit insgesamt 34,4 Mio DM ein. Erstmals wurden vom Land Amtsdotationen in Höhe von rund 1,5 Mio DM gegeben.

Die Kreisumlage erhöhte sich um 8 % auf 22,3 Mio DM. Die Überschüsse der wirtschaftlichen Unternehmen beliefen sich im Rechnungsjahr 1952 auf 13,6 Mio DM, das bedeutet eine Steigerung gegenüber dem Vorjahr um 30 %. Die Überschüsse ergeben sich aus dem Saldo der Einnahmen und Ausgaben der in den ordentlichen Haushaltsrechnung der Kommunen erfassten Bruttounternehmen sowie dem Saldo der von den Nettounternehmen in dem gemeindlichen Haushalt nachgewiesenen Einnahmen und Ausgaben. Während 1951 aus dem allgemeinen Kapital- und Grundvermögen noch Erträge von 2,8 Mio DM nachgewiesen wurden, betragen diese 1952 nur noch 1,6 Mio DM.

## B. Der Landeshaushalt

### I. Die Ausgaben

Die bereinigten Ausgaben sind im Rechnungsjahr 1952 gegenüber dem Rechnungsjahr 1951 um 52,7 Mio DM oder 9 % gestiegen. Davon entfallen 28,6 Mio DM auf Personalausgaben (Polizei 6 Mio DM, Schulen 15 Mio DM), bei denen im Rechnungsjahr 1952 einmalige Zahlungen geleistet sind und bei denen ausserdem die allgemeine Erhöhung der Grundgehälter, Vergütungen und Löhne voll zum Tragen kommt.

Die Strassen haben im Rechnungsjahr 1952 in verstärktem Masse Mittel beansprucht. Dadurch sind weitgehend die gegenüber dem Vorjahr entstandenen Mehrausgaben für Unterhaltung und Instandsetzung von unbeweglichem Vermögen von 3,6 Mio DM und die Mehraufwendungen für Darlehen in

Höhe von rund 3 Mio DM begründet. Im übrigen ist die Summe der gewährten Darlehen entsprechend der Schuldenaufnahme gestiegen und weitgehend zweckgebunden, darunter für den Wohnungsbau rund 115 Mio DM.

An den nach wie vor geringen Aufwendungen für Bauten und Neuanschaffungen von beweglichem Vermögen sind als wesentlichste Posten die Ausrüstung der Polizei, die Kliniken und in geringem Umfange die Verwaltungsgebäude beteiligt.

Die Zahlungen an Zweckverbände und die übrigen Ausgaben zeigen, abgesehen von den im Rechnungsjahr 1952 um je rund 2 Mio DM geringeren Mitteln für die landwirtschaftliche Siedlung und die Veterinärverwaltung (Bekämpfung der Maul- und Klauenseuche), keine wesentlichen Veränderungen.

Bei den Zuweisungen an den Bund liegen die Zahlungen auf die Interessenquoten im Rechnungsjahr 1952 um rund 13,2 Mio DM unter denen des Vorjahres. Schleswig-Holstein hat

<sup>9)</sup> Vgl. hierzu die Veröffentlichung "Die Entwicklung des Gemeindesteueraufkommens und der Hebesätze seit 1949", "Statistische Monatshefte", Jg. 1954, Nr. 8, Seite 250

gezahlt für:

	1950 Mio DM	1951 Mio DM	1952 Mio DM
Kriegsfolgenhilfe	-	10,6	-
Umsiedlung	-	0,7	-
Verdrängte Angehörige des öffentlichen Dienstes	-	3,3	1,4
Ehemalige Wehrmacht-angehörige	-	2,3	-
Kriegsopferversorgung	17,5	0,9	-
Besatzungskosten	1,6	-	10,3
Arbeitslosenfürsorgeunterstützung	8,3	7,1	-
	27,4	24,9	11,7

Die Interessenquoten betragen also in diesen drei Jahren insgesamt 64 Mio DM.

Die Zuweisungen an die Länder im Rechnungsjahr 1952 erfordern als Erstattungen von Schleswig-Holstein für Zinsen auf Ausgleichsforderungen eine Mehrausgabe gegenüber dem Rechnungsjahr 1951 von 11,5 Mio DM. Für den Schuldendienst mussten im Rechnungsjahr 1952 31,1 Mio DM gegenüber 18,8 Mio DM im Rechnungsjahr 1951 aufgebracht werden.

Die Gemeinden und Gemeindeverbände haben im Rechnungsjahr 1952 Zuweisungen von 55,7 Mio DM und damit gegenüber dem Rechnungsjahr 1951 rund 8,5 Mio DM mehr erhalten. Das Schwergewicht dieser Mehrausgaben liegt bei der Notwendigkeit, auch die Landstrassen II. Ordnung nach Möglichkeit in einen dem wachsenden Verkehr entsprechenden Zustand zu versetzen. Weitere Mittel entfallen auf Schulen und die Beseitigung von Kriegsschäden an Anstalten und öffentlichen Einrichtungen.

## II. Die Einnahmen

Die Zuweisungen des Bundes an Schleswig-Holstein liegen im Rechnungsjahr 1952 mit rund 19 Mio DM über denen des Rechnungsjahres 1951. Dabei ist berücksichtigt, dass den Zuweisungen des Bundes im Rechnungsjahr 1951 die Aufwendungen des Bundes für die Versorgungsbehörden mit rund 6,5 Mio DM zugesetzt sind. Von den erhöhten Zuweisungen an das Land entfallen auf Massnahmen der Arbeitsbeschaffung 9,4 Mio DM, die Erstattung der Versorgungsbezüge für 131er für die zurückliegende Zeit 2,5 Mio DM, den Schulbau im Grenzland 1,4 Mio DM, allgemeine Förderungsmassnahmen für die Landwirtschaft 1,8 Mio DM und die Verwaltungskosten für Bundessteuern und Bauverwaltung 3,9 Mio DM.

## C. Die Haushaltsrechnungen des Landes, der Gemeinden und Gemeindeverbände insgesamt

Es ergibt sich für die zusammengefassten Rechnungen eine Bruttoausgabe von 1,1 Milliarden DM. Nach Ausschaltung des Verrechnungsverkehrs zwischen den Gebietskörperschaften (Bund = Zuweisungen; Länder, Gemeinden und Gemeindeverbände = Zuweisungen und Darlehen) betragen die Eigenausgaben 880 Mio DM gegenüber 818 Mio DM im Rechnungsjahr 1951; das ist eine Steigerung von 8 %. Die Eigenausgaben für das Sozialwesen insgesamt sind dagegen um 19 % gesunken. Die Ursache liegt in den bereits erwähnten fortgefallenen Aufgaben bei dem Landeshaushalt. Die

Von den Gemeinden und Cv. sind im Rechnungsjahr 1952 an das Land rund 2,4 Mio DM mehr überwiesen als im Rechnungsjahr 1951; sie entfallen auf das Fürsorgewesen und die Kriegsfolgeausgaben und sind damit zwangsläufig.

Der Rückgang der Einnahmen aus Gebühren, Strafen usw. ist weitgehend dadurch bedingt, dass die Eingänge nach dem Milch- und Fettgesetz ab Rechnungsjahr 1952 über die entsprechende Sonderrechnung verbucht werden. Ausserdem sind ab Rechnungsjahr 1952 die Gebühren aus den Entnazifizierungsverfahren, die 1951 1,3 Mio DM betragen, weggefallen.

Die Rückflüsse aus Darlehen sind um rund 2 Mio DM hinter dem Vorjahresergebnis geblieben. Im Rechnungsjahr 1951 erscheinen als Tilgungen die in Einnahme und Ausgabe auch für die rückliegende Zeit durchgebuchten Rückflüsse des Wirtschaftsfonds für Flüchtlinge und lassen das Aufkommen dadurch ungewöhnlich hoch erscheinen.

Schleswig-Holstein hat im Rechnungsjahr 1952 rund 149 Mio DM Darlehen aufgenommen. Die Beträge sind zweckgebunden bereitgestellt worden für Wohnungsbau 112 Mio DM, den Strassenbau 19 Mio DM, die ländliche Siedlung 9 Mio DM und die Massnahmen der Arbeitsbeschaffung 9 Mio DM.

Die übrigen Einnahmen sind bis auf ein geringes Ansteigen bei den Krankenhäusern konstant geblieben.

Der Zuschussbedarf des Landes<sup>10)</sup> ist nach den Ergebnissen der Statistik im Rechnungsjahr 1952 erneut gestiegen. Er beträgt 328,7 Mio DM und liegt damit um 25,1 Mio DM oder 8,6 % über dem Zuschussbedarf des Rechnungsjahres 1951. Diese Mehrausgaben sind aus dem höheren Steueraufkommen gedeckt worden.

Das Steueraufkommen liegt um 78 Mio DM über dem des Rechnungsjahres 1951. Der dem Land verbliebene Anteil an dem Mehraufkommen beträgt aber nur 26,6 Mio DM oder 34 % des Mehraufkommens. Der Bundesanteil einschliesslich Vermögensteuer ist von 58,7 Mio DM im Rechnungsjahr 1951 auf 110,3 Mio DM im Rechnungsjahr 1952 und damit um 88 % gestiegen.

Beim Vergleich der Einnahmen und Ausgaben des Rechnungsjahres 1952 mit denen des Vorjahres ist berücksichtigt, dass die Statistik des Rechnungsjahres 1951 die ab Rechnungsjahr 1952 auf die Bundesanstalt übergegangene Arbeitsverwaltung erfasst. Entsprechend sind die Ergebnisse des Rechnungsjahres 1951 bei den Personalausgaben um 16,6 Mio DM, den Zuführungen an Rücklagen um 0,1 Mio DM, den Ausgaben für Neubauten usw. um 0,9 Mio DM, den übrigen Ausgaben um 1,9 Mio DM, den Gebühren um 0,1 Mio DM und den übrigen Einnahmen um 19,4 Mio DM gekürzt worden.

vermögenswirksamen Ausgaben sind mit 271 Mio DM verhältnismässig hoch. Das Schwergewicht liegt namentlich im Verwaltungszweig Bau- und Wohnungswesen, Wirtschaft und Verkehr, der allein über die Hälfte der vermögenswirksamen Ausgaben beansprucht. Unter ihm sind die Ausgaben für

<sup>10)</sup> Da beim Landeshaushalt die Ergebnisse des ordentlichen und ausserordentlichen Haushalts zusammengefasst sind, handelt es sich um den Zuschussbedarf des ordentlichen und die Mehrausgaben bzw. Mehreinnahmen des ausserordentlichen Haushalts



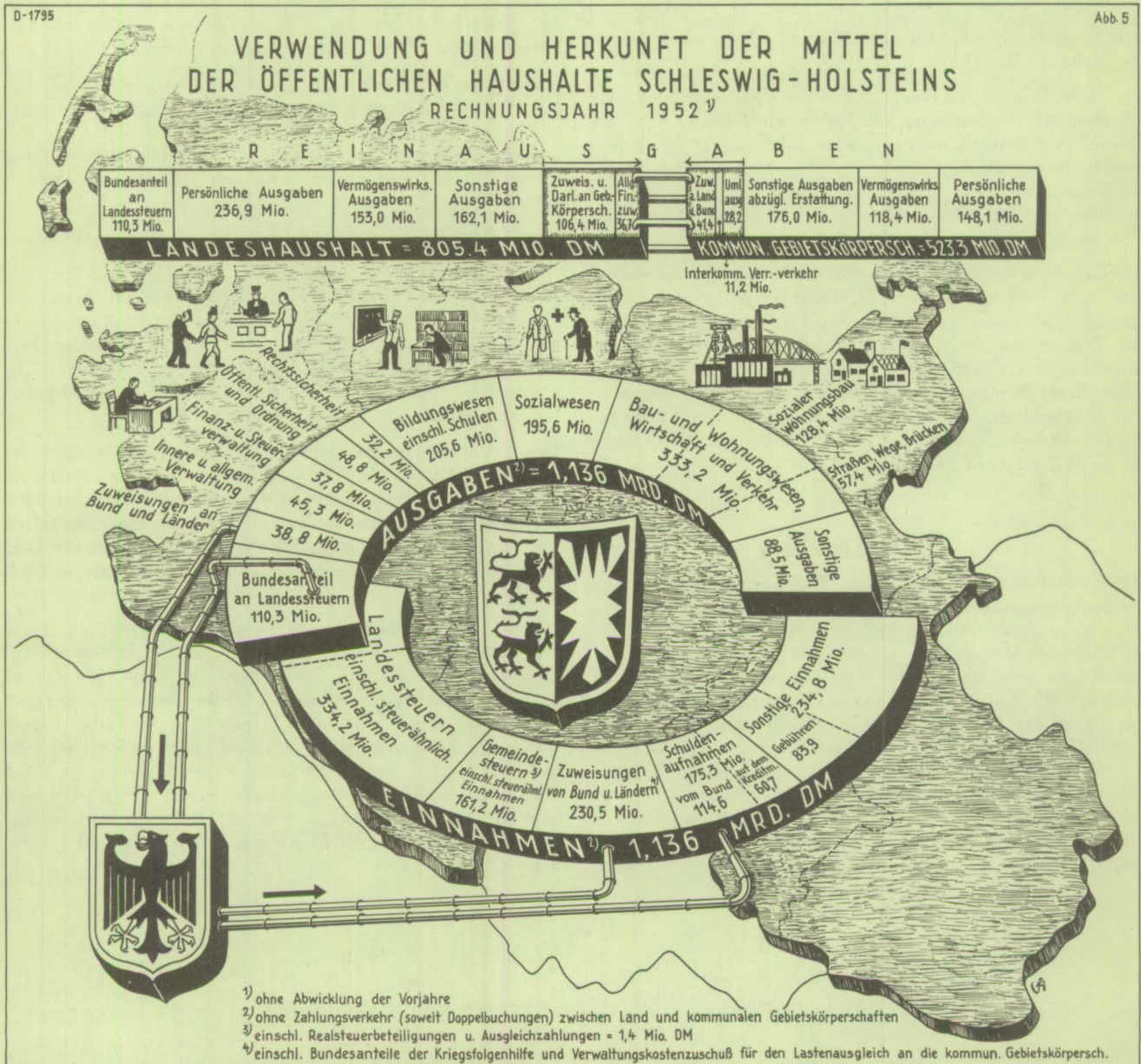
Wohnungsbau und Wohnungssiedlung mit 124 Mio DM beachtlich hoch. Für den Strassen-, Wege- und Brückenbau wurden im Land insgesamt rund 40 Mio DM vermögenswirksam ausgegeben. Innerhalb der vermögenswirksamen Ausgaben liegt die Gewährung von Darlehen mit 148 Mio DM an der Spitze, gefolgt von dem Neu- und Wiederaufbau mit 84 Mio DM.

In der Abbildung 5 sind die Reinausgaben nach Arten sowohl für den Landeshaushalt als auch für die Haushalte der Gemeinden und Gemeindeverbände dargestellt. Sie umfassen nicht nur die Finanzvorfälle der Hoheits- bzw. Kammereiverwaltungen, sondern auch die übrigen Ausgaben der Haushalte wie z.B. Bundesanteil an den Einkommensteuern, allgemeine Finanzausweisungen des Landes an die Gemeinden und Gemeindeverbände, Umlageausgaben, ver-

mögenswirksame Ausgaben des Erwerbsvermögens u.a.

Auch in der zusammengefassten Darstellung der öffentlichen Haushalte (Land, Gemeinden und Gemeindeverbände) in Tabelle 39 Seite 100 ist in ähnlicher Weise verfahren worden. Ausserdem wurden hier die Doppelbuchungen des Zahlungsverkehrs zwischen Land und kommunalen Gebietskörperschaften (z.B. allgemeine und zweckgebundene Finanzausweisungen und Gewährung von Darlehen) ausgeschaltet. Dasselbe gilt auch für den Zahlungsverkehr (Zuweisungen, Gewährung von Darlehen, Umlagen) der Gemeinden und Gemeindeverbände untereinander.

Diese Abbildung soll in erster Linie Art und Höhe der Einnahmen und ihre Verwendung veranschaulichen.



Die weitere Aufgliederung der Finanzvorfälle nach Hoheits- und Kammereiverwaltungen, allgemeinen Deckungsmitteln sowie die Darstellung des Zahlungsverkehrs der Gebietskörperschaften untereinander ist zu entnehmen:

- für die Haushalte der kommunalen Gebietskörperschaften zusammen Tabelle 1, Seite 22 ff
- für den Haushalt des Landes Tabelle 37, Seite 96 ff
- für die zusammengefassten öffentlichen Haushalte (Land,

Gemeinden und Gemeindeverbände) Tabelle 39 , Seite 100 ff

Aufschlussreich sind bei einer Zusammenfassung aller Haushalte die Ausgaben für die Schulen.

Volks- und Hilfsschulen

Die Eigenausgaben für öffentliche Volks- und Hilfsschulen

betragen unter Einbeziehung der Haushalte von 213 Schulzweckverbänden, aber ohne Ausgaben für die dänischen Minderheiten, 96,3 Mio DM bzw. 298 DM je Schüler. Werden von diesen die vermögenswirksamen Ausgaben für Neu- und Wiederaufbau, Erwerb von Grundvermögen, Rückführungen an Zulagen, Bauzuschüsse und Baudarlehen sowie Schuldendienst in Höhe von insgesamt 21,5 Mio DM abgesetzt, so ergibt sich eine fortlaufende Eigenausgabe von 232 DM je Schüler gegenüber 191 DM je Schüler im Rechnungsjahr 1951. Der Abnahme der Zahl der Schulkinder im Vergleich dieser 2 Rechnungsjahre von 10 % steht also eine absolute Steigerung der Kosten von 9 % gegenüber. Die Steigerung der Ausgaben entfällt zwangsläufig annähernd voll auf die persönlichen Kosten und hier zu 44 % auf die Versorgung, weil die Angleichung der Pensionsbezüge an die Lebenshaltungskosten im wesentlichen im Rechnungsjahr 1952 nachgeholt wurde. Bei den vermögenswirksamen Ausgaben für die Volks- und Hilfsschulen sind die Kosten für Neuanschaffung an beweglichem Vermögen um knapp 1 % angewachsen. Die Erhöhung dieser Ausgaben steht unmittelbar mit dem Schulbauprogramm im Zusammenhang. Die Ausgaben für den Schulbau selbst liegen nur zu 2 % höher als im Rechnungsjahr 1951. Da sich jedoch die Gesamtkosten im Wohnungsbau durch die Lohn- und Preissteigerungen im Baugewerbe in dieser Zeit erhöht haben, erreicht das Bau-

volumen im Jahre 1952 nicht den Umfang des Jahres 1951.

#### Mittelschulen

Die Eigenausgaben für die öffentlichen Mittelschulen betragen insgesamt 17,0 Mio DM bzw. 398 DM je Mittelschüler. Abzüglich der vermögenswirksamen Ausgaben, einschliesslich des Zinsendienstes, stellen sich die "fortlaufenden Eigenausgaben" auf 305 DM je Schüler gegenüber 245 DM je Schüler im Rechnungsjahr 1951. Der Haushalt für die Mittelschulen wurde im Rechnungsjahr 1952 verhältnismässig stark durch die steigende Schülerzahl und der hiermit im Zusammenhang stehenden Vermehrung der Lehrkräfte beeinflusst. Die Zahl der Schüler erhöhte sich um 13 %, die der hauptamtlichen Lehrkräfte um 22 %. Demzufolge haben auch die Ausgaben – ausser den Besoldungs- und Preissteigerungen – eine zusätzliche Aufwärtsentwicklung aufzuweisen. Diese Mehrausgaben wurden zu 87 % durch das Land getragen.

#### Höhere Schulen

Auch die Zahl der höheren Schüler hat sich um 5 % und die der hauptamtlichen Lehrkräfte um 10 % erhöht. Die Eigenausgaben stiegen um insgesamt 14 % auf 30 Mio DM bzw. 769 DM je Schüler.

## D. Methodische Bemerkungen

### I. Erfassung

#### 1. Kommunale Haushaltsrechnungen

In der Gemeindefinanzstatistik 1952 wurden bei den kommunalen Gebietskörperschaften drei verschiedene Erhebungsmuster verwandt

Gemeindeverbände (ohne Ämter) und	
Gemeinden mit	Formblatt GF I
10 000 und mehr Einwohnern	" GF II
3 000 b. u. 10 000 Einw. und Ämter	" GF III.
weniger als 3 000 Einwohnern	

Der ab Rechnungsjahr 1951 in allen Ländern verbindlich eingeführte Kennziffernplan als Haushaltsgliederungsplan brachte eine weitgehende Parallelität zwischen Haushaltsrechnung und Finanzstatistik.

Für die Übertragung der Rechnungsergebnisse in die Finanzstatistik ist grundsätzlich das Bruttoprinzip vorgeschrieben. Es dürfen demnach nicht Einnahmen gegen Ausgaben aufgerechnet werden und umgekehrt.

Durchlaufende Gelder im Sinne der §§ 8, 48 (27) Gemeindehaushaltsverordnung (Gem. H.V.O.) werden dagegen nicht in der Statistik nachgewiesen, desgleichen Vermögensverkehr nach § 1 (4) Gem. H.V.O. Vermögensvorgänge, bei denen eine Vermögensverwendung oder eine Änderung des Anlagezweckes eintritt, werden dagegen brutto nachgewiesen. Als durchlaufende Gelder werden bei den Gemeinden und Gemeindeverbänden auch die Lastenausgleichsleistungen behandelt.

Zu den Rechnungsposten, die nicht in der Finanzstatistik nachgewiesen werden, gehören ferner Verwahrgelder und Vorschüsse, allgemeine Verwaltungskostenbeiträge innerhalb der eigenen Verwaltung und andere, im einzelnen in

Teil II des Schlagwortverzeichnis zur Gemeindefinanzstatistik erläuterte Rechnungsposten.

Die wirtschaftlichen Unternehmen der kommunalen Gebietskörperschaften werden je nach der Art ihrer Betriebsform unterschiedlich erfasst. Soweit sie als Bruttounternehmen voll mit allen Einnahmen und Ausgaben in den Haushaltsrechnungen geführt werden, werden sie auch brutto in der Finanzstatistik erfasst. Eigenbetriebe, die nach der Eigenbetriebsverordnung (EVO) bewirtschaftet werden, verpackete Betriebe, Eigengesellschaften und andere Betriebe mit eigener Rechtspersönlichkeit, an denen die Gemeinden und Gemeindeverbände beteiligt sind, werden nur mit den Einnahmen erfasst, die an den Haushalt fliessen, bzw. den Ausgaben, die die Gemeinden für – oder an diese leisten. Sie werden also netto erfasst. Brutto und netto in den Haushaltsrechnungen nachgewiesene Unternehmen werden nach Betriebszweigen gegliedert in Sonderübersichten erfragt.

Für die Zuordnung zu den einzelnen Grössenklassen ist für das Rechnungsjahr 1952 als Einwohnerzahl das endgültige Ergebnis der Volkszählung vom 13.9.1950 nach dem Gebietsstand vom 31.3.1953 massgebend. Für die Berechnung der Kopfbeträge (Angabe je Einwohner in DM), die die rein äussere formale Vergleichbarkeit der absoluten Zahlenangabe ermöglichen sollen, ist die fortgeschriebene Einwohnerzahl vom 30.6.1952 (2 458 895) und für das Rj. 1951 vom 31.12.1951 (2 486 779) verwandt.

#### 2. Landeshaushalt und seine Zusammenfassung mit den kommunalen Haushaltsrechnungen

Die Zusammenfassung der Länder- und Gemeindefinanzstatistik erfolgt in allen Bundesländern einheitlich nach einem vom statistischen Bundesamt ausgearbeiteten Schlüssel, um eine Vergleichbarkeit der Verwaltungszweige weitgehendst zu erreichen.



## II. Erläuterungen zu den Begriffen der Finanzstatistik

### 1. Gemeindefinanzstatistik

**Kämmereiverwaltungen:** In der Finanzstatistik werden die Einnahmen und Ausgaben der Kämmereiverwaltungen und die der allgemeinen Deckungsmittel getrennt nachgewiesen. Bei den Kämmereiverwaltungen werden vom ordentlichen und ausserordentlichen Haushalt erfasst:

die Einzelpläne 0 bis einschliesslich 7

aus Einzelplan 9: Finanz- und Steuerverwaltung,  
nicht aufteilbarer Schuldendienst

Erwerbsvermögen (soweit den Kämmereiverwaltungen zuzurechnen):

**Wirtschaftliche Unternehmen:** Anteilbeträge des ordentlichen sowie sämtliche Finanzvorfälle des ausserordentlichen Haushalts.

**Allgemeines Kapitalvermögen:** Rückflüsse und Gewährung von Darlehen, Entnahmen aus bzw. Zuführungen an Rücklagen und Kapitalvermögen und Anteilbeträge des ordentlichen sowie sämtliche Finanzvorfälle des ausserordentlichen Haushalts.

**Allgemeines Grundvermögen:** Rückflüsse und Gewährung von Darlehen, Entnahmen aus bzw. Zuführungen an Rücklagen und Kapitalvermögen, Erwerb von Grundvermögen, Neu- und Wiederaufbau, Erweiterungs- und Umbauten, grosse Instandsetzungen, Neuanschaffung von beweglichem Vermögen, Zuweisungen an bzw. vom(n) Bund, Land, Gemeinden und Gemeindeverbände(n) und Anteilbeträge des ordentlichen sowie sämtliche Finanzvorfälle des ausserordentlichen Haushalts.

**Sondervermögen:** Sämtliche Einnahmen und Ausgaben des ordentlichen und ausserordentlichen Haushalts.

**Bruttoausgaben:** Sie enthalten alle Buchungen der Kämmereiverwaltungen (einschliesslich der vermögenswirksamen Beträge des Erwerbsvermögens) ausser den vorweg abgesetzten Anteilbeträgen. In ihnen sind noch alle Doppelzahlungen, die sich aus dem inneren Verrechnungsverkehr zwischen den Verwaltungszweigen (Erstattungen) und dem Verrechnungsverkehr zwischen den Gebietskörperschaften ergeben, enthalten. Die Bruttoausgaben zeigen in vollem Umfange die Ausgaben der einzelnen Verwaltungszweige, die bei Erfüllung der Aufgaben entstehen.

**Reinausgaben:** Bruttoausgaben abzüglich der Erstattungen zwischen den Verwaltungszweigen (innerer Verrechnungsverkehr).

**Bereinigte Ausgaben:** Reinausgaben abzüglich der zweckgebundenen Zuweisungen und Darlehen der Gemeinden und Gemeindeverbände untereinander.

**Eigenausgaben:** Bereinigte Ausgaben abzüglich der zweckgebundenen Zuweisungen des Bundes und des Landes (kommunale Ebene) sowie der Darlehen von Bund und Land (Eigenausgaben auf Landesebene).

**Spezielle Deckungsmittel:** Einnahmen, die bei den einzelnen Verwaltungszweigen unmittelbar entstanden sind und ihnen auch unmittelbar zugeordnet werden können, Hierzu gehören alle ordentlichen Einnahmen wie: Gebühren, Entgelte, Strafen, Mieten, Pachten, Ersatzleistungen von Dritten, Zinsen usw. und alle ausserordentlichen Einnahmen. Zweckgebundene Zuweisungen und Darlehen von Gebiets-

körperschaften, die gleichfalls den speziellen Deckungsmitteln zuzurechnen sind, werden schon vorher von den bereinigten bzw. Eigenausgaben abgesetzt.

**Zuschussbedarf des ordentlichen Haushalts:** Bruttoausgaben des ordentlichen Haushalts – also einschliesslich Anteilbeträge – abzüglich der Erstattungen, zweckgebundenen Zuweisungen von Gebietskörperschaften und der sonstigen speziellen Deckungsmittel des ordentlichen Haushalts (ohne Einbeziehung etwaiger Mehreinnahmen oder Mehrausgaben des ausserordentlichen Haushaltes). Der Zuschussbedarf ist aus allgemeinen Deckungsmitteln zu finanzieren.

**Allgemeine Deckungsmittel:** Hierzu zählen alle Einnahmen, die für den Gesamthaushalt zur Verfügung stehen:

Eigene Steuern und Steueranteile, vermehrt (vermindert) um die Überweisungsanteile von (an) andere(n) Gemeinde(n) und Gemeindeverbänden; steuerähnliche Einnahmen, z.B. Verwaltungskostenzuschüsse von Bundespost und Bundesbahn, nicht verteilte Jagdpacht, Spielbankabgaben, Hand- und Spanndienste, Totogelder usw.

Allgemeine Finanzzuweisungen, die zum Ausgleich des Gesamthaushalts, nicht aber für einen bestimmten Verwaltungszweig gegeben werden, z.B. Schlüsselzuweisungen, Bedarfszuweisungen, Amtsdotationen usw.

Allgemeine Umlagen: Ungedeckter Finanzbedarf der Gemeindeverbände, der von den nachgeordneten Gebietskörperschaften durch Umlagen (Kreisumlagen, Amtsumlagen usw.) gedeckt wird.

Erträge des allgemeinen Kapital- und Grundvermögens: Sie ergeben sich aus dem Saldo der nicht vermögenswirksamen Einnahmen und Ausgaben.

Überschüsse der wirtschaftlichen Unternehmen: Ordentliche Einnahmen abzüglich der ordentlichen Ausgaben (ohne Anteilbeträge) der brutto in der Rechnung geführten wirtschaftlichen Unternehmen und Ablieferungen der netto in dem Haushalt nachgewiesenen Unternehmen nach Abgleich der Zahlungen an diese.

**Deckungsbedarf:** Bei der Darstellung des Gesamtabschlusses (Seite 64 ff) ist der "Deckungsbedarf" ermittelt worden. Er ergibt sich aus dem Zuschussbedarf des ordentlichen Haushaltes unter Berücksichtigung der Salden aus allgemeinen Finanzzuweisungen und allgemeinen Umlagen.

**Abschluss:** Der finanzstatistische Abschluss des ordentlichen und ausserordentlichen Haushalts ergibt sich aus der Gegenüberstellung des Deckungsbedarfs mit den allgemeinen Deckungsmitteln unter Einbeziehung des Saldos der Rücklagen für den Gesamthaushalt sowie der Mehreinnahmen (Mehrausgaben) des ausserordentlichen Haushaltes.

### 2. Länderfinanzstatistik

Die vorstehenden Erläuterungen gelten sinngemäss für die Darstellung des Landeshaushaltes von Schleswig-Holstein (Seite 96 ff) und der zusammengefassten Haushaltsrechnungen des Landes, Gemeinden und Gemeindeverbände (Seite 100 ff).

So wurden auch im Landeshaushalt als vermögenswirksame Beträge den Hoheitsverwaltungen zugerechnet:

Einnahmen aus bzw. Ausgabe für Rückflüsse(n) von Darlehen, Schuldenaufnahme, Entnahmen aus Rücklagen und sonstigem Kapitalvermögen, Erlöse aus Veräusserungen von Grund- und sonstigem Sachvermögen, Gewährung von Darlehen, Zuführung an Rücklagen und Kapitalvermögen, Erwerb von Grundvermögen, Neu- und Wiederaufbau, Erweiterungs- und Umbauten und grosse Instandsetzungen des allgemeinen Kapital- und Grundvermögens, Sondervermögens und der wirtschaftlichen Unternehmen.

Der Saldo der restlichen Beträge dieser Verwaltungszweige wurde als Überschuss/Zuschuss des Erwerbsvermögens den allgemeinen Deckungsmitteln zugerechnet.

### III. Methodische Änderungen gegenüber der Gemeindefinanzstatistik 1951

Für die neue Regelung des Finanzausgleichs sowie für andere finanzwirtschaftliche Untersuchungen wurde auch für die Gemeinden mit weniger als 1 000 Einwohnern eine totale Erhebung nach dem Muster GF III durchgeführt.

In den Tabellen des zusammengefassten ordentlichen und ausserordentlichen Haushalts der Gemeindefinanzstatistik werden erstmalig nachrichtlich (*im Kursivdruck*) die den allgemeinen Deckungsmitteln zuzurechnenden Einnahmen und Ausgaben der Einzelpläne 8 und 9 dargestellt. Diese Ergänzungen sollen bei Etatanalysen und ähnlichen Untersuchungen auch die Möglichkeit geben, in der Finanz-

statistik die Zahlen so wiederzufinden, wie sie im Haushaltsplan in der Rechnung nachgewiesen sind.


Entsprechend den Änderungen in dem Erhebungsbogen zur Gemeindefinanzstatistik 1952 ergeben sich bei der Abgrenzung der Einnahmen und Ausgaben der Kämmereiverwaltungen (einschliesslich zuzurechnende Beträge des Erwerbsvermögens) und den allgemeinen Deckungsmitteln folgende Unterschiede: Die Anteilbeträge der wirtschaftlichen Unternehmen werden den Ausgaben der Kämmereiverwaltungen und dem Zuschussbedarf des ordentlichen Haushalts zugerechnet. Dasselbe gilt für die Zuführung an Rücklagen und Kapitalvermögen des allgemeinen Grundvermögens, da sie überwiegend zum Zwecke späterer Vermögensmehrung zurückgelegt werden. Fehlbetragsanleihen wurden in die übrigen Einnahmen des nicht aufteilbaren Schuldendienstes einbezogen.

Erstmals werden nachstehende Finanzvorfälle nachgewiesen:

als Deckungsbedarf:  
Zusatzamtsumlagen

als allgemeine Deckungsmittel:  
Einfuhrsteuer der Gemeinde Helgoland  
Totogelder als steuerähnliche Einnahmen  
Amtdotationen als allgemeine Finanzausweisungen.

Soweit in den textlichen Ausführungen und im Tabellenteil Vergleichszahlen des Rechnungsjahres 1951 aufgeführt sind, sind diese sachlich der Methode der Gemeindefinanzstatistik 1952 angeglichen.



# E. TABELLENTEIL

## Inhaltsverzeichnis

Tab.		Seite
	Ausgaben, spezielle Deckungsmittel und Zuschussbedarf nach Verwaltungszweigen und Ausgabe-/Einnahmearten; allgemeine Deckungsmittel einschl. Rücklagen für den Gesamthaushalt	
1	Gemeinden und Gemeindeverbände – Ordentlicher und ausserordentlicher Haushalt –	22-23
2	Kreisfreie Städte – Ordentlicher und ausserordentlicher Haushalt –	24-25
3	Kreisangehörige Gemeinden und Ämter – Ordentlicher und ausserordentlicher Haushalt –	26-27
4	Kreisverwaltungen – Ordentlicher und ausserordentlicher Haushalt –	28-29
5	Verhältniszahlen zur Tabelle 1 (ohne allgemeine Deckungsmittel)	30-31
	Ausgaben, spezielle Deckungsmittel und Zuschussbedarf nach Verwaltungszweigen und Ausgabe-/Einnahmearten	
6	Gemeinden und Gemeindeverbände – Ordentlicher Haushalt –	32-33
7	Gemeinden mit 3 000 und mehr Einwohnern und Gemeindeverbände – Ordentlicher Haushalt –	34-35
8	Kreisfreie Städte – Ordentlicher Haushalt –	36-37
9	Kreisangehörige Gemeinden und Ämter – Ordentlicher Haushalt –	38-39
10	Kreisverwaltungen – Ordentlicher Haushalt –	40-41
11	nach Grössenklassen – Ordentlicher Haushalt – Verhältniszahlen –	42-45
12	Ausgabe-/Einnahmearten nach Grössenklassen u. Plänen – Ordentl. Haushalt – (ohne allgemeine Deckungsmittel) –	46-47
13	Persönliche Ausgaben nach Verwaltungszweigen und Grössenklassen	48-49
14	Ausgaben, spezielle Deckungsmittel und Abgleichrechnung nach Verwaltungszweigen, Ausgabe-/Einnahmearten und Grössenklassen – Ausserordentlicher Haushalt –	50-51
	Ausgabe-/Einnahmearten nach Verwaltungszweigen – Ausserordentlicher Haushalt –	
15	Gemeinden und Gemeindeverbände	52-53
16	Gemeinden mit 3 000 und mehr Einwohnern und Gemeindeverbände	54-55
17	Ausgabe-/Einnahmearten nach Grössenklassen und Plänen – Ausserordentlicher Haushalt –	56-57
18	Ausgaben, spezielle Deckungsmittel und Abgleichrechnung nach Verwaltungszweigen, Ausgabe-/Einnahmearten und Grössenklassen – Ausserordentlicher Haushalt – Verhältniszahlen zur Tabelle 14 –	58-59
19	Ausgaben, spezielle Deckungsmittel und Zuschussbedarf nach Ausgabe-/Einnahmearten und Grössenklassen – Ordentlicher und ausserordentlicher Haushalt –	60
20	Reinausgaben, zweckgebundene Zuweisungen und Darlehen von Bund und Land, spezielle Deckungsmittel und Zuschussbedarf nach Einzelplänen und Grössenklassen – Ordentlicher und ausserordentlicher Haushalt –	61
21	Eigenausgaben auf Landesebene nach Verwaltungszweigen u. Grössenklassen – Ordentl. u. ausserordentl. Haushalt –	62
22	Zuschussbedarf des ordentlichen Haushalts nach Verwaltungszweigen und Grössenklassen	63
	Allgem. Deckungsmittel (Einzelarten) und Gesamtabschluss des ordentl. u. ausserordentl. Haushalts nach Grössenklassen	
23	Grundzahlen	64-65
24	Verhältniszahlen	66
	Streuung der Realsteuerhebesätze nach Grössenklassen	
25	Grundsteuer A	67
26	Grundsteuer B	67
27	Gewerbesteuer nach Ertrag und Kapital	67
28	Ausgaben, spezielle Deckungsmittel u. Zuschussbedarf nach Kreisen u. Grössenklassen – Ordentlicher Haushalt –	68-71
29	Ausgaben, spezielle Deckungsmittel und Abgleichrechnung nach Kreisen u. Grössenkl. – Ausserordentl. Haushalt –	72-75
30	Allgemeine Deckungsmittel und Gesamtabschluss nach Kreisen und Grössenklassen – Ordentlicher Haushalt –	76-79
31	Unmittelbare vermögenswirksame Ausgaben nach Kreisen, Grössenklassen und Verwaltungszweigen – Ordentlicher und ausserordentlicher Haushalt –	80-83
32	Ausgaben, Deckungsmittel und Abschluss der kreisangehörigen Städte – Ordentlicher Haushalt –	84-87
	Ausgaben, spezielle Deckungsmittel u. Abgleichrechnung der kreisangehörigen Städte – Ausserordentlicher Haushalt –	
33	Grundzahlen	88-89
34	Verhältniszahlen	90-91
35	Ausgaben, Deckungsmittel und Abschluss der Kreisverwaltungen – Ordentlicher Haushalt –	92-93
36	Ausgaben, spezielle Deckungsmittel und Abgleichrechnung der Kreisverwaltungen – Ausserordentlicher Haushalt –	94-95
	Der Landeshaushalt nach Verwaltungszweigen und Ausgabe-/Einnahmearten; allgemeine Deckungsmittel u. Abschluss	
37	Grundzahlen	96-97
38	Verhältniszahlen	98-99
	Die Haushaltsrechnungen des Landes, der Gemeinden und Gemeindeverbände insgesamt nach Verwaltungszweigen und Ausgabe-/Einnahmearten; allgemeine Deckungsmittel und Abschluss	
39	Grundzahlen	100-101
40	Verhältniszahlen	102-103







**Ausgaben, spezielle Deckungsmittel und Zuschußbedarf nach Verwaltungszweigen und Ausgabe-/ Kreisfreie Städte**  
Rechnungsjahr 1952

Tabella 2

Verwaltungszweige	Ausgaben											Bruttoausgaben
	Persönliche Ausgaben	Unterhaltung und Instandsetzung von unbeweglichem Vermögen	Zinsen, Tilgung	Gewährung von Darlehen	Zu- führung an Rücklagen und an Kapitalvermögen	Erwerb von Grundvermögen	Neu- und Wieder- aufbau, Erweite- rung- u. Umbau, große Instandsetzungen	Neuan- schaffung von beweglichem Vermögen	Ubrige Aus- gaben	Zuweisungen an		
										Band und Land	Gemein- den und Gemein- dever- bände	
<b>0 Allgemeine Verwaltung</b>	6 327	175	37	-	49	-	807	205	1 870	-	-	9 470
Dienststellen für allgemeine Kriegsfolgen	-	-	-	-	-	-	-	-	-	-	-	-
Sonstige Angelegenheiten der allgemeinen Verwaltung	6 327	175	37	-	49	-	807	205	1 870	-	-	9 470
Nicht aufgeteilt	-	-	-	-	-	-	-	-	-	-	-	-
<b>1 Öffentliche Sicherheit und Ordnung</b>	2 959	16	1	-	2	-	72	9	344	6 026	-	9 430
Polizei	53	-	-	-	-	-	-	-	-	6 026	-	6 079
Öffentliche Ordnung	2 906	16	1	-	2	-	72	9	344	-	-	3 351
Nicht aufgeteilt	-	-	-	-	-	-	-	-	-	-	-	-
<b>2 Schulen</b>	12 133	844	155	-	78	-	4 744	1 293	4 323	7 808	17	31 395
Schulverwaltung	431	2	-	-	-	-	-	3	104	-	-	540
Volke- und Hilfeschulen	1 244	453	73	-	73	-	2 600	561	1 751	3 282	0	10 036
Mittelschulen	265	96	6	-	1	-	793	194	679	3 581	0	5 615
Höhere Schulen	7 600	127	2	-	2	-	335	177	635	38	0	8 916
Landwirtschaftliche Berufsschulen	-	-	-	-	-	-	-	-	-	-	-	-
Sonstige Berufsschulen	689	98	15	-	0	-	80	200	564	794	17	2 456
Landwirtschaftliche Berufsfachschulen	-	-	-	-	-	-	-	-	13	-	-	13
Sonstige Berufsfachschulen	930	22	-	-	-	-	91	31	178	-	-	1 253
Landwirtschaftliche Fachschulen	-	2	4	-	-	-	255	-	20	-	-	281
Sonstige Fachschulen	912	43	54	-	1	-	557	113	286	114	-	2 079
Übriges Schulwesen	63	1	2	-	1	-	34	14	92	-	-	207
Nicht aufgeteilt	-	-	-	-	-	-	-	-	-	-	-	-
<b>3 Kultur</b>	5 246	175	8	-	3	-	1 715	361	1 915	56	-	9 487
Wissenschaftspflege	159	5	-	-	8	-	-	42	50	56	-	318
Theater und Konzerte	4 345	112	8	-	3	-	1 710	136	1 568	-	-	7 881
Sonstige Kulturpflege	743	58	-	-	0	-	5	183	298	-	-	1 287
Nicht aufgeteilt	-	-	-	-	-	-	-	-	-	-	-	-
<b>4 Fürsorge und Jugendhilfe</b>	7 397	1 697	16	33	9	-	979	218	20 324	689	558	31 919
Fürsorgeverwaltung	2 561	13	-	-	1	-	70	4	190	7	-	2 846
Allgemeine Fürsorge (ohne Kriegsfolgenhilfe)	-	-	-	-	-	-	-	-	8 223	227	508	8 957
Kriegsfolgenhilfe	-	-	-	28	-	-	-	-	6 631	347	50	7 057
Einrichtungen der allgemeinen Fürsorge	896	73	14	5	3	-	35	60	1 428	-	-	2 513
Einrichtungen der Kriegsfolgenhilfe	700	1 528	2	-	4	-	444	33	1 256	109	-	4 075
Förderungen der freien Wohlfahrtspflege	-	-	-	-	-	-	-	-	268	-	-	268
Jugendhilfe, Einrichtungen der Jugendhilfe	2 018	80	1	-	1	-	423	26	2 155	-	-	4 704
Soforthilfsamt/ausgleichsamt (nur Verwaltung)	1 222	1	-	-	-	-	7	96	173	-	-	1 499
Nicht aufgeteilt	-	-	-	-	-	-	-	-	-	-	-	-
<b>5 Gesundheits- und Jugendpflege</b>	10 112	692	200	30	127	-	772	500	7 768	2	-	20 203
Gesundheitsdienst	1 195	9	0	-	46	-	5	23	295	2	-	1 575
Krankenhäuser, Entbindungs- und Wöchnerinnenheime	7 821	515	198	-	64	-	318	342	6 668	-	-	15 927
Anstalten für Nerven- und Geisteskranken	-	-	-	-	-	-	-	-	-	-	-	-
Sonstige Einrichtungen des Gesundheitswesens	884	11	1	-	15	-	19	68	413	-	-	1 410
Leibesübungen und Jugendpflege (einschl. Einrichtungen)	212	157	1	30	2	-	431	66	392	-	-	1 291
Nicht aufgeteilt	-	-	-	-	-	-	-	-	-	-	-	-
<b>6 Bau- und Wohnungswesen</b>	7 125	1 322	682	602	2 417	41	6 187	255	1 808	12	17	20 468
Bauverwaltung, Städtebau und -planung (Ortsbau), Ver- messungswesen, Katasteramt, Hochbau und Maschinenamt	3 481	10	0	-	1	-	14	11	396	12	17	3 942
Wohnraumbewirtschaftung und Wohnungsaufsicht	1 162	1	-	-	49	-	1	0	103	-	-	1 317
Wohnungswege und Wohnsiedlung	48	9	164	549	920	-	435	-	62	-	-	2 187
Straßen, Wege, Brücken und sonstiger Tiefbau	1 623	1 177	517	53	1 445	41	5 095	51	254	-	-	10 257
Wasserläufe und Wasserbau	529	117	1	-	-	-	389	15	43	-	-	1 095
Trümmerbeseitigung und -verwertung	17	-	-	-	1	-	180	-	2	-	-	200
Bauhöfe	264	8	-	-	1	-	72	178	948	-	-	1 470
Nicht aufgeteilt	-	-	-	-	-	-	-	-	-	-	-	-
<b>7 Öffentliche Einrichtungen, Wirtschaftsförderung</b>	14 382	844	566	299	1 227	-	4 315	661	5 724	17	-	28 035
Straßenbeleuchtung	1	-	-	-	-	-	234	-	1 031	-	-	1 266
Stadtentwässerung, Bedürfnisanstalten	1 430	286	279	-	525	-	1 377	54	875	-	-	4 826
Müllbeseitigung und -verwertung	967	14	8	-	117	-	17	205	301	-	-	1 629
Straßenreinigung, Fuhrpark, Tierkörperbeseitigung	1 426	23	8	-	65	-	64	108	450	-	-	2 144
Nicht aufgeteilt	-	-	-	-	-	-	-	-	-	-	-	-
Feuerlöschwesen	2 627	31	5	-	128	-	71	45	347	-	-	3 255
Einrichtungen der Lebensmittelversorgung und Marktwesen	1 923	307	224	1	370	-	1 134	121	1 613	-	-	5 692
Bestattungswesen	1 041	25	11	-	15	-	93	41	214	-	-	1 439
Park- und Gartenanlagen	1 731	83	11	-	-	-	96	42	267	-	-	2 230
Übrige öffentliche Einrichtungen	2 783	74	22	293	4	-	936	41	183	-	-	4 335
Nicht aufgeteilte, öffentliche Einrichtungen	-	-	-	-	-	-	-	-	-	-	-	-
Förderung der Land- und Forstwirtschaft	92	-	-	-	-	-	-	-	31	-	-	123
Sonstige Förderung von Wirtschaft und Verkehr	351	2	-	5	1	-	293	4	410	17	-	1 082
Ernährungs- und Wirtschaftsamt (Abwicklungsstelle)	11	-	-	-	-	-	-	-	2	-	-	13
Nicht aufgeteilte Wirtschaftsförderung	-	-	-	-	-	-	-	-	-	-	-	-
<b>aus 9 Finanz- und Steuerverwaltung</b>	2 590	9	15	-	6	-	3	134	348	-	-	3 104
Nicht aufteilbarer Schuldendienst	-	-	181	-	0	-	-	-	8	-	-	190
<b>Kämmereiverwaltungen zusammen</b>	68 271	5 773	1 861	972	3 918	41	19 595	3 637	44 432	14 609	592	163 701
dagegen: Rechnungsjahr 1951	61 385	5 107	1 376	617	3 565	59	17 811	2 575	40 578	13 678	510	147 261
<b>8 Wirtschaftliche Unternehmen</b>	-	-	-	5 185	-	-	1 294	110	644	-	-	7 231
Den Kämmereiverwaltungen zugerechnet	-	-	-	-	-	-	-	-	5 168	-	-	-
Allgemeine Deckungsmittel	-	-	-	-	-	-	-	-	-	-	-	-
<b>aus 9 Rücklagen für den Gesamthaushalt</b>	-	-	-	-	1 331	-	-	-	-	-	-	-
Allgemeine Deckungsmittel	-	-	-	-	-	-	-	-	-	-	-	-
Allgemeines Kapitalvermögen	-	-	-	-	198	-	-	-	-	-	-	198
Den Kämmereiverwaltungen zugerechnet	-	-	68	-	-	-	-	-	65	-	77	-
Allgemeine Deckungsmittel	-	-	-	-	-	-	-	-	-	-	-	-
Allgemeines Grundvermögen	-	-	-	77	1 607	2 315	556	1	24	-	-	4 581
Den Kämmereiverwaltungen zugerechnet	-	-	-	-	-	-	-	-	2 253	-	-	-
Allgemeine Deckungsmittel	636	605	1 128	-	-	-	-	-	-	-	-	-
Sondervermögen	-	-	-	-	-	-	-	-	-	-	-	-
Den Kämmereiverwaltungen zugerechnet	1	7	1	-	5	-	10	0	12	7	1	43
<b>Den Kämmereiverwaltungen zugerechnete Ausgaben und Einnahmen des Erwerbvermögens zusammen</b>	1	7	1	5 260	1 810	2 315	1 860	112	680	7	1	12 053
<b>Steuern, steuerähnliche Einnahmen, Allgemeine Finanzausweisungen, allgemeine Umlagen</b>	-	-	-	-	-	-	-	-	695	163	-	-
Allgemeine Deckungsmittel	-	-	-	-	-	-	-	-	-	-	-	-
<b>Gesamtsumme der Ausgaben und Einnahmen</b>	68 271	5 780	1 862	6 233	5 728	2 356	21 455	3 748	45 112	14 616	592	175 755
Kämmereiverwaltungen <sup>1)</sup>	68 271	5 780	1 862	6 233	5 728	2 356	21 455	3 748	45 112	14 616	592	175 755
dagegen: Rechnungsjahr 1951 <sup>1)</sup>	61 385	5 120	1 377	4 058	4 299	2 224	18 400	2 695	40 589	13 684	511	154 341
Allgemeine Deckungsmittel <sup>2)</sup>	636	605	1 196	-	1 331	-	-	-	8 182	163	77	-
dagegen: Rechnungsjahr 1951	536	517	1 164	-	226	-	-	-	6 543	-	187	-

1) einschl. der zugerechneten Ausgaben und Einnahmen des Erwerbvermögens

2) Vergleiche Tabelle 23

Einnahmearten; allgemeine Deckungsmittel einschließlich Rücklagen für den Gesamthaushalt  
 - Ordentlicher und außerordentlicher Haushalt -  
 - in 1000 DM -

Erstat- tungen	Zuwei- sungen	Darlehen	Berei- nigte Ausgaben (Berei- nigter Finanz- bedarf)	Zuwei- sungen von Bund und Land	Eigen- ausgaben (Reiner Finanz- bedarf auf kommuna- ler Ebene)	Dar- lehen von Bund und Land	Eigen- ausgaben (Reiner Finanz- bedarf auf Landes- ebene)	Spezielle Deckungsmittel						Zuschuß- bedarf des ordent- lichen Haushalts	Zuschuß- bedarf des ordent- lichen Haushalts 1951
								Gebühren, Entgelte, Strafen	Zinsen und sonstige Erträge aus Kapital- anlagen, Rückflüsse von Darlehen	Schulden- aufnahmen aus Kredit- markt- mitteln und innere Darlehen	Entnahmen aus Rücklagen und Kapital- vermögen, Erlöse aus Veräußerung von Grund- und sonstigen Sachvermögen	Übrige Ein- nahmen	zusammen		
368	3	-	9 099	373	8 726	125	8 601	160	14	-	87	453	714	8 079	6 409
-	-	-	0	0	-	-	-	-	-	-	-	-	0	-	-
360	3	-	9 099	373	8 726	125	8 601	160	14	-	87	453	714	8 080	6 413
-	-	-	-	-	-	-	-	-	-	-	-	-	-	-	-
4	0	-	9 426	4 256	5 170	-	5 170	736	-	60	-	36	832	4 331	4 136
-	-	-	6 079	4 256	1 823	-	1 823	-	-	-	-	-	-	1 823	1 792
4	0	-	3 346	-	3 346	-	3 346	736	-	60	-	36	832	2 508	2 344
-	-	-	-	-	-	-	-	-	-	-	-	-	-	-	-
89	119	-	31 188	9 506	21 682	2 257	19 425	242	3	530	274	755	1 804	19 640	15 851
32	-	-	508	2	506	-	506	0	-	-	-	3	5	503	482
27	5	-	10 005	1 690	8 314	1 266	7 048	-	-	56	74	240	369	7 109	6 473
-	17	-	5 597	3 237	2 360	445	1 916	4	-	44	86	17	151	2 389	1 603
0	52	-	8 864	3 821	5 043	132	4 911	1	-	-	1	34	37	5 192	3 684
-	-	-	-	-	-	-	-	-	-	-	-	-	-	-	-
0	41	-	2 415	152	2 263	135	2 127	65	3	360	-	48	475	2 501	1 978
-	-	-	13	10	3	-	3	-	-	-	-	-	-	5	-
-	3	-	1 249	397	852	14	838	17	-	-	-	18	35	825	1 132
-	-	-	281	-	281	50	231	-	-	-	-	66	66	45	100
29	0	-	2 049	196	1 853	189	1 664	131	-	71	114	165	480	1 018	307
-	-	-	207	-	207	26	181	23	-	-	-	164	187	59	66
-	-	-	-	-	-	-	-	-	-	-	-	-	-	-	-
379	-	-	9 109	1 529	7 580	510	7 071	1 786	11	1 130	-	167	3 094	4 563	3 794
-	-	-	318	-	318	-	318	4	0	-	-	1	5	291	-
369	-	-	7 513	1 481	6 032	510	5 522	1 734	11	1 130	-	130	3 004	3 104	2 606
10	-	-	1 277	48	1 230	-	1 230	49	-	-	-	36	85	1 145	898
-	-	-	-	-	-	-	-	-	-	-	-	-	-	-	-
1 959	217	-	29 742	8 724	21 018	5	21 013	745	31	75	105	6 519	7 474	13 741	12 209
14	1	-	2 831	80	2 751	-	2 751	5	1	-	-	9	16	2 736	2 572
155	187	-	8 615	320	8 295	-	8 295	-	-	-	-	2 412	2 413	5 882	5 427
1	29	-	7 026	4 475	2 551	-	2 551	-	20	-	-	1 766	1 787	765	428
1 090	0	-	1 423	-	1 423	-	1 423	119	7	20	5	691	843	565	434
16	-	-	4 069	2 344	1 716	-	1 716	443	-	-	-	1 046	1 490	226	495
-	-	-	258	-	258	-	258	-	0	-	-	4	4	265	232
683	1	-	4 020	1 152	2 868	5	2 863	164	1	55	100	573	893	2 188	1 851
-	-	-	1 499	354	1 145	-	1 145	14	-	-	-	17	30	1 115	772
-	-	-	-	-	-	-	-	-	-	-	-	-	-	-	-
1 313	148	-	18 742	490	18 252	50	18 202	10 263	10	197	12	1 318	11 800	6 450	6 051
23	103	-	1 448	16	1 432	-	1 432	344	-	-	-	14	358	1 074	952
1 235	44	-	14 648	30	14 618	50	14 568	9 480	10	132	-	1 212	10 835	3 620	3 474
-	-	-	-	-	-	-	-	-	-	-	-	-	-	-	-
54	1	-	1 354	2	1 352	-	1 352	373	0	25	12	31	441	920	818
0	-	-	1 291	442	850	-	850	66	-	40	-	61	167	836	808
-	-	-	-	-	-	-	-	-	-	-	-	-	-	-	-
580	-	-	19 888	1 130	18 758	1 252	17 506	1 363	138	2 301	1 880	2 169	7 852	10 773	10 053
142	-	-	3 799	-	3 799	-	3 799	398	-	-	-	102	501	3 299	2 956
2	-	-	1 315	-	1 315	-	1 315	84	0	-	-	4	88	1 227	1 194
-	-	-	2 187	-	2 187	7	2 180	63	122	714	731	76	1 707	593	997
87	-	-	10 169	760	9 409	1 196	8 213	765	16	1 387	1 149	857	4 174	4 922	4 198
1	-	-	1 094	185	909	49	860	1	-	200	-	185	386	590	417
-	-	-	200	185	15	-	15	-	-	-	-	13	13	2	276
347	-	-	1 123	-	1 123	-	1 123	52	-	-	-	932	983	140	15
-	-	-	-	-	-	-	-	-	-	-	-	-	-	-	-
941	42	-	27 052	929	26 123	1 513	24 610	10 444	342	1 629	1 193	4 089	17 697	8 705	7 256
-	-	-	1 266	116	1 151	-	1 151	-	-	-	-	-	-	1 115	549
67	-	-	4 759	46	4 713	499	4 214	3 168	4	86	898	272	4 428	215	384
74	-	-	1 554	-	1 554	-	1 554	1 454	0	19	16	32	1 521	33	- 69
250	-	-	1 894	37	1 857	32	1 825	885	0	9	31	24	949	900	840
-	-	-	-	-	-	-	-	-	-	-	-	-	-	-	-
133	-	-	3 122	27	3 095	-	3 095	17	-	238	-	110	365	2 953	2 570
89	-	-	5 603	103	5 500	275	5 225	3 605	7	483	240	934	5 270	32	- 23
13	-	-	1 426	64	1 362	26	1 335	962	2	10	3	27	1 004	405	514
278	-	-	1 952	3	1 950	40	1 910	20	-	20	-	169	209	1 699	1 489
28	-	-	4 307	344	3 963	510	3 453	251	325	64	-	2 465	3 105	521	285
-	-	-	-	-	-	-	-	-	-	-	-	-	-	-	-
9	42	-	72	-	72	-	72	9	-	-	-	8	16	56	- 161
-	-	-	1 082	190	892	130	762	72	3	700	5	50	850	763	837
-	-	-	13	-	13	-	13	-	-	-	-	-	-	15	42
-	-	-	-	-	-	-	-	-	-	-	-	-	-	-	-
23	-	-	3 082	-	3 082	-	3 082	176	91	-	41	87	395	2 687	2 473
-	-	-	190	-	190	-	190	-	0	-	-	0	0	189	233
5 655	530	-	157 517	26 936	130 581	5 711	124 869	25 915	639	5 922	3 592	15 594	51 663	79 159	68 447
5 217	665	-	141 379	25 341	116 038	1 914	114 124	22 869	486	2 985	1 500	16 223	44 064	68 447	X
-	-	-	7 231	538	6 693	919	5 774	-	-	4 775	400	7	5 181	52	112
-	-	-	-	-	-	-	-	-	-	-	-	13 726	-	-	-
-	-	-	-	-	-	-	-	-	51	-	-	-	-	-	-
-	-	-	198	-	198	-	198	-	190	-	-	-	190	8	159
-	-	-	-	-	-	-	-	-	1 707	-	-	15	-	-	-
-	-	-	4 581	106	4 475	22	4 453	-	109	834	2 847	-	3 790	1 759	1 385
147	-	-	-	-	-	-	-	40	55	-	-	3 078	-	-	-
-	4	-	39	-	39	-	39	5	24	-	-	9	38	0	- 19
-	4	-	12 049	644	11 405	941	10 464	5	323	5 609	3 246	16	9 199	1 820	1 636
-	-	-	-	10 339	-	-	-	63 299	-	-	-	-	-	-	-
5 655	534	-	169 566	27 580	141 985	6 652	135 333	25 921	963	11 531	6 838	15 610	60 862	80 979	70 082
5 217	670	-	148 455	25 763	122 692	3 545	119 147	22 875	700	7 079	2 564	16 381	49 598	70 082	X
147	-	-	-	10 339	-	-	-	63 339	1 813	-	-	16 819	-	-	-
47	-	-	-	11 464	-	-	-	57 253	1 870	-	-	14 029	-	-	X

**Ausgaben, spezielle Deckungsmittel und Zuschußbedarf nach Verwaltungszweigen und Ausgabe-/Kreisangehörige Gemeinden und Ämter**

Rechnungsjahr 1952

Tabelle 3

Verwaltungszweig	Ausgaben											
	Persönliche Ausgaben	Unterhaltung und Instandsetzung von unbeweglichem Vermögen	Zinsen, Tilgung	Gewährung von Darlehen	Zuführung an Rücklagen und an Kapitalvermögen	Erwerb von Grundvermögen	Neu- und Wiederaufbau, Erweiterung, Umbauten, große Instandsetzungen	Neuan-schaffung von beweglichem Vermögen	Übrige Ausgaben	Zuweisungen an Bund und Land	Gemeinden und Gemeindeverbände	Bruttoausgaben
<b>0 Allgemeine Verwaltung</b>	11 949	264	68	9	163	26	299	405	5 362	5	241	18 791
Dienststellen für allgemeine Kriegesfolgen	-	-	-	-	-	-	-	-	1	-	-	1
Sonstige Angelegenheiten der allgemeinen Verwaltung	3 546	119	16	6	15	-	73	159	1 128	-	1	5 064
Nicht aufgeteilt	8 402	144	52	3	148	26	226	246	4 234	5	240	13 726
<b>1 Öffentliche Sicherheit und Ordnung</b>	1 931	14	6	-	2	-	15	7	323	-	5	2 301
Polizei	153	-	-	-	-	-	-	-	0	-	-	153
Öffentliche Ordnung	1 741	14	6	-	1	-	15	7	314	-	5	2 101
Nicht aufgeteilt	38	-	-	-	1	-	-	-	9	-	0	47
<b>2 Schulen</b>	7 265	1 110	1 141	62	895	170	7 490	1 433	11 925	13 487	469	45 448
Schulverwaltung	87	0	-	-	-	-	-	-	1	9	-	98
Volks- und Hilfeschulen	2 290	826	1 048	7	600	117	6 000	1 070	9 931	9 050	190	31 128
Mittelschulen	427	150	59	1	184	3	1 091	244	1 095	4 261	30	7 544
Höhere Schulen	4 455	118	20	55	6	50	133	82	743	154	156	5 972
Landwirtschaftliche Berufsschulen	-	3	1	-	-	-	6	-	6	-	1	17
Sonstige Berufsschulen	5	3	1	-	106	-	123	36	37	-	7	320
Landwirtschaftliche Berufsfachschulen	-	-	-	-	-	-	-	-	-	-	-	-
Sonstige Berufsfachschulen	-	-	-	-	-	-	-	-	3	-	14	16
Landwirtschaftliche Fachschulen	-	8	7	-	-	-	137	-	19	-	-	171
Sonstige Fachschulen	-	3	4	-	-	-	-	-	0	21	0	29
Übriges Schulwesen	-	-	-	-	-	-	-	-	6	-	-	6
Nicht aufgeteilt	-	-	-	-	-	-	-	-	78	-	70	148
<b>3 Kultur</b>	408	50	18	-	30	-	68	231	777	2	10	1 593
Wissenschaftspflege	-	-	-	-	-	-	-	-	0	-	-	0
Theater und Konzerte	196	28	8	-	10	-	-	121	197	1	-	560
Sonstige Kulturpflege	188	20	10	-	4	-	21	48	258	-	1	550
Nicht aufgeteilt	23	2	0	-	16	-	47	63	322	1	9	483
<b>4 Fürsorge und Jugendhilfe</b>	3 839	188	13	-	76	1	476	53	2 923	27	6 319	13 915
Fürsorgeverwaltung	1 075	1	-	-	-	-	-	1	57	-	-	1 133
Allgemeine Fürsorge (ohne Kriegsfolgenhilfe)	-	-	-	-	-	-	-	-	90	-	4 738	4 828
Kriegesfolgenhilfe	-	-	-	-	-	-	-	-	27	-	1 518	1 544
Einrichtungen der allgemeinen Fürsorge	285	80	7	-	32	-	54	13	862	-	10	1 343
Einrichtungen der Kriegsfolgenhilfe	19	-	-	-	-	-	-	-	6	-	6	31
Förderungen der freien Wohlfahrtspflege	-	-	0	-	-	-	-	-	89	-	-	89
Jugendhilfe, Einrichtungen der Jugendhilfe	421	28	1	-	43	-	355	22	648	-	6	1 526
Soforthilfeamt/Ausgleichsamt (nur Verwaltung)	159	-	-	-	-	-	-	-	23	-	-	182
Nicht aufgeteilt	1 880	79	4	-	1	1	67	17	1 121	27	42	3 238
<b>5 Gesundheits- und Jugendpflege</b>	6 022	453	422	27	161	50	1 260	482	7 065	1	88	16 033
Gesundheitsdienst	77	0	0	-	-	-	-	-	49	-	-	127
Krankenhäuser, Entbindungs- und Wöchnerinnenheime	5 478	322	400	20	119	-	561	434	6 383	-	19	13 736
Anstalten für Nerven- und Geistesranke	-	-	-	-	-	-	-	-	-	-	-	-
Sonstige Einrichtungen des Gesundheitswesens	15	1	-	-	-	-	-	-	12	-	-	28
Leibesübungen und Jugendpflege (einschl. Einrichtungen)	73	87	7	7	15	-	358	12	155	-	-	716
Nicht aufgeteilt	379	43	15	-	26	50	342	36	467	1	69	1 426
<b>6 Bau- und Wohnungswesen</b>	6 036	1 810	1 320	560	1 896	587	21 129	207	3 486	6	87	37 122
Bauverwaltung, Städtebau und -planung (Ortsbau), Vermessungswesen, Katasteramt, Hochbau und Maschinenamt	1 475	4	-	-	1	-	22	16	179	0	-	1 698
Wohnraumbewirtschaftung und Wohnungsaufsicht	632	17	-	5	30	-	-	1	44	-	-	729
Wohnungsbau und Wohnsiedlung	52	26	303	415	394	207	3 258	2	318	1	19	4 996
Straßen, Wege, Brücken und sonstiger Tiefbau	2 641	1 715	1 011	103	1 423	374	17 707	169	2 662	-	60	27 865
Wasserläufe und Wasserbau	13	28	2	2	2	-	96	-	16	5	-	162
Trümmerbeseitigung und -verwertung	-	-	-	-	-	-	-	-	-	-	-	-
Bauhöfe	223	7	-	-	-	-	24	4	22	-	-	280
Nicht aufgeteilt	1 000	12	4	35	47	6	22	14	245	-	7	1 391
<b>7 Öffentliche Einrichtungen, Wirtschaftsförderung</b>	3 719	647	415	124	491	18	3 349	687	4 197	17	76	13 741
Straßenbeleuchtung	1	14	4	-	0	-	18	-	517	-	-	555
Stadtentwässerung, Bedürfnisanstalten	407	149	155	-	119	10	1 448	6	110	-	21	2 424
Müllbeseitigung und -verwertung	364	21	42	-	79	-	9	121	629	-	-	1 267
Straßenreinigung, Fuhrpark, Tierkörperbeseitigung	173	9	-	-	-	-	-	32	114	-	-	328
Nicht aufgeteilt	162	115	23	0	101	-	339	12	449	-	1	1 202
Feuerlöschwesen	122	72	43	-	88	0	395	142	532	-	6	1 400
Einrichtungen der Lebensmittelversorgung und Marktwesen	113	63	92	-	3	-	32	1	189	-	3	494
Bestattungswesen	76	12	2	-	4	1	6	3	45	-	-	148
Park- und Gartenanlagen	558	91	1	-	3	3	128	31	65	-	-	880
Übrige öffentliche Einrichtungen	1 653	84	13	-	22	-	214	6	95	-	-	2 087
Nicht aufgeteilte, öffentliche Einrichtungen	60	-	25	-	71	4	417	330	1 165	-	33	2 106
Förderung der Land- und Forstwirtschaft	5	5	0	-	-	-	1	0	28	2	1	41
Sonstige Förderung von Wirtschaft und Verkehr	24	12	12	124	-	-	342	1	191	15	6	727
Ernährungs- und Wirtschaftsamt (Abwicklungsstelle)	-	-	-	-	-	-	-	-	3	-	-	3
Nicht aufgeteilte Wirtschaftsförderung	2	-	2	-	1	-	-	2	67	-	5	79
<b>aus 9 Finanz- und Steuerverwaltung</b>	4 652	1	128	-	10	-	0	109	507	3	10	5 421
Nicht aufteilbarer Schuldendienst	-	-	603	-	22	-	-	-	2	-	-	627
<b>Kämmereiverwaltungen zusammen</b>	<b>45 820</b>	<b>4 536</b>	<b>4 133</b>	<b>782</b>	<b>3 745</b>	<b>852</b>	<b>34 087</b>	<b>3 613</b>	<b>36 570</b>	<b>13 548</b>	<b>7 306</b>	<b>154 993</b>
dagegen: Rechnungsjahr 1951	42 831	3 892	2 671	812	2 144	365	29 009	2 842	34 710	13 110	6 507	138 893
<b>8 Wirtschaftliche Unternehmen</b>	-	-	33	2 599	8	183	2 750	134	28	-	-	5 735
Den Kämmereiverwaltungen zugerechnet	-	-	-	-	-	-	-	-	4 799	-	-	-
Allgemeine Deckungsmittel	-	-	-	-	-	-	-	-	-	-	-	-
<b>aus 9 Rücklagen für den Gesamthaushalt</b>	-	-	1	2	2 230	-	-	-	-	-	-	-
Allgemeine Deckungsmittel	-	-	-	-	-	-	-	-	-	-	-	-
Allgemeines Kapitalvermögen	-	-	-	195	421	0	-	-	-	-	-	616
Den Kämmereiverwaltungen zugerechnet	-	-	46	-	-	-	-	-	30	-	5	-
Allgemeine Deckungsmittel	-	-	-	-	-	-	-	-	-	-	-	-
Allgemeines Grundvermögen	-	6	22	1 007	2 002	633	5	16	-	-	14	3 704
Den Kämmereiverwaltungen zugerechnet	-	-	-	-	-	-	-	-	2 343	-	-	-
Allgemeine Deckungsmittel	270	1 042	676	-	-	-	-	-	-	-	-	-
Sondervermögen	-	-	-	-	-	-	-	-	-	-	-	-
Den Kämmereiverwaltungen zugerechnet	1	13	5	-	6	-	-	-	68	31	-	123
<b>Den Kämmereiverwaltungen zugerechnete Ausgaben und Einnahmen des Erwerbvermögens zusammen</b>	<b>1</b>	<b>13</b>	<b>43</b>	<b>2 815</b>	<b>1 443</b>	<b>2 185</b>	<b>3 383</b>	<b>139</b>	<b>111</b>	<b>31</b>	<b>14</b>	<b>10 178</b>
<b>Steuern, steuerähnliche Einnahmen, Allgemeine Finanzaufwendungen, allgemeine Umlagen</b>	-	-	-	-	-	-	-	-	705	181	27 798	-
Allgemeine Deckungsmittel	-	-	-	-	-	-	-	-	-	-	-	-
<b>Gesamtsumme der Ausgaben und Einnahmen</b>	<b>45 820</b>	<b>4 549</b>	<b>4 176</b>	<b>3 598</b>	<b>5 188</b>	<b>3 037</b>	<b>37 470</b>	<b>3 752</b>	<b>36 681</b>	<b>13 579</b>	<b>7 319</b>	<b>165 171</b>
Kämmereiverwaltungen <sup>1)</sup>	-	-	-	-	-	-	-	-	-	-	-	-
dagegen: Rechnungsjahr 1951 <sup>1)</sup>	42 843	3 899	2 882	1 181	3 183	1 703	31 208	2 843	35 405	13 129	6 512	144 789
Allgemeine Deckungsmittel <sup>2)</sup>	270	1 042	722	2	2 230	-	-	-	7 878	181	27 803	-
dagegen: Rechnungsjahr 1951	250	1 013	718	3	648	-	-	-	9 524	-	26 449	-

1) einschl. der zugerechneten Ausgaben und Einnahmen des Erwerbvermögens

2) vergleiche Tabelle 23

Einnahmearten; allgemeine Deckungsmittel einschließlich Rücklagen für den Gesamthaushalt  
 - Ordentlicher und außerordentlicher Haushalt -  
 - in 1000 DM -

Erstattungen	Zuweisungen		Darlehen	Bereitigte Ausgaben (Bereinigter Finanzbedarf)	Zuweisungen von Bund und Land	Eigenausgaben (Reiner Finanzbedarf auf kommunaler Ebene)	Darlehen von Bund und Land	Eigenausgaben (Reiner Finanzbedarf auf Landesebene)	Spezielle Deckungsmittel						Zusuchbedarfs des ordentlichen Haushalts	Zusuchbedarfs des ordentlichen Haushalts 1951
	von Gemeinden und Gemeindeverbänden								Gebühren, Entgelte, Strafen	Zinsen und sonstige Erträge aus Kapitalanlagen, Rückflüsse von Darlehen	Schuldenaufnahmen aus Kreditmarktmitteln und innere Darlehen	Entnahmen aus Rücklagen und Kapitalvermögen, Erlöse aus Veräußerung von Grund- und sonstigem Sachvermögen	Übrige Einnahmen	zusammen		
45	271	10	18 466	28	18 438	25	18 413	541	6	47	56	870	1 521	16 858	15 217	
8	1	-	5 056	4	5 052	-	5 052	101	5	-	21	216	344	4 690	3 972	
37	270	10	13 409	25	13 385	25	13 360	439	1	47	35	655	1 177	12 168	11 237	
0	6	-	2 295	0	2 295	-	2 295	427	-	-	-	41	468	1 824	1 655	
0	2	-	151	0	151	-	151	-	-	-	-	-	-	151	58	
0	4	-	2 097	0	2 097	-	2 097	424	-	-	-	41	465	1 629	1 566	
-	-	-	47	-	47	-	47	2	-	-	-	0	2	44	31	
13	950	139	44 347	13 711	30 636	3 219	27 417	226	30	983	783	1 656	3 678	24 193	22 881	
12	372	137	30 607	5 791	24 815	2 506	22 309	137	23	823	515	1 501	3 000	19 806	19 883	
1	173	2	7 369	4 639	2 729	492	2 237	70	0	92	144	68	375	1 869	842	
-	349	-	5 623	3 198	2 426	78	2 348	18	0	-	17	35	71	2 146	1 583	
-	1	-	16	14	2	11	-9	-	-	-	-	1	1	10	8	
-	14	-	306	68	238	97	141	-	6	25	107	8	146	37	135	
-	-	-	-	-	-	-	-	-	-	-	-	-	-	-	-	
-	-	-	16	-	16	-	16	0	-	-	-	0	0	16	3	
-	41	-	130	-	130	35	95	-	-	43	-	40	82	32	29	
-	-	-	29	-	29	-	29	-	-	-	-	2	2	27	65	
-	-	-	6	-	6	-	6	-	-	-	-	-	-	6	3	
-	-	-	148	-	148	-	148	-	-	-	-	1	1	147	233	
-	44	-	1 549	157	1 392	-	1 392	303	0	-	-	105	408	984	763	
-	-	-	0	-	0	-	0	-	-	-	-	-	-	0	24	
-	14	-	546	92	454	-	454	209	0	-	-	44	253	201	165	
-	14	-	536	54	482	-	482	74	0	-	-	32	106	382	297	
-	16	-	466	11	455	-	455	20	0	-	-	28	48	401	276	
13	387	-	13 515	1 372	12 142	31	12 111	1 048	5	66	29	1 309	2 457	9 689	7 987	
-	4	-	1 129	3	1 126	-	1 126	0	0	-	-	6	7	1 119	969	
-	91	-	4 737	9	4 728	-	4 728	-	-	-	-	436	436	4 292	3 785	
-	37	-	1 507	6	1 502	-	1 502	-	-	-	-	32	32	1 469	1 124	
-	74	-	1 269	5	1 264	2	1 262	769	5	66	4	238	1 081	200	179	
-	-	-	31	18	13	-	13	-	-	-	-	0	0	12	54	
-	-	-	89	-	89	-	89	-	-	-	-	10	10	79	38	
6	16	-	1 503	685	818	-	818	62	-	0	18	267	347	484	362	
-	36	-	147	-	147	-	147	-	-	-	-	2	2	144	62	
6	129	-	3 103	647	2 456	29	2 427	216	0	-	8	317	541	1 889	1 502	
6	363	-	15 664	486	15 178	63	15 116	9 830	4	270	447	1 075	11 626	3 529	3 409	
-	9	-	118	-	118	-	118	0	-	-	-	11	11	107	86	
-	231	-	13 505	210	13 295	-	13 295	9 801	3	113	255	907	11 078	2 229	2 298	
-	-	-	-	-	-	-	-	-	-	-	-	-	-	-	-	
-	5	-	22	1	22	-	22	0	-	-	-	3	3	19	18	
6	8	-	703	194	509	-	509	14	1	31	55	48	148	333	311	
0	110	-	1 316	81	1 235	63	1 173	15	0	126	138	107	386	842	696	
101	347	162	36 512	5 014	31 498	3 852	27 646	1 115	346	4 513	1 205	5 826	13 005	15 751	12 717	
18	3	-	1 678	17	1 661	13	1 648	120	0	-	-	43	163	1 493	1 249	
-	-	-	729	-	729	-	729	22	1	-	-	19	42	687	696	
29	13	-	4 954	111	4 843	741	4 103	49	207	1 716	346	937	3 254	854	774	
11	318	162	27 373	4 748	22 625	3 060	19 525	884	132	2 797	833	4 575	9 221	11 415	8 768	
-	0	-	162	58	104	22	82	1	2	-	-	5	18	59	63	
-	-	-	-	-	-	-	-	-	-	-	-	-	-	3	3	
43	-	-	237	-	237	-	237	-	-	-	-	3	104	129	139	
-	13	-	1 379	80	1 299	18	1 281	39	4	-	18	131	191	1 114	1 023	
45	85	-	13 611	1 119	12 492	476	12 016	2 709	94	673	391	2 285	6 153	6 141	4 773	
-	-	-	555	-	555	-	555	-	0	-	6	0	6	549	331	
2	-	-	2 422	390	2 032	333	1 699	498	5	312	182	145	1 142	597	344	
-	-	-	1 267	-	1 267	-	1 267	1 169	1	12	33	20	1 235	34	84	
22	-	-	305	-	305	-	305	3	-	-	26	8	37	268	209	
1	1	-	1 201	16	1 186	-	1 186	306	1	91	48	33	480	692	496	
1	56	-	1 343	139	1 204	23	1 182	1	1	44	19	155	219	906	762	
2	-	-	492	-	492	-	492	468	0	-	0	90	58	66	34	
-	4	-	144	15	129	-	129	39	-	-	20	11	70	69	87	
17	-	-	863	4	859	1	858	18	-	40	16	30	104	754	577	
1	2	-	2 084	21	2 063	-	2 063	119	85	49	15	1 620	1 888	276	171	
-	22	-	2 084	210	1 874	13	1 861	74	0	27	41	121	264	1 594	1 365	
-	-	-	41	0	41	-	41	5	-	-	-	12	17	25	26	
-	-	-	727	323	404	107	298	5	-	79	5	25	114	384	300	
-	-	-	3	-	3	-	3	-	-	-	-	-	-	3	1	
-	0	-	79	2	77	-	77	3	1	-	-	15	20	57	53	
23	6	-	5 392	1	5 391	-	5 391	358	100	-	7	496	960	4 431	4 184	
-	-	-	627	-	627	50	577	-	114	19	34	81	247	335	67	
247	2 458	310	151 978	21 888	130 090	7 716	122 374	16 556	698	6 571	2 933	13 745	40 522	83 734	73 652	
254	2 233	305	136 101	19 799	116 303	8 904	107 398	13 970	488	4 109	1 960	12 586	33 114	73 652	X	
-	10	222	5 503	703	4 800	614	4 186	-	-	3 103	123	672	3 899	250	375	
-	-	-	-	-	-	-	-	-	-	-	-	8 921	-	-	-	
-	-	-	-	-	-	-	-	-	138	-	24	-	-	-	-	
-	-	-	616	-	616	-	616	-	165	136	85	-	386	231	79	
-	79	-	-	3	-	-	-	0	334	-	-	71	-	-	-	
-	16	5	3 684	80	3 604	80	3 524	-	19	310	1 513	22	1 864	1 648	815	
14	-	-	-	-	-	-	-	38	95	-	-	4 811	-	-	-	
5	-	-	117	-	117	-	117	-	43	-	1	51	94	23	8	
5	26	227	9 920	783	9 138	694	8 444	-	227	3 549	1 723	745	6 244	2 152	1 278	
-	5 444	-	-	13 365	-	-	-	93 694	-	-	-	9	-	-	-	
252	2 484	537	161 898	22 670	139 228	8 410	130 818	16 556	925	10 120	4 676	14 489	46 766	85 886	74 930	
254	2 255	415	141 864	20 571	121 292	9 544	111 748	13 970	857	5 525	3 309	12 960	36 621	74 930	X	
14	5 524	-	-	13 369	-	-	-	93 733	568	-	24	13 812	-	-	-	
348	6 032	-	-	11 232	-	-	-	81 362	331	-	67	15 661	-	-	X	

**Ausgaben, spezielle Deckungsmittel und Zuschußbedarf nach Verwaltungszweigen und Ausgabe-/ Kreisverwaltungen**  
Rechnungsjahr 1952

Tabella 4

Verwaltungszweig	Ausgaben											Bruttoausgaben
	Persönliche Ausgaben	Unterhaltung und Instandsetzung von unbeweglichem Vermögen	Zinsen, Tilgung	Gewährung von Darlehen	Zuführung an Rücklagen und an Kapitalvermögen	Erwerb von Grundvermögen	Neu- und Wiederaufbau, Erweiterungs- u. Umbauten, große Instandsetzungen	Neuan-schaffung von beweglichem Vermögen	Übrige Ausgaben	Zuweisungen an Band und Land	Gemeinden und Gemeindegewerbands	
<b>0 Allgemeine Verwaltung</b>	4 359	205	18	-	17	46	429	287	2 223	1	-	7 584
Dienststellen für allgemeine Kriegsfolgen	24	-	-	-	-	-	-	-	14	-	-	38
Sonstige Angelegenheiten der allgemeinen Verwaltung	4 335	205	18	-	17	46	429	287	2 209	1	-	7 546
Nicht aufgeteilt	-	-	-	-	-	-	-	-	-	-	-	-
<b>1 Öffentliche Sicherheit und Ordnung</b>	1 306	-	-	-	15	-	-	0	313	7 348	0	8 984
Polizei	-	-	-	-	-	-	-	-	-	7 307	-	7 307
Öffentliche Ordnung	1 306	-	-	-	15	-	-	0	313	41	0	1 677
Nicht aufgeteilt	-	-	-	-	-	-	-	-	-	-	-	-
<b>2 Schulen</b>	2 026	113	248	177	442	137	2 731	289	1 557	1 019	663	9 402
Schulverwaltung	227	-	-	-	-	-	-	1	48	-	-	276
Volks- und Hilfeschulen	-	-	46	110	397	-	-	-	32	-	238	823
Mittelschulen	-	-	0	-	-	-	-	-	5	-	18	24
Höhere Schulen	1 007	15	15	-	16	-	29	6	217	100	176	1 582
Landwirtschaftliche Berufsschulen	27	1	15	42	-	-	53	20	126	98	65	447
Sonstige Berufsschulen	437	51	78	24	27	137	2 140	226	763	820	148	4 852
Landwirtschaftliche Berufsfachschulen	4	1	1	-	-	-	-	-	19	-	8	33
Sonstige Berufsfachschulen	261	1	-	-	-	-	-	16	97	1	7	383
Landwirtschaftliche Fachschulen	1	36	90	-	-	-	-	0	110	-	2	749
Sonstige Fachschulen	-	-	-	-	-	-	-	-	2	-	-	2
Übriges Schulwesen	63	9	3	-	2	-	-	18	138	-	-	232
Nicht aufgeteilt	-	-	-	-	-	-	-	-	-	-	-	-
<b>3 Kultur</b>	92	11	3	-	8	-	6	4	368	16	97	606
Wissenschaftspflege	11	-	-	-	-	-	-	-	10	-	20	41
Theater und Konzerte	-	-	-	-	-	-	-	-	70	-	4	75
Sonstige Kulturpflege	81	11	3	-	8	-	6	4	288	16	73	489
Nicht aufgeteilt	-	-	-	-	-	-	-	-	-	-	-	-
<b>4 Fürsorge und Jugendhilfe</b>	6 196	2 002	17	5	38	45	484	187	40 985	4 698	1 740	56 397
Fürsorgeverwaltung	1 638	8	-	-	-	-	-	4	169	17	-	1 836
Allgemeine Fürsorge (ohne Kriegsfolgenhilfe)	-	-	-	5	-	-	-	-	11 788	329	811	12 932
Kriegsfolgenhilfe	-	-	-	-	-	-	-	-	24 230	4 302	555	29 087
Einrichtungen der allgemeinen Fürsorge	722	77	12	-	5	22	57	40	1 799	-	2	2 736
Einrichtungen der Kriegsfolgenhilfe	544	1 889	5	-	-	1	400	15	1 049	49	40	3 992
Förderungen der freien Wohlfahrtspflege	-	-	-	-	-	-	-	-	70	2	9	80
Jugendhilfe, Einrichtungen der Jugendhilfe	1 283	28	1	-	32	21	27	74	1 513	-	25	3 004
Soforthilfeamt/Ausgleichsamt (nur Verwaltung)	2 010	1	-	-	-	-	-	54	367	-	298	2 730
Nicht aufgeteilt	-	-	-	-	-	-	-	-	-	-	-	-
<b>5 Gesundheits- und Jugendpflege</b>	8 976	365	349	-	158	74	1 782	547	8 811	4	406	21 471
Gesundheitsdienst	2 266	45	5	-	0	39	1	57	879	4	145	3 441
Krankenhäuser, Entbindungs- und Wöchnerinnenheime	5 880	300	340	-	104	33	1 652	408	7 165	-	215	16 097
Anstalten für Nerven- und Geisteskranken	-	-	-	-	-	-	-	-	-	-	-	-
Sonstige Einrichtungen des Gesundheitswesens	707	6	3	-	54	-	30	81	488	-	29	1 399
Leibesübungen und Jugendpflege (einschl. Einrichtungen)	123	14	0	-	-	2	98	1	279	-	17	554
Nicht aufgeteilt	-	-	-	-	-	-	-	-	-	-	-	-
<b>6 Bau- und Wohnungswesen</b>	3 013	1 206	406	307	300	1	10 828	83	659	4	246	17 053
Bauverwaltung, Städtebau und -planung (Ortsbau), Vermessungswesen, Katasteramt, Hochbau und Maschinenamt	1 174	-	-	-	5	-	15	7	193	3	19	1 417
Wohnraumbewirtschaftung und Wohnungsaufsicht	511	-	-	-	-	-	-	1	97	-	-	610
Wohnungsbau und Wohnsiedlung	58	-	78	104	35	-	6	-	38	-	-	318
Straßen, Wege, Brücken und sonstiger Tiefbau	1 224	1 200	320	203	252	1	10 786	67	318	1	227	14 598
Wasserläufe und Wasserbau	46	6	1	-	5	-	22	3	12	-	-	96
Trümmerbeseitigung und -verwertung	-	-	7	-	2	-	-	4	1	-	-	15
Bauhöfe	-	-	-	-	-	-	-	-	-	-	-	-
Nicht aufgeteilt	-	-	-	-	-	-	-	-	-	-	-	-
<b>7 Öffentliche Einrichtungen, Wirtschaftsförderung</b>	5 900	51	60	217	45	-	65	63	871	6	22	7 298
Straßenbeleuchtung	-	-	-	-	-	-	-	-	-	-	-	-
Stadtentwässerung, Bedürfnisanstalten	-	-	-	-	-	-	-	-	-	-	-	-
Müllbeseitigung und -verwertung	-	-	-	-	-	-	-	-	-	-	-	-
Straßenreinigung, Fuhrpark, Tierkörperbeseitigung	33	9	9	12	17	-	-	-	34	-	2	116
Nicht aufgeteilt	-	-	-	-	-	-	-	-	-	-	-	-
Feuerlöschwesen	96	-	-	-	2	-	48	51	196	-	1	393
Einrichtungen der Lebensmittelversorgung und Marktwesen	-	-	-	-	-	-	-	-	-	-	-	-
Bestattungswesen	-	1	-	-	-	-	-	-	1	-	-	2
Park- und Gartenanlagen	-	-	1	22	-	-	-	-	-	-	-	22
Übrige öffentliche Einrichtungen	4 925	-	1	100	-	-	-	-	41	-	-	5 067
Nicht aufgeteilte, öffentliche Einrichtungen	-	-	-	-	-	-	-	-	-	-	-	-
Förderung der Land- und Forstwirtschaft	686	11	1	15	0	-	-	3	459	5	19	1 199
Sonstige Förderung von Wirtschaft und Verkehr	134	30	49	68	26	-	17	9	126	1	-	460
Ernährungs- und Wirtschaftsamt (Abwicklungsstelle)	26	-	-	-	-	-	-	-	12	-	-	39
Nicht aufgeteilte Wirtschaftsförderung	-	-	-	-	-	-	-	-	-	-	-	-
<b>aus 9 Finanz- und Steuerverwaltung</b>	1 189	-	37	-	-	-	-	14	141	0	2	1 384
Nicht aufteilbarer Schuldendienst	-	-	259	-	0	-	-	-	1	-	-	260
<b>Kämmereiverwaltungen zusammen</b>	33 058	3 953	1 397	705	1 023	302	16 325	1 472	55 929	13 097	3 176	130 438
dagegen: Rechnungsjahr 1951	30 932	4 096	1 159	649	886	354	12 586	1 172	54 490	11 954	1 806	120 085
<b>8 Wirtschaftliche Unternehmen</b>	-	-	-	-	9	7	1 560	-	3	-	-	1 580
Den Kämmereiverwaltungen zugerechnet	-	-	-	-	-	-	-	-	3 366	-	-	-
Allgemeine Deckungsmittel	-	-	-	-	-	-	-	-	-	-	-	-
<b>aus 9 Rücklagen für den Gesamthaushalt</b>	-	-	8	-	292	-	-	-	-	-	-	-
Allgemeine Deckungsmittel	-	-	-	-	-	-	-	-	-	-	-	-
Allgemeines Kapitalvermögen	-	-	-	-	51	-	-	-	-	-	-	51
Den Kämmereiverwaltungen zugerechnet	-	-	99	-	-	-	-	-	49	-	-	-
Allgemeine Deckungsmittel	-	-	-	-	-	-	-	-	-	-	-	-
Allgemeines Grundvermögen	-	-	-	-	25	154	106	23	-	-	1	310
Den Kämmereiverwaltungen zugerechnet	42	110	43	-	-	-	-	-	142	-	-	-
Allgemeine Deckungsmittel	-	-	-	-	-	-	-	-	-	-	-	-
Sondervermögen	-	0	18	1	1	-	-	-	13	103	1	139
Den Kämmereiverwaltungen zugerechnet	-	-	-	-	-	-	-	-	-	-	-	-
Den Kämmereiverwaltungen zugerechnete Ausgaben und Einnahmen des Erwerbvermögens zusammen	-	0	18	1	86	161	1 667	23	16	103	3	2 078
<b>Steuern, steuerähnliche Einnahmen, Allgemeine Finanzausweisungen, allgemeine Umlagen</b>	-	-	-	-	-	-	-	-	-	105	-	-
Allgemeine Deckungsmittel	-	-	-	-	-	-	-	-	-	-	-	-
<b>Gesamtsumme der Ausgaben und Einnahmen</b>	33 058	3 954	1 415	706	1 109	463	17 992	1 495	55 945	13 200	3 179	132 517
Kämmereiverwaltungen <sup>1)</sup>	33 058	3 954	1 415	706	1 109	463	17 992	1 495	55 945	13 200	3 179	132 517
dagegen: Rechnungsjahr 1951 <sup>1)</sup>	30 932	4 096	1 192	901	1 014	494	14 036	1 222	54 499	12 051	1 819	122 256
Allgemeine Deckungsmittel <sup>2)</sup>	42	110	149	-	292	-	-	-	3 556	105	-	-
dagegen: Rechnungsjahr 1951	34	101	96	-	156	-	-	-	3 595	-	-	-

1) einschl. der zugerechneten Ausgaben und Einnahmen des Erwerbvermögens

2) Vergleiche Tabelle 23

**Einnahmearten; allgemeine Deckungsmittel einschließlich Rücklagen für den Gesamthaushalt**  
**- Ordentlicher und außerordentlicher Haushalt -**  
**- in 1000 DM -**

Erstat- tungen	Zuwei- sungen	Darlehen	Berei- nigte Ausgaben (Berei- nigter Finanz- bedarf)	Zuwei- sungen von Band und Land	Eigen- ausgaben (Reiner Finanz- bedarf auf kommun- al- Ebene)	Dar- lehen von Band und Land	Eigen- ausgaben (Reiner Finanz- bedarf auf Landes- ebene)	Spezielle Deckungsmittel						Zuschuß- bedarf des ordent- lichen Haus- halts	Zuschuß- bedarf des ordent- lichen Haus- halts 1951
								Gebühren, Entgelte, Strafen	Zinsen und sonstige Erträge aus Kapital- anlagen, Rückflüsse von Darlehen	Schulden- aufnahmen aus Kredit- markt- mitteln und innere Darlehen	Entnahmen aus Rücklagen und Kapital- vermögen, Erlöse aus Verbesserung von Grund- und sonstigem Sachvermögen	Übrige Ein- nahmen	aussamen		
261	5	-	7 318	64	7 254	31	7 223	93	7	13	107	355	576	6 462	5 609
-	0	-	38	-	38	-	38	-	-	-	-	0	0	37	67
261	5	-	7 280	64	7 216	31	7 185	93	7	13	107	355	575	6 424	5 542
-	-	-	-	-	-	-	-	-	-	-	-	-	-	-	-
-	-	-	8 984	5 234	3 750	-	3 750	1 304	-	-	-	9	1 313	2 437	2 700
-	-	-	7 307	5 077	2 230	-	2 230	-	-	-	-	-	-	2 230	2 266
-	-	-	1 677	156	1 521	-	1 521	1 304	-	-	-	9	1 313	208	434
-	-	-	-	-	-	-	-	-	-	-	-	-	-	-	-
6	381	93	8 922	1 908	7 013	1 259	5 754	139	64	264	325	165	957	4 554	4 015
-	-	-	276	-	276	-	276	0	-	-	-	2	2	274	269
-	-	-	823	5	819	-	819	-	53	-	260	-	313	511	360
-	-	-	24	-	24	-	24	-	-	15	-	-	15	24	32
-	-	-	1 386	619	767	44	723	0	-	-	-	6	6	735	607
26	93	-	328	-	328	15	313	0	-	3	-	2	5	304	309
6	114	-	4 732	934	3 801	1 099	2 702	19	5	230	65	68	387	2 292	2 159
-	-	-	33	-	33	-	33	-	-	-	-	0	0	32	32
-	-	-	362	242	119	-	119	4	-	-	-	3	8	112	37
-	-	-	736	100	636	102	534	-	6	16	-	33	55	223	166
-	-	-	2	-	2	-	2	-	-	-	-	-	-	2	1
-	-	-	222	11	211	-	211	114	0	-	-	51	165	46	42
-	-	-	-	-	-	-	-	-	-	-	-	-	-	-	-
-	38	-	567	26	541	-	541	6	1	-	6	28	41	503	432
-	-	-	41	-	41	-	41	-	-	-	-	-	-	41	5
-	3	-	72	-	72	-	72	-	-	-	-	-	-	72	81
-	35	-	454	26	428	-	428	6	1	-	6	28	41	390	346
-	-	-	-	-	-	-	-	-	-	-	-	-	-	-	-
268	6 956	-	49 173	23 088	26 085	-	26 085	2 821	10	399	28	11 757	15 015	11 112	10 210
-	1	-	1 835	0	1 835	-	1 835	-	1	-	-	8	8	1 827	1 650
-	5 116	-	7 817	127	7 690	-	7 690	-	7	-	-	3 050	3 057	4 633	4 769
-	1 781	-	27 306	19 411	7 895	-	7 895	-	2	-	-	6 335	6 335	1 561	862
218	-	-	2 518	-	2 518	-	2 518	2 019	7	-	104	8	2 403	171	187
-	34	-	3 958	1 687	2 270	-	2 270	16	-	240	-	1 720	1 976	286	238
-	-	-	80	-	80	-	80	42	-	-	-	0	42	38	34
50	21	-	2 933	583	2 350	-	2 350	744	0	55	20	346	1 165	1 179	1 116
-	4	-	2 726	1 281	1 445	-	1 445	-	-	-	-	27	27	1 419	1 353
-	-	-	-	-	-	-	-	-	-	-	-	-	-	-	-
88	16	9	21 358	243	21 116	159	20 956	12 717	80	1 039	306	1 305	15 448	5 257	5 613
2	8	-	3 431	6	3 425	-	3 425	788	0	36	2	60	887	2 538	2 322
51	6	-	16 041	200	15 841	142	15 699	10 856	75	1 003	267	1 177	13 378	2 095	2 680
-	-	-	-	-	-	-	-	-	-	-	-	-	-	-	-
35	0	-	1 364	-	1 364	-	1 364	1 067	5	-	37	47	1 156	208	280
-	1	9	523	37	486	18	468	7	0	-	-	21	28	416	332
-	-	-	-	-	-	-	-	-	-	-	-	-	-	-	-
4	58	60	16 931	7 357	9 573	765	8 808	549	115	1 394	292	3 791	6 141	4 263	3 594
4	-	-	1 413	-	1 413	-	1 413	456	0	19	-	19	495	922	866
-	-	-	610	-	610	-	610	27	-	-	-	1	28	582	548
-	-	-	318	7	311	49	263	2	-	4	11	13	81	173	203
-	58	60	14 480	7 315	7 165	716	6 449	58	55	1 368	281	3 715	5 477	2 575	1 937
-	-	-	96	3	93	-	93	6	0	3	-	42	51	38	30
-	-	-	15	33	- 18	-	- 18	-	-	-	-	9	-	- 27	9
-	-	-	-	-	-	-	-	-	-	-	-	-	-	-	-
-	82	-	7 216	268	6 948	-	6 948	762	41	155	34	5 117	6 110	841	697
-	-	-	-	-	-	-	-	-	-	-	-	-	-	-	-
-	-	-	-	-	-	-	-	-	-	-	-	-	-	-	-
-	4	-	112	9	103	-	103	0	6	-	11	58	76	28	26
-	-	-	-	-	-	-	-	-	-	-	-	-	-	-	-
-	55	-	338	95	243	-	243	10	2	-	19	18	50	193	179
-	-	-	-	-	-	-	-	-	-	-	-	-	-	-	-
-	-	-	2	0	2	-	2	0	-	-	-	-	0	1	1
-	-	-	22	-	22	-	22	1	-	21	-	-	22	1	-
-	3	-	5 064	-	5 064	-	5 064	2	1	100	-	4 964	5 067	- 2	3
-	-	-	-	-	-	-	-	-	-	-	-	-	-	-	-
-	20	-	1 179	153	1 026	-	1 026	517	2	20	-	43	582	449	442
-	0	-	460	10	450	-	450	233	30	14	4	34	314	133	13
-	-	-	39	-	39	-	39	-	-	-	-	0	0	39	53
-	-	-	-	-	-	-	-	-	-	-	-	-	-	-	-
1	4	-	1 379	6	1 373	-	1 373	12	30	-	-	20	62	1 311	1 185
-	-	-	260	-	260	-	260	-	93	-	-	380	473	- 213	305
628	7 541	162	122 108	38 194	83 914	2 214	81 699	18 403	442	3 264	1 097	22 928	46 135	36 526	34 361
516	6 101	-	113 467	39 656	73 812	2 538	71 274	16 392	411	2 506	958	17 434	37 701	34 361	x
-	-	-	1 580	90	1 490	493	996	-	-	1 330	77	-	1 407	29	167
-	-	-	-	-	-	-	-	-	-	-	-	4 313	-	-	-
-	-	-	-	-	-	-	-	-	62	-	-	-	-	-	-
-	-	-	51	-	51	-	51	-	120	-	-	-	120	- 69	54
-	-	-	-	-	-	-	-	-	416	-	-	50	-	-	-
-	5	-	305	-	305	-	305	-	1	168	25	-	194	139	51
0	-	-	-	-	-	-	-	0	11	-	-	353	-	-	-
-	-	-	139	-	139	-	139	4	124	-	-	15	142	- 3	- 5
-	5	-	2 074	90	1 984	493	1 490	4	245	1 498	102	15	1 863	96	267
-	22 284	-	-	10 706	-	-	-	4 211	-	-	-	-	-	-	-
628	7 545	162	124 182	38 284	85 897	2 708	83 190	18 407	686	4 763	1 199	22 943	47 998	36 623	34 629
516	6 113	-	115 627	39 765	75 862	3 040	72 822	16 395	719	2 933	1 112	17 546	38 705	34 629	x
0	22 284	-	-	10 706	-	-	-	4 211	489	-	-	4 716	-	-	-
-	20 732	-	-	9 711	-	-	-	4 001	187	-	-	4 688	-	-	x



**Ausgaben, spezielle Deckungsmittel und Zuschußbedarf  
Gemeinden und Gemeindeverbände  
Rechnungsjahr 1952**

Tabelle 5

Verwaltungszweige	Bruttoausgaben	darunter						Bereinigter Ausgaben (Bereinigter Finanzbedarf)
		Persönliche Ausgaben	Unterhaltung und Instandsetzung von unbeweglichem Vermögen	Neu- und Wiederaufbau, Erweiterungs- und Umbauten, große Instandsetzungen	Neuanschaffung von beweglichem Vermögen	Übrige Ausgaben	Zuweisungen an Bund u. Land	
je Einwohner in DM								
<u>0 Allgemeine Verwaltung</u>	14,58	9,21	0,26	0,62	0,36	3,85	0,00	14,19
<u>1 Öffentliche Sicherheit und Ordnung</u>	8,42	2,52	0,01	0,04	0,01	0,40	5,44	8,42
<u>2 Schulen</u>	35,08	8,71	0,84	6,09	1,23	7,24	9,07	34,35
darunter								
Volks- und Hilfsschulen	17,08	1,44	0,52	3,50	0,66	4,76	5,02	16,85
Mittelschulen	5,36	0,28	0,10	0,77	0,18	0,72	3,19	5,28
Höhere Schulen	6,70	5,31	0,11	0,20	0,11	0,65	0,12	6,45
<u>3 Kultur</u>	4,75	2,34	0,10	0,73	0,24	1,24	0,03	4,57
<u>4 Fürsorge und Jugendhilfe</u>	41,58	7,09	1,58	0,79	0,19	26,12	2,20	37,59
darunter								
Allgemeine Fürsorge (ohne Kriegsfolgenhilfe)	-	-	-	-	-	8,17	0,23	8,61
Kriegsfolgenhilfe	15,33	-	-	-	-	12,56	1,89	14,58
Soforthilfeamt/Ausgleichsamt (nur Verwaltung)	1,79	1,38	0,00	0,00	0,06	0,23	-	1,78
<u>5 Gesundheits- und Jugendpflege</u>	23,47	10,21	0,61	1,55	0,62	9,62	0,00	22,68
darunter								
Krankenhäuser, Entbindungs- und Wöchnerinnenheime	18,61	7,80	0,46	1,03	0,48	8,22	-	17,97
<u>6 Bau- und Wohnungswesen</u>	30,36	6,58	1,76	15,51	0,22	2,42	0,01	29,82
darunter								
Wohnungsbau und Wohnsiedlung	3,05	0,06	0,01	1,50	0,00	0,17	0,00	3,03
Straßen, Wege, Brücken und sonstiger Tiefbau	21,44	2,23	1,66	13,66	0,12	1,31	0,00	21,16
<u>7 Öffentliche Einrichtungen, Wirtschaftsförderung</u>	19,96	9,76	0,63	3,14	0,57	4,39	0,02	19,47
darunter								
Stadtentwässerung, Bedürfnisanstalten	2,95	0,75	0,18	1,15	0,02	0,40	-	2,92
Feuerlöschwesen	2,05	1,16	0,04	0,21	0,10	0,44	-	1,95
Finanz- und Steuerverwaltung	4,03	3,43	0,00	0,00	0,10	0,41	0,00	4,01
Nicht aufteilbarer Schuldendienst	0,44	-	-	-	-	0,00	-	0,44
Kämmereiverwaltungen zusammen	182,66	59,84	5,80	28,47	3,55	55,69	16,78	175,53
dagegen: Rechnungsjahr 1951	163,36	54,35	5,27	23,89	2,65	52,19	15,58	157,21
Vermögenswirksame Ausgaben bzw. Einnahmen des Erverbsvermögens zus. darunter	9,89	0,00	0,01	2,81	0,11	0,33	0,06	9,78
Wirtschaftliche Unternehmen (nur außerordentlicher Haushalt)	5,92	-	-	2,28	0,10	0,27	-	5,82
Allgemeines Grundvermögen	3,50	-	-	0,53	0,01	0,02	-	3,49
Gesamtsumme der Ausgaben u. Einnahmen Kämmereiverwaltungen	192,54	59,84	5,81	31,28	3,66	56,02	16,83	185,30
dagegen: Rechnungsjahr 1951	169,45	54,35	5,27	25,59	2,72	52,48	15,63	163,24

nach Verwaltungszweigen und Ausgabe-/Einnahmearten

- Ordentlicher und außerordentlicher Haushalt -

- Verhältniszahlen -

Zuweisungen von Bund und Land		Eigenausgaben (Reiner Finanzbedarf auf kommunaler Ebene)	Darlehen von Bund und Land		Eigenausgaben (Reiner Finanzbedarf auf Landesebene)	Spezielle Deckungsmittel zusammen		darunter		Zuschußbedarf des ordentlichen Haushalts	
je Einw. in DM	in % der bereinigten Ausgaben (Sp. 8)		je Einw. in DM	in % der bereinigten Ausgaben (Sp. 8)		je Einw. in DM	in % der bereinigten Ausgaben (Sp. 8)	je Einw. in DM	in % der speziellen Deckungsmittel (Sp.15)	Gebühren, Entgelte, Strafen	je Einw. in DM
0,19	1,3	14,00	0,07	0,5	13,92	1,14	8,1	0,32	28,2	12,77	15,4
3,86	45,8	4,56	-	-	4,56	1,06	12,6	1,00	94,4	3,49	4,2
10,22	29,7	24,13	2,74	8,0	21,39	2,62	7,6	0,25	9,4	19,68	23,8
3,04	18,1	13,81	1,53	9,1	12,27	1,50	8,9	0,06	3,7	11,15	13,5
3,20	60,6	2,08	0,38	7,2	1,70	0,22	4,2	0,03	13,9	1,74	2,1
3,11	48,1	3,35	0,10	1,6	3,25	0,05	0,7	0,01	17,5	3,28	4,0
0,70	15,2	3,87	0,21	4,5	3,66	1,44	31,6	0,85	59,1	2,46	3,0
13,50	35,9	24,09	0,01	0,0	24,08	10,15	27,0	1,88	17,4	14,05	17,0
0,19	2,1	8,42	-	-	8,42	2,40	27,9	-	-	6,02	7,3
9,72	66,7	4,86	-	-	4,86	3,32	22,8	-	-	1,54	1,9
0,66	37,4	1,11	-	-	1,11	0,02	1,4	0,01	0,8	1,09	1,3
0,50	2,2	22,18	0,11	0,5	22,07	15,81	69,7	13,34	84,4	6,20	7,5
0,18	1,0	17,79	0,08	0,4	17,72	14,35	79,9	12,26	85,4	3,23	3,9
5,49	18,4	24,33	2,39	8,0	21,94	10,98	36,8	1,23	11,2	12,52	15,1
0,05	1,6	2,99	0,32	10,7	2,66	2,05	67,6	0,05	2,3	0,66	0,8
5,21	24,6	15,94	2,02	9,6	13,92	7,68	36,3	0,69	9,0	7,69	9,3
0,94	4,8	18,53	0,81	4,2	17,72	12,18	62,6	5,66	46,4	6,38	7,7
0,18	6,1	2,74	0,34	11,6	2,40	2,27	77,6	1,49	65,8	0,33	0,4
0,11	5,4	1,85	0,01	0,5	1,84	0,26	13,2	0,01	4,6	1,65	2,0
0,00	0,1	4,00	-	-	4,00	0,58	14,4	0,22	38,5	3,43	4,1
-	-	0,44	0,02	4,6	0,42	0,29	67,0	-	-	0,13	0,2
35,39	20,2	140,14	6,36	3,6	133,78	56,25	32,0	24,76	43,5	81,10	98,0
34,10	21,7	123,11	5,37	3,4	117,74	46,20	29,4	21,41	46,3	70,96	-
0,62	6,3	9,16	0,87	8,9	8,30	7,04	72,0	0,00	0,1	1,65	2,0
0,54	9,3	5,28	0,82	14,2	4,46	4,26	73,3	-	-	0,14	0,2
0,08	2,2	3,41	0,04	1,2	3,37	2,38	68,2	-	-	1,44	1,7
36,01	19,4	149,30	7,23	3,9	142,07	63,29	34,2	24,76	38,7	82,76	100,0
34,62	21,2	128,62	6,49	4,0	122,13	50,24	30,8	21,41	42,6	72,24	-

**Ausgaben, spezielle Deckungsmittel und Zuschußbedarf  
Gemeinden und Gemeindeverbände  
Rechnungsjahr 1952**

Tabelle 6

Verwaltungszweige	Ausgaben												
	Persönliche Ausgaben	Unterhaltung und Instandsetzung von unbeweglichem Vermögen	Zinsen, Tilgung	Gewährung von Darlehen	Zu-führung an Rück-lagen und an Kapital-vermögen	Erwerb von Grund-vermögen	Neu- und Wieder-aufbau, Erweite-rungs- u. Umbauten, große Instand-setzungen	Neuan-schaf-fung von beweglichem Ver-mögen	Übrige Aus-gaben	Anteil-beträge an den außer-ordent-lichen Haus-halt	Zuweisungen an	Brutto-aus-gaben	
										Bund und Land	Gemein-den und Gemein-dever-bände		
<b>0 Allgemeine Verwaltung</b>	22 635	643	121	7	164	52	303	873	9 455	486	6	241	34 986
Dienststellen für allgemeine Kriegsfolgen	24	-	-	-	-	-	-	-	15	-	-	-	39
Sonst. Angelegenheiten d. allgem. Verwaltung	14 209	499	70	6	81	46	271	628	5 207	409	1	1	21 429
Nicht aufgeteilt	8 402	144	52	1	82	8	31	245	4 234	76	5	240	13 519
<b>1 Öffentliche Sicherheit und Ordnung</b>	6 197	30	7	-	18	-	17	16	980	-	13 374	5	20 645
Polizei	206	-	-	-	-	-	-	0	-	-	13 333	-	13 539
Öffentliche Ordnung	5 953	30	7	-	18	-	17	16	971	-	41	5	7 059
Nicht aufgeteilt	38	-	-	-	-	-	-	-	9	-	-	0	46
<b>2 Schulen</b>	21 424	2 067	1 147	7	1 210	17	1 055	1 911	17 727	2 071	22 314	996	71 947
Schulverwaltung	745	2	-	-	-	-	-	-	162	-	-	1	913
Volks- und Hilfspflichtschulen	3 534	1 278	770	7	973	15	732	1 037	11 706	983	12 332	336	33 702
Mittelschulen	692	246	65	1	184	-	144	282	1 779	424	7 842	48	11 706
Höhere Schulen	13 063	260	36	-	16	-	111	225	1 596	168	292	332	16 099
Landwirtschaftliche Berufsschulen	27	3	16	-	-	-	-	11	131	8	98	25	320
Sonstige Berufsschulen	1 131	152	94	-	34	2	34	249	1 315	382	1 614	152	5 159
Landwirtschaftliche Berufsfachschulen	3	1	1	-	-	-	-	-	19	-	-	8	33
Sonstige Berufsfachschulen	1 191	23	-	-	-	-	-	9	48	277	44	1	1 613
Landwirtschaftliche Fachschulen	1	46	101	-	-	-	-	12	0	140	29	2	332
Sonstige Fachschulen	912	45	58	-	-	1	14	32	288	34	135	0	1 519
Übriges Schulwesen	126	9	5	-	2	-	-	25	236	-	-	-	404
Nicht aufgeteilt	-	-	-	-	-	-	-	-	78	-	-	70	148
<b>3 Kultur</b>	5 746	235	29	8	41	-	41	498	3 061	312	73	108	10 152
Wissenschaftspflege	170	5	-	8	-	-	-	42	60	-	56	20	360
Theater und Konzerte	4 541	139	16	-	14	-	12	164	1 835	304	1	4	7 030
Sonstige Kulturpflege	1 012	90	13	-	11	-	9	235	844	-	16	74	2 303
Nicht aufgeteilt	23	2	0	-	16	-	20	57	322	8	1	9	458
<b>4 Fürsorge und Jugendhilfe</b>	17 432	3 887	47	38	123	23	796	391	64 229	274	5 414	8 617	101 271
Fürsorgeverwaltung	5 273	22	-	-	1	-	5	9	416	15	23	-	5 765
Allgem. Fürsorge (ohne Kriegsfolgenhilfe)	-	-	-	-	5	-	-	-	20 100	-	556	6 056	26 717
Kriegsfolgenhilfe	-	-	-	-	28	-	-	-	30 888	-	4 649	2 123	37 689
Einrichtungen der allgemeinen Fürsorge	1 903	231	33	5	40	22	24	86	4 085	3	-	12	6 444
Einrichtungen der Kriegsfolgenhilfe	1 262	3 417	7	-	4	-	569	47	2 312	27	158	46	7 850
Förderung der freien Wohlfahrtspflege	-	-	0	-	-	-	-	-	427	-	2	9	438
Jugendhilfe, Einrichtungen der Jugendhilfe	3 722	136	3	-	77	-	183	86	4 316	219	-	31	8 772
Soforthilfeamt/Ausgleichsamt (nur Verwaltg.)	3 391	3	-	-	-	-	7	150	563	-	-	298	4 412
Nicht aufgeteilt	1 880	79	4	-	1	0	8	13	1 121	11	27	42	3 186
<b>5 Gesundheits- und Jugendpflege</b>	25 111	1 510	971	37	372	9	267	1 344	23 544	249	6	485	53 905
Gesundheitsdienst	3 539	54	5	-	47	2	6	80	1 223	-	5	145	5 106
Krankenhäuser, Entbindungs- und Wöchnerinnenheime	19 179	1 137	939	-	218	1	179	1 005	20 117	67	-	235	43 076
Anstalten für Nerven- und Geisteskranken	-	-	-	-	-	-	-	-	-	-	-	-	-
Sonst. Einrichtungen d. Gesundheitswesens	1 606	18	4	-	70	-	2	149	912	-	-	29	2 790
Leibesübungen und Jugendpflege (einschl. Einrichtungen)	408	258	9	37	11	2	50	75	826	161	1	8	1 846
Nicht aufgeteilt	379	43	15	-	26	4	29	34	467	20	1	69	1 087
<b>6 Bau- und Wohnungswesen</b>	16 174	4 338	2 373	277	3 864	90	1 893	423	5 909	4 129	22	349	39 842
Bauverwaltung, Städtebau u. -planung (Ortsbau), Vermessungswesen, Katasteramt, Hochbau und Maschinenamt	6 130	14	0	-	7	-	34	33	759	4	15	36	7 031
Wohnraumbewirtschaftung u. Wohnungsaufsicht	2 305	18	-	5	79	-	1	3	244	-	-	-	2 656
Wohnungsbau und Wohnsiedlung	158	35	543	212	639	18	92	2	389	626	1	19	2 735
Straßen, Wege, Brücken u. sonstiger Tiefbau	5 488	4 093	1 814	28	3 087	72	1 437	181	3 228	3 486	1	287	23 203
Wasserläufe und Wasserbau	588	151	4	2	5	-	54	8	71	14	5	-	903
Trümmerbeseitigung und -verwertung	17	-	7	-	3	-	180	4	3	-	-	-	215
Bauhöfe	487	15	-	-	1	-	94	182	970	-	-	-	1 747
Nicht aufgeteilt	1 000	12	4	30	44	-	1	10	245	-	-	7	1 352
<b>7 Öffentl. Einrichtungen, Wirtschaftsförderung</b>	24 000	1 542	1 025	492	1 737	8	1 198	1 219	10 753	800	40	93	42 908
Straßenbeleuchtung	2	14	4	-	0	-	67	-	1 548	34	-	-	1 671
Stadtentwässerung, Bedürfnisanstalten	1 837	434	434	-	634	-	163	44	985	156	-	21	4 708
Müllbeseitigung und -verwertung	1 331	36	50	-	196	-	1	274	930	-	-	-	2 877
Straßenreinigung, Fuhrpark, Tierkörperbeseitigung	1 632	41	16	12	71	-	1	83	598	8	-	2	2 464
Nicht aufgeteilt	162	115	23	0	101	-	151	12	449	22	-	1	1 036
Feuerlöschwesen	2 846	103	37	-	217	-	72	216	1 067	59	-	7	4 623
Einrichtg. d. Lebensmittelversorg. u. Markt w.	2 035	370	315	1	373	-	227	112	1 801	73	-	3	5 311
Bestattungswesen	1 116	37	13	-	19	1	73	44	251	34	-	-	1 587
Park- und Gartenanlagen	2 289	173	12	-	4	3	77	73	332	21	-	-	2 985
Übrige öffentliche Einrichtungen	9 360	157	36	293	26	-	120	47	319	224	-	-	10 582
Nicht aufgeteilte öffentl. Einrichtungen	60	-	21	-	68	4	190	298	1 160	89	-	33	1 922
Förderung der Land- und Forstwirtschaft	783	16	1	-	0	-	1	3	518	-	7	20	1 348
Sonst. Förderung v. Wirtschaft u. Verkehr	508	45	61	186	26	-	55	13	713	81	33	1	1 721
Ernährungs- und Wirtschaftsamt (Abwicklungsstelle)	37	-	-	-	-	-	-	-	17	-	-	-	55
Nicht aufgeteilte Wirtschaftsförderung	2	-	2	-	1	-	-	2	67	-	-	5	79
<b>aus 9 Finanz- und Steuerverwaltung</b>	8 430	10	181	-	15	-	4	209	996	-	3	13	9 662
Nicht aufteilbarer Schuldendienst	-	-	950	-	22	-	-	-	11	-	-	-	984
<b>Kämmererverwaltungen zusammen</b>	147 149	14 263	6 851	866	7 565	199	5 575	6 886	136 666	8 321	41 254	10 907	386 501
dazu: Erwerbvermögen (soweit vermögenswirksam)	1	20	23	176	2 109	957	469	8	93	835	141	3	4 837
Wirtschaftliche Unternehmen	-	-	-	-	-	-	-	-	-	332	-	-	332
Allgem. Kapitalvermögen (ohne Verwaltung)	-	-	-	156	317	-	-	-	-	-	-	-	473
Allgemeines Grundvermögen	-	-	-	19	1 780	957	459	8	-	503	-	1	3 728
Sondervermögen (ohne Verwaltung)	1	20	23	1	11	-	-	0	93	-	141	2	304
<b>Insgesamt</b>	147 150	14 283	6 874	1 043	9 674	1 157	6 044	6 894	136 759	9 156	41 395	10 910	391 338
dagegen: 1951 <sup>1)</sup>	135 161	13 116	4 738	1 122	5 923	528	10 402	4 682	129 411	7 518	38 865	8 469	359 935

1) einschl. des außerordentlichen Haushalts der Gemeinden mit weniger als 1 000 Einwohnern

nach Verwaltungszweigen und Ausgabe-/Einnahmearten  
- Ordentlicher Haushalt -  
- in 1000 DM -

Erstattungen	Zuweisungen von Gemeinden und Gemeindeverbänden	Bereinigte Ausgaben (Bereinigter Finanzbedarf)	Zuweisungen von Bund und Land	Eigenausgaben (Reiner Finanzbedarf)	Spezielle Deckungsmittel					Zuschußbedarf
					Gebühren, Entgelte, Strafen	Zinsen und sonstige Erträge aus Kapitalanlagen, Rückflüsse von Darlehen	Entnahmen aus Rücklagen und Kapitalvermögen	Übrige Einnahmen	zusammen	
674	261	34 052	66	33 986	794	27	127	1 639	2 587	31 399
-	0	39	0	38	-	-	-	0	0	38
636	9	20 784	58	20 726	355	26	127	1 025	1 532	19 194
37	251	15 230	9	15 221	439	1	-	614	1 054	12 168
4	6	20 635	9 489	11 145	2 466	-	-	87	2 553	8 593
-	2	13 537	9 333	4 204	-	-	-	-	0	4 204
4	4	7 051	156	6 894	2 464	-	-	86	2 550	4 344
-	-	46	-	46	2	-	-	0	3	44
108	1 138	70 701	19 262	51 439	607	97	62	2 286	3 052	48 387
32	-	881	2	879	1	-	-	5	5	874
39	237	33 427	4 062	29 365	137	76	62	1 664	1 939	27 426
1	189	11 516	7 079	4 437	75	0	0	80	155	4 282
0	597	15 502	7 333	8 169	20	0	-	75	96	8 073
-	2	318	-	318	0	-	-	3	3	315
6	78	5 075	23	5 052	85	14	-	123	223	4 830
-	-	33	-	33	-	-	-	0	0	32
-	24	1 589	593	996	22	-	-	21	43	953
-	0	332	-	332	-	6	-	26	32	299
29	0	1 489	159	1 330	131	-	-	152	283	1 047
-	11	393	11	382	137	0	-	135	272	110
-	-	148	-	148	-	-	-	0	1	147
379	80	9 693	1 260	8 433	2 095	12	6	270	2 383	6 050
-	-	360	-	360	4	0	-	1	5	355
369	17	6 645	1 140	5 505	1 943	11	-	174	2 127	3 377
10	48	2 245	117	2 129	129	1	6	76	212	1 917
-	15	443	4	440	20	0	-	19	39	401
2 240	7 558	91 473	33 028	58 445	4 614	45	20	19 223	23 903	34 542
14	6	5 745	34	5 712	6	1	-	23	31	5 681
155	5 393	21 168	455	20 714	-	8	-	5 898	5 906	14 807
1	1 848	35 839	23 891	11 948	-	20	-	8 133	8 154	3 795
1 308	74	5 062	5	5 057	2 908	14	-	1 199	4 121	936
16	34	7 800	4 049	3 751	459	-	-	2 767	3 226	524
-	-	438	-	438	42	0	-	14	56	382
740	35	7 997	2 328	5 669	969	1	20	828	1 819	3 850
-	39	4 372	1 634	2 738	14	-	-	47	61	2 678
6	128	3 051	633	2 418	216	0	0	313	530	1 889
1 407	523	51 975	166	51 809	32 810	95	28	3 642	36 574	15 235
25	120	4 961	22	4 939	1 132	0	2	85	1 220	3 719
1 286	281	41 509	38	41 471	30 137	88	7	3 296	33 528	7 944
-	-	-	-	-	-	-	-	-	-	-
90	7	2 694	3	2 691	1 440	5	19	80	1 544	1 147
6	7	1 832	80	1 752	86	1	-	81	169	1 584
0	108	980	24	956	15	0	-	99	114	842
685	139	39 017	1 877	37 141	3 028	394	45	2 887	6 353	30 788
165	3	6 864	11	6 854	974	0	-	164	1 139	5 714
2	-	2 654	-	2 654	133	1	-	24	158	2 496
29	12	2 694	12	2 682	114	292	18	638	1 062	1 620
99	112	22 992	1 579	21 413	1 707	87	26	681	2 501	18 912
1	0	902	1	901	8	0	-	205	213	687
-	-	215	218	- 3	-	9	-	13	21	- 24
390	-	1 357	-	1 357	52	-	-	1 036	1 088	269
-	13	1 340	56	1 283	39	4	1	126	169	1 114
986	186	41 736	570	41 166	13 915	391	153	11 021	25 480	15 686
-	-	1 671	-	1 671	-	0	6	0	6	1 664
69	-	4 639	5	4 634	3 667	9	28	118	3 822	812
74	-	2 743	-	2 743	2 623	1	-	52	2 676	67
272	4	2 188	9	2 179	888	6	-	90	984	1 195
-	1	1 035	13	1 022	306	1	16	7	330	692
134	96	4 393	110	4 283	29	3	1	197	230	4 052
91	-	5 220	59	5 160	4 073	7	90	1 024	5 194	- 34
13	4	1 570	52	1 519	1 001	2	3	37	1 044	474
295	-	2 690	4	2 686	38	1	-	193	231	2 454
29	3	10 550	5	10 546	372	326	6	9 048	9 751	794
-	17	1 905	143	1 761	74	0	2	91	168	1 594
9	61	1 278	153	1 124	531	2	-	63	595	529
-	0	1 721	15	1 706	310	33	-	84	426	1 280
-	-	55	-	55	-	-	-	0	0	54
-	0	79	2	77	3	1	-	15	20	57
47	10	9 805	7	9 798	546	222	-	603	1 370	8 428
-	-	984	-	984	-	207	5	461	673	311
6 530	9 900	370 071	65 725	304 346	60 875	1 488	445	42 118	104 926	199 420
5	25	4 807	45	4 762	9	485	127	74	695	4 068
-	-	332	-	332	-	-	-	-	-	332
-	-	473	-	473	-	276	28	-	304	169
-	20	3 708	45	3 663	-	18	98	-	116	3 547
5	4	295	-	295	9	191	1	74	275	20
6 535	9 925	374 878	65 770	309 108	60 884	1 973	571	42 192	105 621	203 487
5 988	8 490	345 457	68 087 <sup>a)</sup>	277 370	53 240	2 150 <sup>a)</sup>	275	42 064	97 730	179 640

a) einschl. Darlehensaufnahmen für Gemeinden mit weniger als 1 000 Einwohnern

**Ausgaben, spezielle Deckungsmittel und Zuschußbedarf**  
**Gemeinden mit 3000 und mehr Einwohnern und Gemeindeverbände**  
 Rechnungsjahr 1952

Tabelle 7

Verwaltungszweige	Ausgaben												Bruttoausgaben
	Persönliche Ausgaben	Unterhaltung und Instandsetzung von unbeweglichem Vermögen	Zinsen, Tilgung	Gewährung von Darlehen	Zuführung an Rücklagen und an Kapitalvermögen	Erwerb von Grundvermögen	Neu- und Wiederaufbau, Erweiterungs- u. Umbauten, große Instandsetzungen	Neuan-schaffung von beweglichem Vermögen	Ubrige Ausgaben	Anteilbeträge an den außerordentlichen Haushalt	Zuweisungen an		
										Bund und Land	Gemeinden und Gemeindeverbände		
<b>0 Allgemeine Verwaltung</b>	20 484	643	121	7	157	52	300	848	7 958	474	6	138	31 187
Dienststellen für allgemeine Kriegesfolgen	24	-	-	-	-	-	-	-	15	-	-	-	39
Sonst. Angelegenheiten d. allgem. Verwaltung	14 209	499	70	6	81	46	271	628	5 207	409	1	1	21 429
Nicht aufgeteilt	6 251	144	51	1	76	6	29	220	2 736	64	5	136	9 719
<b>1 Öffentliche Sicherheit und Ordnung</b>	6 159	30	7	-	18	-	17	16	971	-	13 374	5	20 598
Polizei	206	-	-	-	-	-	-	-	0	-	13 333	-	13 539
Öffentliche Ordnung	5 953	30	7	-	18	-	17	16	971	-	41	5	7 059
Nicht aufgeteilt	-	-	-	-	-	-	-	-	-	-	-	-	-
<b>2 Schulen</b>	20 633	2 067	929	7	986	7	764	1 720	11 262	1 783	18 092	747	58 997
Schulverwaltung	745	2	-	-	-	-	-	4	162	-	-	1	913
Volks- und Hilfeschulen	2 743	1 278	552	6	749	5	440	846	5 326	694	8 109	159	20 908
Mittelschulen	692	246	65	1	184	-	144	282	1 779	424	7 842	48	11 706
Höhere Schulen	13 063	260	36	-	16	-	111	225	1 596	168	292	332	16 099
Landwirtschaftliche Berufsschulen	27	3	16	-	-	-	-	11	127	8	98	24	314
Sonstige Berufsschulen	1 131	152	94	-	34	2	34	249	1 312	382	1 614	152	5 156
Landwirtschaftliche Berufsfachschulen	4	1	1	-	-	-	-	-	19	-	-	8	33
Sonstige Berufsfachschulen	1 191	23	-	-	-	-	9	48	277	44	1	21	1 613
Landwirtschaftliche Fachschulen	1	46	101	-	-	-	12	0	140	29	-	2	332
Sonstige Fachschulen	912	45	58	-	1	-	14	32	288	34	135	0	1 519
Übriges Schulwesen	126	9	5	-	2	-	-	25	236	-	-	-	404
Nicht aufgeteilt	-	-	-	-	-	-	-	-	-	-	-	-	-
<b>3 Kultur</b>	5 740	235	29	8	39	-	23	480	2 896	305	73	104	9 932
Wissenschaftspflege	170	5	-	8	-	-	-	42	60	-	56	20	360
Theater und Konzerte	4 541	139	16	-	14	-	12	164	1 835	304	1	4	7 030
Sonstige Kulturpflege	1 012	90	13	-	11	-	9	235	844	-	16	74	2 303
Nicht aufgeteilt	17	2	0	-	14	-	2	39	158	0	1	6	239
<b>4 Fürsorge und Jugendhilfe</b>	17 091	3 887	46	38	123	22	790	390	63 907	274	5 391	6 247	98 206
Fürsorgeverwaltung	5 273	22	-	-	1	-	5	9	416	15	23	-	5 765
Allgem. Fürsorge (ohne Kriegesfolgenhilfe)	-	-	-	5	-	-	-	-	20 042	-	556	4 513	25 115
Kriegesfolgenhilfe	-	-	-	28	-	-	-	-	50 871	-	4 649	1 304	36 852
Einrichtungen der allgemeinen Fürsorge	1 903	231	33	5	40	22	24	86	4 085	3	-	12	6 444
Einrichtungen der Kriegesfolgenhilfe	1 262	3 417	7	-	4	-	569	47	2 312	27	158	46	7 850
Förderung der freien Wohlfahrtspflege	-	-	0	-	-	-	-	-	427	-	2	9	438
Jugendhilfe, Einrichtungen der Jugendhilfe	3 722	136	3	-	77	-	183	86	4 316	219	-	31	8 772
Soforthilfeamt/Ausgleichsamt (nur Verwaltung)	3 391	3	-	-	-	-	7	150	563	-	-	298	4 412
Nicht aufgeteilt	1 538	79	4	-	1	-	1	12	875	11	3	35	2 559
<b>5 Gesundheits- und Jugendpflege</b>	24 952	1 510	971	37	361	5	263	1 322	23 309	246	6	423	53 405
Gesundheitsdienst	3 539	54	5	-	47	3	6	80	1 223	-	5	145	5 106
Krankenhäuser, Entbindungs- und Wöchnerinnenheime	19 179	1 137	939	-	218	1	179	1 005	20 117	67	-	235	43 076
Anstalten für Nerven- und Geistesranke	-	-	-	-	-	-	-	-	-	-	-	-	-
Sonst. Einrichtungen d. Gesundheitswesens	1 606	18	4	-	70	-	2	149	912	-	-	29	2 790
Leibesübungen und Jugendpflege (einschl. Einrichtungen)	408	258	9	37	11	2	50	75	826	161	-	8	1 846
Nicht aufgeteilt	220	43	15	-	15	-	25	12	232	17	0	7	588
<b>6 Bau- und Wohnungswesen</b>	15 589	4 338	1 938	239	3 365	60	1 538	407	3 430	2 862	22	271	34 060
Bauverwaltung, Städtebau und -planung (Ortsbau), Vermessungswesen, Katasteramt, Hochbau und Maschinenamt	6 130	14	0	-	7	-	34	33	759	4	15	36	7 031
Wohnraumbewirtschaftung u. Wohnungsaufsicht	2 305	18	-	5	79	-	1	3	244	-	-	-	2 656
Wohnungsbau und Wohnsiedlung	145	35	475	187	613	5	77	-	224	497	1	-	2 261
Straßen, Wege, Brücken und sonst. Tiefbau	4 928	4 093	1 450	15	2 633	54	1 096	168	954	2 348	1	228	17 969
Wasserläufe und Wasserbau	588	151	4	2	5	-	54	8	71	14	5	-	903
Trümmerbeseitigung und -verwertung	17	-	7	-	3	-	180	4	3	-	-	-	215
Bauhöfe	487	15	-	-	1	-	94	182	970	-	-	-	1 747
Nicht aufgeteilt	987	12	2	30	25	-	1	8	205	-	-	7	1 278
<b>7 Öffentl. Einrichtungen, Wirtschaftsförderung</b>	23 938	1 542	1 003	492	1 667	4	1 008	919	9 527	711	40	55	40 907
Straßenbeleuchtung	2	14	4	-	0	-	67	-	1 548	34	-	-	1 671
Stadtentwässerung, Bedürfnisanstalten	1 837	434	434	-	634	-	163	44	985	156	-	21	4 708
Müllbeseitigung und -verwertung	1 331	36	50	-	196	-	1	274	930	-	-	-	2 817
Straßenreinigung, Fuhrpark, Tierkörperbeseitigung	1 632	41	16	12	71	-	1	83	598	8	-	2	2 464
Nicht aufgeteilt	162	115	23	0	101	-	151	12	449	22	-	1	1 036
Feuerlöschwesen	2 846	103	37	-	217	-	72	216	1 067	59	-	7	4 623
Einrichtungen der Lebensmittelversorgung und Marktwesen	2 035	370	315	1	373	-	227	112	1 801	73	-	3	5 311
Bestattungswesen	1 116	37	13	-	19	1	73	44	251	34	-	-	1 587
Park- und Gartenanlagen	2 289	173	12	-	4	3	77	73	332	21	-	-	2 985
Übrige öffentliche Einrichtungen	9 360	157	36	293	26	-	120	47	319	224	-	-	10 582
Nicht aufgeteilte öffentl. Einrichtungen	-	-	-	-	-	-	-	-	-	-	-	-	-
Förderung der Land- und Forstwirtschaft	783	16	1	-	0	-	1	3	518	-	7	20	1 348
Sonst. Förderung v. Wirtschaft u. Verkehr	508	45	61	186	26	-	55	13	713	81	33	1	1 721
Ernährungs- und Wirtschaftsamt. (Abwicklungsstelle)	37	-	-	-	-	-	-	-	17	-	-	-	55
Nicht aufgeteilte Wirtschaftsförderung	-	-	-	-	-	-	-	-	-	-	-	-	-
<b>aus 9 Finanz- und Steuerverwaltung</b>	8 330	10	144	-	15	-	4	207	911	-	0	11	9 633
Nicht aufteilbarer Schuldendienst	-	-	848	-	21	-	-	-	10	-	-	-	879
<b>Kämmereiverwaltungen zusammen</b>	142 917	14 263	6 036	828	6 752	150	4 707	6 310	124 181	6 654	37 004	8 001	357 804
<b>dazu: Erwerbvermögen (soweit vermögenswirksam)</b>	1	20	23	161	2 055	872	324	6	77	719	141	3	4 404
Wirtschaftliche Unternehmen	-	-	-	-	-	-	-	-	-	248	-	-	248
Allgem. Kapitalvermögen (ohne Verwaltung)	-	-	-	142	285	-	-	-	-	-	-	-	427
Allgemeines Grundvermögen	-	-	-	18	1 758	872	315	6	-	471	-	1	3 441
Sondervermögen (ohne Verwaltung)	1	20	23	1	11	-	10	0	77	-	-	2	288
<b>Insgesamt</b>	142 919	14 283	6 059	989	8 807	1 023	5 032	6 316	124 259	7 373	37 145	8 004	362 207

nach Verwaltungszweigen und Ausgabe-/Einnahmearten  
- Ordentlicher Haushalt -  
- in 1000 DM -

Erstat- tungen	Zuwei- sungen von Gemein- den und Gemein- dever- bänden	Berei- nigte Ausgaben (Berei- nigter Finanz- bedarf)	Zuwei- sungen von Bund und Land	Eigen- ausgaben (Reiner Finanz- bedarf)	Spezielle Deckungsmittel					Zuschuß- bedarf
					Gebühren, Entgelte, Strafen	Zinsen und sonstige Erträge aus Kapital- anlagen, Rückflüsse von Darlehen	Entnahmen aus Rücklagen und Kapital- vermögen	Übrige Ein- nahmen	susammen	
674	196	30 318	63	30 255	751	26	127	1 460	2 364	27 890
-	0	39	0	38	-	-	-	0	0	38
636	9	20 784	58	20 726	355	26	127	1 025	1 532	19 194
38	186	9 496	5	9 490	396	1	-	435	831	8 659
4	6	20 588	9 489	11 099	2 464	-	-	86	2 550	8 549
-	2	13 537	9 333	4 204	-	-	-	-	-	4 204
4	4	7 051	156	6 894	2 464	-	-	86	2 550	4 344
-	-	-	-	-	-	-	-	-	-	-
108	1 039	57 850	17 463	40 388	597	84	54	1 242	1 978	38 410
32	-	881	2	879	1	-	-	5	5	874
39	141	20 728	2 264	18 465	127	64	54	621	865	17 599
1	189	11 516	7 079	4 437	75	0	0	80	155	4 282
0	597	15 502	7 333	8 169	20	0	-	75	96	8 073
-	1	313	-	313	0	-	-	3	3	309
6	74	5 075	21	5 054	85	14	-	123	222	4 832
-	-	33	-	33	-	-	-	0	0	32
-	24	1 591	593	997	22	-	-	21	43	954
-	0	332	-	332	-	6	-	26	32	299
29	0	1 489	159	1 330	131	-	-	152	283	1 047
-	11	393	11	382	137	0	-	135	272	110
-	-	-	-	-	-	-	-	-	-	-
379	78	9 476	1 259	8 216	2 092	12	6	260	2 369	5 847
-	-	360	-	360	4	-	-	1	5	355
369	17	6 645	1 140	5 505	1 943	11	-	174	2 127	3 377
10	48	2 245	117	2 129	129	1	6	76	212	1 917
-	13	226	3	221	16	0	-	9	25	198
2 240	7 460	88 506	32 805	55 701	4 614	45	20	19 123	23 802	31 899
14	6	5 745	34	5 711	6	1	-	23	31	5 681
155	5 325	19 634	454	19 179	-	8	-	5 851	5 859	13 320
1	1 820	35 031	23 891	11 140	-	20	-	8 118	8 139	3 001
1 308	74	5 062	5	5 057	2 908	14	-	1 199	4 121	936
16	34	7 800	4 049	3 751	459	0	-	2 767	3 226	524
-	-	438	-	438	42	0	-	14	56	382
740	35	7 997	2 328	5 669	969	1	20	828	1 819	3 850
-	39	4 372	1 634	2 738	14	-	-	47	61	2 678
6	126	2 427	411	2 018	216	0	0	274	491	1 526
1 407	482	51 517	162	51 355	32 804	95	28	3 604	36 529	14 825
25	120	4 961	22	4 939	1 132	0	2	85	1 220	3 719
1 286	281	41 509	38	41 471	30 137	88	7	3 296	33 528	7 944
-	-	-	-	-	-	-	-	-	-	-
90	7	2 694	3	2 691	1 440	5	19	80	1 544	1 147
6	7	1 832	80	1 752	86	1	-	81	169	1 584
0	66	521	20	501	8	0	-	61	69	432
685	80	33 295	1 841	31 454	2 874	354	9	2 583	5 820	25 634
165	3	6 864	11	6 853	974	0	-	164	1 139	5 714
2	-	2 654	-	2 654	133	1	-	24	158	2 496
29	11	2 221	8	2 213	88	257	4	517	866	1 347
99	54	17 816	1 560	16 257	1 580	83	4	508	2 175	14 082
1	0	902	1	901	8	0	-	205	213	687
-	-	215	218	- 3	-	9	-	13	21	- 24
390	-	1 357	-	1 357	52	-	-	1 036	1 088	269
-	13	1 265	43	1 223	39	4	1	116	159	1 064
986	169	39 752	425	39 327	13 837	390	151	10 914	25 292	14 036
-	-	1 671	-	1 671	-	0	6	0	6	1 664
69	-	4 639	5	4 634	3 667	9	28	118	3 822	812
74	-	2 743	-	2 743	2 623	1	-	52	2 676	67
273	4	2 188	9	2 179	888	6	-	90	984	1 196
-	1	1 035	13	1 022	306	1	16	7	330	692
134	96	4 393	110	4 283	29	3	1	197	230	4 052
91	-	5 220	59	5 160	4 073	7	90	1 024	5 194	- 34
13	4	1 570	52	1 519	1 001	2	3	37	1 044	474
295	-	2 690	4	2 686	38	1	-	193	231	2 454
29	3	10 550	5	10 546	372	326	6	9 048	9 751	794
-	-	-	-	-	-	-	-	-	-	-
9	61	1 278	153	1 124	531	2	-	63	595	529
-	0	1 721	15	1 706	310	33	-	84	426	1 280
-	-	55	-	55	-	-	-	0	0	55
-	-	-	-	-	-	-	-	-	-	-
47	9	9 577	7	9 570	508	210	-	225	943	8 627
-	-	879	-	879	-	176	4	440	620	259
6 530	9 517	341 757	63 514	278 243	60 539	1 392	398	39 937	102 267	175 976
5	25	4 374	44	4 329	9	479	96	65	649	3 680
-	-	248	-	248	0	-	-	-	-	248
-	-	427	-	427	0	270	27	-	296	131
-	20	3 421	44	3 376	-	18	69	-	87	3 290
5	4	278	-	278	9	191	1	65	266	12
6 535	9 541	346 131	63 559	282 572	60 548	1 871	495	40 002	102 916	179 656

**Ausgaben, spezielle Deckungsmittel und Zuschußbedarf**  
**Kreisfreie Städte**  
**Rechnungsjahr 1952**

Tabelle 8

Verwaltungszeige	Ausgaben												
	Persönliche Ausgaben	Unterhaltung und Instandsetzung von unbeweglichem Vermögen	Zinsen, Tilgung	Gewährung von Darlehen	Zuführung an Rücklagen und an Kapitalvermögen	Erwerb von Grundvermögen	Neu- und Wiederaufbau, Erweiterung- u. Umbauten, große Instandsetzungen	Neuan-schaffung von beweglichem Vermögen	Übrige Ausgaben	Anteil-beträge an den außer-ordentlichen Haushalt	Zuweisungen an	Bruttoausgaben	
										Bund und Land	Gemein-den und Gemein-dever-bände		
<b>0 Allgemeine Verwaltung</b>	6 327	175	37	-	49	-	190	205	1 870	364	-	9 217	
Dienststellen für allgemeine Kriegsfolgen	-	-	-	-	-	-	-	-	-	-	-	-	
Sonst. Angelegenheiten d. allgem. Verwaltung	6 327	175	37	-	49	-	190	205	1 870	364	-	9 217	
Nicht aufgeteilt	-	-	-	-	-	-	-	-	-	-	-	-	
<b>1 Öffentliche Sicherheit und Ordnung</b>	2 959	16	1	-	2	-	5	9	344	-	6 026	9 363	
Polizei	53	-	-	-	-	-	-	-	-	-	6 026	6 079	
Öffentliche Ordnung	2 906	16	1	-	2	-	5	9	344	-	-	3 284	
Nicht aufgeteilt	-	-	-	-	-	-	-	-	-	-	-	-	
<b>2 Schulen</b>	12 133	844	155	-	78	-	621	1 066	4 293	1 143	7 808	28 158	
Schulverwaltung	431	2	-	-	-	-	-	3	104	-	-	540	
Volke- und Hilfeschulen	1 244	453	73	-	73	-	355	493	1 751	294	3 282	8 018	
Mittelschulen	265	96	6	-	1	-	112	142	679	299	3 581	5 180	
Höhere Schulen	7 600	127	2	-	2	-	107	164	635	160	38	8 835	
Landwirtschaftliche Berufsschulen	-	-	-	-	-	-	-	-	-	-	-	-	
Sonstige Berufsschulen	689	98	15	-	0	-	24	194	547	292	794	2 670	
Landwirtschaftliche Berufsfachschulen	-	-	-	-	-	-	-	-	-	-	-	-	
Sonstige Berufsfachschulen	930	22	-	-	-	-	9	31	178	44	-	1 215	
Landwirtschaftliche Fachschulen	-	2	4	-	-	-	-	-	20	20	-	46	
Sonstige Fachschulen	912	43	54	-	1	-	14	32	286	34	114	1 488	
Übriges Schulwesen	63	1	2	-	1	-	-	7	92	-	-	166	
Nicht aufgeteilt	-	-	-	-	-	-	-	-	-	-	-	-	
<b>3 Kultur</b>	5 246	175	8	8	3	-	17	269	1 915	304	56	8 001	
Wissenschaftspflege	159	5	-	8	-	-	-	42	50	-	56	318	
Theater und Konzerte	4 345	112	8	-	3	-	12	43	1 568	304	-	6 395	
Sonstige Kulturpflege	743	58	-	-	0	-	5	183	298	-	-	1 287	
Nicht aufgeteilt	-	-	-	-	-	-	-	-	-	-	-	-	
<b>4 Fürsorge und Jugendhilfe</b>	7 397	1 697	16	33	8	-	630	198	20 324	133	689	31 683	
Fürsorgeverwaltung	2 561	13	-	-	1	-	5	4	190	15	7	2 796	
Allgem. Fürsorge (ohne Kriegsfolgenhilfe)	-	-	-	-	-	-	-	-	8 223	-	227	8 957	
Kriegsfolgenhilfe	-	-	-	28	-	-	-	-	6 631	-	347	7 056	
Einrichtungen der allgemeinen Fürsorge	896	73	14	5	3	-	15	40	1 428	-	-	2 473	
Einrichtungen der Kriegsfolgenhilfe	700	1 528	2	-	4	-	444	33	1 256	-	109	4 075	
Förderung der freien Wohlfahrtspflege	-	-	-	-	-	-	-	-	268	-	-	268	
Jugendhilfe, Einrichtungen der Jugendhilfe	2 018	80	1	-	1	-	159	26	2 155	118	-	4 558	
Soforthilfeamt/Ausgleichsamt (nur Verwaltung)	1 222	1	-	-	-	-	7	96	173	-	-	1 499	
Nicht aufgeteilt	-	-	-	-	-	-	-	-	-	-	-	-	
<b>5 Gesundheits- und Jugendpflege</b>	10 112	692	200	30	127	-	110	433	7 768	126	2	19 600	
Gesundheitsdienst	1 195	9	0	-	46	-	5	23	295	-	2	1 575	
Krankenhäuser, Entbindungs- und Wöchnerinnenheime	7 821	515	198	-	64	-	74	275	6 668	13	-	15 630	
Anstalten für Nerven- und Geistesranke	-	-	-	-	-	-	-	-	-	-	-	-	
Sonst. Einrichtungen d. Gesundheitswesens	884	11	1	-	15	-	2	68	413	-	-	1 393	
Leibesübungen und Jugendpflege (einschl. Einrichtungen)	212	157	1	30	2	-	29	66	392	113	-	1 002	
Nicht aufgeteilt	-	-	-	-	-	-	-	-	-	-	-	-	
<b>6 Bau- und Wohnungswesen</b>	7 125	1 322	682	-	1 788	10	646	246	1 806	892	12	14 546	
Bauverwaltung, Städtebau und -planung (Ortbau), Vermessungswesen, Katasteramt, Hochbau und Maschinenamt	3 481	10	0	-	1	-	14	11	396	-	12	3 942	
Wohnraumbewirtschaftung u. Wohnungsaufsicht	1 162	1	-	-	49	-	1	0	103	-	-	1 317	
Wohnungsbau und Wohnsiedlung	48	9	164	-	298	-	8	-	62	209	-	796	
Straßen, Wege, Brücken und sonst. Tiefbau	1 623	1 177	517	-	1 440	10	317	51	252	670	-	6 056	
Wasserläufe und Wasserbau	529	117	1	-	-	-	54	6	43	14	-	765	
Trümmerbeseitigung und -verwertung	17	-	-	-	1	-	180	-	2	-	-	200	
Bauhöfe	264	8	-	-	1	-	72	178	948	-	-	1 470	
Nicht aufgeteilt	-	-	-	-	-	-	-	-	-	-	-	-	
<b>7 Öffentl. Einrichtungen, Wirtschaftsförderung</b>	14 382	844	566	294	1 226	-	506	586	5 724	445	17	24 589	
Straßenbeleuchtung	1	-	-	-	-	-	49	-	1 031	34	-	1 115	
Stadtentwässerung, Bedürfnisanstalten	1 430	286	279	-	525	-	101	38	875	41	-	3 575	
Müllbeseitigung und -verwertung	967	14	8	-	117	-	1	186	301	-	-	1 594	
Straßenreinigung, Fuhrpark, Tierkörperbeseitigung	1 426	23	8	-	65	-	1	77	450	8	-	2 058	
Nicht aufgeteilt	-	-	-	-	-	-	-	-	-	-	-	-	
Feuerlöschwesen	2 627	31	5	-	128	-	42	45	347	-	-	3 226	
Einrichtungen der Lebensmittelversorgung und Marktwesen	1 923	307	224	2	370	-	195	111	1 613	73	-	4 816	
Bestattungswesen	1 041	25	11	-	15	-	67	41	214	34	-	1 447	
Park- und Gartenanlagen	1 731	83	11	-	1	-	14	42	267	19	-	2 167	
Übrige öffentliche Einrichtungen	2 783	74	22	293	4	-	35	41	183	156	-	3 590	
Nicht aufgeteilte öffentl. Einrichtungen	-	-	-	-	-	-	-	-	-	-	-	-	
Förderung der Land- und Forstwirtschaft	92	-	-	-	-	-	-	-	31	-	-	123	
Sonst. Förderung v. Wirtschaft und Verkehr	351	2	-	-	-	-	2	4	410	80	17	865	
Ernährungs- und Wirtschaftsamt (Abwicklungsstelle)	11	-	-	-	-	-	-	-	2	-	-	13	
Nicht aufgeteilte Wirtschaftsförderung	-	-	-	-	-	-	-	-	-	-	-	-	
<b>aus 9 Finanz- und Steuerverwaltung</b>	2 590	9	15	-	6	-	3	93	348	-	-	3 064	
Nicht aufteilbarer Schuldendienst	-	-	181	-	0	-	-	-	8	-	-	190	
<b>Kämmereiverwaltungen zusammen</b>	68 271	5 773	1 861	364	3 289	10	2 728	3 105	44 400	3 407	14 609	592	148 411
<b>dazu: Erwerbvermögen (soweit vermögenswirksam)</b>	1	7	1	-	1 332	240	196	2	12	84	7	1	1 881
Wirtschaftliche Unternehmen	-	-	-	-	-	-	-	-	-	52	-	-	52
Allgem. Kapitalvermögen (ohne Verwaltung)	-	-	-	-	17	-	-	-	-	-	-	-	17
Allgemeines Grundvermögen	-	-	-	-	1 310	240	187	1	-	32	-	-	1 769
Sondervermögen (ohne Verwaltung)	1	7	1	-	5	-	10	0	12	-	1	-	43
<b>Insgesamt</b>	68 271	5 780	1 862	365	4 621	250	2 925	3 107	44 413	3 490	14 616	592	150 292
<b>dagegen: 1951</b>	61 385	5 120	1 256	318	2 969	61	3 018	2 029	40 332	3 893	13 684	511	134 576



nach Verwaltungszweigen und Ausgabe-/Einnahmearten  
- Ordentlicher Haushalt -  
- in 1000 DM -

Erstat- tungen	Zuweil- sungen von Gemein- den und Gemein- dever- bänden	Berei- nigte Ausgaben (Berei- nigter Finanz- bedarf)	Zuweil- sungen von Bund und Land	Eigen- ausgaben (Reiner Finanz- bedarf)	Spezielle Deckungsmittel				zusammen	Zuschuß- bedarf
					Gebühren, Entgelte, Strafen	Zinsen und sonstige Erträge aus Kapital- anlagen, Rückflüsse von Darlehen	Entnahmen aus Rücklagen und Kapital- vermögen	Übrige Ein- nahmen		
368	3	8 845	52	8 794	160	14	87	453	714	8 079
-	-	-	0	-	-	-	-	-	0	4 0
368	3	8 845	52	8 794	160	14	87	453	714	8 079
-	-	-	-	-	-	-	-	-	-	-
4	0	9 359	4 256	5 103	736	-	-	36	772	4 331
-	-	6 079	4 256	1 823	-	-	-	-	-	1 823
4	0	3 280	-	3 280	736	-	-	36	772	2 508
-	-	-	-	-	-	-	-	-	-	-
89	119	27 950	7 470	20 480	242	3	-	596	840	19 640
32	-	508	2	506	0	-	-	3	3	503
27	5	7 987	637	7 349	-	-	-	240	240	7 109
-	17	5 163	2 753	2 410	4	-	-	17	21	2 389
0	52	8 783	3 555	5 228	1	-	-	34	36	5 192
-	-	-	-	-	-	-	-	-	-	-
0	41	2 628	12	2 617	65	3	-	48	115	2 501
-	-	-	-	-	-	-	-	-	-	-
-	3	1 211	351	860	17	-	-	18	35	825
-	-	46	-	46	-	-	-	1	1	45
29	0	1 459	159	1 299	131	-	-	151	281	1 018
-	-	166	-	166	23	-	-	84	107	59
-	-	-	-	-	-	-	-	-	-	-
379	-	7 623	1 096	6 527	1 786	11	-	167	1 964	4 563
-	-	318	-	318	4	0	-	1	5	314
369	-	6 027	1 048	4 979	1 734	11	-	130	1 874	3 104
10	-	1 277	48	1 230	49	-	-	36	85	1 145
-	-	-	-	-	-	-	-	-	-	-
1 959	217	29 506	8 666	20 840	745	31	-	6 323	7 099	13 741
14	1	2 781	30	2 751	5	1	-	9	16	2 736
155	187	8 615	320	8 295	-	1	-	2 412	2 413	5 882
1	29	7 026	4 475	2 551	-	20	-	1 766	1 787	765
1 090	0	1 383	-	1 383	119	7	-	691	818	565
16	-	4 060	2 344	1 716	443	-	-	1 046	1 490	226
-	-	268	-	268	-	0	-	4	4	265
683	1	3 874	1 144	2 730	164	1	-	377	542	2 188
-	-	-	-	-	-	-	-	-	-	-
-	-	1 499	354	1 145	14	-	-	17	30	1 115
-	-	-	-	-	-	-	-	-	-	-
1 313	148	18 139	99	18 040	10 263	10	12	1 305	11 590	6 450
23	103	1 448	16	1 432	344	-	-	14	358	1 074
1 235	44	14 351	28	14 323	9 480	10	-	1 212	10 703	3 620
54	1	1 338	2	1 336	373	0	12	31	416	920
0	-	1 002	53	949	66	-	-	48	114	836
-	-	-	-	-	-	-	-	-	-	-
580	-	13 967	300	13 667	1 363	80	-	1 450	2 893	10 773
-	-	-	-	-	-	-	-	-	-	-
142	-	3 799	-	3 799	398	-	-	102	501	3 299
2	-	1 315	-	1 315	84	0	-	4	88	1 227
-	-	796	-	796	63	64	-	76	203	593
87	-	5 969	115	5 854	765	16	-	150	931	4 922
1	-	764	-	764	1	-	-	172	173	590
-	-	200	185	15	-	-	-	13	2	-
347	-	1 123	-	1 123	52	-	-	932	983	140
-	-	-	-	-	-	-	-	-	-	-
941	42	23 606	108	23 499	10 444	342	121	3 887	14 794	8 705
-	-	1 115	-	1 115	-	-	-	-	-	1 115
67	-	3 508	-	3 508	3 168	4	28	92	3 293	215
74	-	1 519	-	1 519	1 454	0	-	32	1 486	33
-	-	-	-	-	-	-	-	-	-	-
250	-	1 808	-	1 808	885	0	-	24	908	900
-	-	-	-	-	-	-	-	-	-	-
133	-	3 093	12	3 081	17	-	-	110	127	2 953
-	-	-	-	-	-	-	-	-	-	-
89	-	4 728	59	4 668	3 605	7	90	934	4 636	32
13	-	1 434	36	1 398	962	2	3	27	994	403
278	-	1 889	0	1 889	20	-	-	169	189	1 699
28	-	3 562	-	3 562	251	325	-	2 465	3 041	521
-	-	-	-	-	-	-	-	-	-	-
9	42	72	-	72	9	-	-	8	16	56
-	-	865	-	865	72	3	-	27	102	763
-	-	-	-	-	-	-	-	-	-	-
-	-	13	-	13	-	-	-	-	-	13
-	-	-	-	-	-	-	-	-	-	-
23	-	3 041	-	3 041	176	91	-	87	354	2 687
-	-	190	-	190	-	0	-	-	0	189
5 655	530	142 226	22 046	120 180	25 915	581	220	14 303	41 021	79 159
-	4	1 877	-	1 877	5	33	10	9	57	1 820
-	-	52	-	52	-	-	-	-	-	52
-	-	17	-	17	-	9	-	-	9	8
-	4	1 769	-	1 769	-	-	10	-	10	1 759
-	-	39	-	39	5	24	-	9	38	0
5 655	534	144 103	22 046	122 057	25 921	615	230	14 312	41 078	80 979
5 217	670	128 689	20 787	107 902	22 875	555	72	14 318	37 819	70 082

**Ausgaben, spezielle Deckungsmittel und Zuschußbedarf**  
**Kreisangehörige Gemeinden und Ämter**  
Rechnungsjahr 1952

Tabelle 9

Verwaltungszweige	Ausgaben											Bruttoausgaben	
	Persönliche Ausgaben	Unterhaltung und Instandsetzung von unbeweglichem Vermögen	Zinsen, Tilgung	Gewährung von Darlehen	Zuführung an Rücklagen und an Kapitalvermögen	Erwerb von Grundvermögen	Neu- und Wiederaufbau, Erweiterungs- u. Umbauten, große Instandsetzungen	Neuanschaffung von beweglichem Vermögen	Übrige Ausgaben	Anteile an den außerordentlichen Haushalten	Zuweisungen an		
										Bund und Land	Gemeinden und Gemeindeverbände		
<b>0 Allgemeine Verwaltung</b>	11 949	264	67	7	97	6	80	404	5 362	76	5	241	18 559
Dienststellen für allgemeine Kriegsfolgen	-	-	-	-	-	-	-	-	1	-	-	-	1
Sonst. Angelegenheiten d. allgem. Verwaltung	3 546	119	15	6	15	-	49	159	1 128	-	-	1	5 039
Nicht aufgeteilt	8 402	144	52	1	82	6	31	245	4 234	76	5	240	13 519
<b>1 Öffentliche Sicherheit und Ordnung</b>	1 931	14	6	-	1	-	12	7	323	-	-	5	2 298
Polizei	153	-	-	-	-	-	-	-	0	-	-	-	153
Öffentliche Ordnung	1 741	14	6	-	1	-	12	7	314	-	-	5	2 098
Nicht aufgeteilt	38	-	-	-	-	-	-	-	9	-	-	0	46
<b>2 Schulen</b>	7 265	1 110	744	7	698	15	412	738	11 876	861	13 487	469	37 683
Schulverwaltung	87	0	-	-	-	-	-	-	9	-	-	1	98
Volks- und Hilfsschulen	2 290	826	651	7	503	15	377	543	9 923	689	9 050	190	25 063
Mittelschulen	427	150	59	1	182	-	31	140	1 095	125	4 261	30	6 501
Höhere Schulen	4 455	118	20	-	6	-	4	55	743	7	154	156	5 718
Landwirtschaftliche Berufsschulen	-	3	1	-	-	-	-	-	6	2	-	1	12
Sonstige Berufsschulen	5	3	1	-	6	-	-	-	5	30	-	7	58
Landwirtschaftliche Berufsfachschulen	-	-	-	-	-	-	-	-	-	-	-	-	-
Sonstige Berufsfachschulen	-	-	-	-	-	-	-	-	3	-	-	14	16
Landwirtschaftliche Fachschulen	-	8	7	-	-	-	-	-	9	9	-	-	33
Sonstige Fachschulen	-	3	4	-	-	-	-	-	0	-	21	0	29
Übriger Schulwesen	-	-	-	-	-	-	-	-	6	-	-	-	6
Nicht aufgeteilt	-	-	-	-	-	-	-	-	78	-	-	70	148
<b>3 Kultur</b>	408	50	18	-	30	-	20	225	777	8	2	10	1 547
Wissenschaftspflege	-	-	-	-	-	-	-	-	0	-	-	-	0
Theater und Konzerte	196	28	8	-	10	-	-	121	197	-	1	-	560
Sonstige Kulturpflege	188	20	10	-	4	-	-	48	258	-	-	1	528
Nicht aufgeteilt	23	2	0	-	16	-	20	57	322	8	1	9	458
<b>4 Fürsorge und Jugendhilfe</b>	3 839	188	13	-	76	0	39	43	2 921	95	27	6 319	13 561
Fürsorgeverwaltung	1 075	1	-	-	-	-	-	1	57	-	-	-	1 133
Allgem. Fürsorge (ohne Kriegsfolgenhilfe)	-	-	-	-	-	-	-	-	90	-	-	4 738	4 828
Kriegsfolgenhilfe	-	-	-	-	-	-	-	-	27	-	-	1 518	1 544
Einrichtungen der allgemeinen Fürsorge	285	80	7	-	32	-	7	7	859	3	-	10	1 291
Einrichtungen der Kriegsfolgenhilfe	19	-	-	-	-	-	-	-	6	-	-	6	31
Förderung der freien Wohlfahrtspflege	-	-	0	-	-	-	-	-	89	-	-	-	89
Jugendhilfe, Einrichtungen der Jugendhilfe	421	28	1	-	43	-	24	22	648	82	-	6	1 276
Soforthilfeamt/Ausgleichsamt (zur Verwaltung)	159	-	-	-	-	-	-	-	23	-	-	-	182
Nicht aufgeteilt	1 880	79	4	-	1	0	8	13	1 121	11	27	42	3 186
<b>5 Gesundheits- und Jugendpflege</b>	6 022	453	422	7	155	4	67	457	7 065	83	1	88	14 825
Gesundheitsdienst	77	0	0	-	-	-	-	0	49	-	-	-	126
Krankenhäuser, Entbindungs- und Wöchnerinnenheime	5 478	322	400	-	119	-	16	415	6 383	25	-	19	13 177
Anstalten für Nerven- und Geistesranke	-	-	-	-	-	-	-	-	-	-	-	-	-
Sonst. Einrichtungen d. Gesundheitswesens	15	1	-	-	-	-	-	-	12	-	-	-	28
Leibesübungen und Jugendpflege (einschl. Einrichtungen)	73	87	7	7	10	-	21	7	155	38	-	-	407
Nicht aufgeteilt	379	43	15	-	26	4	29	34	467	20	1	69	1 087
<b>6 Bau- und Wohnungswesen</b>	6 036	1 810	1 285	234	1 782	78	980	112	3 454	2 822	6	87	18 686
Bauverwaltung, Städtebau und -planung (Ortsbau), Vermessungswesen, Katasteramt, Hochbau und Maschinenamt	1 475	4	-	-	1	-	20	14	169	4	0	-	1 687
Wohnraumbewirtschaftung u. Wohnungsaufsicht	632	17	-	5	30	-	-	1	44	-	-	-	729
Wohnungsbau und Wohnsiedlung	52	26	301	174	306	18	84	2	298	417	1	19	1 701
Straßen, Wege, Brücken und sonst. Tiefbau	2 641	1 715	978	23	1 401	60	854	81	2 659	2 401	-	60	12 874
Wasserläufe und Wasserbau	13	28	2	2	0	-	1	-	16	-	5	-	65
Trümmerbeseitigung und -verwertung	-	-	-	-	-	-	-	-	-	-	-	-	-
Bauhöfe	223	7	-	-	-	-	21	4	22	-	-	-	277
Nicht aufgeteilt	1 000	12	4	30	44	-	1	10	245	-	-	7	1 352
<b>7 Öffentl. Einrichtungen, Wirtschaftsförderung</b>	3 719	647	399	124	477	8	689	594	4 158	354	17	71	11 259
Straßenbeleuchtung	1	14	4	-	0	-	18	-	517	-	-	-	555
Stadtentwässerung, Bedürfnisanstalten	407	149	155	-	109	-	62	6	110	115	-	21	1 133
Müllbeseitigung und -verwertung	364	21	42	-	79	-	-	88	629	-	-	-	1 224
Straßenreinigung, Fuhrpark, Tierkörperbeseitigung	173	9	-	-	-	-	-	6	114	-	-	-	301
Nicht aufgeteilt	162	115	23	0	101	-	151	12	449	22	-	1	1 036
Feuerlöschwesen	122	72	32	-	87	-	30	142	523	59	-	6	1 074
Einrichtungen der Lebensmittelversorgung und Marktwesen	113	63	92	-	3	-	32	1	189	-	-	3	494
Bestattungswesen	76	12	2	-	4	1	6	3	35	-	-	-	138
Park- und Gartenanlagen	558	91	1	-	3	3	63	31	65	2	-	-	817
Übrige öffentliche Einrichtungen	1 653	84	13	-	22	-	85	6	95	68	-	-	2 025
Nicht aufgeteilte öffentl. Einrichtungen	60	-	21	-	68	4	190	298	1 160	89	-	33	1 922
Förderung der Land- und Forstwirtschaft	5	5	0	-	-	-	1	0	28	-	2	1	41
Sonst. Förderung v. Wirtschaft und Verkehr	24	12	12	124	-	-	51	1	176	-	15	1	416
Ernährungs- und Wirtschaftsamt (Abwicklungsstelle)	-	-	-	-	-	-	-	-	3	-	-	-	3
Nicht aufgeteilte Wirtschaftsförderung	2	-	2	-	1	-	-	2	67	-	-	5	79
<b>aus 9 Finanz- und Steuerverwaltung</b>	4 652	1	128	-	10	-	0	102	507	-	3	10	5 414
Nicht aufteilbarer Schuldendienst	-	-	510	-	22	-	-	-	2	-	-	-	534
<b>Kämmereiverwaltungen zusammen</b>	45 820	4 536	3 592	380	3 347	113	2 300	2 683	36 446	4 300	13 548	7 301	124 366
dazu: Erwerbvermögen (soweit vermögenswirksam)	1	13	5	175	713	689	273	5	68	621	31	0	2 591
Wirtschaftliche Unternehmen	-	-	-	-	-	-	-	-	-	250	-	-	250
Allgem. Kapitalvermögen (ohne Verwaltung)	-	-	-	156	249	-	-	-	-	-	-	-	406
Allgemeines Grundvermögen	-	-	-	19	457	689	273	5	-	371	-	0	1 813
Sondervermögen (ohne Verwaltung)	1	13	5	-	6	-	-	-	68	-	31	-	123
<b>Insgesamt</b>	45 820	4 549	3 597	555	4 060	801	2 573	2 688	36 514	4 921	13 579	7 301	126 957
dagegen: 1951 <sup>1)</sup>	42 843	3 899	2 386	510	2 225	434	6 801	1 816	34 640	2 997	13 129	6 289	117 970

1) einschließlich des außerordentlichen Haushalts der Gemeinden mit weniger als 1 000 Einwohnern

nach Verwaltungszweigen und Ausgabe-/Einnahmearten

- Ordentlicher Haushalt -

- in 1000 DM -

Erstattungen	Zuweisungen von Gemeinden und Gemeindeverbänden	Bereinigte Ausgaben (Bereinigter Finanzbedarf)	Zuweisungen von Bund und Land	Eigenausgaben (Reiner Finanzbedarf)	Spezielle Deckungsmittel					Zuschußbedarf
					Gebühren, Entgelte, Strafen	Zinsen und sonstige Erträge aus Kapitalanlagen, Rückflüsse von Darlehen	Entnahmen aus Rücklagen und Kapitalvermögen	Übrige Einnahmen	zusammen	
45	252	18 262	12	18 250	541	6	15	830	1 392	16 858
-	-	1	-	1	-	-	-	0	0	1
8	1	5 031	4	5 027	101	5	15	216	338	4 690
37	251	13 230	9	13 221	439	1	-	614	1 054	12 168
0	6	2 292	0	2 292	427	-	-	41	468	1 824
-	2	151	-	151	-	-	-	-	-	151
0	4	2 094	0	2 094	424	-	-	41	465	1 629
-	-	46	-	46	2	-	-	0	3	44
13	759	36 910	10 916	25 994	226	30	10	1 536	1 801	24 193
-	-	98	-	98	-	-	-	-	-	98
12	232	24 819	3 420	21 400	137	23	10	1 424	1 594	19 806
1	172	6 329	4 326	2 003	70	0	0	63	134	1 869
-	349	5 369	3 169	2 200	18	0	-	35	54	2 146
-	1	12	-	12	-	-	-	1	1	10
-	6	53	1	51	-	6	-	8	14	37
-	-	-	-	-	-	-	-	-	-	-
-	-	16	-	16	0	-	-	0	0	16
-	0	33	-	33	-	-	-	2	2	32
-	-	29	-	29	-	-	-	2	2	27
-	-	6	-	6	-	-	-	1	-	6
-	-	148	-	148	-	-	-	1	1	147
-	42	1 505	143	1 362	303	0	-	75	378	984
-	-	0	-	0	-	-	-	-	-	0
-	14	546	92	454	209	0	-	44	253	201
-	13	516	48	468	74	0	-	12	86	382
-	15	443	4	440	20	0	-	19	39	401
13	384	13 164	1 279	11 885	1 048	5	0	1 143	2 196	9 689
-	4	1 129	3	1 126	0	0	-	6	7	1 119
-	91	4 737	9	4 728	-	-	-	436	436	4 292
-	37	1 507	6	1 502	1	-	-	32	32	1 469
-	74	1 216	5	1 212	769	5	-	238	1 012	200
-	-	31	18	13	-	-	-	0	0	12
-	-	89	-	89	-	-	-	10	10	79
6	13	1 257	606	650	62	-	-	105	166	484
-	36	147	-	147	-	-	-	2	2	144
6	128	3 051	633	2 418	216	0	0	313	530	1 889
6	359	14 461	45	14 416	9 830	4	7	1 046	10 887	3 529
-	9	118	-	118	0	-	-	11	11	107
-	231	12 946	-	12 946	9 801	3	7	907	10 718	2 229
-	-	-	-	-	-	-	-	-	-	-
-	5	22	1	22	0	-	-	3	3	19
6	6	395	20	375	14	1	-	28	42	333
0	108	980	24	956	15	0	-	99	114	842
101	107	18 478	195	18 283	1 115	198	44	1 173	2 531	15 751
18	3	1 666	11	1 656	120	0	-	43	163	1 493
-	-	729	-	729	22	1	-	19	42	687
29	12	1 660	4	1 656	49	177	18	558	802	854
11	80	12 783	122	12 661	884	17	26	320	1 246	11 415
-	0	65	1	64	1	0	-	4	5	59
-	-	-	-	-	-	-	-	-	-	-
43	-	234	-	234	1	-	-	104	105	129
-	13	1 340	56	1 283	39	4	1	126	169	1 114
45	63	11 151	245	10 906	2 709	8	32	2 016	4 765	6 141
-	-	555	-	555	-	0	6	0	6	549
2	-	1 131	5	1 126	498	5	-	26	529	597
-	-	1 224	-	1 224	1 169	1	-	20	1 190	34
22	-	279	-	279	3	-	-	8	11	268
-	1	1 035	13	1 022	306	1	16	7	330	692
1	41	1 032	54	979	1	0	1	70	73	906
-	-	492	-	492	468	0	0	90	558	- 66
-	4	134	15	119	39	-	-	11	50	69
17	-	800	4	796	18	-	-	24	41	754
1	0	2 024	5	2 020	119	0	6	1 619	1 744	276
-	17	1 905	143	1 761	74	0	2	91	168	1 594
-	-	41	0	41	5	-	-	12	17	25
-	-	416	5	411	5	-	-	22	27	384
-	-	3	-	3	-	-	-	-	-	3
-	0	79	2	77	3	1	-	15	20	57
23	6	5 385	1	5 384	358	100	-	496	953	4 431
-	-	534	-	534	-	114	5	81	199	335
247	1 977	122 142	12 837	109 305	16 556	465	113	8 437	25 571	83 734
5	16	2 570	45	2 525	-	207	115	51	373	2 152
-	-	250	-	250	-	-	-	-	-	250
-	-	406	-	406	-	147	28	-	175	231
-	16	1 797	45	1 752	-	17	87	-	104	1 648
5	-	117	-	117	-	43	1	51	95	23
252	1 993	124 712	12 882	111 830	16 556	673	228	8 488	25 944	85 886
254	1 955	115 761	14 917 <sup>a)</sup>	100 843	13 970	968 <sup>a)</sup>	172	10 804	25 914	74 930

a) einschließlich Darlehensaufnahmen für Gemeinden mit weniger als 1 000 Einwohnern

Ausgaben, spezielle Deckungsmittel und Zuschußbedarf

Kreisverwaltungen  
Rechnungsjahr 1952

Tabelle 10

Verwaltungszweige	Ausgaben										Zuweisungen an		Bruttoausgaben
	Persönliche Ausgaben	Unterhaltung und Instandsetzung von unbeweglichem Vermögen	Zinsen, Tilgung	Gewährung von Darlehen	Zuführung an Rücklagen und an Kapitalvermögen	Erwerb von Grundvermögen	Neu- und Wiederaufbau, Erweiterungs- u. Umbauten, große Instandsetzungen	Neuan-schaffung von beweglichem Vermögen	Übrige Ausgaben	Anteilbeträge an den außerordentlichen Haushalten	Bund und Land	Gemeinden und Gemeindeverbände	
<b>0 Allgemeine Verwaltung</b>	4 359	205	18	-	17	46	33	264	2 223	45	1	-	7 211
Dienststellen für allgemeine Kriegsfolgen	24	-	-	-	-	-	-	-	14	-	-	-	38
Sonst. Angelegenheiten d. allgem. Verwaltung	4 335	205	18	-	17	46	33	264	2 209	45	1	-	7 173
Nicht aufgeteilt	-	-	-	-	-	-	-	-	-	-	-	-	-
<b>1 Öffentliche Sicherheit und Ordnung</b>	1 306	-	-	-	15	-	-	0	313	-	7 348	0	8 984
Polizei	-	-	-	-	-	-	-	-	-	-	7 307	-	7 307
Öffentliche Ordnung	1 306	-	-	-	15	-	-	0	313	-	41	0	1 677
Nicht aufgeteilt	-	-	-	-	-	-	-	-	-	-	-	-	-
<b>2 Schulen</b>	2 026	113	249	-	434	2	23	107	1 557	67	1 019	510	6 107
Schulverwaltung	227	-	-	-	-	-	-	1	48	-	-	-	276
Volks- und Hilfsschulen	-	-	46	-	397	-	-	-	32	-	-	146	621
Mittelschulen	-	-	0	-	-	-	-	-	5	0	-	18	24
Höhere Schulen	1 007	15	15	-	8	-	1	6	217	1	100	176	1 546
Landwirtschaftliche Berufsschulen	27	1	15	-	-	-	-	11	126	7	98	24	308
Sonstige Berufsschulen	437	51	78	-	27	2	10	54	763	59	820	128	2 431
Landwirtschaftliche Berufsfachschulen	4	1	1	-	-	-	-	-	19	-	-	8	33
Sonstige Berufsfachschulen	261	1	-	-	-	-	-	16	97	-	1	7	383
Landwirtschaftliche Fachschulen	1	36	90	-	-	-	-	0	110	-	-	2	252
Sonstige Fachschulen	-	-	-	-	-	-	-	-	2	-	-	-	2
Übriges Schulwesen	63	9	3	-	2	-	-	18	138	-	-	-	232
Nicht aufgeteilt	-	-	-	-	-	-	-	-	-	-	-	-	-
<b>3 Kultur</b>	92	11	3	-	8	-	4	4	368	-	16	97	604
Wissenschaftspflege	11	-	-	-	-	-	-	-	10	-	-	20	41
Theater und Konzerte	-	-	-	-	-	-	-	-	70	-	-	4	75
Sonstige Kulturpflege	81	11	3	-	8	-	4	4	288	-	16	73	487
Nicht aufgeteilt	-	-	-	-	-	-	-	-	-	-	-	-	-
<b>4 Fürsorge und Jugendhilfe</b>	6 196	2 002	17	5	38	22	127	150	40 985	45	4 698	1 740	56 027
Fürsorgeverwaltung	1 638	8	-	-	-	-	-	4	169	-	17	-	1 836
Allgem. Fürsorge (ohne Kriegsfolgenhilfe)	-	-	-	5	-	-	-	-	11 788	-	329	811	12 932
Kriegsfolgenhilfe	-	-	-	-	-	-	-	-	24 230	-	4 302	555	29 087
Einrichtungen der allgemeinen Fürsorge	722	77	12	-	5	22	1	40	1 799	-	-	2	2 680
Einrichtungen der Kriegsfolgenhilfe	544	1 889	5	-	-	-	-	15	1 049	27	49	40	3 744
Förderung der freien Wohlfahrtspflege	-	-	-	-	-	-	-	-	70	-	2	9	80
Jugendhilfe, Einrichtungen der Jugendhilfe	1 283	28	1	-	32	-	-	37	1 513	18	-	25	2 937
Soforthilfeamt/Ausgleichsamt (nur Verwaltung)	2 010	1	-	-	-	-	-	54	367	-	-	298	2 730
Nicht aufgeteilt	-	-	-	-	-	-	-	-	-	-	-	-	-
<b>5 Gesundheits- und Jugendpflege</b>	8 976	365	349	-	89	5	91	454	8 711	39	4	397	19 479
Gesundheitsdienst	2 266	45	5	-	0	3	1	57	879	-	4	145	3 405
Krankenhäuser, Entbindungs- und Wöchnerinnenheime	5 880	300	340	-	34	1	89	315	7 065	29	-	215	14 269
Anstalten für Nerven- und Geisteskrankte	-	-	-	-	-	-	-	-	-	-	-	-	-
Sonst. Einrichtungen d. Gesundheitswesens	707	6	3	-	54	-	-	81	488	-	-	29	1 369
Leibesübungen und Jugendpflege (einschl. Einrichtungen)	123	14	0	-	-	2	-	1	279	10	-	8	437
Nicht aufgeteilt	-	-	-	-	-	-	-	-	-	-	-	-	-
<b>6 Bau- und Wohnungswesen</b>	3 013	1 206	406	43	294	1	266	65	650	415	4	246	6 609
Bauverwaltung, Städtebau und -planung (Ortebau), Vermessungswesen, Katasteramt, Hochbau und Maschinenamt	1 174	-	-	-	5	-	-	7	193	-	3	19	1 402
Wohnraumbewirtschaftung u. Wohnungsaufsicht	511	-	-	-	-	-	-	1	97	-	-	-	610
Wohnungsbau und Wohnsiedlung	58	-	78	38	35	-	-	-	29	0	-	-	237
Straßen, Wege, Brücken und sonst. Tiefbau	1 224	1 200	320	5	246	1	266	49	318	415	1	227	4 272
Wasserläufe und Wasserbau	46	6	1	-	5	-	-	3	12	0	-	-	73
Trümmerbeseitigung und -verwertung	-	-	7	-	2	-	-	4	1	-	-	-	15
Bauhöfe	-	-	-	-	-	-	-	-	-	-	-	-	-
Nicht aufgeteilt	-	-	-	-	-	-	-	-	-	-	-	-	-
<b>7 Öffentl. Einrichtungen, Wirtschaftsförderung</b>	5 900	51	60	73	34	-	2	40	871	1	6	22	7 060
Straßenbeleuchtung	-	-	-	-	-	-	-	-	-	-	-	-	-
Stadtentwässerung, Bedürfnisanstalten	-	-	-	-	-	-	-	-	-	-	-	-	-
Müllbeseitigung und -verwertung	-	-	-	-	-	-	-	-	-	-	-	-	-
Straßenreinigung, Fuhrpark, Tierkörperbeseitigung	33	9	9	12	6	-	-	-	34	-	-	2	105
Nicht aufgeteilt	-	-	-	-	-	-	-	-	-	-	-	-	-
Feuerlöschwesen	96	-	-	-	2	-	-	28	196	-	-	1	323
Einrichtungen der Lebensmittelversorgung und Marktwesen	-	-	-	-	-	-	-	-	-	-	-	-	-
Bestattungswesen	-	1	-	-	-	-	-	-	1	-	-	-	2
Park- und Gartenanlagen	-	-	1	-	-	-	-	-	-	1	-	-	1
Übrige öffentliche Einrichtungen	4 925	-	1	-	-	-	-	-	41	-	-	-	4 967
Nicht aufgeteilte öffentl. Einrichtungen	-	-	-	-	-	-	-	-	-	-	-	-	-
Förderung der Land- und Forstwirtschaft	686	11	1	-	0	-	-	3	459	-	5	19	1 184
Sonst. Förderung v. Wirtschaft und Verkehr	134	30	49	62	26	-	2	9	126	1	1	-	440
Ernährungs- und Wirtschaftsamt (Abwicklungsstelle)	26	-	-	-	-	-	-	-	12	-	-	-	39
Nicht aufgeteilte Wirtschaftsförderung	-	-	-	-	-	-	-	-	-	-	-	-	-
<b>aus 9 Finanz- und Steuerverwaltung</b>	1 189	-	37	-	-	-	-	14	141	-	0	2	1 384
Nicht aufteilbarer Schuldendienst	-	-	259	-	0	-	-	-	1	-	-	-	260
<b>Kämmereiverwaltungen zusammen</b>	33 058	3 953	1 397	122	929	77	546	1 098	55 819	614	13 097	3 014	113 724
<b>dazu: Erwerbvermögen (soweit vermögenswirksam)</b>	-	0	18	1	64	29	-	2	13	130	103	3	365
Wirtschaftliche Unternehmen	-	-	-	-	-	-	-	-	-	29	-	-	29
Allgem. Kapitalvermögen (ohne Verwaltung)	-	-	-	-	51	-	-	-	-	-	-	-	51
Allgemeines Grundvermögen	-	-	-	-	13	29	-	2	-	101	-	1	146
Sondervermögen (ohne Verwaltung)	-	0	18	1	1	-	-	-	13	-	103	1	139
<b>Insgesamt</b>	33 058	3 954	1 415	123	993	106	546	1 100	55 833	744	13 200	3 017	114 089
<b>dagegen: 1951</b>	30 932	4 096	1 096	294	730	34	582	838	54 439	627	12 051	1 670	107 389

nach Verwaltungszweigen und Ausgabe-/Einnahmearten

- Ordentlicher Haushalt -

- in 1000 DM -

Erstat- tungen	Zuwei- sungen von Gemein- den und Gemein- dever- bänden	Berei- nigte Ausgaben (Berei- nigter Finanz- bedarf)	Zuwei- sungen von Bund und Land	Eigen- ausgaben (Reiner Finanz- bedarf)	Spezielle Deckungsmittel					Zuschuß- bedarf
					Gebühren, Entgelte, Strafen	Zinsen und sonstige Erträge aus Kapital- anlagen, Rückflüsse von Darlehen	Entnahmen aus Rücklagen und Kapital- vermögen	Übrige Ein- nahmen	zusammen	
261	5	6 945	2	6 943	93	7	25	355	481	6 462
-	0	38	-	38	-	-	-	0	0	37
261	5	6 907	2	6 905	93	7	25	355	481	6 424
-	-	-	-	-	-	-	-	-	-	-
-	-	8 984	5 234	3 750	1 304	-	-	9	1 313	2 437
-	-	7 307	5 077	2 230	-	-	-	-	-	2 230
-	-	1 677	156	1 521	1 304	-	-	9	1 313	208
-	-	-	-	-	-	-	-	-	-	-
6	260	5 841	876	4 965	139	64	52	155	410	4 554
-	-	276	-	276	0	-	-	2	2	274
-	-	621	5	616	-	53	52	-	105	511
-	-	24	-	24	-	-	-	-	-	24
-	196	1 350	609	741	0	-	-	6	6	735
-	1	307	-	307	0	-	-	2	2	304
6	31	2 394	10	2 384	19	5	-	68	92	2 292
-	-	33	-	33	-	-	-	0	0	32
-	21	362	242	119	4	-	-	3	8	112
-	-	252	-	252	-	6	-	23	29	223
-	-	2	-	2	-	-	-	-	-	2
-	11	222	11	211	114	0	-	51	165	46
-	-	-	-	-	-	-	-	-	-	-
-	38	565	22	544	6	1	6	28	41	503
-	-	41	-	41	-	-	-	-	-	41
-	3	72	-	72	-	-	-	-	-	72
-	35	452	22	431	6	1	6	28	41	390
-	-	-	-	-	-	-	-	-	-	-
268	6 956	48 803	23 083	25 720	2 821	10	20	11 757	14 608	11 112
-	1	1 835	0	1 835	-	1	-	8	8	1 826
-	5 116	7 817	127	7 690	-	7	-	3 050	3 057	4 633
-	1 781	27 306	19 411	7 895	-	-	-	6 335	6 335	1 561
218	-	2 462	-	2 462	2 019	2	-	270	2 291	171
-	34	3 709	1 687	2 022	16	-	-	1 720	1 736	286
-	-	80	-	80	42	-	-	0	42	38
50	21	2 867	578	2 289	744	0	20	347	1 110	1 179
-	-	-	-	-	-	-	-	-	-	-
-	4	2 726	1 281	1 445	-	-	-	27	27	1 419
-	-	-	-	-	-	-	-	-	-	-
88	16	19 375	23	19 353	12 717	80	9	1 290	14 096	5 257
2	8	3 395	6	3 389	788	0	2	60	851	2 538
-	-	-	-	-	-	-	-	-	-	-
51	6	14 212	10	14 202	10 856	75	-	1 177	12 107	2 095
35	0	1 333	-	1 333	1 067	5	6	47	1 125	208
-	-	-	-	-	-	-	-	-	-	-
-	1	435	7	428	7	0	-	6	13	416
-	-	-	-	-	-	-	-	-	-	-
4	32	6 573	1 381	5 191	549	115	0	264	928	4 263
-	-	-	-	-	-	-	-	-	-	-
4	-	1 398	-	1 398	456	0	-	19	476	922
-	-	610	-	610	27	-	-	1	28	582
-	-	237	7	230	2	51	-	4	57	173
-	32	4 240	1 341	2 899	58	55	0	211	324	2 575
-	-	73	-	73	6	0	-	29	35	38
-	-	15	33	- 18	-	9	-	-	9	- 27
-	-	-	-	-	-	-	-	-	-	-
-	-	-	-	-	-	-	-	-	-	-
-	82	6 978	217	6 761	762	41	-	5 117	5 921	841
-	-	-	-	-	-	-	-	-	-	-
-	-	-	-	-	-	-	-	-	-	-
-	4	101	9	92	0	6	-	58	65	28
-	-	-	-	-	-	-	-	-	-	-
-	55	268	44	224	10	2	-	18	30	193
-	-	-	-	-	-	-	-	-	-	-
-	-	2	0	2	0	-	-	-	0	1
-	-	1	-	1	1	1	-	-	1	1
-	3	4 964	-	4 964	2	1	-	4 964	4 967	- 2
-	-	-	-	-	-	-	-	-	-	-
-	20	1 164	153	1 011	517	2	-	43	562	449
-	0	439	10	429	233	30	-	34	296	133
-	-	-	-	-	-	-	-	-	-	-
-	-	39	-	39	-	-	-	0	0	39
-	-	-	-	-	-	-	-	-	-	-
1	4	1 379	6	1 373	12	30	-	20	62	1 311
-	-	260	-	260	-	93	-	380	473	- 213
628	7 393	105 703	30 843	74 860	18 403	442	112	19 377	38 334	36 526
-	5	360	-	360	4	245	1	15	264	96
-	-	29	-	29	-	-	-	-	-	29
-	-	51	-	51	-	120	-	-	120	- 69
-	5	141	-	141	-	1	1	-	2	139
-	-	139	-	139	4	124	-	15	142	- 3
628	7 397	106 063	30 843	75 220	18 407	686	113	19 391	38 597	36 623
516	5 865	101 008	32 383	68 625	16 395	627	32	16 942	33 997	34 629

**Ausgaben, spezielle Deckungsmittel und Zuschußbedarf nach Ver-  
- Ordentlicher**

Rechnungsjahr 1952

Tabelle 11

Verwaltungszweige	Ausgaben												
	Persönliche Ausgaben	Unterhaltung und Instandsetzung von unbeweglichem Vermögen	Zinsen, Tilgung	Gewährung von Darlehen	Zuführung an Rücklagen und an Kapitalvermögen	Erwerb von Grundvermögen	Neu- und Wiederaufbau, Erweiterungs- und Umbauten, große Instandsetzungen	Neuan-schaf-fung von beweglichem Vermögen	Übrige Ausgaben	Anteilbeträge an den außerordentlichen Haushalten	Zuweisungen an		Bruttoausgaben
											Band und Land	Gemeinden und Gemeindeverbände	
<b>GEMEINDEN UND GEMEINDEVERBÄNDE</b>													
<u>0 Allgemeine Verwaltung</u>	9,21	0,26	0,05	0,00	0,07	0,02	0,12	0,36	3,85	0,20	0,00	0,10	14,23
<u>1 Öffentl. Sicherheit und Ordnung</u>	2,52	0,01	0,00	-	0,01	-	0,01	0,01	0,40	-	5,44	0,00	8,40
<u>2 Schulen</u>	8,71	0,84	0,47	0,00	0,49	0,01	0,43	0,78	7,21	0,84	9,07	0,41	29,26
Volks- und Hilfsschulen	1,44	0,52	0,31	0,00	0,40	0,01	0,30	0,42	4,76	0,40	5,02	0,14	13,71
Mittelschulen	0,28	0,10	0,03	0,00	0,07	-	0,06	0,11	0,72	0,17	3,19	0,02	4,76
Berufsschulen	0,47	0,06	0,04	-	0,01	0,00	0,01	0,11	0,59	0,16	0,70	0,07	2,23
<u>3 Kultur</u>	2,34	0,10	0,01	0,00	0,02	-	0,02	0,20	1,24	0,13	0,03	0,04	4,13
<u>4 Fürsorge und Jugendhilfe</u>	7,09	1,58	0,02	0,02	0,05	0,01	0,32	0,16	26,12	0,11	2,20	3,50	41,19
Allgemeine Fürsorge	-	-	-	0,00	-	-	-	-	8,17	-	0,23	2,46	10,87
Kriegsfolgenhilfe	-	-	-	0,01	-	-	-	-	12,56	-	1,89	0,86	15,33
<u>5 Gesundheits- und Jugendpflege</u>	10,21	0,61	0,39	0,02	0,15	0,00	0,11	0,55	9,58	0,10	0,00	0,20	21,92
Krankenhäuser, Entbindungs- und Wöchnerinnenheime	7,80	0,46	0,38	-	0,09	0,00	0,07	0,41	8,18	0,03	-	0,10	17,52
<u>6 Bau- und Wohnungswesen</u>	6,58	1,76	0,97	0,11	1,57	0,04	0,77	0,17	2,40	1,68	0,01	0,14	16,20
Bauverwaltung, Städtebau und -planung usw.	2,49	0,01	0,00	-	0,00	-	0,01	0,01	0,31	0,00	0,01	0,01	2,86
Straßen, Wege, Brücken und sonstiger Tiefbau	2,23	1,66	0,74	0,01	1,26	0,03	0,58	0,07	1,31	1,42	0,00	0,12	9,44
<u>7 Öffentliche Einrichtungen, Wirtschaftsförderung</u>	9,76	0,63	0,42	0,20	0,71	0,00	0,49	0,50	4,37	0,33	0,02	0,04	17,45
Wirtschaftsförderung	0,53	0,02	0,03	0,08	0,01	-	0,02	0,01	0,53	0,03	0,02	0,01	1,28
aus 9 Finanz- und Steuerverwaltung, nicht aufteilbarer Schuldendienst	3,43	0,00	0,46	-	0,02	-	0,00	0,08	0,41	-	0,00	0,01	4,41
Finanz- und Steuerverwaltung	3,43	0,00	0,07	-	0,01	-	0,00	0,08	0,41	-	0,00	0,01	4,01
Kämmereiverwaltungen zusammen	59,84	5,80	2,79	0,35	3,08	0,08	2,27	2,80	55,58	3,38	16,78	4,44	157,18
Erwerbsvermögen (soweit vermögenswirksam) zusammen	0,00	0,01	0,01	0,07	0,86	0,39	0,19	0,00	0,04	0,34	0,06	0,00	1,97
Insgesamt	59,84	5,81	2,80	0,42	3,93	0,47	2,46	2,80	55,62	3,72	16,83	4,44	159,15
dagegen: 1951 <sup>1)</sup>	54,35	5,27	1,91	0,45	2,38	0,21	4,18	1,88	52,04	3,02	15,63	3,41	144,74
<b>KREISFREIE STÄDTE</b>													
<u>0 Allgemeine Verwaltung</u>	9,45	0,26	0,06	-	0,07	-	0,28	0,31	2,79	0,54	-	-	13,77
<u>1 Öffentl. Sicherheit und Ordnung</u>	4,42	0,02	0,00	-	0,00	-	0,01	0,01	0,51	-	9,00	-	13,98
<u>2 Schulen</u>	18,12	1,26	0,23	-	0,12	-	0,93	1,59	6,41	1,71	11,66	0,03	42,06
Volks- und Hilfsschulen	1,86	0,68	0,11	-	0,11	-	0,53	0,74	2,62	0,44	4,90	0,00	11,98
Mittelschulen	0,40	0,14	0,01	-	0,00	-	0,17	0,21	1,01	0,45	5,35	0,00	7,74
Berufsschulen	1,03	0,15	0,02	-	0,00	-	0,04	0,29	0,82	0,44	1,19	0,03	3,99
<u>3 Kultur</u>	7,84	0,26	0,01	0,01	0,00	-	0,03	0,40	2,86	0,45	0,08	-	11,95
<u>4 Fürsorge und Jugendhilfe</u>	11,05	2,53	0,02	0,05	0,01	-	0,94	0,30	30,35	0,20	1,03	0,83	47,32
Allgemeine Fürsorge	-	-	-	-	-	-	-	-	12,28	-	0,34	0,76	13,38
Kriegsfolgenhilfe	-	-	-	0,04	-	-	-	-	9,90	-	0,52	0,07	10,54
<u>5 Gesundheits- und Jugendpflege</u>	15,10	1,03	0,30	0,04	0,19	-	0,16	0,65	11,60	0,19	0,00	-	29,27
Krankenhäuser, Entbindungs- und Wöchnerinnenheime	11,68	0,77	0,30	-	0,10	-	0,11	0,41	9,96	0,02	-	-	23,34
<u>6 Bau- und Wohnungswesen</u>	10,64	1,97	1,02	-	2,67	0,01	0,96	0,37	2,70	1,33	0,02	0,03	21,73
Bauverwaltung, Städtebau und -planung usw.	5,20	0,01	0,00	-	0,00	-	0,02	0,02	0,59	-	0,02	0,03	5,89
Straßen, Wege, Brücken und sonstiger Tiefbau	2,42	1,76	0,77	-	2,15	0,01	0,47	0,08	0,38	1,00	-	-	9,04
<u>7 Öffentliche Einrichtungen, Wirtschaftsförderung</u>	21,48	1,26	0,85	0,44	1,83	-	0,76	0,88	8,55	0,66	0,03	-	36,72
Wirtschaftsförderung	0,66	0,00	-	-	-	-	0,00	0,01	0,66	0,12	0,03	-	1,48
aus 9 Finanz- und Steuerverwaltung, nicht aufteilbarer Schuldendienst	3,87	0,01	0,29	-	0,01	-	0,00	0,14	0,53	-	-	-	4,86
Finanz- und Steuerverwaltung	3,87	0,01	0,02	-	0,01	-	0,00	0,14	0,52	-	-	-	4,58
Kämmereiverwaltungen zusammen	101,97	8,62	2,78	0,54	4,91	0,01	4,07	4,64	66,31	5,09	21,82	0,88	221,66
Erwerbsvermögen (soweit vermögenswirksam) zusammen	0,00	0,01	0,00	-	1,99	0,36	0,29	0,00	0,02	0,13	0,01	0,00	2,81
Insgesamt	101,97	8,63	2,78	0,55	6,90	0,37	4,37	4,64	66,33	5,21	21,83	0,88	224,47
dagegen: 1951	91,76	7,65	1,88	0,48	4,44	0,09	4,51	3,03	60,29	5,82	20,46	0,76	201,18

1) einschließlich des außerordentlichen Haushalts der Gemeinden mit weniger als 1 000 Einwohnern

waltungszweigen, Ausgabe-/Einnahmearten und Größenklassen

Haushalt -

- je Einwohner in DM -

Erstattungen	Zuweisungen von Gemeinden und Gemeindeverbänden	Bereinigte Ausgaben (Bereinigter Finanzbedarf)	Zuweisungen von Bund und Land	Eigenausgaben (Reiner Finanzbedarf)	Spezielle Deckungsmittel					Zuschußbedarf
					Gebühren, Entgelte, Strafen	Zinsen und sonstige Erträge aus Kapitalanlagen, Rückflüsse von Darlehen	Entnahmen aus Rücklagen und Kapitalvermögen	Übrige Einnahmen	zusammen	
<b>GEMEINDEN UND GEMEINDEVERBÄNDE</b>										
0,27	0,11	13,85	0,03	13,82	0,32	0,01	0,05	0,67	1,05	12,77
0,00	0,00	8,39	3,86	4,53	1,00	-	-	0,04	1,04	3,49
0,04	0,46	28,75	7,83	20,92	0,25	0,04	0,03	0,93	1,24	19,68
0,02	0,10	13,59	1,65	11,94	0,06	0,03	0,03	0,68	0,79	11,15
0,00	0,08	4,68	2,88	1,80	0,03	0,00	0,00	0,03	0,06	1,74
0,00	0,03	2,19	0,01	2,18	0,03	0,01	-	0,05	0,09	2,09
0,15	0,03	3,94	0,51	3,43	0,85	0,00	0,00	0,11	0,97	2,46
0,91	3,07	37,20	13,43	23,77	1,88	0,02	0,01	7,82	9,72	14,05
0,06	2,19	8,61	0,19	8,42	-	0,00	-	2,40	2,40	6,02
0,00	0,75	14,58	9,72	4,86	-	0,01	-	3,31	3,32	1,54
0,57	0,21	21,14	0,07	21,07	13,34	0,04	0,01	1,48	14,87	6,20
0,52	0,11	16,88	0,02	16,87	12,26	0,04	0,00	1,34	13,64	3,23
0,28	0,06	15,87	0,76	15,10	1,23	0,16	0,02	1,17	2,58	12,52
0,07	0,00	2,79	0,00	2,79	0,40	0,00	-	0,07	0,46	2,32
0,04	0,05	9,35	0,64	8,71	0,69	0,04	0,01	0,28	1,02	7,69
0,40	0,08	16,97	0,23	16,74	5,66	0,16	0,06	4,48	10,36	6,38
0,00	0,02	1,25	0,07	1,18	0,34	0,01	-	0,07	0,42	0,76
0,02	0,00	4,39	0,00	4,38	0,22	0,17	0,00	0,43	0,83	3,55
0,02	0,00	3,99	0,00	3,98	0,22	0,09	0,00	0,25	0,56	3,43
2,66	4,03	150,50	26,73	123,77	24,76	0,61	0,18	17,13	42,67	81,10
0,00	0,01	1,95	0,02	1,94	0,00	0,20	0,05	0,03	0,28	1,65
2,66	4,04	152,46	26,75	125,71	24,76	0,80	0,23	17,16	42,95	82,76
2,41	3,41	138,92	27,38 <sup>a)</sup>	111,54	21,41	0,86 <sup>a)</sup>	0,11	16,92	39,30	72,24
<b>KREISFREIE STÄDTE</b>										
0,55	0,00	13,21	0,08	13,13	0,24	0,02	0,13	0,68	1,07	12,07
0,01	0,00	13,98	6,36	7,62	1,10	-	-	0,05	1,15	6,47
0,13	0,18	41,74	11,16	30,59	0,36	0,00	-	0,89	1,25	29,33
0,04	0,01	11,93	0,95	10,98	-	-	-	0,36	0,36	10,62
-	0,03	7,71	4,11	3,60	0,01	-	-	0,03	0,03	3,57
0,00	0,06	3,93	0,02	3,91	0,10	0,00	-	0,07	0,17	3,74
0,57	-	11,39	1,64	9,75	2,67	0,02	-	0,25	2,93	6,82
2,93	0,32	44,07	12,94	31,13	1,11	0,05	-	9,44	10,60	20,52
0,23	0,28	12,87	0,48	12,39	-	0,00	-	3,60	3,60	8,79
0,00	0,04	10,49	6,68	3,81	-	0,03	-	2,64	2,67	1,14
1,96	0,22	27,09	0,15	26,94	15,33	0,01	0,02	1,95	17,31	9,63
1,84	0,07	21,43	0,04	21,39	14,16	0,01	-	1,81	15,99	5,41
0,87	-	20,86	0,45	20,41	2,04	0,12	-	2,17	4,32	16,09
0,21	-	5,67	-	5,67	0,59	-	-	0,15	0,75	4,93
0,13	-	8,91	0,17	8,74	1,14	0,02	-	0,22	1,39	7,35
1,41	0,06	35,26	0,16	35,10	15,60	0,51	0,18	5,81	22,10	13,00
0,01	0,06	1,40	-	1,40	0,12	0,00	-	0,05	0,18	1,22
0,03	-	4,83	-	4,83	0,26	0,14	-	0,13	0,53	4,30
0,03	-	4,54	-	4,54	0,26	0,14	-	0,13	0,53	4,01
8,45	0,79	212,42	32,93	179,49	38,71	0,87	0,33	21,36	61,27	118,23
-	0,01	2,80	-	2,80	0,01	0,05	0,01	0,01	0,09	2,72
8,45	0,80	215,22	32,93	182,30	38,71	0,92	0,34	21,38	61,35	120,95
7,80	1,00	192,38	31,07	161,30	34,20	0,83	0,11	21,40	56,54	104,77

a) einschließlich Darlehensaufnahmen für Gemeinden mit weniger als 1 000 Einwohnern



noch: Ausgaben, spezielle Deckungsmittel und Zuschußbedarf nach

- Ordentlicher

Rechnungsjahr 1952

noch: Tabelle 11

Verwaltungszweige	Ausgaben												Bruttoausgaben
	Persönliche Ausgaben	Unterhaltung und Instandsetzung von unbeweglichem Vermögen	Zinsen, Tilgung	Gewährung von Darlehen	Zuführung an Rücklagen und an Kapitalvermögen	Erwerb von Grundvermögen	Neu- und Wiederaufbau, Erweiterungs- und Umbauten, große Instandsetzungen	Neuan-schaffung von beweglichem Vermögen	Ubrige Ausgaben	Anteilbeträge an den außerordentlichen Haushalten	Zuweisungen an		
											Bund und Land	Gemeinden und Gemeindeverbände	
<b>KREISANGEHÖRIGE GEMEINDEN UND ÄMTER</b>													
<u>0 Allgemeine Verwaltung</u>	6,68	0,15	0,04	0,00	0,05	0,00	0,04	0,23	3,00	0,04	0,00	0,13	10,37
<u>1 Öffentl. Sicherheit und Ordnung</u>	1,08	0,01	0,00	-	0,00	-	0,01	0,00	0,18	-	-	0,00	1,28
<u>2 Schulen</u>	4,06	0,62	0,42	0,00	0,39	0,01	0,23	0,41	6,64	0,48	7,54	0,26	21,06
Volks- und Hilfsschulen	1,28	0,46	0,36	0,00	0,28	0,01	0,21	0,30	5,55	0,39	5,06	0,11	14,01
Mittelschulen	0,24	0,08	0,03	0,00	0,10	-	0,02	0,08	0,61	0,07	2,38	0,02	3,63
Berufsschulen	0,00	0,00	0,00	-	0,00	-	-	-	0,01	0,02	-	0,00	0,04
<u>3 Kultur</u>	0,23	0,03	0,01	-	0,02	-	0,01	0,13	0,43	0,00	0,00	0,01	0,86
<u>4 Fürsorge und Jugendhilfe</u>	2,15	0,11	0,01	-	0,04	0,00	0,02	0,02	1,63	0,05	0,02	3,53	7,58
Allgemeine Fürsorge	-	-	-	-	-	-	-	-	0,05	-	-	2,65	2,70
Kriegsfolgenhilfe	-	-	-	-	-	-	-	-	0,02	-	-	0,85	0,86
<u>5 Gesundheits- und Jugendpflege</u>	3,37	0,25	0,24	0,00	0,09	0,00	0,04	0,26	3,95	0,05	0,00	0,05	8,29
Krankenhäuser, Entbindungs- und Wöchnerinnenheime	3,06	0,18	0,22	-	0,07	-	0,01	0,23	3,57	0,01	-	0,01	7,36
<u>6 Bau- und Wohnungswesen</u>	3,37	1,01	0,72	0,13	1,00	0,04	0,55	0,06	1,93	1,58	0,00	0,05	10,44
Bauverwaltung, Städtebau und -planung usw.	0,82	0,00	-	-	0,00	-	0,01	0,01	0,09	0,00	0,00	-	0,94
Straßen, Wege, Brücken und sonstiger Tiefbau	1,48	0,96	0,55	0,01	0,78	0,03	0,48	0,05	1,49	1,34	-	0,03	7,19
<u>7 Öffentliche Einrichtungen, Wirtschaftsförderung</u>	2,08	0,36	0,22	0,07	0,27	0,00	0,39	0,33	2,32	0,20	0,01	0,04	6,29
Wirtschaftsförderung	0,02	0,01	0,01	0,07	0,00	-	0,03	0,00	0,15	-	0,01	0,00	0,50
aus <u>9 Finanz- und Steuerverwaltung, nicht aufteilbarer Schuldendienst</u>	2,60	0,00	0,36	-	0,02	-	0,00	0,06	0,28	-	0,00	0,01	3,32
Finanz- und Steuerverwaltung	2,60	0,00	0,07	-	0,01	-	0,00	0,06	0,28	-	0,00	0,01	3,03
Kämmereiverwaltungen zusammen	25,61	2,54	2,01	0,21	1,87	0,06	1,29	1,50	20,37	2,40	7,57	4,08	69,50
Erwerbsvermögen (soweit vermögenswirksam) zusammen	0,00	0,01	0,00	0,10	0,40	0,39	0,15	0,00	0,04	0,35	0,02	0,00	1,45
Insgesamt	25,61	2,54	2,01	0,31	2,27	0,45	1,44	1,50	20,41	2,75	7,59	4,08	70,95
dagegen: 1951 <sup>1)</sup>	23,57	2,14	1,31	0,28	1,22	0,24	3,74	1,00	19,06	1,65	7,22	3,46	64,90
<b>KREISVERWALTUNGEN</b>													
<u>0 Allgemeine Verwaltung</u>	2,44	0,11	0,01	-	0,01	0,03	0,02	0,15	1,24	0,03	0,00	-	4,03
<u>1 Öffentl. Sicherheit und Ordnung</u>	0,73	-	-	-	0,01	-	-	0,00	0,17	-	4,11	0,00	5,02
<u>2 Schulen</u>	1,13	0,06	0,14	-	0,24	0,00	0,01	0,06	0,87	0,04	0,57	0,29	3,41
Volks- und Hilfsschulen	-	-	0,03	-	0,22	-	-	-	0,02	-	-	0,08	0,35
Mittelschulen	-	-	0,00	-	-	-	-	-	0,00	0,00	-	0,01	0,01
Berufsschulen	0,26	0,03	0,05	-	0,02	0,00	0,01	0,04	0,50	0,04	0,51	0,08	1,53
<u>3 Kultur</u>	0,05	0,01	0,00	-	0,00	-	0,00	0,00	0,21	-	0,01	0,05	0,34
<u>4 Fürsorge und Jugendhilfe</u>	3,46	1,12	0,01	0,00	0,02	0,01	0,07	0,08	22,91	0,03	2,63	0,97	31,31
Allgemeine Fürsorge	-	-	-	0,00	-	-	-	-	6,59	-	0,18	0,45	7,23
Kriegsfolgenhilfe	-	-	-	-	-	-	-	-	13,54	-	2,40	0,31	16,26
<u>5 Gesundheits- und Jugendpflege</u>	5,02	0,20	0,20	-	0,05	0,00	0,05	0,25	4,87	0,02	0,00	0,22	10,89
Krankenhäuser, Entbindungs- und Wöchnerinnenheime	3,29	0,17	0,19	-	0,02	0,00	0,05	0,18	3,95	0,02	-	0,12	7,97
<u>6 Bau- und Wohnungswesen</u>	1,68	0,67	0,23	0,02	0,16	0,00	0,15	0,04	0,36	0,23	0,00	0,14	3,69
Bauverwaltung, Städtebau und -planung usw.	0,66	-	-	-	0,00	-	-	0,00	0,11	-	0,00	0,01	0,78
Straßen, Wege, Brücken und sonstiger Tiefbau	0,68	0,67	0,18	0,00	0,14	0,00	0,15	0,03	0,18	0,23	0,00	0,13	2,39
<u>7 Öffentliche Einrichtungen, Wirtschaftsförderung</u>	3,30	0,03	0,03	0,04	0,02	-	0,00	0,02	0,49	0,00	0,00	0,01	3,95
Wirtschaftsförderung	0,46	0,02	0,03	0,03	0,01	-	0,00	0,01	0,33	0,00	0,00	0,01	0,91
aus <u>9 Finanz- und Steuerverwaltung, nicht aufteilbarer Schuldendienst</u>	0,66	-	0,17	-	0,00	-	-	0,01	0,08	-	0,00	0,00	0,92
Finanz- und Steuerverwaltung	0,66	-	0,02	-	-	-	-	0,01	0,08	-	0,00	0,00	0,77
Kämmereiverwaltungen zusammen	18,47	2,21	0,78	0,07	0,52	0,04	0,31	0,61	31,20	0,34	7,32	1,68	63,56
Erwerbsvermögen (soweit vermögenswirksam) zusammen	-	0,00	0,01	0,00	0,04	0,02	-	0,00	0,01	0,07	0,06	0,00	0,20
Insgesamt	18,47	2,21	0,79	0,07	0,56	0,06	0,31	0,61	31,20	0,42	7,38	1,69	63,76
dagegen: 1951	17,02	2,25	0,60	0,16	0,40	0,02	0,32	0,46	29,95	0,34	6,63	0,92	59,08

1) einschließlich des außerordentlichen Haushalts der Gemeinden mit weniger als 1 000 Einwohnern

**Verwaltungszweigen, Ausgabe-/Einnahmearten und Größenklassen**
**Haushalt -**

- je Einwohner in DM -

Erstattungen	Zuweisungen von Gemeinden und Gemeindeverbänden	Bereinigte Ausgaben (Bereinigter Finanzbedarf)	Zuweisungen von Bund und Land	Eigenausgaben (Reiner Finanzbedarf)	Spezielle Deckungsmittel					Zuschußbedarf
					Gebühren, Entgelte, Strafen	Zinsen und sonstige Erträge aus Kapitalanlagen, Rückflüsse von Darlehen	Entnahmen aus Rücklagen und Kapitalvermögen	Übrige Einnahmen	zusammen	
<b>KREISANGEHÖRIGE GEMEINDEN UND ÄMTER</b>										
0,03	0,14	10,21	0,01	10,20	0,30	0,00	0,01	0,46	0,78	9,42
0,00	0,00	1,28	0,00	1,28	0,24	-	-	0,02	0,26	1,02
0,01	0,42	20,63	6,10	14,53	0,13	0,02	0,01	0,86	1,01	13,52
0,01	0,13	13,87	1,91	11,96	0,08	0,01	0,01	0,80	0,89	11,07
0,00	0,10	3,54	2,42	1,12	0,04	0,00	0,00	0,04	0,07	1,04
-	0,00	0,04	0,00	0,04	-	0,00	-	0,01	0,01	0,03
-	0,02	0,84	0,08	0,76	0,17	0,00	-	0,04	0,21	0,55
0,01	0,21	7,36	0,71	6,64	0,59	0,00	0,00	0,64	1,23	5,41
-	0,05	2,65	0,01	2,64	-	-	-	0,24	0,24	2,40
-	0,02	0,84	0,00	0,84	-	-	-	0,02	0,02	0,82
0,00	0,20	8,08	0,03	8,06	5,49	0,00	0,00	0,58	6,08	1,97
-	0,13	7,24	-	7,24	5,48	0,00	0,00	0,51	5,99	1,25
0,06	0,06	10,33	0,11	10,22	0,62	0,11	0,02	0,66	1,41	8,80
0,01	0,00	0,93	0,01	0,93	0,07	0,00	-	0,02	0,09	0,83
0,01	0,04	7,14	0,07	7,08	0,49	0,01	0,01	0,18	0,70	6,38
0,03	0,04	6,23	0,14	6,09	1,51	0,00	0,02	1,13	2,66	3,43
-	0,00	0,30	0,00	0,30	0,01	0,00	-	0,03	0,04	0,26
0,01	0,00	3,31	0,00	3,31	0,20	0,12	0,00	0,32	0,64	2,66
0,01	0,00	3,01	0,00	3,01	0,20	0,06	-	0,28	0,53	2,48
0,14	1,10	68,26	7,17	61,09	9,25	0,26	0,06	4,72	14,29	46,80
0,00	0,01	1,44	0,03	1,41	-	0,12	0,06	0,03	0,21	1,20
0,14	1,11	69,70	7,20	62,50	9,25	0,38	0,13	4,74	14,50	48,00
0,14	1,08	63,68	8,21 <sup>a)</sup>	55,47	7,68	0,53 <sup>a)</sup>	0,09	5,94	14,26	41,22
<b>KREISVERWALTUNGEN</b>										
0,15	0,00	3,88	0,00	3,88	0,05	0,00	0,01	0,20	0,27	3,61
-	-	5,02	2,93	2,10	0,73	-	-	0,01	0,73	1,36
0,00	0,15	3,26	0,49	2,77	0,08	0,04	0,03	0,09	0,23	2,55
-	-	0,35	0,00	0,34	-	0,03	0,03	-	0,06	0,29
-	-	0,01	-	0,01	-	-	-	-	-	0,01
0,00	0,02	1,51	0,01	1,50	0,01	0,00	-	0,04	0,05	1,45
-	0,02	0,32	0,01	0,30	0,00	0,00	0,00	0,02	0,02	0,28
0,15	3,89	27,27	12,90	14,37	1,58	0,01	0,01	6,57	8,16	6,21
-	2,86	4,37	0,07	4,30	-	0,00	-	1,70	1,71	2,59
-	1,00	15,26	10,85	4,41	-	-	-	3,54	3,54	0,87
0,05	0,01	10,83	0,01	10,82	7,11	0,04	0,01	0,72	7,88	2,94
0,03	0,00	7,94	0,01	7,94	6,07	0,04	-	0,66	6,77	1,17
0,00	0,02	3,67	0,77	2,90	0,31	0,06	0,00	0,15	0,52	2,38
0,00	-	0,78	-	0,78	0,25	0,00	-	0,01	0,27	0,52
-	0,02	2,37	0,75	1,62	0,03	0,03	0,00	0,12	0,18	1,44
-	0,05	3,90	0,12	3,78	0,43	0,02	-	2,86	3,31	0,47
-	0,01	0,90	0,09	0,80	0,42	0,02	-	0,04	0,48	0,33
0,00	0,00	0,92	0,00	0,91	0,01	0,07	-	0,22	0,30	0,61
0,00	0,00	0,77	0,00	0,77	0,01	0,02	-	0,01	0,03	0,73
0,35	4,13	59,07	17,24	41,84	10,28	0,25	0,06	10,83	21,42	20,41
-	0,00	0,20	-	0,20	0,00	0,14	0,00	0,01	0,15	0,05
0,35	4,13	59,27	17,24	42,04	10,29	0,38	0,06	10,84	21,57	20,47
0,28	3,23	55,56	17,81	37,75	9,02	0,34	0,02	9,32	18,70	19,05

a) einschließlich Darlehensaufnahmen für Gemeinden mit weniger als 1 000 Einwohnern

**Ausgabe-/Einnahmearten nach  
Gemeinden mit 3000 und mehr Einwohnern und Gemeindeverbände  
Rechnungsjahr 1952**

Tabelle 12

Kommunale Gebietskörperschaften  Größenklassen	Ausgaben												
	Persön- liche Aus- gaben	Unter- haltung und Instand- setzung v. unbe- wegl. Vermögen	Zinsen, Tilgung	Ge- wäh- rung von Dar- lehen	Zu- füh- rung an Rück- lagen und an Kapital- vermögen	Erwerb von Grund- ver- mögen	Neu- und Wieder- auf- bau, Erwei- terungs- u. Umbauten, große Instand- setzungen	Neuan- schaf- fung von beweg- lichem Ver- mögen	Übrige Aus- gaben	Anteil- beträge an den außer- ordentl. Haushalt	Zuweisungen an		Brutto- aus- gaben
											Bund und Land	Gemeinden und Gemeinde- verbände	
<b>0 Allgemeine Verwaltung</b>													
Kreisfreie Städte	6 327	175	37	-	49	-	190	205	1 870	364	-	-	9 217
Kreisangeh. Gem. m. 3 000													
u. mehr Einw. u. Ämter	9 797	264	66	7	91	6	78	378	3 865	64	5	138	14 760
Kreisverwaltungen	4 359	205	18	-	17	46	33	264	2 223	45	1	-	7 211
insgesamt	20 484	643	121	7	157	52	300	848	7 958	474	6	138	31 187
<b>1 Öffentl. Sicherheit u. Ordnung</b>													
Kreisfreie Städte	2 959	16	1	-	2	-	5	9	344	-	6 026	-	9 363
Kreisangeh. Gem. m. 3 000													
u. mehr Einw. u. Ämter	1 893	14	6	-	1	-	12	7	314	-	-	5	2 251
Kreisverwaltungen	1 306	-	-	-	15	-	-	0	313	-	7 348	0	8 984
insgesamt	6 159	30	7	-	18	-	17	16	971	-	13 374	5	20 598
<b>2 Schulen</b>													
Kreisfreie Städte	12 133	844	155	-	78	-	621	1 066	4 293	1 143	7 808	17	28 158
Kreisangeh. Gem. m. 3 000													
u. mehr Einw. u. Ämter	6 474	1 110	526	7	474	5	120	548	5 411	573	9 264	220	24 732
Kreisverwaltungen	2 026	113	248	-	434	2	23	107	1 557	67	1 019	510	6 107
insgesamt	20 633	2 067	929	7	986	7	764	1 720	11 262	1 783	18 092	747	58 997
<b>3 Kultur</b>													
Kreisfreie Städte	5 246	175	8	8	3	-	17	269	1 915	304	56	-	8 001
Kreisangeh. Gem. m. 3 000													
u. mehr Einw. u. Ämter	402	50	18	-	28	-	2	207	612	0	2	7	1 328
Kreisverwaltungen	92	11	3	-	8	-	4	4	368	-	16	97	604
insgesamt	5 740	235	29	8	39	-	23	480	2 896	305	73	104	9 932
<b>4 Fürsorge und Jugendhilfe</b>													
Kreisfreie Städte	7 397	1 697	16	33	9	-	630	198	20 324	133	689	558	31 683
Kreisangeh. Gem. m. 3 000													
u. mehr Einw. u. Ämter	3 498	188	12	-	76	0	32	42	2 599	95	3	3 950	10 496
Kreisverwaltungen	6 196	2 002	17	5	38	22	127	150	40 985	45	4 698	1 740	56 027
insgesamt	17 091	3 887	46	38	123	22	790	390	63 907	274	5 391	6 247	98 206
<b>5 Gesundheits- u. Jugendpflege</b>													
Kreisfreie Städte	10 112	692	200	30	127	-	110	433	7 768	126	2	-	19 600
Kreisangeh. Gem. m. 3 000													
u. mehr Einw. u. Ämter	5 864	453	422	7	144	-	63	435	6 830	80	0	27	14 326
Kreisverwaltungen	8 976	365	349	-	89	5	91	454	8 711	39	4	397	19 479
insgesamt	24 952	1 510	971	37	361	5	263	1 322	23 309	246	6	423	53 405
<b>6 Bau- und Wohnungswesen</b>													
Kreisfreie Städte	7 125	1 322	682	-	1 788	10	646	246	1 806	892	12	17	14 546
Kreisangeh. Gem. m. 3 000													
u. mehr Einw. u. Ämter	5 451	1 810	850	196	1 283	48	625	96	974	1 555	6	8	12 904
Kreisverwaltungen	3 013	1 206	406	43	294	1	266	65	650	415	4	246	6 609
insgesamt	15 589	4 338	1 938	239	3 365	60	1 538	407	3 430	2 862	22	271	34 060
<b>7 Öffentl. Einrichtungen,</b>													
<b>Wirtschaftsförderung</b>													
Kreisfreie Städte	14 382	844	566	294	1 226	-	506	586	5 724	445	17	-	24 589
Kreisangeh. Gem. m. 3 000													
u. mehr Einw. u. Ämter	3 657	647	377	124	407	4	499	294	2 932	265	17	33	9 258
Kreisverwaltungen	5 900	51	60	73	34	-	2	40	871	1	6	22	7 060
insgesamt	23 938	1 542	1 003	492	1 667	4	1 008	919	9 527	711	40	55	40 907
<b>Finanz- u. Steuerverwaltung, nicht aufteilbarer Schuldendienst</b>													
Kreisfreie Städte	2 590	9	196	-	6	-	3	93	356	-	-	-	3 253
Kreisangeh. Gem. m. 3 000													
u. mehr Einw. u. Ämter	4 551	1	499	-	30	-	0	100	424	-	-	8	5 614
Kreisverwaltungen	1 189	-	297	-	0	-	-	14	141	-	0	2	1 644
insgesamt	8 330	10	992	-	36	-	4	207	921	-	0	11	10 511
<b>Ausgaben u. Einnahmen d. Kämmerer- verwaltungen zusammen</b>													
Kreisfreie Städte	68 271	5 773	1 861	365	3 289	10	2 729	3 105	44 400	3 407	14 609	592	148 411
Kreisangeh. Gem. m. 3 000													
u. mehr Einw. u. Ämter	41 588	4 536	2 777	341	2 535	64	1 432	2 107	23 962	2 633	9 298	4 395	95 669
Kreisverwaltungen	33 058	3 953	1 397	122	929	77	546	1 098	55 819	614	13 097	3 014	113 724
insgesamt	142 917	14 263	6 036	828	6 752	150	4 707	6 310	124 181	6 654	37 004	8 001	357 804
<b>Ausgaben u. Einnahmen f. das Erwerbvermögen (soweit vermö- genswirksam)</b>													
Kreisfreie Städte	1	7	1	-	1 332	240	196	2	12	84	7	1	1 881
Kreisangeh. Gem. m. 3 000													
u. mehr Einw. u. Ämter	1	13	5	160	659	603	128	2	51	505	31	0	2 158
Kreisverwaltungen	-	0	18	1	64	29	-	2	13	130	103	3	365
insgesamt	1	20	23	161	2 055	872	324	6	77	719	141	3	4 404
<b>Gesamtsumme der Ausgaben und Einnahmen</b>													
Kreisfreie Städte	68 271	5 780	1 862	365	4 621	250	2 925	3 107	44 413	3 490	14 616	592	150 292
Kreisangeh. Gem. m. 3 000													
u. mehr Einw. u. Ämter	41 589	4 549	2 782	501	3 193	667	1 560	2 109	24 013	3 138	9 329	4 395	97 826
Kreisverwaltungen	33 058	3 954	1 415	123	993	106	546	1 100	55 833	744	13 200	3 017	114 089
insgesamt	142 919	14 283	6 059	989	8 807	1 023	5 032	6 316	124 259	7 373	37 145	8 004	362 207

Größenklassen und Plänen  
- Ordentlicher Haushalt -  
- in 1000 DM -

Er- stattungen	Zuweisungen von Gemeinden und Gemeinde- verbänden	Bereinigte Ausgaben (Bereinigter Finanz- bedarf)	Zuweisungen von Bund und Land	Eigenausgaben (Reiner Finanz- bedarf)	Spezielle Deckungsmittel					Zuschuß- bedarf
					Gebühren, Entgelte, Strafen	Zinsen und sonstige Erträge aus Kapital- anlagen, Rückflüsse v. Darlehen	Entnahmen aus Rücklagen und Kapital- vermögen	Übrige Einnahmen	zusammen	
368	3	8 845	52	8 794	160	14	87	453	714	8 079
45	187	14 528	9	14 518	497	5	15	652	1 169	13 349
261	5	6 945	2	6 943	93	7	25	355	481	6 462
674	196	30 318	63	30 255	751	26	127	1 460	2 364	27 890
4	0	9 359	4 256	5 103	736	-	-	36	772	4 331
0	6	2 245	0	2 245	424	-	-	41	465	1 780
-	-	8 984	5 234	3 750	1 304	-	-	9	1 313	2 437
4	6	20 588	9 489	11 099	2 464	-	-	86	2 550	8 549
89	119	27 950	7 470	20 480	242	3	-	596	840	19 640
13	660	24 059	9 117	14 943	215	18	2	491	727	14 216
6	260	5 841	876	4 965	139	64	52	155	410	4 554
108	1 039	57 850	17 463	40 388	597	84	54	1 242	1 978	38 410
379	-	7 623	1 096	6 527	1 786	11	-	167	1 964	4 563
-	40	1 287	142	1 145	299	0	-	65	364	781
-	38	565	22	544	6	1	6	28	41	503
379	78	9 476	1 259	8 216	2 092	12	6	260	2 369	5 847
1 959	217	29 506	8 666	20 840	745	31	-	6 323	7 099	13 741
13	286	10 197	1 057	9 140	1 048	5	0	1 042	2 095	7 046
268	6 956	48 803	23 083	25 720	2 821	10	20	11 757	14 608	11 112
2 240	7 460	88 506	32 805	55 701	4 614	45	20	19 123	23 802	31 899
1 313	148	18 139	99	18 040	10 263	10	12	1 305	11 590	6 450
6	317	14 003	41	13 962	9 824	4	7	1 008	10 843	3 119
88	16	19 375	23	19 353	12 717	80	9	1 290	14 096	5 257
1 407	482	51 517	162	51 355	32 804	95	28	3 604	36 529	14 825
580	-	13 967	300	13 667	1 363	80	-	1 450	2 893	10 773
101	48	12 755	159	12 596	962	159	9	869	1 999	10 597
4	32	6 573	1 381	5 191	549	115	0	264	928	4 263
685	80	33 295	1 841	31 454	2 874	354	9	2 583	5 820	25 634
941	42	23 606	108	23 499	10 444	342	121	3 887	14 794	8 705
45	45	9 167	100	9 067	2 631	7	30	1 910	4 577	4 490
-	82	6 978	217	6 761	762	41	-	5 117	5 921	841
986	169	39 752	425	39 327	13 837	390	151	10 914	25 292	14 036
23	-	3 230	-	3 230	176	91	-	87	355	2 876
23	5	5 586	1	5 585	320	171	4	178	672	4 912
1	4	1 639	6	1 633	12	123	-	401	536	1 098
47	9	10 456	7	10 449	508	385	4	666	1 563	8 886
5 655	530	142 226	22 046	120 180	25 915	581	220	14 303	41 021	79 159
247	1 594	93 828	10 626	83 202	16 221	369	66	6 256	22 912	60 290
628	7 393	105 703	30 843	74 860	18 403	442	112	19 377	38 334	36 526
6 530	9 517	341 757	63 514	278 243	60 539	1 392	398	39 937	102 267	175 976
-	4	1 877	-	1 877	5	33	10	9	57	1 820
5	16	2 137	44	2 093	-	201	85	42	328	1 764
-	5	360	-	360	4	245	1	15	264	96
5	25	4 374	44	4 329	9	479	96	65	649	3 680
5 655	534	144 103	22 046	122 057	25 921	615	230	14 312	41 078	80 979
252	1 609	95 965	10 670	85 294	16 221	570	152	6 298	23 240	62 055
628	7 397	106 063	30 843	75 220	18 407	686	113	19 391	38 597	36 623
6 535	9 541	346 131	63 559	282 572	60 548	1 871	495	40 002	102 916	179 656

Tabelle 13

Verwaltungszweige	Gemeinden und Gemeindeverbände				kreisfreie Städte					
	zusammen		darunter für		zu- sammen	darunter für		zu- sammen	darunter für	
	absolut	je Einwohner in DM	Beamte und Angestellte	Versorgungsaufwand		Beamte und Angestellte	Versorgungsaufwand		Beamte und Angestellte	Versorgungsaufwand
<b>0 Allgemeine Verwaltung</b>	22 635	9,21	15 035	3 349	6 327	4 025	1 065	11 949	7 977	1 425
<b>1 Öffentliche Sicherheit und Ordnung</b>	6 197	2,52	5 144	930	2 959	2 378	546	1 931	1 545	308
Öffentliche Ordnung	5 953	2,42	5 144	725	2 906	2 378	493	1 741	1 545	156
<b>2 Schulen</b>	21 424	8,71	14 366	3 862	12 133	8 224	2 709	7 265	4 586	870
Schulverwaltung	745	0,30	609	133	431	328	100	87	64	23
Volks- und Hilfeschulen	3 534	1,44	1 276	90	1 244	585	46	2 290	691	44
Mittelschulen	692	0,28	383	38	265	120	24	427	263	14
Höhere Schulen	13 063	5,31	9 953	2 842	7 600	5 613	1 841	4 455	3 568	785
Berufsschulen	1 158	0,47	506	417	689	194	385	5	-	5
Berufsfachschulen	1 194	0,49	861	243	930	641	215	-	-	-
Fachschulen	913	0,37	713	98	912	713	98	-	-	-
<b>3 Kultur</b>	5 746	2,34	3 909	373	5 246	3 544	364	408	285	8
Theater und Konzerte	4 541	1,85	3 055	273	4 345	2 914	267	196	140	6
<b>4 Fürsorge und Jugendhilfe</b>	17 432	7,09	13 965	1 165	7 397	5 692	768	3 839	2 980	157
Einrichtungen der allgemeinen Fürsorge	1 903	0,77	1 012	80	896	420	55	285	167	19
Einrichtungen der Kriegsfolgenhilfe	1 262	0,51	732	27	700	418	25	19	18	-
Jugendhilfe, Einrichtungen der Jugendhilfe	3 722	1,51	3 096	240	2 018	1 628	174	421	340	21
Soforthilfeamt/Lastenausgleichsamt	3 391	1,38	3 092	261	1 222	1 029	182	159	143	1
<b>5 Gesundheits- und Jugendpflege</b>	25 111	10,21	18 261	1 015	10 112	6 910	692	6 022	4 390	126
Krankenhäuser, Entbindungs- und Wöchnerinnenheime	19 179	7,80	13 691	600	7 821	5 121	442	5 478	4 102	103
<b>6 Bau- und Wohnungswesen</b>	16 174	6,58	9 226	1 355	7 125	4 553	917	6 036	2 903	302
Bauverwaltung, Städtebau und -planung, Ortsbau	6 130	2,49	4 978	814	3 481	2 784	551	1 475	1 122	172
Wohnraumbewirtschaftung und Wohnungsaufsicht	2 305	0,94	2 077	171	1 162	1 008	129	632	596	25
Straßen, Wege, Brücken und sonstiger Tiefbau	5 488	2,23	882	244	1 623	476	160	2 641	277	61
<b>7 Öffentliche Einrichtungen und Wirtschaftsförderung</b>	24 000	9,76	12 829	2 324	14 382	6 118	1 733	3 719	1 632	215
Stadtentwässerung, Bedürfnisanstalten	1 837	0,75	365	120	1 430	343	115	407	21	5
Feuerlöschwesen	2 846	1,16	1 890	805	2 627	1 789	801	122	50	2
Einrichtungen der Lebensmittelversorgung und Marktwesen	2 035	0,83	703	180	1 923	661	170	113	43	10
Übrige öffentliche Einrichtungen	9 360	3,81	8 247	665	2 783	2 336	202	1 653	1 379	160
<b>Finanz- und Steuerverwaltung</b>	8 430	3,43	7 222	1 077	2 590	2 033	511	4 652	4 120	446
Sondervermögen	1	0,00	1	-	1	1	-	1	-	-
<b>Kämmereiverwaltungen</b>										
zusammen	147 150	59,84	99 959	15 450	68 271	43 478	9 306	45 820	30 418	3 857
absolut										
je Einw. in DM			40,65	6,28	101,97	64,94	13,90	25,61	17,00	2,16
<b>Allgemeines Grundvermögen</b>	948	0,39	679	174	636	475	136	270	169	31
<b>Persönliche Ausgaben (ohne wirtschaftliche Unternehmen)</b>										
insgesamt	148 099	60,23	100 638	15 624	68 908	43 954	9 442	46 091	30 587	3 888
absolut										
je Einw. in DM			40,93	6,35	102,92	65,65	14,10	25,76	17,09	2,17

1) Die persönlichen Ausgaben der Gemeinden mit weniger als 3 000 Einwohnern wurden schätzungsweise aufgeteilt



waltungszweigen und Größenklassen

- in 1000 DM -

davon													Kreisverwaltungen		
kreisangehörige Gemeinden und Ämter													darunter für		
davon															
kreisangehörige Gemeinden						Ämter									
mit 10 000 und mehr Einwohnern			mit 3 000 bis unter 10 000 Einwohnern			mit weniger als 3 000 Einwohnern			darunter für						
zu-sammen	darunter für		zu-sammen	darunter für		zu-sammen	darunter für		zu-sammen	Beamte und Ange-stellte	Versor-gungs-aufwand	zu-sammen	Beamte und Ange-stellte	Versor-gungs-aufwand	
	Beamte und Ange-stellte	Versor-gungs-aufwand		Beamte und Ange-stellte	Versor-gungs-aufwand		Beamte und Ange-stellte	Versor-gungs-aufwand							
3 546	2 270	716	3 322	2 237	615	2 151	1 076	-	2 929	2 395	94	4 359	3 032	858	
1 011	773	217	563	458	92	38	-	-	319	315	-	1 306	1 221	76	
907	773	113	514	458	43	.	.	.	319	315	-	1 306	1 221	76	
5 464	4 159	846	997	427	23	791	-	-	13	-	0	2 026	1 556	283	
82	59	23	5	5	-	-	-	-	-	-	-	227	217	9	
721	389	28	770	302	15	791	-	-	7	-	0	-	-	-	
214	143	7	208	120	7	-	-	-	5	-	-	-	-	-	
4 442	3 567	785	14	1	-	-	-	-	-	-	-	1 007	772	217	
5	-	4	0	-	0	-	-	-	-	-	-	463	312	28	
-	-	-	-	-	-	-	-	-	-	-	-	265	221	28	
-	-	-	-	-	-	-	-	-	-	-	-	1	1	0	
385	277	8	17	8	0	6	-	-	-	-	-	92	80	1	
196	140	6	-	-	-	.	.	.	-	-	-	-	-	-	
1 960	1 634	127	994	811	30	342	-	-	544	534	-	6 196	5 294	239	
285	167	19	.	.	.	.	.	.	.	.	.	722	424	5	
19	18	-	.	.	.	.	.	.	.	.	.	544	295	2	
421	340	21	.	.	.	.	.	.	.	.	.	1 283	1 129	45	
159	143	1	.	.	.	.	.	.	.	.	.	2 010	1 920	77	
5 300	3 948	112	492	378	12	158	-	-	72	63	2	8 976	6 962	197	
5 134	3 844	96	318	235	7	.	.	.	26	22	-	5 880	4 468	56	
3 355	1 959	251	1 822	602	51	584	-	-	274	262	-	3 013	1 770	136	
1 475	1 122	172	.	.	.	.	.	.	.	.	.	1 174	1 072	90	
632	596	25	.	.	.	.	.	.	.	.	.	511	472	16	
1 001	215	43	1 073	62	18	560	-	-	8	-	-	1 224	129	23	
2 945	1 293	149	688	337	66	62	-	-	24	1	-	5 900	5 079	376	
407	21	5	.	.	.	.	.	.	.	.	.	-	-	-	
56	38	2	42	11	0	.	.	.	24	1	-	96	51	1	
107	42	10	6	1	-	.	.	.	-	-	-	-	-	-	
1 197	1 059	102	456	320	58	.	.	.	-	-	-	4 925	4 531	303	
1 933	1 633	292	1 338	1 182	141	100	50	-	1 280	1 255	13	1 189	1 069	120	
-	-	-	1	-	-	-	-	-	-	-	-	-	-	-	
25 900	17 947	2 718	10 233	6 520	1 029	4 232	1 126	-	5 455	4 826	110	33 058	26 062	2 286	
54,72	37,92	5,74	22,59	14,40	2,27	4,90	1,30	-	5,98	5,29	0,12	18,47	14,57	1,28	
241	168	31	27	1	0	2	-	-	-	-	-	42	35	7	
26 142	18 114	2 748	10 260	6 521	1 029	4 234	1 126	-	5 455	4 826	110	33 100	26 097	2 293	
55,23	38,27	5,81	22,65	14,40	2,27	4,91	1,30	-	5,98	5,29	0,12	18,50	14,58	1,28	

**Ausgaben, spezielle Deckungsmittel und Abgleichrechnung nach  
- Außerordent-  
Rechnungsjahr 1952**

Tabelle 14

Verwaltungszeigee	Ausgaben									Anteil- beträge des ordent- lichen Haus- halts	Zwei- sungen von Gemein- den und Gemein- dever- bände	Dar- lehen	Berei- nigte Ausgaben (Berei- nigter Finanz- bedarf)
	Til- gung	Gewäh- rung von Dar- lehen	Zu- föhrungen an Rück- lagen und an Kapital- ver- mögen	Erwerb von Grund- ver- mögen	Neu- und Wieder- aufbau, Erwei- terungs- und Umbauten, große Instand- setzungen	Neuan- schaf- fung von beweg- lichem Ver- mögen	Übrige Aus- gaben	Zwei- sungen an Gemein- den und Gemein- dever- bände	Brutto- aus- gaben				
<b>GEMEINDEN UND GEMEINDEVERBÄNDE</b>													
2 Schulen	397	232	206	290	13 910	1 104	80	153	16 370	2 071	312	231	13 755
Volks- und Hilfsschulen	397	110	97	102	7 869	594	8	92	9 268	983	140	137	8 008
Berufsschulen	-	66	100	135	2 368	224	49	61	3 002	390	116	93	2 404
5 Gesundheits- und Jugendpflege	-	20	75	114	3 547	185	100	9	4 051	249	4	9	3 789
Krankenhäuser, Entbindungs- u. Wöchnerinnenheime	-	20	70	32	2 351	179	100	-	2 751	67	-	-	2 684
6 Bau- und Wohnungswesen	35	1 192	749	539	36 251	122	44	-	38 931	4 129	266	222	34 314
Wohnungsbau und Wohnsiedlung	2	856	710	189	3 607	-	29	-	5 393	626	1	-	4 766
Straßen, Wege, Brücken und sonstiger Tiefbau	33	331	34	344	32 151	106	5	-	33 003	3 486	265	222	29 030
7 Öffentliche Einrichtungen, Wirtschaftsförderung	15	148	26	10	6 531	191	39	5	6 966	800	22	-	6 143
Stadtentwässerung, Bedürfnisanstalten	-	-	10	10	2 662	16	-	-	2 698	156	-	-	2 542
Wirtschaftsförderung	-	27	1	-	597	-	15	5	644	81	-	-	563
Übrige Verwaltungszeigee	94	2	66	43	4 193	235	3	-	4 635	1 071	25	10	3 530
Kämmereiverwaltungen zusammen	541	1 593	1 122	996	64 432	1 836	265	167	70 953	8 321	629	472	61 531
Erwerbsvermögen zusammen	39	7 901	1 229	3 704	6 441	265	714	14	20 307	835	10	227	19 236
Wirtschaftliche Unternehmen	33	7 782	18	190	5 604	244	674	-	14 546	332	10	222	13 982
Insgesamt	579	9 494	2 351	4 700	70 873	2 102	980	181	91 260	9 156	639	698	80 767
dagegen: 1951 <sup>1)</sup>	713	5 018	2 572	3 892	53 243	2 078	1 083	372	68 970	7 518	549	415	60 488
<b>KREISFREIE STÄDTE</b>													
2 Schulen	-	-	0	-	4 123	227	30	-	4 380	1 143	-	-	3 238
Volks- und Hilfsschulen	-	-	0	-	2 245	68	-	-	2 312	294	-	-	2 018
Berufsschulen	-	-	-	-	56	5	17	-	78	292	-	-	214
5 Gesundheits- und Jugendpflege	-	-	-	-	662	67	-	-	729	126	-	-	603
Krankenhäuser, Entbindungs- u. Wöchnerinnenheime	-	-	-	-	244	67	-	-	310	13	-	-	297
6 Bau- und Wohnungswesen	-	602	628	31	5 540	9	2	-	6 813	892	-	-	5 922
Wohnungsbau und Wohnsiedlung	-	549	623	-	427	-	-	-	1 599	209	-	-	1 391
Straßen, Wege, Brücken und sonstiger Tiefbau	-	53	6	31	4 778	-	2	-	4 870	670	-	-	4 200
7 Öffentliche Einrichtungen, Wirtschaftsförderung	-	5	1	-	3 809	76	-	-	3 891	445	-	-	3 445
Stadtentwässerung, Bedürfnisanstalten	-	-	0	-	1 276	16	-	-	1 292	41	-	-	1 251
Wirtschaftsförderung	-	5	1	-	291	-	-	-	297	80	-	-	217
Übrige Verwaltungszeigee	-	-	-	-	2 731	153	-	-	2 884	801	-	-	2 083
Kämmereiverwaltungen zusammen	-	607	629	31	16 866	532	32	-	18 697	3 407	-	-	15 290
Erwerbsvermögen zusammen	-	5 260	478	2 076	1 664	110	668	-	10 256	84	-	-	10 172
Wirtschaftliche Unternehmen	-	5 183	-	-	1 294	110	644	-	7 231	52	-	-	7 179
Insgesamt	-	5 868	1 107	2 106	18 530	642	700	-	28 953	3 490	-	-	25 462
dagegen: 1951	121	3 740	1 330	2 163	15 382	666	257	-	23 659	3 893	-	-	19 766
<b>KREISANGEHÖRIGE GEMEINDEN UND ÄMTER</b>													
2 Schulen	397	55	198	155	7 079	694	50	-	8 627	861	190	139	7 437
Volks- und Hilfsschulen	397	-	97	102	5 624	527	8	-	6 753	689	140	137	5 787
Berufsschulen	-	-	100	-	129	36	32	-	298	32	8	-	258
5 Gesundheits- und Jugendpflege	-	20	6	46	1 194	26	-	-	1 291	83	4	-	1 203
Krankenhäuser, Entbindungs- u. Wöchnerinnenheime	-	20	-	-	545	19	-	-	584	25	-	-	559
6 Bau- und Wohnungswesen	35	326	114	508	20 148	94	32	-	21 259	2 822	240	162	18 034
Wohnungsbau und Wohnsiedlung	2	241	87	189	3 174	-	20	-	3 712	417	1	-	3 294
Straßen, Wege, Brücken und sonstiger Tiefbau	33	80	22	313	16 853	88	3	-	17 392	2 401	239	162	14 590
7 Öffentliche Einrichtungen, Wirtschaftsförderung	15	-	14	10	2 660	93	39	5	2 836	354	22	-	2 460
Stadtentwässerung, Bedürfnisanstalten	-	-	10	10	1 386	-	0	-	1 405	115	-	-	1 291
Wirtschaftsförderung	-	-	-	-	291	-	15	5	311	-	-	-	311
Übrige Verwaltungszeigee	94	2	66	21	707	23	3	-	915	179	25	10	701
Kämmereiverwaltungen zusammen	541	402	398	740	31 787	930	124	5	34 927	4 300	481	310	29 836
Erwerbsvermögen zusammen	39	2 640	730	1 496	3 110	135	44	14	8 208	621	10	227	7 350
Wirtschaftliche Unternehmen	33	2 599	8	183	2 750	134	28	-	5 735	250	10	222	5 253
Insgesamt	579	3 043	1 128	2 236	34 898	1 065	168	19	43 135	4 921	491	537	37 186
dagegen: 1951 <sup>1)</sup>	496	671	958	1 269	24 407	1 028	765	223	29 816	2 997	300	415	26 103
<b>KREISVERWALTUNGEN</b>													
2 Schulen	-	177	8	135	2 708	182	-	153	3 363	67	122	93	3 081
Volks- und Hilfsschulen	-	110	-	-	-	-	-	92	203	-	-	-	203
Berufsschulen	-	66	-	135	2 183	182	-	61	2 626	66	108	93	2 360
5 Gesundheits- und Jugendpflege	-	-	70	68	1 691	93	100	9	2 031	39	-	9	1 983
Krankenhäuser, Entbindungs- u. Wöchnerinnenheime	-	-	70	32	1 563	93	100	-	1 857	29	-	-	1 828
6 Bau- und Wohnungswesen	-	264	6	-	10 562	18	9	-	10 859	415	26	60	10 358
Wohnungsbau und Wohnsiedlung	-	66	-	-	6	-	9	-	81	0	-	-	81
Straßen, Wege, Brücken und sonstiger Tiefbau	-	198	6	-	10 519	18	-	-	10 741	415	26	60	10 240
7 Öffentliche Einrichtungen, Wirtschaftsförderung	-	143	11	-	62	23	-	-	239	1	-	-	238
Stadtentwässerung, Bedürfnisanstalten	-	-	-	-	-	-	-	-	-	-	-	-	-
Wirtschaftsförderung	-	22	-	-	14	-	-	-	36	1	-	-	35
Übrige Verwaltungszeigee	-	-	-	22	755	59	-	-	836	91	-	-	746
Kämmereiverwaltungen zusammen	-	583	94	226	15 778	375	109	162	17 328	614	148	162	16 405
Erwerbsvermögen zusammen	-	-	21	132	1 667	21	3	-	1 844	130	-	-	1 714
Wirtschaftliche Unternehmen	-	-	9	7	1 560	-	3	-	1 580	29	-	-	1 550
Insgesamt	-	583	116	358	17 445	395	112	162	19 172	744	148	162	18 119
dagegen: 1951	96	607	284	460	13 454	384	60	150	15 495	627	248	-	14 619

1) ohne Gemeinden mit weniger als 1 000 Einwohnern

Verwaltungszweigen, Ausgabe-/Einnahmearten und Größenklassen  
licher Haushalt -  
- in 1000 DM -

Zuweisungen von Bund und Land	Eigenausgaben (Reiner Finanzbedarf auf kommunaler Ebene)	Darlehen von Bund und Land	Eigenausgaben (Reiner Finanzbedarf auf Landesebene)	Spezielle Deckungsmittel						Mehreinnahmen (+) bzw. Mehrausgaben (-)	Abgleichposten			
				Rückflüsse von Darlehen	Schuldenaufnahmen aus Kreditmarktmitteln und innere Darlehen	Entnahmen aus Rücklagen und aus Kapitalvermögen	Erlöse aus Veräußerungen von Grund- und sonstigem Sachvermögen	Ubrige Einnahmen	zusammen		Einnahmen		Ausgaben	
											die erst im nächsten Rechnungsjahr verwendet werden (nicht verbrauchte Einnahmen)	die zur Deckung von Ausgaben der Vorjahre dienen	zu deren Deckung Einnahmen in den Vorjahren nachgewiesen sind	die durch Einnahmen in späteren Jahren gedeckt werden (ungedekte Ausgaben)
<b>GEMEINDEN UND GEMEINDEVERBÄNDE</b>														
5 863	7 893	6 735	1 158	0	1 777	1 120	200	289	3 387	+ 2 230	4 720	1 136	2 153	1 473
3 424	4 584	3 772	812	0	879	701	87	77	1 744	+ 932	1 990	378	857	579
1 143	1 261	1 357	96	-	618	63	109	-	790	+ 886	1 461	448	656	366
1 052	2 737	272	2 465	-	1 506	464	274	56	2 301	- 164	882	33	877	202
402	2 282	191	2 091	-	1 248	346	169	-	1 763	- 328	548	8	767	117
11 625	22 689	5 869	16 819	206	8 208	2 843	489	8 899	20 645	+ 3 825	6 500	605	2 426	854
106	4 660	796	3 864	88	2 434	737	333	388	3 980	+ 116	523	291	297	400
11 245	17 785	4 973	12 813	116	5 553	2 097	140	8 466	16 371	+ 3 558	5 805	311	2 115	443
1 747	4 397	1 989	2 408	85	2 457	1 413	53	472	4 480	+ 2 072	1 851	1 030	704	105
431	2 111	832	1 279	-	398	1 049	2	299	1 748	+ 469	615	70	182	34
508	55	237	181	-	812	14	-	26	852	+ 1 033	379	671	11	6
1 005	2 525	777	1 748	-	1 809	312	28	433	2 583	+ 836	1 819	117	841	259
21 292	40 240	15 642	24 598	291	15 758	6 152	1 045	10 150	33 395	+ 8 798	15 770	2 921	7 001	2 892
1 472	17 764	2 128	15 636	310	10 656	2 421	2 524	701	16 611	+ 976	2 763	359	1 874	273
1 330	12 651	2 026	10 625	-	9 208	546	54	679	10 487	- 138	1 195	80	1 373	40
22 763	58 004	17 770	40 233	601	26 414	8 573	3 569	10 851	50 007	+ 9 774	18 534	3 280	8 875	3 165
19 493	40 995	14 648	26 347	623	15 040	3 758	2 951	4 823	27 195	+ 848	8 762	2 798	7 469	3 244
<b>KREISFREIE STÄDTE</b>														
2 036	1 202	2 257	- 1 055	-	530	274	-	159	964	+ 2 019	2 469	399	486	363
1 053	965	1 266	- 301	-	56	74	-	-	129	+ 430	714	146	277	152
140	- 354	135	- 489	-	360	-	-	-	360	+ 849	780	70	-	-
391	212	50	162	-	197	-	-	13	210	+ 48	509	-	461	-
2	295	50	245	-	132	-	-	-	132	- 113	268	-	382	-
830	5 092	1 252	3 839	58	2 301	1 642	238	719	4 958	+ 1 119	1 338	8	177	49
-	1 391	7	1 384	58	714	493	238	-	1 503	+ 119	128	8	16	0
645	3 555	1 196	2 359	-	1 387	1 149	-	707	3 243	+ 884	1 094	-	161	49
821	2 624	1 513	1 111	-	1 629	1 072	-	203	2 904	+ 1 792	1 251	984	441	1
46	1 205	499	706	-	86	869	-	180	1 135	+ 429	382	65	17	-
190	27	130	103	-	700	5	-	23	728	+ 831	168	671	8	1
811	1 272	640	632	-	1 265	145	-	197	1 607	+ 975	1 680	6	697	14
4 890	10 401	5 711	4 689	58	5 922	3 133	238	1 291	10 643	+ 5 953	7 247	1 397	2 263	427
644	9 528	941	8 587	290	5 609	1 724	1 512	7	9 142	+ 555	1 339	144	887	41
538	6 641	919	5 722	-	4 775	400	-	-	5 181	- 541	265	-	781	25
5 534	19 928	6 652	13 276	348	11 531	4 857	1 751	1 298	19 785	+ 6 509	8 586	1 541	3 150	468
4 975	14 790	3 545	11 245	144	7 079	1 422	1 070	2 063	11 779	+ 534	3 150	1 923	2 999	1 541
<b>KREISANGEHÖRIGE GEMEINDEN UND ÄMTER</b>														
2 795	4 642	3 219	1 423	0	983	575	199	120	1 877	+ 454	1 592	331	807	663
2 371	3 416	2 506	910	0	823	418	87	77	1 406	+ 496	1 270	232	579	427
81	177	108	69	-	25	-	-	107	132	+ 63	67	29	19	14
441	763	63	700	-	270	175	266	28	739	+ 39	141	25	65	62
210	349	-	349	-	113	87	161	-	361	+ 12	48	-	34	2
4 819	13 216	3 852	9 363	148	4 513	924	236	4 653	10 473	+ 1 110	2 325	571	1 043	743
106	3 188	741	2 447	30	1 716	233	95	379	2 453	+ 5	365	281	241	400
4 626	9 964	3 060	6 904	116	2 797	681	125	4 255	7 975	+ 1 071	1 908	287	791	333
874	1 586	476	1 110	85	673	318	42	269	1 387	+ 277	595	46	260	103
385	905	333	573	-	312	180	2	119	613	+ 40	234	5	165	34
318	7	107	113	-	79	5	-	3	87	+ 200	206	-	-	6
122	579	106	473	-	132	78	28	237	475	+ 2	114	31	60	83
9 051	20 785	7 716	13 069	233	6 571	2 069	771	5 307	14 951	+ 1 882	4 767	1 004	2 235	1 654
737	6 613	694	5 919	20	3 549	670	937	694	5 870	- 49	650	115	726	87
703	4 550	614	3 936	-	3 103	120	4	672	3 899	- 37	298	80	400	15
9 788	27 398	8 410	18 988	253	10 120	2 739	1 708	6 001	20 822	+ 1 834	5 417	1 119	2 961	1 741
7 136	18 967	8 063	10 904	386	5 028	1 598	1 539	2 156	10 707	- 197	2 848	837	2 800	1 083
<b>KREISVERWALTUNGEN</b>														
1 032	2 049	1 259	790	-	264	271	1	10	547	- 243	659	405	860	448
-	203	-	203	-	-	208	-	-	208	+ 6	6	-	-	-
922	1 438	1 114	324	-	233	63	1	-	298	- 26	614	349	636	352
220	1 763	159	1 603	-	1 039	289	9	15	1 352	- 252	231	8	351	140
190	1 638	141	1 497	-	1 003	258	9	-	1 270	- 227	231	8	351	115
5 976	4 382	765	3 617	-	1 394	277	15	3 527	5 213	+ 1 596	2 837	26	1 205	62
-	81	49	33	-	4	11	-	9	24	- 8	30	2	40	-
5 974	4 266	716	3 550	-	1 368	266	15	3 504	5 153	+ 1 603	2 803	24	1 162	62
51	187	-	187	-	155	23	11	-	188	+ 2	5	-	3	-
-	-	-	-	-	-	-	-	-	-	-	-	-	-	-
-	35	-	35	-	34	4	-	-	38	+ 2	5	-	3	-
72	674	31	643	-	412	89	-	-	502	- 141	24	80	84	162
7 351	9 054	2 214	6 839	-	3 264	949	36	3 552	7 802	+ 962	3 757	520	2 503	811
90	1 624	493	1 130	-	1 498	27	74	-	1 599	+ 469	774	100	260	145
90	1 460	493	967	-	1 330	27	50	-	1 407	+ 440	632	-	192	-
7 441	10 677	2 708	7 970	-	4 763	976	110	3 552	9 401	+ 1 431	4 531	620	2 764	956
7 382	7 237	3 040	4 197	93	2 933	737	342	604	4 708	+ 511	2 764	38	1 670	620

**Ausgabe-/Einnahmearten**  
**Gemeinden und Gemeindeverbände**  
Rechnungsjahr 1952

Tabelle 15

Verwaltungszweige	Ausgaben								Ausgaben zusammen	Mehreinnahmen	Mehrausgaben
	Tilgung	Ge-währung von Darlehen	Zu-führungen an Rück-lagen und an Kapital- vermögen	Erwerb von Grund- vermögen	Neu- und Wieder- aufbau, Erweite- rungs- u. Umbauten, große Instand- setzungen	Neuan- schaffung von be- weglichem Vermögen	Übrige Ausgaben	Zuwei- sungen an Gemeinden und Gemeinde- verbände			
<b>0 Allgemeine Verwaltung</b>	1	2	65	20	1 233	24	-	-	1 344	-	27
Sonstige Angelegenheiten d.allgem. Verwaltung	1	-	-	-	1 038	22	-	-	1 061	-	12
Nicht aufgeteilt	-	2	65	20	195	1	-	-	283	-	15
<b>1 Öffentliche Sicherheit und Ordnung</b>	-	-	1	-	69	-	-	-	70	-	10
Öffentliche Ordnung	-	-	-	-	69	-	-	-	69	-	9
Nicht aufgeteilt	-	-	1	-	-	-	-	-	1	-	1
<b>2 Schulen</b>	397	232	206	290	13 910	1 104	80	153	16 370	2 230	-
Volks- und Hilfsschulen	397	110	97	102	7 869	594	8	92	9 268	932	-
Mittelschulen	-	-	1	3	1 740	157	-	-	1 901	646	-
Höhere Schulen	-	55	8	50	386	40	-	-	539	206	-
Landwirtschaftliche Berufsschulen	-	42	-	-	59	10	-	41	151	17	-
Sonstige Berufsschulen	-	24	100	135	2 309	214	49	20	2 851	869	-
Landwirtschaftliche Berufsfachschulen	-	-	-	-	-	-	13	-	13	-	3
Sonstige Berufsfachschulen	-	-	-	-	82	-	-	-	82	22	-
Landwirtschaftliche Fachschulen	-	-	-	-	889	-	10	-	899	-	358
Sonstige Fachschulen	-	-	-	-	542	82	-	-	624	-	166
Übriges Schulwesen	-	-	-	-	34	7	-	-	41	65	-
<b>3 Kultur</b>	-	-	0	-	1 748	98	-	-	1 846	588	-
Theater und Konzerte	-	-	-	-	1 698	92	-	-	1 790	586	-
Sonstige Kulturpflege	-	-	0	-	23	-	-	-	23	8	-
Nicht aufgeteilt	-	-	-	-	27	6	-	-	32	-	6
<b>4 Fürsorge und Jugendhilfe</b>	-	-	-	23	1 143	66	3	-	1 234	279	-
Fürsorgeverwaltung	-	-	-	-	65	-	-	-	65	-	-
Einrichtungen der allgemeinen Fürsorge	-	-	-	-	123	26	3	-	151	60	-
Einrichtungen der Kriegsfolgenhilfe	-	-	-	1	274	-	-	-	275	-	8
Jugendhilfe, Einrichtungen der Jugendhilfe	-	-	-	21	622	36	-	-	680	225	-
Nicht aufgeteilt	-	-	-	-	59	4	-	-	63	2	-
<b>5 Gesundheits- und Jugendpflege</b>	-	20	75	114	3 547	185	100	9	4 051	-	164
Gesundheitsdienst	-	-	-	36	-	-	-	-	36	-	-
Krankenhäuser, Entbindungs- und Wöchnerinnenheime	-	20	70	32	2 351	179	100	-	2 751	-	328
Sonstige Einrichtungen des Gesundheitswesens	-	-	-	-	47	-	-	-	47	8	-
Leibesübungen und Jugendpflege (einschl. Einrichtungen)	-	-	6	-	837	5	-	9	857	100	-
Nicht aufgeteilt	-	-	-	46	312	1	-	-	360	55	-
<b>6 Bau- und Wohnungswesen</b>	35	1 192	749	539	36 251	122	44	-	38 931	3 825	-
Bauverwaltung, Städtebau und -planung u.a.	-	-	-	-	17	3	10	-	29	11	-
Wohnraumbewirtschaftung und Wohnungsaufsicht	-	-	-	-	-	-	-	-	-	-	-
Wohngebäude und Wohnsiedlung	2	856	710	189	3 607	-	29	-	5 393	116	-
Straßen, Wege, Brücken und sonstiger Tiefbau	33	331	34	344	32 151	106	5	-	33 003	3 558	-
Wasserläufe und Wasserbau	-	-	2	-	453	9	-	-	464	116	-
Bauhöfe	-	-	-	-	3	-	-	-	3	-	-
Nicht aufgeteilt	-	5	3	6	21	4	-	-	39	24	-
<b>7 Öffentliche Einrichtungen,</b>											
<b>Wirtschaftsförderung</b>	15	148	26	10	6 531	191	39	5	6 966	2 072	-
Straßenbeleuchtung	-	-	-	-	185	-	-	-	185	-	35
Stadtentwässerung, Bedürfnisanstalten	-	-	10	10	2 662	16	-	-	2 698	469	-
Müllbeseitigung und -verwertung	-	-	-	-	26	52	-	-	78	2	-
Straßenreinigung, Fuhrpark, Tierkörperbeseitigung	-	-	11	-	63	58	-	-	132	23	-
Nicht aufgeteilt	-	-	-	-	188	1	-	-	188	-	14
Feuerlöschwesen	11	-	1	-	442	23	8	-	485	167	-
Einrichtungen der Lebensmittelver- sorgung und Märkte	-	-	-	-	939	10	-	-	949	76	-
Bestattungswesen	-	-	-	-	26	-	10	-	36	82	-
Park- und Gartenanlagen	-	22	-	-	147	-	-	-	169	-	1
Übrige öffentliche Einrichtungen	-	100	-	-	1 030	-	-	-	1 130	273	-
Nicht aufgeteilte öffentliche Einrichtungen	4	-	3	-	228	32	6	-	273	-	3
Förderung der Land- und Forst- wirtschaft	-	15	-	-	-	-	-	-	15	5	-
Sonstige Förderung von Wirtschaft und Verkehr	-	12	1	-	597	-	15	5	629	1 028	-
<b>aus</b>											
<b>9 Finanz- und Steuerverwaltung</b>	-	-	-	-	-	48	-	-	48	-	-
Nicht aufteilbarer Schuldendienst	93	-	-	-	-	-	-	-	93	5	-
<b>Kämmereiverwaltungen zusammen</b>	541	1 593	1 122	996	64 432	1 836	265	167	70 953	8 798	-
<b>Erwerbsvermögen</b>	39	7 901	1 229	3 704	6 441	265	714	14	20 307	976	-
Wirtschaftliche Unternehmen	33	7 782	18	190	5 604	244	674	-	14 546	-	138
Allgemeines Kapitalvermögen	-	39	353	-	-	-	-	-	392	-	-
Allgemeines Grundvermögen	6	80	859	3 514	836	21	40	14	5 370	1 113	-
<b>Insgesamt</b>	579	9 494	2 351	4 700	70 873	2 102	980	181	91 260	9 774	-
dagegen 1951 1)	713	5 018	2 572	3 892	53 243	2 078	1 083	372	68 970	848	-

1) ohne Gemeinden mit weniger als 1 000 Einwohnern

nach Verwaltungszweigen  
- Außerordentlicher Haushalt -  
- in 1000 DM -

Anteilbeträge des ordentl. Haushalts	Zuweisungen		Darlehen		Spezielle Deckungsmittel						Einnahmen zusammen
	von Gemeinden und Gemeindeverbänden	von Bund und Land	Rückflüsse von Darlehen	Schuldenaufnahmen aus Kreditmarktmitteln und innere Darlehen	Entnahmen aus Rücklagen und aus Kapitalvermögen	Erlöse aus Veräußerungen von Grund- und schät. Sachvermögen	Übrige Einnahmen	zusammen			
									Darlehen	Darlehen	
486	19	10	399	181	-	60	97	26	41	224	1 318
409	-	-	383	156	-	13	88	-	-	101	1 049
76	19	10	16	25	-	47	9	26	41	123	268
-	-	-	-	-	-	60	-	-	-	60	60
-	-	-	-	-	-	60	-	-	-	60	60
-	-	-	-	-	-	-	-	-	-	-	-
2 071	312	231	5 863	6 735	0	1 777	1 120	200	289	3 387	18 600
983	140	137	3 424	3 772	0	879	701	87	77	1 744	10 200
424	1	2	798	936	-	150	225	5	5	385	2 547
168	-	-	305	254	-	-	18	-	-	18	744
8	25	93	14	26	-	3	-	-	-	3	168
382	91	-	1 129	1 331	-	615	63	109	-	787	3 720
-	-	-	10	-	-	-	-	-	-	-	10
44	-	-	46	14	-	-	-	-	-	-	104
29	55	-	100	187	-	59	-	-	113	172	542
34	-	-	37	189	-	71	114	-	14	199	459
-	-	-	-	26	-	-	-	-	80	80	106
312	3	-	451	510	-	1 130	-	-	30	1 160	2 435
304	-	-	433	510	-	1 130	-	-	-	1 130	2 377
-	1	-	10	-	-	-	-	-	20	20	32
8	2	-	8	-	-	-	-	-	9	9	26
274	4	-	156	36	-	539	139	2	363	1 044	1 513
15	-	-	50	-	-	-	-	-	-	-	65
3	-	-	-	2	-	190	16	-	-	206	211
27	-	-	-	-	-	240	-	-	-	240	267
219	3	-	91	5	-	110	118	-	359	587	905
11	1	-	14	29	-	-	6	2	4	11	65
249	4	9	1 052	272	-	1 506	464	274	56	2 301	3 886
-	-	-	-	-	-	36	-	-	-	36	36
67	-	-	402	191	-	1 248	346	169	-	1 763	2 423
-	-	-	-	-	-	25	30	-	-	55	55
161	2	9	593	18	-	71	55	-	48	174	957
20	3	-	57	63	-	126	33	105	8	272	415
4 129	266	222	11 625	5 869	206	8 208	2 843	489	8 899	20 645	42 757
4	-	-	6	13	-	19	-	-	-	19	41
-	-	-	-	-	-	-	-	-	-	-	-
626	1	-	106	796	88	2 434	737	333	388	3 980	5 509
3 486	265	222	11 245	4 973	116	5 553	2 097	140	8 466	16 371	36 562
14	-	-	245	71	2	203	5	-	40	250	579
-	-	-	-	-	-	-	3	-	-	3	3
-	-	-	23	18	-	-	1	16	5	22	63
800	22	-	1 747	1 989	85	2 457	1 413	53	472	4 480	9 037
34	-	-	116	-	-	-	-	-	-	-	150
156	-	-	431	832	-	398	1 049	2	299	1 748	3 167
-	-	-	-	-	-	31	49	-	-	80	80
8	-	-	37	32	-	9	51	18	-	78	155
22	-	-	3	-	-	91	23	10	26	149	174
59	15	-	151	23	-	282	36	-	85	403	652
73	-	-	43	275	-	483	150	-	-	633	1 025
34	-	-	28	26	-	30	-	-	-	30	118
21	-	-	3	41	-	81	16	-	6	103	167
224	2	-	360	510	85	213	3	6	1	308	1 404
89	5	-	66	13	-	27	22	18	29	96	269
-	-	-	-	-	-	20	-	-	-	20	20
81	-	-	508	237	-	792	14	-	26	832	1 657
-	-	-	-	-	-	-	48	-	-	48	48
-	-	-	-	50	-	19	29	-	-	48	98
8 321	629	472	21 292	15 642	291	15 758	6 152	1 045	10 150	33 395	79 750
835	10	227	1 472	2 128	310	10 656	2 421	2 524	701	16 611	21 283
332	10	222	1 330	2 026	-	9 208	546	54	679	10 487	14 408
-	-	-	-	-	199	136	-	57	-	392	392
503	-	5	141	102	111	1 312	1 875	2 413	22	5 732	6 483
9 156	639	698	22 763	17 770	601	26 414	8 573	3 569	10 851	50 007	101 033
7 518	549	415	19 493	14 648	623	15 040	3 758	2 951	4 823	27 195	69 818



**Ausgabe-/Einnahmearten**  
**Gemeinden mit 3000 und mehr Einwohnern und Gemeindeverbände**  
**Rechnungsjahr 1952**

Tabelle 16

Verwaltungszeigwe	Ausgaben								Ausgaben zusammen	Mehreinnahmen	Mehrausgaben
	Tilgung	Gewährung von Darlehen	Zuflührungen an Rücklagen und an Kapitalvermögen	Erwerb von Grundvermögen	Neu- und Wiederaufbau, Erweiterungs- u. Umbauten, große Instandsetzungen	Neuanschaffung von beweglichem Vermögen	Übrige Ausgaben	Zuweisungen an Gemeinden und Gemeindeverbände			
<b>0 Allgemeine Verwaltung</b>	1	2	65	20	1 188	24	-	-	1 300	-	23
Sonstige Angelegenheiten der allgemeinen Verwaltung	1	-	-	-	1 038	22	-	-	1 061	-	12
Nicht aufgeteilt	-	2	65	20	150	1	-	-	239	-	12
<b>1 Öffentliche Sicherheit und Ordnung</b>	-	-	-	-	69	-	-	-	69	-	9
Öffentliche Ordnung	-	-	-	-	69	-	-	-	69	-	9
Nicht aufgeteilt	-	-	-	-	-	-	-	-	-	-	-
<b>2 Schulen</b>	389	232	140	246	12 070	948	80	153	14 257	2 191	-
Volks- und Hilfsschulen	389	110	31	57	6 029	439	8	92	7 156	892	-
Mittelschulen	-	-	1	3	1 740	157	-	-	1 901	646	-
Höhere Schulen	-	55	8	50	386	40	-	-	539	206	-
Landwirtschaftl. Berufsschulen	-	42	-	-	59	10	-	41	151	17	-
Sonstige Berufsschulen	-	24	100	135	2 309	214	49	20	2 651	869	-
Landwirtschaftliche Berufsfachschulen	-	-	-	-	-	-	13	-	13	-	3
Sonstige Berufsfachschulen	-	-	-	-	82	-	-	-	82	22	-
Landwirtschaftl. Fachschulen	-	-	-	-	889	-	10	-	899	-	358
Sonstige Fachschulen	-	-	-	-	542	82	0	-	624	-	166
Übriges Schulwesen	-	-	-	-	34	7	-	-	41	65	-
<b>3 Kultur</b>	-	-	0	-	1 732	98	-	-	1 830	588	-
Theater und Konzerte	-	-	-	-	1 698	92	-	-	1 790	586	-
Sonstige Kulturpflege	-	-	0	-	23	-	-	-	23	8	-
Nicht aufgeteilt	-	-	-	-	10	6	-	-	16	-	7
<b>4 Fürsorge und Jugendhilfe</b>	-	-	-	23	1 143	66	3	-	1 234	279	-
Fürsorgeverwaltung	-	-	-	-	65	-	-	-	65	-	-
Einrichtungen d. allgem. Fürsorge	-	-	-	-	123	26	3	-	151	60	-
Einrichtungen der Kriegsfolgehilfe	-	-	-	-	274	-	-	-	275	-	8
Jugendhilfe, Einrichtungen der Jugendhilfe	-	-	-	21	622	36	-	-	680	225	-
Nicht aufgeteilt	-	-	-	0	59	4	-	-	63	2	-
<b>5 Gesundheits- und Jugendpflege</b>	-	20	75	114	3 529	184	100	9	4 032	-	166
Gesundheitsdienst	-	-	-	36	-	-	-	-	36	-	-
Krankenhäuser, Entbindungs- und Wöchnerinnenheime	-	20	70	32	2 351	179	100	-	2 751	-	328
Sonstige Einrichtungen des Gesundheitswesens	-	-	-	-	47	-	-	-	47	9	-
Leibesübungen und Jugendpflege (einschl. Einrichtungen)	-	-	6	-	837	5	-	9	857	100	-
Nicht aufgeteilt	-	-	-	46	295	0	-	-	341	54	-
<b>6 Bau- und Wohnungswesen</b>	2	1 041	735	302	26 334	121	34	-	28 569	3 308	-
Bauverwaltung, Städtebau und -planung u.a.	-	-	-	-	17	3	10	-	29	11	-
Wohnraumbewirtschaftung und Wohnungsaufsicht	-	-	0	-	-	-	-	-	0	-	0
Wohnungsbau und Wohnsiedlung	2	791	698	148	3 119	-	21	-	4 778	137	-
Straßen, Wege, Brücken und sonstiger Tiefbau	0	251	32	149	22 721	106	3	-	23 262	3 022	-
Wasserläufe und Wasserbau	-	-	2	-	453	9	-	-	464	116	-
Bauhöfe	-	-	-	-	3	-	-	-	3	-	-
Nicht aufgeteilt	-	-	3	6	21	3	-	-	33	22	-
<b>7 Öffentliche Einrichtungen</b>	11	148	23	10	6 304	159	33	5	6 693	2 075	-
Wirtschaftsförderung	-	-	-	-	185	-	-	-	185	-	35
Straßenbeleuchtung	-	-	-	-	-	-	-	-	-	-	-
Stadtentwässerung, Bedürfnisanstalten	-	-	10	10	2 662	16	0	-	2 698	469	-
Müllbeseitigung und -verwertung	-	-	-	-	26	52	-	-	78	2	-
Straßenreinigung, Fuhrpark, Tierkörperbeseitigung	-	-	11	-	63	58	-	-	132	23	-
Nicht aufgeteilt	-	-	-	-	188	1	-	-	188	-	14
Feuerlöschwesen	11	-	1	0	442	23	8	-	485	167	-
Einrichtungen der Lebensmittelversorgung und Marktwesen	-	-	-	-	939	10	-	-	949	76	-
Bestattungswesen	-	-	-	-	26	-	10	-	36	82	-
Park- und Gartenanlagen	-	22	-	-	147	-	-	-	169	-	1
Übrige öffentliche Einrichtungen	-	100	0	-	1 030	-	-	-	1 130	273	-
Nicht aufgeteilte öffentliche Einrichtungen	-	-	-	-	-	-	-	-	-	-	-
Förderung der Land- und Forstwirtschaft	-	15	-	-	-	-	-	-	15	5	-
Sonstige Förderung von Wirtschaft und Verkehr	-	12	1	-	597	-	15	5	629	1 028	-
<b>aus 9 Finanz- und Steuerverwaltung</b>	-	-	-	-	-	48	-	-	48	-	-
Nicht aufteilbarer Schuldendienst	93	-	-	-	-	-	-	-	93	5	-
<b>Kämmereiverwaltungen zusammen</b>	496	1 442	1 038	715	52 369	1 647	250	167	58 125	8 247	-
<b>Erwerbsvermögen</b>	39	7 851	1 187	3 628	5 272	183	691	14	18 864	774	-
Wirtschaftliche Unternehmen	33	7 732	17	153	4 615	162	661	-	13 373	-	305
Allgemeines Kapitalvermögen	-	39	353	0	-	-	-	-	392	0	-
Allgemeines Grundvermögen	6	80	817	3 475	657	21	30	14	5 099	1 079	-
<b>Insgesamt</b>	535	9 293	2 225	4 343	57 641	1 830	941	181	76 989	9 021	-

nach Verwaltungszweigen  
- Außerordentlicher Haushalt -  
- in 1000 DM -

Anteil- beträge des ordentl. Haushalts	Zu- weisungen	Darlehen	Zu- weisungen	Darlehen	Spezielle Deckungsmittel						Einnahmen zusammen
	von Gemeinden und Gemeindeverbänden		von Bund und Land		Rückflüsse von Darlehen	Schulden- aufnahmen aus Kredit- markt- mitteln und innere Darlehen	Entnahmen aus Rücklagen und aus Kapital- vermögen	Erlöse aus Veräuße- rungen von Grund- und sonst. Sach- vermögen	Übrige Einnahmen	zusammen	
474	16	10	391	174	-	51	97	25	41	213	1 277
409	-	-	383	156	-	13	88	-	-	101	1 049
64	16	10	8	18	-	38	9	25	41	112	227
-	-	-	-	-	-	60	-	-	-	60	60
-	-	-	-	-	-	60	-	-	-	60	60
-	-	-	-	-	-	-	-	-	-	-	-
1 783	237	165	5 073	6 196	-	1 612	1 037	130	216	2 994	16 448
694	65	71	2 634	3 233	-	714	617	16	3	1 350	8 048
424	1	2	798	936	-	150	225	5	5	386	2 547
168	-	-	305	254	-	-	18	-	-	18	744
8	25	93	14	26	-	3	-	-	-	3	168
382	91	-	1 129	1 331	-	615	63	109	-	787	3 720
-	-	-	10	-	-	-	-	-	-	-	10
44	-	-	46	14	-	-	-	-	-	-	104
29	55	-	100	187	-	59	-	-	113	172	542
34	-	-	37	189	-	71	114	-	14	199	459
-	-	-	-	26	-	-	-	-	80	80	106
305	3	-	451	510	-	1 130	-	-	20	1 150	2 418
304	-	-	433	510	-	1 130	-	-	-	1 130	2 377
-	1	-	10	-	-	-	-	-	20	20	32
0	2	-	8	-	-	-	-	-	-	-	9
274	4	-	156	36	-	539	139	2	363	1 044	1 513
15	-	-	50	-	-	-	-	-	-	-	65
3	-	-	-	2	-	190	16	-	-	206	211
27	-	-	-	-	-	240	-	-	-	240	267
219	3	-	91	5	-	110	119	-	359	588	905
11	1	-	14	29	-	-	6	2	4	11	65
246	3	9	1 050	272	-	1 495	464	274	54	2 287	3 866
-	-	-	-	-	-	36	-	-	-	36	36
67	-	-	402	191	-	1 248	346	169	-	1 763	2 423
-	-	-	-	-	-	25	30	-	-	55	55
161	2	9	593	18	-	71	55	-	48	174	957
17	1	-	55	63	-	115	33	105	6	259	395
2 862	56	114	8 596	4 138	122	6 841	2 693	433	6 022	16 111	31 877
4	-	-	6	13	-	19	-	-	-	19	41
-	-	-	-	-	-	-	-	-	-	-	-
497	-	-	57	721	88	2 200	711	321	320	3 640	4 915
2 348	56	114	8 268	3 317	32	4 419	1 973	96	5 660	12 180	26 284
14	-	-	245	71	2	203	5	-	40	250	579
-	-	-	-	-	-	-	3	-	-	3	3
-	-	-	20	16	-	-	1	16	2	19	55
711	17	-	1 680	1 975	85	2 430	1 391	35	443	4 384	8 768
34	-	-	116	-	-	-	-	-	-	-	150
156	-	-	431	832	-	398	1 049	2	299	1 748	3 167
-	-	-	-	-	-	31	49	-	-	80	80
8	-	-	37	32	-	9	51	18	-	78	155
22	-	-	3	-	-	91	23	10	26	149	174
59	15	-	151	23	0	282	36	0	85	403	652
73	-	-	43	275	-	483	150	-	-	633	1 025
34	-	-	28	26	-	30	-	-	-	30	118
21	-	-	3	41	-	81	16	-	6	103	167
224	2	-	360	510	85	213	3	6	1	308	1 404
-	-	-	-	-	-	-	-	-	-	-	-
-	-	-	-	-	-	20	-	-	-	20	20
81	-	-	508	237	-	792	14	-	26	832	1 657
-	-	-	-	-	-	-	48	-	-	48	48
-	-	-	-	50	-	19	29	-	-	48	98
6 654	335	297	17 396	13 350	207	14 177	5 897	900	7 158	28 339	66 372
719	-	-	1 267	1 852	309	10 054	2 386	2 471	581	15 801	19 638
248	-	-	1 160	1 813	-	8 698	533	52	564	9 847	13 068
-	-	-	-	-	199	136	0	57	-	392	392
471	-	-	106	39	110	1 220	1 853	2 362	17	5 562	6 178
7 373	335	297	18 662	15 202	516	24 231	8 283	3 371	7 739	44 140	86 010

**Ausgabe-/Einnahmearten nach  
Gemeinden mit 3000 und mehr Einwohnern und Gemeindeverbände  
Rechnungsjahr 1952**

Tabelle 17

Kommunale Gebietskörperschaften Größenklassen	Ausgaben								Ausgaben zu- sammen	Mehr- ein- nahmen	Mehr- aus- gaben
	Tilgung	Ge- wäh- rung von Darlehen	Zu- führungen an Rück- lagen und an Kapital- vermögen	Erwerb von Grund- vermögen	Neu- u. Wie- deraufbau, Erweite- rungs- und Umbauten, gr. Instand- setzungen	Neuan- schaffung von be- weglichem Vermögen	Übrige Ausgaben	Zuweisun- gen an Gemeinden und Gemeinde- verbände			
<b>0 Allgemeine Verwaltung</b>											
Kreisfreie Städte	-	-	-	-	618	-	-	-	618	192	-
Kreisangehörige Gemeinden mit 3 000 und mehr Einwohnern und Ämter	0	2	65	20	174	1	-	-	263	-	30
Kreisverwaltungen	-	-	-	-	396	22	-	-	419	-	186
insgesamt	1	2	65	20	1 188	24	-	-	1 300	-	23
<b>1 Öffentliche Sicherheit und Ordnung</b>											
Kreisfreie Städte	-	-	-	-	67	-	-	-	67	-	7
Kreisangehörige Gemeinden mit 3 000 und mehr Einwohnern und Ämter	-	-	-	-	3	-	-	-	3	-	3
Kreisverwaltungen	-	-	-	-	-	-	-	-	-	-	-
insgesamt	-	-	-	-	69	-	-	-	69	-	9
<b>2 Schulen</b>											
Kreisfreie Städte	-	-	0	-	4 123	227	30	-	4 380	2 019	-
Kreisangehörige Gemeinden mit 3 000 und mehr Einwohnern und Ämter	389	55	132	111	5 239	539	50	-	6 514	415	-
Kreisverwaltungen	-	177	8	135	2 708	182	-	153	3 363	-	243
insgesamt	389	232	140	246	12 070	948	80	153	14 257	2 191	-
<b>3 Kultur</b>											
Kreisfreie Städte	-	-	-	-	1 698	92	-	-	1 790	586	-
Kreisangehörige Gemeinden mit 3 000 und mehr Einwohnern und Ämter	-	-	0	-	32	6	-	-	38	-	1
Kreisverwaltungen	-	-	-	-	2	-	-	-	2	-	-
insgesamt	-	-	0	-	1 732	98	-	-	1 830	588	-
<b>4 Fürsorge und Jugendhilfe</b>											
Kreisfreie Städte	-	-	-	-	349	20	-	-	369	202	-
Kreisangehörige Gemeinden mit 3 000 und mehr Einwohnern und Ämter	-	-	-	0	437	9	3	-	449	35	-
Kreisverwaltungen	-	-	-	22	357	36	-	-	416	42	-
insgesamt	-	-	-	23	1 143	66	3	-	1 234	279	-
<b>5 Gesundheits- und Jugendpflege</b>											
Kreisfreie Städte	-	-	-	-	662	67	-	-	729	48	-
Kreisangehörige Gemeinden mit 3 000 und mehr Einwohnern und Ämter	-	20	6	46	1 176	25	-	-	1 272	40	-
Kreisverwaltungen	-	-	70	68	1 691	93	100	9	2 031	-	252
insgesamt	-	20	75	114	3 529	184	100	9	4 032	-	166
<b>6 Bau- und Wohnungswesen</b>											
Kreisfreie Städte	-	602	628	31	5 540	9	2	-	6 813	1 119	-
Kreisangehörige Gemeinden mit 3 000 und mehr Einwohnern und Ämter	2	175	100	272	10 231	94	22	-	10 897	592	-
Kreisverwaltungen	-	264	6	-	10 562	18	9	-	10 859	1 596	-
insgesamt	2	1 041	735	302	26 334	121	34	-	28 569	3 308	-
<b>7 Öfftl. Einrichtungen, Wirtschaftsförderung</b>											
Kreisfreie Städte	-	5	1	-	3 809	76	-	-	3 891	1 792	-
Kreisangehörige Gemeinden mit 3 000 und mehr Einwohnern und Ämter	11	-	11	10	2 432	61	33	5	2 563	281	-
Kreisverwaltungen	-	143	11	-	62	21	-	-	239	2	-
insgesamt	11	148	23	10	6 304	159	33	5	6 693	2 075	-
<b>Finanz- und Steuerverwaltung, nichtaufteilbarer Schuldendienst</b>											
Kreisfreie Städte	-	-	-	-	-	41	-	-	41	-	-
Kreisangehörige Gemeinden mit 3 000 und mehr Einwohnern und Ämter	93	-	-	-	-	7	-	-	100	5	-
Kreisverwaltungen	-	-	-	-	-	-	-	-	-	-	-
insgesamt	93	-	-	-	-	48	-	-	140	5	-
<b>Ausgaben und Einnahmen der Kämmerer- verwaltungen zusammen</b>											
Kreisfreie Städte	-	607	629	31	16 866	532	32	-	18 697	5 953	-
Kreisangehörige Gemeinden mit 3 000 und mehr Einwohnern und Ämter	496	252	314	459	19 725	741	108	5	22 099	1 332	-
Kreisverwaltungen	-	583	94	226	15 778	375	109	162	17 328	962	-
insgesamt	496	1 442	1 038	715	52 369	1 647	250	167	58 125	8 247	-
<b>Ausgaben und Einnahmen für das Erwerbsvermögen</b>											
Kreisfreie Städte	-	5 260	478	2 076	1 664	110	668	-	10 256	555	-
Kreisangehörige Gemeinden mit 3 000 und mehr Einwohnern und Ämter	39	2 590	687	1 420	1 941	52	21	14	6 765	-	250
Kreisverwaltungen	-	-	21	132	1 667	21	3	-	1 844	469	-
insgesamt	39	7 851	1 187	3 628	5 272	183	691	14	18 864	774	-
<b>Gesamtsumme der Ausgaben und Einnahmen</b>											
Kreisfreie Städte	-	5 868	1 107	2 106	18 530	642	700	-	28 953	6 509	-
Kreisangehörige Gemeinden mit 3 000 und mehr Einwohnern und Ämter	535	2 842	1 001	1 879	21 666	793	129	19	28 864	1 081	-
Kreisverwaltungen	-	583	116	357	17 445	395	112	162	19 172	1 431	-
insgesamt	535	9 293	2 225	4 343	57 641	1 830	941	181	76 989	9 021	-

ERLÄUTERUNG DER MEHREINNAHMEN/

Abgleichposten	Kreisfreie Städte	Kreisangeh. Gemeinden mit 3 000 und mehr Einwohnern und Ämter
Einnahmen, die erst im nächsten Rechnungsjahr verwendet werden (nicht verbrauchte Einnahmen)	8 586	4 169
Einnahmen, die zur Deckung von Ausgaben der Vorjahre dienen	1 541	920
Ausgaben, zu deren Deckung Einnahmen in den Vorjahren nachgewiesen sind	3 150	2 648
Ausgaben, die durch Einnahmen in späteren Jahren gedeckt werden	468	1 360

Größenklassen und Plänen  
- Außerordentlicher Haushalt -  
- in 1000 DM -

Anteil- beträge des ordentl. Haushalts	Zu- weisungen	Darlehen	Zu- weisungen	Darlehen	Spezielle Deckungsmittel						Einnahmen zusammen		
					von Gemeinden und Gemeindeverbänden	von Bund und Land	Rückflüsse von Darlehen	Schuldenauf- nahmen aus Kreditmarkt- mitteln und innere Darlehen	Entnahmen aus Rück- lagen und aus Kapital- vermögen	Erlöse aus Veräußerungen von Grund- und sonst. Sach- vermögen		Übrige Ein- nahmen	zusammen
364	-	-	321	125	-	-	-	-	-	-	810		
64	16	10	8	18	-	38	15	25	41	119	234		
45	-	-	62	31	-	13	82	-	-	94	233		
474	16	10	391	174	-	51	97	25	41	213	1 277		
-	-	-	-	-	-	60	-	-	-	60	60		
-	-	-	-	-	-	-	-	-	-	-	-		
-	-	-	-	-	-	60	-	-	-	60	60		
1 143	-	-	2 036	2 257	-	530	274	-	159	963	6 400		
573	116	72	2 004	2 680	-	818	491	128	46	1 484	6 929		
67	122	93	1 032	1 259	-	264	271	1	10	547	3 120		
1 783	237	165	5 073	6 196	-	1 612	1 037	130	216	2 994	16 448		
304	-	-	433	510	-	1 130	-	-	-	1 130	2 377		
0	3	-	14	-	-	-	-	-	20	20	37		
-	-	-	4	-	-	-	-	-	-	-	4		
305	3	-	451	510	-	1 130	-	-	20	1 150	2 418		
133	-	-	58	5	-	75	105	-	196	376	572		
95	4	-	93	31	-	66	27	2	166	261	484		
45	-	-	5	-	-	399	8	-	-	407	457		
274	4	-	156	36	-	539	139	2	363	1 044	1 513		
126	-	-	391	50	-	197	-	-	13	210	777		
80	3	-	439	63	-	258	175	266	26	725	1 310		
39	-	9	220	159	-	1 039	289	9	15	1 352	1 779		
246	3	9	1 050	272	-	1 495	464	274	54	2 287	3 866		
892	-	-	830	1 252	58	2 301	1 642	238	719	4 958	7 932		
1 555	30	54	1 789	2 121	64	3 145	775	180	1 776	5 940	11 489		
415	26	60	5 976	765	-	1 394	277	15	3 527	5 213	12 455		
2 862	56	114	8 596	4 138	122	6 841	2 693	433	6 022	16 111	31 877		
445	-	-	821	1 513	-	1 629	1 072	-	203	2 904	5 683		
265	17	-	808	463	85	646	296	24	240	1 291	2 844		
1	-	-	51	-	-	155	23	11	-	189	242		
711	17	-	1 680	1 975	85	2 430	1 391	35	443	4 384	8 768		
-	-	-	-	-	-	-	41	-	-	41	41		
-	-	-	-	50	-	19	36	-	-	55	105		
-	-	-	-	-	-	-	-	-	-	-	-		
-	-	-	-	50	-	19	76	-	-	96	146		
3 407	-	-	4 890	5 711	58	5 922	3 133	238	1 291	10 643	24 651		
2 633	187	136	5 155	5 425	149	4 991	1 814	626	2 316	9 895	23 431		
614	148	162	7 351	2 214	-	3 264	949	36	3 552	7 801	18 291		
6 654	335	297	17 396	13 350	207	14 177	5 897	900	7 158	28 339	66 372		
84	-	-	644	941	290	5 609	1 724	1 512	7	9 142	10 811		
505	-	-	533	417	19	2 947	635	885	574	5 060	6 514		
130	-	-	90	493	-	1 498	27	74	-	1 599	2 313		
719	-	-	1 267	1 852	309	10 054	2 386	2 471	581	15 801	19 638		
3 490	-	-	5 534	6 652	348	11 531	4 857	1 751	1 298	19 785	35 462		
3 138	187	136	5 687	5 842	168	7 937	2 449	1 510	2 889	14 955	29 945		
744	148	162	7 441	2 708	-	4 763	976	110	3 552	9 401	20 603		
7 373	335	297	18 662	15 202	516	24 231	8 283	3 371	7 739	44 140	86 010		

MEHRAUSGABEN (SP. 10 - 11)

davon						
Kreisangeh. Gemeinden mit 20 000 und mehr Einwohnern	Kreisangeh. Gemeinden mit 10 000 bis unter 20 000 Einwohnern	Kreisangeh. Gemeinden mit 5 000 bis unter 10 000 Einwohnern	Kreisangeh. Gemeinden mit 3 000 bis unter 5 000 Einwohnern	Ämter	Kreisverwaltungen	Kreisangeh. Gemeinden mit 3 000 und mehr Einwohnern und Gemeindeverbände
1 915	815	844	581	13	4 531	17 286
115	247	281	235	42	620	3 081
1 011	771	576	288	0	2 764	8 561
371	405	283	291	11	956	2 784

**Ausgaben, spezielle Deckungsmittel und Abgleichrechnung nach  
- Außerordent-**

Rechnungsjahr 1952

Tabella 18

Verwaltungszweige	Ausgaben										Anteilbeträge des ordentlichen Haushalts	Zuweisungen von Gemeinden und Gemeindeverbänden	Darlehen	Bereinigte Ausgaben (Bereinigter Finanzbedarf)
	Tilgung	Gewährung von Darlehen	Zu- führungen an Rücklagen und an Kapitalvermögen	Erwerb von Grundvermögen	Neu- und Wieder- aufbau, Erwei- terungs- und Umbauten, große Instand- setzungen	Neuan- schaf- fung von beweg- lichem Ver- mögen	Übrige Aus- gaben	Zuwei- sungen an Gemein- den und Gemein- dever- bände	Brutto- aus- gaben					
<b>GEMEINDEN UND GEMEINDEVERBÄNDE</b>														
2 Schulen	0,16	0,09	0,08	0,12	5,66	0,45	0,03	0,06	6,66	0,84	0,13	0,09	5,59	
Volks- und Hilfsschulen	0,16	0,04	0,04	0,04	3,20	0,24	0,04	0,04	3,77	0,40	0,06	0,06	3,26	
Berufsschulen	-	0,03	0,04	0,05	0,96	0,09	0,02	0,02	1,22	0,16	0,05	0,04	0,98	
5 Gesundheits- und Jugendpflege	-	0,01	0,03	0,05	1,44	0,08	0,04	0,00	1,65	0,10	0,00	0,00	1,54	
Krankenhäuser, Entbindungs- u. Wöchnerinnenheime	-	0,01	0,03	0,01	0,96	0,07	0,04	-	1,12	0,03	-	-	1,09	
6 Bau- und Wohnungswesen	0,01	0,48	0,30	0,22	14,74	0,05	0,02	-	15,83	1,68	0,11	0,09	13,96	
Wohnungsbau und Wohnsiedlung	0,00	0,35	0,29	0,08	1,47	-	0,01	-	2,19	0,25	0,00	-	1,94	
Straßen, Wege, Brücken und sonstiger Tiefbau	0,01	0,13	0,01	0,14	13,08	0,04	0,00	-	13,42	1,42	0,11	0,09	11,81	
7 Öffentliche Einrichtungen, Wirtschaftsförderung	0,01	0,06	0,01	0,00	2,66	0,08	0,02	0,00	2,83	0,33	0,01	-	2,50	
Stadtentwässerung, Bedürfnisanstalten	-	-	0,00	0,00	1,08	0,01	-	-	1,10	0,06	-	-	1,03	
Wirtschaftsförderung	-	0,01	0,00	-	0,24	-	0,01	0,00	0,26	0,03	-	-	0,23	
Übrige Verwaltungszweige	0,04	0,00	0,03	0,02	1,71	0,10	0,00	-	1,88	0,44	0,01	0,00	1,44	
Kämmereiverwaltungen zusammen	0,22	0,65	0,46	0,41	26,20	0,75	0,11	0,07	28,86	3,38	0,26	0,19	25,02	
Erwerbsvermögen zusammen	0,02	3,21	0,50	1,51	2,62	0,11	0,29	0,01	8,26	0,34	0,00	0,09	7,82	
Wirtschaftliche Unternehmen	0,01	3,16	0,01	0,08	2,28	0,10	0,27	-	5,92	0,14	0,00	0,09	5,69	
Insgesamt	0,24	3,86	0,96	1,91	28,82	0,85	0,40	0,07	37,11	3,72	0,26	0,28	32,85	
dagegen: 1951 <sup>1)</sup>	0,29	2,02	1,03	1,57	21,41	0,84	0,44	0,15	27,73	3,02	0,22	0,17	24,32	
<b>KREISFREIE STÄDTE</b>														
2 Schulen	-	-	0,00	-	6,16	0,34	0,04	-	6,54	1,71	-	-	4,84	
Volks- und Hilfsschulen	-	-	0,00	-	3,35	0,10	-	-	3,45	0,44	-	-	3,01	
Berufsschulen	-	-	-	-	0,08	0,01	0,03	-	0,12	0,44	-	-	0,32	
5 Gesundheits- und Jugendpflege	-	-	-	-	0,99	0,10	-	-	1,09	0,19	-	-	0,90	
Krankenhäuser, Entbindungs- u. Wöchnerinnenheime	-	-	-	-	0,36	0,10	-	-	0,46	0,02	-	-	0,44	
6 Bau- und Wohnungswesen	-	0,90	0,94	0,05	8,27	0,01	0,00	-	10,18	1,33	-	-	8,84	
Wohnungsbau und Wohnsiedlung	-	0,82	0,93	-	0,64	-	-	-	2,39	0,31	-	-	2,08	
Straßen, Wege, Brücken und sonstiger Tiefbau	-	0,08	0,01	0,05	7,14	-	0,00	-	7,27	1,00	-	-	6,27	
7 Öffentliche Einrichtungen, Wirtschaftsförderung	-	0,01	0,00	-	5,69	0,11	-	-	5,81	0,66	-	-	5,15	
Stadtentwässerung, Bedürfnisanstalten	-	-	0,00	-	1,91	0,02	-	-	1,93	0,06	-	-	1,87	
Wirtschaftsförderung	-	0,01	0,00	-	0,43	-	-	-	0,44	0,12	-	-	0,32	
Übrige Verwaltungszweige	-	-	-	-	4,08	0,23	-	-	4,31	1,20	-	-	3,11	
Kämmereiverwaltungen zusammen	-	0,91	0,94	0,05	25,19	0,79	0,05	-	27,92	5,09	-	-	22,84	
Erwerbsvermögen zusammen	-	7,86	0,71	3,10	2,49	0,16	1,00	-	15,32	0,13	-	-	15,19	
Wirtschaftliche Unternehmen	-	7,74	-	-	1,93	0,16	0,96	-	10,80	0,08	-	-	10,72	
Insgesamt	-	8,76	1,65	3,15	27,68	0,96	1,05	-	43,24	5,21	-	-	38,03	
dagegen: 1951	0,18	5,59	1,99	3,23	22,99	1,00	0,38	-	35,37	5,82	-	-	29,55	
<b>KREISANGEHÖRIGE GEMEINDEN UND ÄMTER</b>														
2 Schulen	0,22	0,03	0,11	0,09	3,96	0,39	0,03	-	4,82	0,48	0,11	0,08	4,16	
Volks- und Hilfsschulen	0,22	-	0,05	0,06	3,14	0,29	0,00	-	3,77	0,39	0,08	0,08	3,23	
Berufsschulen	-	-	0,06	-	0,07	0,02	0,02	-	0,17	0,02	0,00	-	0,14	
5 Gesundheits- und Jugendpflege	-	0,01	0,00	0,03	0,67	0,01	-	-	0,72	0,05	0,00	-	0,67	
Krankenhäuser, Entbindungs- u. Wöchnerinnenheime	-	0,01	-	-	0,30	0,01	-	-	0,33	0,01	-	-	0,31	
6 Bau- und Wohnungswesen	0,02	0,18	0,06	0,28	11,26	0,05	0,02	-	11,88	1,58	0,13	0,09	10,08	
Wohnungsbau und Wohnsiedlung	0,00	0,13	0,05	0,11	1,77	-	0,01	-	2,07	0,23	0,00	-	1,84	
Straßen, Wege, Brücken und sonstiger Tiefbau	0,02	0,04	0,01	0,17	9,42	0,05	0,00	-	9,72	1,34	0,13	0,09	8,15	
7 Öffentliche Einrichtungen, Wirtschaftsförderung	0,01	-	0,01	0,01	1,49	0,05	0,02	0,00	1,58	0,20	0,01	-	1,37	
Stadtentwässerung, Bedürfnisanstalten	-	-	0,01	0,01	0,77	-	0,00	-	0,79	0,06	-	-	0,72	
Wirtschaftsförderung	-	-	-	-	0,16	-	0,01	0,00	0,17	-	-	-	0,17	
Übrige Verwaltungszweige	0,05	0,00	0,04	0,01	0,40	0,01	0,00	-	0,51	0,10	0,01	0,01	0,39	
Kämmereiverwaltungen zusammen	0,30	0,22	0,22	0,41	17,76	0,52	0,07	0,00	19,52	2,40	0,27	0,17	16,67	
Erwerbsvermögen zusammen	0,02	1,48	0,41	0,84	1,74	0,08	0,02	0,01	4,59	0,35	0,01	0,13	4,11	
Wirtschaftliche Unternehmen	0,02	1,45	0,00	0,10	1,54	0,07	0,02	-	3,21	0,14	0,01	0,12	2,94	
Insgesamt	0,32	1,70	0,63	1,25	19,50	0,60	0,09	0,01	24,11	2,75	0,27	0,30	20,78	
dagegen: 1951 <sup>1)</sup>	0,27	0,37	0,53	0,70	13,43	0,57	0,42	0,12	16,40	1,65	0,17	0,23	14,36	
<b>KREISVERWALTUNGEN</b>														
2 Schulen	-	0,10	0,00	0,08	1,51	0,10	-	0,09	1,88	0,04	0,07	0,05	1,72	
Volks- und Hilfsschulen	-	0,06	-	-	-	-	-	0,05	0,11	-	-	-	0,11	
Berufsschulen	-	0,04	-	0,08	1,22	0,10	-	0,03	1,47	0,04	0,06	0,05	1,32	
5 Gesundheits- und Jugendpflege	-	-	0,04	0,04	0,95	0,05	0,06	0,01	1,14	0,02	-	0,01	1,11	
Krankenhäuser, Entbindungs- u. Wöchnerinnenheime	-	-	0,04	0,02	0,87	0,05	0,06	-	1,04	0,02	-	-	1,02	
6 Bau- und Wohnungswesen	-	0,15	0,00	-	5,90	0,01	0,01	-	6,07	0,23	0,01	0,03	5,79	
Wohnungsbau und Wohnsiedlung	-	0,04	-	-	0,00	-	0,01	-	0,05	0,00	-	-	0,05	
Straßen, Wege, Brücken und sonstiger Tiefbau	-	0,11	0,00	-	5,88	0,01	-	-	6,00	0,23	0,01	0,03	5,72	
7 Öffentliche Einrichtungen, Wirtschaftsförderung	-	0,08	0,01	-	0,03	0,01	-	-	0,13	0,00	-	-	0,13	
Stadtentwässerung, Bedürfnisanstalten	-	-	-	-	-	-	-	-	-	-	-	-	-	
Wirtschaftsförderung	-	0,01	-	-	0,01	-	-	-	0,02	0,00	-	-	0,02	
Übrige Verwaltungszweige	-	-	-	0,01	0,42	0,03	-	-	0,47	0,05	-	-	0,42	
Kämmereiverwaltungen zusammen	-	0,33	0,05	0,13	8,82	0,21	0,06	0,09	9,68	0,34	0,08	0,09	9,17	
Erwerbsvermögen zusammen	-	-	0,01	0,07	0,93	0,01	0,00	-	1,03	0,07	-	-	0,96	
Wirtschaftliche Unternehmen	-	-	0,01	0,00	0,87	-	0,00	-	0,88	0,02	-	-	0,87	
Insgesamt	-	0,33	0,06	0,20	9,75	0,22	0,06	0,09	10,71	0,42	0,08	0,09	10,13	
dagegen: 1951	0,05	0,33	0,16	0,25	7,40	0,21	0,03	0,08	8,52	0,34	0,14	-	8,04	

1) ohne Gemeinden mit weniger als 1 000 Einwohnern

Verwaltungszweigen, Ausgabe-/Einnahmearten und Größenklassen  
licher Haushalt -  
- je Einwohner in DM -

Zuweisungen von Bund und Land	Eigenausgaben (Reiner Finanzbedarf auf kommunaler Ebene)	Darlehen von Bund und Land	Eigenausgaben (Reiner Finanzbedarf auf Landesebene)	Spezielle Deckungsmittel							Mehreinnahmen (+) bzw. Mehrausgaben (-)	Abgleichposten			
				Rückflüsse von Darlehen	Schuldenaufnahmen aus Kreditmitteln und innere Darlehen	Entnahmen aus Rücklagen und aus Kapitalvermögen	Erlöse aus Veräußerungen von Grund- und sonstigem Sachvermögen	Übrige Einnahmen	zusammen	Einnahmen		Ausgaben			
										die erst im nächsten Rechnungsjahr verwendet werden (nicht verbrauchte Einnahmen)		die zur Deckung von Ausgaben der Vorjahre dienen	zu deren Deckung Einnahmen in den Vorjahren nachgewiesen sind	die durch Einnahmen in späteren Jahren gedeckt werden (ungedekte Ausgaben)	
<b>GEMEINDEN UND GEMEINDEVERBÄNDE</b>															
2,38	3,21	2,74	0,47	0,00	0,72	0,46	0,08	0,12	1,38	+ 0,91	1,92	0,46	0,88	0,60	
1,39	1,86	1,53	0,33	0,00	0,36	0,29	0,04	0,03	0,71	+ 0,38	0,81	0,15	0,35	0,24	
0,46	0,51	0,55	- 0,04	-	0,25	0,03	0,04	-	0,32	+ 0,36	0,59	0,18	0,27	0,15	
0,43	1,11	0,11	1,00	-	0,61	0,19	0,11	0,02	0,94	- 0,07	0,36	0,01	0,36	0,08	
0,16	0,93	0,08	0,85	-	0,51	0,14	0,07	-	0,72	- 0,13	0,22	0,00	0,31	0,05	
4,73	9,23	2,39	6,84	0,08	3,34	1,16	0,20	3,62	8,40	+ 1,56	2,64	0,25	0,99	0,35	
0,04	1,90	0,32	1,57	0,04	0,99	0,30	0,14	0,16	1,62	+ 0,05	0,21	0,12	0,12	0,16	
4,57	7,23	2,02	5,21	0,05	2,26	0,85	0,06	3,44	6,66	+ 1,45	2,36	0,13	0,86	0,18	
0,71	1,79	0,81	0,98	0,03	1,00	0,57	0,02	0,19	1,82	+ 0,84	0,75	0,42	0,29	0,04	
0,18	0,86	0,34	0,52	-	0,16	0,43	0,00	0,12	0,71	+ 0,19	0,25	0,03	0,07	0,01	
0,21	0,02	0,10	- 0,07	-	0,33	0,01	-	0,01	0,35	+ 0,42	0,15	0,27	0,00	0,00	
0,41	1,03	0,32	0,71	-	0,74	0,13	0,01	0,18	1,05	+ 0,34	0,74	0,05	0,34	0,11	
8,66	16,37	6,36	10,00	0,12	6,41	2,50	0,42	4,13	13,58	+ 3,58	6,41	1,19	2,85	1,18	
0,60	7,22	0,87	6,36	0,13	4,33	0,98	1,03	0,29	6,76	+ 0,40	1,12	0,15	0,76	0,11	
0,54	5,14	0,82	4,32	-	3,74	0,22	0,02	0,28	4,26	- 0,06	0,49	0,03	0,56	0,02	
9,26	23,59	7,23	16,36	0,24	10,74	3,49	1,45	4,41	20,34	+ 3,97	7,54	1,33	3,61	1,29	
7,84	16,49	5,89	10,59	0,25	6,05	1,51	1,19	1,94	10,94	+ 0,34	3,52	1,13	3,00	1,30	
<b>KREISFREIE STÄDTE</b>															
3,04	1,80	3,37	- 1,58	-	0,79	0,41	-	0,24	1,44	+ 3,02	3,69	0,60	0,73	0,54	
1,57	1,44	1,89	- 0,45	-	0,08	0,11	-	-	0,19	+ 0,64	1,07	0,22	0,41	0,23	
0,21	- 0,53	0,20	- 0,73	-	0,54	-	-	-	0,54	+ 1,27	1,16	0,10	-	-	
0,58	0,32	0,07	0,24	-	0,29	-	-	0,02	0,31	+ 0,07	0,76	-	0,69	-	
0,00	0,44	0,07	0,37	-	0,20	-	-	-	0,20	- 0,17	0,40	-	0,57	-	
1,24	7,61	1,87	5,73	0,09	3,44	2,45	0,36	1,07	7,40	+ 1,67	2,00	0,01	0,26	0,07	
-	2,08	0,01	2,07	0,09	1,07	0,74	0,36	-	2,24	+ 0,18	0,19	0,01	0,02	0,00	
0,96	5,31	1,79	3,52	-	2,07	1,72	-	1,06	4,84	+ 1,32	1,63	-	0,24	0,07	
1,23	3,92	2,26	1,66	-	2,43	1,60	-	0,30	4,34	+ 2,68	1,87	1,47	0,66	0,00	
0,07	1,80	0,75	1,05	-	0,13	1,30	-	0,27	1,70	+ 0,64	0,57	0,10	0,03	-	
0,28	0,04	0,19	- 0,15	-	1,05	0,01	-	0,03	1,09	+ 1,24	0,25	1,00	0,01	0,00	
1,21	1,90	0,96	0,94	-	1,89	0,22	-	0,29	2,40	+ 1,46	2,51	0,01	1,04	0,02	
7,30	15,53	8,53	7,00	0,09	8,84	4,68	0,36	1,93	15,90	+ 8,89	10,82	2,09	3,38	0,64	
0,96	14,23	1,41	12,83	0,43	8,38	2,57	2,26	0,01	13,65	+ 0,83	2,00	0,22	1,32	0,06	
0,80	9,92	1,37	8,55	-	7,13	0,60	-	0,01	7,74	- 0,81	0,40	-	1,17	0,04	
8,27	29,76	9,94	19,83	0,52	17,22	7,25	2,62	1,94	29,55	+ 9,72	12,82	2,30	4,70	0,70	
7,44	22,11	5,30	16,81	0,22	10,58	2,13	1,60	3,08	17,61	+ 0,80	4,71	2,87	4,48	2,30	
<b>KREISANGEHÖRIGE GEMEINDEN UND ÄMTER</b>															
1,56	2,59	1,80	0,80	0,00	0,55	0,32	0,11	0,07	1,05	+ 0,25	0,89	0,18	0,45	0,37	
1,33	1,91	1,40	0,51	0,00	0,46	0,23	0,05	0,04	0,79	+ 0,28	0,71	0,13	0,32	0,24	
0,05	0,10	0,06	0,04	-	0,01	-	0,06	-	0,07	+ 0,04	0,04	0,02	0,01	0,01	
0,25	0,43	0,04	0,39	-	0,15	0,10	0,15	0,02	0,41	+ 0,02	0,08	0,01	0,04	0,03	
0,12	0,20	-	0,20	-	0,06	0,05	0,09	-	0,20	+ 0,01	0,03	-	0,02	0,00	
2,69	7,39	2,15	5,23	0,08	2,52	0,52	0,13	2,60	5,85	+ 0,62	1,30	0,32	0,58	0,42	
0,06	1,78	0,41	1,37	0,02	0,96	0,13	0,05	0,21	1,37	+ 0,00	0,20	0,16	0,13	0,22	
2,59	5,57	1,71	3,86	0,06	1,56	0,38	0,07	2,38	4,46	+ 0,60	1,07	0,17	0,44	0,19	
0,49	0,89	0,27	0,62	0,05	0,38	0,18	0,02	0,15	0,78	+ 0,15	0,33	0,03	0,15	0,06	
0,22	0,51	0,19	0,32	-	0,17	0,10	0,00	0,07	0,34	+ 0,02	0,13	0,00	0,09	0,02	
0,18	- 0,00	0,06	- 0,06	-	0,04	0,00	-	0,00	0,05	+ 0,11	0,12	-	-	0,00	
0,07	0,32	0,06	0,26	-	0,07	0,04	0,02	0,13	0,27	+ 0,00	0,06	0,02	0,03	0,05	
5,06	11,62	4,31	7,30	0,13	3,67	1,16	0,43	2,97	8,36	+ 1,05	2,66	0,56	1,25	0,92	
0,41	3,70	0,39	3,31	0,01	1,98	0,37	0,52	0,39	3,28	- 0,03	0,36	0,06	0,41	0,05	
0,39	2,54	0,34	2,20	-	1,73	0,07	0,00	0,38	2,18	- 0,02	0,17	0,04	0,22	0,01	
5,47	15,31	4,70	10,61	0,14	5,66	1,53	0,95	3,35	11,64	+ 1,02	3,03	0,63	1,65	0,97	
3,93	10,43	4,44	6,00	0,21	2,77	0,88	0,85	1,19	5,89	- 0,11	1,57	0,46	1,54	0,60	
<b>KREISVERWALTUNGEN</b>															
0,58	1,15	0,70	0,44	-	0,15	0,15	0,00	0,01	0,31	- 0,14	0,37	0,23	0,48	0,25	
-	0,11	-	0,11	-	-	0,12	-	-	0,12	+ 0,00	0,00	-	-	-	
0,52	0,80	0,62	0,18	-	0,13	0,04	0,00	-	0,17	- 0,01	0,34	0,20	0,36	0,20	
0,12	0,99	0,09	0,90	-	0,58	0,16	0,01	0,01	0,76	- 0,14	0,13	0,00	0,20	0,08	
0,11	0,92	0,08	0,84	-	0,56	0,14	0,01	-	0,71	- 0,13	0,13	0,00	0,20	0,06	
3,34	2,45	0,43	2,02	-	0,78	0,15	0,01	1,97	2,91	+ 0,89	1,59	0,01	0,67	0,03	
-	0,05	0,03	0,02	-	0,00	0,01	-	0,01	0,01	- 0,00	0,02	0,00	0,02	-	
3,34	2,38	0,40	1,98	-	0,76	0,15	0,01	1,96	2,88	+ 0,90	1,57	0,01	0,65	0,03	
0,03	0,10	-	0,10	-	0,09	0,01	0,01	-	0,11	+ 0,00	0,00	-	0,00	-	
-	-	-	-	-	-	-	-	-	-	-	-	-	-	-	
-	0,02	-	0,02	-	0,02	0,00	-	-	0,02	+ 0,00	0,00	-	0,00	-	
0,04	0,38	0,02	0,36	-	0,23	0,05	-	-	0,28	- 0,08	0,01	0,04	0,05	0,09	
4,11	5,06	1,24	3,82	-	1,82	0,53	0,02	1,99	4,36	+ 0,54	2,10	0,29	1,40	0,45	
0,05	0,91	0,28	0,63	-	0,84	0,02	0,04	-	0,89	+ 0,26	0,43	0,06	0,15	0,08	
0,05	0,82	0,28	0,54	-	0,74	0,02	0,03	-	0,79	+ 0,25	0,35	-	0,11	-	
4,16	5,97	1,51	4,45	-	2,66	0,55	0,06	1,99	5,25	+ 0,80	2,53	0,35	1,54	0,53	
4,06	3,98	1,67	2,31	0,05	1,61	0,41	0,19	0,33	2,59	+ 0,28	1,52	0,02	0,92	0,34	

**Ausgaben, spezielle Deckungsmittel und Zuschußbedarf nach Ausgabe-/Einnahmearten und Größenklassen**  
**- Ordentlicher und außerordentlicher Haushalt -**

Tabelle 19

Rechnungsjahr 1952

- in 1000 DM -

Ausgabe-/Einnahmearten	Gemeinden und Gemeindeverbände insgesamt	davon													Kreisverwaltungen
		kreisfreie Städte					kreisangehörige Gemeinden und Ämter								
		zusammen	davon			zusammen	davon							Ämter	
			mit ... Einwohnern				Gemeinden mit ... Einwohnern								
			200 000 und mehr	100 000 bis unter 200 000	50 000 bis unter 100 000		20 000 und mehr	10 000 bis unter 20 000	5 000 bis unter 10 000	3 000 bis unter 5 000	2 000 bis unter 3 000	1 000 bis unter 2 000	weniger als 1 000		
Persönliche Ausgaben	147 150	68 271	52 443	9 268	6 561	45 820	16 266	9 634	7 982	2 251	1 096	1 489	1 648	5 455	33 058
Unterhaltung und Instandsetzung von unbeweglichem Vermögen	14 283	5 780	4 039	1 267	474	4 549	1 448	1 112	1 361	528	-	-	-	101	3 954
Zinsen, Tilgung	7 453	1 862	1 383	177	301	4 176	1 317	455	1 090	367	166	325	369	87	1 415
Gewährung von Darlehen	10 537	6 233	4 603	1 402	228	3 598	1 507	508	1 220	75	138	30	87	34	706
Zuführung an Rücklagen und an Kapitalvermögen	12 024	5 728	5 171	264	293	5 188	1 772	955	1 004	414	317	329	348	50	1 109
Erwerb von Grundvermögen	5 857	2 356	1 920	260	177	3 037	991	538	833	149	92	128	271	35	463
Neu- und Wiederaufbau, Erweiterungs- und Umbauten, große Instandsetzungen	76 917	21 455	15 716	3 126	2 613	37 470	6 963	5 285	6 203	4 580	3 867	5 010	5 367	194	17 992
Neuanschaffung von beweglichem Vermögen	8 996	3 748	2 505	700	544	3 752	1 065	638	707	302	142	258	450	191	1 495
Übrige Ausgaben	137 739	45 112	33 281	6 856	4 975	36 681	9 592	5 183	5 274	2 180	1 928	4 255	6 355	1 912	55 945
Zuweisungen an Bund und Land	41 395	14 616	11 067	2 147	1 402	13 579	2 745	2 241	3 156	1 092	731	1 669	1 850	95	13 200
Zuweisungen an Gemeinden und Gemeindeverbände	11 091	592	529	21	42	7 319	1 561	789	1 334	605	489	1 049	1 368	125	3 179
<b>Brutto-Ausgaben</b>	<b>473 442</b>	<b>175 755</b>	<b>132 658</b>	<b>25 487</b>	<b>17 610</b>	<b>165 171</b>	<b>45 227</b>	<b>27 338</b>	<b>30 164</b>	<b>12 543</b>	<b>8 965</b>	<b>14 541</b>	<b>18 113</b>	<b>8 281</b>	<b>32 517</b>
Erstattungen	6 535	5 655	4 540	823	292	252	116	47	37	45	-	-	-	7	628
Zuweisungen von Gemeinden und Gemeindeverbänden	10 564	534	212	248	75	2 484	667	190	356	212	124	308	255	373	7 545
Darlehen von Gemeinden und Gemeindeverbänden	698	-	-	-	-	537	25	2	69	30	24	108	270	10	162
<b>Bereinigte Ausgaben (Bereinigter Finanzbedarf)</b>	<b>455 645</b>	<b>169 566</b>	<b>127 906</b>	<b>24 417</b>	<b>17 243</b>	<b>161 898</b>	<b>44 419</b>	<b>27 099</b>	<b>29 702</b>	<b>12 256</b>	<b>8 817</b>	<b>14 125</b>	<b>17 588</b>	<b>7 891</b>	<b>24 182</b>
Zuweisungen von Bund und Land	88 534	27 580	20 949	4 304	2 327	22 670	5 811	4 127	4 383	1 904	1 326	2 451	2 536	133	38 284
Eigenausgaben (Reiner Finanzbedarf auf kommunaler Ebene)	367 111	141 985	106 956	20 113	14 916	139 228	38 609	22 972	25 319	10 352	7 492	11 674	15 052	7 758	85 897
Darlehen von Bund und Land	17 770	6 652	4 463	1 130	1 060	8 410	1 613	857	2 219	1 096	813	876	879	57	2 708
Eigenausgaben (Reiner Finanzbedarf auf Landesebene)	349 341	135 333	102 493	18 983	13 856	130 818	36 995	22 115	23 100	9 256	6 679	10 797	14 174	7 701	83 190
Gebühren, Entgelte, Strafen	60 884	25 921	19 670	3 635	2 616	16 556	9 855	3 725	1 469	558	116	131	89	614	18 407
Zinsen und sonstige Erträge aus Kapitalanlagen	938	268	71	114	84	323	122	52	54	17	21	13	17	27	346
Rückflüsse von Darlehen	1 636	694	358	304	32	602	153	91	62	159	33	11	92	1	340
Schuldenaufnahmen aus Kreditmarktmitteln und innere Darlehen	26 414	11 531	9 346	1 274	912	10 120	2 874	1 887	1 765	1 301	873	735	575	109	4 763
Entnahmen aus Rücklagen und Kapitalvermögen	9 144	5 087	3 903	563	622	2 967	930	673	819	158	123	131	112	20	1 089
Erlöse aus Veräußerung von Grund- und sonstigem Sachvermögen	3 569	1 751	1 481	-	270	1 708	752	185	369	202	40	78	79	2	110
Übrige Einnahmen	53 043	15 610	10 795	3 000	1 815	14 489	3 829	1 638	2 486	965	1 166	1 551	2 586	268	22 943
<b>Spezielle Deckungsmittel zusammen</b>	<b>155 628</b>	<b>60 862</b>	<b>45 624</b>	<b>8 890</b>	<b>6 349</b>	<b>46 766</b>	<b>18 516</b>	<b>8 251</b>	<b>7 025</b>	<b>3 361</b>	<b>2 372</b>	<b>2 650</b>	<b>3 549</b>	<b>1 042</b>	<b>47 998</b>
<b>Zuschußbedarf des ordentlichen Haushalts</b>	<b>203 487</b>	<b>80 979</b>	<b>62 459</b>	<b>10 662</b>	<b>7 858</b>	<b>85 886</b>	<b>19 128</b>	<b>13 750</b>	<b>16 341</b>	<b>6 132</b>	<b>4 379</b>	<b>8 475</b>	<b>10 977</b>	<b>6 704</b>	<b>36 623</b>



**Reinausgaben, zweckgebundene Zuweisungen und Darlehen von Bund und Land,  
spezielle Deckungsmittel und Zuschußbedarf nach Einzelplänen und Größenklassen  
- Ordentlicher und außerordentlicher Haushalt -**

Rechnungsjahr 1952 - in 1000 DM -

Verwaltungszeige	Gemeinden und Gemeindeverbände insgesamt	davon														Kreisverwaltungen	
		kreisfreie Städte					kreisangehörige Gemeinden und Ämter										
		zusammen	davon				zusammen	davon									Ämter
			mit ... Einwohnern					Gemeinden mit ... Einwohnern									
200 000 und mehr	100 000 bis 200 000	50 000 bis 100 000	20 000 und mehr	10 000 bis 20 000	5 000 bis 10 000	3 000 bis 5 000	2 000 bis 3 000	1 000 bis 2 000	weniger als 1 000								
<b>REINAUSGABEN</b>																	
0 Allgemeine Verwaltung	35 172	9 103	6 907	1 216	979	18 746	2 598	2 460	3 519	1 554	860	1 201	1 770	4 783	7 323		
1 Öffentliche Sicherheit und Ordnung	20 711	9 426	7 245	1 254	927	2 301	636	527	572	85	15	16	16	435	8 984		
2 Schulen	86 138	31 307	23 115	4 118	4 074	45 435	9 795	7 068	9 662	3 953	2 533	5 552	6 690	182	9 396		
3 Kultur	11 308	9 109	7 454	1 463	1 192	1 593	801	297	167	94	43	68	117	6	606		
4 Fürsorge und Jugendhilfe	99 991	29 960	20 919	5 766	3 274	13 902	4 251	2 320	2 830	856	652	1 121	1 292	580	56 129		
5 Gesundheits- und Jugendpflege	56 300	18 890	14 353	1 702	2 836	16 027	10 102	3 295	1 353	556	107	161	247	204	21 383		
6 Bau- und Wohnungswesen	73 958	19 888	15 686	2 559	1 643	37 021	6 478	5 742	6 008	3 435	3 245	5 051	6 580	17 049			
7 Öffentliche Einrichtungen, Wirtschaftsförderung	48 087	27 094	20 223	4 568	2 302	13 696	5 804	2 782	2 179	624	442	762	981	123	7 298		
Finanz- und Steuerverwaltung	9 862	3 082	2 230	438	413	5 398	1 222	1 012	1 214	286	80	79	40	1 435	1 383		
Nicht aufteilbarer Schuldendienst	1 076	190	164	16	10	627	240	32	161	79	42	23	71	10	260		
<b>Kämmereiverwaltungen zusammen</b>	<b>442 603</b>	<b>158 047</b>	<b>118 295</b>	<b>23 101</b>	<b>16 651</b>	<b>154 746</b>	<b>41 928</b>	<b>25 536</b>	<b>27 666</b>	<b>11 521</b>	<b>8 020</b>	<b>14 033</b>	<b>17 805</b>	<b>8 237</b>	<b>129 810</b>		
Den Kämmereiverwaltungen zugerechnete Finanzvorfälle für das Erwerbvermögen	24 304	12 053	9 822	1 564	667	10 173	3 183	1 755	2 461	977	946	507	307	36	2 078		
<b>Insgesamt absolut</b>	<b>466 907</b>	<b>170 100</b>	<b>128 118</b>	<b>24 665</b>	<b>17 318</b>	<b>164 919</b>	<b>45 111</b>	<b>27 291</b>	<b>30 127</b>	<b>12 498</b>	<b>8 965</b>	<b>14 541</b>	<b>18 113</b>	<b>8 274</b>	<b>131 888</b>		
je Einwohner in DM	189,88	254,05	258,75	245,78	233,84	92,17	175,45	126,22	96,86	88,07	66,56	46,59	43,51	9,08	73,71		
<b>ZWECKGEBUNDENE ZUWEISUNGEN UND DARLEHEN VON BUND UND LAND</b>																	
0 Allgemeine Verwaltung	646	498	493	2	3	53	1	2	18	1	17	1	1	12	95		
1 Öffentliche Sicherheit und Ordnung	9 489	4 256	3 342	552	361	0	-	-	0	-	-	-	-	-	5 234		
2 Schulen	31 859	11 763	8 625	1 488	1 649	16 929	4 824	3 188	4 118	1 579	634	1 276	1 219	92	3 168		
3 Kultur	2 221	2 038	1 688	346	4	157	128	18	3	8	1	0	0	0	286		
4 Fürsorge und Jugendhilfe	33 220	8 729	5 939	2 046	744	1 404	334	393	406	35	169	53	0	12	23 088		
5 Gesundheits- und Jugendpflege	1 490	540	488	48	4	548	285	120	93	42	0	1	4	2	402		
6 Bau- und Wohnungswesen	19 371	2 382	1 612	499	271	8 866	690	1 046	1 286	984	952	1 804	2 041	63	8 122		
7 Öffentliche Einrichtungen, Wirtschaftsförderung	4 305	2 442	2 058	84	300	1 595	1 052	128	132	51	70	58	97	8	268		
Finanz- und Steuerverwaltung	7	-	-	-	-	1	1	-	0	-	-	-	-	-	6		
Nicht aufteilbarer Schuldendienst	50	-	-	-	-	50	-	-	50	-	-	-	-	-	-		
<b>Kämmereiverwaltungen zusammen</b>	<b>102 659</b>	<b>32 648</b>	<b>24 246</b>	<b>5 065</b>	<b>3 337</b>	<b>29 604</b>	<b>7 315</b>	<b>4 895</b>	<b>6 106</b>	<b>2 699</b>	<b>1 843</b>	<b>3 193</b>	<b>3 362</b>	<b>190</b>	<b>40 409</b>		
Den Kämmereiverwaltungen zugerechnete Finanzvorfälle für das Erwerbvermögen	3 645	1 585	1 167	368	50	1 476	109	89	496	301	296	134	52	-	583		
<b>Insgesamt absolut</b>	<b>106 304</b>	<b>34 233</b>	<b>25 412</b>	<b>5 433</b>	<b>3 387</b>	<b>31 080</b>	<b>7 424</b>	<b>4 984</b>	<b>6 602</b>	<b>3 000</b>	<b>2 139</b>	<b>3 328</b>	<b>3 414</b>	<b>190</b>	<b>40 992</b>		
je Einwohner in DM	43,23	51,13	51,32	54,14	45,73	17,37	28,87	23,05	21,23	21,14	15,88	10,66	8,20	0,21	22,91		
<b>SPEZIELLE DECKUNGSMITTEL</b>																	
0 Allgemeine Verwaltung	2 811	714	413	225	76	1 521	224	120	342	156	72	113	48	446	576		
1 Öffentliche Sicherheit und Ordnung	2 613	832	625	135	72	468	180	89	102	19	1	1	1	76	1 313		
2 Schulen	6 439	1 804	911	324	570	3 678	790	304	839	269	191	634	643	8	957		
3 Kultur	3 543	3 094	2 588	425	81	408	225	129	24	6	3	13	7	0	41		
4 Fürsorge und Jugendhilfe	24 947	7 474	5 362	1 254	859	2 457	1 392	361	407	175	37	34	29	21	15 015		
5 Gesundheits- und Jugendpflege	38 874	11 800	9 064	796	1 940	11 626	7 851	2 579	734	300	9	9	40	104	15 448		
6 Bau- und Wohnungswesen	26 998	7 852	5 922	1 095	835	13 005	2 172	2 256	1 817	1 564	1 326	1 387	2 353	127	6 141		
7 Öffentliche Einrichtungen, Wirtschaftsförderung	29 959	17 697	12 774	3 649	1 273	6 153	3 327	1 290	996	245	100	82	102	10	6 110		
Finanz- und Steuerverwaltung	1 418	395	263	77	55	960	90	79	98	58	68	144	215	209	62		
Nicht aufteilbarer Schuldendienst	721	0	-	-	0	247	93	40	35	25	44	3	6	2	473		
<b>Kämmereiverwaltungen zusammen</b>	<b>138 322</b>	<b>51 663</b>	<b>37 923</b>	<b>7 980</b>	<b>5 760</b>	<b>40 522</b>	<b>16 344</b>	<b>7 249</b>	<b>5 395</b>	<b>2 817</b>	<b>1 851</b>	<b>2 421</b>	<b>3 443</b>	<b>1 004</b>	<b>46 135</b>		
Den Kämmereiverwaltungen zugerechnete Finanzvorfälle für das Erwerbvermögen	17 306	9 199	7 701	910	589	6 244	2 172	1 003	1 630	543	521	229	106	38	1 863		
<b>Insgesamt absolut</b>	<b>155 628</b>	<b>60 862</b>	<b>45 624</b>	<b>8 890</b>	<b>6 349</b>	<b>46 766</b>	<b>18 516</b>	<b>8 251</b>	<b>7 025</b>	<b>3 361</b>	<b>2 372</b>	<b>2 650</b>	<b>3 549</b>	<b>1 042</b>	<b>47 998</b>		
je Einwohner in DM	63,29	90,90	92,14	88,59	85,73	26,14	72,02	38,16	22,59	23,68	17,61	8,49	8,52	1,14	26,82		
<b>ZUSCHUSSBEDARF</b>																	
0 Allgemeine Verwaltung	31 399	8 079	6 190	989	900	16 858	2 354	2 336	3 064	1 380	713	1 079	1 717	4 215	6 462		
1 Öffentliche Sicherheit und Ordnung	8 593	4 331	3 271	567	494	1 824	457	434	470	61	14	14	16	358	2 437		
2 Schulen	48 387	19 640	15 031	2 585	2 024	24 193	4 525	3 295	4 508	1 884	1 647	3 585	4 746	5	4 554		
3 Kultur	6 050	4 563	3 772	684	107	984	439	137	123	78	38	55	110	4	503		
4 Fürsorge und Jugendhilfe	34 542	13 741	9 674	2 451	1 617	9 689	2 399	1 589	1 944	610	441	980	1 222	504	11 112		
5 Gesundheits- und Jugendpflege	15 235	6 450	4 950	710	790	3 529	1 731	584	571	199	84	136	189	33	5 257		
6 Bau- und Wohnungswesen	30 788	10 703	9 030	1 047	697	15 751	3 534	2 591	3 087	1 119	1 057	1 886	2 211	265	4 263		
7 Öffentliche Einrichtungen, Wirtschaftsförderung	15 686	8 775	6 912	949	844	6 141	1 606	1 408	1 010	401	270	618	762	66	8 641		
Finanz- und Steuerverwaltung	8 428	2 687	1 968	361	358	4 431	1 131	933	1 114	228	11	65	145	1 224	1 311		
Nicht aufteilbarer Schuldendienst	311	189	164	16	10	335	147	- 7	82	54	- 2	20	34	8	- 213		
<b>Kämmereiverwaltungen zusammen</b>	<b>199 420</b>	<b>79 159</b>	<b>60 961</b>	<b>10 358</b>	<b>7 841</b>	<b>83 734</b>	<b>18 323</b>	<b>13 300</b>	<b>15 971</b>	<b>6 015</b>	<b>4 274</b>	<b>8 307</b>	<b>10 862</b>	<b>6 681</b>	<b>36 526</b>		
Den Kämmereiverwaltungen zugerechnete Finanzvorfälle für das Erwerbvermögen	4 068	1 820	1 498	305	17	2 152	805	450	370	117	105	168	115	23	96		
<b>Insgesamt absolut</b>	<b>203 487</b>	<b>80 979</b>	<b>62 459</b>	<b>10 662</b>	<b>7 858</b>	<b>85 886</b>	<b>19 128</b>	<b>13 750</b>	<b>16 341</b>	<b>6 132</b>	<b>4 379</b>	<b>8 475</b>	<b>10 977</b>	<b>6 704</b>	<b>36 623</b>		
je Einwohner in DM	82,76	120,95	126,15	106,24	106,10	48,00	74,40	63,60	52,54	43,21	32,51	27,16	26,37	7,35	20,47		

Eigenausgaben auf Landesebene nach Verwaltungszweigen und Größenklassen

- Ordentlicher und außerordentlicher Haushalt -

Rechnungsjahr 1952

- in 1000 DM -

Tabelle 21

Verwaltungszweige	Gemeinden und Gemeindevverbände insgesamt	davon														Kreisverwaltungen	
		kreisfreie Städte					kreisangehörige Gemeinden und Ämter										
		zu-sammen	davon				zu-sammen	davon									Ämter
			mit ... Einwohnern					Gemeinden mit ... Einwohnern									
200 000 und mehr	100 000 bis unter 200 000	50 000 bis unter 100 000	20 000 und mehr	10 000 bis unter 20 000	5 000 bis unter 10 000	3 000 bis unter 5 000	2 000 bis unter 3 000	1 000 bis unter 2 000	weniger als 1 000								
<b>0 Allgemeine Verwaltung</b>	34 237	8 601	6 411	1 214	976	18 413	2 596	2 457	3 428	1 536	791	1 190	1 765	4 650	7 223		
Dienststellen für allgemeine Kriegsfolgen	38	- 0	- 0	- 0	-	1	1	-	-	-	-	-	-	-	38		
Sonst. Angelegenheiten der allgem. Verwaltung	20 839	8 601	6 411	1 214	976	5 052	2 595	2 457	-	-	-	-	-	-	7 185		
Nicht aufgeteilt	13 360	-	-	-	-	13 360	-	-	3 428	1 536	791	1 190	1 765	4 650	-		
<b>1 Öffentliche Sicherheit und Ordnung</b>	11 215	5 170	3 902	702	565	2 295	636	525	572	80	15	16	16	434	3 750		
Polizei	4 204	1 823	1 355	251	217	151	75	27	42	7	-	-	-	-	2 230		
Öffentliche Ordnung	6 964	3 346	2 547	451	348	2 097	561	498	530	73	-	-	-	434	1 521		
Nicht aufgeteilt	47	-	-	-	-	47	-	-	-	-	15	16	16	-	-		
<b>2 Schulen</b>	52 597	19 425	14 432	2 588	2 405	27 417	4 618	3 768	5 379	2 233	1 867	4 141	5 398	13	5 754		
Schulverwaltung	879	506	360	84	63	98	84	9	5	-	-	-	-	-	276		
Volks- und Hilfeschulen	30 176	7 048	5 225	1 225	598	22 309	2 425	2 598	4 004	2 025	1 823	4 094	5 337	3	819		
Mittelschulen	4 177	1 916	1 371	299	247	2 237	510	499	1 050	171	-	-	-	8	24		
Höhere Schulen	7 981	4 911	4 021	527	363	2 348	1 377	645	276	47	-	-	-	2	723		
Landwirtschaftliche Berufsschulen	304	-	-	-	-	- 9	-	-	-	- 5	-	3	3	-	313		
Sonstige Berufsschulen	4 970	2 127	1 693	146	288	141	144	4	- 10	15	-	-	-	2	702		
Landwirtschaftliche Berufsfachschulen	35	3	-	-	3	-	-	-	-	-	-	-	-	-	33		
Sonstige Berufsfachschulen	974	838	610	198	30	16	10	7	-	-	-	-	-	-	119		
Landwirtschaftliche Fachschulen	861	231	217	-	15	95	42	-	54	-	-	-	-	-	534		
Sonstige Fachschulen	1 694	1 664	886	103	675	29	24	4	-	-	-	-	-	-	2		
Übriges Schulwesen	397	181	50	6	124	6	3	3	-	-	-	-	-	-	211		
Nicht aufgeteilt	148	-	-	-	-	148	-	-	-	-	44	44	60	-	-		
<b>3 Kultur</b>	9 004	7 071	5 765	1 117	188	1 392	659	266	158	79	41	68	117	4	541		
Wissenschaftspflege	360	318	318	-	-	-	-	-	-	-	-	-	-	-	41		
Theater und Konzerte	6 048	5 522	4 630	829	64	454	357	85	11	1	-	-	-	-	72		
Sonstige Kulturpflege	2 141	1 230	817	289	124	482	302	181	-	-	-	-	-	-	428		
Nicht aufgeteilt	455	-	-	-	-	455	-	-	147	79	41	68	117	4	-		
<b>4 Fürsorge und Jugendhilfe</b>	59 210	21 013	14 834	3 704	2 476	12 111	3 814	1 894	2 348	786	479	1 014	1 252	525	26 085		
Fürsorgeverwaltung	5 712	2 751	1 836	562	353	1 126	640	486	-	-	-	-	-	-	1 835		
Allgemeine Fürsorge (ohne Kriegsfolgenhilfe)	20 714	8 295	6 313	1 143	839	4 728	1 349	587	871	388	283	569	682	-	7 690		
Kriegsfolgenhilfe	11 948	2 551	1 845	406	301	1 502	170	148	248	127	122	301	386	-	7 895		
Einrichtungen der allgemeinen Fürsorge	5 203	1 423	892	317	214	1 262	899	363	-	-	-	-	-	-	2 518		
Einrichtungen der Kriegsfolgenhilfe	3 999	1 716	972	543	201	13	3	9	-	-	-	-	-	-	2 270		
Förderungen der freien Wohlfahrtspflege	438	268	225	12	31	89	51	38	-	-	-	-	-	-	80		
Jugendhilfe, Einrichtungen der Jugendhilfe	6 031	2 865	2 010	505	351	818	617	201	-	-	-	-	-	-	2 350		
Soforthilfsamt/Ausgleichsamt (nur Verwaltung)	2 738	1 145	741	218	187	147	86	61	-	-	-	-	-	-	1 445		
Nicht aufgeteilt	2 427	-	-	-	-	2 427	-	-	1 230	271	74	144	184	525	-		
<b>5 Gesundheits- und Jugendpflege</b>	54 274	18 202	13 864	1 506	2 832	15 116	9 621	3 162	1 230	500	93	145	228	137	20 956		
Gesundheitsdienst	4 975	1 432	1 097	173	163	118	67	51	-	-	-	-	-	-	3 425		
Krankenhäuser, Entbindungs- und Wöchnerinnenheime	43 562	14 568	11 128	990	2 451	13 295	9 338	2 797	724	351	-	-	-	85	15 699		
Anstalten für Nerven- und Geisteskranke	2 738	1 352	1 036	166	151	22	8	14	-	-	-	-	-	-	1 364		
Sonstige Einrichtungen des Gesundheitswesens	1 827	850	604	177	68	509	208	301	-	-	-	-	-	-	468		
Leibesübungen und Jugendpflege (einschl. Einrichtungen)	1 173	-	-	-	-	1 173	-	-	506	149	93	145	228	52	-		
Nicht aufgeteilt	-	-	-	-	-	-	-	-	-	-	-	-	-	-	-		
<b>6 Bau- und Wohnungswesen</b>	53 960	17 506	14 074	2 060	1 372	27 646	5 785	4 680	4 659	2 432	2 271	3 067	4 365	388	8 808		
Bauverwaltung, Städtebau und -planung (Ortsbau), Vermessungswesen, Katasteramt, Hochbau und Maschinenamt	6 860	3 799	3 105	354	340	1 648	955	693	-	-	-	-	-	-	1 413		
Wohnraumbewirtschaftung und Wohnungsaufsicht	2 654	1 315	978	223	114	729	428	301	-	-	-	-	-	-	610		
Wohnungsbau und Wohnsiedlung	6 545	2 180	1 860	5	315	4 103	592	1 118	733	780	385	297	147	51	263		
Straßen, Wege, Brücken und sonstiger Tiefbau	34 226	8 213	6 456	1 246	511	19 565	3 699	2 391	3 051	1 571	1 865	2 750	4 197	41	6 449		
Wasserrläufe und Wasserbau	1 035	860	845	1	14	82	8	42	27	4	-	-	-	2	93		
Trümmerbeseitigung und -verwertung	- 3	15	15	-	-	-	-	-	-	-	-	-	-	-	18		
Bauhöfe	1 360	1 123	815	231	78	237	103	134	-	-	-	-	-	-	-		
Nicht aufgeteilt	1 281	-	-	-	-	1 281	-	-	848	78	21	19	21	295	-		
<b>7 Öffentliche Einrichtungen, Wirtschaftsförderung</b>	43 574	24 610	18 165	4 443	2 002	12 016	4 744	2 653	2 037	570	372	698	869	74	6 948		
Straßenbeleuchtung	1 706	1 151	854	173	123	555	281	274	-	-	-	-	-	-	-		
Stadtentwässerung, Bedürfnisanstalten	5 913	4 214	3 162	645	407	1 699	1 247	452	-	-	-	-	-	-	-		
Müllbeseitigung und -verwertung	2 821	1 554	1 089	317	148	1 267	938	329	-	-	-	-	-	-	-		
Straßenreinigung, Fuhrpark, Tierkörperbeseitigung	2 234	1 825	1 443	292	91	305	186	119	-	-	-	-	-	-	103		
Nicht aufgeteilt	1 186	-	-	-	-	1 186	-	-	981	205	-	-	-	-	-		
Feuerlöschwesen	4 519	3 095	2 271	457	367	1 182	333	277	338	163	-	-	-	71	243		
Einrichtungen der Lebensmittelversorgung und Marktweesen	5 717	5 225	3 960	1 256	9	492	393	60	20	19	-	-	-	-	2		
Bestattungswesen	1 466	1 335	1 099	236	1	129	93	5	22	8	-	-	-	1	2		
Park- und Gartenanlagen	2 790	1 910	1 479	233	198	858	473	385	-	-	-	-	-	-	22		
Übrige öffentliche Einrichtungen	10 580	3 453	2 076	818	559	2 063	809	559	570	123	-	-	-	2	5 064		
Nicht aufgeteilte öffentliche Einrichtungen	1 861	-	-	-	-	1 861	-	-	-	-	358	666	837	-	-		
Förderung der Land- und Forstwirtschaft	1 139	72	112	- 41	1	41	23	6	8	3	-	-	-	1	1 026		
Sonstige Förderung von Wirtschaft und Verkehr	1 510	762	611	59	92	298	- 33	187	98	48	-	-	-	- 1	450		
Ernährungs- und Wirtschaftsamt (Abwicklungsstelle)	55	13	9	-	5	3	-	-	-	3	-	-	-	-	39		
Nicht aufgeteilte Wirtschaftsförderung	77	-	-	-	-	77	-	-	-	-	14	32	31	-	77		
Finanz- und Steuerverwaltung	9 846	3 082	2 230	438	413	5 391	1 221	1 012	1 211	286	80	79	69	1 433	1 373		
Nicht aufteilbarer Schuldendienst	1 026	190	164	16	10	577	240	32	111	79	42	23	41	10	260		
<b>Eigenausgaben der Kämmererverwaltungen zusammen</b>	<b>328 943</b>	<b>124 869</b>	<b>93 842</b>	<b>17 788</b>	<b>13 239</b>	<b>122 374</b>	<b>33 935</b>	<b>20 449</b>	<b>21 135</b>	<b>8 580</b>	<b>6 050</b>	<b>10 440</b>	<b>14 119</b>	<b>7 667</b>	<b>81 699</b>		
absolut																	
je Einwohner in DM	133,78	186,50	189,53	177,25	178,76	68,39	131,99	94,58	67,95	60,46	44,92	33,45	33,91	8,41	45,66		
<b>Wirtschaftliche Unternehmen (nur außerordentlicher Haushalt)</b>	<b>10 957</b>	<b>5 774</b>	<b>4 904</b>	<b>773</b>	<b>98</b>	<b>4 186</b>	<b>1 381</b>	<b>754</b>	<b>1 103</b>	<b>391</b>	<b>470</b>	<b>172</b>	<b>- 84</b>	<b>-</b>	<b>996</b>		
Allgemeines Kapitalvermögen	865	198	186	11	-	616	302	221	44	1	14	7	25	2	51		
Allgemeines Grundvermögen	8 282	4 453	3 551	389	513	3 524	1 307	684	804	274	143	168	111	33	305		
Sondervermögen	295	39	10	22	7	117	70	7	14	9	2	10	4	-	139		
<b>Eigenausgaben des Erwerbvermögens zusammen (soweit den Kämmererverwaltungen zugerechnet)</b>	<b>20 398</b>	<b>10 464</b>	<b>8 651</b>	<b>1 195</b>	<b>617</b>	<b>8 444</b>	<b>3 060</b>	<b>1 666</b>	<b>1 966</b>	<b>676</b>	<b>629</b>	<b>358</b>	<b>55</b>	<b>34</b>	<b>1 490</b>		
<b>Eigenausgaben insgesamt absolut</b>	<b>349 341</b>	<b>135 333</b>															

Zuschußbedarf des ordentlichen Haushalts nach Verwaltungszweigen und Größenklassen

Rechnungsjahr 1952

- in 1000 DM -

Tabelle 22

Verwaltungszweige	Gemein- den und Gemein- dever- bände ins- gesamt	davon														Kreis- ver- wal- tungen	
		kreisfreie Städte					kreisangehörige Gemeinden und Ämter										
		zu- sammen	davon				zu- sammen	davon									Ämter
			mit ... Einwohnern					Gemeinden mit ... Einwohnern									
		200 000 und mehr	100 000 bis unter 200 000	50 000 bis unter 100 000		20 000 und mehr	10 000 bis unter 20 000	5 000 bis unter 10 000	3 000 bis unter 5 000	2 000 bis unter 3 000	1 000 bis unter 2 000	weniger als 1 000					
<b>0 Allgemeine Verwaltung</b>	absolut	31 399	8 079	6 190	989	900	16 858	2 354	2 336	3 064	1 380	713	1 079	1 717	4 215	6 462	
	Je Einwohner in DM	12,77	12,07	12,50	9,86	12,15	9,42	9,16	10,80	9,85	9,72	5,29	3,46	4,12	4,62	3,61	
	Dienststellen für allgemeine Kriegsfolgen	38	-	-	-	-	1	1	-	-	-	-	-	-	-	37	
	Sonet. Angelegenheiten der allgem. Verwaltung	19 194	8 080	6 190	989	900	4 690	2 353	2 336	-	-	-	-	-	-	6 424	
	Nicht aufgeteilt	12 168	-	-	-	-	12 168	-	-	3 064	1 380	713	1 079	1 717	4 215	-	
<b>1 Öffentliche Sicherheit und Ordnung</b>	absolut	8 593	4 331	3 271	567	494	1 824	457	434	470	61	14	14	16	358	2 437	
	Je Einwohner in DM	3,49	6,47	6,61	5,65	6,67	1,02	1,78	2,01	0,43	0,10	0,04	0,04	0,04	0,39	1,36	
	Polizei	4 204	1 823	1 355	251	217	151	75	27	42	7	-	-	-	-	2 230	
	Öffentliche Ordnung	4 344	2 508	1 915	316	276	1 629	382	407	428	54	-	-	-	358	208	
	Nicht aufgeteilt	44	-	-	-	-	44	-	-	-	-	14	14	16	-	-	
<b>2 Schulen</b>	absolut	48 387	19 640	15 031	2 585	2 024	24 193	4 525	3 295	4 508	1 884	1 647	3 585	4 746	5	4 554	
	Je Einwohner in DM	19,68	29,33	30,36	25,76	27,33	13,52	17,60	15,24	14,49	13,28	12,23	11,49	11,40	0,01	2,55	
	Schulverwaltung	874	503	356	84	63	98	84	9	5	-	-	-	-	-	274	
	Volks- und Hilfsschulen	27 426	7 109	5 321	1 044	744	19 806	2 634	2 219	3 445	1 685	1 603	3 538	4 686	-	4 511	
	Mittelschulen	4 282	2 389	1 899	245	245	1 869	520	464	732	147	-	-	-	-	6 24	
	Höhere Schulen	8 073	5 192	4 308	525	358	2 146	1 236	586	275	47	-	-	-	-	2 735	
	Landwirtschaftliche Berufsschulen	315	-	-	-	-	10	-	-	1	5	0	3	3	-	304	
	Sonstige Berufsschulen	4 830	2 501	1 770	390	342	37	-	4	35	0	0	0	-	-	2 292	
	Landwirtschaftliche Berufsfachschulen	32	-	-	-	-	-	-	-	-	-	-	-	-	-	32	
	Sonstige Berufsfachschulen	953	825	586	210	29	16	9	7	0	0	-	-	-	-	112	
	Landwirtschaftliche Fachschulen	299	45	31	-	14	32	17	4	15	-	-	-	-	-	223	
	Sonstige Fachschulen	1 047	1 018	720	84	214	27	23	4	0	-	-	-	-	-	2	
	Übriges Schulwesen	110	59	39	4	16	6	3	3	0	-	-	-	-	-	46	
	Nicht aufgeteilt	147	-	-	-	-	147	-	-	-	-	-	44	44	60	-	
<b>3 Kultur</b>	absolut	6 050	4 563	3 772	684	107	984	439	137	123	78	38	55	110	4	503	
	Je Einwohner in DM	2,46	6,82	7,62	6,82	1,44	0,55	1,71	0,63	0,40	0,55	0,28	0,18	0,26	0,00	0,28	
	Wissenschaftspflege	355	314	314	-	0	0	0	0	-	-	-	-	-	-	41	
	Theater und Konzerte	3 377	3 104	2 698	404	2	201	191	3	7	-	-	-	-	-	72	
	Sonstige Kulturpflege	1 917	1 145	760	280	105	382	248	134	-	-	-	-	-	-	390	
	Nicht aufgeteilt	401	-	-	-	-	401	-	-	-	-	-	-	-	-	-	
<b>4 Fürsorge und Jugendhilfe</b>	absolut	34 542	13 741	9 674	2 451	1 617	9 689	2 399	1 589	1 944	610	441	980	1 222	504	11 112	
	Je Einwohner in DM	14,05	20,52	19,54	24,42	21,83	5,41	9,32	7,35	6,25	4,30	3,27	3,14	2,94	0,55	6,21	
	Fürsorgeverwaltung	5 681	2 736	1 823	559	353	1 119	635	484	-	-	-	-	-	-	1 827	
	Allgemeine Fürsorge (ohne Kriegsfolgenhilfe)	14 807	5 882	4 464	843	575	4 292	1 066	567	810	362	269	551	667	-	4 633	
	Kriegsfolgenhilfe	3 795	765	571	117	77	1 469	168	148	234	125	114	297	383	-	1 561	
	Einrichtungen der allgemeinen Fürsorge	936	565	404	129	31	200	124	76	-	-	-	-	-	-	171	
	Einrichtungen der Kriegsfolgenhilfe	524	226	-	202	86	12	3	9	-	-	-	-	-	-	286	
	Förderungen der freien Wohlfahrtspflege	382	265	221	12	31	79	41	38	-	-	-	-	-	-	38	
	Jugendhilfe, Einrichtungen der Jugendhilfe	3 850	2 188	1 536	373	278	484	278	206	-	-	-	-	-	-	1 179	
	Soforthilfeamt/Ausgleichsamt (nur Verwaltung)	2 678	1 115	716	215	184	144	84	61	-	-	-	-	-	-	1 419	
	Nicht aufgeteilt	1 889	-	-	-	-	1 889	-	-	900	123	58	132	173	504	-	
<b>5 Gesundheits- und Jugendpflege</b>	absolut	15 235	6 450	4 950	710	790	3 529	1 731	584	571	199	84	136	189	33	5 257	
	Je Einwohner in DM	6,20	9,63	10,00	7,07	10,67	1,97	6,73	2,70	1,84	1,40	0,62	0,44	0,45	0,04	2,94	
	Gesundheitsdienst	3 719	1 074	789	159	127	107	60	46	-	-	-	-	-	-	2 538	
	Krankenhäuser, Entbindungs- u. Wöchnerinnenheime	7 944	3 620	2 719	384	517	2 229	1 514	344	299	73	-	-	-	-	2 095	
	Anstalten für Nerven- und Geistesranke	1 147	920	768	70	82	19	6	12	-	-	-	-	-	-	208	
	Sonstige Einrichtungen des Gesundheitswesens	1 584	836	673	99	64	333	151	182	-	-	-	-	-	-	416	
	Leibesübungen u. Jugendpflege (einschl. Einrichtg.)	842	-	-	-	-	842	-	-	272	127	84	136	189	34	-	
<b>6 Bau- und Wohnungswesen</b>	absolut	30 788	10 773	9 030	1 047	697	15 751	3 534	2 591	3 087	1 119	1 057	1 886	2 211	265	4 263	
	Je Einwohner in DM	12,52	16,09	18,24	10,43	9,41	8,80	13,75	11,98	9,93	7,89	7,85	6,04	5,31	0,29	2,38	
	Bauverw., Städtebau u. -planung (Ortsbau), Ver- messung, Katasteramt, Hochbau und Maschinenamt	5 714	3 299	2 689	294	315	1 493	860	633	-	-	-	-	-	-	922	
	Wohnraumbewirtschaftung und Wohnungsaufsicht	2 496	1 227	916	197	114	687	406	282	-	-	-	-	-	-	582	
	Wohnungsbau und Wohnsiedlung	1 620	593	582	-	14	854	194	172	104	125	133	88	52	-	173	
	Straßen, Wege, Brücken und sonstiger Tiefbau	18 912	4 922	4 105	582	235	11 415	2 012	1 395	2 262	912	916	1 779	2 136	4	2 575	
	Wasserläufe und Wasserbau	687	590	576	1	13	59	8	35	8	7	-	-	-	-	38	
	Trümmerbeseitigung und -verwertung	-	24	2	-	-	-	-	-	-	-	-	-	-	-	27	
	Bauhöfe	269	140	159	-	6	129	55	74	-	-	-	-	-	-	-	
	Nicht aufgeteilt	1 114	-	-	-	-	1 114	-	-	714	75	9	19	22	274	-	
<b>7 Öffentliche Einrichtungen, Wirtschaftsförderung</b>	absolut	15 686	8 705	6 912	949	844	6 141	1 606	1 408	1 010	401	270	618	762	66	841	
	Je Einwohner in DM	6,38	13,00	13,96	9,46	11,40	3,43	6,25	6,51	3,25	2,83	2,00	1,98	1,83	0,07	0,47	
	Straßenbeleuchtung	1 664	1 115	819	173	123	549	275	274	-	-	-	-	-	-	-	
	Stadtentwässerung, Bedürfnisanstalten	812	215	147	34	35	597	383	214	-	-	-	-	-	-	-	
	Müllbeseitigung und -verwertung	67	33	49	-	8	34	6	28	-	-	-	-	-	-	-	
	Straßenreinigung, Fuhrpark, Tierkörperbeseitigung	1 195	900	788	84	28	268	154	114	-	-	-	-	-	-	28	
	Nicht aufgeteilt	692	-	-	-	-	692	-	-	557	135	-	-	-	-	-	
	Feuerlöschwesen	4 052	2 953	2 237	372	344	906	169	228	305	142	-	-	-	-	62 193	
	Einrichtg. d. Lebensmittelversorgung u. Marktwesen	-	34	32	95	-	30	66	46	-	56	-	47	-	-	0	
	Bestattungswesen	474	403	330	72	1	69	50	3	10	6	-	-	-	-	1	
	Park- und Gartenanlagen	2 454	1 699	1 322	187	190	754	444	310	-	-	-	-	-	-	1	
	Übrige öffentliche Einrichtungen	794	521	385	55	81	276	-	24	106	97	95	-	-	-	2	
	Nicht aufgeteilte öffentliche Einrichtungen	1 594	-	-	-	-	1 594	-	-	-	-	259	594	741	-	-	
	Förderung der Land- und Forstwirtschaft	529	56	96	-	1	25	14	2	5	3	-	-	-	-	0 449	
	Sonet. Förderung von Wirtschaft und Verkehr	1 280	763	635	53	75	384	88	185	84	26	-	-	-	-	0 133	
	Ernährungs-u. Wirtschaftsamt (Abwicklungsstelle)	54	13	9	-	5	3	-	-	-	3	-	-	-	-	39	
	Nicht aufgeteilte Wirtschaftsförderung	57	-	-	-	-	57	-	-	-	-	12	24	21	-	-	
<b>Finanz- und Steuerverwaltung</b>	absolut	8 428	2 687	1 968	361	358	4 431	1 131	933	1 114	228	11	-	65	-	1 311	
	Je Einwohner in DM	3,11	189	164	16	10	335	147	-	7	82	54	-	26	34	8 - 213	
<b>Zuschußbedarf der Kämmererverwaltungen zusammen</b>	absolut	199 420															

**Allgemeine Deckungsmittel (Einzelarten)**  
- Ordentlicher und außer-  
Rechnungsjahr 1952

Tabelle 23

Steuern und steuerähnliche Einnahmen	Gemeinden und Gemeindeverbände insgesamt	kreisfreie Städte								
		zusammen	davon							
			mit ... Einwohnern							
			200 000 und mehr	100 000 bis unter 200 000	50 000 bis unter 100 000					
<b>1. Gemeindesteuern insgesamt</b>	157 713	61 586	45 963	7 696	7 927					
Realsteuern insgesamt	141 721	55 290	41 356	6 717	7 217					
Grundsteuer A (land- u. forstwirtschaftl. Betriebe)	25 578	375	318	21	35					
Grundsteuer B (sonstige Grundstücke)	39 378	17 070	12 978	2 196	1 895					
Grundsteuerbeihilfen für Arbeiterwohnstätten	1 243	800	727	-	74					
Gewerbesteuer nach Ertrag und Kapital	65 308	29 084	20 323	4 524	4 237					
Lohnsummensteuer	9 331	8 580	7 553	-	1 026					
Gewerbesteuerausgleichzuschüsse (Saldo)	884	- 619	- 543	- 25	- 52					
Sonstige Steuern aus Vermögen, Vermögensverkehr und Einkommen insgesamt	3 063	769	585	116	68					
Zuschlag zur Grunderwerbsteuer einschl. Mehrzuschlag (Wertzuwachssteuer)	2 872	721	552	108	61					
Schankerlaubnissteuer	191	48	33	8	7					
Verbrauch- und Aufwandsteuern insgesamt	12 891	5 528	4 022	863	643					
Jagd- und Fischereisteuer	99	0	-	0	-					
Gemeindegetränkesteuer	3 372	1 623	1 194	268	161					
Speiseeissteuer	153	117	110	-	7					
Kinosteuer	5 773	2 568	1 807	428	333					
Übrige Vergnügungsteuer	1 288	539	398	73	68					
Hundesteuer	2 207	681	513	94	74					
Sonstige Gemeindesteuern insgesamt	38	-	-	-	-					
Einfuhrsteuer (Gemeinde Helgoland)	38	-	-	-	-					
<b>2. Steuerähnliche Einnahmen insgesamt</b>	2 090	1 017	974	-	43					
Verwaltungskostenzuschüsse von Bahn und Post	256	43	-	-	43					
Nicht verteilte Jagdpacht	77	-	-	-	-					
Kurtaxe	8	-	-	-	-					
Spielbankabgaben	974	974	974	-	-					
Hand- und Spanndienste	765	-	-	-	-					
Totogelder	11	-	-	-	-					
<b>3. Allgemeine Finanzausweisungen insgesamt</b>	34 411	-	10 339	-	8 432	-	1 342	-	566	
Schlüsselausweisungen	31 556	-	10 339	-	8 432	-	1 342	-	566	
Bedarfsausweisungen aus dem Ausgleichsstock (-fonds)	1 355	-	-	-	-	-	-	-	-	
Amtsdotationen	1 499	-	-	-	-	-	-	-	-	
<b>4. Allgemeine Umlagen insgesamt</b>	27 737	28 246	-	163	-	60	-	78	-	
Kreisumlage	22 284	22 341	-	-	-	-	-	-	24	
Amtsumlage	5 388	5 401	-	-	-	-	-	-	-	
Ausgleichsbeträge gem. Gesetz zu Art. 131 GG	9	448	-	163	-	60	-	78	24	
Zusatzamtsumlage	57	57	-	-	-	-	-	-	-	
<b>5. Überschüsse der wirtschaftlichen Unternehmen insgesamt</b>	13 628	-	8 558	-	6 776	-	1 629	-	153	
Versorgungsunternehmen										
Elektrizitätsversorgung	1 971	-	977	-	-	-	977	-	-	
Gasversorgung	557	-	453	-	-	-	453	-	-	
Wasserversorgung	159	-	135	-	-	-	135	-	-	
Kombinierte Versorgungsunternehmen	7 840	-	5 005	-	4 852	-	-	-	153	
Verkehrsunternehmen										
Straßenbahn, Kleinbahnen usw.	-	23	557	-	421	-	136	-	-	
Hafen- und Umschlagunternehmen	-	1 258	-	1 260	-	1 260	-	-	-	
Übrige Verkehrsunternehmen	-	116	-	116	-	116	-	-	-	
Kombinierte Versorgungs- und Verkehrsunternehmen	4 076	-	3 200	-	3 200	-	-	-	-	
Unternehmen der Verkehrsförderung	-	257	-	65	-	32	-	32	-	
Land- u. forstwirtschaftl. Unternehmen nicht aufgeteilt	4	-	-	-	-	-	-	-	-	
Landwirtschaftliche Unternehmen	7	-	-	25	-	-	-	33	-	
Forstwirtschaftliche Unternehmen	1 414	-	253	-	253	-	-	-	-	
Kurbetriebe	-	496	-	349	-	349	-	-	-	
Übrige wirtschaftliche Unternehmen	-	254	-	205	-	199	-	6	-	
<b>6. Erträge des allgemeinen Kapital- und Grundvermögens insg.</b>	1 589	-	209	-	-	15	339	-	116	
Allgemeines Kapitalvermögen	2 238	-	1 511	-	1 421	-	152	-	61	
Allgemeines Grundvermögen	-	649	-	1 303	-	1 436	188	-	54	
<b>Erwerbsvermögen zusammen (5 und 6)</b>	15 216	-	8 767	-	6 761	-	1 968	-	37	
<b>ABSCHLUSS</b>										
Zuschußbedarf des ordentlichen Haushalts	203 487		80 979		62 459		10 662		7 858	
Allgemeine Finanzausweisungen	34 411		10 339		8 432		1 342		566	
Allgemeine Umlagen (Einnahmen +, Ausgaben -)	- 509		- 163		- 60		- 78		- 24	
<b>Deckungsbedarf</b>	169 585		70 802		54 087		9 399		7 317	
Erwerbsvermögen	15 216		8 767		6 761		1 968		37	
Steuern	157 713		61 586		45 963		7 696		7 927	
Steuerähnliche Einnahmen	2 090		1 017		974		-		43	
<b>Allgemeine Deckungsmittel (ohne allgemeine Finanzausweisungen und Umlagen) zusammen</b>	175 020		71 371		53 698		9 664		8 008	
Unterschied zwischen Deckungsbedarf und allgemeine Deckungsmitteln (Mehreinnahmen +, Mehrausgaben -)	+ 5 435		+ 568		- 389		+ 265		+ 691	
Rücklagen für den Gesamthaushalt (Entnahmen minus Zuführungen)	- 3 590		- 1 281		- 684		- 67		- 530	
<b>Abschluß des ordentlichen Haushalts (Mehreinnahmen +, Mehrausgaben -)</b>	+ 1 845		- 712		- 1 072		+ 198		+ 161	
<b>Außerordentlicher Haushalt (Mehreinnahmen +, Mehrausgaben -)</b>	+ 9 774		+ 6 509		+ 5 589		+ 569		+ 351	
<b>Abschluß des ordentlichen und außerordentlichen Haushalts (Mehreinnahmen +, Mehrausgaben -)</b>	+ 11 619		+ 5 796		+ 4 517		+ 767		+ 512	

und Gesamtabluß nach Größenklassen  
ordentlicher Haushalt -  
- in 1000 DM -

davon																			
Kreisangehörige Gemeinden und Ämter																		Kreisverwaltungen	
davon																			
Gemeinden mit ... Einwohnern																Ämter			
zusammen		20 000 und mehr	10 000 bis unter 20 000	5 000 bis unter 10 000	3 000 bis unter 5 000	2 000 bis unter 3 000	1 000 bis unter 2 000	weniger als 1 000											
91 916	17 873	15 454	17 605	6 985	5 486	12 172	16 338	3	4 211										
86 431	16 384	14 286	16 172	6 482	5 251	11 825	16 031	-	-										
25 203	274	952	1 461	1 296	2 460	7 061	11 699	-	-										
22 309	5 678	3 868	5 550	2 018	1 258	2 073	1 863	-	-										
442	102	66	219	20	25	6	4	-	-										
36 224	9 956	8 940	8 529	2 999	1 309	2 288	2 203	-	-										
751	426	235	40	43	-	4	2	-	-										
1 503	- 52	224	373	106	199	393	260	-	-										
-	-	-	-	-	-	-	-	-	2 294										
-	-	-	-	-	-	-	-	-	2 151										
-	-	-	-	-	-	-	-	-	143										
5 447	1 488	1 167	1 433	503	235	347	270	3	1 917										
1 749	437	384	538	173	82	91	43	-	98										
36	13	16	5	2	0	-	-	-	-										
2 203	733	544	600	185	53	59	28	0	1 002										
507	109	69	93	73	34	65	61	3	242										
952	196	154	197	70	66	131	137	-	574										
38	-	-	-	-	-	-	38	-	-										
38	-	-	-	-	-	-	38	-	-										
1 073	32	81	67	27	203	306	355	-	-										
212	32	81	41	15	4	28	12	-	-										
77	-	-	2	1	8	16	50	-	-										
8	-	-	4	4	-	-	-	-	-										
-	-	-	-	-	-	-	-	-	-										
765	-	-	21	7	181	262	293	-	-										
11	-	-	-	-	11	-	-	-	-										

Ein-	Aus-	Ein-	Aus-	Ein-	Aus-	Ein-	Aus-	Ein-	Aus-	Ein-	Aus-	Ein-	Aus-	Ein-	Aus-	Ein-	Aus-	Ein-	Aus-
nahmen	gaben	nahmen	gaben	nahmen	gaben	nahmen	gaben	nahmen	gaben	nahmen	gaben	nahmen	gaben	nahmen	gaben	nahmen	gaben	nahmen	gaben
13 365	-	2 362	-	1 239	-	2 386	-	1 123	-	1 060	-	1 596	-	2 111	-	1 488	-	10 706	-
10 741	-	2 212	-	1 052	-	2 071	-	1 036	-	1 019	-	1 486	-	1 865	-	-	-	10 476	-
1 125	-	150	-	187	-	304	-	88	-	40	-	111	-	246	-	-	-	230	-
1 499	-	-	-	-	-	11	-	-	-	-	-	-	-	-	-	1 488	-	-	-
5 453	27 979	1	4 023	7	3 105	1	4 293	-	2 154	-	2 187	-	5 189	-	7 006	5 444	21	22 284	105
-	22 341	-	3 966	-	3 054	-	4 102	-	1 697	-	1 527	-	3 409	-	4 587	-	-	22 284	-
5 388	5 401	-	-	-	-	-	-	-	449	-	641	-	1 758	-	2 403	5 388	-	-	-
9	181	1	58	7	51	1	42	-	9	-	-	-	-	-	-	21	-	-	105
57	57	-	-	-	-	-	-	-	-	-	18	-	22	-	16	57	-	-	-
4 121	-	2 516	-	820	-	746	-	73	-	3	-	-	2	-	46	12	-	948	-
406	-	-	-	39	-	286	-	68	-	-	-	-	-	-	-	12	-	589	-
104	-	63	-	16	-	41	-	16	-	-	-	-	-	-	-	-	-	-	-
25	-	-	-	6	-	14	-	13	-	3	-	-	13	-	0	1	-	-	-
2 836	-	1 719	-	639	-	431	-	46	-	-	-	-	-	-	-	-	-	-	-
12	-	14	-	-	-	-	2	-	-	-	-	-	-	-	-	-	-	-	592
9	-	-	10	4	-	-	12	29	-	-	-	-	-	-	-	-	-	-	5
1	-	-	-	1	-	-	-	-	-	-	-	-	-	-	-	-	2	-	-
876	-	734	-	98	-	45	-	-	-	-	-	-	-	-	-	-	-	-	-
-	42	-	1	2	-	-	43	-	0	-	-	-	-	-	-	-	-	-	150
4	-	-	-	-	-	-	-	-	-	-	1	-	0	5	-	-	-	-	-
-	13	-	-	-	10	-	3	-	-	-	-	-	-	-	-	-	-	-	45
106	-	30	-	74	-	-	1	3	-	-	-	-	-	-	-	-	-	1 056	-
-	147	-	32	-	37	-	10	-	68	-	-	-	-	-	-	-	-	-	-
-	55	-	2	-	11	-	1	-	2	1	-	10	-	-	51	1	-	6	-
1 034	-	247	-	6	81	-	149	-	138	-	131	-	283	-	11	-	346	-	-
408	-	158	-	80	59	-	9	-	79	-	10	-	13	-	1	-	319	-	-
626	-	89	-	86	22	-	140	-	60	-	121	-	270	-	11	-	27	-	-
5 156	-	2 763	-	814	-	826	-	222	-	142	-	129	-	237	-	23	-	1 294	-

ABSCHLUSS

85 886	19 128	13 750	16 341	6 132	4 379	8 475	10 977	6 704	36 623
13 365	2 362	1 239	2 386	1 123	1 060	1 596	2 111	1 488	10 706
- 22 525	- 4 022	- 3 098	- 4 292	- 2 154	- 2 187	- 5 189	- 7 006	+ 5 423	+ 22 179
95 046	20 788	15 608	18 247	7 163	5 507	12 068	15 871	- 208	3 737
5 156	2 763	814	826	222	142	129	237	23	1 294
91 916	17 873	15 454	17 605	6 985	5 486	12 172	16 338	3	4 211
1 073	32	81	67	27	203	306	355	-	-
98 144	20 668	16 349	18 498	7 235	5 831	12 607	16 930	26	5 505
+ 3 099	- 120	+ 741	+ 251	+ 71	+ 325	+ 539	+ 1 059	+ 233	+ 1 768
- 2 071	- 616	- 467	- 490	- 154	- 62	- 126	- 138	- 18	- 238
+ 1 028	- 736	+ 273	- 239	- 83	+ 263	+ 413	+ 921	+ 215	+ 1 530
+ 1 834	+ 648	- 114	+ 266	+ 237	+ 73	+ 328	+ 352	+ 44	+ 1 431
+ 2 862	- 88	+ 160	+ 27	+ 154	+ 336	+ 741	+ 1 273	+ 259	+ 2 961

**Allgemeine Deckungsmittel (Einzelarten) und Gesamtabschluß nach Größenklassen**

**- Ordentlicher und außerordentlicher Haushalt -**

Rechnungsjahr 1952

- je Einwohner in DM -

Tabelle 24

Steuern und steuerähnliche Einnahmen	Gemeinden und Gemeindeverbände insgesamt	davon													Kreisverwaltungen	
		kreisfreie Städte					kreisangehörige Gemeinden und Ämter									
		zu- sammen	davon				zu- sammen	davon								Ämter
			mit ... Einwohnern					Gemeinden mit ... Einwohnern								
200 000 und mehr	100 000 bis unter 200 000	50 000 bis unter 100 000	20 000 und mehr	10 000 bis unter 20 000	5 000 bis unter 10 000	2 000 bis unter 5 000	1 000 bis unter 2 000	weniger als 1 000								
<b>Gemeindesteuern</b>																
Realsteuern insgesamt	57,64	82,58	83,52	66,93	97,45	48,30	63,72	66,07	52,00	45,68	38,99	37,89	38,51	-	-	
Grundsteuer A (land- und forstwirtschaftl. Betriebe)	10,40	0,56	0,64	0,21	0,47	14,09	1,07	4,40	4,70	9,13	18,26	22,62	28,10	-	-	
Grundsteuer B (sonstige Grundstücke)	16,01	25,49	26,21	21,88	25,59	12,47	22,08	17,89	17,84	14,22	9,34	6,64	4,48	-	-	
Grundsteuerbeihilfen für Arbeiterwohnstätten	0,51	1,19	1,47	-	1,00	0,25	0,40	0,31	0,70	0,14	0,19	0,02	0,01	-	-	
Gewerbesteuer nach Ertrag und Kapital	26,56	43,44	41,05	45,08	57,21	20,24	38,72	41,35	27,42	21,13	9,72	7,33	5,29	-	-	
Lohnsummensteuer	3,79	12,81	15,25	-	13,85	0,42	1,66	1,09	0,13	0,30	-	0,01	0,00	-	-	
Gewerbesteuerausgleichzuschüsse (Saldo)	0,36	- 0,92	- 1,10	- 0,25	- 0,70	0,84	- 0,20	1,04	1,20	0,75	1,48	1,26	0,62	-	-	
Sonstige Steuern aus Vermögen, Vermögensverkehr und Einkommen insgesamt	1,25	1,15	1,18	1,16	0,92	-	-	-	-	-	-	-	-	-	1,28	
Zuschlag zur Grunderwerbsteuer einschl. Mehrzuschlag (Wertzuwachssteuer)	1,17	1,08	1,11	1,08	0,82	-	-	-	-	-	-	-	-	-	1,20	
Schankerlaubnissteuer	0,08	0,07	0,07	0,08	0,09	-	-	-	-	-	-	-	-	-	0,08	
Verbrauch- und Aufwandsteuern insgesamt	5,24	8,26	8,12	8,60	8,68	3,04	5,79	5,40	4,61	3,54	1,74	1,11	0,65	0,00	1,07	
Jagd- und Fischereisteuer	0,04	0,00	-	0,00	-	-	-	-	-	-	-	-	-	-	0,05	
Gemeindegetränkesteuer	1,37	2,42	2,41	2,67	2,17	0,98	1,70	1,78	1,73	1,22	0,61	0,29	0,10	-	-	
Speiseisesteuer	0,06	0,17	0,22	-	0,09	0,02	0,05	0,07	0,02	0,01	0,00	-	-	-	-	
Kinosteuer	2,35	3,84	3,65	4,26	4,50	1,23	2,85	2,52	1,93	1,30	0,39	0,19	0,07	0,00	0,56	
Übr. Vergnügungsteuer	0,52	0,81	0,80	0,73	0,92	0,28	0,42	0,32	0,30	0,51	0,25	0,21	0,15	0,00	0,14	
Hundesteuer	0,90	1,02	1,04	0,94	1,00	0,53	0,76	0,71	0,63	0,49	0,49	0,42	0,33	-	0,32	
Sonstige Gemeindesteuern Einfuhrsteuern (Gemeinde Helgoland)	0,02	-	-	-	-	0,02	-	-	-	-	-	-	0,09	-	-	
<b>Gemeindesteuern insgesamt dagegen: 1951</b>	64,14	91,98	92,83	76,69	107,03	51,37	69,52	71,48	56,60	49,22	40,73	39,00	39,24	0,00	2,35	
<b>Zunahme 1952 gegenüber 1951 in %</b>	56,17	83,07	83,81	67,50	99,32	44,08	56,18	56,56	48,91	42,54	35,82	35,86	36,10	0,00	2,20	
	14,2	10,7	10,8	13,6	7,8	16,5	23,7	26,4	15,7	15,7	13,7	8,8	8,7	0,0	6,8	
<b>ABSCHLUSS</b>																
Zuschußbedarf des ordentlichen Haushalts	82,76	120,95	126,15	106,24	106,10	48,00	74,40	63,60	52,54	43,21	32,51	27,16	26,37	7,35	20,47	
Allgemeine Finanzzuweisungen	13,99	15,44	17,03	13,37	7,64	7,47	9,19	5,73	7,67	7,91	7,87	5,11	5,07	1,63	5,98	
Allgemeine Umlagen (Einnahmen +, Ausgaben -)	- 0,21	- 0,24	- 0,12	- 0,78	- 0,32	-12,59	-15,64	-14,33	-13,80	-15,18	-16,24	-16,63	-16,83	+ 5,95	+ 12,40	
Deckungsbedarf	68,97	105,75	109,24	93,66	98,80	53,12	80,85	72,19	58,67	50,48	40,89	38,67	38,12	- 0,23	2,09	
Erwerbsvermögen	6,19	13,09	13,65	19,61	0,50	2,88	10,75	3,76	2,66	1,56	1,05	0,41	0,57	0,03	0,72	
Steuern	64,14	91,98	92,83	76,69	107,03	51,37	69,52	71,48	56,60	49,22	40,73	39,00	39,24	0,00	2,35	
Steuerähn. Einnahmen	0,85	1,52	1,97	-	0,58	0,60	0,12	0,37	0,22	0,19	1,51	0,98	0,85	-	-	
Allgem. Deckungsmittel (ohne allgem. Finanzzuweisungen und Umlagen insgesamt)	71,18	106,60	108,45	96,30	108,13	54,85	80,39	75,62	59,47	50,98	43,29	40,39	40,67	0,03	3,08	
Unterschied zwischen Deckungsbedarf und allgem. Deckungsmitteln (Mehreinnahmen +, Mehrausgaben -)	+ 2,21	+ 0,85	- 0,79	+ 2,64	+ 9,33	+ 1,73	- 0,47	+ 3,43	+ 0,81	+ 0,50	+ 2,41	+ 1,73	+ 2,54	+ 0,26	+ 0,99	
Rücklagen für den Gesamthaushalt (Entnahmen minus Zuführungen)	- 1,46	- 1,91	- 1,38	- 0,67	- 7,16	- 1,16	- 2,40	- 2,16	- 1,58	- 1,09	- 0,46	- 0,40	- 0,33	- 0,02	- 0,13	
Abschluß des ordentlichen Haushalts (Mehreinnahmen +, Mehrausgaben -)	+ 0,75	- 1,06	- 2,17	+ 1,97	+ 2,17	+ 0,57	- 2,86	+ 1,26	- 0,77	- 0,58	+ 1,95	+ 1,32	+ 2,21	+ 0,24	+ 0,86	
Außerordentlicher Haushalt (Mehreinnahmen +, Mehrausgaben -)	+ 3,97	+ 9,72	+ 11,29	+ 5,67	+ 4,74	+ 1,02	+ 2,52	- 0,53	+ 0,86	+ 1,68	+ 0,54	+ 1,05	+ 0,85	+ 0,05	+ 0,80	
Abschluß des ordentl. und außerordentl. Haushalts (Mehreinnahmen +, Mehrausgaben -)	+ 4,73	+ 8,66	+ 9,12	+ 7,64	+ 6,91	+ 1,60	- 0,34	+ 0,74	+ 0,09	+ 1,09	+ 2,49	+ 2,37	+ 3,06	+ 0,28	+ 1,65	

## Streuung der Realsteuerhebesätze nach Größenklassen

STEUERART: GRUNDSTEUER A

Tabelle 25

Hebesatz in %	Anzahl der Gemeinden	davon										
		kreisfreie Städte mit				kreisangehörige Gemeinden mit						
		500 000 und mehr	200 000	100 000	50 000	20 000	10 000	5 000	3 000	2 000	1 000	weniger als 1 000
		bis unter										
Einwohnern												
0	4	-	-	-	-	-	-	-	-	1	-	3
91 - 100	2	-	-	1	-	-	-	-	-	-	-	1
101 - 110	3	-	-	-	-	-	-	-	-	-	-	3
111 - 120	3	-	-	-	-	-	-	-	-	-	1	2
121 - 130	4	-	-	-	-	-	-	-	-	-	-	4
131 - 140	25	-	-	-	-	-	1	-	1	3	20	26
141 - 150	34	-	-	-	-	-	-	-	1	7	26	38
151 - 160	52	-	-	-	-	-	1	1	2	10	24	33
161 - 170	33	-	-	-	-	-	-	1	1	7	24	970
171 - 180	970	-	1	-	-	3	12	33	31	39	184	667
181 - 190	16	-	-	-	-	-	1	1	1	3	10	16
191 - 200	151	-	1	-	1	6	1	5	3	14	21	99
201 - 225	66	-	-	-	-	-	2	5	2	1	14	42
226 - 250	21	-	-	-	-	-	-	-	-	-	5	16
251 - 275	7	-	-	-	-	-	-	-	-	-	-	7
276 - 300	2	-	-	-	-	-	-	-	-	-	-	2
301 - 400	2	-	-	-	-	-	-	-	-	-	-	2
<b>Insgesamt</b>	<b>1 393</b>	-	2	1	1	9	16	46	39	60	255	964
<b>Gewogener Durchschnitts-hebesatz in %</b>	<b>180</b>	-	197	100	200	193	188	182	183	178	182	182

Tabelle 26

STEUERART: GRUNDSTEUER B

Hebesatz in %	Anzahl der Gemeinden	davon										
		kreisfreie Städte mit				kreisangehörige Gemeinden mit						
		500 000 und mehr	200 000	100 000	50 000	20 000	10 000	5 000	3 000	2 000	1 000	weniger als 1 000
		bis unter										
Einwohnern												
0	19	-	-	-	-	-	-	-	-	-	-	19
91 - 100	4	-	-	-	-	-	-	-	-	-	1	3
101 - 110	2	-	-	-	-	-	-	-	-	-	-	2
111 - 120	3	-	-	-	-	-	-	-	-	-	1	2
121 - 130	4	-	-	-	-	-	-	-	-	-	-	4
131 - 140	17	-	-	-	-	-	-	-	-	2	15	23
141 - 150	29	-	-	-	-	-	-	-	-	1	5	33
151 - 160	45	-	-	-	-	-	-	-	-	-	6	18
161 - 170	24	-	-	-	-	-	-	-	-	-	6	18
171 - 180	881	-	-	-	-	-	-	2	2	13	185	679
181 - 190	15	-	-	-	-	-	-	-	1	-	5	9
191 - 200	248	-	-	-	-	2	12	34	32	40	24	104
201 - 225	67	-	-	-	-	2	3	6	2	6	12	36
226 - 250	26	-	-	-	-	4	1	3	2	-	2	14
251 - 275	3	-	-	-	-	1	-	1	-	-	-	1
276 - 300	5	-	2	1	1	-	-	-	-	-	-	1
301 - 400	1	-	-	-	-	-	-	-	-	-	-	1
<b>Insgesamt</b>	<b>1 393</b>	-	2	1	1	9	16	46	39	60	255	964
<b>Gewogener Durchschnitts-hebesatz in %</b>	<b>239</b>	-	300	290	300	237	204	208	203	198	182	182

Tabelle 27

STEUERART: GEWERBESTEUER NACH ERTRAG UND CAPITAL

Hebesatz in %	Anzahl der Gemeinden	davon										
		kreisfreie Städte mit				kreisangehörige Gemeinden mit						
		500 000 und mehr	200 000	100 000	50 000	20 000	10 000	5 000	3 000	2 000	1 000	weniger als 1 000
		bis unter										
Einwohnern												
0	45	-	-	-	-	-	-	-	-	-	-	45
121 - 130	1	-	-	-	-	-	-	-	-	-	-	1
131 - 140	1	-	-	-	-	-	-	-	-	-	-	1
141 - 150	4	-	-	-	-	-	-	-	-	-	-	4
151 - 160	2	-	-	-	-	-	-	-	-	-	1	1
161 - 170	4	-	-	-	-	-	-	-	-	-	1	3
171 - 180	15	-	-	-	-	-	-	-	-	-	2	13
181 - 190	1	-	-	-	-	-	-	-	-	-	-	1
191 - 200	73	-	-	-	-	-	-	-	1	1	13	58
201 - 225	42	-	-	-	-	2	1	1	1	2	11	24
226 - 250	904	-	-	-	-	-	2	2	2	13	193	692
251 - 275	218	-	-	-	-	1	10	30	33	37	21	86
276 - 300	73	-	2	1	1	6	3	12	1	7	11	29
301 - 350	10	-	-	-	-	-	-	1	1	-	2	6
<b>Insgesamt</b>	<b>1 393</b>	-	2	1	1	9	16	46	39	60	255	964
<b>Gewogener Durchschnitts-hebesatz in %</b>	<b>285</b>	-	300	300	300	286	272	276	272	266	246	246



**Ausgaben, spezielle Deckungsmittel und Zu-**  
**- Ordentlicher**  
**Rechnungsjahr 1952**

Tabelle 28

Kreisfreie Städte und Kreise	G = Kämmererverwaltungen insgesamt 1) a = Gemeinden mit 10 000 und mehr Einwohnern b = Gemeinden mit 3 000 bis unter 10 000 Einwohnern c = Gemeinden mit weniger als 3 000 Einwohnern d = Ämter e = Kreisverwaltungen	Persönliche Ausgaben		darunt.		Zin- sen, Til- gung	Unter- haltung und Instand- setzung von unbeweg- lichem Vermögen	Gewäh- rung von Darlehen, Zuführung an Rücklagen und an Kapital- vermögen	Erwerb von Grundvermögen, Neu- und Wiederaufbau, Erweiterungs- und Umbauten, große Instandsetzungen, Neuanschaffung von beweglichem Vermögen	Anteil- beträge an den außer- ordent- lichen Haus- halt	Zuweisungen an		Brutto- ausgaben		
		in 1 000 DM	je Einw. in DM	in 1 000 DM	in 1 000 DM						in 1 000 DM	je Einw. in DM	in 1 000 DM		in 1 000 DM
Flensburg	G	9 268	92,35	1 124	177	1 267	536	1 759	17,53	379	6 832	2 147	21	22 386	223,07
Kiel	G	25 563	98,12	4 316	889	1 464	2 613	2 234	8,57	2 501	14 603	5 755	495	56 119	215,40
Lübeck	G	26 880	114,58	3 626	494	2 575	1 811	1 715	7,31	595	18 039	5 312	34	57 454	244,90
Neumünster	G	6 561	88,59	240	301	474	25	574	7,75	15	4 938	1 402	42	14 333	193,53
<b>Kreisfreie Städte zusammen</b>	<b>G</b>	<b>68 271</b>	<b>101,97</b>	<b>9 306</b>	<b>1 862</b>	<b>5 780</b>	<b>4 985</b>	<b>6 282</b>	<b>9,38</b>	<b>3 490</b>	<b>44 413</b>	<b>14 616</b>	<b>592</b>	<b>150 292</b>	<b>224,47</b>
Eckernförde	G	3 539	44,50	263	187	411	63	220	2,77	269	4 226	1 373	671	10 959	137,80
	a	1 110	49,81	160	89	116	9	53	2,38	122	393	283	184	2 358	105,82
	b	19	5,08	-	5	10	-	-	-	10	26	25	18	114	30,49
	c	225	4,20	-	55	-	36	76	1,42	100	737	296	211	1 736	32,44
	d	378	6,60	1	-	5	-	20	0,35	-	129	-	0	532	9,29
	e	1 806	22,71	102	38	280	18	71	0,89	37	2 941	770	258	6 219	78,20
Eiderstedt	G	1 076	46,13	80	120	67	88	101	4,33	23	1 405	284	125	3 289	141,00
	a	-	-	-	-	-	-	-	-	-	-	-	-	-	-
	b	240	42,92	40	12	19	23	28	5,01	10	119	89	41	581	103,90
	c	135	7,61	-	55	-	50	58	3,27	9	345	82	71	804	45,34
	d	158	10,93	2	3	0	-	12	0,83	-	56	-	1	232	16,06
	e	542	23,24	38	50	48	15	4	0,17	4	885	113	13	1 672	71,68
Eutin	G	4 918	50,03	268	307	458	279	362	3,68	102	5 254	1 872	368	13 920	141,61
	a	1 936	30,93	139	116	227	185	208	3,32	92	1 042	628	201	4 634	74,03
	b	743	20,81	28	75	70	13	31	0,87	10	444	213	121	1 721	48,20
	c	-	-	-	-	-	-	-	-	-	-	-	-	-	-
	d	-	-	-	-	-	-	-	-	-	-	-	-	-	-
	e	2 239	22,78	101	116	161	82	123	1,25	-	3 767	1 031	47	7 565	76,96
Flensburg-Land	G	1 814	25,37	89	60	252	43	161	2,25	134	3 183	678	512	6 837	95,62
	a	-	-	-	-	-	-	-	-	-	-	-	-	-	-
	b	184	19,36	11	21	50	3	20	2,10	-	107	44	44	474	49,88
	c	178	2,87	-	25	-	3	37	0,60	26	1 107	157	224	1 757	28,34
	d	220	3,66	1	2	8	2	19	0,32	-	108	-	4	362	6,02
	e	1 231	17,22	77	13	193	35	86	1,20	108	1 860	476	240	4 243	59,34
Hzgt. Lauenburg	G	7 082	49,88	617	335	807	661	641	4,51	530	7 722	2 360	554	20 691	145,71
	a	2 827	49,21	224	182	319	79	271	4,72	99	1 831	734	224	6 567	114,31
	b	402	21,07	31	23	47	67	55	2,88	117	311	97	47	1 165	61,07
	c	329	5,03	-	37	-	143	228	3,48	188	876	275	190	2 266	34,61
	d	328	4,52	3	0	-	2	18	0,25	-	112	-	24	485	6,68
	e	3 197	22,52	358	92	441	370	69	0,49	126	4 591	1 254	69	10 209	71,90
Husum	G	3 794	53,17	260	229	412	51	227	3,18	62	3 911	1 068	305	10 060	140,99
	a	1 746	71,59	166	86	188	-	65	2,67	-	1 007	305	125	3 521	144,37
	b	178	21,89	12	23	44	14	26	3,20	4	242	121	31	683	84,01
	c	188	4,84	-	42	-	25	59	1,52	26	654	245	92	1 330	34,25
	d	183	4,64	2	3	6	10	15	0,38	13	80	-	19	328	8,32
	e	1 500	21,02	80	76	175	2	62	0,87	20	1 928	397	39	4 198	58,83
Norderdithmarschen	G	3 912	55,36	356	284	259	25	247	3,50	122	4 642	1 047	459	10 997	155,63
	a	1 396	64,69	206	89	60	9	48	2,22	56	565	239	87	2 548	118,07
	b	219	19,43	25	43	16	1	24	2,13	22	233	233	97	886	78,60
	c	187	4,95	-	24	-	15	14	0,37	7	576	212	184	1 220	32,27
	d	468	11,35	16	6	15	1	21	0,51	8	189	-	0	709	17,20
	e	1 642	23,24	108	121	168	-	141	2,00	29	3 079	363	91	5 634	79,74
Oldenburg	G	3 375	36,79	157	253	296	492	450	4,91	572	5 105	1 502	538	12 583	137,17
	a	430	28,07	27	63	87	57	185	12,08	318	310	169	67	1 686	110,06
	b	721	19,49	54	64	155	207	101	2,73	67	564	200	202	2 279	61,60
	c	271	6,88	-	41	-	106	86	2,18	188	632	228	148	1 699	43,11
	d	304	9,21	-	2	2	-	2	0,06	-	88	-	2	399	12,09
	e	1 649	17,98	76	84	51	123	77	0,84	-	3 512	905	119	6 520	71,08
Pinneberg	G	10 627	54,67	969	599	1 091	1 135	1 050	5,40	1 089	9 379	2 706	934	28 609	147,18
	a	5 546	59,29	679	287	590	815	513	5,48	677	2 639	943	441	12 451	133,10
	b	1 113	19,45	84	107	246	159	208	3,63	257	636	530	164	3 420	59,75
	c	297	6,81	-	65	-	42	152	3,49	104	632	220	122	1 634	37,47
	d	311	6,60	8	1	0	25	10	0,21	-	73	-	0	420	8,91
	e	3 360	17,29	198	139	255	95	167	0,86	50	5 399	1 012	206	10 683	54,96

1) einschließlich vermögenswirksamer Beträge des Erwerbvermögens

schußbedarf nach Kreisen und Größenklassen

Haushalt -

- in 1000 DM und je Einwohner in DM -

Erstattungen	Zuweisungen von Gemeinden und Gemeindeverbänden	Bereinigte Ausgaben (Bereinigter Finanzbedarf)	Zuweisungen von Bund und Land		Eigenausgaben (Reiner Finanzbedarf)		Gebühren, Entgelte, Strafen		Mieten und Pachten	Rückflüsse von Darlehen, Entnahmen aus Rücklagen und Kapitalvermögen	Übrige Einnahmen	Spezielle Deckungsmittel zusammen		Zuschußbedarf	
			in 1 000 DM	je Einw. in DM	in 1 000 DM	je Einw. in DM	in 1 000 DM	je Einw. in DM				in 1 000 DM	je Einw. in DM	in 1 000 DM	je Einw. in DM
823	248	21 315	3 742	37,29	17 573	175,11	3 635	36,22	605	326	2 344	6 910	68,86	10 662	106,24
1 990	140	53 989	7 828	30,05	46 162	177,18	7 565	29,04	563	230	4 433	12 791	49,10	33 371	128,09
2 550	72	54 832	8 698	37,08	46 134	196,65	12 104	51,59	812	11	4 118	17 046	72,66	29 088	123,99
292	75	13 967	1 778	24,01	12 189	164,58	2 616	35,32	94	9	1 611	4 331	58,48	7 858	106,10
5 655	534	144 103	22 046	32,93	122 057	182,30	25 921	38,71	2 074	576	12 507	41 078	61,35	80 979	120,95
0	572	10 387	2 336	29,37	8 051	101,23	1 621	20,38	335	20	1 559	3 534	44,44	4 517	56,80
-	93	2 266	524	23,52	1 742	78,18	371	16,65	24	6	168	569	25,54	1 172	52,60
-	1	113	11	2,94	102	27,28	9	2,41	3	-	4	16	4,28	87	23,27
-	13	1 723	248	4,63	1 475	27,57	4	0,07	59	2	89	153	2,86	1 322	24,71
0	24	508	1	0,02	507	8,86	33	0,58	2	-	9	43	0,75	464	8,11
-	441	5 778	1 553	19,53	4 225	53,12	1 205	15,15	247	12	1 288	2 752	34,60	1 473	18,52
0	125	3 164	519	22,25	2 645	113,39	348	14,92	96	32	313	789	33,82	1 857	79,61
-	-	-	-	-	-	-	-	-	-	-	-	-	-	-	-
-	14	566	76	13,59	491	87,80	59	10,55	4	0	99	163	29,15	328	58,66
0	1	803	24	1,35	779	43,93	26	1,47	52	26	26	131	7,39	649	36,60
0	6	226	0	0,00	226	15,64	12	0,83	1	-	5	17	1,18	209	14,46
-	104	1 568	419	17,96	1 149	49,26	251	10,76	38	6	183	478	20,49	671	28,77
1	387	1 3 533	2 987	30,39	10 546	107,29	2 271	23,10	152	57	1 436	3 916	39,84	6 630	67,45
-	25	4 609	805	12,86	3 804	60,77	553	8,83	31	37	61	681	10,88	3 123	49,89
1	15	1 705	126	3,53	1 579	44,22	103	2,88	29	14	49	195	5,46	1 384	38,76
-	-	-	-	-	-	-	-	-	-	-	-	-	-	-	-
-	-	-	-	-	-	-	-	-	-	-	-	-	-	-	-
-	346	7 218	2 056	20,92	5 163	52,52	1 616	1 644	92	6	1 326	3 040	30,93	2 123	21,60
-	295	6 542	1 459	20,41	5 083	71,09	201	2,81	117	36	1 006	1 360	19,02	3 723	52,07
-	-	-	-	-	-	-	-	-	-	-	-	-	-	-	-
-	3	471	16	1,68	454	47,77	15	1,58	10	-	12	36	3,79	418	43,99
-	17	1 740	76	1,23	1 664	26,84	19	0,31	35	0	12	66	1,06	1 598	25,78
-	29	334	0	0,00	333	5,53	22	0,37	6	-	9	37	0,61	296	4,92
-	246	3 997	1 366	19,10	2 631	36,80	145	2,03	67	36	973	1 220	17,06	1 411	19,73
84	519	20 088	4 047	28,50	16 041	112,97	2 499	17,60	270	95	2 303	5 167	36,39	10 874	76,58
58	17	6 492	895	15,58	5 597	97,42	1 172	20,40	55	12	438	1 678	29,21	3 919	68,22
26	35	1 104	70	3,67	1 034	54,21	75	3,93	8	-	89	172	9,02	862	45,19
-	16	2 250	164	2,51	2 086	31,86	34	0,52	48	29	147	258	3,94	1 828	27,92
-	3	482	1	0,01	481	6,62	49	0,67	0	-	9	58	0,80	423	5,82
-	448	9 761	2 918	20,55	6 843	48,19	1 168	8,23	158	53	1 621	3 000	21,13	3 843	27,07
9	306	9 745	1 723	24,15	8 022	112,43	2 198	30,80	160	29	751	3 139	43,99	4 883	68,43
-	7	3 514	491	20,13	3 023	123,95	1 138	46,66	26	18	223	1 405	57,61	1 617	66,30
-	13	669	91	11,19	579	71,22	141	17,34	11	-	11	162	19,93	416	51,17
-	17	1 313	140	3,61	1 173	30,21	14	0,36	68	2	37	121	3,12	1 052	27,09
-	5	323	2	0,05	321	8,15	32	0,81	5	5	3	45	1,14	276	7,00
9	264	3 926	999	14,00	2 927	41,02	873	12,23	50	5	478	1 406	19,70	1 521	21,32
-	475	10 523	1 838	26,01	8 685	122,91	2 330	32,98	183	10	955	3 478	49,22	5 207	73,69
-	30	2 518	470	21,78	2 049	94,95	388	17,98	24	4	139	555	25,72	1 494	69,23
-	8	879	249	22,09	630	55,89	85	7,54	21	4	30	140	12,42	489	43,38
-	14	1 206	72	1,90	1 134	29,99	8	0,21	72	0	25	105	2,78	1 029	27,22
-	94	615	6	0,15	609	14,77	71	1,72	11	0	21	103	2,50	506	12,27
-	330	5 304	1 041	14,73	4 263	60,33	1 778	25,16	54	2	739	2 574	36,43	1 690	23,92
22	422	12 138	2 324	25,33	9 814	106,99	1 345	14,66	256	76	1 411	3 088	33,66	6 726	73,32
22	8	1 656	213	13,90	1 443	94,20	172	11,23	9	-	37	217	14,17	1 225	79,97
-	12	2 268	94	2,54	2 174	58,76	113	3,05	39	16	100	267	7,22	1 906	51,52
-	3	1 696	96	2,44	1 601	40,62	81	2,06	61	5	60	207	5,25	1 393	35,34
1	2	398	1	0,03	397	12,02	20	0,61	1	-	6	28	0,85	369	11,18
-	399	6 121	1 920	20,93	4 201	45,80	959	10,45	146	55	1 208	2 368	25,81	1 833	19,98
60	1 050	27 498	4 485	23,07	23 013	118,39	4 956	25,50	403	150	2 277	7 786	40,05	15 227	78,33
33	217	12 202	1 097	11,73	11 105	118,71	2 574	27,52	120	60	1 005	3 758	40,17	7 348	78,55
18	83	3 319	349	6,10	2 970	51,89	221	3,86	47	15	95	378	6,60	2 592	45,28
-	28	1 607	140	3,21	1 466	33,62	16	0,37	47	5	99	168	3,85	1 298	29,77
4	4	412	-	-	412	8,74	20	0,42	0	-	9	29	0,62	383	8,13
6	719	9 958	2 898	14,91	7 060	36,32	2 125	10,93	189	71	1 069	3 453	17,76	3 607	18,56

noch: Ausgaben, spezielle Deckungsmittel und  
- Ordentlicher  
Rechnungsjahr 1952

noch: Tabelle 28

Kreisfreie Städte und Kreise G = Kämmereiverwaltungen insgesamt 1) a = Gemeinden mit 10 000 und mehr Einwohnern b = Gemeinden mit 3 000 bis unter 10 000 Einwohnern c = Gemeinden mit weniger als 3 000 Einwohnern d = Ämter e = Kreisverwaltungen		Persönliche Ausgaben		darunt.		Unterhaltung und Instandsetzung von unbeweglichem Vermögen	Gewährung von Darlehen, Zuführung an Rücklagen und an Kapitalvermögen	Erwerb von Grundvermögen, Neu- und Wiederaufbau, Erweiterungs- und Umbauten, große Instandsetzungen, Neuanschaffung von beweglichem Vermögen		Anteilbeträge an den außerordentlichen Haushalt	Zuweisungen an			Bruttoausgaben	
				Versorgung	Zinsen, Tilgung						Übrige Ausgaben	Bund und Land	Gemeinden und Gemeindeverbände		
Plön	G	3 834	32,72	265	177	572	357	330	2,82	313	4 857	1 463	586	12 489	106,58
	a	547	45,99	34	6	48	36	24	2,02	3	324	19	39	1 045	87,85
	b	950	26,56	141	62	177	63	95	2,66	125	561	296	120	2 450	68,50
	c	422	6,07	.	58	.	84	89	1,28	185	962	373	234	2 408	34,64
	d	431	6,15	6	7	1	2	10	0,14	-	138	-	-	589	8,40
	e	1 484	12,66	84	44	347	172	112	0,96	-	2 871	774	194	5 998	51,19
Rendsburg	G	5 845	33,62	392	785	866	519	837	4,81	479	8 497	2 768	959	21 557	124,00
	a	2 047	56,76	156	491	179	201	125	3,47	21	2 222	504	222	6 013	166,72
	b	1 113	21,23	110	151	212	228	182	3,47	196	710	574	145	3 511	66,97
	c	438	5,13	.	80	.	90	324	3,80	117	1 148	454	198	2 850	33,39
	d	370	4,24	-	4	6	-	11	0,13	0	147	-	1	539	6,18
	e	1 877	10,80	126	59	469	-	195	1,12	145	4 270	1 236	393	8 645	49,73
Schleswig	G	5 087	43,54	373	242	568	524	527	4,51	278	5 708	1 723	853	15 509	132,75
	a	2 505	71,21	232	120	214	325	229	6,51	5	1 385	315	257	5 355	152,23
	b	294	18,74	29	23	91	191	111	7,08	213	328	236	73	1 560	99,45
	c	285	4,32	.	43	.	8	143	2,17	17	941	334	173	1 944	29,47
	d	264	3,65	-	1	-	1	13	0,18	-	98	-	1	378	5,23
	e	1 739	14,88	112	54	262	-	32	0,27	43	2 954	839	349	6 272	53,68
Segeberg	G	3 824	36,91	299	329	262	488	509	4,91	718	4 819	1 061	504	12 517	120,81
	a	913	76,82	143	34	38	120	123	10,35	27	254	52	44	1 605	135,04
	b	239	14,05	32	51	43	57	38	2,23	94	257	152	52	984	57,84
	c	365	4,89	.	132	.	199	176	2,36	538	879	391	228	2 906	38,90
	d	374	4,71	3	4	2	4	16	0,20	10	128	1	0	539	6,79
	e	1 933	18,66	122	109	178	109	156	1,51	50	3 301	466	180	6 482	62,56
Steinburg	G	6 579	46,17	590	285	719	561	1 200	8,42	466	8 933	2 446	1 023	22 213	155,90
	a	2 772	57,12	315	108	320	330	758	15,62	253	1 972	435	342	7 290	150,22
	b	830	26,18	106	42	164	86	136	4,29	56	746	359	143	2 562	80,82
	c	166	2,67	.	47	.	94	44	0,71	129	998	247	229	1 954	31,39
	d	440	6,70	-	2	2	17	17	0,26	-	133	-	43	654	9,97
	e	2 371	16,64	170	86	233	34	245	1,72	29	5 084	1 406	267	9 753	68,45
Stormarn	G	7 250	51,66	605	386	580	377	630	4,49	339	6 143	2 070	713	18 487	131,72
	a	2 127	65,23	236	72	173	156	166	5,09	10	728	360	119	3 910	119,92
	b	824	17,58	64	81	194	151	171	3,65	149	582	454	181	2 788	59,49
	c	255	4,19	.	47	.	16	143	2,35	76	627	321	205	1 691	27,78
	d	594	7,67	3	21	11	-	26	0,34	0	146	-	6	804	10,38
	e	3 449	24,57	303	164	202	54	124	0,88	104	4 060	935	202	9 295	66,23
Süderdithmarschen	G	3 364	38,16	346	276	435	36	144	1,63	38	4 528	1 331	884	11 036	125,18
	a	-	-	-	-	-	-	-	-	-	-	-	-	-	-
	b	1 172	29,14	131	115	168	23	49	1,22	10	859	381	331	3 107	77,25
	c	244	5,09	.	43	.	7	36	0,75	28	601	212	276	1 448	30,20
	d	501	9,62	66	28	39	1	6	0,12	-	218	94	6	893	17,15
	e	1 447	16,41	148	90	229	5	53	0,60	-	2 849	644	272	5 589	63,39
Südtondern	G	2 960	46,17	214	158	447	32	175	2,73	130	4 036	1 026	329	9 293	144,95
	a	-	-	-	-	-	-	-	-	-	-	-	-	-	-
	b	992	38,15	131	54	182	25	76	2,92	85	699	246	120	2 479	95,33
	c	245	6,43	.	19	.	3	60	1,57	45	787	202	123	1 484	38,94
	d	131	3,11	3	3	2	-	5	0,12	-	70	-	8	219	5,20
	e	1 591	24,82	83	82	264	4	35	0,55	-	2 480	579	78	5 112	79,74
Kreise zusammen	G	78 879	44,08	6 143	5 012	8 502	5 731	7 813	4,37	5 665	92 347	26 779	10 317	241 046	134,71
	a	25 900	54,72	2 718	1 742	2 559	2 322	2 767	5,85	1 683	14 674	4 986	2 350	58 983	124,62
	b	10 233	22,59	1 029	952	1 888	1 310	1 350	2,98	1 424	7 427	4 248	1 930	30 762	67,92
	c	4 232	4,90	.	815	.	920	1 724	2,00	1 783	12 501	4 250	2 906	29 130	33,75
	d	5 455	5,98	110	87	101	62	221	0,24	31	1 912	95	115	8 081	8,86
	e	33 058	18,47	2 286	1 415	3 954	1 116	1 752	0,98	744	55 833	13 200	3 017	114 089	63,76
Kreisfreie Städte und Kreise insgesamt	G	147 150	59,84	15 450	6 874	14 283	10 716	14 095	5,73	9 156	136 759	41 395	10 910	391 338	159,15

1) einschließlich vermögenswirksamer Beträge des Erwerbsvermögens

Zuschußbedarf nach Kreisen und Größenklassen

Haushalt -

- in 1000 DM und je Einwohner in DM -

Erstat- tungen	Zuwei- sungen von Gemein- den und Gemein- dever- bänden	Berei- nigte Ausgaben (Berei- nigter Finanz- bedarf)	Zuweisungen von Bund und Land		Eigenausgaben (Reiner Finanzbedarf)		Gebühren, Entgelte, Strafen		Mieten und Pachten	Rückflüsse von Darlehen, Entnahmen aus Rücklagen und Kapital- vermögen	Übrige Ein- nahmen	Spezielle Deckungsmittel zusammen		Zuschuß- bedarf	
			in 1 000 DM	je Einw. in DM	in 1 000 DM	je Einw. in DM	in 1 000 DM	je Einw. in DM				in 1 000 DM		in 1 000 DM	je Einw. in DM
84	488	11 918	2 177	18,58	9 740	83,12	843	7,19	342	63	1 496	2 744	23,42	6 996	59,71
12	5	1 028	47	3,95	981	82,47	239	20,09	3	5	164	411	34,55	569	47,84
-	26	2 424	264	7,38	2 160	60,39	176	4,92	45	23	84	328	9,17	1 833	51,25
-	28	2 380	140	2,01	2 239	32,21	7	0,10	111	2	50	170	2,45	2 069	29,76
-	10	579	-	-	579	8,26	44	0,63	3	-	13	60	0,86	518	7,39
71	418	5 508	1 726	14,73	3 782	32,28	377	3,22	180	33	1 185	1 775	15,15	2 007	17,13
2	740	20 815	4 035	23,21	16 780	96,52	3 211	18,47	408	86	1 496	5 201	29,92	11 579	66,60
-	81	5 931	323	8,96	5 608	155,49	2 348	65,10	79	29	242	2 698	74,81	2 910	80,68
2	50	3 460	521	9,94	2 939	56,06	89	1,70	86	45	99	319	6,08	2 620	49,98
.	43	2 807	278	3,26	2 529	29,63	40	0,47	139	12	151	343	4,02	2 186	25,61
0	19	520	2	0,02	518	5,94	43	0,49	1	-	15	59	0,68	459	5,26
-	547	8 098	2 911	16,74	5 187	29,84	691	3,97	103	-	989	1 782	10,25	3 405	19,59
27	749	14 733	2 640	22,60	12 093	103,51	2 658	22,75	264	50	1 430	4 401	37,67	7 692	65,84
25	162	5 168	382	10,86	4 787	136,08	1 854	52,70	51	49	491	2 446	69,53	2 341	66,55
.	8	1 552	247	15,75	1 305	83,20	30	1,91	14	0	54	98	6,25	1 206	76,88
.	18	1 926	165	2,50	1 761	26,70	8	0,12	81	2	20	109	1,65	1 652	25,04
2	3	373	1	0,01	372	5,15	35	0,48	0	-	4	39	0,54	334	4,62
-	559	5 713	1 845	15,79	3 869	33,12	730	6,25	119	-	860	1 709	14,63	2 159	18,48
46	534	11 937	2 215	21,38	9 722	93,83	1 327	12,81	225	50	1 483	3 085	29,78	6 637	64,06
6	22	1 576	454	38,20	1 122	94,40	170	14,30	9	1	84	263	22,13	858	72,19
7	90	886	26	1,53	861	50,61	60	3,53	23	0	69	153	8,99	707	41,56
.	55	2 852	158	2,11	2 694	36,06	12	0,16	122	33	128	294	3,94	2 400	32,12
-	6	533	2	0,03	531	6,69	45	0,57	1	-	12	59	0,74	472	5,94
32	360	6 090	1 575	15,20	4 516	43,59	1 039	10,03	70	17	1 191	2 316	22,35	2 199	21,22
133	914	21 166	3 743	26,27	17 423	122,28	4 210	29,55	244	64	2 189	6 708	47,08	10 715	75,20
7	56	7 228	578	11,91	6 650	137,03	2 032	41,87	66	44	491	2 633	54,26	4 017	82,77
8	76	2 478	331	10,44	2 147	67,73	234	7,38	31	1	300	567	17,89	1 580	49,84
.	44	1 910	123	1,98	1 787	28,71	11	0,18	53	7	53	124	1,99	1 663	26,71
0	5	649	4	0,06	645	9,83	49	0,75	2	-	31	83	1,26	562	8,56
119	732	8 902	2 707	19,00	6 195	43,48	1 883	13,22	92	12	1 314	3 302	23,18	2 893	20,30
218	700	17 568	3 261	23,24	14 308	101,95	2 820	20,09	193	141	2 070	5 224	37,22	9 083	64,72
-	26	3 885	927	28,43	2 958	90,72	569	17,45	24	4	74	673	20,64	2 285	70,08
3	31	2 753	293	6,25	2 460	52,49	112	2,39	42	22	78	253	5,40	2 207	47,09
.	24	1 667	123	2,02	1 544	25,36	16	0,26	65	1	65	147	2,41	1 397	22,95
-	30	773	1	0,01	772	9,97	64	0,83	8	-	15	88	1,14	684	8,83
215	589	8 491	1 917	13,66	6 574	46,84	2 059	14,67	55	111	1 838	4 063	28,95	2 511	17,89
8	842	10 187	2 266	25,70	7 921	89,84	660	7,49	205	40	1 294	2 200	24,95	5 721	64,89
-	-	-	-	-	-	-	-	-	-	-	-	-	-	-	-
8	35	3 064	417	10,37	2 648	65,84	121	3,01	38	7	334	500	12,43	2 148	53,41
-	51	1 397	80	1,67	1 317	27,47	16	0,33	66	3	78	163	3,40	1 154	24,07
-	109	784	95	1,82	689	13,23	49	0,94	33	0	24	106	2,04	583	11,19
-	647	4 942	1 675	19,00	3 267	37,06	474	5,38	68	30	857	1 430	16,22	1 837	20,84
186	273	8 833	1 673	26,09	7 160	111,68	1 465	22,85	278	30	946	2 719	42,41	4 441	69,27
-	-	-	-	-	-	-	-	-	-	-	-	-	-	-	-
10	12	2 457	168	6,46	2 289	88,02	384	14,77	28	24	161	598	23,00	1 691	65,03
.	12	1 472	187	4,91	1 286	33,75	22	0,58	47	1	75	145	3,80	1 141	29,94
-	0	218	-	-	218	5,18	26	0,62	0	-	24	50	1,19	168	3,99
176	249	4 686	1 319	20,57	3 368	52,53	1 033	16,11	203	5	686	1 926	30,04	1 441	22,48
881	9 390	230 775	43 725	24,44	187 050	104,54	34 963	19,54	4 131	1 031	24 417	64 542	36,07	122 508	68,47
163	747	58 073	7 207	15,23	50 866	107,47	13 580	28,69	522	272	3 615	17 989	38,01	32 878	69,46
82	513	30 167	3 347	7,39	26 819	59,21	2 027	4,48	480	171	1 669	4 346	9,60	22 473	49,62
.	383	28 747	2 212	2,56	26 536	30,75	335	0,39	1 125	128	1 117	2 705	3,13	23 831	27,61
7	349	7 725	116	0,13	7 609	8,35	614	0,67	75	6	210	905	0,99	6 704	7,35
628	7 397	106 063	30 843	17,24	75 220	42,04	18 407	10,29	1 931	453	17 807	38 597	21,57	36 623	20,47
6 535	9 925	374 878	65 770	26,75	309 108	125,71	60 884	24,76	6 206	1 607	36 924	105 621	42,95	203 487	82,76

**Ausgaben, spezielle Deckungsmittel und Abgleich-  
- Außerordent-  
Rechnungsjahr 1952**

Tabelle 29

Kreisfreie Städte und Kreise	Til- gung	Gewäh- rung von Dar- lehen	Zufüh- rungen an Rück- lagen und an Kapital- vermögen	Erwerb von Grundvermögen, Neu- und Wiederaufbau, Erweiterungs- und Umbauten, große Instandsetzungen, Neuanschaffung von beweglichem Vermögen		Übrige Aus- gaben	Zuwe- isungen an Gemein- den und Gemein- dever- bände	Brutto- ausgaben		Anteil- beträge <sup>2)</sup> des ordentl. Haushalts, Zuwe- isungen und Darlehen von Gemeinden und Gemein- deverbänden	Berei- nigte Ausgaben (Berei- nigter Finanz- bedarf auf kommu- naler Ebene)	Zuweisungen von Bund und Land		Eigen- ausgaben (Reiner Finanz- bedarf auf kommu- naler Ebene)			
				in	je			in	je			in	je	in	je	in	je
				1 000 DM	Einw. in DM			1 000 DM	Einw. in DM			1 000 DM	Einw. in DM	1 000 DM	Einw. in DM	1 000 DM	Einw. in DM
Flensburg	G	-	1 109	21	2 327	23,19	24	-	3 481	34,69	379	3 102	561	5,59	2 540	25,31	
Kiel	G	-	3 088	511	8 827	33,88	622	-	13 048	50,08	2 501	10 546	2 928	11,24	7 618	29,24	
Lübeck	G	-	1 443	308	7 365	31,39	17	-	9 133	38,93	595	8 538	1 495	6,37	7 043	30,02	
Neumünster	G	-	228	267	2 760	37,27	37	-	3 292	44,45	15	3 276	549	7,41	2 727	36,82	
Kreisfreie Städte zusammen	G	-	5 868	1 107	21 278	31,78	700	-	28 953	43,24	3 490	25 462	5 534	8,27	19 928	29,76	
Eckernförde	G	4	80	10	2 903	36,50	3	-	3 000	37,72	281	2 719	835	10,50	1 885	23,70	
	a	-	-	-	887	39,81	-	-	887	39,81	122	765	203	9,11	562	25,22	
	b	-	-	-	143	38,25	3	-	146	39,05	10	136	38	10,16	99	26,48	
	c	4	80	-	1 680	31,40	-	-	1 764	32,97	112	1 652	527	9,85	1 126	21,04	
	d	-	-	-	-	-	-	-	-	-	-	-	-	-	-	-	
	e	-	-	10	193	2,43	-	-	202	2,54	37	166	68	0,86	98	1,23	
Eiderstedt	G	-	78	15	1 350	57,88	0	2	1 446	61,99	74	1 372	308	13,20	1 064	45,61	
	a	-	-	-	-	-	-	-	-	-	-	-	-	-	-	-	
	b	-	-	-	146	26,11	-	-	146	26,11	11	135	12	2,15	124	22,17	
	c	-	55	15	701	39,53	0	-	771	43,48	31	740	122	6,88	618	34,85	
	d	-	-	-	-	-	-	-	-	-	-	-	-	-	-	-	
	e	-	23	-	503	21,56	-	2	529	22,68	32	497	174	7,46	323	13,85	
Eutin	G	50	240	9	2 522	25,66	3	25	2 849	28,98	143	2 706	734	7,47	1 972	20,06	
	a	-	25	9	1 553	24,81	-	-	1 587	25,35	133	1 454	433	6,92	1 020	16,30	
	b	50	207	-	312	8,74	0	-	569	15,94	10	559	98	2,74	461	12,91	
	c	-	-	-	-	-	-	-	-	-	-	-	-	-	-	-	
	d	-	-	-	-	-	-	-	-	-	-	-	-	-	-	-	
	e	-	8	0	658	6,69	3	25	693	7,05	-	693	203	2,07	491	5,00	
Flensburg-Land	G	-	-	12	7 022	98,21	-	-	7 034	98,38	143	6 891	4 273	59,76	2 618	36,62	
	a	-	-	-	-	-	-	-	-	-	-	-	-	-	-	-	
	b	-	-	0	212	22,31	-	-	212	22,31	-	212	89	9,37	123	12,94	
	c	-	-	12	320	5,16	-	-	332	5,36	35	297	117	1,89	181	2,92	
	d	-	-	-	-	-	-	-	-	-	-	-	-	-	-	-	
	e	-	-	-	6 489	90,76	-	-	6 489	90,76	108	6 381	4 067	56,88	2 314	32,36	
Hzgt. Lauenburg	G	45	288	195	5 081	35,78	9	-	5 617	39,56	619	4 998	1 787	12,59	3 211	22,61	
	a	-	109	123	1 713	29,82	9	-	1 954	34,01	100	1 854	826	14,38	1 028	17,89	
	b	45	-	47	1 036	54,31	-	-	1 129	59,19	137	992	74	3,88	918	48,13	
	c	-	-	-	1 403	21,43	-	-	1 403	21,43	255	1 148	628	9,59	520	7,94	
	d	-	-	-	2	0,03	-	-	2	0,03	2	-	-	-	-	-	
	e	-	178	24	927	6,53	-	-	1 130	7,96	126	1 004	260	1,83	745	5,25	
Husum	G	-	390	31	1 509	21,15	57	-	1 987	27,85	156	1 831	505	7,08	1 326	18,58	
	a	-	270	26	398	16,32	47	-	741	30,38	-	741	174	7,13	566	23,21	
	b	-	-	-	120	14,76	10	-	130	15,99	4	126	3	0,37	123	15,13	
	c	-	-	5	229	5,90	-	-	234	6,03	26	208	77	1,98	131	3,37	
	d	-	-	-	25	0,63	-	-	25	0,63	13	13	-	-	13	0,33	
	e	-	120	-	737	10,33	-	-	857	12,01	113	744	250	3,50	494	6,92	
Norderdithmarschen	G	1	225	16	1 483	20,99	15	-	1 739	24,61	123	1 616	186	2,63	1 430	20,24	
	a	1	199	-	418	19,37	10	-	628	29,10	56	572	35	1,62	538	24,93	
	b	-	6	10	567	50,30	-	-	583	51,72	23	560	55	4,88	505	44,80	
	c	-	-	5	123	3,25	5	-	133	3,52	7	126	30	0,79	96	2,54	
	d	-	20	-	8	0,19	-	-	28	0,68	8	19	-	-	19	0,46	
	e	-	-	1	367	5,19	-	-	368	5,21	29	339	66	0,93	273	3,86	
Oldenburg	G	-	15	12	4 349	47,41	3	-	4 380	47,75	718	3 661	1 034	11,27	2 627	28,64	
	a	-	-	-	737	48,11	-	-	737	48,11	318	419	-	-	419	27,35	
	b	-	15	-	744	20,11	-	-	759	20,51	70	688	166	4,49	523	14,14	
	c	-	-	12	842	21,36	3	-	857	21,74	309	548	218	5,53	330	8,37	
	d	-	-	-	-	-	-	-	-	-	-	-	-	-	-	-	
	e	-	-	-	2 027	22,10	-	-	2 027	22,10	21	2 005	651	7,10	1 355	14,77	
Pinneberg	G	76	367	148	6 434	33,10	40	23	7 088	36,46	1 452	5 636	795	4,09	4 841	24,90	
	a	-	256	62	2 689	28,75	23	-	3 031	32,40	711	2 319	184	1,97	2 135	22,82	
	b	76	49	71	1 128	19,71	-	-	1 324	23,13	279	1 044	232	4,05	813	14,20	
	c	-	1	4	888	20,37	7	-	900	20,64	411	489	157	3,60	332	7,61	
	d	-	-	-	-	-	-	-	-	-	-	-	-	-	-	-	
	e	-	61	11	1 729	8,89	9	23	1 833	9,43	50	1 783	222	1,14	1 561	8,03	

1) einschl. vermögenswirksamer Beträge des Erwerbsvermögens 2) Anteilbeträge siehe ordentlicher Haushalt Spalte 9

rechnung nach Kreisen und Größenklassen  
licher Haushalt -  
- in 1000 DM und je Einwohner in DM -

Darlehen von Bund und Land	Eigenausgaben (Reiner Finanzbedarf auf Landesebene)		Schulden- aufnahmen aus Kredit- markt- mitteln und innere Darlehen	Entnahmen aus Rücklagen und aus Kapital- vermögen, Erlöse aus Veräusse- rungen von Grund- und sonstigem Sachvermögen	Zuwei- sungen von Zweck- verbänden, sonstigen Körper- schaften usw.	Übrige Ein- nahmen	Spezielle- Deckungs- mittel zusammen		Mehr- einnahmen (+) Mehr- ausgaben (-)	Abgleichposten			
										Einnahmen		Ausgaben	
										die erst im nächsten Rechnungs- jahr verwendet werden (nicht verbrauchte Einnahmen)	die zur Deckung von Ausgaben der Vorjahre dienen	zu deren Deckung Einnahmen in den Vorjahren nach- gewiesen sind	die durch Einnahmen in späteren Jahren gedeckt werden (unge- deckte Ausgaben)
in 1 000 DM	in 1 000 DM	je Einw. in DM	in 1 000 DM			in 1 000 DM	je Einw. in DM	in 1 000 DM	in 1 000 DM				
1 130	1 411	14,06	1 274	541	165	-	1 980	19,73	+ 569	627	155	60	152
2 614	5 004	19,21	6 300	2 708	432	109	9 548	36,65	+ 4 544	4 571	1 051	949	130
1 849	5 193	22,14	3 046	2 467	502	222	6 238	26,59	+ 1 045	2 360	179	1 478	16
1 060	1 668	22,52	912	891	193	23	2 018	27,25	+ 351	1 028	156	664	169
6 652	13 276	19,83	11 531	6 608	1 292	354	19 785	29,55	+ 6 509	8 586	1 541	3 150	468
578	1 306	16,42	214	83	915	83	1 295	16,28	- 11	153	91	158	97
8	555	24,91	36	24	412	-	471	21,14	- 83	87	18	141	47
79	20	5,35	36	15	5	1	57	15,24	+ 37	2	71	-	35
441	685	12,80	142	27	466	83	718	13,42	+ 33	63	2	16	15
-	-	-	-	-	-	-	-	-	-	-	-	-	-
51	47	0,59	-	17	32	-	48	0,60	+ 1	1	-	-	-
420	644	27,61	467	80	156	1	703	30,14	+ 60	132	-	70	3
-	-	-	-	-	-	-	-	-	-	-	-	-	-
30	93	16,63	39	35	44	-	117	20,92	+ 24	24	-	-	-
183	435	24,53	308	30	112	1	451	25,43	+ 16	28	-	12	1
-	-	-	-	-	-	-	-	-	-	-	-	-	-
207	116	4,97	120	15	-	-	135	5,79	+ 20	80	-	58	3
387	1 584	16,11	1 108	255	10	19	1 392	14,16	- 193	311	39	392	150
212	808	12,91	553	139	-	19	712	11,38	- 97	95	31	125	97
145	316	8,85	212	52	-	-	264	7,39	- 51	40	8	78	22
-	-	-	-	-	-	-	-	-	-	-	-	-	-
30	461	4,69	343	63	10	-	416	4,23	- 45	175	-	189	31
302	2 316	32,39	1 564	386	1 639	-	3 588	50,18	+ 1 273	1 812	19	500	57
8	115	12,10	114	4	2	-	120	12,63	+ 6	3	4	-	1
127	53	0,85	13	6	16	-	35	0,56	- 18	6	15	26	13
-	-	-	-	-	-	-	-	-	-	-	-	-	-
167	2 148	30,04	1 437	375	1 621	-	3 433	48,01	+ 1 285	1 803	-	475	43
706	2 505	17,64	1 677	371	627	18	2 693	18,97	+ 188	909	80	563	238
126	902	15,70	819	160	125	18	1 121	19,51	+ 219	309	38	31	97
142	777	40,73	566	61	105	-	732	38,37	- 45	118	19	63	119
191	329	5,03	118	24	397	-	540	8,25	+ 210	240	3	12	22
-	-	-	-	-	-	-	-	-	-	0	-	0	-
248	496	3,49	174	126	-	-	300	2,11	- 197	241	19	457	-
434	892	12,50	589	83	31	-	702	9,84	- 191	203	94	387	101
229	337	13,82	392	42	-	-	435	17,84	+ 98	129	-	31	-
121	1	0,12	33	3	-	-	36	4,43	+ 35	5	30	-	-
60	72	1,85	13	27	2	-	42	1,08	- 30	18	6	20	34
-	13	0,33	11	9	10	-	30	0,76	+ 17	-	17	-	-
24	470	6,59	139	1	19	-	159	2,23	- 311	52	42	337	67
475	955	13,52	797	154	128	-	1 078	15,26	+ 123	401	46	154	171
133	405	18,77	518	48	89	-	654	30,31	+ 249	293	-	24	20
190	314	27,86	213	73	10	-	296	26,26	- 19	80	11	90	19
22	74	1,96	11	31	22	-	64	1,69	- 10	28	9	39	8
-	19	0,46	27	2	-	-	29	0,70	+ 10	-	19	-	9
130	143	2,02	28	1	7	-	36	0,51	- 107	1	8	1	115
194	2 433	26,52	641	163	2 362	115	3 281	35,77	+ 849	1 320	180	499	151
-	419	27,35	233	-	57	-	290	18,93	- 129	77	51	258	-
23	500	13,51	219	97	176	115	607	16,41	+ 107	342	24	146	113
141	189	4,80	119	41	278	-	438	11,11	+ 249	268	3	11	11
-	-	-	-	-	-	-	-	-	-	-	-	-	-
30	1 325	14,44	70	26	1 850	-	1 947	21,23	+ 622	632	103	86	27
1 704	3 136	16,13	2 596	804	197	-	3 596	18,50	+ 460	1 613	71	969	255
681	1 454	15,54	734	510	115	-	1 359	14,53	- 95	687	20	629	173
365	448	7,83	247	130	39	-	416	7,27	- 32	71	1	68	36
113	219	5,02	261	30	28	-	319	7,32	+ 100	159	50	62	46
-	-	-	-	-	-	-	-	-	-	-	-	-	-
545	1 016	5,23	1 354	135	13	-	1 502	7,73	+ 486	696	-	210	-

noch: Ausgaben, spezielle Deckungsmittel und Ab-  
- Außerordent-

Rechnungsjahr 1952

noch: Tabelle 29

Kreisfreie Städte und Kreise	G = Kämmererverwaltungen insgesamt 1) a = Gemeinden m. 10 000 u. mehr Einwohnern b = Gemeinden mit 3 000 bis unter 10 000 Einwohnern c = Gemeinden mit weniger als 3 000 Einwohnern d = Ämter e = Kreisverwaltungen	Tilgung	Gewährung von Darlehen	Zuführungen an Rücklagen und an Kapitalvermögen	Erwerb von Grundvermögen, Neu- und Wiederaufbau, Erweiterungs- und Umbauten, große Instandsetzungen, Neuanschaffung von beweglichem Vermögen		Übrige Ausgaben	Zuweisungen an Gemeinden und Gemeindeverbände	Bruttoausgaben		Anteilbeträge <sup>2)</sup> des ordentl. Haushalte, Zuweisg. und Darlehen von Gemeinden und Gemeindeverbänden	Bereinigte Ausgaben (Bereinigter Finanzbedarf auf kommunaler Ebene)	Zuweisungen von Bund und Land		Eigenausgaben (Reiner Finanzbedarf auf kommunaler Ebene)				
					in 1 000 DM	in 1 000 DM			je Einw. in DM	in 1 000 DM			in 1 000 DM	je Einw. in DM	in 1 000 DM	in 1 000 DM	je Einw. in DM	in 1 000 DM	je Einw. in DM
Plön	G a b c d e	95 - 90 5 -	174 - 109 - 66	71 18 14 37 2	2 657 298 1 078 976 306	22,68 25,05 30,14 14,04 2,61	37 10 4 23 -	5 - 5 - -	3 039 326 1 300 1 041 373	25,94 27,41 36,35 14,98 3,18	344 3 143 199 -	2 695 323 1 157 842 373	691 33 351 179 129	5,90 2,77 9,81 2,57 1,10	2 003 290 807 663 244	17,09 24,38 22,56 9,54 2,08			
Rendsburg	G a b c d e	150 - 145 5 -	570 160 409 - 2	472 468 4 - -	5 042 797 1 725 1 243 1 276	29,00 22,10 32,90 14,56 7,34	0 - 0 - -	- - 0 - -	6 233 1 425 2 282 1 521 1 276	35,85 39,51 43,53 14,62 7,34	526 26 203 136 159	5 706 1 398 2 079 1 111 1 118	1 756 206 456 682 413	10,10 5,71 8,70 7,99 2,38	3 950 1 193 1 623 429 705	22,72 33,08 30,96 5,03 4,06			
Schleswig	G a b c d e	- - - - -	344 200 50 - 94	16 12 4 - -	2 991 967 1 467 302 255	25,60 27,49 33,52 4,58 2,18	- - - - -	50 - - - 50	3 402 1 179 1 521 302 399	29,12 33,52 36,97 4,58 3,42	473 46 213 17 197	2 929 1 133 1 308 285 203	1 379 296 661 291 130	11,80 8,41 42,14 4,41 1,11	1 550 837 647 -6 72	13,27 23,79 41,25 -0,09 0,62			
Segeberg	G a b c d e	1 - - 1 -	196 - 132 64 -	30 11 18 1 0	5 017 421 575 3 529 57 435	48,42 35,42 33,80 47,24 0,72 4,20	11 3 9 - - 42	42 - - - - -	5 296 434 733 3 594 57 477	51,12 36,52 43,08 48,11 0,72 4,60	821 37 107 594 34 50	4 474 397 627 3 000 23 427	1 101 91 146 732 8 124	10,63 7,66 8,58 9,80 0,10 1,20	3 374 307 481 2 267 15 303	32,57 25,83 28,27 30,34 0,19 2,92			
Steinburg	G a b c d e	75 29 45 2 -	446 416 30 - -	43 21 0 22 0	2 776 1 203 422 565 4 582	19,48 24,79 13,31 9,08 0,06 4,08	- - - - 10 -	10 - - - - -	3 350 1 668 497 589 14 582	23,51 34,37 15,68 9,46 0,21 4,08	502 253 56 164 - 29	2 848 1 415 440 425 14 553	263 134 1 83 1 44	1,85 2,76 0,03 1,33 0,02 0,31	2 585 1 281 439 342 13 509	18,14 26,40 13,85 5,49 0,20 3,57			
Stormarn	G a b c d e	- - - - -	24 - - - 24	108 34 3 2 68	2 516 633 424 473 1 986	17,93 19,41 9,05 7,77 0,01 7,03	100 - 0 - - 100	20 - - - - 20	2 767 667 427 475 1 1 199	19,72 20,46 9,11 7,80 0,01 8,54	425 14 196 111 0 104	2 344 653 231 364 1 1 095	556 115 86 77 - 277	3,96 3,53 1,83 1,26 - 1,97	1 788 538 145 287 1 818	12,74 16,50 3,09 4,71 0,01 5,83			
Süderdithmarschen	G a b c d e	30 - 2 28 -	12 - 2 - 10	12 - 1 11 -	801 - 367 221 102 111	9,09 - 9,12 4,61 1,96 1,26	1 - 1 - - -	4 - 4 - - -	859 - 376 260 102 120	9,74 - 9,35 5,42 1,96 1,36	71 - 31 35 7 -	788 - 346 226 96 120	244 - 102 89 8 45	2,77 - 2,54 1,86 0,15 0,51	544 - 244 137 87 75	6,17 - 6,07 2,86 1,67 0,85			
Südtondern	G a b c d e	52 - 52 - -	180 - 178 2 -	45 - 44 1 -	1 944 - 961 365 - 618	30,32 - 36,96 9,58 - 9,64	- - - - - -	- - - - - -	2 221 - 1 235 368 - 618	34,64 - 47,49 9,66 - 9,64	131 - 85 46 - -	2 090 - 1 150 322 - 618	781 - 370 92 - 319	12,18 - 14,23 2,41 - 4,98	1 309 - 780 230 - 299	20,42 - 30,00 6,04 - 4,66			
Kreise zusammen	G a b c d e	579 30 505 45 -	3 626 1 635 1 186 201 22 583	1 244 785 217 126 - 116	56 397 12 714 11 425 13 860 199 18 199	31,52 26,86 25,22 16,06 0,22 10,17	280 102 27 39 - 112	181 - 9 - 10 162	62 307 15 264 13 368 14 271 231 19 172	34,82 32,25 29,51 16,53 0,25 10,71	7 003 1 819 1 577 2 488 65 1 054	55 304 13 445 11 791 11 783 166 18 119	17 229 2 731 2 940 4 101 17 7 441	9,63 5,77 6,49 4,75 0,02 4,16	38 075 10 714 8 852 7 682 149 10 677	21,28 22,64 19,54 8,90 0,16 5,97			
Kreisfreie Städte und Kreise insgesamt	G	579	9 494	2 351	77 675	31,59	980	181	91 260	37,11	10 493	80 767	22 763	9,26	58 004	23,59			

1) einschl. vermögenswirksamer Beträge des Erwerbsvermögens

2) Anteilbeträge siehe ordentlicher Haushalt Spalte 9



gleichrechnung nach Kreisen und Größenklassen  
licher Haushalt -  
- in 1000 DM und je Einwohner in DM -

Darlehen von Bund und Land	Eigenausgaben (Reiner Finanzbedarf auf Landesebene)		Schuldenaufnahmen aus Kreditmarktmitteln und innere Darlehen	Entnahmen aus Rücklagen und aus Kapitalvermögen, Erlöse aus Veräußerungen von Grund- und sonstigem Sachvermögen	Zuweisungen von Zweckverbänden, sonstigen Körperschaften usw.	Übrige Einnahme	Spezielle Deckungsmittel zusammen		Mehreinnahmen (+) Mehrausgaben (-)	Abgleichposten			
										Einnahmen		Ausgaben	
										die erst im nächsten Rechnungsjahr verwendet werden (nicht verbrauchte Einnahmen)	die zur Deckung von Ausgaben der Vorjahre dienen	zu deren Deckung Einnahmen in den Vorjahren nachgewiesen sind	die durch Einnahmen in späteren Jahren gedeckt werden (ungedeckte Ausgaben)
in 1 000 DM	in 1 000 DM	je Einw. in DM	in 1 000 DM			in 1 000 DM	je Einw. in DM	in 1 000 DM	in 1 000 DM				
841	1 162	9,92	451	265	439	-	1 155	9,86	- 7	225	41	186	87
103	187	15,72	29	20	78	-	127	10,68	- 59	16	5	80	1
362	445	12,44	236	76	176	-	488	13,64	+ 44	114	16	58	29
188	475	6,83	176	81	184	-	442	6,36	- 33	46	9	37	52
-	-	-	-	-	-	-	-	-	-	-	-	-	-
188	56	0,48	11	87	-	-	98	0,84	+ 42	48	11	11	6
1 481	2 468	14,20	539	1 367	720	1	2 627	15,11	+ 159	534	565	309	631
271	922	25,56	128	1 038	-	-	1 165	32,30	+ 243	339	-	95	-
521	1 102	21,02	375	288	603	1	1 267	24,17	+ 166	161	161	126	29
268	162	1,90	36	41	117	-	195	2,28	+ 33	31	21	2	18
-	-	-	-	-	-	-	-	-	-	-	-	-	-
421	283	1,63	-	-	-	-	-	-	- 283	3	384	85	585
836	714	6,11	496	374	220	-	1 089	9,32	+ 375	602	30	228	28
278	559	15,89	496	100	212	-	808	22,97	+ 249	385	1	135	2
445	202	12,88	-	274	6	-	280	17,85	+ 78	161	18	85	16
1	- 7	- 0,11	-	0	1	-	1	0,02	+ 9	21	6	8	10
-	-	-	-	-	-	-	-	-	-	-	-	-	-
112	- 39	- 0,33	-	-	-	-	-	-	+ 39	34	5	-	-
1 110	2 264	21,85	796	255	1 235	31	2 316	22,35	+ 52	395	118	289	171
219	87	7,32	73	32	11	-	116	9,76	+ 29	51	27	43	7
245	237	13,93	40	101	50	30	220	12,93	- 16	13	52	34	47
576	1 692	22,65	517	80	1 174	0	1 771	23,70	+ 80	209	38	65	103
-	15	0,19	26	-	-	-	26	0,33	+ 11	11	-	-	-
71	233	2,25	140	41	-	-	182	1,76	- 51	111	-	147	15
228	2 357	16,54	1 546	284	600	2	2 431	17,06	+ 74	348	183	202	254
127	1 155	23,80	664	171	312	2	1 149	23,68	- 6	160	96	61	202
95	345	10,88	195	88	39	-	322	10,16	- 23	31	2	37	18
3	338	5,43	141	25	248	-	414	6,65	+ 76	52	36	2	10
1	13	0,20	13	-	-	-	13	0,20	- 0	2	-	-	2
2	507	3,56	533	0	-	-	534	3,75	+ 27	103	49	103	22
518	1 271	9,06	423	444	112	0	979	6,98	- 292	413	115	583	237
83	454	13,92	88	208	74	-	371	11,38	- 84	103	74	131	130
140	4	0,09	58	20	16	-	94	2,01	+ 90	106	38	21	33
154	133	2,18	92	15	22	0	129	2,12	- 5	25	2	1	31
-	1	0,01	-	2	-	-	2	0,03	+ 1	-	1	-	-
140	678	4,83	185	199	-	-	384	2,74	- 294	179	-	430	43
277	267	3,03	219	71	48	3	341	3,87	+ 74	131	67	77	47
-	-	-	-	-	-	-	-	-	-	-	-	-	-
158	87	2,16	86	51	17	2	156	3,88	+ 69	68	62	19	42
42	95	1,98	44	16	31	1	92	1,92	- 3	2	0	1	4
56	31	0,60	32	4	-	-	37	0,71	+ 5	1	5	0	0
22	53	0,60	57	-	-	-	57	0,65	+ 3	59	-	56	-
626	683	10,65	762	95	97	-	954	14,88	+ 271	446	1	157	18
-	-	-	-	-	-	-	-	-	-	-	-	-	-
246	534	20,54	398	84	85	-	567	21,80	+ 33	85	0	39	14
60	170	4,46	193	11	12	-	216	5,67	+ 46	51	0	1	4
-	-	-	-	-	-	-	-	-	-	-	-	-	-
320	- 21	- 0,33	171	-	-	-	171	2,67	+ 192	310	-	118	-
11 118	26 957	15,07	14 883	5 534	9 533	273	30 222	16,89	+ 3 265	9 948	1 739	5 725	2 697
2 470	8 244	17,42	4 762	2 493	1 486	39	8 779	18,55	+ 535	2 730	362	1 782	776
3 315	5 537	12,22	3 066	1 450	1 374	149	6 040	13,34	+ 503	1 425	516	865	574
2 568	5 114	5,93	2 183	488	3 112	85	5 867	6,80	+ 753	1 248	199	313	381
57	92	0,10	109	17	10	-	136	0,15	+ 44	13	42	0	11
2 708	7 970	4,45	4 763	1 086	3 552	-	9 401	5,25	+ 1 431	4 531	620	2 764	956
17 770	40 233	16,36	26 414	12 141	10 825	626	50 007	20,34	+ 9 774	18 534	3 280	8 875	3 165

**Allgemeine Deckungsmittel und Gesamt-  
- Ordentlicher**

Rechnungsjahr 1952

Tabelle 30

Kreisfreie Städte und Kreise		Steuern und steuerähnliche Einnahmen								Allgemeine Umlagen		Allgemeine Finanz- zuweisungen			
		Insgesamt		darunter						Ausgaben				Ein- nahmen	
				Grundsteuer A		Grundsteuer B		Gewerbesteuer, Lohnsummen- steuer							
				in 1 000 DM	Je Einw. in DM	in 1 000 DM	Je Einw. in DM	in 1 000 DM	Je Einw. in DM						
Flensburg	G	7 696	76,69	21	0,21	2 196	21,88	4 500	44,84	78	0,78	-	1 342	13,37	
Kiel	G	23 182	88,98	42	0,16	6 674	25,62	14 026	53,84	-	-	-	5 369	20,61	
Lübeck	G	23 755	101,26	276	1,18	7 031	29,97	13 307	56,72	60	0,26	-	3 062	13,05	
Neumünster	G	7 971	107,63	35	0,47	1 969	26,59	5 212	70,38	24	0,32	-	566	7,64	
Kreisfreie Städte zusammen	G	62 604	93,50	375	0,56	17 870	26,69	37 045	55,33	163	0,24	-	10 339	15,44	
Eckernförde	G	3 375	42,44	1 552	19,51	734	9,23	733	9,22	1 473	18,52	1 471	1 687	21,21	
	a	960	43,08	12	0,54	448	20,11	386	17,32	340	15,26	1 471	545	24,46	
	b	143	38,25	16	4,28	46	12,30	66	17,65	75	20,06	-	30	8,02	
	c	2 133	39,86	1 525	28,50	239	4,47	282	5,27	1 056	19,73	-	322	6,02	
	d	-	-	-	-	-	-	-	-	2	0,03	394	95	1,66	
	e	140	1,76	-	-	-	-	-	-	-	-	1 077	696	8,75	
Eiderstedt	G	1 657	71,04	848	36,35	225	9,65	438	18,78	670	28,72	669	207	8,87	
	a	-	-	-	-	-	-	-	-	-	-	-	-	-	
	b	395	70,64	6	1,07	93	16,63	267	47,75	81	14,48	-	28	5,01	
	c	1 196	67,44	842	47,48	131	7,39	171	9,64	587	33,10	-	31	1,75	
	d	-	-	-	-	-	-	-	-	1	0,07	184	23	1,59	
	e	66	2,83	-	-	-	-	-	-	-	-	485	124	5,32	
Eutin	G	5 608	57,05	1 153	11,73	1 530	15,56	2 188	22,26	1 384	14,08	1 355	1 259	12,81	
	a	3 606	57,61	592	9,46	1 021	16,31	1 696	27,10	879	14,04	-	465	7,43	
	b	1 756	49,18	561	15,71	509	14,26	492	13,78	505	14,14	-	259	7,25	
	c	-	-	-	-	-	-	-	-	-	-	-	-	-	
	d	-	-	-	-	-	-	-	-	-	-	-	-	-	
	e	246	2,50	-	-	-	-	-	-	-	-	1 355	534	5,43	
Flensburg-Land	G	2 633	36,83	1 344	18,80	448	6,27	588	8,22	1 017	14,22	1 012	1 327	18,56	
	a	-	-	-	-	-	-	-	-	-	-	-	-	-	
	b	352	37,04	26	2,74	153	16,10	145	15,26	110	11,58	-	128	13,47	
	c	2 124	34,26	1 318	21,26	295	4,76	443	7,15	903	14,57	-	486	7,84	
	d	3	0,05	-	-	-	-	-	-	-	-	216	99	1,65	
	e	154	2,15	-	-	-	-	-	-	4	0,06	796	614	8,59	
Hzgt. Lauenburg	G	7 395	52,08	1 783	12,56	1 887	13,29	2 965	20,88	1 906	13,42	1 870	2 146	15,11	
	a	3 375	58,75	85	1,48	991	17,25	1 957	34,06	693	12,06	-	868	15,11	
	b	1 001	52,48	43	2,25	455	23,85	449	23,54	304	15,94	-	116	6,08	
	c	2 687	41,04	1 656	25,30	441	6,74	559	8,54	908	13,87	-	236	3,60	
	d	-	-	-	-	-	-	-	-	-	-	324	118	1,62	
	e	332	2,34	-	-	-	-	-	-	-	-	1 546	809	5,70	
Husum	G	3 650	51,15	1 214	17,01	938	13,15	1 001	14,03	1 156	16,20	1 143	948	13,29	
	a	1 522	62,41	27	1,11	668	27,39	661	27,10	369	15,13	-	202	8,28	
	b	425	52,28	145	17,84	104	12,79	142	17,47	127	15,62	-	27	3,32	
	c	1 534	39,50	1 042	26,83	166	4,27	199	5,12	661	17,02	-	237	6,10	
	d	-	-	-	-	-	-	-	-	-	-	211	65	1,65	
	e	168	2,35	-	-	-	-	-	-	-	-	932	418	5,86	
Norderdithmarschen	G	3 929	55,61	1 290	18,26	931	13,18	1 236	17,49	1 464	20,72	1 457	797	11,28	
	a	1 388	64,32	32	1,48	483	22,38	742	34,38	362	16,77	-	67	3,10	
	b	616	54,65	49	4,35	231	20,49	278	24,66	237	21,03	-	57	5,06	
	c	1 743	46,10	1 209	31,98	216	5,71	216	5,71	863	22,83	-	215	5,69	
	d	-	-	-	-	-	-	-	-	2	0,05	446	68	1,65	
	e	182	2,58	-	-	-	-	-	-	-	-	1 011	390	5,52	
Oldenburg	G	6 224	67,85	2 023	22,05	1 022	11,14	2 665	29,05	1 527	16,65	1 517	926	10,09	
	a	1 855	121,09	34	2,22	240	15,67	1 525	99,55	258	16,84	1	-	-	
	b	2 027	54,79	466	12,60	545	14,73	824	22,27	463	12,51	-	315	8,51	
	c	2 152	54,60	1 522	38,62	238	6,04	316	8,02	802	20,35	-	106	2,69	
	d	-	-	-	-	-	-	-	-	4	0,12	332	55	1,67	
	e	190	2,07	-	-	-	-	-	-	-	-	1 184	449	4,89	
Pinneberg	G	12 955	66,65	1 333	6,86	3 148	16,19	7 250	37,30	2 990	15,38	2 839	2 118	10,90	
	a	7 908	84,54	172	1,84	1 983	21,20	5 289	3,09	1 572	16,80	6	395	4,22	
	b	2 890	50,49	354	6,18	869	15,18	1 481	25,87	714	12,47	-	347	6,06	
	c	1 700	38,99	807	18,51	296	6,79	480	11,01	664	15,23	-	383	8,78	
	d	-	-	-	-	-	-	-	-	0	0,00	307	77	1,63	
	e	457	2,35	-	-	-	-	-	-	40	0,21	2 525	915	4,71	

abschluß nach Kreisen und Größenklassen

Haushalt -

- in 1000 DM und je Einwohner in DM -

Überschüsse bzw. Zuschüsse des Erwerbvermögens				Allgemeine Deckungsmittel zusammen minus Umlageausgaben		Zuschußbedarf des ordentlichen Haushalts		Gesamtabschluß		
Wirtschaftliche Unternehmen		Allgemeines Kapital- und Grundvermögen						Mehreinnahmen (+) Mehrausgaben (-)	Rücklagen für den Gesamthaushalt (Entnahmen minus Zuführungen)	Abschlüsse des ordentlichen Haushalts Mehreinnahmen (+) Mehrausgaben (-)
in 1 000 DM	je Einw. in DM	in 1 000 DM	je Einw. in DM	in 1 000 DM	je Einw. in DM	in 1 000 DM	je Einw. in DM			
in 1 000 DM										
1 629	16,23	339	3,38	10 928	108,89	10 662	107,24	+ 265	- 67	+ 198
4 360	16,73	542	2,08	33 454	128,41	33 371	128,09	+ 83	- 630	- 547
2 416	10,30	- 558	- 2,38	28 616	121,98	29 088	123,99	- 472	- 54	- 525
153	2,07	- 116	- 1,57	8 550	115,45	7 858	106,10	+ 692	- 530	+ 161
8 558	12,78	209	0,31	81 547	121,79	80 979	120,95	+ 568	- 1 281	- 712
- 92	- 1,16	24	0,30	4 993	62,78	4 517	56,80	+ 476	- 66	+ 411
135	6,06	- 30	- 1,35	1 270	56,99	1 172	52,60	+ 98	-	+ 98
-	-	6	1,60	103	27,55	87	23,27	+ 16	- 29	- 12
- 1	- 0,02	14	0,26	1 412	26,39	1 322	24,71	+ 90	- 35	+ 54
-	-	-	-	487	8,51	464	811	+ 23	- 4	+ 19
- 226	- 2,84	35	0,44	1 722	21,65	1 473	18,52	+ 250	+ 2	+ 251
9	0,39	69	2,96	1 942	83,25	1 857	79,61	+ 85	- 35	+ 50
-	-	-	-	-	-	-	-	-	-	-
9	1,61	9	1,61	360	64,38	328	58,66	+ 32	- 11	+ 22
-	-	23	1,30	663	37,39	649	36,60	+ 14	- 25	- 11
-	-	0	0,00	207	14,33	209	14,46	- 2	-	- 2
-	-	37	1,59	712	30,52	671	28,77	+ 41	-	+ 41
89	0,91	6	- 0,06	6 921	70,41	6 630	67,45	+ 291	- 71	+ 221
- 21	- 0,34	- 12	- 0,19	3 159	50,47	3 123	49,89	+ 36	- 0	+ 36
- 2	- 0,06	- 1	- 0,03	1 509	42,26	1 384	38,76	+ 125	- 12	+ 112
-	-	-	-	-	-	-	-	-	-	-
-	-	-	-	-	-	-	-	-	-	-
113	1,15	6	0,06	2 254	22,93	2 123	21,60	+ 132	- 58	+ 74
- 62	- 0,87	76	1,06	3 969	55,51	3 723	52,07	+ 246	- 137	+ 109
-	-	-	-	-	-	-	-	-	-	-
18	1,89	- 1	- 0,11	387	40,72	418	43,99	- 31	-	- 31
- 0	- 0,00	5	0,08	1 712	27,61	1 598	25,78	+ 114	- 15	+ 99
-	-	- 4	- 0,07	315	5,23	296	4,92	+ 19	-	+ 19
- 79	- 1,10	75	1,05	1 556	21,76	1 411	19,73	+ 144	- 122	+ 22
1 627	11,46	115	0,81	11 247	79,21	10 874	76,58	+ 373	- 47	+ 326
358	6,23	9	0,16	3 916	68,16	3 919	68,22	- 2	-	- 2
38	1,99	22	1,15	872	45,71	862	45,19	+ 11	- 40	- 30
5	0,08	85	1,30	2 105	32,15	1 828	27,92	+ 277	- 9	+ 268
-	-	-	-	442	6,09	423	5,82	+ 19	- 1	+ 18
1 225	8,63	0	0,00	3 912	27,55	3 843	27,07	+ 69	+ 4	+ 72
133	1,86	59	0,83	4 776	66,93	4 883	68,43	- 107	- 7	- 114
116	4,76	- 7	- 0,29	1 464	60,03	1 617	66,30	- 153	-	- 153
3	0,37	19	2,34	348	42,80	416	51,17	- 69	-	- 69
- 4	- 0,10	45	1,16	1 151	29,64	1 052	27,09	+ 99	- 7	+ 92
-	-	0	-	276	7,00	276	7,00	-	-	- 0
18	0,25	1	0,01	1 537	21,54	1 521	31,32	+ 16	-	+ 16
264	3,74	87	1,23	5 069	71,74	5 207	73,69	- 138	- 19	- 157
250	11,58	33	1,53	1 376	63,76	1 494	69,23	- 117	-	- 117
15	1,33	27	2,40	478	42,41	489	43,38	- 11	-	- 11
- 6	- 0,16	23	0,61	1 111	29,39	1 029	27,22	+ 82	- 18	+ 64
1	0,02	6	0,15	520	12,61	506	12,27	+ 14	- 1	+ 13
3	0,04	- 3	- 0,04	1 584	22,42	1 690	23,92	- 106	-	- 106
190	2,07	12	0,13	7 342	80,04	6 726	73,32	+ 615	- 426	+ 189
- 6	- 0,39	- 1	- 0,07	1 591	103,86	1 225	79,97	+ 365	- 330	+ 35
139	3,76	20	0,54	2 038	55,08	1 906	51,52	+ 132	- 58	+ 74
2	0,05	15	0,38	1 474	37,40	1 393	35,34	+ 81	- 38	+ 43
- 3	- 0,09	1	0,03	380	11,51	369	11,18	+ 11	-	+ 11
58	0,63	- 22	- 0,24	1 859	20,27	1 833	19,98	+ 26	-	+ 26
1 043	5,37	80	0,41	16 045	82,54	15 227	78,33	+ 818	- 596	+ 222
1 006	10,75	9	0,10	7 752	82,87	7 348	78,55	+ 405	- 288	+ 117
128	2,24	4	0,07	2 655	46,39	2 592	45,28	+ 63	- 201	- 138
- 43	- 0,99	20	0,46	1 395	31,99	1 298	29,77	+ 97	- 22	+ 74
-	-	- 0	- 0,00	384	8,15	383	8,13	+ 2	- 4	- 3
- 47	- 0,24	48	0,25	3 858	19,85	3 607	18,56	+ 251	- 80	+ 171

**noch: Allgemeine Deckungsmittel und Gesamt-  
- Ordentlicher  
Rechnungsjahr 1952**

noch: Tabelle 30

Kreisfreie Städte und Kreise		Steuern und steuerähnliche Einnahmen							Allgemeine Umlagen			Allgemeine Finanz- zuweisungen		
		Insgesamt		darunter					Ausgaben		Ein- nahmen			
				Grundsteuer A		Grundsteuer B		Gewerbesteuer, Lohnsummen- steuer						
		in 1 000 DM	Je Einw. in DM	in 1 000 DM	Je Einw. in DM	in 1 000 DM	Je Einw. in DM	in 1 000 DM	Je Einw. in DM	in 1 000 DM	in 1 000 DM	Je Einw. in DM		
Plön	G	5 790	49,41	2 189	18,68	1 185	10,11	1 751	14,94	1 721	14,69	1 725	1 594	13,60
	a	594	49,94	21	1,77	198	16,65	310	26,06	152	12,78	-	142	11,94
	b	1 855	51,87	161	4,50	606	16,94	895	25,02	434	12,13	1	374	10,46
	c	3 126	44,97	2 007	28,87	381	5,48	546	7,85	1 135	16,33	-	214	3,08
	e	215	1,83	-	-	-	-	-	-	-	-	411	115	1,64
											1 313	750	6,40	
Rendsburg	G	8 681	49,93	1 842	10,60	2 140	12,31	3 674	21,13	2 476	14,24	2 432	2 388	13,74
	a	2 485	68,90	33	0,91	764	21,18	1 432	39,70	549	15,22	-	265	7,35
	b	2 791	53,24	166	3,17	875	16,69	1 565	29,85	762	14,53	-	439	8,37
	c	2 977	34,88	1 643	19,25	501	5,87	677	7,93	1 165	13,65	-	511	5,99
	e	428	2,46	-	-	-	-	-	-	-	-	350	144	1,65
											2 083	1 028	5,91	
Schleswig	G	5 967	51,07	1 474	12,62	1 276	10,92	2 526	21,62	1 758	15,05	1 730	1 712	14,65
	a	1 974	56,11	33	0,94	701	19,93	1 005	28,57	543	15,44	1	412	11,71
	b	1 459	93,01	38	2,42	272	17,34	1 079	68,79	289	18,42	-	92	5,87
	c	2 226	33,74	1 403	21,27	302	4,58	442	6,70	925	14,02	-	368	5,58
	e	308	2,64	-	-	-	-	-	-	-	-	237	120	1,66
											1 492	719	6,15	
Segeberg	G	4 901	47,30	1 771	17,09	987	9,53	1 428	13,78	1 483	14,31	1 487	1 425	13,75
	a	848	71,35	29	2,44	301	25,33	418	35,17	159	13,38	-	61	5,13
	b	805	47,32	93	5,47	236	13,87	398	23,39	237	13,93	-	151	8,88
	c	3 033	40,60	1 650	22,09	450	6,02	611	8,18	1 077	14,42	-	343	4,59
	e	214	2,07	-	-	-	-	-	-	0	0,00	362	130	1,64
									9	0,09	1 125	740	7,14	
Steinburg	G	9 330	65,48	1 617	11,35	2 163	15,18	4 647	32,61	2 291	16,08	2 302	1 436	10,08
	a	4 671	96,25	31	0,64	1 257	25,90	3 019	62,21	788	16,24	-	48	0,99
	b	1 777	56,06	132	4,16	509	16,06	1 016	32,05	414	13,06	-	203	6,40
	c	2 624	42,15	1 454	23,36	397	6,58	611	9,82	1 087	17,46	-	317	5,09
	e	258	1,81	-	-	-	-	-	-	-	-	482	109	1,66
									1	0,01	1 820	759	5,33	
Stormarn	G	7 005	49,91	1 323	9,43	2 088	14,88	2 730	19,45	2 186	15,58	2 159	1 907	13,59
	a	2 294	69,13	126	3,86	658	20,18	1 290	39,56	464	14,23	-	131	4,02
	b	2 135	45,55	145	3,09	925	19,74	892	19,03	688	14,68	-	497	10,60
	c	2 163	35,53	1 053	17,30	504	8,28	548	9,00	974	16,00	-	364	5,98
	e	453	3,23	-	-	-	-	-	-	8	0,10	563	124	1,60
									51	0,36	1 596	791	5,64	
Süderdithmarschen	G	4 768	54,08	1 554	17,63	1 126	12,77	1 663	18,86	1 587	18,00	1 569	1 159	13,15
	a	-	-	-	-	-	-	-	-	-	-	-	-	-
	b	2 550	63,40	294	7,31	757	18,82	1 318	32,77	633	15,74	-	202	5,02
	c	2 017	42,07	1 260	26,28	369	7,70	345	7,20	949	19,79	-	325	6,78
	e	200	2,27	-	-	-	-	-	-	5	0,10	480	86	1,65
									-	-	1 088	546	6,19	
Südtondern	G	3 332	51,97	893	13,93	925	14,43	994	15,50	995	15,52	1 001	1 036	16,16
	a	-	-	-	-	-	-	-	-	-	-	-	-	-
	b	1 705	65,57	62	2,38	621	23,88	782	30,07	372	14,31	-	245	9,42
	c	1 425	37,39	830	21,78	304	7,98	213	5,59	623	16,35	-	310	8,13
	e	202	3,15	-	-	-	-	-	-	-	-	146	58	1,38
									-	-	855	423	6,60	
Kreise zusammen	G	97 200	54,32	25 203	14,09	22 751	12,71	38 477	21,50	28 083	15,69	27 737	24 072	13,45
	a	33 440	70,65	1 226	2,59	9 714	20,52	19 730	41,68	7 128	15,06	9	3 601	7,61
	b	24 684	54,50	2 757	6,09	7 807	17,24	12 090	26,69	6 447	14,23	1	3 509	7,75
	c	34 861	40,39	21 220	24,59	5 230	6,06	6 657	7,71	14 382	16,66	-	4 767	5,52
	e	4 211	2,35	-	-	-	-	-	-	21	0,02	5 444	1 488	1,63
									105	0,06	22 284	10 706	5,98	
Kreisfreie Städte und Kreise insgesamt	G	159 803	64,99	25 578	10,40	40 621	16,52	75 522	30,71	28 246	11,49	27 737	34 411	13,99

abschluss nach Kreisen und Größenklassen

Haushalt -

- in 1000 DM und je Einwohner in DM -

Überschüsse bzw. Zuschüsse des Erwerbvermögens				Allgemeine Deckungsmittel zusammen minus Umlageausgaben		Zuschußbedarf des ordentlichen Haushalts		Gesamtabschluss		
Wirtschaftliche Unternehmen		Allgemeines Kapital- und Grundvermögen						Mehreinnahmen (+) Mehrausgaben (-)	Rücklagen für den Gesamthaushalt (Entnahmen minus Zuführungen)	Abschlüsse des ordentlichen Haushalts Mehreinnahmen (+) Mehrausgaben (-)
in 1 000 DM	Je Einw. in DM	in 1 000 DM	Je Einw. in DM	in 1 000 DM	Je Einw. in DM	in 1 000 DM	Je Einw. in DM	in 1 000 DM		
197	1,68	25	0,21	7 610	64,95	6 996	59,71	+ 614	- 43	+ 572
104	8,74	- 14	- 1,18	674	56,66	569	47,84	+ 105	-	+ 105
92	2,57	- 1	- 0,03	1 888	52,79	1 833	51,25	+ 55	- 13	+ 41
1	0,01	9	0,13	2 214	31,85	2 069	29,76	+ 145	- 10	+ 135
-	-	-	-	526	7,50	518	7,39	+ 8	- 3	+ 5
-	-	31	0,26	2 310	19,71	2 007	17,13	+ 304	- 18	+ 286
344	1,98	198	1,14	11 567	66,53	11 579	66,60	- 12	- 4	- 16
386	10,70	74	2,05	2 661	73,78	2 910	80,68	- 249	- 0	- 249
54	1,03	31	0,59	2 553	48,70	2 620	49,98	- 67	- 20	- 88
- 0	- 0,00	50	0,59	2 374	27,81	2 186	25,61	+ 188	- 23	+ 164
-	-	1	0,01	495	5,68	459	5,27	+ 36	- 3	+ 34
- 96	- 0,55	42	0,24	3 486	20,05	3 405	19,59	+ 81	+ 43	+ 123
169	1,45	100	0,86	7 919	67,78	7 692	65,84	+ 227	- 129	+ 99
319	9,07	23	0,65	2 186	62,14	2 341	66,55	- 155	-	- 155
- 0	- 0,00	18	1,15	1 279	81,54	1 206	76,88	+ 73	- 107	- 34
- 0	- 0,00	27	0,41	1 696	25,71	1 652	25,04	+ 45	- 22	+ 22
-	-	2	0,03	359	4,97	334	4,62	+ 25	-	+ 25
- 150	- 1,28	31	0,27	2 400	20,54	2 159	18,48	+ 241	-	+ 241
80	0,77	202	1,95	6 612	63,82	6 637	64,06	- 24	- 32	- 56
12	1,01	22	1,85	783	65,88	858	72,19	- 75	-	- 75
28	1,65	3	0,18	749	44,03	707	41,56	+ 42	- 9	+ 33
3	0,04	133	1,78	2 435	32,59	2 400	32,12	+ 35	- 20	+ 15
-	-	0	0,00	492	6,19	472	5,94	+ 20	- 2	+ 18
38	0,37	45	0,43	2 152	20,77	2 199	21,22	- 47	-	- 47
582	4,08	189	1,33	11 548	81,05	10 715	75,20	+ 833	- 556	+ 277
486	10,01	141	2,91	4 558	93,92	4 017	82,77	+ 541	- 466	+ 76
101	3,19	3	0,09	1 669	52,65	1 580	49,84	+ 90	- 27	+ 62
- 2	- 0,03	14	0,22	1 866	29,98	1 663	26,71	+ 203	- 63	+ 140
-	-	7	- 0,11	585	8,91	562	8,56	+ 23	- 0	+ 22
- 4	- 0,03	38	0,27	2 870	20,14	2 893	20,30	- 23	-	- 23
286	2,04	91	0,65	9 263	66,00	9 083	64,72	+ 179	- 26	+ 154
191	5,86	- 5	- 0,15	2 108	64,65	2 285	70,08	- 177	-	- 177
49	1,05	88	1,88	2 080	44,38	2 207	47,09	- 127	- 7	- 134
1	0,02	35	0,57	1 589	26,10	1 397	22,95	+ 192	- 11	+ 181
-	-	0	0,00	679	8,77	684	8,83	- 5	-	- 5
45	0,32	- 27	- 0,19	2 807	20,00	2 511	17,89	+ 296	- 8	+ 288
109	1,24	10	0,11	6 027	68,36	5 721	64,89	+ 306	- 90	+ 216
-	-	-	-	-	-	-	-	-	-	-
78	1,94	- 26	- 0,65	2 172	54,00	2 148	53,41	+ 24	- 82	- 59
3	0,06	17	0,35	1 413	29,47	1 154	24,07	+ 260	- 7	+ 253
14	0,27	12	0,23	587	11,27	583	11,19	+ 4	-	+ 4
15	0,17	6	0,07	1 855	21,04	1 837	20,84	+ 18	-	+ 18
101	1,58	49	0,76	4 522	70,53	4 441	69,27	+ 81	- 25	+ 56
-	-	-	-	-	-	-	-	-	-	-
69	2,65	10	0,38	1 657	63,72	1 691	65,03	- 34	- 25	- 59
- 3	- 0,08	37	0,97	1 145	30,05	1 141	29,94	+ 4	-	+ 4
-	-	-	-	204	4,85	168	3,99	+ 35	-	+ 35
35	0,55	2	0,03	1 517	23,66	1 441	22,48	+ 75	-	+ 75
5 069	2,83	1 380	0,77	127 375	71,19	122 508	68,47	+ 4 867	- 2 309	+ 2 558
3 336	7,05	241	0,51	33 498	70,77	32 878	69,46	+ 621	- 1 084	- 463
819	1,81	230	0,51	22 795	50,33	22 473	49,62	+ 322	- 643	- 321
- 45	- 0,05	553	0,64	25 754	29,84	23 831	27,61	+ 1 923	- 326	+ 1 597
12	0,01	11	0,01	6 937	7,61	6 704	7,35	+ 233	- 18	+ 215
948	0,53	346	0,19	38 391	21,46	36 623	20,47	+ 1 768	- 238	+ 1 530
13 628	5,54	1 589	0,65	208 922	84,97	203 487	82,76	+ 5 435	- 3 590	+ 1 845

**Unmittelbare vermögenswirksame Ausgaben<sup>1)</sup> nach  
- Ordentlicher und außer-  
Rechnungsjahr 1952**

Tabelle 31

Kreisfreie Städte und Kreise	Unmittelbare vermögens- wirksame Ausgaben insgesamt 2)	darunter															
		Schulen				Volks- und Hilfsschulen				Berufs- schulen		Gesundheits- und Jugendpflege		Kranken- häuser, Entbindungs- und Wöchnerinnen- heime		Bau- und Wohnungs- wesen	
		in 1 000 DM	je Einw. in DM	in 1 000 DM	je Einw. in DM	in 1 000 DM	je Einw. in DM	in 1 000 DM	je Einw. in DM	in 1 000 DM	je Einw. in DM	in 1 000 DM	je Einw. in DM	in 1 000 DM	je Einw. in DM		
Flensburg	G	5 827	58,06	1 164	11,60	820	8,17	90	0,90	148	1,47	87	0,87	1 473	14,68		
Kiel	G	17 603	67,57	2 146	8,24	836	3,21	68	0,26	380	1,46	130	0,50	2 956	11,35		
Lübeck	G	12 845	54,75	1 510	6,44	994	4,24	82	0,35	608	2,59	227	0,97	4 648	19,81		
Neuminster	G	4 030	54,42	1 392	18,80	631	8,52	41	0,55	386	5,21	372	5,02	763	10,30		
<b>Kreisfreie Städte zusammen</b>	<b>G</b>	<b>40 305</b>	<b>60,20</b>	<b>6 213</b>	<b>9,28</b>	<b>3 281</b>	<b>4,90</b>	<b>280</b>	<b>0,42</b>	<b>1 522</b>	<b>2,27</b>	<b>816</b>	<b>1,22</b>	<b>9 840</b>	<b>14,70</b>		
Eckernförde	G	3 359	42,24	495	6,22	417	5,24	19	0,24	86	1,08	44	0,55	2 194	27,59		
	a	987	44,29	73	3,28	14	0,63	-	-	20	0,90	-	-	475	21,32		
	b	145	38,78	118	31,56	118	31,56	-	-	18	4,81	-	-	11	2,94		
	c	1 910	35,69	282	5,27	282	5,27	-	-	0	0,00	-	-	1 526	28,52		
	d	20	0,35	-	-	-	-	-	-	-	-	-	-	-	-		
	e	296	3,72	24	0,30	5	0,06	19	0,24	48	0,60	44	0,55	182	2,29		
Eiderstedt	G	1 710	73,31	381	16,33	72	3,09	260	11,15	78	3,34	73	3,13	293	12,56		
	a	-	-	-	-	-	-	-	-	-	-	-	-	-	-		
	b	205	36,66	30	5,36	17	3,04	-	-	-	-	-	-	113	20,21		
	c	921	51,93	46	2,59	46	2,59	-	-	5	0,28	-	-	48	2,71		
	d	12	0,83	-	-	-	-	-	-	-	-	-	-	-	-		
	e	572	24,52	303	12,99	8	0,34	260	11,15	73	3,13	73	3,13	132	5,66		
Eutin	G	3 653	37,16	1 186	12,07	835	8,49	36	0,37	491	5,00	447	4,55	1 355	13,78		
	a	2 053	32,80	517	8,26	484	7,73	-	-	19	0,30	6	0,10	1 220	19,49		
	b	660	18,48	306	8,57	306	8,57	-	-	-	-	-	-	83	2,32		
	c	-	-	-	-	-	-	-	-	-	-	-	-	-	-		
	d	-	-	-	-	-	-	-	-	-	-	-	-	-	-		
	e	940	9,56	363	3,69	45	0,46	36	0,37	472	4,80	441	4,49	52	0,53		
Flensburg-Land	G	7 266	101,62	427	5,97	165	2,31	249	3,48	461	6,45	356	4,98	5 964	83,41		
	a	-	-	-	-	-	-	-	-	-	-	-	-	-	-		
	b	241	25,36	1	0,11	1	0,11	-	-	0	0,00	-	-	219	23,05		
	c	387	6,24	134	2,16	134	2,16	-	-	4	0,06	-	-	220	3,55		
	d	20	0,33	-	-	-	-	-	-	-	-	-	-	-	-		
	e	6 618	92,56	291	4,07	29	0,41	249	3,48	457	6,39	356	4,98	5 524	77,26		
Hzgt. Lauenburg	G	7 068	49,78	1 017	7,16	835	5,88	70	0,49	563	3,97	370	2,61	3 556	25,04		
	a	2 365	41,17	289	5,03	198	3,45	-	-	514	8,95	351	6,11	434	7,55		
	b	1 261	66,11	409	21,44	409	21,44	-	-	11	0,58	-	-	749	39,27		
	c	1 802	27,53	125	1,91	125	1,91	-	-	3	0,05	-	-	1 445	22,07		
	d	21	0,29	-	-	-	-	-	-	-	-	-	-	2	0,03		
	e	1 619	11,40	194	1,37	103	0,73	70	0,49	35	0,25	20	0,14	926	6,52		
Husum	G	2 327	32,61	983	13,78	479	6,71	476	6,67	143	2,00	91	1,28	597	8,37		
	a	796	32,64	207	8,49	204	8,36	-	-	54	2,21	50	2,05	195	8,00		
	b	167	20,54	35	4,31	18	2,21	-	-	4	0,49	4	0,49	88	10,82		
	c	346	8,91	251	6,46	251	6,46	-	-	-	-	-	-	55	1,42		
	d	51	1,29	-	-	-	-	-	-	1	0,03	1	0,03	-	-		
	e	966	13,54	489	6,85	6	0,08	476	6,67	85	1,19	37	0,52	260	3,64		
Norderdithmarschen	G	2 132	30,17	269	3,81	222	3,14	9	0,13	461	6,52	415	5,87	893	12,64		
	a	728	33,73	85	3,94	73	3,38	-	-	48	2,22	8	0,37	197	9,13		
	b	629	55,80	77	6,83	51	4,52	-	-	0	0,00	0	0,00	535	47,46		
	c	170	4,50	98	2,59	98	2,59	-	-	-	-	-	-	47	1,24		
	d	50	1,21	-	-	-	-	-	-	20	0,49	20	0,49	1	0,02		
	e	555	7,85	10	0,14	-	-	9	0,13	393	5,56	387	5,48	114	1,61		
Oldenburg	G	5 477	59,71	320	3,49	273	2,98	1	0,01	15	0,16	11	0,12	3 782	41,23		
	a	1 034	67,50	9	0,59	6	0,39	-	-	-	-	-	-	348	22,72		
	b	1 099	29,70	108	2,92	108	2,92	-	-	0	0,00	-	-	535	14,46		
	c	1 067	27,07	124	3,15	124	3,15	-	-	-	-	-	-	848	21,52		
	d	2	0,06	-	-	-	-	-	-	-	-	-	-	-	-		
	e	2 274	24,79	79	0,86	34	0,37	1	0,01	15	0,16	11	0,12	2 051	22,36		
Pinneberg	G	9 524	49,00	2 118	10,90	1 595	8,21	319	1,64	297	1,53	216	1,11	3 627	18,66		
	a	4 500	48,11	693	7,41	522	5,58	-	-	212	2,27	183	1,96	2 017	21,56		
	b	1 764	30,82	759	13,26	737	12,88	-	-	13	0,23	-	-	617	10,78		
	c	1 115	25,57	210	4,82	210	4,82	-	-	21	0,48	-	-	689	15,80		
	d	35	0,74	-	-	-	-	-	-	-	-	-	-	1	0,02		
	e	2 110	10,85	457	2,35	128	0,66	319	1,64	51	0,26	32	0,16	303	1,56		

1) Kämmereiverwaltungen einschl. vermögenswirksamer Beträge des Erwerbsvermögens 2) = Tilgung, Gewährung von Darlehen, Zuführung an Rücklagen und an Kapitalvermögen, Erwerb von Grundvermögen, Neu- und Wiederaufbau, Erweiterungs- und Umbauten, große Instandsetzungen, Neuanschaffung von beweglichem Vermögen

Kreisen, Grössenklassen und Verwaltungszweigen

ordentlicher Haushalt -

- in 1000 DM und je Einwohner in DM -

davon für															Von den in Spalte 1 angegebenen Beträgen entfallen auf den ordentlichen Haushalt	
darunter				Öffentliche Einrichtungen, Wirtschaftsförderung	Wirtschaftliche Unternehmen zusammen (nur außerordentlicher Haushalt)	darunter				Allgemeines Grundvermögen	Übrige Verwaltungszweige					
Wohnungsbau und Wohnsiedlung		Straßen, Wege, Brücken und sonstiger Tiefbau				in 1 000 DM	je Einw. in DM	in 1 000 DM	je Einw. in DM		Versorgungs- und Verkehrsbetriebe	in 1 000 DM	je Einw. in DM	in 1 000 DM		
in 1 000 DM	je Einw. in DM	in 1 000 DM	je Einw. in DM	in 1 000 DM	je Einw. in DM	in 1 000 DM	je Einw. in DM	in 1 000 DM	je Einw. in DM	in 1 000 DM	je Einw. in DM	in 1 000 DM	je Einw. in DM	in 1 000 DM	je Einw. in DM	
4	0,04	1 296	12,91	1 006	10,02	1 052	10,48	1 052	10,48	454	4,52	531	5,29	2 371	23,63	
1 061	4,07	1 704	6,54	3 585	13,76	2 716	10,42	2 394	9,19	2 818	10,82	3 001	11,52	5 176	19,87	
630	2,69	3 470	14,79	1 364	5,81	2 718	11,59	2 027	8,64	733	3,12	1 263	5,38	3 730	15,90	
277	3,74	486	6,56	720	9,72	101	1,36	101	1,36	552	7,45	116	1,57	775	10,46	
1 971	2,94	6 956	10,39	6 675	9,97	6 587	9,84	5 575	8,33	4 557	6,81	4 911	7,33	12 052	18,00	
70	0,88	2 105	26,47	213	2,68	116	1,46	109	1,37	175	2,20	79	0,99	362	4,55	
-	-	473	21,23	182	8,17	97	4,35	97	4,35	107	4,80	35	1,57	100	4,49	
9	2,41	2	0,53	-	-	-	-	-	-	0	0,00	0	0,00	2	0,53	
60	1,12	1 450	27,10	28	0,52	12	0,22	12	0,22	59	1,10	3	0,06	146	2,73	
-	-	-	-	3	0,05	-	-	-	-	-	-	17	0,30	20	0,35	
2	0,03	180	2,26	-	-	7	0,09	-	-	10	0,13	25	0,31	94	1,18	
15	0,64	273	11,70	80	3,43	715	30,65	-	-	73	3,13	90	3,86	267	11,45	
0	0,00	113	20,21	3	0,54	-	-	-	-	50	8,94	8	1,43	59	10,55	
7	0,39	36	2,03	38	2,14	715	40,32	-	-	23	1,30	46	2,59	151	8,51	
-	-	-	-	3	0,21	-	-	-	-	-	-	9	0,62	12	0,83	
8	0,34	125	5,36	36	1,54	-	-	-	-	-	-	26	1,11	45	1,93	
604	6,14	740	7,53	73	0,74	225	2,29	25	0,25	220	2,24	102	1,04	832	8,46	
568	9,07	644	10,29	43	0,69	25	0,40	25	0,40	196	3,13	33	0,53	466	7,44	
11	0,31	70	1,96	29	0,81	200	5,60	-	-	25	0,70	17	0,48	91	2,55	
-	-	-	-	-	-	-	-	-	-	-	-	-	-	-	-	
25	0,25	27	0,27	-	-	-	-	-	-	-	-	52	0,53	275	2,80	
3	0,04	5 913	82,70	15	0,21	12	0,17	12	0,17	12	0,17	376	5,26	233	3,26	
0	0,00	196	20,63	9	0,95	-	-	-	-	0	0,00	11	1,16	29	3,05	
3	0,05	217	3,50	3	0,05	12	0,19	12	0,19	12	0,19	2	0,03	55	0,89	
-	-	1	0,02	3	0,05	-	-	-	-	0	0,00	16	0,27	20	0,33	
-	-	5 499	76,91	-	-	-	-	-	-	-	-	346	4,84	129	1,80	
729	5,13	2 808	19,78	794	5,59	397	2,80	217	1,53	357	2,51	384	2,70	1 460	10,28	
75	1,31	354	6,16	660	11,49	212	3,69	212	3,69	99	1,72	157	2,73	420	7,31	
521	27,31	226	11,85	23	1,21	-	-	-	-	29	1,52	39	2,04	133	6,97	
105	1,60	1 340	20,47	98	1,50	6	0,09	5	0,08	115	1,76	9	0,14	399	6,09	
-	-	2	0,03	0	0,00	-	-	-	-	-	-	19	0,26	20	0,28	
28	0,20	887	6,25	12	0,08	180	1,27	-	-	113	0,80	159	1,12	489	3,44	
74	1,04	523	7,33	176	2,47	309	4,33	309	4,33	51	0,71	67	0,94	397	5,56	
-	-	195	8,00	41	1,68	270	11,07	270	11,07	26	1,07	2	0,08	102	4,18	
70	8,61	17	2,09	0	0,00	39	4,80	39	4,80	-	-	2	0,25	48	5,90	
-	-	55	1,42	18	0,46	1	0,03	1	0,03	18	0,46	3	0,08	112	2,88	
-	-	-	-	2	0,05	-	-	-	-	7	0,18	42	1,07	26	0,66	
4	0,06	256	3,59	115	1,61	-	-	-	-	-	-	17	0,24	109	1,53	
420	5,94	472	6,68	187	2,65	199	2,82	199	2,82	56	0,79	66	0,93	407	5,76	
52	2,41	144	6,67	142	6,58	199	9,22	199	9,22	32	1,48	26	1,20	110	5,10	
366	32,47	168	14,90	5	0,44	-	-	-	-	6	0,53	7	0,62	46	4,08	
1	0,03	45	1,19	13	0,34	-	-	-	-	11	0,29	1	0,03	42	1,11	
-	-	1	0,02	11	0,27	-	-	-	-	7	0,17	11	0,27	22	0,53	
-	-	114	1,61	16	0,23	-	-	-	-	1	0,01	21	0,30	187	2,65	
323	3,52	3 449	37,60	256	2,79	613	6,68	595	6,49	288	3,14	203	2,21	1 101	12,00	
2	0,13	345	22,52	95	6,20	428	27,94	428	27,94	110	7,18	43	2,81	297	19,39	
175	4,73	351	9,49	104	2,81	167	4,51	167	4,51	158	4,27	27	0,73	340	9,19	
135	3,43	714	18,12	56	1,42	18	0,46	-	-	18	0,46	3	0,08	213	5,40	
-	-	-	-	0	0,00	-	-	-	-	-	-	2	0,06	2	0,06	
11	0,12	2 040	22,24	0	0,00	-	-	-	-	2	0,02	127	1,38	248	2,70	
1 156	5,95	2 369	12,19	397	2,04	1 751	9,01	1 636	8,42	681	3,50	653	3,36	2 499	12,86	
723	7,73	1 233	13,18	238	2,54	396	4,23	396	4,23	537	5,74	407	4,35	1 492	15,95	
163	2,85	435	7,60	71	1,24	32	0,56	32	0,56	132	2,31	140	2,45	440	7,69	
212	4,86	475	10,89	74	1,70	98	2,25	11	0,25	9	0,21	14	0,32	222	5,09	
1	0,02	-	-	-	-	-	-	-	-	2	0,04	32	0,68	35	0,74	
56	0,29	226	1,16	14	0,07	1 225	6,30	1 197	6,16	-	-	60	0,31	309	1,59	



noch: Unmittelbare vermögenswirksame Ausgaben<sup>1)</sup>

- Ordentlicher und außer-

Rechnungsjahr 1952

noch: Tabelle 31

Kreisfreie Städte und Kreise		Unmittelbare vermögens- wirksame Ausgaben insgesamt 2)		darunter												
				Schulen		Volks- und Hilfsschulen		Berufs- schulen		Gesundheits- und Jugendpflege		darunter		Bau- und Wohnungs- wesen		
				in 1 000 DM	je Einw. in DM	in 1 000 DM	je Einw. in DM	in 1 000 DM	je Einw. in DM	in 1 000 DM	je Einw. in DM	in 1 000 DM	je Einw. in DM	in 1 000 DM	je Einw. in DM	in 1 000 DM
Plön		G	3 781	32,27	1 274	10,87	1 058	9,03	210	1,79	120	1,02	15	0,13	1 605	13,70
		a	377	31,69	2	0,17	0	0,00	-	-	18	1,51	12	1,01	301	25,30
		b	1 475	41,24	462	12,92	459	12,83	-	-	20	0,56	3	0,08	691	19,32
		c	1 227	17,65	520	7,48	520	7,48	-	-	-	-	-	-	455	6,55
		d	17	0,24	-	-	-	-	-	-	-	-	-	-	2	0,03
		e	685	5,85	289	2,47	79	0,67	210	1,79	82	0,70	-	-	156	1,33
Rendsburg		G	8 129	46,76	1 774	10,20	799	4,60	480	2,76	800	4,60	454	2,61	2 751	15,82
		a	2 115	58,64	212	5,88	36	1,00	106	2,94	471	13,06	454	12,59	268	7,43
		b	2 786	53,14	742	14,15	430	8,20	-	-	311	5,93	-	-	733	13,98
		c	1 705	19,97	333	3,90	333	3,90	-	-	0	0,00	-	-	1 244	14,57
		d	15	0,17	-	-	-	-	-	-	-	-	-	-	-	-
		e	1 508	8,67	487	2,80	-	-	374	2,15	18	0,10	-	-	506	2,91
Schleswig		G	4 522	38,71	1 546	13,23	424	3,63	138	1,18	127	1,09	71	0,61	1 507	12,90
		a	1 803	51,25	336	9,55	18	0,51	-	-	104	2,96	71	2,02	569	16,17
		b	1 832	116,79	1 050	66,94	300	19,13	85	5,42	18	1,15	-	-	377	24,03
		c	474	7,19	107	1,62	107	1,62	-	-	0	0,00	-	-	295	4,47
		d	13	0,18	-	-	-	-	-	-	-	-	-	-	-	-
		e	401	3,43	54	0,46	-	-	53	0,45	5	0,04	-	-	267	2,29
Segeberg		G	6 413	61,90	913	8,81	700	6,76	103	0,99	247	2,38	234	2,26	4 106	39,63
		a	697	58,65	250	21,03	238	20,03	-	-	4	0,34	-	-	41	3,45
		b	855	50,26	184	10,82	101	5,94	82	4,82	0	0,00	-	-	357	20,98
		c	4 031	53,96	314	4,20	314	4,20	-	-	8	0,11	-	-	3 497	46,81
		d	77	0,97	-	-	-	-	-	-	-	-	-	-	-	-
		e	753	7,27	165	1,59	47	0,45	21	0,20	235	2,27	234	2,26	211	2,04
Steinburg		G	5 242	36,79	592	4,15	400	2,81	126	0,88	575	4,04	551	3,87	1 852	13,00
		a	2 798	57,66	271	5,58	217	4,47	-	-	185	3,81	185	3,81	799	16,46
		b	743	23,44	78	2,46	67	2,11	-	-	40	1,26	35	1,10	292	9,21
		c	758	12,18	117	1,88	117	1,88	-	-	-	-	-	-	510	8,19
		d	38	0,58	-	-	-	-	-	-	-	-	-	-	16	0,24
		e	905	6,35	126	0,88	-	-	126	0,88	350	2,46	332	2,33	236	1,66
Stormarn		G	3 890	27,72	773	5,51	456	3,25	198	1,41	294	2,09	224	1,60	1 777	12,66
		a	1 027	31,50	181	5,55	71	2,18	0	0,00	72	2,21	1	0,03	410	12,57
		b	785	16,75	164	3,50	156	3,33	-	-	0	0,00	-	-	362	7,72
		c	665	10,92	175	2,87	175	2,87	-	-	-	-	-	-	379	6,23
		d	42	0,54	-	-	-	-	-	-	-	-	-	-	-	-
		e	1 371	9,77	253	1,80	53	0,38	198	1,41	222	1,58	222	1,58	627	4,47
Süderdithmarschen		G	1 147	13,01	164	1,86	133	1,51	12	0,14	46	0,52	21	0,24	628	7,12
		a	-	-	-	-	-	-	-	-	-	-	-	-	-	-
		b	496	12,33	70	1,74	61	1,52	-	-	9	0,22	-	-	285	7,09
		c	319	6,65	68	1,42	68	1,42	-	-	-	-	-	-	181	3,78
		d	120	2,30	7	0,13	3	0,06	-	-	3	0,06	-	-	102	1,96
		e	212	2,40	19	0,22	-	-	12	0,14	33	0,37	21	0,24	60	0,68
Südtondern		G	2 495	38,92	748	11,67	387	6,04	320	4,99	197	3,07	174	2,71	372	5,80
		a	-	-	-	-	-	-	-	-	-	-	-	-	-	-
		b	1 358	52,22	287	11,04	275	10,58	-	-	15	0,58	14	0,54	149	5,73
		c	442	11,60	111	2,91	111	2,91	-	-	18	0,47	-	-	71	1,86
		d	5	0,12	-	-	-	-	-	-	-	-	-	-	-	-
		e	690	10,76	349	5,44	0	0,00	320	4,99	165	2,57	160	2,50	152	2,37
Kreise zusammen		G	78 134	43,67	14 980	8,37	9 250	5,17	3 026	1,69	5 002	2,80	3 767	2,11	36 860	20,60
		a	21 279	44,96	3 125	6,60	2 081	4,40	106	0,22	1 720	3,63	1 321	2,79	7 271	15,36
		b	16 500	36,43	4 880	10,77	3 613	7,98	167	0,37	458	1,01	55	0,12	6 195	13,68
		c	17 340	20,09	3 016	3,49	3 016	3,49	-	-	60	0,07	-	-	11 511	13,34
		d	539	0,59	7	0,01	3	0,00	-	-	24	0,03	21	0,02	124	0,14
		e	22 475	12,56	3 952	2,21	537	0,30	2 752	1,54	2 740	1,53	2 371	1,33	11 759	6,57
Kreisfreie Städte und Kreise insgesamt		G	118 439	48,17	21 192	8,62	12 531	5,10	3 307	1,34	6 525	2,65	4 583	1,86	46 699	18,99

1) Kämmereiverwaltungen einschl. vermögenswirksamer Beträge des Erwerbsvermögens 2) = Tilgung, Gewährung von Darlehen, Zuführung an Rücklagen und an Kapitalvermögen, Erwerb von Grundvermögen, Neu- und Wiederaufbau, Erweiterungs- und Umbauten, große Instandsetzungen, Neuanschaffung von beweglichem Vermögen

nach Kreisen, Grössenklassen und Verwaltungszweigen

ordentlicher Haushalt -

- in 1000 DM und je Einwohner in DM -

davon für															Von den in Spalte 1 angegebenen Beträgen entfallen auf den ordentlichen Haushalt	
darunter				Öffentliche Einrich- tungen, Wirtschafts- förderung	Wirtschaftliche Unternehmen zusammen (nur außerordent- licher Haushalt)	darunter				Allgemeines Grund- vermögen	Übrige Verwaltungs- zweige					
Wohnungs- bau und Wohn- siedlung		Straßen, Wege, Brücken und sonstiger Tiefbau				Versorgungs- und Verkehrs- betriebe										
in 1 000 DM	je Einw. in DM	in 1 000 DM	je Einw. in DM	in 1 000 DM	je Einw. in DM	in 1 000 DM	je Einw. in DM	in 1 000 DM	je Einw. in DM	in 1 000 DM	je Einw. in DM	in 1 000 DM	je Einw. in DM	in 1 000 DM	je Einw. in DM	
283	2,42	1 261	10,76	271	2,31	265	2,26	207	1,77	94	0,80	153	1,31	784	6,69	
12	1,01	269	22,61	11	0,92	1	0,08	1	0,08	35	2,94	10	0,84	61	5,13	
234	6,54	416	11,63	42	1,17	190	5,31	160	4,47	7	0,20	64	1,79	184	5,14	
10	0,14	445	6,40	119	1,71	74	1,06	46	0,66	52	0,75	6	0,09	209	3,01	
1	0,01	-	-	-	-	-	-	-	-	-	-	15	0,21	17	0,24	
27	0,23	130	1,11	99	0,84	-	-	-	-	-	-	57	0,49	312	2,66	
88	0,51	2 660	15,30	832	4,79	678	3,90	678	3,90	678	3,90	617	3,55	1 897	10,91	
25	0,69	243	6,74	573	15,89	105	2,91	105	2,91	315	8,73	172	4,77	690	19,13	
60	1,14	669	12,76	190	3,62	499	9,52	499	9,52	179	3,41	132	2,52	504	9,61	
3	0,04	1 242	14,55	69	0,81	-	-	-	-	30	0,35	29	0,34	457	5,35	
-	-	-	-	-	-	-	-	-	-	-	-	15	0,17	14	0,16	
-	-	506	2,91	-	-	75	0,43	75	0,43	154	0,89	268	1,54	232	1,33	
107	0,92	1 398	11,97	214	1,83	491	4,20	465	3,98	282	2,41	354	3,03	1 170	10,01	
102	2,90	467	13,28	170	4,83	200	5,69	200	5,69	126	3,58	298	8,47	623	17,71	
1	0,06	373	23,78	22	1,40	265	16,89	265	16,89	93	5,93	7	0,45	311	19,83	
4	0,06	291	4,41	22	0,33	-	-	-	-	39	0,59	10	0,15	172	2,61	
-	-	-	-	0	0,00	-	-	-	-	3	0,04	10	0,14	13	0,18	
-	-	267	2,29	-	-	26	0,22	-	-	21	0,18	28	0,24	52	0,45	
171	1,65	3 935	37,98	421	4,06	144	1,39	143	1,38	197	1,90	384	3,71	1 170	11,29	
11	0,93	30	252	154	12,96	-	-	-	-	77	6,48	172	14,47	266	22,38	
10	0,59	347	20,40	79	4,64	133	7,82	132	7,76	74	4,35	27	1,59	130	7,64	
142	1,90	3 353	44,88	126	1,69	11	0,15	11	0,15	46	0,62	28	0,37	437	5,85	
-	-	-	-	-	-	-	-	-	-	-	-	77	0,97	20	0,25	
9	0,09	203	1,96	61	0,59	-	-	-	-	-	-	80	0,77	317	3,06	
311	2,18	1 514	10,63	822	5,77	442	3,10	442	3,10	337	2,37	620	4,35	1 902	13,35	
166	3,42	622	12,82	558	11,50	344	7,09	344	7,09	259	5,34	380	7,83	1 129	23,26	
108	3,41	183	5,77	168	5,30	49	1,55	49	1,55	43	1,36	72	2,27	246	7,76	
8	0,13	499	8,02	48	0,77	49	0,79	49	0,79	24	0,39	11	0,18	170	2,73	
16	0,24	-	-	-	-	-	-	-	-	6	0,09	17	0,26	34	0,52	
13	0,09	209	1,47	49	0,34	-	-	-	-	5	0,04	139	0,98	323	2,27	
96	0,68	1 598	11,39	389	2,77	-	-	-	-	276	1,97	382	2,72	1 242	8,85	
2	0,06	403	12,36	230	7,05	-	-	-	-	125	3,83	9	0,28	360	11,04	
75	1,60	208	4,44	111	2,37	-	-	-	-	136	2,90	12	0,26	359	7,66	
19	0,31	360	5,91	47	0,77	-	-	-	-	13	0,21	51	0,84	190	3,12	
-	-	-	-	-	-	-	-	-	-	-	-	42	0,54	41	0,53	
-	-	627	4,47	0	0,00	-	-	-	-	2	0,01	267	1,90	292	2,08	
153	1,74	474	5,38	64	0,73	128	1,45	64	0,73	28	0,32	89	1,01	292	3,31	
111	2,76	173	4,30	15	0,37	64	1,59	64	1,59	15	0,37	39	0,97	124	3,08	
2	0,04	179	3,73	46	0,96	-	-	-	-	12	0,25	12	0,25	60	1,25	
32	0,61	70	1,34	0	0,00	-	-	-	-	-	-	7	0,13	17	0,33	
8	0,09	52	0,59	3	0,03	64	0,73	-	-	1	0,01	32	0,36	92	1,04	
7	0,11	360	5,62	131	2,04	799	12,46	608	9,48	177	2,76	72	1,12	274	4,27	
0	0,00	144	5,54	92	3,54	633	24,34	490	18,84	143	5,50	39	1,50	123	4,73	
4	0,10	67	1,76	38	1,00	166	4,36	119	3,12	34	0,89	4	0,10	74	1,94	
-	-	-	-	0	0,00	-	-	-	-	-	-	5	0,12	5	0,12	
2	0,03	149	2,32	0	0,00	-	-	-	-	-	-	24	0,37	73	1,14	
4 609	2,58	31 851	17,80	5 335	2,98	7 284	4,07	5 709	3,19	3 983	2,23	4 690	2,62	16 288	9,10	
1 740	3,68	5 421	11,45	3 097	6,54	2 277	4,81	2 277	4,81	2 044	4,32	1 746	3,69	6 117	12,92	
1 913	4,22	4 091	9,03	964	2,13	2 270	5,01	1 896	4,19	1 091	2,41	642	1,42	3 168	6,99	
714	0,83	10 770	12,48	846	0,98	1 160	1,34	264	0,31	516	0,60	233	0,27	3 108	3,60	
50	0,05	72	0,08	23	0,03	-	-	-	-	25	0,03	336	0,37	318	0,35	
192	0,11	11 496	6,42	406	0,23	1 577	0,88	1 272	0,71	308	0,17	1 732	0,97	3 577	2,00	
6 580	2,68	38 807	15,78	12 010	4,88	13 871	5,64	11 284	4,59	8 540	3,47	9 601	3,90	28 340	11,53	

Ausgaben, Deckungsmittel und Ab-

- Ordentlicher

Rechnungsjahr 1952

Tabelle 32

Kreisangehörige Städte G = Kämmererverwaltungen insgesamt a = ausgewählte, nicht vergleichbare Verwaltungszweige b = Kämmererverwaltungen abzüglich der Beträge unter a c = je Einwohner in DM zu b	Einwohnerzahl (Stand: 30. 6. 1952)	Persönliche Ausgaben		Unterhaltung und Instandsetzung von unbeweglichem Vermögen	Zuweisungen an Zweckverbände und sonstige Körperschaften usw.	Übrige nicht vermögenswirksame Ausgaben abzgl. Erstattungen	Neu- und Wieder- aufbau, Erweiterungs- und Um- bauten, große Instand- setzungen	Neuan- schaffung von beweglichem Vermögen	Tilgung, Gewährung von Darlehen, Zuführungen an Rücklagen u. a. Kapitalverm., Erwerb v. Grund- vermögen	Anteil- beträge an den außerordent- lichen Haus- halt	Zuweisungen an	
		ins- gesamt	darunter								Bund und Land	Gemeinden und Gemein- verbände
Rendsburg	G in 1 000 DM	2 047	156	179	125	2 224	21	104	565	21	504	222
	a "	1 142	39	71	98	1 823	21	53	411	1	303	0
	b "	905	117	108	27	401	-	51	154	20	202	222
	c je Einw. in DM	25,09	3,24	2,99	0,75	11,12	-	1,41	4,27	0,55	5,60	6,16
Itzehoe	G in 1 000 DM	2 310	252	265	14	1 632	338	208	432	223	368	322
	a "	1 462	124	58	1	1 131	109	188	296	54	180	-
	b "	868	128	207	13	501	229	20	136	169	189	322
	c je Einw. in DM	35 748	23,72	3,58	0,36	14,01	6,41	0,56	3,80	4,73	5,29	9,01
Elmshorn	G in 1 000 DM	3 045	443	223	28	1 355	5	76	419	28	176	215
	a "	1 776	196	96	5	765	-	21	101	27	6	0
	b "	1 269	247	127	23	590	5	56	318	1	170	215
	c je Einw. in DM	35 541	35,71	6,95	0,65	16,60	0,14	1,58	8,95	0,03	4,78	6,05
Schleswig	G in 1 000 DM	2 505	232	214	40	1 371	10	218	394	5	315	257
	a "	1 309	46	99	6	1 021	1	170	181	3	168	8
	b "	1 196	186	115	34	350	9	49	213	3	146	249
	c je Einw. in DM	35 178	34,00	5,29	0,97	9,92	0,26	1,39	6,05	0,09	4,15	7,08
Pinneberg	G in 1 000 DM	794	92	119	8	227	93	70	307	396	344	82
	a "	105	6	30	1	77	2	9	213	236	212	1
	b "	689	85	89	7	249	91	61	94	160	131	80
	c je Einw. in DM	25 744	26,76	3,30	0,27	9,67	3,53	2,37	3,65	6,22	5,09	3,11
Husum	G in 1 000 DM	1 746	166	188	38	1 018	41	23	38	-	305	125
	a "	1 135	71	106	20	646	37	17	6	-	176	3
	b "	611	95	82	18	372	4	6	31	-	129	122
	c je Einw. in DM	24 389	25,05	3,90	0,74	15,25	0,16	0,25	1,27	-	5,29	5,00
Eckernförde	G in 1 000 DM	1 110	160	116	6	438	3	41	56	122	283	184
	a "	525	75	18	-	155	0	23	20	26	162	-
	b "	585	85	98	6	283	2	17	37	96	121	184
	c je Einw. in DM	22 283	26,25	3,81	0,27	12,70	0,09	0,76	1,66	4,31	5,43	8,26
Heide	G in 1 000 DM	1 396	206	60	15	586	12	36	62	56	239	87
	a "	749	125	24	6	319	1	14	3	1	130	-
	b "	647	81	36	9	266	11	22	59	55	109	87
	c je Einw. in DM	21 580	29,98	3,75	0,42	12,33	0,51	1,02	2,73	2,55	5,05	4,03
Geesthacht	G in 1 000 DM	1 313	94	82	-	726	65	78	94	5	211	69
	a "	695	40	28	-	425	54	45	78	-	88	0
	b "	618	53	55	-	301	11	33	16	5	124	69
	c je Einw. in DM	20 579	30,03	2,58	-	14,63	0,53	1,60	0,78	0,24	6,03	3,35
Ahrensburg	G in 1 000 DM	1 081	121	65	11	268	65	76	186	-	141	49
	a "	479	63	5	1	93	29	23	144	-	33	0
	b "	602	57	60	10	175	36	53	42	-	108	48
	c je Einw. in DM	17 522	34,36	3,25	0,57	9,99	2,05	3,02	2,40	-	6,16	2,74
Eutin	G in 1 000 DM	841	84	64	10	255	22	39	57	1	153	62
	a "	396	29	15	5	70	11	8	3	-	55	0
	b "	444	55	49	5	185	11	32	54	1	99	62
	c je Einw. in DM	17 233	25,76	3,19	0,29	10,74	0,64	1,86	3,13	0,06	5,74	3,60
Wedel	G in 1 000 DM	950	59	172	18	498	8	98	103	102	215	61
	a "	409	16	69	3	348	8	56	25	-	116	-
	b "	541	43	103	15	150	0	42	78	102	99	61
	c je Einw. in DM	16 835	32,14	2,55	0,89	8,91	0,00	2,49	4,63	6,06	5,88	3,62
Uttersen	G in 1 000 DM	757	85	76	47	450	18	74	220	151	209	84
	a "	376	20	46	36	317	-	45	53	0	131	-
	b "	381	65	30	10	134	18	29	167	151	78	84
	c je Einw. in DM	15 425	24,70	4,21	0,65	8,69	1,17	1,88	10,83	9,79	5,06	5,45
Neustadt	G in 1 000 DM	430	27	87	6	290	81	31	185	318	169	67
	a "	65	-	25	3	71	57	6	121	15	99	28
	b "	364	27	62	3	219	24	25	64	303	71	39
	c je Einw. in DM	15 319	23,76	1,76	0,20	14,30	1,57	1,63	4,18	19,78	4,63	2,55
Bad Schwartau	G in 1 000 DM	544	32	64	10	367	-	32	79	49	213	49
	a "	175	-	16	4	202	-	19	21	10	135	-
	b "	369	32	48	5	164	-	13	58	39	77	49
	c je Einw. in DM	15 205	24,27	2,10	0,33	10,79	-	0,85	3,81	2,56	5,06	3,22
Bad Oldesloe	G in 1 000 DM	1 046	115	108	7	477	4	13	18	10	219	70
	a "	626	64	42	-	304	4	5	2	3	145	9
	b "	420	51	66	7	173	0	8	16	7	74	61
	c je Einw. in DM	15 084	27,84	3,38	0,46	11,47	0,00	0,53	1,06	0,46	4,91	4,04
Mölln	G in 1 000 DM	653	45	98	19	452	16	25	34	11	193	57
	a "	272	8	25	5	255	11	13	11	2	126	1
	b "	381	37	73	14	197	9	12	22	9	67	56
	c je Einw. in DM	13 942	27,33	2,65	1,00	14,13	0,65	0,86	1,58	0,65	4,81	4,02
Glückstadt	G in 1 000 DM	462	62	54	14	372	34	36	80	30	66	21
	a "	156	7	27	0	141	34	9	52	-	2	-
	b "	306	55	27	13	232	-	27	28	30	65	21
	c je Einw. in DM	12 782	23,94	4,30	2,11	18,15	-	2,11	2,19	2,35	5,09	1,64
Ratzeburg	G in 1 000 DM	398	42	70	15	207	-	9	9	6	175	53
	a "	69	-	28	9	48	-	-	1	-	112	-
	b "	329	42	42	6	159	-	9	8	6	63	53
	c je Einw. in DM	12 040	27,33	3,49	0,50	13,21	-	0,75	0,66	0,50	5,23	4,40
Preetz	G in 1 000 DM	547	34	48	102	213	4	19	38	3	19	39
	a "	221	7	13	0	123	2	14	11	0	19	0
	b "	326	27	35	102	90	3	5	26	3	-	38
	c je Einw. in DM	11 895	27,41	2,27	8,58	7,57	0,25	0,42	2,19	0,25	-	3,19
Bad Segeberg	G in 1 000 DM	913	143	38	5	254	73	32	161	27	52	44
	a "	576	102	18	-	119	19	6	129	2	4	0
	b "	337	41	20	5	134	53	26	32	25	48	44
	c je Einw. in DM	11 885	28,36	3,45	0,42	11,27	4,46	2,19	2,69	2,10	4,04	3,70
Lauenburg	G in 1 000 DM	462	44	69	3	464	20	47	23	77	155	46
	a "	158	1	15	1	276	-	30	0	19	95	-
	b "	304	43	55	2	187	20	17	23	58	60	46
	c je Einw. in DM	10 889	27,92	3,95	0,18	17,17	1,84	1,56	2,11	5,33	5,51	4,22
Brunsbüttelkoog	G in 1 000 DM	346	52	51	91	171	1	19	14	-	130	60
	a "	71	5	70	50	50	1	4	1	-	88	22
	b "	275	47	31	21	121	-	16	12	-	42	38
	c je Einw. in DM	9 622	28,58	4,88	3,22	12,58	-	1,66	1,25	-	4,36	3,95
Reinbek	G in 1 000 DM	265	27	73	56	152	12	4	51	10	189	23
	a "	32	1	3	46	68	12	1	21	-	139	0
	b "	233	26	70	10	84	-	3	30	10	51	23
	c je Einw. in DM	9 241	25,21	2,81	1,08	9,09	-	0,32	3,25	1,08	5,52	2,49

Zu G = Kämmererverwaltungen einschl. der vermögenswirksamen Beträge des Erwerbsvermögens

schluß der kreisangehörigen Städte

Haushalt -

- in 1000 DM und je Einwohner in DM -

Rein-ausgaben	Zuweisungen von		Eigenausgaben (Reiner Finanzbedarf)	Spezielle Deckungsmittel insgesamt	darunter		Zuschußbedarf	Allgemeine Finanzzuweisungen	Allgemeine Umlagen Einnahmen (+) Ausgaben (-)	Deckungsbedarf	Allgemeine Deckungsmittel (ohne allgemeine Finanzzuweisungen)	darunter		Ziffer, der unter a ausgewählten Verwaltungszweige
	Bund und Land	Gemeinden und Gemeindeverbänden			Gebühren, Entgelte, Strafen	Mieten, Pachten						Realsteuern	Mehreinnahmen (+) Mehrausgaben (-)	
6 013	323	81	5 608	2 698	2 348	79	2 910	265	- 549	3 194	2 945	2 229	- 249	1-7
3 923	241	70	3 612	2 409	2 122	63	1 203	.	.	.	.	.	.	.
2 089	82	11	1 996	288	226	17	1 708	.	.	.	.	.	.	.
57,92	2,27	0,30	55,34	7,99	6,27	0,47	47,36	.	.	.	.	.	.	.
6 113	492	51	5 570	2 269	1 727	56	3 301	-	- 613	3 914	3 931	3 550	+ 17	1,3-7
3 479	443	33	3 002	1 855	1 523	39	1 148	.	.	.	.	.	.	.
2 634	49	18	2 567	414	205	17	2 153	.	.	.	.	.	.	.
73,68	1,37	0,50	71,81	11,58	5,73	0,48	60,23	.	.	.	.	.	.	.
5 569	580	159	4 831	1 971	1 362	61	2 861	171	- 608	3 297	3 360	2 880	+ 62	1,2,4-7
2 797	493	156	2 148	1 416	1 038	16	732	.	.	.	.	.	.	.
2 773	87	3	2 683	555	324	44	2 128	.	.	.	.	.	.	.
78,02	2,45	0,08	75,49	15,62	9,12	1,24	59,87	.	.	.	.	.	.	.
5 330	382	162	4 787	2 446	1 854	51	2 341	412	- 542	2 470	2 316	1 739	- 155	1-7
2 965	255	129	2 581	2 046	1 636	28	1 535	.	.	.	.	.	.	.
2 365	127	33	2 205	399	218	23	1 806	.	.	.	.	.	.	.
67,23	3,61	0,94	62,68	11,34	6,20	0,65	51,34	.	.	.	.	.	.	.
2 540	230	27	2 284	180	71	35	2 104	188	- 383	2 299	2 271	1 812	- 28	1,2,4, 6,7
887	192	1	694	54	21	2	639	.	.	.	.	.	.	.
1 653	38	25	1 589	126	50	33	1 464	.	.	.	.	.	.	.
64,21	1,48	0,97	61,72	4,89	1,94	1,28	56,87	.	.	.	.	.	.	.
3 521	491	7	3 023	1 405	1 138	26	1 617	202	- 369	1 784	1 631	1 355	- 153	1-7
2 146	375	4	1 768	1 289	1 061	16	479	.	.	.	.	.	.	.
1 375	116	3	1 255	116	77	10	1 139	.	.	.	.	.	.	.
56,38	4,76	0,12	51,46	4,76	3,16	0,41	46,70	.	.	.	.	.	.	.
2 358	524	93	1 742	569	371	24	1 172	545	- 340	967	1 065	846	+ 98	1-3,6,7
930	411	93	426	214	198	6	212	.	.	.	.	.	.	.
1 428	113	-	1 316	355	172	18	960	.	.	.	.	.	.	.
64,08	5,07	-	59,06	15,93	7,72	0,81	43,08	.	.	.	.	.	.	.
2 548	470	30	2 049	555	388	24	1 494	67	- 362	1 788	1 671	1 257	- 117	1-7
1 247	444	10	793	383	338	2	410	.	.	.	.	.	.	.
1 301	26	20	1 256	172	50	22	1 083	.	.	.	.	.	.	.
60,29	1,20	0,93	58,20	7,97	2,32	1,02	50,19	.	.	.	.	.	.	.
2 644	501	3	2 140	812	595	19	1 328	511	- 256	1 073	861	716	- 212	1,2,5-7
1 413	366	1	1 046	647	561	14	400	.	.	.	.	.	.	.
1 231	135	2	1 094	165	34	5	929	.	.	.	.	.	.	.
59,82	6,56	0,10	53,16	8,02	1,65	0,24	45,14	.	.	.	.	.	.	.
1 940	378	14	1 548	186	144	12	1 363	-	- 260	1 623	1 302	1 191	- 321	1,2,4, 6,7
808	351	4	452	74	71	2	378	.	.	.	.	.	.	.
1 132	26	10	1 096	112	73	10	984	.	.	.	.	.	.	.
64,60	1,48	0,57	62,55	6,39	4,17	0,57	56,16	.	.	.	.	.	.	.
1 505	392	6	1 106	122	61	12	984	204	- 287	1 066	1 083	961	+ 17	1,2,4, 6,7
563	346	2	215	52	18	8	163	.	.	.	.	.	.	.
942	46	4	891	71	43	4	821	.	.	.	.	.	.	.
54,66	2,67	0,23	51,70	4,12	2,50	0,23	47,64	.	.	.	.	.	.	.
2 224	152	6	2 066	884	627	16	1 182	36	- 281	1 427	1 474	1 325	+ 47	1,5-7
1 034	96	-	937	764	580	2	173	.	.	.	.	.	.	.
1 191	56	6	1 129	119	47	15	1 010	.	.	.	.	.	.	.
70,75	3,33	0,36	67,06	7,07	2,79	0,89	59,99	.	.	.	.	.	.	.
2 085	136	25	1 925	724	514	8	1 201	-	- 292	1 494	1 529	1 428	+ 35	1,2,5-7
1 003	116	21	866	631	490	2	235	.	.	.	.	.	.	.
1 082	19	4	1 059	92	24	6	967	.	.	.	.	.	.	.
70,15	1,23	0,26	68,65	5,96	1,56	0,39	62,69	.	.	.	.	.	.	.
1 664	213	8	1 443	217	172	9	1 225	-	- 257	1 482	1 517	1 799	+ 35	1-7
490	96	3	391	60	31	2	331	.	.	.	.	.	.	.
1 174	117	4	1 052	157	115	7	895	.	.	.	.	.	.	.
76,64	7,64	0,26	68,67	10,25	7,51	0,46	58,42	.	.	.	.	.	.	.
1 405	200	8	1 197	384	370	1	813	81	- 221	954	868	780	- 86	1,2,5-7
583	145	2	436	311	304	-	125	.	.	.	.	.	.	.
823	55	7	761	73	66	1	688	.	.	.	.	.	.	.
54,13	3,62	0,46	50,05	4,80	4,34	0,07	45,25	.	.	.	.	.	.	.
1 971	549	12	1 410	488	425	13	922	131	- 204	995	1 138	884	+ 143	1,2,4-7
1 140	462	10	668	426	395	6	241	.	.	.	.	.	.	.
831	87	2	742	61	29	7	681	.	.	.	.	.	.	.
55,09	5,77	0,13	49,19	4,04	1,92	0,46	45,15	.	.	.	.	.	.	.
1 557	147	5	1 405	401	229	19	1 003	109	- 163	1 057	1 095	778	+ 38	1,5-7
717	126	0	591	341	198	1	250	.	.	.	.	.	.	.
840	21	5	814	60	30	18	753	.	.	.	.	.	.	.
60,25	1,51	0,36	58,38	4,30	2,15	1,29	54,01	.	.	.	.	.	.	.
1 170	85	4	1 080	364	305	9	716	48	- 175	844	902	757	+ 59	1,2,5-7
424	2	-	422	282	246	4	137	.	.	.	.	.	.	.
746	84	4	658	82	58	5	579	.	.	.	.	.	.	.
58,36	6,57	0,31	51,48	6,42	4,54	0,39	45,30	.	.	.	.	.	.	.
942	157	5	780	123	66	8	657	166	- 155	646	662	515	+ 16	1,2,4-7
268	124	2	142	39	31	-	103	.	.	.	.	.	.	.
674	34	3	638	84	35	8	554	.	.	.	.	.	.	.
55,98	2,82	0,25	52,99	6,98	2,91	0,66	46,01	.	.	.	.	.	.	.
1 032	47	5	981	411	239	3	569	142	- 152	580	685	529	+ 105	2,5-7
405	14	1	390	286	191	1	105	.	.	.	.	.	.	.
627	33	4	590	126	49	2	465	.	.	.	.	.	.	.
52,71	2,77	0,34	49,60	10,59	4,12	0,17	39,09	.	.	.	.	.	.	.
1 598	454	22	1 122	263	170	9	858	61	- 159	956	881	748	- 75	2-4,6,7
874	432	18	424	160	152	1	265	.	.	.	.	.	.	.
724	23	4	697	104	19	8	594	.	.	.	.	.	.	.
60,92	1,94	0,34	58,65	8,75	1,60	0,67	49,98	.	.	.	.	.	.	.
1 365	89	5	1 272	342	282	10	930	81	- 119	968	1 123	1 024	+ 156	1,3,5-7
594	71	1	522	290	260	5	232	.	.	.	.	.	.	.
772	18	4	750	52	22	5	698	.	.	.	.	.	.	.
70,90	1,65	0,37	68,88	4,78	2,02	0,46	64,10	.	.	.	.	.	.	.
882	138	7	737	148	33	11	589	18	- 134	705	769	808	+ 64	1,2,5-7
327	89	5	232	82	22	4	150	.	.	.	.	.	.	.
555	49	2	505	66	11	7	439	.	.	.	.	.	.	.
57,68	5,09	0,21	52,48	6,86	1,14	0,73	45,62	.	.	.	.	.	.	.
835	185	5	645	105	45	8	540	124	- 101	517	499	411	- 17	1,2,4, 6,7
321	160	1	160	38	23	2	122	.	.	.	.	.	.	.
513	25	3	485	67	22	6	418	.	.	.	.	.	.	.
55,51	2,71	0,32	52,48	7,25	2,38	0,65	45,23	.	.	.	.	.	.	.

Zu a = 1) Mittelschulen 2) Höhere Schulen 3) Berufsfach- und Fachschulen 4) Theater und Konzerte 5) Krankenhäuser und sonst. Einrichtungen des Gesundheitswesens 6) Öffentliche Einrichtungen, Wirtschaftsförderung (außer Feuerlöschwesen) 7) Vermögenswirksame Beträge des Erwerbvermögens

noch: Tabelle 32

Kreisangehörige Städte C = Kämmererverwaltungen insgesamt a = ausgewählte, nicht vergleichbare Verwaltungszweige b = Kämmererverwaltungen absichtlich der Beträge unter a c = je Einwohner in DM zu b		Einwohnerzahl (Stand: 30. 6. 1952)	Persönliche Ausgaben		Unterhaltung und Instandsetzung von unbeweglichem Vermögen	Zuweisungen an Zweckverbände und sonstige Körperschaften usw.	Übrige nicht verwertbare Ausgaben abzgl. Erstattungen	Neu- und Wiederaufbau, Erweiterungs- und Umbauten, Instandsetzungen	Neuan-schaffung von beweglichem Vermögen	Tilgung, Gewährung von Darlehen, Zuführungen an Rücklagen u. a. Kapitalverr. v. Erwerb v. Grundvermögen	Anteilbeträge an den außerordentlichen Haushalten	Zuweisungen an	
			insgesamt	darunter Versorgung								Bund und Land	Gemeinden und Gemeindeverbände
Plön	G in 1 000 DM	299	68	42	6	148	10	13	61	60	150	30	
	a "	31	3	18	1	48	0	3	1	-	101	0	
	b "	268	65	24	5	100	10	10	60	60	49	30	
	c je Einw. in DM	9 222	29,06	7,05	2,60	0,54	10,84	1,08	6,51	6,51	5,31	3,25	
Meldorf	G in 1 000 DM	444	46	17	77	196	-	3	21	-	48	45	
	a "	157	22	8	74	36	-	3	-	-	1	-	
	b "	287	23	8	4	160	-	-	21	-	47	45	
	c je Einw. in DM	8 988	31,93	2,56	0,89	0,45	17,80	-	2,34	-	5,23	5,01	
Oldenburg	G in 1 000 DM	243	30	37	26	103	1	4	29	-	53	57	
	a "	15	-	13	20	19	1	0	18	-	4	12	
	b "	227	30	24	6	84	-	3	11	-	49	45	
	c je Einw. in DM	8 935	25,41	3,36	2,69	0,67	9,40	-	0,34	1,23	5,48	5,04	
Westerland	G in 1 000 DM	562	93	101	6	321	3	28	9	-	154	65	
	a "	172	9	38	1	167	-	23	1	-	97	-	
	b "	390	84	63	5	154	3	5	8	-	57	65	
	c je Einw. in DM	8 852	44,06	9,49	7,12	0,56	17,40	0,34	0,56	0,90	6,44	7,34	
Heiligenhafen	G in 1 000 DM	168	12	35	5	127	34	2	35	26	40	50	
	a "	15	-	2	1	38	20	2	9	26	-	-	
	b "	153	12	33	4	89	13	-	26	-	40	50	
	c je Einw. in DM	8 808	17,37	1,36	3,75	0,45	10,10	1,48	2,95	-	4,54	5,68	
Barmstedt	G in 1 000 DM	197	13	27	33	84	21	8	38	24	129	22	
	a "	21	0	10	29	24	4	-	21	12	95	-	
	b "	175	12	17	4	60	18	8	16	11	35	22	
	c je Einw. in DM	8 406	20,82	1,43	2,02	0,48	7,14	2,14	0,95	1,90	1,31	4,16	2,62
Kellinghusen	G in 1 000 DM	249	29	24	17	239	2	30	27	7	145	53	
	a "	59	-	7	1	120	-	25	3	-	101	-	
	b "	191	29	17	16	119	2	5	24	7	44	53	
	c je Einw. in DM	8 087	23,62	3,59	2,10	1,98	14,71	0,25	0,62	2,97	0,87	5,44	6,55
Marne	G in 1 000 DM	180	23	24	25	116	5	1	25	-	35	134	
	a "	0	-	3	0	9	-	-	-	-	-	111	
	b "	180	23	20	25	107	4	1	25	-	35	23	
	c je Einw. in DM	6 290	28,62	3,66	3,18	3,97	17,01	0,64	0,16	3,97	5,56	3,66	
Bad Bramstedt	G in 1 000 DM	165	30	17	16	101	15	15	52	17	30	27	
	a "	5	0	4	8	11	4	-	29	-	-	-	
	b "	161	30	13	8	90	11	15	23	17	30	27	
	c je Einw. in DM	6 257	25,73	4,79	2,08	1,28	14,38	1,76	2,40	3,68	2,72	4,79	4,32
Nortorf	G in 1 000 DM	182	23	42	2	59	38	11	77	30	110	15	
	a "	18	0	11	-	25	23	4	52	20	77	-	
	b "	164	22	31	2	34	15	7	25	10	34	15	
	c je Einw. in DM	6 222	26,36	3,54	4,98	0,32	5,46	2,41	1,13	4,02	1,61	5,46	2,41
Wilster	G in 1 000 DM	230	31	62	25	201	14	-	13	-	134	38	
	a "	67	7	22	1	39	-	-	3	-	95	1	
	b "	163	25	40	23	162	14	-	10	-	39	37	
	c je Einw. in DM	6 120	26,63	4,08	6,54	3,76	26,47	2,29	-	1,63	6,37	6,05	
Reinfeld	G in 1 000 DM	143	23	32	3	75	0	2	17	3	34	18	
	a "	2	-	5	-	13	-	-	6	3	-	-	
	b "	141	23	27	3	62	0	2	11	-	34	18	
	c je Einw. in DM	5 759	24,48	3,99	4,69	0,52	10,77	0,00	0,35	1,91	5,90	3,13	
Tönning	G in 1 000 DM	240	40	19	10	114	5	8	46	10	89	41	
	a "	80	7	3	0	40	1	5	25	-	63	0	
	b "	161	33	16	10	74	3	3	21	10	26	40	
	c je Einw. in DM	5 592	28,79	5,90	2,86	1,79	13,23	0,54	0,54	3,76	1,79	4,65	7,15
Burg a. F.	G in 1 000 DM	106	9	12	29	75	4	10	84	-	27	34	
	a "	17	-	2	26	3	1	-	0	-	-	-	
	b "	89	9	10	3	72	3	10	84	-	27	34	
	c je Einw. in DM	5 476	16,25	1,64	1,83	0,55	13,15	0,55	1,83	15,34	4,93	6,21	
Kappeln	G in 1 000 DM	133	11	35	13	152	56	27	194	181	155	21	
	a "	27	-	16	5	79	7	9	104	79	125	-	
	b "	107	11	18	9	73	48	18	90	103	29	21	
	c je Einw. in DM	5 114	20,92	2,15	3,52	1,76	14,27	9,39	3,52	17,60	20,14	5,67	4,11
Glücksburg	G in 1 000 DM	108	6	20	6	100	4	3	7	-	24	14	
	a "	9	-	5	1	14	4	-	2	-	-	6	
	b "	99	6	15	5	87	-	3	5	-	24	8	
	c je Einw. in DM	4 836	20,47	1,24	3,10	1,03	17,99	-	0,62	1,03	4,96	1,65	
Bredstedt	G in 1 000 DM	140	12	26	15	174	11	4	9	-	101	26	
	a "	41	0	12	0	126	-	1	3	-	74	1	
	b "	99	12	13	15	48	11	3	6	-	27	25	
	c je Einw. in DM	4 783	20,70	2,51	2,72	3,14	10,04	2,30	0,63	1,25	5,64	5,23	
Wyk a. Föhr	G in 1 000 DM	205	18	21	4	186	2	9	6	9	30	13	
	a "	48	2	11	0	113	-	2	2	-	6	-	
	b "	157	17	10	3	73	2	7	4	-	24	13	
	c je Einw. in DM	4 510	34,81	3,77	2,22	0,67	16,19	0,44	1,55	0,89	2,00	5,32	2,88
Lütjenburg	G in 1 000 DM	186	14	9	0	153	0	8	5	7	24	16	
	a "	50	-	4	0	91	0	3	-	-	-	-	
	b "	136	14	5	-	62	-	6	5	7	24	16	
	c je Einw. in DM	4 388	30,99	3,19	1,14	-	14,13	-	1,37	1,14	1,60	5,47	3,65
Wesselburen	G in 1 000 DM	135	25	8	8	80	-	9	6	18	110	21	
	a "	8	1	1	8	31	-	5	6	18	88	0	
	b "	127	25	8	0	50	-	4	0	18	22	21	
	c je Einw. in DM	4 135	30,71	6,05	1,93	0,00	12,09	-	0,97	0,00	4,35	5,32	5,08
Friedrichstadt	G in 1 000 DM	109	16	11	14	81	-	4	23	8	64	29	
	a "	8	-	3	-	24	-	3	21	8	44	3	
	b "	102	16	7	14	57	-	1	2	-	20	25	
	c je Einw. in DM	3 404	29,96	4,70	2,06	4,11	16,75	-	0,29	0,59	5,88	7,34	
Krempe	G in 1 000 DM	52	8	6	38	28	45	2	3	10	2	7	
	a "	-	-	2	9	6	3	-	3	-	0	0	
	b "	52	8	5	30	22	42	2	0	10	2	7	
	c je Einw. in DM	2 901	17,92	2,76	1,72	10,34	7,58	14,48	0,69	0,00	3,45	0,69	2,41
Garding	G in 1 000 DM	44	-	-	31	42	1	1	4	7	-	8	
	a "	-	-	-	-	-	-	-	-	-	-	-	
	b "	44	-	-	31	42	1	1	4	7	-	8	
	c je Einw. in DM	2 324	18,93	-	13,34	18,07	0,43	0,43	1,72	3,01	-	3,44	
Arnis	G in 1 000 DM	13	-	-	2	11	-	0	0	0	5	2	
	a "	-	-	-	-	-	-	-	-	-	-	-	
	b "	13	-	-	2	11	-	0	0	0	5	2	
	c je Einw. in DM	882	14,74	-	2,27	12,47	-	0,00	0,00	0,00	5,67	2,27	

Zu G = Kämmererverwaltungen einschl. der vermögenswirksamen Beträge des Erwerbvermögens

**Abschluß der kreisangehörigen Städte**  
**Haushalt -**  
**- in 1000 DM und je Einwohner in DM -**

Rein- ausgaben	Zuweisungen von		Eigen- ausgaben (Reiner Finanz- bedarf)	Spezielle Deckungs- mittel insgesamt	darunter		Zuschuß- bedarf	Allgemeine Finanz- zu- weisungen	Allgemeine Umlagen Ein- nahmen (+) Ausgaben (-)	Deckungs- bedarf	Allgemeine Deckungs- mittel (ohne allgemeine Finanz- zu- weisungen)	darunter Real- steuern	Mehr- ein- nahmen (+) Mehr- ausgaben (-)	Ziffer, der unter a ausge- wählten Ver- waltungs- zweige
	Bund und Land	Gemeinden und Gemeinde- verbänden			Gebühren, Entgelte, Strafen	Mieten, Pachten								
818	130	5	682	63	26	14	619	62	- 108	666	610	493	- 55	1,3,4,6,7
202	113	0	89	16	5	2	73	.	.	.	.	.	.	.
616	17	5	593	47	21	12	546	.	.	.	.	.	.	.
66,80	1,84	0,54	64,30	5,10	2,28	1,30	59,21	.	.	.	.	.	.	.
851	70	1	780	238	46	7	542	16	- 125	650	532	452	- 118	4-7
279	-	-	279	191	35	0	88	.	.	.	.	.	.	.
572	70	1	501	47	11	7	454	.	.	.	.	.	.	.
63,64	7,79	0,11	55,74	5,23	1,22	0,78	50,51	.	.	.	.	.	.	.
553	12	-	541	83	37	11	459	70	- 103	491	572	440	+ 81	1,2,4,6,7
103	0	-	103	32	17	-	70	.	.	.	.	.	.	.
450	11	-	439	50	21	11	388	.	.	.	.	.	.	.
50,36	1,23	-	49,13	5,60	2,35	1,23	43,42	.	.	.	.	.	.	.
1 249	134	-	1 103	315	185	13	789	104	- 131	816	835	621	+ 19	1,2,4-7
500	101	10	388	206	158	6	183	.	.	.	.	.	.	.
749	33	1	715	108	27	8	606	.	.	.	.	.	.	.
84,61	3,73	0,11	80,77	12,20	3,05	0,90	68,46	.	.	.	.	.	.	.
523	39	-	484	66	35	10	418	164	- 90	344	339	258	- 5	1,2,6,7
114	-	-	114	33	25	3	81	.	.	.	.	.	.	.
409	39	-	370	33	10	7	337	.	.	.	.	.	.	.
46,44	4,43	-	42,01	3,75	1,14	0,79	38,26	.	.	.	.	.	.	.
583	47	3	532	114	83	5	418	35	- 110	493	409	478	- 84	1,2,5-7
216	34	1	180	75	71	2	105	.	.	.	.	.	.	.
367	13	2	351	39	11	3	313	.	.	.	.	.	.	.
43,66	1,55	0,24	41,76	4,64	1,31	0,36	37,24	.	.	.	.	.	.	.
793	163	3	628	208	146	4	419	54	- 99	464	435	355	- 28	1,2,4-7
314	98	2	215	157	133	3	58	.	.	.	.	.	.	.
478	65	1	413	52	13	2	361	.	.	.	.	.	.	.
59,11	8,04	0,12	51,07	6,43	1,61	0,25	44,64	.	.	.	.	.	.	.
545	15	20	511	41	28	4	469	85	- 117	501	493	392	- 8	1,2,6,7
125	1	18	106	3	0	0	102	.	.	.	.	.	.	.
420	14	2	405	38	25	4	367	.	.	.	.	.	.	.
66,77	2,23	0,32	64,39	6,04	3,97	0,64	58,35	.	.	.	.	.	.	.
456	13	2	442	73	56	4	368	41	- 72	400	390	324	- 10	2,6,7
60	1	-	59	5	0	0	54	.	.	.	.	.	.	.
397	12	2	383	68	52	4	314	.	.	.	.	.	.	.
63,45	1,92	0,32	61,21	10,87	8,31	0,64	50,18	.	.	.	.	.	.	.
566	89	12	465	76	33	6	389	19	- 81	450	413	381	- 38	1,6,7
229	80	1	147	38	19	3	109	.	.	.	.	.	.	.
338	9	11	318	38	14	3	280	.	.	.	.	.	.	.
54,32	1,45	1,77	51,11	6,11	2,25	0,48	45,00	.	.	.	.	.	.	.
716	134	17	564	214	14	13	350	28	- 77	399	407	361	+ 8	1,5-7
227	123	3	100	65	7	7	35	.	.	.	.	.	.	.
489	11	14	464	149	7	7	315	.	.	.	.	.	.	.
79,90	1,80	2,29	75,82	24,35	1,14	1,14	51,47	.	.	.	.	.	.	.
327	13	2	313	43	28	6	270	34	- 68	303	314	271	+ 11	1,2,6,7
29	0	0	28	16	16	1	12	.	.	.	.	.	.	.
299	13	2	285	26	13	5	258	.	.	.	.	.	.	.
51,92	2,26	0,35	49,49	4,51	2,26	0,87	44,80	.	.	.	.	.	.	.
581	76	14	491	163	59	4	328	28	- 81	381	403	367	+ 22	1,2,4,6,7
217	49	8	160	101	26	2	58	.	.	.	.	.	.	.
364	27	6	331	61	33	3	270	.	.	.	.	.	.	.
65,09	4,83	1,07	59,19	10,91	5,90	0,54	48,28	.	.	.	.	.	.	.
381	7	-	373	31	10	3	343	3	- 75	414	402	374	- 12	1,5-7
49	-	-	49	8	2	-	41	.	.	.	.	.	.	.
332	7	-	324	22	8	3	302	.	.	.	.	.	.	.
60,63	1,28	-	59,17	4,02	1,46	0,55	55,15	.	.	.	.	.	.	.
968	154	7	807	20	4	6	786	-	- 132	919	905	997	- 13	1-4,6,7
452	151	2	298	3	1	2	294	.	.	.	.	.	.	.
516	3	4	509	18	2	5	492	.	.	.	.	.	.	.
100,90	0,59	0,78	99,33	3,52	0,39	0,98	96,21	.	.	.	.	.	.	.
286	11	20	255	27	5	229	229	85	- 57	201	199	158	- 2	1,6,7
40	-	0	40	8	7	-	32	.	.	.	.	.	.	.
246	11	20	215	19	5	5	197	.	.	.	.	.	.	.
50,87	2,27	4,14	44,46	3,93	1,03	1,03	40,74	.	.	.	.	.	.	.
506	84	9	413	150	138	6	263	22	- 62	303	248	218	- 56	1,2,5-7
259	73	9	176	128	125	3	48	.	.	.	.	.	.	.
247	10	0	237	22	13	4	215	.	.	.	.	.	.	.
51,64	2,09	0,00	49,55	4,60	2,72	0,84	44,95	.	.	.	.	.	.	.
484	16	0	468	176	137	6	292	43	- 47	297	279	216	- 18	2,5-7
182	-	-	182	141	129	3	41	.	.	.	.	.	.	.
303	16	0	286	35	8	3	252	.	.	.	.	.	.	.
67,18	3,55	0,00	63,41	7,76	1,77	0,67	55,88	.	.	.	.	.	.	.
409	13	11	385	172	111	2	213	46	- 55	222	297	253	+ 75	5-7
149	-	5	145	136	98	1	9	.	.	.	.	.	.	.
259	13	6	240	36	12	1	205	.	.	.	.	.	.	.
59,02	2,96	1,37	54,69	8,20	2,73	0,23	46,72	.	.	.	.	.	.	.
396	101	2	294	42	31	3	252	-	- 61	313	284	253	- 29	1,2,5-7
146	94	0	52	11	7	0	41	.	.	.	.	.	.	.
250	7	1	242	31	24	3	211	.	.	.	.	.	.	.
60,46	1,69	0,24	58,52	7,50	5,80	0,73	51,03	.	.	.	.	.	.	.
342	86	1	256	56	16	3	199	9	- 47	238	198	157	- 40	1,6,7
114	59	1	55	7	7	-	48	.	.	.	.	.	.	.
227	27	-	201	49	9	3	151	.	.	.	.	.	.	.
66,69	7,93	-	59,05	14,39	2,64	0,88	44,36	.	.	.	.	.	.	.
193	2	0	190	16	11	1	174	11	- 31	194	192	153	- 2	1-3,6,7
22	-	-	22	2	2	-	20	.	.	.	.	.	.	.
171	2	0	168	14	8	1	155	.	.	.	.	.	.	.
58,95	0,69	0,00	57,91	4,83	2,76	0,34	53,43	.	.	.	.	.	.	.
139	-	0	139	25	18	1	113	1	- 33	145	149	140	+ 4	.
139	-	0	139	25	18	1	113	.	.	.	.	.	.	.
59,81	-	0,00	59,81	10,76	7,75	0,43	48,62	.	.	.	.	.	.	.
34	3	-	31	4	0	2	28	4	- 9	33	34	30	+ 1	.
34	3	-	31	4	0	2	28	.	.	.	.	.	.	.
38,35	3,40	-	35,15	4,54	0,00	2,27	31,75	.	.	.	.	.	.	.

Zu a - 1) Mittelschulen 2) Höhere Schulen 3) Berufsfach- und Fachschulen 4) Theater und Konzerte 5) Krankenhäuser und sonst. Einrichtungen des Gesundheitswesens 6) Öffentliche Einrichtungen, Wirtschaftsförderung (außer Feuerlöschwesen) 7) Vermögenswirksame Beträge des Erwerbvermögens

Ausgaben, spezielle Deckungsmittel und Ab-  
- Außerordent-

Rechnungsjahr 1952

Tabelle 33

Kreisangehörige Städte Kämmereiverwaltungen und vermögenswirksame Beträge des Erwerbsvermögens insgesamt	Ausgaben insgesamt	davon				Zuweisungen von		Eigen- ausgaben (Reiner Finanz- bedarf) einschl. der Anteil- beträge des ordent- lichen Haushalts
		Erwerb von Grund- vermögen	Neu- und Wieder- aufbau, Erweite- rungs- und Umbauten, große Instand- setzungen	Neu- anschaffung von beweglichem Vermögen	Übrige Ausgaben einschl. Zuweil- sungen an Gemeinden und Gemeinde- verbände	Gemeinden und Gemeinde- verbänden	Bund und Land	
Rendsburg	1 425	-	797	-	628	5	206	1 214
Itzehoe	1 351	65	985	-	301	-	91	1 260
Elmshorn	808	41	692	15	60	9	58	741
Schleswig	1 179	28	832	107	212	41	296	842
Pinneberg	1 280	471	575	11	223	-	56	1 223
Husum	741	-	379	18	343	-	175	566
Eckernförde	887	96	776	16	-	-	203	685
Heide	628	20	382	16	210	-	35	594
Geesthacht	1 033	50	956	27	-	-	699	334
Ahrensburg	338	19	306	11	2	2	21	316
Eutin	289	3	284	-	3	-	196	93
Wedel	178	26	97	24	31	-	12	167
Uetersen	765	84	638	16	27	-	59	706
Neustadt	737	-	737	-	-	-	-	737
Bad Schwartau	733	17	715	-	-	16	93	623
Bad Oldesloe	329	74	216	7	32	1	95	234
Mölln	150	51	81	-	19	-	1	149
Glückstadt	317	-	149	4	164	-	43	274
Ratzeburg	433	-	211	-	222	-	-	433
Preetz	326	25	273	-	28	-	33	293
Segeberg	434	23	379	18	14	10	91	334
Lauenburg	337	18	319	-	-	-	126	211
Brunsbüttelkoog	77	-	77	-	-	1	21	55
Reinbek	93	2	91	-	-	1	28	64
Plön	336	-	217	0	118	-	47	289
Meldorf	138	8	121	6	4	4	23	112
Oldenburg	231	58	156	1	15	-	2	229
Westerland	88	-	5	4	79	-	2	86
Heiligenhafen	47	40	8	-	-	-	-	47
Barmstedt	41	21	14	5	-	-	1	40
Kellinghusen	73	-	73	-	0	-	1	72
Marne	95	0	95	-	-	10	40	45
Bad Bramstedt	297	45	69	27	155	3	20	274
Nortorf	546	13	126	-	407	-	-	546
Wilster	110	20	46	-	45	-	-	110
Reinfeld	69	-	69	1	-	-	20	50
Tönning	146	35	111	-	-	-	12	134
Kappeln	998	68	851	25	54	-	414	585
Glücksburg	204	-	204	-	0	-	89	115
Bredstedt	80	18	52	-	10	-	-	80
Wyk auf Föhr	489	10	418	-	61	-	208	281
Lütjenburg	92	0	80	2	10	-	12	80
Wesselburen	141	-	126	15	-	2	46	93
Friedrichstadt	224	-	219	6	-	-	24	201
Krempe	46	-	16	-	30	-	-	46
Garding	57	-	7	-	50	-	-	57
Arnis	4	-	4	-	-	-	1	3

gleichrechnung der kreisangehörigen Städte  
licher Haushalt -  
- in 1000 DM -

Spezielle Deckungsmittel insgesamt	davon					Mehreinnahmen (+) Mehrtausgaben (-)	Abgleichposten			
	Anteilbeträge vom ordentlichen Haushalt	Schuldenaufnahmen			Erlöse aus Veräußerungen von Grund- und sonstigem Sachvermögen und übrige Einnahmen		Einnahmen		Ausgaben	
		bei		auf dem Kreditmarkt			die erst im nächsten Rechnungsjahr verwendet werden (nicht verbrauchte Einnahmen)	die zur Deckung von Ausgaben der Vorjahre dienen	zu deren Deckung Einnahmen in den Vorjahren nachgewiesen sind	die durch Einnahmen in späteren Jahren gedeckt werden (ungedeckte Ausgaben)
		Bund und Land	Gemeinden und Gemeindeverbänden							
1 457	21	271	-	128	1 038	+ 243	339	-	95	-
1 275	223	76	-	515	462	+ 15	159	96	38	202
842	28	504	25	112	174	+ 101	232	-	131	-
1 091	5	278	-	496	312	+ 249	385	1	135	2
950	396	15	-	498	41	- 273	176	-	404	45
664	-	229	-	392	42	+ 98	129	-	31	-
601	122	8	-	36	436	- 83	87	18	141	47
843	56	133	-	518	137	+ 249	293	-	24	20
383	5	101	-	181	96	+ 48	116	-	12	56
240	-	34	-	25	182	- 75	55	74	74	130
42	1	37	-	-	4	- 50	3	-	47	7
281	102	27	-	36	118	+ 114	142	15	42	0
669	151	136	-	89	293	- 37	136	6	52	127
608	318	-	-	233	57	- 129	77	51	258	-
669	49	31	-	481	108	+ 46	41	27	7	15
225	10	50	2	63	101	- 9	48	-	57	-
246	11	16	-	186	34	+ 98	78	38	19	-
253	30	51	-	149	23	- 21	1	-	22	-
433	6	9	1	322	95	-	-	-	-	-
234	3	103	-	29	98	- 59	16	5	80	1
362	27	219	-	73	43	+ 29	51	27	43	7
285	77	-	-	130	77	+ 74	115	-	-	42
55	-	14	-	40	1	-	10	4	10	4
72	10	16	43	2	-	+ 8	14	-	6	-
376	60	113	-	109	94	+ 87	89	5	7	-
136	-	90	3	30	14	+ 24	20	46	9	33
113	-	23	-	10	79	- 116	8	-	78	45
117	-	5	-	100	11	+ 31	61	0	31	-
33	26	-	-	0	7	- 14	-	1	8	7
43	24	7	-	-	12	+ 3	12	-	10	-
66	7	-	-	42	16	- 6	-	2	7	0
81	-	34	4	6	38	+ 36	36	4	-	4
264	17	159	-	30	58	- 10	1	11	19	2
509	30	-	-	73	407	- 37	-	-	37	-
109	-	95	-	-	15	- 1	7	-	8	-
42	3	22	-	-	18	- 7	12	12	1	30
158	10	30	1	39	79	+ 24	24	-	-	-
700	181	283	-	-	236	+ 115	154	18	49	7
120	-	-	-	114	6	+ 6	3	4	-	1
85	-	49	-	33	3	+ 5	5	-	-	-
289	9	-	-	204	77	+ 8	14	-	-	5
79	7	38	-	-	34	- 1	3	5	-	9
83	18	57	-	-	7	- 10	38	1	35	14
204	8	163	-	-	33	+ 3	3	-	-	-
50	10	-	-	40	-	+ 4	6	-	-	2
58	7	-	-	50	1	+ 1	2	-	2	-
3	2	-	-	-	1	-	-	-	-	-



Ausgaben, spezielle Deckungsmittel und Ab-  
- Außerordent-  
Rechnungsjahr 1952

Tabelle 34

Kreisangehörige Städte Kämmereiverwaltungen und vermögenswirksame Beträge des Erwerbsvermögens insgesamt	Ein- wohner- zahl (30.6.52)	Ausgaben insgesamt	davon				Zuweisungen von		Eigen- ausgaben (Reiner Finanz- bedarf) einschl. der Anteil- beträge des ordent- lichen Haushalts
			Erwerb von Grund- vermögen	Neu- und Wieder- aufbau, Erweite- rungs- und Umbauten, große Instand- setzungen	Neu- anschaffung von beweglichem Vermögen	Übrige Ausgaben einschl. Zuweil- sungen an Gemeinden und Gemeinde- verbände	Gemeinden und Gemeinde- verbänden	Bund und Land	
Rendsburg	36 067	39,51	-	22,10	-	17,41	0,14	5,71	33,66
Itzehoe	35 748	37,79	1,82	27,55	-	8,42	-	2,55	35,25
Elmshorn	35 541	22,73	1,15	19,47	0,42	1,69	0,25	1,63	20,85
Schleswig	35 178	33,52	0,80	23,65	3,04	6,03	1,17	8,41	23,94
Pinneberg	25 744	49,72	18,30	22,34	0,43	8,66	-	2,18	47,51
Husum	24 389	30,38	-	15,54	0,74	14,06	-	7,18	23,21
Eckernförde	22 283	39,81	4,31	34,82	0,72	-	-	9,11	30,74
Heide	21 580	29,10	0,93	17,70	0,74	9,73	-	1,62	27,53
Geesthacht	20 579	50,20	2,43	46,46	1,31	-	-	33,97	16,23
Ahrensburg	17 522	19,29	1,08	17,46	0,63	0,11	0,11	1,20	18,03
Eutin	17 233	16,77	0,17	16,48	-	0,17	-	11,37	5,40
Wedel	16 835	10,57	1,54	5,76	1,43	1,84	-	0,71	9,92
Uetersen	15 425	49,59	5,45	41,36	1,04	1,75	-	3,82	45,77
Neustadt	15 319	48,11	-	48,11	-	-	-	-	48,11
Bad Schwartau	15 205	48,21	1,12	47,02	-	-	1,05	6,12	40,97
Bad Oldesloe	15 084	21,81	4,91	14,32	0,46	2,12	0,07	6,30	15,51
Mölln	13 942	10,76	3,66	5,81	-	1,36	-	0,07	10,69
Glückstadt	12 782	24,80	-	11,66	0,31	12,83	-	3,36	21,44
Ratzeburg	12 040	35,96	-	17,52	-	18,44	-	-	35,96
Preetz	11 895	27,41	2,10	22,95	-	2,35	-	2,77	24,63
Segeberg	11 885	36,52	1,94	31,89	1,51	1,18	0,84	7,66	28,10
Lauenburg	10 889	30,95	1,65	29,30	-	-	-	11,57	19,38
Brunsbüttelkoog	9 622	8,00	-	8,00	-	-	0,10	2,18	5,72
Reinbek	9 241	10,06	0,22	9,85	-	-	0,11	3,03	6,93
Plön	9 222	36,43	-	23,53	0,00	12,80	-	5,10	31,34
Meldorf	8 988	15,35	0,89	13,46	0,67	0,45	0,45	2,56	12,46
Oldenburg	8 935	25,85	6,49	17,46	0,11	1,68	-	0,22	25,63
Westerland	8 852	9,94	-	0,56	0,45	8,92	-	0,23	9,72
Heiligenhafen	8 808	5,34	4,54	0,91	-	-	-	-	5,34
Barmstedt	8 406	4,88	2,50	1,67	0,59	-	-	0,12	4,76
Kellinghusen	8 087	9,03	-	9,03	-	0,00	-	0,12	8,90
Marne	6 290	15,10	0,00	15,10	-	-	1,59	6,36	7,15
Bad Bramstedt	6 257	47,47	7,19	11,03	4,32	24,77	0,48	3,20	43,79
Nortorf	6 222	87,75	2,09	20,25	-	65,41	-	-	87,75
Wilster	6 120	17,97	3,27	7,52	-	7,35	-	-	17,97
Reinfeld	5 759	11,98	-	11,98	0,17	-	-	3,47	8,68
Tönning	5 592	26,11	6,26	19,85	-	-	-	2,15	23,96
Kappeln	5 114	195,15	13,30	166,41	4,89	10,56	-	80,95	114,39
Glücksburg	4 836	42,18	-	42,18	-	0,00	-	18,40	23,78
Bredstedt	4 783	16,73	3,76	10,87	-	2,09	-	-	16,73
Wyk auf Föhr	4 510	108,43	2,22	92,68	-	13,53	-	46,12	62,31
Lütjenburg	4 388	20,97	0,00	18,23	0,46	2,28	-	2,73	18,23
Wesselburen	4 135	34,10	-	30,47	3,63	-	0,48	11,12	22,49
Friedrichstadt	3 404	65,80	-	64,34	1,76	-	-	7,05	59,05
Krempe	2 901	15,86	-	5,52	-	10,34	-	-	15,86
Garding	2 324	24,53	-	3,01	-	21,51	-	-	24,53
Arnis	882	4,54	-	4,54	-	-	-	1,13	3,40

gleichrechnung der kreisangehörigen Städte  
licher Haushalt -  
- je Einwohner in DM -

Spezielle Deckungs- mittel insgesamt	davon					Mehr- einnahmen (+) Mehr- ausgaben (-)	Abgleichposten			
	Anteil- beträge vom ordent- lichen Haushalt	Schuldenaufnahmen			Erlöse aus Verkäufen von Grund- und sonstigem Sach- vermögen und übrige Einnahmen		Einnahmen		Ausgaben	
		bei		auf dem Kredit- markt			die erst im nächsten Rechnungs- jahr verwendet werden (nicht verbrauchte Einnahmen)	die zur Deckung von Ausgaben der Vorjahre dienen	zu deren Deckung Einnahmen in den Vorjahren nach- gewiesen sind	die durch Einnahmen in späteren Jahren gedeckt werden (unge- deckte Ausgaben)
		Bund und Land	Gemein- den und Gemein- dever- bänden							
40,40	0,58	7,51	-	3,55	28,78	+ 6,74	9,40	-	2,63	-
35,67	6,24	2,13	-	14,41	12,92	+ 0,42	4,45	2,69	1,06	5,65
23,69	0,79	14,18	0,70	3,15	4,90	+ 2,84	6,53	-	3,69	-
31,01	0,14	7,90	-	14,10	8,87	+ 7,08	10,94	0,03	3,84	0,06
36,90	15,38	0,58	-	19,34	1,59	- 10,60	6,84	-	15,69	1,75
27,23	-	9,39	-	16,07	1,72	+ 4,02	5,29	-	1,27	-
26,97	5,48	0,36	-	1,62	19,57	- 3,72	3,90	0,81	6,33	2,11
39,06	2,59	6,16	-	24,00	6,35	+ 11,54	13,58	-	1,11	0,93
18,61	0,24	4,91	-	8,80	4,66	+ 2,33	5,64	-	0,58	2,72
13,70	-	1,94	-	1,43	10,39	- 4,28	3,14	4,22	4,22	7,42
2,44	0,06	2,15	-	-	0,23	- 2,90	0,17	-	2,73	0,41
16,69	6,06	1,60	-	2,14	7,01	+ 6,77	8,44	0,89	2,49	0,00
43,37	9,79	8,82	-	5,77	19,00	- 2,40	8,82	0,39	3,37	8,23
39,69	20,76	-	-	15,21	3,72	- 8,42	5,03	3,33	16,84	-
44,00	3,22	2,04	-	31,63	7,10	+ 3,03	2,70	1,78	0,46	0,99
14,92	0,66	3,31	0,13	4,18	6,70	- 0,60	3,18	-	3,78	-
17,64	0,79	1,15	-	13,34	2,44	+ 7,03	5,59	2,73	1,36	-
19,79	2,35	3,99	-	11,66	1,80	- 1,64	0,08	-	1,72	-
35,96	0,50	0,75	0,08	26,74	7,89	-	-	-	-	-
19,67	0,25	8,66	-	2,44	8,24	- 4,96	1,35	0,42	6,73	0,08
30,46	2,27	18,43	-	6,14	3,62	+ 2,44	4,29	2,27	3,62	0,59
26,17	7,07	-	-	11,94	7,07	+ 6,80	10,56	-	-	3,86
5,72	-	1,45	-	4,16	0,10	-	1,04	0,42	1,04	0,42
7,79	1,08	1,73	4,65	0,22	-	+ 0,87	1,51	-	0,65	-
40,77	6,51	12,25	-	11,82	10,19	+ 9,43	9,65	0,54	0,76	-
15,13	-	10,01	0,33	3,34	1,56	+ 2,67	2,23	5,12	1,00	3,67
12,65	-	2,57	-	1,12	8,84	- 12,98	0,90	-	8,73	5,04
13,22	-	0,56	-	11,30	1,24	+ 3,50	6,89	0,00	3,50	-
3,75	2,95	-	-	0,00	0,79	- 1,59	-	0,11	0,91	0,79
5,12	2,86	0,83	-	-	1,43	+ 0,36	1,43	-	1,19	-
8,16	0,87	-	-	5,19	1,98	- 0,74	-	0,25	0,87	0,00
12,88	-	5,41	0,64	0,95	6,04	+ 5,72	5,72	0,64	-	0,64
42,19	2,72	25,41	-	4,79	9,27	- 1,60	0,16	1,76	3,04	0,32
81,81	4,82	-	-	11,73	65,41	- 5,95	-	-	5,95	-
17,81	-	15,52	-	-	2,45	- 0,16	1,14	-	1,31	-
7,29	0,52	3,82	-	-	3,13	- 1,22	2,08	2,08	0,17	5,21
28,25	1,79	5,36	0,18	6,97	14,13	+ 4,29	4,29	-	-	-
136,88	35,39	55,34	-	-	46,15	+ 22,49	30,11	3,52	9,58	1,37
24,81	-	-	-	23,57	1,24	+ 1,24	0,62	0,83	-	0,21
17,77	-	10,24	-	6,90	0,63	+ 1,05	1,05	-	-	-
64,08	2,00	-	-	45,23	17,07	+ 1,77	3,10	-	-	1,11
18,00	1,60	8,66	-	-	7,75	- 0,23	0,68	1,14	-	2,05
20,07	4,35	13,78	-	-	1,69	- 2,42	9,19	0,24	8,46	3,39
59,93	2,35	47,88	-	-	9,69	+ 0,88	0,88	-	-	-
17,24	3,45	-	-	13,79	-	+ 1,38	2,07	-	-	0,69
24,96	3,01	-	-	21,51	0,43	+ 0,43	0,86	-	0,86	-
3,40	2,27	-	-	-	1,13	-	-	-	-	-

**Ausgaben, Deckungsmittel und  
- Ordentlicher  
Rechnungsjahr 1952**

Tabelle 35

Kreisverwaltungen		Persönliche Ausgaben	darunter		Zinsen, Tilgung	Neuan-schaffung von beweglichem Vermögen	Übrige vermögens-wirksame Beträge einschl. Anteil-beträge an den außer-ordentlichen Haushalt	Zuwei-sungen an Zweck-verbände, sonstige Körper-schaften usw.	Übrige nicht vermögens-wirksame Beträge abszüglich Erstat-tungen	Zuweisungen an	
			Ver-sorgung	Unter-haltung und Instand-setzung von unbeweglichem Vermögen						Bund und Land	Gemein-den und Gemein-dever-bände
Eckernförde	G in 1 000 DM	1 806	102	280	38	61	65	59	2 883	770	258
	a "	761	30	30	6	44	4	6	480	-	97
	b "	1 045	72	250	32	17	61	53	2 402	770	161
	c Je Einw. in DM	13,14	0,91	3,14	0,40	0,21	0,77	0,67	30,20	9,68	2,02
Eiderstedt	G in 1 000 DM	542	38	48	50	1	21	18	867	113	13
	a "	154	2	5	24	-	3	0	148	3	-
	b "	388	36	43	26	1	18	18	718	110	13
	c Je Einw. in DM	16,63	1,54	1,84	1,11	0,04	0,77	0,77	30,78	4,72	0,56
Eutin	G in 1 000 DM	2 239	101	161	116	78	127	31	3 736	1 031	47
	a "	1 128	29	42	48	42	75	4	829	5	14
	b "	1 110	73	119	68	35	51	27	2 907	1 027	32
	c Je Einw. in DM	11,29	0,74	1,21	0,69	0,36	0,52	0,27	29,57	10,45	0,33
Flensburg-Land	G in 1 000 DM	1 231	77	193	13	21	208	119	1 742	476	240
	a "	408	32	1	4	0	19	6	2	-	-
	b "	824	45	192	9	21	189	113	1 740	476	240
	c Je Einw. in DM	11,52	0,63	2,69	0,13	0,29	2,64	1,58	24,34	6,66	3,36
Hsgt. Lauenburg	G in 1 000 DM	3 197	358	441	92	45	520	70	4 521	1 254	69
	a "	1 415	169	12	10	-	91	6	466	13	7
	b "	1 782	189	429	82	45	429	64	4 055	1 241	62
	c Je Einw. in DM	12,55	1,33	3,02	0,58	0,32	3,02	0,45	28,56	8,74	0,44
Husum	G in 1 000 DM	1 500	80	175	76	60	24	51	1 869	397	39
	a "	647	15	12	23	41	-	-	388	-	15
	b "	853	66	163	53	19	24	51	1 481	397	24
	c Je Einw. in DM	11,95	0,92	2,28	0,74	0,27	0,34	0,71	20,76	5,56	0,34
Norderdithm.	G in 1 000 DM	1 642	108	168	121	141	29	48	3 031	363	91
	a "	722	-	51	83	96	15	10	969	-	17
	b "	920	108	117	39	44	14	38	2 062	363	74
	c Je Einw. in DM	13,02	1,53	1,66	0,55	0,62	0,20	0,54	29,18	5,14	1,05
Oldenburg	G in 1 000 DM	1 649	76	51	84	71	129	65	3 447	905	119
	a "	740	17	18	5	27	10	9	349	106	0
	b "	909	59	33	79	44	119	56	3 098	799	119
	c Je Einw. in DM	9,91	0,64	0,36	0,86	0,48	1,30	0,61	3 3,77	8,71	1,30
Pinneberg	G in 1 000 DM	3 360	198	255	139	127	184	170	5 224	1 012	206
	a "	1 277	55	51	-	43	-	107	806	24	20
	b "	2 083	143	204	139	84	184	63	4 417	989	186
	c Je Einw. in DM	10,72	0,74	1,05	0,72	0,43	0,95	0,32	22,72	5,09	0,96
Plön	G in 1 000 DM	1 484	84	347	44	83	201	61	2 739	774	194
	a "	482	17	16	1	11	-	8	33	12	5
	b "	1 003	67	331	43	72	201	53	2 706	762	189
	c Je Einw. in DM	8,56	0,57	2,82	0,37	0,61	1,72	0,45	23,09	6,50	1,61
Rendsburg	G in 1 000 DM	1 877	126	469	59	71	269	126	4 144	1 236	393
	a "	120	6	12	3	15	109	8	145	-	70
	b "	1 757	121	457	57	56	160	118	3 999	1 236	323
	c Je Einw. in DM	10,11	0,70	2,63	0,33	0,32	0,92	0,68	23,00	7,11	1,86
Schleswig	G in 1 000 DM	1 739	112	262	54	32	43	56	2 898	839	349
	a "	351	24	0	6	4	21	-	36	-	131
	b "	1 388	88	261	48	28	23	56	2 863	839	218
	c Je Einw. in DM	11,88	0,75	2,23	0,41	0,24	0,20	0,48	24,51	7,18	1,87
Segeberg	G in 1 000 DM	1 933	122	178	109	100	215	117	3 152	466	180
	a "	859	43	15	61	13	10	24	492	5	17
	b "	1 075	78	163	48	86	205	93	2 660	461	163
	c Je Einw. in DM	10,38	0,75	1,57	0,46	0,83	1,98	0,90	25,67	4,45	1,57
Steinburg	G in 1 000 DM	2 371	170	233	86	97	211	85	4 880	1 406	267
	a "	842	19	26	30	46	9	23	828	10	24
	b "	1 529	151	207	56	52	201	62	4 053	1 396	242
	c Je Einw. in DM	10,73	1,06	1,45	0,39	0,36	1,41	0,44	28,45	9,80	1,70
Stormarn	G in 1 000 DM	3 449	303	202	164	24	258	79	3 766	935	202
	a "	1 797	63	30	90	7	57	58	922	13	-
	b "	1 652	240	172	74	17	201	21	2 844	922	202
	c Je Einw. in DM	11,77	1,71	1,23	0,53	0,12	1,43	0,15	20,26	6,57	1,44
Süderdithm.	G in 1 000 DM	1 447	148	229	90	53	5	241	2 608	644	272
	a "	496	74	18	38	20	2	200	171	8	23
	b "	951	74	211	52	33	3	41	2 438	636	248
	c Je Einw. in DM	10,79	0,84	2,39	0,59	0,37	0,03	0,47	27,65	7,21	2,81
Südtondern	G in 1 000 DM	1 591	83	264	82	35	4	82	2 221	579	78
	a "	587	20	22	40	11	-	7	424	7	-
	b "	1 005	63	241	42	24	4	75	1 797	572	78
	c Je Einw. in DM	15,68	0,98	3,76	0,66	0,37	0,06	1,17	28,03	8,92	1,22
Kreisverwaltungen insgesamt	G in 1 000 DM	33 058	2 286	3 954	1 415	1 100	2 512	1 479	53 726	13 200	3 017
	a "	12 785	611	360	468	421	425	477	7 490	204	440
	b "	20 274	1 676	3 594	947	679	2 087	1 002	46 236	12 996	2 576
	c Je Einw. in DM	11,33	0,94	2,01	0,53	0,38	1,17	0,56	25,84	7,26	1,44

Zu G = Kämmererverwaltungen einschließlich der vermögenswirksamen Beträge des Erwerbsvermögens  
 Zu a = 1) Höhere Schulen, 2) Berufsfach- und Fachschulen, 3) Krankenhäuser und sonstige Einrichtungen des Gesundheitswesens, 4) übrige öffentliche Einrichtungen (Sparkassen, Badeanstalten und Pfandleihanstalten), 5) vermögenswirksame Beträge des Erwerbsvermögens

Abschluß der Kreisverwaltungen

Haushalt -

- in 1000 DM und je Einwohner in DM -

Rein- ausgaben	Zuweisungen von		Eigen- ausgaben (Reiner Finanz- bedarf)	Spezielle Deckungs- mittel ins- gesamt	darunter		Allgemeine Deckungs- mittel ins- gesamt	darunter		Mehr- einnahmen (+) Mehr- ausgaben (-)	Ziffer, der unter a ausge- wählten Verwal- tungs- zweige
	Gemein- den und Gemein- dever- bänden	Bund und Land			Gebühren, Entgelte, Strafen	Zuschuß- bedarf		Allgemeine Finanz- zuwei- sungen	Umlage- ein- nahmen		
6 219	441	1 553	4 225	2 752	1 205	1 473	1 722	696	1 077	+ 250	
1 428	-	-	1 428	1 166	812	263	.	.	.	.	1-5
4 791	441	1 553	2 797	1 587	393	1 209	.	.	.	.	
60,24	5,55	19,53	35,17	19,95	4,94	15,20	.	.	.	.	
1 672	104	419	1 149	478	251	671	712	124	485	+ 41	
337	-	11	326	220	195	106	.	.	.	.	1-3,5
1 336	104	408	823	258	55	565	.	.	.	.	
57,28	4,46	17,49	35,28	11,06	2,36	24,22	.	.	.	.	
7 565	346	2 056	5 163	3 040	1 616	2 123	2 254	534	1 355	+ 132	
2 187	-	-	2 187	1 954	1 386	233	.	.	.	.	1-5
5 378	346	2 056	2 975	1 086	230	1 890	.	.	.	.	
54,71	3,52	20,92	30,27	11,05	2,34	19,23	.	.	.	.	
4 243	246	1 366	2 631	1 220	145	1 411	1 556	614	793	+ 144	
440	-	-	440	416	-	24	.	.	.	.	2-5
3 804	246	1 366	2 191	804	145	1 388	.	.	.	.	
53,20	3,44	19,10	30,64	11,24	2,03	19,41	.	.	.	.	
10 209	448	2 918	6 843	3 000	1 168	3 843	3 910	809	1 546	+ 69	
2 020	5	342	1 674	1 162	579	512	.	.	.	.	1-5
8 188	443	2 577	5 169	1 838	589	3 331	.	.	.	.	
57,67	3,12	18,15	36,40	12,94	4,15	23,46	.	.	.	.	
4 190	264	999	2 927	1 406	873	1 521	1 537	418	932	+ 16	
1 124	-	34	1 090	877	619	214	.	.	.	.	1-4
3 066	264	965	1 837	529	254	1 307	.	.	.	.	
42,97	3,70	13,52	25,75	7,41	3,56	18,32	.	.	.	.	
5 634	330	1 041	4 263	2 574	1 778	1 690	1 581	390	1 011	- 106	
1 962	5	38	1 919	1 647	1 436	272	.	.	.	.	1-3,5
3 672	325	1 003	2 344	927	342	1 417	.	.	.	.	
51,97	4,60	14,19	33,17	13,12	4,84	20,05	.	.	.	.	
6 520	399	1 920	4 201	2 368	959	1 833	1 859	449	1 184	+ 26	
1 264	19	113	1 132	978	478	154	.	.	.	.	1-5
5 256	380	1 807	3 069	1 390	481	1 679	.	.	.	.	
57,30	4,14	19,70	33,46	15,15	5,24	18,30	.	.	.	.	
10 678	719	2 898	7 060	3 453	2 125	3 607	3 858	915	2 485	+ 251	
2 329	0	64	2 266	2 017	1 365	248	.	.	.	.	1-5
8 348	719	2 835	4 794	1 436	760	3 358	.	.	.	.	
42,95	3,70	14,58	24,66	7,39	3,91	17,27	.	.	.	.	
5 926	418	1 726	3 782	1 775	377	2 007	2 314	750	1 314	+ 304	
567	-	-	567	491	64	77	.	.	.	.	1-5
5 359	418	1 726	3 215	1 285	314	1 930	.	.	.	.	
45,74	3,57	14,73	27,44	10,97	2,68	16,47	.	.	.	.	
8 645	547	2 911	5 187	1 782	691	3 405	3 485	1 028	2 083	+ 81	
482	-	-	482	279	252	203	.	.	.	.	2-3,5
8 163	547	2 911	4 705	1 503	438	3 202	.	.	.	.	
46,95	3,15	16,74	27,06	8,65	2,52	18,42	.	.	.	.	
6 272	559	1 845	3 869	1 709	730	2 159	2 400	719	1 492	+ 241	
548	10	51	487	329	37	159	.	.	.	.	2-5
5 724	549	1 794	3 381	1 381	693	2 001	.	.	.	.	
48,99	4,70	15,36	28,94	11,82	5,93	17,13	.	.	.	.	
6 450	360	1 575	4 516	2 316	1 039	2 199	2 152	740	1 116	- 47	
1 496	-	-	1 496	1 387	877	109	.	.	.	.	1-5
4 955	360	1 575	3 020	930	162	2 090	.	.	.	.	
47,82	3,47	15,20	29,15	8,98	1,56	20,17	.	.	.	.	
9 635	732	2 707	6 195	3 302	1 883	2 893	2 870	759	1 819	- 23	
1 838	0	11	1 826	1 473	1 362	353	.	.	.	.	1-5
7 797	732	2 696	4 368	1 829	521	2 539	.	.	.	.	
54,72	5,14	18,92	30,66	12,84	3,66	17,82	.	.	.	.	
9 079	589	1 917	6 574	4 063	2 059	2 511	2 807	791	1 545	+ 296	
2 975	9	5	2 961	2 849	1 600	112	.	.	.	.	2-5
6 104	579	1 912	3 613	1 213	459	2 399	.	.	.	.	
43,49	4,13	13,62	25,74	8,64	3,27	17,09	.	.	.	.	
5 589	647	1 675	3 267	1 430	474	1 837	1 855	546	1 088	+ 18	
975	184	194	597	281	182	316	.	.	.	.	1-3,5
4 614	463	1 481	2 670	1 149	292	1 521	.	.	.	.	
52,33	5,25	16,80	30,28	13,03	3,31	17,25	.	.	.	.	
4 935	249	1 319	3 368	1 926	1 033	1 441	1 517	423	855	+ 75	
1 097	-	-	1 097	980	686	117	.	.	.	.	1-5
3 838	249	1 319	2 270	946	347	1 324	.	.	.	.	
59,86	3,88	20,57	35,41	14,76	5,41	20,65	.	.	.	.	
113 461	7 397	30 843	75 220	38 597	18 407	36 623	38 390	10 706	22 179	+ 1 768	
23 070	231	861	21 978	18 507	11 932	3 471	.	.	.	.	1-5
90 391	7 166	29 982	53 243	20 091	6 475	33 152	.	.	.	.	
50,52	4,00	16,76	29,76	11,23	3,62	18,53	.	.	.	.	

**Ausgaben, spezielle Deckungsmittel und  
- Außerordent-  
Rechnungsjahr 1952**

Tabelle 36

Kreisverwaltungen	Ausgaben insgesamt	davon				Zuweisungen von		Eigen- ausgaben (Reiner Finanzbedarf, einschl. der Anteil- beträge des ordentlichen Haushalts)
		Erwerb von Grund- vermögen	Neu- und Wiederauf- bau, Erwei- terungs- und Umbauten, große Instand- setzungen	Neuan- schaffung von beweglichem Vermögen	Übrige Ausgaben einschl. Zuweisungen an Gemeinden und Gemeinde- verbände	Bund und Land	Gemeinden und Gemeinde- verbänden	
- IN 1000 DM -								
Eckernförde	202	7	186	-	10	68	-	135
Eiderstedt	529	35	394	75	26	174	15	340
Eutin	693	-	591	67	35	203	-	491
Flensburg - Land	6 489	-	6 444	45	-	4 067	-	2 422
Hzgt. Lauenburg	1 130	-	922	6	203	260	-	870
Husum	857	36	658	43	120	250	93	514
Norderdithmarschen	368	1	366	-	1	66	-	302
Oldenburg	2 027	-	2 012	15	-	651	21	1 355
Pinneberg	1 833	-	1 729	-	104	222	-	1 611
Plön	373	-	283	23	67	129	-	244
Rendsburg	1 276	246	1 018	12	-	413	14	850
Schleswig	399	-	223	32	144	130	5	264
Segeberg	477	30	405	-	42	124	-	353
Steinburg	582	2	580	-	0	44	-	538
Stormarn	1 199	-	949	37	212	277	-	921
Süderdithmarschen	120	-	111	-	10	45	-	75
Südtondern	618	-	577	41	-	319	-	299
insgesamt	19 172	358	17 445	395	974	7 441	148	11 583
- JE EINWOHNER IN DM -								
Eckernförde	2,54	0,09	2,34	-	0,13	0,86	-	1,70
Eiderstedt	22,68	1,50	16,89	3,22	1,11	7,46	0,64	14,58
Eutin	7,05	-	6,01	0,68	0,36	2,07	-	5,00
Flensburg - Land	90,76	-	90,13	0,63	-	56,88	-	33,87
Hzgt. Lauenburg	7,96	-	6,49	0,04	1,43	1,83	-	6,13
Husum	12,01	0,50	9,22	0,60	1,68	3,50	1,30	7,20
Norderdithmarschen	5,21	0,01	5,18	-	0,01	0,93	-	4,27
Oldenburg	22,10	-	21,93	0,16	-	7,10	0,23	14,77
Pinneberg	9,43	-	8,89	-	0,54	1,14	-	8,29
Plön	3,18	-	2,42	0,20	0,57	1,10	-	2,08
Rendsburg	7,34	1,41	5,86	0,07	-	2,38	0,08	4,89
Schleswig	3,42	-	1,91	0,27	1,23	1,11	0,04	2,26
Segeberg	4,60	0,29	3,91	-	0,41	1,20	-	3,41
Steinburg	4,08	0,01	4,07	-	0,00	0,31	-	3,78
Stormarn	8,54	-	6,76	0,26	1,51	1,97	-	6,56
Süderdithmarschen	1,36	-	1,26	-	0,11	0,51	-	0,85
Südtondern	9,64	-	9,00	0,64	-	4,98	-	4,66
insgesamt	10,71	0,20	9,75	0,22	0,54	4,16	0,08	6,47

**Abgleichrechnung der Kreisverwaltungen  
licher Haushalt -**

- in 1000 DM und je Einwohner in DM -

Spezielle Deckungs- mittel ins- gesamt	davon					Mehr- ein- nahmen (+) Mehr- ausgaben (-)	Abgleichposten			
	Anteil- beträge von ordent- lichen Haus- halt	Schuldenaufnahmen			Erlöse aus Veräußerun- gen von Grund- und sonst. Sach- vermögen und übrige Einnahmen		Einnahmen		Ausgaben	
		bei		auf dem Kredit- markt			die erst im nächsten Rechnungs- jahr verwendet werden (nicht verbrauchte Einnahmen)	die zur Deckung von Ausgaben der Vorjahre dienen	zu deren Deckung Einnahmen in den Vorjahren nachgewiesen sind	die durch Einnahmen in späteren Jahren ge- deckt werden (ungedekte Ausgaben)
		Bund und Land	Gemeinden und Gemeinde- verbänden							
- IN 1000 DM -										
136	37	51	-	-	48	+ 1	1	-	-	-
360	4	207	13	120	15	+ 20	80	-	58	3
446	-	30	-	343	73	- 45	175	-	189	31
3 708	108	167	-	1 437	1 996	+ 1 285	1 803	-	475	43
673	126	248	-	174	126	- 197	241	19	457	-
203	20	24	-	139	20	- 311	52	42	337	67
194	29	130	-	28	8	- 107	1	8	1	115
1 977	-	30	-	70	1 876	+ 622	632	103	86	27
2 097	50	545	-	1 354	148	+ 486	696	-	210	-
286	-	188	-	11	87	+ 42	48	11	11	6
566	145	421	-	-	-	- 283	3	384	85	585
303	43	112	149	-	-	+ 39	34	5	-	-
302	50	71	-	140	42	- 51	111	-	147	15
565	29	2	-	533	0	+ 27	103	49	103	22
628	104	140	-	185	199	- 294	179	-	430	43
79	-	22	-	57	-	+ 3	59	-	56	-
492	-	320	-	171	-	+ 192	310	-	118	-
13 014	744	2 708	162	4 763	4 638	+ 1 431	4 531	620	2 764	956

- JE EINWOHNER IN DM -

1,71	0,47	0,64	-	-	0,60	+ 0,01	0,01	-	-	-
15,43	0,17	8,87	0,56	5,14	0,64	+ 0,86	3,43	-	2,49	0,13
4,54	-	0,31	-	3,49	0,74	- 0,46	1,78	-	1,92	0,32
51,86	1,51	2,34	-	20,10	27,92	+ 17,97	25,22	-	6,64	0,60
4,74	0,89	1,75	-	1,23	0,89	- 1,39	1,70	0,13	3,22	-
2,85	0,28	0,34	-	1,95	0,28	- 4,36	0,73	0,59	4,72	0,94
2,75	0,41	1,84	-	0,40	0,11	- 1,51	0,01	0,11	0,01	1,63
21,55	-	0,33	-	0,76	20,45	+ 6,78	6,89	1,12	0,94	0,29
10,79	0,26	2,80	-	6,97	0,76	+ 2,50	3,58	-	1,08	-
2,44	-	1,60	-	0,09	0,74	+ 0,36	0,41	0,09	0,09	0,05
3,26	0,83	2,42	-	-	-	- 1,63	0,02	2,21	0,49	3,36
2,59	0,37	0,96	1,28	-	-	+ 0,33	0,29	0,04	-	-
2,91	0,48	0,69	-	1,35	0,41	- 0,49	1,07	-	1,42	0,14
3,97	0,20	0,01	-	3,74	0,00	+ 0,19	0,72	0,34	0,72	0,15
4,47	0,74	1,00	-	1,32	1,42	- 2,09	1,28	-	3,06	0,31
0,90	-	0,25	-	0,65	-	+ 0,03	0,67	-	0,64	-
7,67	-	4,99	-	2,67	-	+ 2,99	4,84	-	1,84	-
7,27	0,42	1,51	0,09	2,66	2,59	+ 0,80	2,53	0,35	1,54	0,53

Der Landeshaushalt nach Verwaltungszweigen und Ausgabe-/

Rechnungsjahr 1952

Tabelle 37

Verwaltungszweige	Persönliche Ausgaben	Unterhaltung und Instandsetzung von unbeweglichem Vermögen	Gewährung von Darlehen (auschl. an Gebietskörperschaften)	Zu- führungen an Rücklagen und an Kapitalvermögen, Erwerb von Grundvermögen, Beteiligungen	Neu- und Wieder- aufbau, Erweite- rungs- und Umbauten, große Instand- setzungen	Neuan- schaffung von bewög- lichem Vermögen	Zu- weisungen an Zweck- verbände und sonstige Körper- schaften, Verbände und dergl.	Übrige Aus- gaben	Zuweisungen und Darlehen an		
									a = Zuweisungen		b = Darlehen
									Bund	Länder	Gemeinden und Gemeinde- verbände
Oberste Staatsorgane	1 370	-	-	-	-	-	21	1 310	-	-	-
Innere Verwaltung (ohne Polizei)	5 964	139	-	-	189	27	114	2 225	-	166	a 2 447 b 6
Polizei	34 381	174	-	6	487	1 834	-	4 666	-	-	-
Rechtssicherheit	24 844	295	-	68	278	-	-	6 710	-	39	-
Schulen	101 431	157	411	74	888	129	3 978	2 163	-	185	a 24 924 b 6 472
darunter											
Völk-, Hilfs- und Sonderschulen	66 781	-	-	-	-	49	1 550	281	-	-	a 8 568 b 3 956
Mittelschulen	12 388	-	-	-	-	-	464	31	-	20	a 7 429 b 672
Höhere Schulen	12 257	140	-	74	871	80	444	1 294	-	40	a 7 005 b 312
Berufsbildende Schulen	8 857	17	411	-	17	-	1 412	335	-	125	a 1 922 b 1 532
Wissenschaft, Kunst und Volksbildung	12 371	516	561	35	1 512	1 272	1 702	6 529	7	-	a 1 110 b 500
darunter											
Hochschulen (ohne Kliniken)	5 531	276	-	35	1 398	940	14	1 658	5	-	-
Hochschulkliniken	4 700	166	-	-	-	259	1	3 780	-	-	-
Sonstige wissenschaftliche Institute	1 492	24	-	-	22	33	90	678	-	-	-
Theater und Musik	-	-	-	-	-	-	278	-	-	-	a 1 024 b 500
Kirchliche Angelegenheiten	47	-	-	-	-	-	1 688	5	-	-	-
Arbeit und Wohlfahrt einschl. sozialer Kriegsfolgelasten	12 234	518	3 018	10	947	196	16 039	22 980	62	4	a 13 704 b 2 801
darunter											
Wertschaffende Erwerbelosenfürsorge und Arbeitsbeschaffungsmaßnahmen	-	-	540	-	-	-	8 204	3 506	-	-	a 8 912 b 2 801
Allgemeine Fürsorge	-	-	-	-	-	-	463	6 902	-	3	a 591
Einrichtungen der allgemeinen Fürsorge	588	79	-	-	252	21	-	432	-	-	-
Jugendhilfe und Einrichtung der Jugendhilfe	825	28	-	-	99	-	424	977	-	-	-
Gesundheitsdienst und Einrichtungen des Gesundheitsdienstes	6 516	376	-	10	343	129	464	6 386	-	1	a 238
Jugendpflege	-	-	-	-	-	-	2 518	2	-	-	a 482
Kriegsfolgehilfe	-	-	-	-	-	-	-	1 351	-	-	a 3 481
Sonstige soziale Kriegslasten	32	-	2 478	-	-	-	1 209	2 593	62	-	-
Bau- und Wohnungswesen	5 709	27	114 650	3 050	5	16	50	4 752	-	-	a 20 b 74
darunter											
Sozialer Wohnungsbau	-	-	108 866	2 800	-	-	50	4 066	-	-	-
Übriger Wohnungsbau	-	-	5 784	250	-	-	-	-	-	-	-
Ernährung, Land- und Forstwirtschaft	7 836	39	8 497	545	74	-	14 047	30 125	1	-	a 447
darunter											
Sonstiges aus Wasser- und Kulturbau	1 072	10	40	77	8	-	8 285	12 515	-	-	a 422
Handel, Industrie und Gewerbe, Verkehr	3 655	9 719	9 622	863	1 552	38	2 359	4 587	90	10	a 9 343 b 1 755
darunter											
Landstraßen I. Ordnung einschl. Brücken	1 432	8 972	-	86	893	-	22	1 812	-	-	a 2
Landstraßen II. Ordnung einschl. Brücken	-	-	-	-	-	-	2 112	233	-	-	a 8 254
Förderung der gemeindlichen Anstalten und Einrichtungen	-	-	-	-	-	-	-	-	-	-	a 3 572 b 1 333
Finanz- und Steuerverwaltung	23 595	82	250	-	107	50	131	3 702	47	122	-
Schuldendienst (soweit nicht aufgeteilt)	-	-	191	-	-	-	-	14 482	-	11 346	-
Einnahmen und Ausgaben verschiedener Art	-	-	-	-	-	-	-	-	-	-	-
Politische Befreiung	279	-	-	-	-	-	12	5 250	-	-	-
Kriegsfolgelasten (ohne soziale)	1 658	89	-	5	306	-	-	482	11 704	-	a 181
Hoheitsverwaltungen zusammen	235 374	11 755	137 200	4 656	6 345	3 562	40 141	109 968	11 911	11 872	a 55 748 b 12 941
Erwerbsvermögen zusammen (soweit den Hoheitsverwaltungen zuzurechnen)	-	-	1	14	282	-	-	-	-	-	-
davon											
Wirtschaftliche Unternehmen	-	-	1	14	243	-	-	-	-	-	-
Allgemeines Kapitalvermögen	-	-	-	-	-	-	-	-	-	-	-
Allgemeines Grundvermögen	-	-	-	-	39	-	-	-	-	-	-
Sondervermögen	-	-	-	-	-	-	-	-	-	-	-
Insgesamt	235 374	11 755	137 201	4 670	6 627	3 562	40 141	109 968	11 911	11 872	a 55 748 b 12 941

Allgemeine Deckungsmittel und Abschluß:

1) einschl. 31 937 000 DM aus öffentl. Sondermitteln (Bundesausgleichsamt)  
a) darunter: 25,5 Mio DM Schuldendienst für Ausgleichforderungen  
5,7 Mio DM sonstiger Schuldendienst

**Einnahmearten; allgemeine Deckungsmittel und Abschluß**

- in 1000 DM -

Bruttoausgaben	Erstattungen	Zuweisungen und Rückflüsse von Darlehen von Ländern a=Zuweisg. b=Darlehen	Bereinigte Ausgaben	Zuweisungen und Rückflüsse von Darlehen		Eigenausgaben auf Landesebene		Spezielle Deckungsmittel						Mehr-einnahmen (+) Mehr-ausgaben (-)		
				a = Zuweisungen b = Darlehen		1952	dagegen 1951	Gebühren, Entgelte, Strafen	Rückflüsse von Darlehen (ausschl. von Gebietskörperschaften)	Schuldenaufnahmen 1)	darunter beim Bund	Entnahmen a. Rücklagen u. aus Kapitalvermögen, Erlöse a. Veräußerung von Grund- u. sonst. Sondervermög.	Übrige Einnahmen		zusammen	
				von Bund	von Gemeinden und Gemeindeverbänden											
2 701	-	-	2 701	-	a 208	2 493	1 966	-	-	-	-	-	-	5	5	- 2 488
11 277	-	-	11 277	93	-	11 184	9 548	475	-	-	-	-	-	360	835	- 10 349
41 548	-	-	41 548	1 000	a 4 000	36 548	32 665	350	-	-	-	-	-	811	1 161	- 35 387
32 234	-	-	32 234	5	-	32 229	28 564	8 701	-	-	-	-	-	1 726	10 427	- 21 802
140 812	4	-	140 808	3 445	a 24 100 b 338	112 925	95 592	442	21	-	-	-	-	801	1 264	- 111 661
81 185	4	-	81 181	20	a 13 864	67 297	57 569	14	-	-	-	-	-	25	39	- 67 258
21 004	-	-	21 004	-	a 7 862	13 142	9 626	-	-	-	-	-	-	431	431	- 12 711
22 517	-	-	22 517	367	a 363	21 787	19 331	201	-	-	-	-	-	90	291	- 21 496
14 628	-	-	14 628	237	a 2 011	12 380	9 034	221	21	-	-	-	-	102	344	- 12 036
26 115	-	-	26 115	910	a 79	25 126	22 697	6 682	175	500	-	-	-	636	7 993	- 17 133
9 857	-	-	9 857	57	a 25	9 775	8 830	818	-	-	-	-	-	125	943	- 8 832
8 906	-	-	8 906	-	a 9	8 897	8 262	5 715	-	-	-	-	-	99	5 814	- 3 083
2 339	-	-	2 339	305	a 45	1 989	1 809	138	-	-	-	-	-	397	535	- 1 454
1 802	-	-	1 802	-	-	1 802	1 163	-	-	500	-	-	-	-	500	- 1 302
1 740	-	-	1 740	-	-	1 740	1 559	-	-	-	-	-	-	1	1	- 1 739
72 513	5 473	a 583	66 457	16 116	a 5 718	44 623	91 092	117	1 475	8 736	8 539	20	8 871	19 219	- 25 404	
23 963	366	-	23 597	13 173	-	10 424	15 432	-	472	8 539	8 539	-	-	345	9 356	- 1 068
7 959	23	-	7 936	51	a 1 981	5 904	4 225	-	57	-	-	-	-	160	217	- 5 687
1 372	258	a 47	1 067	-	a 77	990	726	27	-	197	-	-	-	150	374	- 616
2 353	-	a 11	2 342	12	-	2 330	1 902	-	-	-	-	-	-	324	324	- 2 006
14 463	4 826	a 525	9 112	-	a 121	8 991	9 269	20	-	-	-	20	6 188	6 228	- 2 763	
3 002	-	-	3 002	405	-	2 597	658	-	-	-	-	-	-	-	-	- 2 597
4 832	-	-	4 832	-	a 3 510	1 322	13 907	-	-	-	-	-	-	242	242	- 1 080
6 374	-	-	6 374	-	a 29	6 345	8 091	-	946	-	-	-	-	750	1 696	- 4 649
128 353	490	-	127 863	418	a 30 b 4	127 411	116 721	825	2 233	111 500	79 410	-	762	115 320	- 12 091	
115 782	-	-	115 782	-	b 2	115 780	105 051	38	2 017	111 150	79 410	-	588	113 793	- 1 987	
6 034	-	-	6 034	-	-	6 034	5 580	-	216	350	-	-	-	-	566	- 5 468
61 611	1 294	-	60 317	31 625	a 7 b 9	28 676	35 314	2 410	624	8 809	8 809	-	3 005	14 848	- 13 828	
22 429	1 294	-	21 135	14 810	-	6 325	4 548	6	3	1 530	1 530	-	839	2 378	- 3 947	
43 593	517	-	43 076	8	a 222 b 172	42 674	29 946	1 322	3 022	18 799	17 299	10	1 946	25 099	- 17 575	
13 219	517	-	12 702	8	-	12 694	8 734	-	-	536	536	-	634	1 170	- 11 524	
10 599	-	-	10 599	-	b 172	10 427	6 118	-	-	6 601	6 601	-	92	6 693	- 3 734	
4 905	-	-	4 905	-	-	4 905	3 295	-	-	-	-	-	-	-	-	- 4 905
28 086	2	-	28 084	10 559	-	17 525	16 460	1 413	23	-	-	-	1 839	3 275	- 14 250	
26 019 <sup>a)</sup>	-	-	26 019	-	-	26 019	15 085	-	-	-	-	-	-	-	-	- 26 019
-	-	-	-	1 832	-	-1 832	398	-	-	-	-	-	-	-	-	+ 1 832
5 541	18	-	5 523	-	-	5 523	7 303	1	17	-	-	-	-	-	18	- 5 505
14 425	262	-	14 163	1 001	-	13 162	2 523	-	-	-	-	-	421	421	- 12 741	
641 473	8 060	a 583	632 830	67 012	a 34 364 b 523	530 931	510 728	22 738	7 590	148 344	114 057	30	21 184	199 886	- 331 045	
297	-	b 343	- 46	-	b 50	- 96	3 200	-	972	510	510	757	-	2 239	+ 2 335	
258	-	-	258	-	-	258	3 178	-	2	510	510	86	-	598	+ 340	
-	-	b 343	- 343	-	b 50	- 393	-	-	970	-	-	-	-	970	+ 1 363	
39	-	-	39	-	-	39	22	-	-	-	-	-	-	-	-	- 39
-	-	-	-	-	-	-	-	-	-	-	-	671	-	671	+ 671	
641 770	8 060	a 583 b 343	632 784	67 012	a 34 364 b 573	530 855	513 928	22 738	8 562	148 854	114 567	787	21 184	202 125	- 328 710	

Landesteuern insgesamt 329 002 DM  
Abgeführter Bundesanteil - 110 329 "

Verbleibende Landesteuern 218 673 DM  
Allgemeine Finanzzuweisungen (Einnahmen - Ausgaben) 61 921 "  
Sonderfinanzausgleich 28 000 "  
Sonstige allgemeine Deckungsmittel (Lotterie, Spielbanken, Toto) 5 198 "  
Überschüsse aus dem Erwerbvermögen 7 323 "  
Zuweisungen an den Lastenausgleichsfonds - 4 114 "

Allgemeine Deckungsmittel zusammen + 317 001  
Mehreinnahmen + / Mehrausgaben - 11 709  
Rücklagen für den Gesamthaushalt (Saldo)  
Abschluß: (o. Abwicklung d. Vorjahre) Mehreinn. + / Mehrausgaben - 11 709



Der Landeshaushalt nach Verwaltungszweigen und Ausgabe-

Rechnungsjahr 1952

Tabelle 38

Verwaltungszweige	Persönliche Ausgaben	Unterhaltung und Instandsetzung von unbeweglichem Vermögen	Gewährung von Darlehen (ausschl. an Gebietskörperschaften)	Zu- führungen an Rücklagen und an Kapitalvermögen, Erwerb von Grundvermögen, Beteiligungen	Neu- und Wieder- aufbau, Erweite- rungs- und Umbauten, große Instand- setzungen	Neuan- schaffung von beweg- lichem Vermögen	Zu- weisungen an Zweck- verbände und sonstige Körper- schaften, Verbände, dergl.	Übrige Aus- gaben	Zuweisungen und Darlehen an		
									a - Zuweisungen		b - Darlehen
									Bund	Länder	Gemeinden und Gemeinde- verbände
Oberste Staatsorgane	0,56	-	-	-	-	-	0,01	0,53	-	-	-
Innere Verwaltung (ohne Polizei)	2,43	0,06	-	-	0,08	0,01	0,05	0,90	-	0,07	a 1,00 b 0,00
Polizei	13,98	0,07	-	0,00	0,20	0,75	-	1,90	-	-	-
Rechtssicherheit	10,10	0,12	-	0,03	0,11	-	-	2,73	-	0,02	-
Schulen	41,25	0,06	0,17	0,03	0,36	0,05	1,62	0,88	-	0,08	a 10,14 b 2,63
darunter											
Volks-, Hilfs- und Sonderschulen	27,16	-	-	-	-	0,02	0,63	0,11	-	-	a 3,48 b 1,61
Mittelschulen	5,04	-	-	-	-	-	0,19	0,01	-	0,01	a 3,02 b 0,27
Höhere Schulen	4,98	0,06	-	0,03	0,35	0,03	0,18	0,53	-	0,02	a 2,85 b 0,13
Berufsbildende Schulen	3,60	0,01	0,17	-	0,01	-	0,57	0,14	-	0,05	a 0,78 b 0,62
Wissenschaft, Kunst und Volkebildung	5,03	0,21	0,23	0,01	0,61	0,52	0,69	2,66	0,00	-	a 0,45 b 0,20
darunter											
Hochschulen (ohne Kliniken)	2,25	0,11	-	0,01	0,57	0,38	0,01	0,67	0,00	-	-
Hochschulkliniken	1,91	0,07	-	-	-	0,11	0,00	1,54	-	-	-
Sonstige wissenschaftliche Institute	0,61	0,01	-	-	0,01	0,01	0,04	0,28	-	-	-
Theater und Musik	-	-	-	-	-	-	0,11	-	-	-	a 0,42 b 0,20
Kirchliche Angelegenheiten	0,02	-	-	-	-	-	0,69	0,00	-	-	-
Arbeit und Wohlfahrt einschl. sozialer Kriegsfolgelasten	4,98	0,21	1,23	0,00	0,39	0,08	6,52	9,35	0,03	0,00	a 5,57 b 1,14
darunter											
Wertschöpfende Erwerbslosenfürsorge und Arbeitsbeschaffungsmaßnahmen	-	-	0,22	-	-	-	3,34	1,43	-	-	a 3,62 b 1,14
Allgemeine Fürsorge	-	-	-	-	-	-	0,19	2,81	-	0,00	a 0,24
Einrichtungen der allgemeinen Fürsorge	0,24	0,03	-	-	0,10	0,01	-	0,18	-	-	-
Jugendhilfe und Einrichtungen der Jugendhilfe	0,34	0,01	-	-	0,04	-	0,17	0,40	-	-	-
Gesundheitsdienst und Einrichtungen des Gesundheitsdienstes	2,65	0,15	-	0,00	0,14	0,05	0,19	2,60	-	0,00	a 0,10 b 0,20
Jugendpflege	-	-	-	-	-	-	1,02	0,00	-	-	a 1,42
Kriegsfolgehilfe	-	-	-	-	-	-	-	0,55	-	-	-
Sonstige soziale Kriegslasten	0,01	-	1,01	-	-	-	0,49	1,05	0,03	-	-
Bau- und Wohnungswesen	2,32	0,01	46,63	1,24	0,00	0,01	0,02	1,93	-	-	a 0,01 b 0,03
darunter											
Sozialer Wohnungsbau	-	-	44,27	1,14	-	-	0,02	1,65	-	-	-
Übriger Wohnungsbau	-	-	2,35	0,10	-	-	-	-	-	-	-
Ernährung, Land- und Forstwirtschaft	3,19	0,02	3,46	0,22	0,03	-	5,71	12,25	0,00	-	a 0,18
darunter											
Sonstiges aus Wasser- und Kulturbau	0,44	0,00	0,02	0,03	0,00	-	3,37	5,09	-	-	a 0,17
Handel, Industrie und Gewerbe, Verkehr	1,49	3,95	3,91	0,35	0,63	0,02	0,96	1,87	0,04	0,00	a 3,80 b 0,71
darunter											
Landstraßen I. Ordnung einschl. Brücken	0,58	3,65	-	0,03	0,36	-	0,01	0,74	-	-	a 0,00
Landstraßen II. Ordnung einschl. Brücken	-	-	-	-	-	-	0,86	0,09	-	-	a 3,36
Förderung der gemeindlichen Anstalten und Einrichtungen	-	-	-	-	-	-	-	-	-	-	a 1,45 b 0,54
Finanz- und Steuerverwaltung	9,60	0,03	0,10	-	0,04	0,02	0,05	1,51	0,02	0,05	-
Schuldendienst (soweit nicht aufgeteilt)	-	-	0,08	-	-	-	-	5,89	-	4,61	-
Einnahmen und Ausgaben verschiedener Art	-	-	-	-	-	-	-	-	-	-	-
Politische Befreiung	0,11	-	-	-	-	-	0,00	2,14	-	-	-
Kriegsfolgelasten (ohne soziale)	0,67	0,04	-	0,00	0,12	-	-	0,20	4,76	-	a 0,07
Hoheitsverwaltungen zusammen	95,72	4,78	55,80	1,89	2,58	1,45	16,32	44,72	4,84	4,83	a 22,67 b 5,26
Erwerbsvermögen zusammen (soweit den Hoheitsverwaltungen zuzurechnen)	-	-	0,00	0,01	0,11	-	-	-	-	-	-
davon											
Wirtschaftliche Unternehmen	-	-	0,00	0,01	0,10	-	-	-	-	-	-
Allgemeines Kapitalvermögen	-	-	-	-	-	-	-	-	-	-	-
Allgemeines Grundvermögen	-	-	-	-	0,02	-	-	-	-	-	-
Sondervermögen	-	-	-	-	-	-	-	-	-	-	-
Insgesamt	95,72	4,78	55,80	1,90	2,70	1,45	16,32	44,72	4,84	4,83	a 22,67 b 5,26

1) einschl. 12,99 DM aus öffentlichen Sondermitteln (Bundesausgleichsamt)

Allgemeine Deckungsmittel und Abschluss:

Einnahmearten; allgemeine Deckungsmittel und Abschluß

- je Einwohner in DM -

Bruttoausgaben	Erstat-tungen	Zu-weisungen und Rück-flüsse von Darlehen von Ländern a-Zuweisg. b-Darlehen	Be-reinigte Aus-gaben	Zuweisungen und Rückflüsse von Darlehen		Eigenausgaben auf Landesebene		Spezielle Deckungsmittel							Mehr-einnahmen (+) Mehr-ausgaben (-)	
				a = Zuweisungen b = Darlehen		1952	dagegen 1951	Ge-bühren, Entgelte, Strafen	Rück-flüsse von Darlehen (ausschl. von Gebiets-körperschaften)	Schul-den-auf-nahmen 1)	darunter beim Bund	Entnahmen a. Rücklagen u. aus Kapital-vermögen, Erlöse a. Veräuße-rung von Grund- u. sonst. Sach-vermögen	Übrige Ein-nahmen	zu-sammen		
				vom Bund	von Gemeinden und Gemeinde-verbänden											
1,10	-	-	1,10	-	a 0,08	1,01	0,79	-	-	-	-	-	-	0,00	0,00	- 1,01
4,59	-	-	4,59	0,04	-	4,55	3,84	0,19	-	-	-	-	-	0,15	0,34	- 4,21
16,90	-	-	16,90	0,41	a 1,63	14,86	13,14	0,14	-	-	-	-	-	0,33	0,47	- 14,39
13,11	-	-	13,11	0,00	-	13,11	11,49	3,54	-	-	-	-	-	0,70	4,24	- 8,87
57,27	0,00	-	57,26	1,40	a 9,80 b 0,14	45,93	38,44	0,18	0,01	-	-	-	-	0,33	0,51	- 45,41
33,02	0,00	-	33,02	0,01	a 5,64	27,37	23,15	0,01	-	-	-	-	-	0,01	0,02	- 27,35
8,54	-	-	8,54	-	a 3,20	5,34	3,87	-	-	-	-	-	-	0,18	0,18	- 5,17
9,16	-	-	9,16	0,15	a 0,15	8,86	7,77	0,08	-	-	-	-	-	0,04	0,12	- 8,74
5,95	-	-	5,95	0,10	a 0,82	5,03	3,63	0,09	0,01	-	-	-	-	0,04	0,14	- 4,89
10,62	-	-	10,62	0,37	a 0,03	10,22	9,13	2,72	0,07	0,20	-	-	-	0,26	3,25	- 6,97
4,01	-	-	4,01	0,02	a 0,01	3,98	3,55	0,33	-	-	-	-	-	0,05	0,38	- 3,59
3,62	-	-	3,62	-	a 0,00	3,62	3,32	2,32	-	-	-	-	-	0,04	2,36	- 1,25
0,95	-	-	0,95	0,12	a 0,02	0,81	0,73	0,06	-	-	-	-	-	0,16	0,22	- 0,59
0,73	-	-	0,73	-	-	0,73	0,47	-	-	0,20	-	-	-	-	0,20	- 0,53
0,71	-	-	0,71	-	-	0,71	0,63	-	-	-	-	-	-	0,00	0,00	- 0,71
29,49	2,23	a 0,24	27,03	6,55	a 2,33	18,15	36,63	0,05	0,60	3,55	3,47	0,01	3,61	7,82	- 10,33	
9,75	0,15	-	9,60	5,36	-	4,24	6,21	-	0,19	3,47	3,47	-	-	0,14	3,80	- 0,43
3,24	0,01	-	3,23	0,02	a 0,81	2,40	1,70	-	0,02	-	-	-	-	0,07	0,09	- 2,31
0,56	0,10	a 0,02	0,43	-	a 0,03	0,40	0,29	0,01	-	0,08	-	-	-	0,06	0,15	- 0,25
0,96	-	a 0,00	0,95	0,00	-	0,95	0,76	-	-	-	-	-	-	0,13	0,13	- 0,82
5,88	1,96	a 0,21	3,71	-	a 0,05	3,66	3,73	0,01	-	-	-	0,01	2,52	2,53	- 1,12	
1,22	-	-	1,22	0,16	-	1,06	0,26	-	-	-	-	-	-	-	-	- 1,06
1,97	-	-	1,97	-	a 1,43	0,54	5,59	-	-	-	-	-	-	0,10	0,10	- 0,44
2,59	-	-	2,59	-	a 0,01	2,58	3,25	-	0,38	-	-	-	-	0,31	0,69	- 1,89
52,20	0,20	-	52,00	0,17	a 0,01 b 0,00	51,82	46,94	0,34	0,91	45,35	32,29	-	0,31	46,90	- 4,92	
47,09	-	-	47,09	-	b 0,00	47,09	42,24	0,02	0,82	45,20	32,29	-	-	0,24	46,28	- 0,81
2,45	-	-	2,45	-	-	2,45	2,24	-	0,09	0,14	-	-	-	0,23	-	- 2,22
25,06	0,53	-	24,53	12,86	a 0,00 b 0,00	11,66	14,20	0,98	0,25	3,58	3,58	-	-	1,22	6,04	- 5,62
9,12	0,53	-	8,60	6,02	-	2,57	1,83	0,00	0,00	0,62	0,62	-	-	0,34	0,97	- 1,61
17,73	0,21	-	17,52	0,00	a 0,09 b 0,07	17,35	-	0,54	1,23	7,65	7,04	0,00	0,79	10,21	- 7,15	
5,38	0,21	-	5,17	0,00	-	5,16	3,51	-	-	0,22	0,22	-	-	0,26	0,48	- 4,69
4,31	-	-	4,31	-	b 0,07	4,24	2,46	-	-	2,68	2,68	-	-	0,04	2,72	- 1,52
1,99	-	-	1,99	-	-	1,99	1,33	-	-	-	-	-	-	-	-	- 1,99
11,42	0,00	-	11,42	4,29	-	7,13	6,62	0,57	0,01	-	-	-	-	0,75	1,33	- 5,80
10,58	-	-	10,58	-	-	10,58	6,07	-	-	-	-	-	-	-	-	- 10,58
-	-	-	-	0,75	-	- 0,75	0,16	-	-	-	-	-	-	-	-	+ 0,75
2,25	0,01	-	2,25	-	-	2,25	2,94	0,00	0,01	-	-	-	-	0,01	-	- 2,24
5,87	0,11	-	5,76	0,41	-	5,35	1,01	-	-	-	-	-	-	0,17	0,17	- 5,18
260,88	3,28	a 0,24	257,36	27,25	a 13,98 b 0,21	215,92	205,38	9,25	3,09	60,33	46,39	0,01	8,62	81,29	- 134,63	
0,12	-	b 0,14	- 0,02	-	b 0,02	- 0,04	1,29	-	0,40	0,21	0,21	0,31	-	0,91	+ 0,95	
- 0,10	-	-	0,10	-	-	0,10	1,28	-	0,00	0,21	0,21	0,05	-	0,24	+ 0,14	
-	-	b 0,14	- 0,14	-	b 0,02	- 0,16	-	-	0,39	-	-	-	-	0,39	+ 0,55	
0,02	-	-	0,02	-	-	0,02	0,01	-	-	-	-	-	-	-	-	- 0,02
-	-	-	-	-	-	-	-	-	-	-	-	0,27	-	0,27	+ 0,27	
261,00	3,28	a 0,24 b 0,14	257,34	27,25	a 13,98 b 0,23	215,88	206,66	9,25	3,48	60,54	46,59	0,32	8,62	82,20	- 133,68	

Landesteuern insgesamt 133,80 DM  
Abgeführter Bundesanteil - 44,87 "

Verbliebene Landesteuern 88,93 DM  
Allgemeine Finanzzuweisungen (Einnahmen - Ausgaben) 25,18 "  
Sonderfinanzausgleich 11,39 "  
Sonstige allgemeine Deckungsmittel (Lotterie, Spielbanken, Toto) 2,11 "  
Überschüsse aus dem Erwerbvermögen 2,98 "  
Zuweisung an den Lastenausgleichsfonds - 1,67 "

Allgemeine Deckungsmittel zusammen + 128,92  
Mehreinnahmen + / Mehrausgaben - - 4,76  
Rücklagen für den Gesamthaushalt (Saldo) - -  
Abschluß: (o. Abwicklung d. Vorjahre) Mehreinn. + / Mehrausgaben - - 4,76

Die Haushaltsrechnungen des Landes, der Gemeinden und Gemeindeverbände insgesamt nach

Rechnungsjahr 1952

Tabelle 39

Verwaltungszweige	Persönliche Ausgaben	Unterhaltung und Instandsetzung von unbewegl. Vermögen	Zinsen	Zuweisungen an Zweckverb. u. sonst. Körperschaft, Verb. u. dgl.	Übrige vermögensunwirksame Ausgaben	Vermögensunwirksame Ausgaben zusammen	Fälligkeit	Gewährung v. Darlehen (ausschl. Gebietskörperschaften)	Zuführungen an Rücklagen und an Kapitalvermögen	Erwerb von Grundvermögen	Neu- u. Wiederaufbau, Erweiterung u. Umbauten, große Instandsetzungen	Neuan-schaffung von beweglichem Vermögen	Vermögenswirksame Ausgaben zusammen	Unmittelbare Ausgaben Kap. 6 + 13	Zuweisungen und Darlehen an			Bruttoausgaben	
															a = Zuweisungen b = Darlehen				
															Bund	Länder	Gemeinden und Gemeindeverbände		
<b>Oberste Staatsorgane</b>	1 370	-	-	21	1 310	2 701	-	-	-	-	-	-	-	2 701	-	-	-	2 701	
<b>Innere u. allgem. Verwaltung</b>	28 575	782	36	383	11 396	41 172	86	9	229	72	1 724	924	3 044	44 216	-	172	a	2 688	47 083
<b>Finanz- und Steuerverwaltung</b>	32 025	92	177	132	4 698	37 124	4	250	15	-	111	307	687	37 811	47	125	a	13	37 996
<b>Öffentl. Sicherheit u. Ordnung</b>	40 578	204	1	120	5 526	46 429	6	-	19	6	574	1 850	2 455	48 884	-	13 374	a	5	62 263
<b>darunter</b>																			
<b>Polizei</b>	34 587	174	-	-	4 666	39 427	-	-	-	6	487	1 834	2 327	41 754	-	13 333	a	-	55 087
<b>Rechtssicherheit</b>	24 844	295	-	-	6 710	31 849	-	-	-	68	278	-	346	32 195	-	39	a	-	32 234
<b>Bildungswesen zusammen</b>	141 019	2 975	308	11 260	25 672	181 234	1 265	1 219	1 457	416	19 154	5 012	28 523	209 757	7	22 572	a	27 291	266 599
<b>davon</b>																			
<b>Ministerium, Schulverwaltung</b>	1 833	2	-	53	257	2 145	-	-	-	-	-	4	4	2 149	-	-	a	1	2 150
<b>Volks-, Hilfs- und Sonderschulen</b>	70 315	1 278	171	4 155	9 391	85 310	996	117	1 070	117	8 600	1 680	12 580	97 890	-	12 332	a	8 996	123 172
<b>Mittelschulen</b>	13 080	246	27	535	1 739	15 627	38	1	185	3	1 883	439	2 549	18 176	-	7 862	a	7 477	34 186
<b>Höhere Schulen</b>	25 320	400	20	646	2 687	29 073	17	55	24	124	1 368	345	1 933	31 006	-	332	a	7 337	38 987
<b>Berufsbildende Schulen</b>	12 123	287	71	1 628	2 362	16 471	199	477	135	137	3 968	643	5 559	22 030	-	1 973	a	2 191	27 728
<b>Übriges Schulwesen</b>	186	9	4	141	354	694	2	-	2	-	34	32	70	764	-	-	a	70	834
<b>Hochschulen</b>	5 531	276	-	14	1 658	7 479	-	-	-	35	1 398	940	2 373	9 852	5	-	a	-	9 857
<b>Hochschulkliniken</b>	4 700	166	-	1	3 780	8 647	-	-	-	-	-	259	8 906	-	-	-	a	-	8 906
<b>Übrige Wissenschaft, Kunst, Volkabildung, Kirche</b>	7 933	309	15	4 088	3 444	15 769	14	569	41	-	1 903	669	3 196	18 985	2	73	a	1 218	20 778
<b>Sozialwesen zusammen</b>	54 777	5 915	433	18 182	108 713	188 020	585	3 113	572	177	6 700	2 182	13 329	201 349	62	5 424	a	22 815	232 452
<b>davon</b>																			
<b>Arbeitsverwaltung</b>	-	-	-	-	-	-	-	-	-	-	-	-	-	-	-	-	-	-	-
<b>Arbeitslosenfürsorge</b>	-	-	-	-	-	-	-	-	-	-	-	-	-	-	-	-	-	-	-
<b>Wirtschaftliche Erwerbslosen-fürsorge u. Arbeitsbeschaf-fungsmaßnahmen</b>	-	-	-	8 204	3 506	11 710	-	540	-	-	-	-	540	12 250	-	-	a	8 912	23 963
<b>Zuschüsse an Träger d. Sozialw.-Allgemeine Fürsorge</b>	-	-	-	975	-	975	-	-	-	-	-	-	-	975	-	-	-	-	975
<b>Einrichtg. d. allgem. Fürsorge</b>	2 491	310	11	474	26 992	27 466	-	5	-	-	-	5	27 471	-	559	a	6 647	34 676	
<b>Jugendh., Einrichtg. d. Jugendh.</b>	4 547	164	1	11	4 509	7 332	21	5	40	22	398	133	619	7 951	-	-	a	12	7 964
<b>Einrichtg. d. Gesundheitswesens</b>	27 256	1 531	410	559	5 158	10 429	2	-	77	21	904	122	1 126	11 555	-	-	a	31	11 586
<b>Übriges Gesundheitswesen</b>	3 963	97	4	688	26 443	56 328	533	20	359	41	2 922	1 462	5 337	61 665	-	-	a	474	62 139
<b>Leibesübungen u. Jugendpflege</b>	408	258	3	853	1 684	6 601	15	-	73	89	348	116	641	7 242	-	7	a	242	7 489
<b>Übriges Sozialwesen (ohne soziale Kriegsfolgenlasten)</b>	10 170	135	1	2 940	406	4 015	6	37	17	2	887	80	1 029	5 044	-	-	a	499	5 543
<b>Kriegsfolgenhilfe</b>	1 294	3 417	2	1 060	2 191	13 557	3	-	2	1	137	26	169	13 726	-	52	a	51	13 827
<b>Einrichtg. d. Kriegsfolgenhilfe</b>	1 294	3 417	2	4	32 235	32 239	-	28	-	4	1	-	28	32 267	-	4 649	a	5 604	42 521
<b>Kriegsopfer (einschl. Unter-haltsbeh. f. Angeh. v. Kriegs-geft.) verdingte Beamte, ehem. Wehrmachtangehörige</b>	3 734	4	-	959	1 285	2 244	-	2 478	-	-	-	-	2 478	4 722	-	-	-	-	4 722
<b>Lastenausgleichsdenkmalen</b>	912	-	-	1 165	617	5 520	-	-	-	-	7	196	203	5 723	-	-	a	298	6 023
<b>Sonst. Behörden d. sozialen Kriegsfolgenlasten</b>	912	-	-	36	71	1 019	-	-	-	-	253	-	253	1 272	-	-	-	-	1 272
<b>Bau- u. Wohnungswesen, Wirt-schaft u. Verkehr zusammen</b>	57 357	15 665	1 697	17 569	55 093	147 381	1 744	134 878	10 696	782	47 324	2 006	197 430	344 811	91	72	a	13 829	361 963
<b>davon</b>																			
<b>Wohnungsbau u. Wohnsiedlung</b>	158	35	289	154	4 380	5 016	255	115 719	4 399	207	3 698	2	124 280	129 296	-	1	a	19	129 318
<b>Übriges Bau- und Wohnungswesen</b>	15 631	86	3	10	2 903	18 633	1	40	134	6	176	250	607	19 240	-	15	a	63	19 391
<b>Ernährung, Land- und Forstwirtschaft</b>	8 621	55	2	14 116	30 640	53 434	1	8 512	497	49	75	5	9 139	62 573	1	7	a	74	63 053
<b>Übrige Wirtschaftsförderung (Handel, Industrie u. Gewerbe)</b>	2 768	55	43	408	2 326	5 600	18	9 819	804	-	652	13	11 306	16 906	90	38	a	38	18 828
<b>Kommunale Anstalten und Einrichtungen</b>	22 670	1 481	547	536	8 928	34 162	431	428	1 735	18	7 076	1 393	11 081	45 243	-	-	a	1 755	50 211
<b>Straßen, Wege, Brücken</b>	6 920	13 065	811	2 326	5 086	28 208	1 037	359	3 121	502	34 480	287	39 786	67 994	-	6	a	1 333	76 542
<b>Wasserstr., Schifffahrt, Häfen</b>	588	888	3	9	830	2 318	1	2	7	-	1 166	55	1 231	3 549	-	5	a	485	4 040
<b>Übriges Verkehrswesen</b>	1	20	12	706	102	841	50	8 078	3 338	4 675	7 192	274	23 607	24 448	-	141	a	570	580
<b>Schwervermögen zusammen</b>	1	20	12	706	102	841	50	8 078	3 338	4 675	7 192	274	23 607	24 448	-	141	a	17	24 607
<b>davon</b>																			
<b>Allgemeines Grundvermögen</b>	-	-	-	29	11	40	6	99	2 639	4 472	1 335	29	8 580	8 620	-	-	a	15	8 634
<b>Übriges Erwerbvermögen</b>	1	20	12	677	91	802	44	7 979	699	203	5 857	245	15 027	15 828	-	141	a	2	15 973
<b>Kriegsfolgenlasten (c. soz.) zus.</b>	1 978	89	1	13	5 749	7 830	6	-	8	-	486	4	504	8 334	11 704	-	a	181	20 220
<b>davon</b>																			
<b>Besatzungskosten</b>	-	-	-	-	-	-	-	-	-	-	-	-	-	-	-	-	-	-	10 336
<b>Übrige Kriegsfolgenlasten</b>	1 682	89	-	-	373	2 144	-	-	5	-	306	-	311	2 455	1 368	-	a	181	4 004
<b>Politische Befreiung</b>	279	-	-	12	5 250	5 541	-	-	-	-	-	-	5 541	-	-	-	-	-	5 541
<b>Kriegsschädenbeseitigung und Wiederaufbau</b>	17	-	1	1	126	145	6	-	3	-	180	4	193	338	-	-	-	-	339
<b>Schuldendienst (soweit nicht aufgeteilt)</b>	-	-	14 267	-	11	14 278	1 258	191	22	-	-	-	1 471	15 749	-	11 346	-	-	27 095
<b>Ausgaben und Einnahmen insgesamt</b>	382 524	26 038	16 931	48 386	224 980	698 859	5 004	147 738	16 354	6 197	83 544	12 558	271 396	970 255	11 911	53 267	a	66 839	1 115 214

1) einschl. 31 937 000 DM aus öffentl. Sondermitteln (Bundesausgleichsamt)

Allgemeine Deckungsmittel und Abschluss

Verwaltungszweigen und Ausgabe-/Einnahmearten; allgemeine Deckungsmittel und Abschluß

- in 1000 DM -

Zuweisungen vom Bund	Zuweisungen u. Rückflüsse v. Darlehen		Zuweisungen u. Rückflüsse v. Darlehen		Saldo des Verrechnungsverkehrs	Erstatungen	Eigenausgaben auf Landesebene		Darlehen vom Bund	Eigenausgaben auf Bundesebene	Sonstige spezielle Deckungsmittel							Mehreinnahmen + Mehrausgaben -		
	a = Zuws. b = Darl.	Darlehen	a = Zuws. b = Darl.	Darlehen			1952	1951			Rückflüsse v. Darlehen (ausgeschl. Gebietskörperschaften)	Schuldenaufnahmen aus Kreditmarktmitteln, Sondermitteln	Entn. a. Rücklagen u. Kapitalvermögen, Erlöse a. Veräußer. v. Grund- u. sonst. Vermögen	Gebühren, Entgelte, Strafen	Zuweisungen von Zweckverbänden u. sonst. Körperschaften, Verbänden u. dgl.	Übrige Einnahmen	zusammen Kap. 30 - 35	zusammen	darunter des Landes (ordentl. u. außerordentl. Haushalt)	
																				von Ländern
-	-	-	a 208	-	-	2 493	1 966	-	2 493	-	-	-	-	-	5	5	- 2 488	- 2 488		
93	a 465	181	a 279	10	1 838	674	45 383	41 542	-	45 383	9	60	249	1 269	170	1 887	3 644	- 41 737	- 10 349	
12 391	7	-	a 10	-	- 12 223	49	25 539	25 746	-	25 539	23	-	48	1 959	987	1 676	4 693	- 20 846	- 12 418	
1 000	a 9 489	-	a 4 006	-	- 1 116	4	47 763	43 436	-	47 763	-	60	-	2 816	-	898	3 774	- 43 989	- 35 387	
1 000	a 9 333	-	a 4 002	-	- 1 002	-	40 752	36 870	-	40 752	-	-	-	350	-	811	1 161	- 39 591	- 35 387	
5	-	-	-	-	34	-	32 229	28 564	-	32 229	-	-	-	8 701	-	1 726	10 427	- 21 802	- 21 802	
4 355	a 26 836	7 245	a 25 712 b 338	231	- 7 875	491	201 392	177 808	-	201 392	231	3 407	1 388	9 826	1 119	3 267	19 238	- 182 152	- 130 533	
2 821	a 2	-	b 338	-	- 3 160	32	1 043	888	-	1 043	-	-	-	1	1	156	158	+ 1 200	+ 2 074	
20	7 486	3 772	a 14 241	137	- 372	43	97 473	88 102	-	97 473	34	879	849	151	166	1 642	3 721	- 93 752	- 67 258	
-	a 7 876	936	a 8 052	2	- 855	1	17 319	12 324	-	17 319	-	150	230	75	432	84	971	- 16 347	- 12 711	
367	a 7 638	254	a 9	-	- 1 238	0	29 768	26 386	-	29 768	-	-	18	221	2	164	405	- 29 363	- 21 496	
237	a 2 111	1 747	a 2 286	93	- 778	35	21 218	18 302	-	21 218	23	748	286	459	196	378	2 090	- 19 130	- 12 036	
-	a 11	26	a 11	-	- 22	-	786	646	-	786	-	-	-	143	84	132	359	- 426	- 234	
57	a -	-	a 25	-	- 77	-	9 775	8 830	-	9 775	-	-	-	818	-	125	943	- 8 832	- 8 832	
-	-	-	a 9	-	- 9	-	8 897	8 262	-	8 897	-	-	-	5 715	4	95	5 814	- 3 083	- 3 083	
853	a 1 711	510	a 128	-	- 1 409	379	17 198	14 067	-	17 198	175	1 630	6	2 244	234	491	4 780	- 12 418	- 6 957	
16 116	a 34 985	308	a 13 806	9	- 34 122	9 120	158 107	194 069	8 539	149 568	1 548	2 242	947	37 541	9 822	22 400	74 500	- 75 067	- 25 404	
-	-	-	-	-	-	-	-	19 514	-	-	-	-	-	-	-	669	-	669	+ 669	+ 669
13 173	-	-	-	-	- 1 460	366	10 424	15 432	8 539	1 885	472	-	-	-	-	345	817	- 1 068	- 1 068	
-	-	-	-	-	-	-	975	167	-	975	-	-	-	-	-	-	-	- 975	- 975	
51	a 455	-	a 7 374	-	- 674	178	26 618	23 068	-	26 618	65	-	-	-	2 223	3 835	6 123	- 20 494	- 5 687	
-	a 52	-	a 151	-	- 193	1 566	6 193	5 595	-	6 193	11	387	16	2 935	49	1 303	4 701	- 1 492	- 616	
12	a 2 431	5	a 38	-	- 2 455	740	8 361	6 832	-	8 361	1	110	138	969	747	764	2 729	- 5 632	- 2 006	
-	a 910	191	a 409	-	- 1 036	6 202	54 428	53 599	-	54 428	32	1 273	590	31 577	3 643	5 917	43 032	- 11 396	- 1 987	
-	a 161	63	a 230	-	- 205	26	7 011	6 080	-	7 011	-	162	140	1 167	167	92	1 728	- 5 282	- 776	
405	a 672	18	a 9	9	- 614	6	4 424	3 857	-	4 424	0	71	55	86	57	73	342	- 4 081	- 2 597	
41	a 731	29	a 135	-	- 833	20	12 873	11 129	-	12 873	1	-	0	334	14	372	729	- 12 144	- 4 195	
-	a 23 891	-	a 5 358	-	- 18 996	1	13 270	23 018	-	13 270	20	-	-	2 253	6 123	8 396	4 875	- 1 080	- 1 080	
-	a 4 049	-	a 34	-	- 3 817	16	5 651	4 980	-	5 651	-	240	-	459	-	2 767	3 466	- 2 185	- 1 652	
-	-	-	a 29	-	- 29	-	4 693	9 973	-	4 693	946	-	-	-	-	750	1 696	- 2 997	- 2 997	
2 434	a 1 634	-	a 39	-	- 3 809	-	1 915	2 150	-	1 915	-	-	-	-	-	47	61	- 1 855	+ 823	
-	-	-	-	-	-	-	1 272	1 527	-	1 272	-	-	-	-	-	12	12	- 1 260	- 1 260	
32 051	a 15 599	7 858	a 872 b 185	222	- 39 633	3 972	301 203	263 749	105 518	195 685	6 664	44 255	5 005	21 500	12 775	16 485	106 684	- 89 000	- 48 399	
-	a 118	796	a 13	-	- 909	29	128 359	116 226	79 410	48 949	2 467	34 524	1 088	152	382	1 379	39 992	- 8 958	- 7 455	
418	a 97	31	a 46	-	- 442	1 047	17 752	17 111	-	17 752	4	19	21	1 985	5	1 525	3 559	- 14 193	- 4 636	
31 625	a 155	-	a 48	-	- 31 377	1 303	29 892	36 449	8 809	21 083	627	20	-	2 944	2 712	371	6 674	- 14 409	- 13 828	
-	a 523	237	a 0	-	- 1 161	-	18 068	15 335	9 513	8 555	3 029	2 292	24	1 471	113	1 068	7 997	- 558	- 251	
-	a 1 638	1 752	a 147	-	- 1 435	977	45 698	37 678	-	45 698	386	1 645	1 605	13 071	545	10 816	28 068	- 17 632	- 4 905	
8	a 12 823	4 973	a 377 b 172	222	- 10 026	616	57 352	37 986	7 137	50 215	150	5 553	2 263	1 707	8 859	1 067	19 599	- 30 616	- 15 263	
-	a 246	71	a 0	-	- 173	1	3 722	2 182	649	3 073	2	203	5	128	68	204	610	- 2 463	- 1 891	
-	-	-	a 222	-	- 348	-	358	783	-	358	-	-	-	41	91	56	188	- 170	- 188	
-	a 1 517	2 128	a 35 b 50	227	- 4 142	5	20 302	14 121	510	19 792	1 665	10 656	5 829	9	701	176	19 036	- 757	+ 2 335	
-	a 186	102	a 20	5	- 298	-	8 321	5 370	-	8 321	129	1 312	4 385	-	22	-	5 848	- 2 473	- 39	
-	a 1 333	2 026	a 14 b 50	222	- 3 845	5	11 982	8 751	510	11 472	1 536	9 344	1 443	9	679	176	13 187	+ 1 715	+ 2 374	
1 001	a 218	-	a 0	-	- 10 666	280	18 720	10 364	-	18 720	24	-	-	-	436	461	- 18 260	- 18 246		
-	-	-	-	-	- 10 336	-	10 336	-	-	10 336	-	-	-	-	-	-	-	- 10 336	- 10 336	
1 001	a 0	-	a 0	-	- 548	262	2 740	2 612	-	2 740	-	-	-	-	421	421	- 2 319	- 2 281		
-	-	-	-	-	-	18	5 523	7 303	-	5 523	17	-	-	-	1	1	- 5 505	- 5 505		
-	a 218	-	-	-	- 218	-	121	449	-	121	7	-	-	-	14	21	- 100	- 124		
-	-	50	-	-	- 1 296	-	27 045	16 281	-	27 045	33	19	34	-	635	721	- 26 324	- 26 019		
67 012	a 89 117 b 343	7 770	a 44 928 b 573	698	- 75 485	14 595	880 176	817 645	114 567	765 609	10 198	60 701	13 500	83 622	25 575	49 590	243 183	- 522 423	- 328 710	

Steuern und steuerähnliche Einnahmen 494 003  
Abgeführter Bundesanteil an Landessteuern - 110 329

Verbliebene Steuern und steuerähnliche Einnahmen 383 674  
Allgemeine Finanzzuweisungen und Umlagen (Einnahmen - Ausgaben) 95 823  
Sonderfinanzausgleich 28 000  
Überschüsse aus dem Erwerbsvermögen 22 539  
Zuweisungen an den Lastenausgleichsfonds - 4 114

Allgemeine Deckungsmittel zusammen 525 922  
Mehreinnahmen + Mehrausgaben - 3 499

Rücklagen für den Gesamthaushalt (Entnahmen - Zuführungen) 3 590

Abschluß: (ohne Abwicklung der Vorjahre) Landeshaushalt (o.H. u. a.o.H.) - 11 709  
o.H. + 1 845  
Gemeinden und Gemeindeverbände a.o.H. + 9 774

91

Die Haushaltsrechnungen des Landes, der Gemeinden und Gemeindeverbände insgesamt nach

Rechnungsjahr 1952

Tabelle 40

Verwaltungsbranche	Persönliche Ausgaben	Unterhaltung und Instandsetzung von unbewegl. Vermögen	Zinsen	Zuweisungen an Zweckverb. u. sonst. Körperschaft., Verb. u. dgl.	Übrige Vermögensumwirksame Ausgaben	Vermögensumwirksame Ausgaben zusammen	Tilgung	Gewährung v. Darlehen (ausschl. Gebietskörperschaften)	Zuführungen an Rücklagen und an Kapitalvermögen	Neu- u. Wiederaufbau, Erweiterung u. Umbauten, große Instandsetzungen	Neuan-schaffung von beweglichem Vermögen	Vermögensumwirksame Ausgaben zusammen	Un-mittelbare Ausgaben Ksp. 6 + 13	Zuweisungen und Darlehen an			Bruttoausgaben	
														a = Zuweisungen b = Darlehen				
														Bund	Länder	Gemeinden und Gemeindeverbände		
<b>Oberste Staatsorgane</b>	0,56	-	-	0,01	0,53	1,10	-	-	-	-	-	-	1,10	-	-	-	1,10	
<b>Innere u. allgem. Verwaltung</b>	11,62	0,32	0,01	0,16	4,63	16,74	0,03	0,00	0,09	0,03	0,70	0,38	1,24	17,98	-	0,07	a 1,09 b 0,00	19,15
<b>Finanz- und Steuerverwaltung</b>	13,02	0,04	0,07	0,05	1,91	15,10	0,00	0,10	0,01	-	0,05	0,12	0,28	15,38	0,02	0,05	a 0,01	15,45
<b>Öffentl. Sicherh. u. Ordnung</b>	16,50	0,08	0,00	0,05	2,25	18,88	0,00	-	0,01	0,00	0,23	0,75	1,00	19,88	-	5,44	a 0,00	25,32
darunter																		
<b>Polizei</b>	14,07	0,07	-	-	1,90	16,03	-	-	-	0,00	0,20	0,75	0,95	16,98	-	5,42	-	22,40
<b>Rechtssicherheit</b>	10,10	0,12	-	-	2,73	12,95	-	-	-	0,03	0,11	-	0,14	13,09	-	0,02	-	13,11
<b>Bildungswesen zusammen</b>	57,35	1,21	0,13	4,58	10,44	73,71	0,51	0,50	0,59	0,17	7,79	2,04	11,60	85,31	0,00	9,18	a 11,10 b 2,84	108,42
davon																		
<b>Ministerium, Schulverwaltung</b>	0,75	0,00	-	0,02	0,10	0,87	-	-	-	-	0,00	0,00	0,87	-	-	-	a 0,00	0,87
<b>Volks-, Hilfs- und Sonder-Schulen</b>	28,60	0,52	0,07	1,69	3,82	34,69	0,41	0,05	0,44	0,05	3,50	0,68	5,12	39,81	-	5,02	a 3,66 b 1,61	50,09
<b>Mittelschulen</b>	5,32	0,10	0,01	0,22	0,71	6,36	0,02	0,00	0,08	0,00	0,77	0,18	1,04	7,39	-	3,20	a 3,04 b 0,27	13,90
<b>Höhere Schulen</b>	10,30	0,16	0,01	0,26	1,09	11,82	0,01	0,02	0,01	0,05	0,56	0,14	0,79	12,61	-	0,14	a 2,98 b 0,13	15,86
<b>Berufsbildende Schulen</b>	4,93	0,12	0,05	0,66	0,96	6,70	0,08	0,19	0,05	0,06	1,61	0,26	2,26	8,96	-	0,80	a 0,89 b 0,62	11,28
<b>Übriges Schulwesen</b>	0,08	0,00	0,00	0,06	0,14	0,28	0,00	-	0,00	-	0,01	0,01	0,03	0,31	-	-	a 0,03	0,34
<b>Hochschulen</b>	2,25	0,11	-	0,01	0,67	3,04	-	-	-	0,01	0,57	0,38	0,97	4,01	0,00	-	-	4,01
<b>Hochschulkliniken</b>	1,91	0,07	-	0,00	1,54	3,52	-	-	-	-	-	0,11	0,11	3,62	-	-	-	3,62
<b>Übrige Wissenschaft, Kunst, Volkbildung, Kirche</b>	3,23	0,13	0,01	1,66	1,40	6,42	0,01	0,23	0,02	-	0,77	0,27	1,30	7,72	0,00	0,03	a 0,50 b 0,20	8,45
<b>Sozialwesen zusammen</b>	22,28	2,41	0,18	7,39	44,21	76,47	0,24	1,27	0,23	0,07	2,72	0,89	5,42	81,89	0,03	2,21	a 9,28 b 1,14	94,54
davon																		
<b>Arbeitsverwaltung</b>	-	-	-	-	-	-	-	-	-	-	-	-	-	-	-	-	-	-
<b>Arbeitslosenfürsorge</b>	-	-	-	-	-	-	-	-	-	-	-	-	-	-	-	-	-	-
<b>Wertschaffende Erwerbslosenfürsorge und Arbeitsbeschaffungsmaßnahmen</b>	-	-	-	3,34	1,43	4,76	-	0,22	-	-	-	-	0,22	4,98	-	-	a 3,62 b 1,14	9,75
<b>Zuschüsse an Träger der Sozialversicherung</b>	-	-	-	0,40	-	0,40	-	-	-	-	-	-	-	0,40	-	-	-	0,40
<b>Allgemeine Fürsorge</b>	-	-	-	0,19	10,98	11,17	-	-	-	-	-	-	0,00	11,17	-	-	-	11,17
<b>Einrichtg. d. allgem. Fürsorge</b>	1,85	0,07	0,00	0,23	1,93	2,98	0,01	0,00	0,02	0,01	0,16	0,05	0,25	3,23	-	-	a 2,70 b 0,00	3,24
<b>Jugendh., Einrichtg. d. Jugendh.</b>	11,08	0,62	0,17	0,28	10,75	22,91	0,22	0,01	0,03	0,01	0,37	0,05	0,46	4,70	-	-	a 0,01 b 0,01	4,71
<b>Einrichtg. d. Gesundheitswesen</b>	1,61	0,04	0,00	0,35	0,68	2,68	0,01	-	0,03	0,02	1,19	0,59	2,17	25,08	-	-	a 0,19 b 0,10	25,27
<b>Übriges Gesundheitswesen</b>	0,17	0,10	0,00	1,20	0,17	1,63	0,00	0,02	0,01	0,00	0,36	0,03	0,42	2,05	-	-	a 0,20	2,25
<b>Leibesübungen u. Jugendpflege</b>	4,14	0,05	0,00	0,43	0,89	5,51	0,00	-	0,00	0,00	0,06	0,01	0,07	5,58	-	0,02	a 0,02	5,62
<b>Übriges Sozialwesen (ohne soziale Kriegsfolgenlasten)</b>	0,00	-	-	0,00	13,11	13,11	-	0,01	-	-	-	-	0,01	13,12	-	-	a 2,28	17,29
<b>Kriegsfolgenhilfe</b>	0,53	1,39	0,00	0,10	1,47	3,49	0,00	-	0,00	0,00	0,34	0,02	0,37	3,86	0,03	0,06	a 0,02	3,97
<b>Einrichtung d. Kriegsfolgenh.</b>	-	-	-	-	-	-	-	-	-	-	-	-	-	-	-	-	-	-
<b>Kriegsopfer (einschl. Unterhaltshilf. f. Angeh. v. Kriegsgef.) verdrängte Beamte, ehem. Wehrmachtangehörige</b>	1,52	0,00	-	0,39	0,52	0,91	-	1,01	-	-	-	-	1,01	1,92	-	-	a 0,12	1,92
<b>Lastenausgleichsstellen</b>	0,37	-	-	0,01	0,03	0,41	-	-	-	-	0,10	-	0,10	0,52	-	-	-	0,52
<b>Sonstige Behörden d. sozialen Kriegsfolgenlasten</b>	0,37	-	-	0,01	0,03	0,41	-	-	-	-	0,10	-	0,10	0,52	-	-	-	0,52
<b>Bau- und Wohnungswesen, Wirtschaft und Verkehr zusammen</b>	23,33	6,37	0,69	7,15	22,41	59,94	0,71	54,85	4,35	0,32	19,25	0,82	80,29	140,23	0,04	0,03	a 5,62 b 1,29	147,21
davon																		
<b>Wohnungsbau u. Wohnsiedlung</b>	0,06	0,01	0,12	0,06	1,78	2,04	0,10	47,06	1,79	0,08	1,50	0,00	50,54	52,58	-	0,00	a 0,01	52,59
<b>Übriges Bau- und Wohnungswesen</b>	6,36	0,03	0,00	0,00	1,18	7,58	0,00	0,02	0,05	0,00	0,07	0,10	0,25	7,82	-	0,01	a 0,03 b 0,03	7,89
<b>Ernährung, Land- und Forstwirtschaft</b>	3,51	0,02	0,00	5,74	12,46	21,73	0,00	3,46	0,20	0,02	0,03	0,00	3,72	25,45	0,00	0,00	a 0,19	25,64
<b>Übrige Wirtschaftsförderung (Handel, Industrie u. Gewerbe)</b>	1,13	0,02	0,02	0,17	0,95	2,28	0,01	33,99	0,33	-	0,27	0,01	4,60	6,88	0,04	0,02	a 0,02 b 0,71	7,66
<b>Kommunale Anstalten und Einrichtungen</b>	9,22	0,60	0,22	0,22	3,63	13,89	0,18	0,17	0,71	0,01	2,88	0,57	4,51	18,40	-	-	a 1,48 b 0,54	20,42
<b>Straßen, Wege, Brücken</b>	2,81	5,31	0,33	0,95	2,07	11,47	0,42	0,15	1,27	0,20	14,02	0,12	16,18	27,65	-	0,00	a 3,47	31,13
<b>Wasserstr., Schifffahrt, Häfen</b>	0,24	0,36	0,00	0,00	0,34	0,94	0,00	0,00	0,00	-	0,47	0,02	0,50	1,44	-	0,00	a 0,20	1,64
<b>Übriges Verkehrswesen</b>	-	-	-	0,00	0,00	0,00	-	-	-	-	-	-	0,00	0,00	-	-	a 0,23	0,24
<b>Erwerbsvermögen zusammen</b>	0,00	0,01	0,00	0,29	0,04	0,34	0,02	3,29	1,36	1,90	2,92	0,11	9,60	9,94	-	0,06	a 0,01	10,01
davon																		
<b>Allgemeines Grundvermögen</b>	-	-	-	0,01	0,00	0,02	0,00	0,04	1,07	1,82	0,54	0,01	3,49	3,51	-	-	a 0,01	3,51
<b>Übriges Erwerbsvermögen</b>	0,00	0,01	0,00	0,28	0,04	0,33	0,02	3,24	0,28	0,08	2,38	0,10	6,11	6,44	-	0,06	a 0,00	6,50
<b>Kriegsfolgenlasten (o. soz.) zus.</b>	0,80	0,04	0,00	0,01	2,34	3,18	0,00	-	0,00	-	0,20	0,00	0,20	3,39	4,76	-	a 0,07	8,22
davon																		
<b>Besatzungskosten</b>	0,68	0,04	-	-	-	-	-	-	-	-	-	-	-	4,20	-	-	-	4,20
<b>Übrige Kriegsfolgenlasten</b>	0,11	-	-	0,00	2,14	2,25	-	-	0,00	-	0,12	-	0,13	1,00	0,56	-	a 0,07	1,63
<b>Pflichtige Befreiung</b>	-	-	-	-	-	-	-	-	-	-	-	-	-	2,25	-	-	-	2,25
<b>Kriegsschädenbeseitigung und Wiederaufbau</b>	0,01	-	0,00	0,00	0,05	0,06	0,00	-	0,00	-	0,07	0,00	0,08	0,14	-	-	-	0,14
<b>Schuldendienst (soweit nicht aufgeteilt)</b>	-	-	5,80	-	0,00	5,81	0,51	0,08	0,01	-	-	-	0,60	6,40	-	4,61	-	11,02
<b>Ausgaben und Einnahmen insgesamt</b>	155,57	10,59	6,89	19,68	91,50	284,22	2,04	60,08	6,65	2,52	33,98	5,11	110,37	394,59	4,84	21,66	a 27,18 b 5,26	453,54

1) einschl. 12,99 DM aus öffentlichen Sondermitteln (Bundesausgleichsamt)

Allgemeine Deckungsmittel und Abschluss:

Verwaltungszweigen und Ausgabe-/Einnahmearten; allgemeine Deckungsmittel und Abschluß

- je Einwohner in DM -

Zuweisungen vom Bund	Zuweisungen u. Rückflüsse v. Darlehen		Zuweisungen u. Rückflüsse v. Darlehen		Saldo des Verrechnungsverkehrs	Erstattungen	Eigenausgaben auf Landesebene		Darlehen vom Bund	Eigenausgaben auf Bundesebene	Sonstige spezielle Deckungsmittel							Mehreinnahmen + Mehrausgaben		
	a = Zuweg. b = Darl.	Darlehen	a = Zuweg. b = Darl.	Darlehen			1952	1951			Rückflüsse v. Darlehen (auschl. Gebietskörperschaften)	Schuldenaufnahmen aus Kreditmarktmitteln, Sondermitteln pp 1)	Entn. a. Rücklagen und Kapitalvermögen, Erlöse a. Veräußerung v. Grundvermögen	Gebühen, Entgelte, Strafen	Zuweisungen von Zweckverbänden u. sonst. Körperschaften, Verbänden u. dgl.	Übrige Einnahmen	zusammen Kep. 30 - 35	zusammen	darunter	
																				von Ländern
-	-	-	a 0,08	-	- 0,08	-	1,01	0,79	-	1,01	-	-	-	-	0,00	0,00	- 1,01	- 1,01		
0,04	a 0,19	0,07	a 0,11	0,00	0,75	0,27	18,46	16,71	-	18,46	0,00	0,02	0,10	0,52	0,07	0,77	1,48	- 16,97	- 4,21	
5,04	a 0,00	-	a 0,00	-	- 4,97	0,02	10,39	10,35	-	10,39	0,01	-	0,02	0,80	0,40	0,68	1,91	- 8,48	- 5,05	
0,41	a 3,86	-	a 1,63	-	- 0,45	0,00	19,42	17,47	-	19,42	-	0,02	-	1,15	-	0,37	1,53	- 17,89	- 14,39	
0,41	a 3,80	-	a 1,63	-	- 0,41	-	16,57	14,83	-	16,57	-	-	-	0,14	-	0,33	0,47	- 16,10	- 14,39	
0,00	-	-	-	-	0,01	-	13,11	11,49	-	13,11	-	-	-	3,54	-	0,70	4,24	- 8,87	- 8,87	
1,77	a 10,91	2,95	a 10,46	0,09	- 3,20	0,20	81,90	71,50	-	81,90	0,09	1,39	0,56	4,00	0,46	1,33	7,82	- 74,08	- 53,09	
1,15	a 0,00	-	b 0,14	-	- 1,29	0,01	- 0,42	0,36	-	- 0,42	-	-	-	0,00	0,00	0,06	0,06	+ 0,49	+ 0,84	
0,01	a 3,04	1,53	a 5,79	0,06	- 0,15	0,02	39,64	35,43	-	39,64	0,01	0,36	0,35	0,06	0,07	0,67	1,51	- 38,13	- 27,35	
-	a 3,20	0,38	a 3,27	0,00	- 0,35	0,00	7,04	4,96	-	7,04	-	0,06	0,09	0,03	0,18	0,03	0,39	- 6,65	- 5,17	
0,15	a 3,11	0,10	a 0,39	-	- 0,50	0,00	12,11	10,61	-	12,11	-	-	0,01	0,09	0,00	0,07	0,16	- 11,94	- 8,74	
0,10	a 0,86	0,71	a 0,93	0,04	- 0,32	0,01	8,63	7,36	-	8,63	0,01	0,30	0,12	0,19	0,08	0,15	0,85	- 7,78	- 4,89	
-	a 0,00	0,01	a 0,00	-	0,01	-	0,32	0,26	-	0,32	-	-	-	0,06	0,03	0,05	0,15	- 0,17	- 0,10	
0,02	-	-	a 0,01	-	- 0,03	-	3,98	3,55	-	3,98	-	-	-	0,33	-	0,05	0,38	- 3,59	- 3,59	
-	-	-	a 0,00	-	- 0,00	-	3,62	3,32	-	3,62	-	-	-	2,32	0,00	0,04	2,36	- 1,25	- 1,25	
0,35	a 0,70	0,21	a 0,05	-	- 0,57	0,15	6,99	5,66	-	6,99	0,07	0,66	0,00	0,91	0,10	0,20	1,94	- 5,05	- 2,83	
6,55	a 14,23	0,13	a 5,61	0,00	- 13,88	3,71	64,30	78,04	3,47	60,83	0,63	0,91	0,39	15,27	3,99	9,11	30,30	- 30,53	- 10,33	
-	-	-	-	-	-	-	-	7,85	-	-	-	-	-	-	-	0,27	-	0,27	+ 0,27	+ 0,27
5,36	-	-	-	-	- 0,59	0,15	4,24	6,21	3,47	0,77	0,19	-	-	-	-	0,14	0,33	- 0,43	- 0,43	
-	-	-	-	-	-	-	-	0,40	-	0,40	-	-	-	-	-	-	-	-	- 0,40	- 0,40
0,02	a 0,19	-	a 3,00	-	- 0,27	0,07	10,83	9,28	-	10,83	0,03	-	-	-	0,90	1,56	2,49	- 8,33	- 2,31	
0,00	a 0,02	0,00	a 0,06	-	- 0,08	0,64	2,52	2,25	-	2,52	0,00	0,16	0,01	1,19	0,02	0,53	1,91	- 0,61	- 0,25	
-	a 0,99	0,00	a 0,02	-	- 1,00	0,30	3,40	2,75	-	3,40	0,00	0,04	0,06	0,39	0,30	0,31	1,11	- 2,29	- 0,82	
-	a 0,37	0,08	a 0,17	-	- 0,42	2,52	22,14	21,55	-	22,14	0,01	0,52	0,24	12,84	1,48	2,41	17,50	- 4,63	- 0,81	
-	a 0,07	0,03	a 0,09	-	- 0,08	0,01	2,85	2,45	-	2,85	-	0,07	0,06	0,47	0,07	0,04	0,70	- 2,15	- 0,32	
0,16	a 0,27	0,01	a 0,00	0,00	- 0,25	0,00	1,80	1,55	-	1,80	0,00	0,03	0,02	0,03	0,02	0,03	0,14	- 1,66	- 1,06	
0,02	a 0,30	0,01	a 0,05	-	- 0,34	0,01	5,24	4,48	-	5,24	0,00	-	0,00	0,14	0,01	0,15	0,30	- 4,94	- 1,71	
-	a 9,72	-	a 2,18	-	- 7,73	0,00	5,40	9,26	-	5,40	0,01	-	-	-	0,92	2,49	3,41	- 1,98	- 0,44	
-	a 1,65	-	a 0,01	-	- 1,55	0,01	2,30	2,00	-	2,30	-	0,10	-	0,19	-	1,13	1,41	- 0,89	- 0,67	
-	-	-	a 0,01	-	- 0,01	-	1,91	4,01	-	1,91	0,38	-	-	-	-	0,31	0,69	- 1,22	- 1,22	
0,99	a 0,66	-	a 0,02	-	- 1,55	-	0,78	0,88	-	0,78	-	-	-	0,01	-	0,02	0,02	- 0,75	+ 0,33	
-	-	-	-	-	-	-	0,52	0,61	-	0,52	-	-	-	-	-	0,00	0,00	- 0,51	- 0,51	
13,03	a 6,34	3,20	a 0,35	0,09	- 16,12	1,62	122,50	106,06	42,91	79,58	2,71	18,00	2,04	8,74	5,20	6,70	43,39	- 36,20	- 19,68	
-	a 0,05	0,32	a 0,01	-	- 0,37	0,01	52,20	46,74	32,29	19,91	1,00	14,04	0,44	0,06	0,16	0,56	16,26	- 3,64	- 3,03	
0,17	a 0,04	0,01	a 0,02	-	- 0,18	0,43	7,22	6,88	-	7,22	0,00	0,01	0,01	0,81	0,00	0,62	1,45	- 5,77	- 1,89	
12,86	a 0,06	-	a 0,02	-	- 12,76	0,53	12,16	14,66	3,58	8,57	0,25	0,01	-	1,20	1,10	0,15	2,71	- 5,86	- 5,62	
-	a 0,21	0,10	a 0,00	-	0,47	-	7,35	6,17	3,87	3,48	1,23	0,93	0,01	0,60	0,05	0,43	3,25	- 0,23	- 0,10	
-	a 0,67	0,71	a 0,06	-	0,38	0,40	18,58	15,15	-	18,58	0,16	0,67	0,65	5,32	0,22	4,40	11,41	- 7,17	- 1,99	
0,00	a 5,21	2,02	a 0,15	0,09	- 4,08	0,25	23,32	15,28	2,90	20,42	0,06	2,26	0,92	0,69	3,60	0,43	7,97	- 12,45	- 6,21	
-	a 0,10	0,03	a 0,00	-	0,07	0,00	1,51	0,88	0,26	1,25	0,00	0,08	0,00	0,05	0,03	0,08	0,25	- 1,00	- 0,77	
-	-	-	a 0,09	-	- 0,14	-	0,15	0,31	-	0,15	-	-	-	0,02	0,04	0,02	0,08	- 0,07	- 0,07	
-	a 0,62	0,87	a 0,01	0,09	- 1,68	0,00	8,26	5,68	0,21	8,05	0,68	4,33	2,37	0,00	0,29	0,07	7,74	- 0,31	+ 0,95	
-	-	-	b 0,14	-	-	-	3,38	2,16	-	3,38	0,05	0,53	1,78	-	0,01	-	2,38	- 1,01	- 0,02	
-	a 0,54	0,82	a 0,01	0,09	- 1,56	0,00	4,87	3,52	0,21	4,67	0,62	3,80	0,59	0,00	0,28	0,07	5,36	+ 0,70	+ 0,97	
0,41	a 0,09	-	a 0,00	-	4,34	0,11	7,61	4,17	-	7,61	0,01	-	-	0,00	-	0,18	0,19	- 7,43	- 7,42	
-	-	-	-	-	4,20	-	4,20	-	-	4,20	-	-	-	-	-	-	-	- 4,20	- 4,20	
0,41	a 0,00	-	a 0,00	-	0,22	0,11	1,11	1,05	-	1,11	-	-	-	-	-	0,17	0,17	- 0,94	- 0,93	
-	-	-	-	-	-	0,01	2,25	2,94	-	2,25	0,01	-	-	0,00	-	-	0,01	2,24	- 2,24	- 2,24
-	a 0,09	-	-	-	- 0,09	-	0,05	0,18	-	0,05	0,00	-	-	-	-	0,01	0,01	- 0,04	- 0,05	
-	-	0,02	-	-	- 4,59	-	11,00	6,55	-	11,00	0,01	0,01	0,01	-	-	0,26	0,29	- 10,71	- 10,58	
27,25	a 36,24	7,23	a 18,27	0,28	- 30,70	5,94	357,96	328,80	46,59	311,36	4,15	24,69	5,49	34,01	10,40	20,17	98,90	- 212,46	- 133,68	

Steuern und steuerähnliche Einnahmen 200,90  
 Abgeführter Bundesanteil an Landessteuern - 44,87  
 Verbliebene Steuern und steuerähnliche Einnahmen 156,04  
 Allgemeine Finanzzuweisungen und Umlagen (Einnahmen - Ausgaben) 38,97  
 Sonderfinanzausgleich 11,39  
 Überschüsse aus dem Erwerbsvermögen 9,17  
 Zuweisungen an den Lastenausgleichsfonds - 1,67

Allgemeine Deckungsmittel zusammen

Mehreinnahmen + / Mehrausgaben -

Rücklagen für den Gesamthaushalt (Entnahmen - Zuführungen)

Abschluß: (ohne Abwicklung der Vorjahre) Landeshaushalt (o.H. u. ao.H.) - 4,76

o.H. + 0,75

Gemeinden und Gemeindeverbände ao.H. + 3,97

213,89

+ 1,42

- 1,46

- 0,04

**Statistisches Landesamt  
Schleswig-Holstein  
Bücherei**