

# Kreise und Städte in Schleswig-Holstein im Vergleich

## Bevölkerung 2017

Herausgegeben am: 3. Januar 2019 (**Korrektur**)

Schleswig-Holstein.regional  
Band 1



# Kreise und Städte in Schleswig-Holstein im Vergleich

Band 1 der Reihe "Schleswig-Holstein.regional"

## Herausgeber:

**Statistisches Amt für Hamburg und Schleswig-Holstein**

– Anstalt des öffentlichen Rechts –

Steckelhörn 12  
20457 Hamburg

## Auskunft zu dieser Veröffentlichung:

Thomas Gregor

Telefon: 040 42831-2189

E-Mail: [thomas.gregor@statistik-nord.de](mailto:thomas.gregor@statistik-nord.de)

## Auskunftsdienst:

E-Mail: [info@statistik-nord.de](mailto:info@statistik-nord.de)

Auskünfte: 040 42831-1766

Internet: [www.statistik-nord.de](http://www.statistik-nord.de)

Weitere regionalstatistische Angaben für die Kreise, kreisfreien Städte und die Gemeinden in Schleswig-Holstein finden Sie in dem Internetangebot Meine Region:

<http://region.statistik-nord.de>

© Statistisches Amt für Hamburg und Schleswig-Holstein, Hamburg 2018

Auszugsweise Vervielfältigung und Verbreitung mit Quellenangabe gestattet.

Sofern in den Produkten auf das Vorhandensein von Copyrightrechten Dritter hingewiesen wird, sind die in deren Produkten ausgewiesenen Copyrightbestimmungen zu wahren. Alle übrigen Rechte bleiben vorbehalten.

## Zeichenerklärung:

|          |  |
|----------|--|
| 0        | weniger als die Hälfte von 1 in der letzten besetzten Stelle, jedoch mehr als nichts |
| –        | nichts vorhanden (genau Null)  |
| ...      | Angabe fällt später an   |
| ·        | Zahlenwert unbekannt oder geheim zu halten   |
| ×        | Tabellenfach gesperrt, weil Aussage nicht sinnvoll                                   |
| a. n. g. | anderweitig nicht genannt  |
| u. dgl.  | und dergleichen  |
| ( )      | Zahlenwert mit eingeschränkter Aussagefähigkeit                                      |
| /        | Zahlenwert nicht sicher genug  |

# Inhaltsverzeichnis

|                 |   | <b>Seite</b> |
|-----------------|---|--------------|
| <b>Tabellen</b> |   |              |
| 1.              | Bevölkerungsstand und -struktur am 31.12.2017             | 6            |
| 2.              | Altersstruktur der Bevölkerung am 31.12.2017              | 9            |
| 3.              | Natürliche Bevölkerungsbewegung im Jahr 2017              | 12           |
| 4.              | Räumliche Bevölkerungsbewegung (Wanderungen) im Jahr 2017 | 15           |

## **Rechtsgrundlage**

Gesetz über die Statistik der Bevölkerungsbewegung und die Fortschreibung des Bevölkerungsbestandes in der Fassung vom 20. April 2013 (BGBl. I. S. 826), zuletzt geändert durch Artikel 13 des Gesetzes vom 20. November 2015 (BGBl. I. S. 2010).

## **Hinweis**

Bevölkerungszahlen nach dem 9. Mai 2011 werden durch Fortschreibung des festgestellten Zensusergebnisses vom 9. Mai 2011 mit den Zu- und Fortzügen (Statistik der räumlichen Bevölkerungsbewegung) und den Geburten und Sterbefällen (Statistik der natürlichen Bevölkerungsbewegung) ermittelt.

Für die Statistik der natürlichen Bevölkerungsbewegung werden Zählblätter der Standesbeamten über beurkundete Geburten und Sterbefälle ausgewertet; Grundlage der räumlichen Bevölkerungsbewegung sind die bei den Meldebehörden anfallenden Meldescheine und Erklärungen über die Aufgabe bzw. Änderung der Hauptwohnung.

Bundeszahlen veröffentlicht das Statistische Bundesamt in seiner Fachserie 1 „Bevölkerung und Erwerbstätigkeit“, Reihe 1 „Gebiet und Bevölkerung“.

# Kreise, kreisfreie Städte und ausgewählte Gemeinden in Schleswig-Holstein



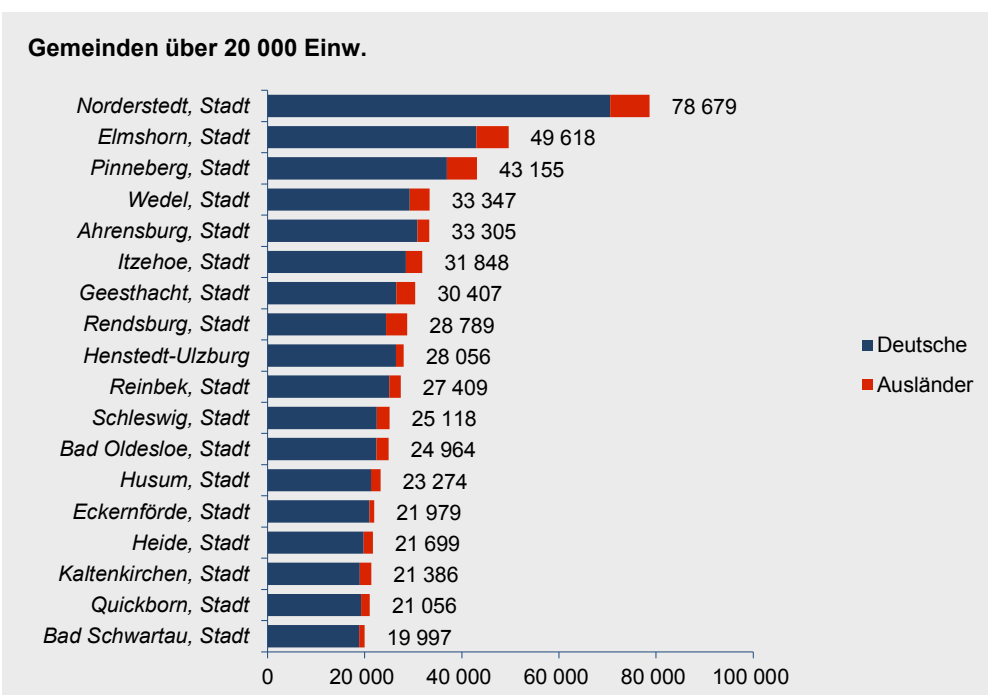
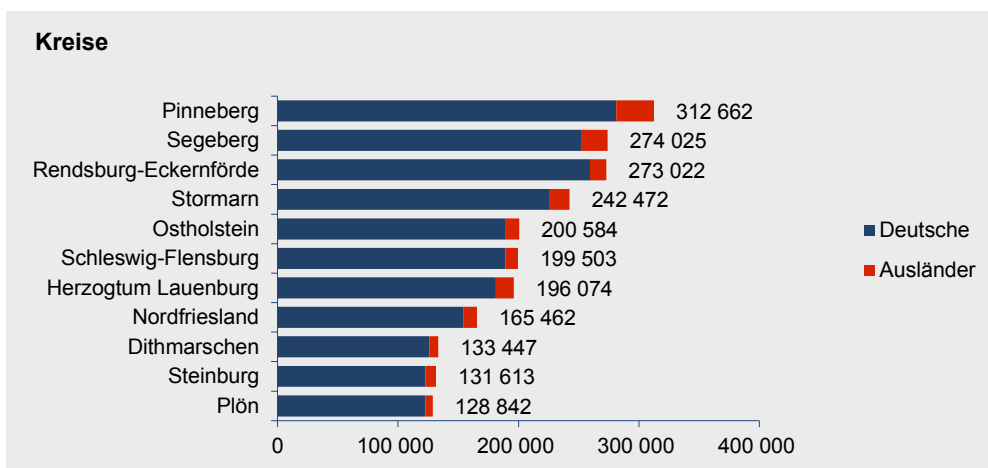
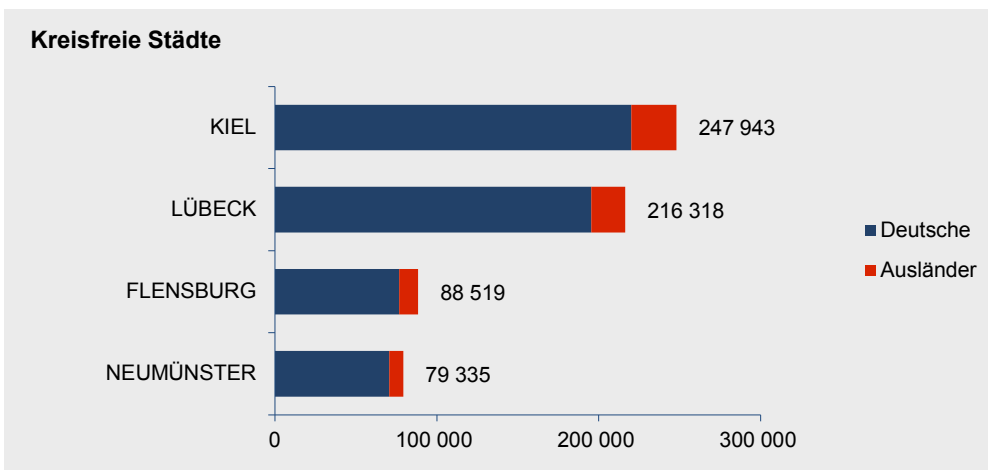
| Legende  |                      |
|----------|----------------------|
| Segeberg | Kreisname            |
| KIEL     | Kreisfreie Stadt     |
| Elmshorn | ausgewählte Gemeinde |

© Statistisches Amt für Hamburg und Schleswig-Holstein, 2018  
 © GeoBasis-DE / LVerGeo SH, ALKIS® Verwaltungsgrenzen

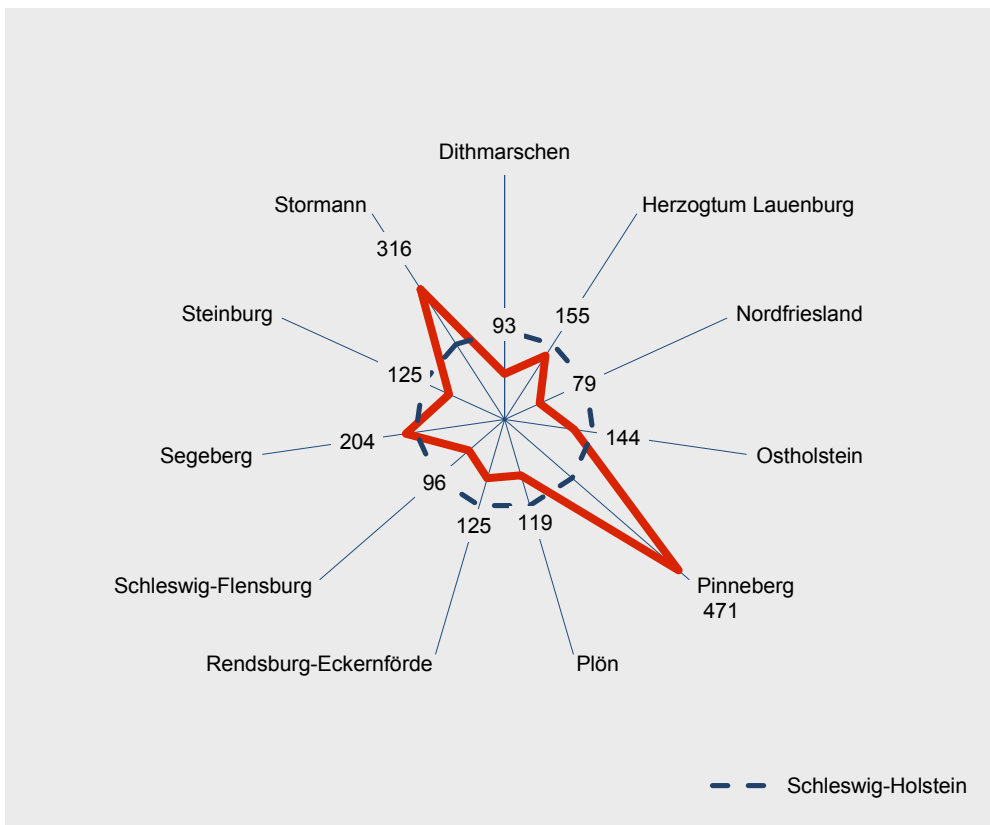
## 1. Bevölkerungsstand und -struktur am 31.12.2017

| KREISFREIE STADT<br>Kreis<br><i>Gemeinde über<br/>20 000 Einw.</i> | Bevölkerung<br>insgesamt | Bevölkerungs-<br>veränderung<br>zum Vorjahr | Männer           | Frauen           |             | Ausländische<br>Bevölkerung |             | Bevölke-<br>rungsdichte  |
|--|--------------------------|---|------------------|------------------|-------------|-----------------------------|-------------|--------------------------|
|  | Anzahl                   | Anzahl                                      | Anzahl           | Anzahl           | %           | Anzahl                      | %           | Einw. je km <sup>2</sup> |
| FLENSBURG  | 88 519                   | 1 087                                       | 44 086           | 44 433           | 50,2        | 11 745                      | 13,3        | 1 560                    |
| KIEL   | 247 943                  | 502   | 120 809          | 127 134          | 51,3        | 27 912                      | 11,3        | 2 090                    |
| LÜBECK   | 216 318                  | - 394                                       | 103 884          | 112 434          | 52,0        | 20 924                      | 9,7         | 1 010                    |
| NEUMÜNSTER   | 79 335                   | - 345                                       | 39 190           | 40 145           | 50,6        | 8 733                       | 11,0        | 1 107                    |
| Dithmarschen   | 133 447                  | - 113                                       | 65 911           | 67 536           | 50,6        | 7 417                       | 5,6         | 93                       |
| Herzogtum Lauenburg  | 196 074                  | 1 011                                       | 96 281           | 99 793           | 50,9        | 14 706                      | 7,5         | 155                      |
| Nordfriesland  | 165 462                  | 536   | 81 108           | 84 354           | 51,0        | 11 330                      | 6,8         | 79                       |
| Ostholstein  | 200 584                  | - 229                                       | 96 850           | 103 734          | 51,7        | 10 966                      | 5,5         | 144                      |
| Pinneberg  | 312 662                  | 2 009                                       | 153 401          | 159 261          | 50,9        | 31 551                      | 10,1        | 471                      |
| Plön   | 128 842                  | 139   | 62 670           | 66 172           | 51,4        | 6 099                       | 4,7         | 119                      |
| Rendsburg-Eckernförde  | 273 022                  | 685   | 134 407          | 138 615          | 50,8        | 13 687                      | 5,0         | 125                      |
| Schleswig-Flensburg  | 199 503                  | 818   | 98 846           | 100 657          | 50,5        | 10 264                      | 5,1         | 96                       |
| Segeberg   | 274 025                  | 1 790                                       | 135 470          | 138 555          | 50,6        | 22 176                      | 8,1         | 204                      |
| Steinburg  | 131 613                  | - 262                                       | 65 054           | 66 559           | 50,6        | 8 748                       | 6,6         | 125                      |
| Stormarn   | 242 472                  | 661   | 118 568          | 123 904          | 51,1        | 16 958                      | 7,0         | 316                      |
| <i>Heide, Stadt</i>  | 21 699                   | 170   | 10 323           | 11 376           | 52,4        | 1 927                       | 8,9         | 679                      |
| <i>Geesthacht, Stadt</i>   | 30 407                   | - 46  | 14 855           | 15 552           | 51,1        | 3 900                       | 12,8        | 915                      |
| <i>Husum, Stadt</i>  | 23 274                   | 177   | 11 184           | 12 090           | 51,9        | 1 983                       | 8,5         | 902                      |
| <i>Bad Schwartau, Stadt</i>  | 19 997                   | - 99  | 9 289            | 10 708           | 53,5        | 1 120                       | 5,6         | 1 087                    |
| <i>Elmshorn, Stadt</i>   | 49 618                   | 412   | 24 351           | 25 267           | 50,9        | 6 607                       | 13,3        | 2 323                    |
| <i>Pinneberg, Stadt</i>  | 43 155                   | 517   | 21 045           | 22 110           | 51,2        | 6 223                       | 14,4        | 2 004                    |
| <i>Quickborn, Stadt</i>  | 21 056                   | 248   | 10 239           | 10 817           | 51,4        | 1 790                       | 8,5         | 488                      |
| <i>Wedel, Stadt</i>  | 33 347                   | 25  | 16 172           | 17 175           | 51,5        | 4 041                       | 12,1        | 986                      |
| <i>Eckernförde, Stadt</i>  | 21 979                   | 37  | 10 453           | 11 526           | 52,4        | 980                         | 4,5         | 1 028                    |
| <i>Rendsburg, Stadt</i>  | 28 789                   | 599   | 14 301           | 14 488           | 50,3        | 4 410                       | 15,3        | 1 212                    |
| <i>Schleswig, Stadt</i>  | 25 118                   | 345   | 12 250           | 12 868           | 51,2        | 2 592                       | 10,3        | 1 034                    |
| <i>Henstedt-Ulzburg</i>  | 28 056                   | - 9   | 14 015           | 14 041           | 50,0        | 1 583                       | 5,6         | 711                      |
| <i>Kaltenkirchen, Stadt</i>  | 21 386                   | 534   | 10 558           | 10 828           | 50,6        | 2 370                       | 11,1        | 925                      |
| <i>Norderstedt, Stadt</i>  | 78 679                   | 683   | 38 161           | 40 518           | 51,5        | 8 147                       | 10,4        | 1 354                    |
| <i>Itzehoe, Stadt</i>  | 31 848                   | - 48  | 15 217           | 16 631           | 52,2        | 3 323                       | 10,4        | 1 136                    |
| <i>Ahrensburg, Stadt</i>   | 33 305                   | 369   | 15 825           | 17 480           | 52,5        | 2 467                       | 7,4         | 944                      |
| <i>Bad Oldesloe, Stadt</i>   | 24 964                   | - 41  | 12 169           | 12 795           | 51,3        | 2 542                       | 10,2        | 475                      |
| <i>Reinbek, Stadt</i>  | 27 409                   | 43  | 13 485           | 13 924           | 50,8        | 2 337                       | 8,5         | 877                      |
| <b>Schleswig-Holstein</b>  | <b>2 889 821</b>         | <b>7 895</b>                                | <b>1 416 535</b> | <b>1 473 286</b> | <b>51,0</b> | <b>223 216</b>              | <b>7,7</b>  | <b>183</b>               |
| <b>Zum Vergleich 2016</b>  | <b>2 881 926</b>         | <b>23 212</b>                               | <b>1 412 665</b> | <b>1 469 261</b> | <b>51,0</b> | <b>210 415</b>              | <b>7,3</b>  | <b>182</b>               |
| <b>Kreisfreie Städte</b>   | <b>632 115</b>           | <b>850</b>                                  | <b>307 969</b>   | <b>324 146</b>   | <b>51,3</b> | <b>69 314</b>               | <b>11,0</b> | <b>1 371</b>             |
| <b>Zum Vergleich 2016</b>  | <b>631 265</b>           | <b>3 567</b>                                | <b>307 449</b>   | <b>323 816</b>   | <b>51,3</b> | <b>65 195</b>               | <b>10,3</b> | <b>1 369</b>             |
| <b>Minimum</b>   | <b>79 335</b>            | <b>- 394</b>                                | <b>39 190</b>    | <b>40 145</b>    | <b>50,2</b> | <b>8 733</b>                | <b>9,7</b>  | <b>1 010</b>             |
| <b>Maximum</b>   | <b>247 943</b>           | <b>1 087</b>                                | <b>120 809</b>   | <b>127 134</b>   | <b>52,0</b> | <b>27 912</b>               | <b>13,3</b> | <b>2 090</b>             |
| <b>Kreise</b>  | <b>2 257 706</b>         | <b>7 045</b>                                | <b>1 108 566</b> | <b>1 149 140</b> | <b>50,9</b> | <b>153 902</b>              | <b>6,8</b>  | <b>147</b>               |
| <b>Zum Vergleich 2016</b>  | <b>2 250 661</b>         | <b>19 645</b>                               | <b>1 105 216</b> | <b>1 145 445</b> | <b>50,9</b> | <b>145 220</b>              | <b>6,5</b>  | <b>147</b>               |
| <b>Minimum</b>   | <b>128 842</b>           | <b>- 262</b>                                | <b>62 670</b>    | <b>66 172</b>    | <b>50,5</b> | <b>6 099</b>                | <b>4,7</b>  | <b>79</b>                |
| <b>Maximum</b>   | <b>312 662</b>           | <b>2 009</b>                                | <b>153 401</b>   | <b>159 261</b>   | <b>51,7</b> | <b>31 551</b>               | <b>10,1</b> | <b>471</b>               |
| <b>Gem. über 20 000 Einw.</b>                                      | <b>564 086</b>           | <b>3 916</b>                                | <b>273 892</b>   | <b>290 194</b>   | <b>51,4</b> | <b>58 342</b>               | <b>10,3</b> | <b>996</b>               |
| <b>Zum Vergleich 2016</b>  | <b>560 170</b>           | <b>7 042</b>                                | <b>271 642</b>   | <b>288 528</b>   | <b>51,5</b> | <b>53 404</b>               | <b>9,5</b>  | <b>989</b>               |
| <b>Minimum</b>   | <b>19 997</b>            | <b>- 99</b>                                 | <b>9 289</b>     | <b>10 708</b>    | <b>50,0</b> | <b>980</b>                  | <b>4,5</b>  | <b>475</b>               |
| <b>Maximum</b>   | <b>78 679</b>            | <b>683</b>                                  | <b>38 161</b>    | <b>40 518</b>    | <b>53,5</b> | <b>8 147</b>                | <b>15,3</b> | <b>2 323</b>             |

## Bevölkerung am 31.12.2017 nach Nationalität



### Bevölkerungsdichte in den Kreisen am 31.12.2017

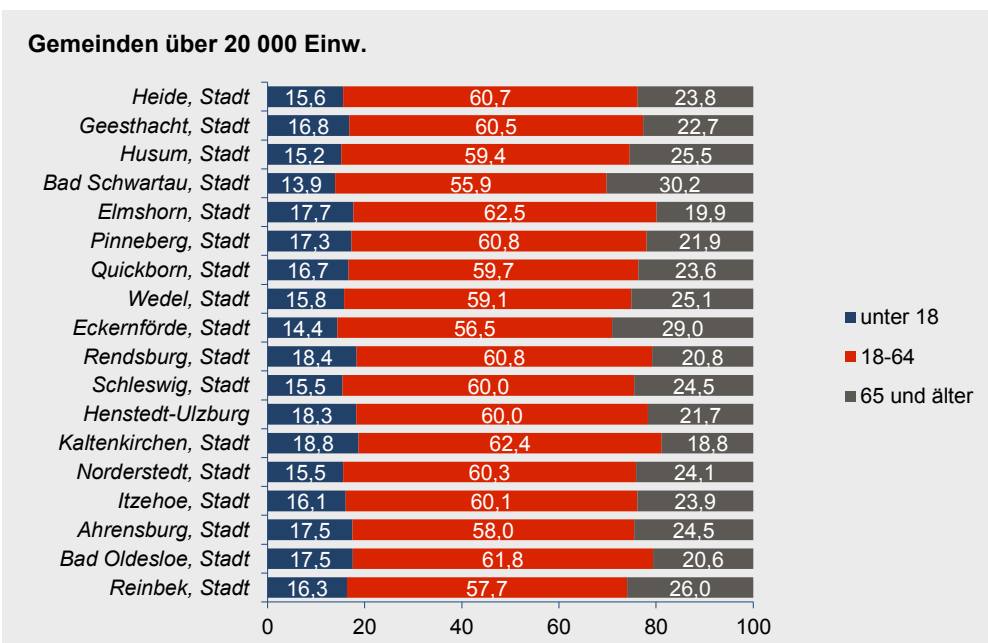
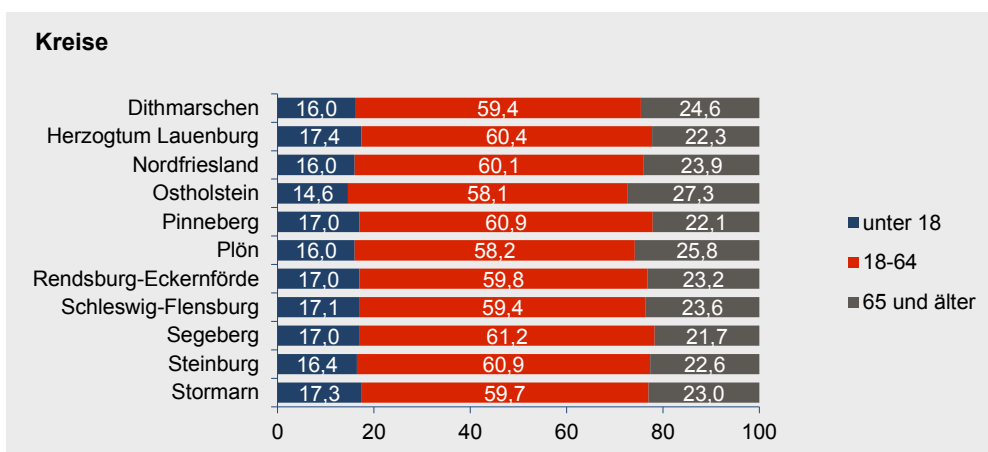
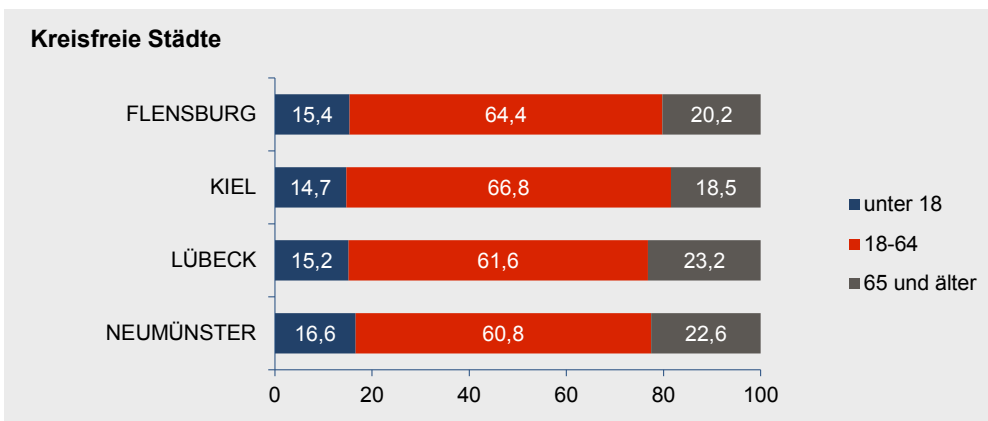




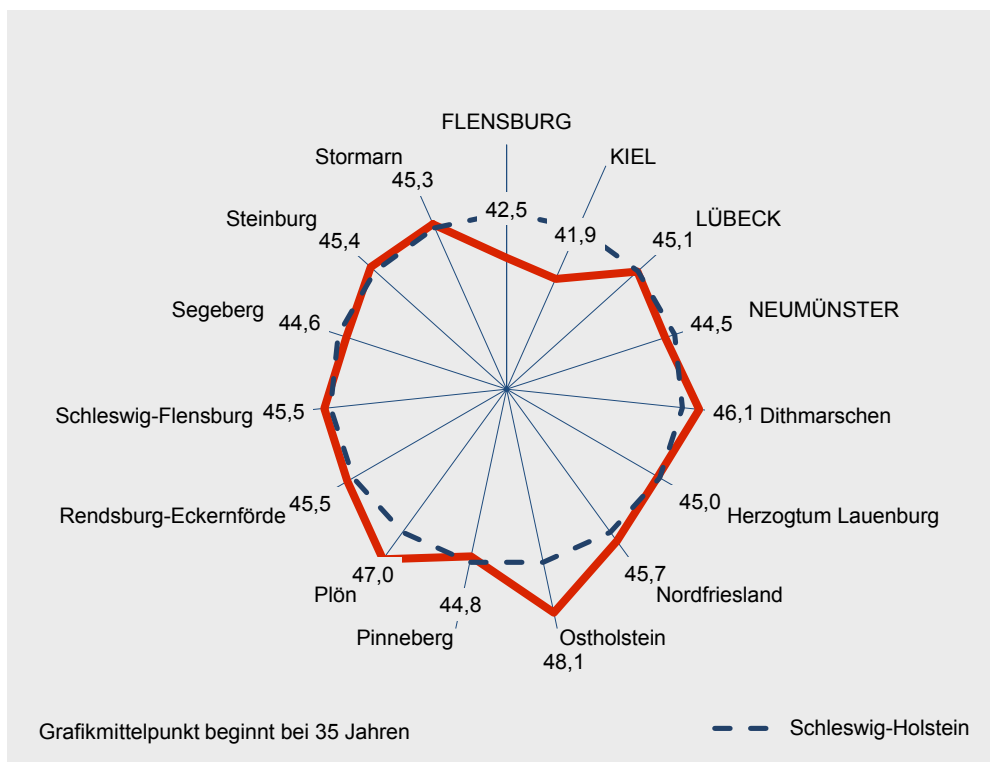
## 2. Altersstruktur der Bevölkerung am 31.12.2017

| KREISFREIE STADT<br>Kreis<br><i>Gemeinde über<br/>20 000 Einw.</i> | Bevölkerung im Alter von ... Jahren |             |             |             |             |                 | Durch-<br>schnitts-<br>alter<br><br>Jahre | Jugend-<br>quotient <sup>1</sup> | Alten-<br>quotient <sup>2</sup> |
|--|-------------------------------------|-------------|-------------|-------------|-------------|-----------------|---|----------------------------------|---------------------------------|
|  | unter 18                            | 18-24       | 25-29       | 30-49       | 50-64       | 65 und<br>älter |   |                                  |                                 |
|  | %                                   | %           | %           | %           | %           | %               |   |                                  |                                 |
| FLENSBURG  | 15,4                                | 11,9        | 9,1         | 23,8        | 19,6        | 20,2            | 42,5                                      | 28,6                             | 32,6                            |
| KIEL   | 14,7                                | 11,0        | 10,2        | 26,5        | 19,1        | 18,5            | 41,9                                      | 26,2                             | 28,6                            |
| LÜBECK   | 15,2                                | 8,2         | 7,0         | 25,0        | 21,5        | 23,2            | 45,1                                      | 28,8                             | 39,0                            |
| NEUMÜNSTER   | 16,6                                | 8,2         | 6,5         | 24,3        | 21,8        | 22,6            | 44,5                                      | 32,6                             | 38,7                            |
| Dithmarschen   | 16,0                                | 7,8         | 5,2         | 22,6        | 23,8        | 24,6            | 46,1                                      | 32,0                             | 43,0                            |
| Herzogtum Lauenburg  | 17,4                                | 6,8         | 4,9         | 24,9        | 23,8        | 22,3            | 45,0                                      | 33,5                             | 38,2                            |
| Nordfriesland  | 16,0                                | 7,8         | 5,6         | 23,1        | 23,6        | 23,9            | 45,7                                      | 31,7                             | 41,4                            |
| Ostholstein  | 14,6                                | 6,4         | 4,6         | 22,4        | 24,7        | 27,3            | 48,1                                      | 29,5                             | 48,7                            |
| Pinneberg  | 17,0                                | 7,2         | 5,2         | 25,4        | 23,1        | 22,1            | 44,8                                      | 32,5                             | 37,6                            |
| Plön   | 16,0                                | 6,6         | 4,3         | 22,8        | 24,5        | 25,8            | 47,0                                      | 32,5                             | 46,2                            |
| Rendsburg-Eckernförde  | 17,0                                | 7,1         | 4,8         | 23,8        | 24,1        | 23,2            | 45,5                                      | 33,6                             | 40,4                            |
| Schleswig-Flensburg  | 17,1                                | 7,1         | 5,0         | 23,4        | 23,8        | 23,6            | 45,5                                      | 34,0                             | 41,3                            |
| Segeberg   | 17,0                                | 7,1         | 5,2         | 25,8        | 23,2        | 21,7            | 44,6                                      | 32,5                             | 36,8                            |
| Steinburg  | 16,4                                | 7,4         | 5,2         | 23,8        | 24,6        | 22,6            | 45,4                                      | 32,1                             | 38,6                            |
| Stormarn   | 17,3                                | 6,7         | 4,4         | 25,4        | 23,3        | 23,0            | 45,3                                      | 33,8                             | 40,0                            |
| <i>Heide, Stadt</i>  | 15,6                                | 10,8        | 6,8         | 22,4        | 20,7        | 23,8            | 44,6                                      | 31,1                             | 40,9                            |
| <i>Geesthacht, Stadt</i>   | 16,8                                | 7,3         | 5,7         | 24,4        | 23,1        | 22,7            | 44,9                                      | 32,3                             | 38,8                            |
| <i>Husum, Stadt</i>  | 15,2                                | 8,6         | 6,7         | 21,6        | 22,5        | 25,5            | 46,0                                      | 30,6                             | 44,6                            |
| <i>Bad Schwartau, Stadt</i>  | 13,9                                | 6,1         | 4,4         | 21,9        | 23,5        | 30,2            | 49,4                                      | 29,3                             | 56,0                            |
| <i>Elmshorn, Stadt</i>   | 17,7                                | 8,4         | 6,6         | 25,3        | 22,1        | 19,9            | 43,1                                      | 33,4                             | 33,1                            |
| <i>Pinneberg, Stadt</i>  | 17,3                                | 7,3         | 5,9         | 26,0        | 21,5        | 21,9            | 44,2                                      | 32,9                             | 37,3                            |
| <i>Quickborn, Stadt</i>  | 16,7                                | 6,9         | 4,8         | 25,1        | 22,8        | 23,6            | 45,5                                      | 32,6                             | 41,0                            |
| <i>Wedel, Stadt</i>  | 15,8                                | 6,8         | 5,6         | 24,5        | 22,2        | 25,1            | 46,2                                      | 30,8                             | 43,8                            |
| <i>Eckernförde, Stadt</i>  | 14,4                                | 7,0         | 4,6         | 20,4        | 24,6        | 29,0            | 48,7                                      | 31,4                             | 53,8                            |
| <i>Rendsburg, Stadt</i>  | 18,4                                | 8,8         | 6,9         | 23,8        | 21,3        | 20,8            | 42,9                                      | 35,4                             | 35,6                            |
| <i>Schleswig, Stadt</i>  | 15,5                                | 8,2         | 6,2         | 22,5        | 23,1        | 24,5            | 45,7                                      | 30,6                             | 42,4                            |
| <i>Henstedt-Ulzburg</i>  | 18,3                                | 6,6         | 4,0         | 26,0        | 23,5        | 21,7            | 44,5                                      | 35,3                             | 37,5                            |
| <i>Kaltenkirchen, Stadt</i>  | 18,8                                | 8,0         | 6,0         | 27,0        | 21,5        | 18,8            | 42,4                                      | 35,3                             | 31,4                            |
| <i>Norderstedt, Stadt</i>  | 15,5                                | 6,5         | 5,8         | 26,1        | 21,9        | 24,1            | 45,7                                      | 29,6                             | 41,2                            |
| <i>Itzehoe, Stadt</i>  | 16,1                                | 8,3         | 5,8         | 22,8        | 23,1        | 23,9            | 45,6                                      | 31,9                             | 41,4                            |
| <i>Ahrensburg, Stadt</i>   | 17,5                                | 6,7         | 4,2         | 24,6        | 22,5        | 24,5            | 45,9                                      | 35,4                             | 44,0                            |
| <i>Bad Oldesloe, Stadt</i>   | 17,5                                | 8,1         | 5,7         | 25,0        | 23,1        | 20,6            | 43,9                                      | 33,6                             | 34,7                            |
| <i>Reinbek, Stadt</i>  | 16,3                                | 6,3         | 4,2         | 24,5        | 22,7        | 26,0            | 46,8                                      | 32,7                             | 46,5                            |
| <b>Schleswig-Holstein</b>  | <b>16,3</b>                         | <b>7,7</b>  | <b>5,7</b>  | <b>24,4</b> | <b>23,0</b> | <b>22,9</b>     | <b>45,1</b>                               | <b>31,6</b>                      | <b>39,0</b>                     |
| <b>Zum Vergleich 2016</b>  | <b>16,4</b>                         | <b>7,7</b>  | <b>5,7</b>  | <b>25,0</b> | <b>22,5</b> | <b>22,7</b>     | <b>45,0</b>                               | <b>31,8</b>                      | <b>38,7</b>                     |
| <b>Kreisfreie Städte</b>   | <b>15,2</b>                         | <b>9,8</b>  | <b>8,4</b>  | <b>25,3</b> | <b>20,3</b> | <b>20,9</b>     | <b>43,4</b>                               | <b>28,2</b>                      | <b>33,8</b>                     |
| <b>Zum Vergleich 2016</b>  | <b>15,2</b>                         | <b>9,9</b>  | <b>8,5</b>  | <b>25,7</b> | <b>20,0</b> | <b>20,8</b>     | <b>43,3</b>                               | <b>28,1</b>                      | <b>33,6</b>                     |
| <b>Minimum</b>   | <b>14,7</b>                         | <b>8,2</b>  | <b>6,5</b>  | <b>23,8</b> | <b>19,1</b> | <b>18,5</b>     | <b>41,9</b>                               | <b>26,2</b>                      | <b>28,6</b>                     |
| <b>Maximum</b>   | <b>16,6</b>                         | <b>11,9</b> | <b>10,2</b> | <b>26,5</b> | <b>21,8</b> | <b>23,2</b>     | <b>45,1</b>                               | <b>32,6</b>                      | <b>39,0</b>                     |
| <b>Kreise</b>  | <b>16,6</b>                         | <b>7,1</b>  | <b>4,9</b>  | <b>24,2</b> | <b>23,7</b> | <b>23,4</b>     | <b>45,6</b>                               | <b>32,6</b>                      | <b>40,5</b>                     |
| <b>Zum Vergleich 2016</b>  | <b>16,7</b>                         | <b>7,1</b>  | <b>5,0</b>  | <b>24,8</b> | <b>23,2</b> | <b>23,2</b>     | <b>45,4</b>                               | <b>32,9</b>                      | <b>40,2</b>                     |
| <b>Minimum</b>   | <b>14,6</b>                         | <b>6,4</b>  | <b>4,3</b>  | <b>22,4</b> | <b>23,1</b> | <b>21,7</b>     | <b>44,6</b>                               | <b>29,5</b>                      | <b>36,8</b>                     |
| <b>Maximum</b>   | <b>17,4</b>                         | <b>7,8</b>  | <b>5,6</b>  | <b>25,8</b> | <b>24,7</b> | <b>27,3</b>     | <b>48,1</b>                               | <b>34,0</b>                      | <b>48,7</b>                     |
| <b>Gem. über 20 000 Einw.</b>                                      | <b>16,5</b>                         | <b>7,5</b>  | <b>5,6</b>  | <b>24,5</b> | <b>22,4</b> | <b>23,5</b>     | <b>45,2</b>                               | <b>32,3</b>                      | <b>40,6</b>                     |
| <b>Zum Vergleich 2016</b>  | <b>16,5</b>                         | <b>7,5</b>  | <b>5,7</b>  | <b>24,9</b> | <b>22,0</b> | <b>23,4</b>     | <b>45,2</b>                               | <b>32,2</b>                      | <b>40,4</b>                     |
| <b>Minimum</b>   | <b>13,9</b>                         | <b>6,1</b>  | <b>4,0</b>  | <b>20,4</b> | <b>20,7</b> | <b>18,8</b>     | <b>42,4</b>                               | <b>29,3</b>                      | <b>31,4</b>                     |
| <b>Maximum</b>   | <b>18,8</b>                         | <b>10,8</b> | <b>6,9</b>  | <b>27,0</b> | <b>24,6</b> | <b>30,2</b>     | <b>49,4</b>                               | <b>35,4</b>                      | <b>56,0</b>                     |

## Bevölkerung am 31.12.2017 nach Altersgruppen in %



## Durchschnittsalter in den Kreisen am 31.12.2017



### Anmerkungen zu den Daten

#### <sup>1</sup> Jugendquotient

Der Jugendquotient ist die Anzahl der „unter 20-Jährigen“ je 100 Einw. im Alter von „20 bis 64 Jahren“.

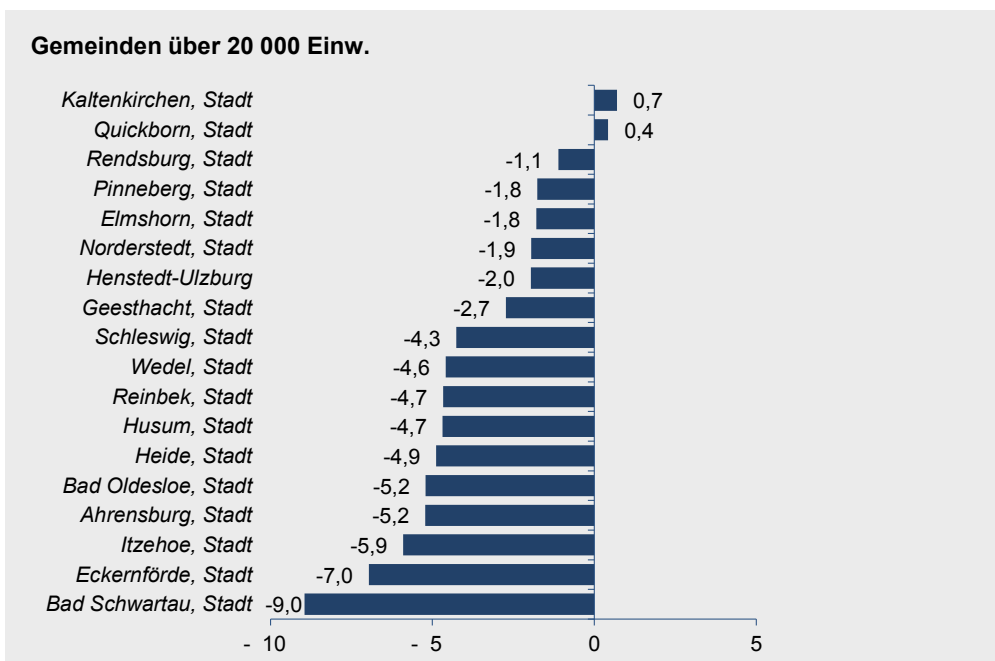
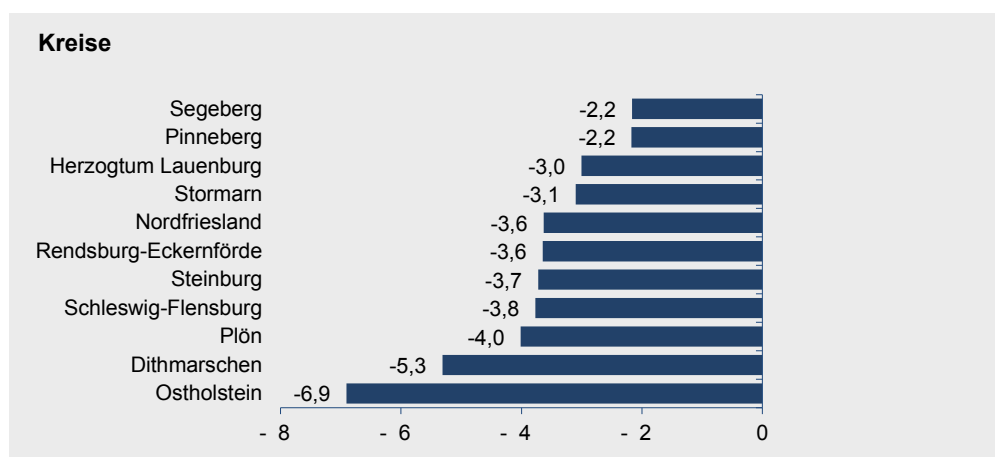
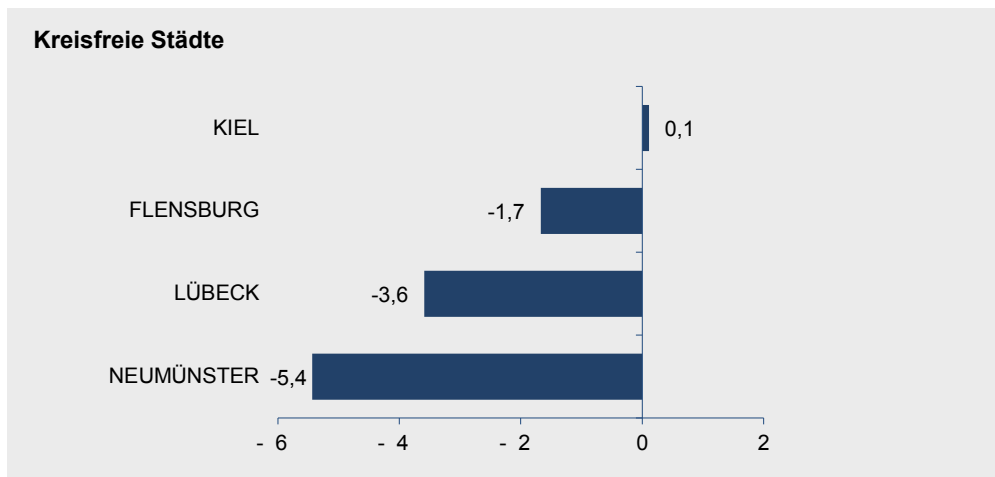
#### <sup>2</sup> Altenquotient

Der Altenquotient ist die Anzahl der „65-Jährigen oder älteren“ je 100 Einw. im Alter von „20 bis 64 Jahren“.

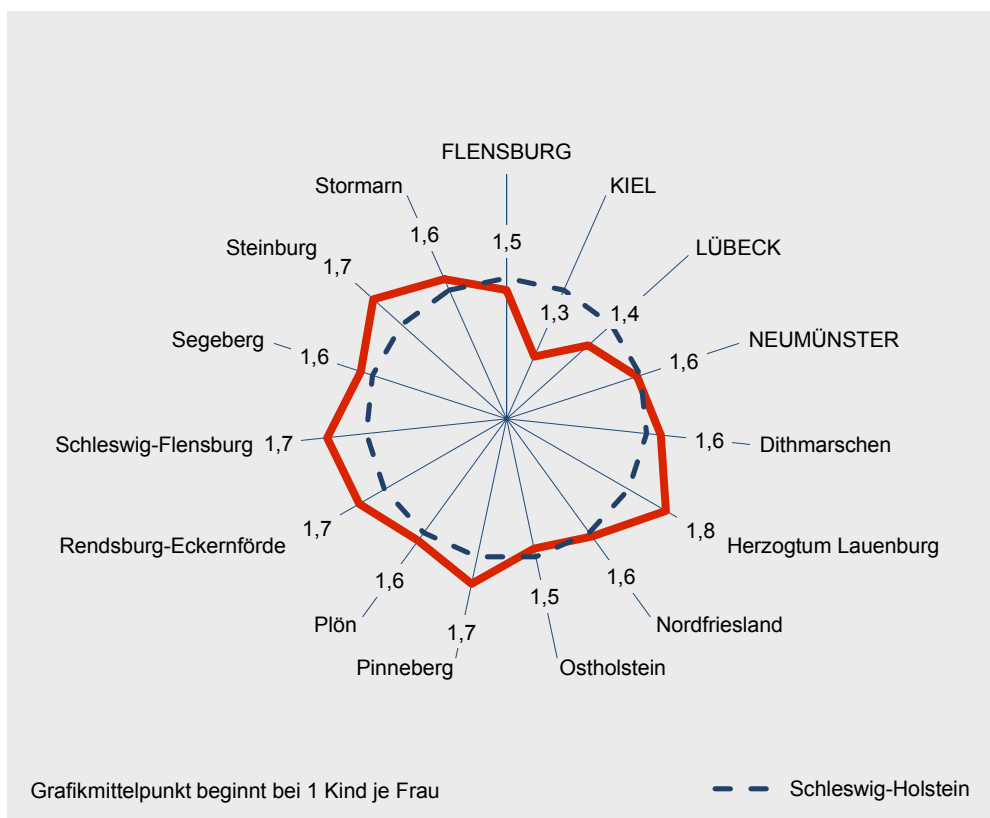
### 3. Natürliche Bevölkerungsbewegung im Jahr 2017

| KREISFREIE STADT<br>Kreis<br><i>Gemeinde über<br/>20 000 Einw.</i> | Eheschließungen <sup>1</sup> |                   | Lebendgeborene |                   | Geburten-<br>ziffer <sup>2</sup> | Gestorbene    |                   | Überschuss der<br>Geborenen (+) bzw.<br>Gestorbenen (-) |                   |
|--|------------------------------|-------------------|----------------|-------------------|----------------------------------|---------------|-------------------|---|-------------------|
|  | insgesamt                    | je 1 000<br>Einw. | insgesamt      | je 1 000<br>Einw. |                                  | insgesamt     | je 1 000<br>Einw. | insgesamt   | je 1 000<br>Einw. |
|  | Anzahl                       | Anzahl            | Anzahl         | Anzahl            |                                  | Anzahl        | Anzahl            | Anzahl  | Anzahl            |
| FLENSBURG  | 497                          | 6,6               | 886            | 10,0              | 1,5                              | 1 034         | 11,7              | - 148   | - 1,7             |
| KIEL   | 1 046                        | 4,9               | 2 508          | 10,1              | 1,3                              | 2 481         | 10,0              | 27  | 0,1               |
| LÜBECK   | 1 107                        | 6,0               | 1 976          | 9,1               | 1,4                              | 2 752         | 12,7              | - 776   | - 3,6             |
| NEUMÜNSTER   | 342                          | 5,2               | 710            | 8,9               | 1,6                              | 1 141         | 14,4              | - 431   | - 5,4             |
| Dithmarschen   | 680                          | 6,1               | 1 069          | 8,0               | 1,6                              | 1 778         | 13,3              | - 709   | - 5,3             |
| Herzogtum Lauenburg  | 985                          | 6,1               | 1 779          | 9,1               | 1,8                              | 2 368         | 12,1              | - 589   | - 3,0             |
| Nordfriesland  | 2 326                        | 16,7              | 1 343          | 8,1               | 1,6                              | 1 944         | 11,7              | - 601   | - 3,6             |
| Ostholstein  | 1 863                        | 10,9              | 1 419          | 7,1               | 1,5                              | 2 804         | 14,0              | - 1 385   | - 6,9             |
| Pinneberg  | 2 049                        | 7,9               | 2 857          | 9,1               | 1,7                              | 3 536         | 11,3              | - 679   | - 2,2             |
| Plön   | 893                          | 8,3               | 958            | 7,4               | 1,6                              | 1 475         | 11,4              | - 517   | - 4,0             |
| Rendsburg-Eckernförde  | 1 460                        | 6,4               | 2 252          | 8,2               | 1,7                              | 3 247         | 11,9              | - 995   | - 3,6             |
| Schleswig-Flensburg  | 1 214                        | 7,3               | 1 713          | 8,6               | 1,7                              | 2 465         | 12,4              | - 752   | - 3,8             |
| Segeberg   | 1 194                        | 5,3               | 2 422          | 8,8               | 1,6                              | 3 014         | 11,0              | - 592   | - 2,2             |
| Steinburg  | 668                          | 6,1               | 1 142          | 8,7               | 1,7                              | 1 632         | 12,4              | - 490   | - 3,7             |
| Stormarn   | 1 269                        | 6,3               | 2 032          | 8,4               | 1,6                              | 2 784         | 11,5              | - 752   | - 3,1             |
| <i>Heide, Stadt</i>  | -                            | -                 | 174            | 8,0               | 1,3                              | 280           | 12,9              | - 106   | - 4,9             |
| <i>Geesthacht, Stadt</i>   | -                            | -                 | 310            | 10,2              | 1,9                              | 393           | 12,9              | - 83  | - 2,7             |
| <i>Husum, Stadt</i>  | -                            | -                 | 202            | 8,7               | 1,6                              | 311           | 13,4              | - 109   | - 4,7             |
| <i>Bad Schwartau, Stadt</i>  | -                            | -                 | 147            | 7,4               | 1,6                              | 326           | 16,3              | - 179   | - 9,0             |
| <i>Elmshorn, Stadt</i>   | -                            | -                 | 498            | 10,0              | 1,7                              | 587           | 11,8              | - 89  | - 1,8             |
| <i>Pinneberg, Stadt</i>  | -                            | -                 | 422            | 9,8               | 1,7                              | 498           | 11,5              | - 76  | - 1,8             |
| <i>Quickborn, Stadt</i>  | -                            | -                 | 203            | 9,6               | 1,9                              | 194           | 9,2               | 9   | 0,4               |
| <i>Wedel, Stadt</i>  | -                            | -                 | 289            | 8,7               | 1,6                              | 442           | 13,3              | - 153   | - 4,6             |
| <i>Eckernförde, Stadt</i>  | -                            | -                 | 155            | 7,1               | 1,7                              | 308           | 14,0              | - 153   | - 7,0             |
| <i>Rendsburg, Stadt</i>  | -                            | -                 | 322            | 11,2              | 1,9                              | 354           | 12,3              | - 32  | - 1,1             |
| <i>Schleswig, Stadt</i>  | -                            | -                 | 247            | 9,8               | 1,8                              | 354           | 14,1              | - 107   | - 4,3             |
| <i>Henstedt-Ulzburg</i>  | -                            | -                 | 233            | 8,3               | 1,7                              | 288           | 10,3              | - 55  | - 2,0             |
| <i>Kaltenkirchen, Stadt</i>  | -                            | -                 | 216            | 10,1              | 1,8                              | 201           | 9,4               | 15  | 0,7               |
| <i>Norderstedt, Stadt</i>  | -                            | -                 | 745            | 9,5               | 1,6                              | 898           | 11,4              | - 153   | - 1,9             |
| <i>Itzehoe, Stadt</i>  | -                            | -                 | 253            | 7,9               | 1,4                              | 441           | 13,8              | - 188   | - 5,9             |
| <i>Ahrensburg, Stadt</i>   | -                            | -                 | 303            | 9,1               | 1,8                              | 477           | 14,3              | - 174   | - 5,2             |
| <i>Bad Oldesloe, Stadt</i>   | -                            | -                 | 192            | 7,7               | 1,4                              | 322           | 12,9              | - 130   | - 5,2             |
| <i>Reinbek, Stadt</i>  | -                            | -                 | 218            | 8,0               | 1,6                              | 346           | 12,6              | - 128   | - 4,7             |
| <b>Schleswig-Holstein</b>  | <b>17 593</b>                | <b>7,3</b>        | <b>25 066</b>  | <b>8,7</b>        | <b>1,6</b>                       | <b>34 455</b> | <b>11,9</b>       | <b>- 9 389</b>  | <b>- 3,2</b>      |
| <b>Zum Vergleich 2016</b>  | <b>17 687</b>                | <b>7,3</b>        | <b>25 420</b>  | <b>8,8</b>        | <b>1,6</b>                       | <b>33 879</b> | <b>11,8</b>       | <b>- 8 459</b>  | <b>- 2,9</b>      |
| <b>Kreisfreie Städte</b>   | <b>2 992</b>                 | <b>5,6</b>        | <b>6 080</b>   | <b>9,6</b>        | <b>1,4</b>                       | <b>7 408</b>  | <b>11,7</b>       | <b>- 1 328</b>  | <b>- 2,1</b>      |
| <b>Zum Vergleich 2016</b>  | <b>3 037</b>                 | <b>5,7</b>        | <b>6 263</b>   | <b>9,9</b>        | <b>1,4</b>                       | <b>7 410</b>  | <b>11,7</b>       | <b>- 1 147</b>  | <b>- 1,8</b>      |
| <b>Minimum</b>   | <b>342</b>                   | <b>4,9</b>        | <b>710</b>     | <b>8,9</b>        | <b>1,3</b>                       | <b>1 034</b>  | <b>10,0</b>       | <b>- 776</b>  | <b>- 5,4</b>      |
| <b>Maximum</b>   | <b>1 107</b>                 | <b>6,6</b>        | <b>2 508</b>   | <b>10,1</b>       | <b>1,6</b>                       | <b>2 752</b>  | <b>14,4</b>       | <b>27</b>   | <b>0,1</b>        |
| <b>Kreise</b>  | <b>14 601</b>                | <b>7,8</b>        | <b>18 986</b>  | <b>8,4</b>        | <b>1,7</b>                       | <b>27 047</b> | <b>12,0</b>       | <b>- 8 061</b>  | <b>- 3,6</b>      |
| <b>Zum Vergleich 2016</b>  | <b>14 650</b>                | <b>7,8</b>        | <b>19 157</b>  | <b>8,5</b>        | <b>1,7</b>                       | <b>26 469</b> | <b>11,8</b>       | <b>- 7 312</b>  | <b>- 3,2</b>      |
| <b>Minimum</b>   | <b>668</b>                   | <b>5,3</b>        | <b>958</b>     | <b>7,1</b>        | <b>1,5</b>                       | <b>1 475</b>  | <b>11,0</b>       | <b>- 1 385</b>  | <b>- 6,9</b>      |
| <b>Maximum</b>   | <b>2 326</b>                 | <b>16,7</b>       | <b>2 857</b>   | <b>9,1</b>        | <b>1,8</b>                       | <b>3 536</b>  | <b>14,0</b>       | <b>- 490</b>  | <b>- 2,2</b>      |
| <b>Gem. über 20 000 Einw.</b>                                      | <b>-</b>                     | <b>-</b>          | <b>5 129</b>   | <b>9,1</b>        | <b>1,7</b>                       | <b>7 020</b>  | <b>12,4</b>       | <b>- 1 891</b>  | <b>- 3,4</b>      |
| <b>Zum Vergleich 2016</b>  | <b>-</b>                     | <b>-</b>          | <b>5 278</b>   | <b>9,4</b>        | <b>1,7</b>                       | <b>6 943</b>  | <b>12,4</b>       | <b>- 1 665</b>  | <b>- 3,0</b>      |
| <b>Minimum</b>   | <b>-</b>                     | <b>-</b>          | <b>147</b>     | <b>7,1</b>        | <b>1,3</b>                       | <b>194</b>    | <b>9,2</b>        | <b>- 188</b>  | <b>- 9,0</b>      |
| <b>Maximum</b>   | <b>-</b>                     | <b>-</b>          | <b>745</b>     | <b>11,2</b>       | <b>1,9</b>                       | <b>898</b>    | <b>16,3</b>       | <b>15</b>   | <b>0,7</b>        |

## Überschuss der Geborenen (+) bzw. Gestorbenen (-) je 1 000 Einw. im Jahr 2017



## Geburtenziffer (Kinderzahl je Frau) in den Kreisen im Jahr 2017



### Anmerkungen zu den Daten

#### <sup>1</sup> Eheschließungen

Eheschließungen liegen für die Gemeinden über 20 000 Einw. nicht vor

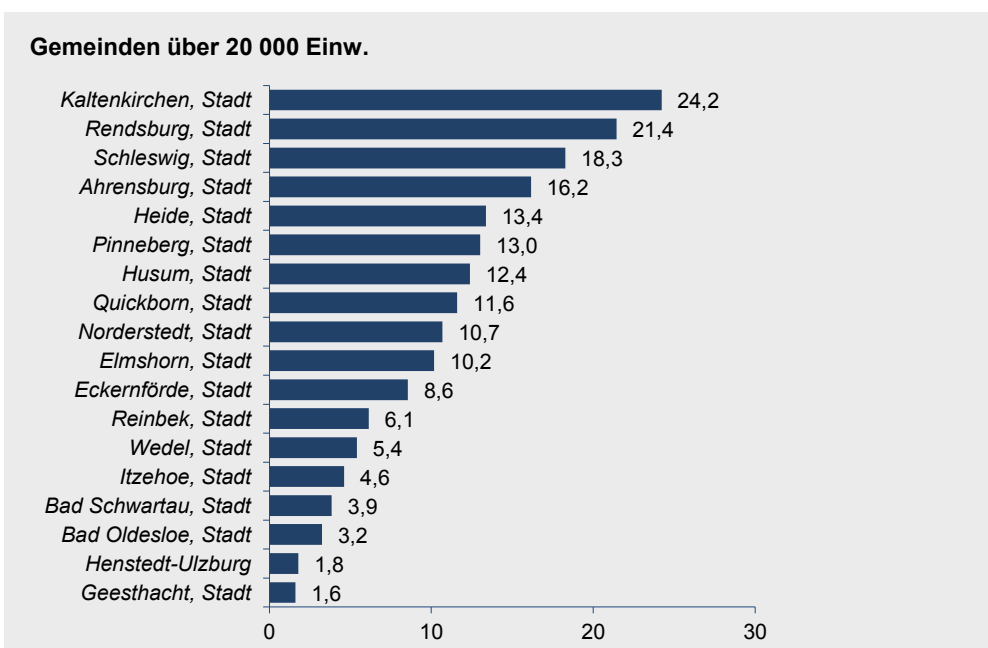
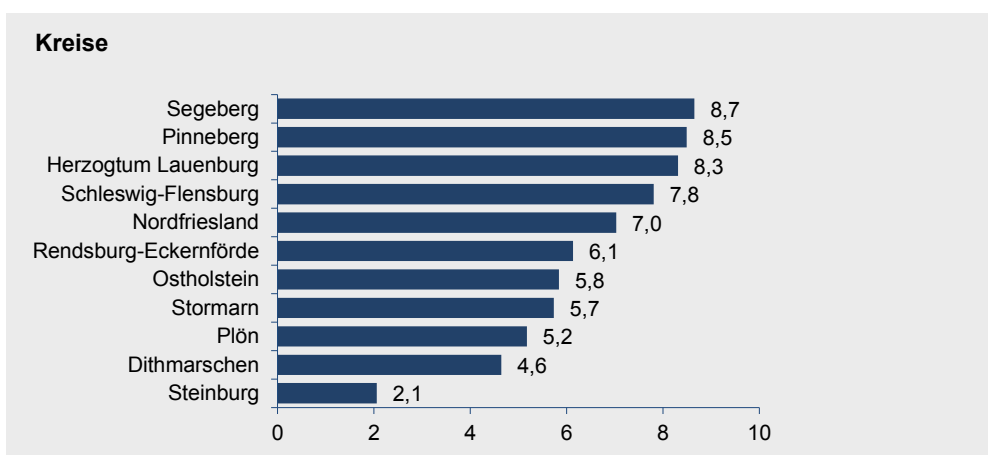
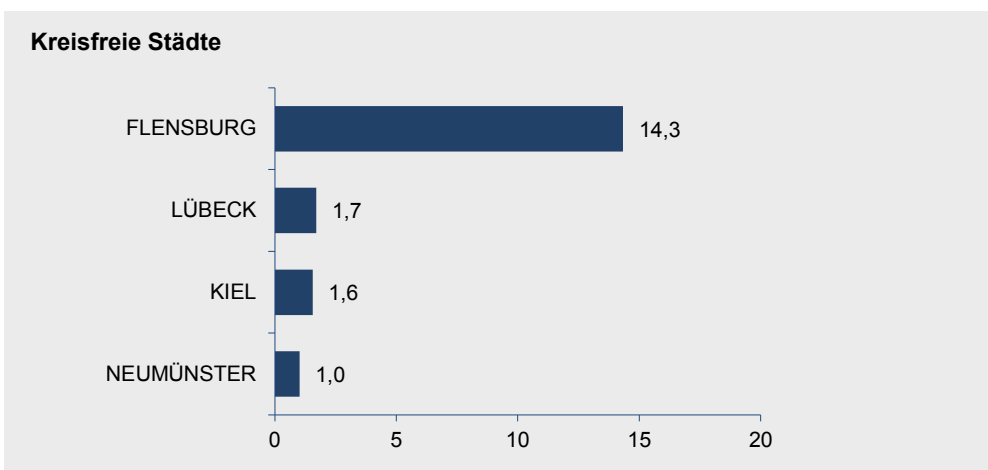
#### <sup>2</sup> Geburtenziffer

Die Geburtenziffer gibt die Zahl der lebend geborenen Kinder an, die im Durchschnitt eine Frau in ihrem Leben zur Welt bringt. Sie ist die Summe der altersspezifischen Geburtenziffern für alle Frauen im gebärfähigen Alter von 15 bis 44 Jahren.

#### 4. Räumliche Bevölkerungsbewegung (Wanderungen) im Jahr 2017

| KREISFREIE STADT<br>Kreis<br><i>Gemeinde über<br/>20 000 Einw.</i> | Wanderungen <sup>1</sup> über die Kreis- bzw. Stadtgrenzen |                                |                   |                |                                |                   | Wanderungssaldo <sup>2</sup> |                                |                   |
|--|--|--------------------------------|-------------------|----------------|--------------------------------|-------------------|------------------------------|--------------------------------|-------------------|
|  | Zuzüge   |                                |                   | Fortzüge       |                                |                   |                              |                                |                   |
|  | insgesamt  | darunter<br>aus dem<br>Ausland | je 1 000<br>Einw. | insgesamt      | darunter<br>aus dem<br>Ausland | je 1 000<br>Einw. | insgesamt                    | darunter<br>aus dem<br>Ausland | je 1 000<br>Einw. |
|  | Anzahl   | Anzahl                         | Anzahl            | Anzahl         | Anzahl                         | Anzahl            | Anzahl                       | Anzahl                         | Anzahl            |
| FLENSBURG  | 8 792  | 2 410                          | 99,3              | 7 524          | 1 512                          | 85,0              | 1 268                        | 898                            | 14,3              |
| KIEL   | 15 747   | 3 510                          | 63,5              | 15 360         | 2 112                          | 61,9              | 387                          | 1 398                          | 1,6               |
| LÜBECK   | 10 376   | 2 537                          | 48,0              | 10 008         | 1 249                          | 46,3              | 368                          | 1 288                          | 1,7               |
| NEUMÜNSTER   | 6 376  | 3 042                          | 80,4              | 6 295          | 2 115                          | 79,3              | 81                           | 927                            | 1,0               |
| Dithmarschen   | 5 656  | 1 466                          | 42,4              | 5 036          | 1 051                          | 37,7              | 620                          | 415                            | 4,6               |
| Herzogtum Lauenburg  | 10 108   | 2 106                          | 51,6              | 8 478          | 1 692                          | 43,2              | 1 630                        | 414                            | 8,3               |
| Nordfriesland  | 8 328  | 2 334                          | 50,3              | 7 165          | 1 738                          | 43,3              | 1 163                        | 596                            | 7,0               |
| Ostholstein  | 9 611  | 2 249                          | 47,9              | 8 439          | 1 917                          | 42,1              | 1 172                        | 332                            | 5,8               |
| Pinneberg  | 16 571   | 4 440                          | 53,0              | 13 915         | 3 021                          | 44,5              | 2 656                        | 1 419                          | 8,5               |
| Plön   | 6 332  | 1 030                          | 49,1              | 5 665          | 788                            | 44,0              | 667                          | 242                            | 5,2               |
| Rendsburg-Eckernförde  | 13 138   | 2 659                          | 48,1              | 11 463         | 1 662                          | 42,0              | 1 675                        | 997                            | 6,1               |
| Schleswig-Flensburg  | 9 899  | 1 639                          | 49,6              | 8 341          | 1 511                          | 41,8              | 1 558                        | 128                            | 7,8               |
| Segeberg   | 14 985   | 3 893                          | 54,7              | 12 614         | 2 647                          | 46,0              | 2 371                        | 1 246                          | 8,7               |
| Steinburg  | 6 830  | 2 403                          | 51,9              | 6 559          | 1 389                          | 49,8              | 271                          | 1 014                          | 2,1               |
| Stormarn   | 12 731   | 2 720                          | 52,5              | 11 340         | 2 162                          | 46,8              | 1 391                        | 558                            | 5,7               |
| <i>Heide, Stadt</i>  | 2 124  | 283                            | 97,9              | 1 834          | 165                            | 84,5              | 290                          | 118                            | 13,4              |
| <i>Geesthacht, Stadt</i>   | 2 090  | 593                            | 68,7              | 2 041          | 504                            | 67,1              | 49                           | 89                             | 1,6               |
| <i>Husum, Stadt</i>  | 1 878  | 228                            | 80,7              | 1 590          | 149                            | 68,3              | 288                          | 79                             | 12,4              |
| <i>Bad Schwartau, Stadt</i>  | 1 288  | 115                            | 64,4              | 1 211          | 108                            | 60,6              | 77                           | 7                              | 3,9               |
| <i>Elmshorn, Stadt</i>   | 3 827  | 793                            | 77,1              | 3 322          | 578                            | 67,0              | 505                          | 215                            | 10,2              |
| <i>Pinneberg, Stadt</i>  | 3 413  | 864                            | 79,1              | 2 851          | 384                            | 66,1              | 562                          | 480                            | 13,0              |
| <i>Quickborn, Stadt</i>  | 1 555  | 273                            | 73,9              | 1 311          | 176                            | 62,3              | 244                          | 97                             | 11,6              |
| <i>Wedel, Stadt</i>  | 2 357  | 555                            | 70,7              | 2 177          | 387                            | 65,3              | 180                          | 168                            | 5,4               |
| <i>Eckernförde, Stadt</i>  | 1 533  | 139                            | 69,7              | 1 345          | 94                             | 61,2              | 188                          | 45                             | 8,6               |
| <i>Rendsburg, Stadt</i>  | 3 478  | 1 013                          | 120,8             | 2 861          | 315                            | 99,4              | 617                          | 698                            | 21,4              |
| <i>Schleswig, Stadt</i>  | 2 378  | 325                            | 94,7              | 1 919          | 329                            | 76,4              | 459                          | - 4                            | 18,3              |
| <i>Henstedt-Ulzburg</i>  | 1 691  | 199                            | 60,3              | 1 641          | 188                            | 58,5              | 50                           | 11                             | 1,8               |
| <i>Kaltenkirchen, Stadt</i>  | 1 842  | 323                            | 86,1              | 1 324          | 144                            | 61,9              | 518                          | 179                            | 24,2              |
| <i>Norderstedt, Stadt</i>  | 5 230  | 1 013                          | 66,5              | 4 389          | 544                            | 55,8              | 841                          | 469                            | 10,7              |
| <i>Itzehoe, Stadt</i>  | 2 322  | 297                            | 72,9              | 2 175          | 235                            | 68,3              | 147                          | 62                             | 4,6               |
| <i>Ahrensburg, Stadt</i>   | 2 427  | 310                            | 72,9              | 1 889          | 282                            | 56,7              | 538                          | 28                             | 16,2              |
| <i>Bad Oldesloe, Stadt</i>   | 1 602  | 326                            | 64,2              | 1 521          | 288                            | 60,9              | 81                           | 38                             | 3,2               |
| <i>Reinbek, Stadt</i>  | 1 761  | 280                            | 64,2              | 1 593          | 187                            | 58,1              | 168                          | 93                             | 6,1               |
| <b>Schleswig-Holstein</b>  | <b>96 375</b>  | <b>38 438</b>                  | <b>33,3</b>       | <b>79 097</b>  | <b>26 566</b>                  | <b>27,4</b>       | <b>17 278</b>                | <b>11 872</b>                  | <b>6,0</b>        |
| <b>Zum Vergleich 2016</b>  | <b>120 235</b>   | <b>56 476</b>                  | <b>41,7</b>       | <b>87 754</b>  | <b>30 599</b>                  | <b>30,4</b>       | <b>32 481</b>                | <b>25 877</b>                  | <b>11,3</b>       |
| <b>Kreisfreie Städte</b>   | <b>41 291</b>  | <b>11 499</b>                  | <b>65,3</b>       | <b>39 187</b>  | <b>6 988</b>                   | <b>62,0</b>       | <b>2 104</b>                 | <b>4 511</b>                   | <b>3,3</b>        |
| <b>Zum Vergleich 2016</b>  | <b>54 288</b>  | <b>19 509</b>                  | <b>86,0</b>       | <b>49 358</b>  | <b>9 119</b>                   | <b>78,2</b>       | <b>4 930</b>                 | <b>10 390</b>                  | <b>7,8</b>        |
| <b>Minimum</b>   | <b>6 376</b>   | <b>2 410</b>                   | <b>48,0</b>       | <b>6 295</b>   | <b>1 249</b>                   | <b>46,3</b>       | <b>81</b>                    | <b>898</b>                     | <b>1,0</b>        |
| <b>Maximum</b>   | <b>15 747</b>  | <b>3 510</b>                   | <b>99,3</b>       | <b>15 360</b>  | <b>2 115</b>                   | <b>85,0</b>       | <b>1 268</b>                 | <b>1 398</b>                   | <b>14,3</b>       |
| <b>Kreise</b>  | <b>114 189</b>   | <b>26 939</b>                  | <b>50,6</b>       | <b>99 015</b>  | <b>19 578</b>                  | <b>43,9</b>       | <b>15 174</b>                | <b>7 361</b>                   | <b>6,7</b>        |
| <b>Zum Vergleich 2016</b>  | <b>142 474</b>   | <b>36 967</b>                  | <b>63,3</b>       | <b>114 923</b> | <b>21 480</b>                  | <b>51,1</b>       | <b>27 551</b>                | <b>15 487</b>                  | <b>12,2</b>       |
| <b>Minimum</b>   | <b>5 656</b>   | <b>1 030</b>                   | <b>42,4</b>       | <b>5 036</b>   | <b>788</b>                     | <b>37,7</b>       | <b>271</b>                   | <b>128</b>                     | <b>2,1</b>        |
| <b>Maximum</b>   | <b>16 571</b>  | <b>4 440</b>                   | <b>54,7</b>       | <b>13 915</b>  | <b>3 021</b>                   | <b>49,8</b>       | <b>2 656</b>                 | <b>1 419</b>                   | <b>8,7</b>        |
| <b>Gem. über 20 000 Einw.</b>                                      | <b>42 796</b>  | <b>7 929</b>                   | <b>75,9</b>       | <b>36 994</b>  | <b>5 057</b>                   | <b>65,6</b>       | <b>5 802</b>                 | <b>2 872</b>                   | <b>10,3</b>       |
| <b>Zum Vergleich 2016</b>  | <b>48 763</b>  | <b>8 126</b>                   | <b>87,1</b>       | <b>39 916</b>  | <b>5 773</b>                   | <b>71,3</b>       | <b>8 847</b>                 | <b>2 353</b>                   | <b>15,8</b>       |
| <b>Minimum</b>   | <b>1 288</b>   | <b>115</b>                     | <b>60,3</b>       | <b>1 211</b>   | <b>94</b>                      | <b>55,8</b>       | <b>49</b>                    | <b>- 4</b>                     | <b>1,6</b>        |
| <b>Maximum</b>   | <b>5 230</b>   | <b>1 013</b>                   | <b>120,8</b>      | <b>4 389</b>   | <b>578</b>                     | <b>99,4</b>       | <b>841</b>                   | <b>698</b>                     | <b>24,2</b>       |

## Wanderungssaldo je 1 000 Einw. im Jahr 2017



### Anmerkungen zu den Daten

#### <sup>1</sup> Wanderungen

Bei den Zuzügen und Fortzügen handelt es sich bei den Kreisen um Zu- bzw. Fortzüge über die Kreisgrenzen und bei den kreisfreien Städten sowie bei den Gemeinden um Zu- bzw. Fortzüge über die Stadtgrenzen. Bei den Gesamtwerten für die Kreise, kreisfreien Städte und Gemeinden wurden die Zu- bzw. Fortzüge jeweils summiert. Bei den Zuzügen und Fortzügen für Schleswig-Holstein handelt es sich um Zu- bzw. Fortzüge über die Landesgrenze.

#### <sup>2</sup> Wanderungssaldo

Zuzüge minus Fortzüge