

# Haushalte und Familien 2015

## Durchschnittlich 2,1 Personen in jedem Haushalt



Von Dr. Merle Hattenhauer

Immer mehr Menschen leben in Lebensgemeinschaften, als alleinerziehende Elternteile oder als Alleinstehende, d. h. ohne Ehe- oder Lebenspartnerin bzw. Lebenspartner und ohne Kinder im eigenen Haushalt. Bei den Familien gewinnen alternative Formen des Zusammenlebens zunehmend an Bedeutung, die Zahl der traditionellen Familien geht zurück. Anhand der Ergebnisse des Mikrozensus 2005 und 2015 werden im Folgenden die Strukturen und Entwicklungen der Haushalte und Familien sowie Änderungen der Lebensverhältnisse dargestellt.

### Privathaushalte werden immer kleiner

Im Jahr 2015 wohnten in Rheinland-Pfalz gut vier Millionen Menschen. Die überwiegende Mehrheit der Bevölkerung am Haupt- und Nebenwohnsitz lebt in einem Privathaushalt. Als (Privat-)Haushalt zählt jede zusammenwohnende und eine wirtschaftliche Einheit bildende Personengemeinschaft (Mehrpersonenhaushalte) sowie Personen, die allein wohnen und wirtschaften (Einpersonenhaushalte).

Mit rund 48 000 Personen bewohnte lediglich ein kleiner Teil der Bevölkerung 2015 eine so genannte Gemeinschaftsunterkunft. Hierzu zählen beispielsweise Altersheime und Altenpflegeheime sowie ähnliche Einrichtungen.

Im Durchschnitt 2,1 Personen je Haushalt

Trotz leicht rückläufiger Entwicklung der rheinland-pfälzischen Bevölkerung zwischen 2005 und 2015 stieg die Zahl der Privathaushalte in diesem Zeitraum um 2,5 Prozent auf gut 1,9 Millionen. Demnach wohnen in den

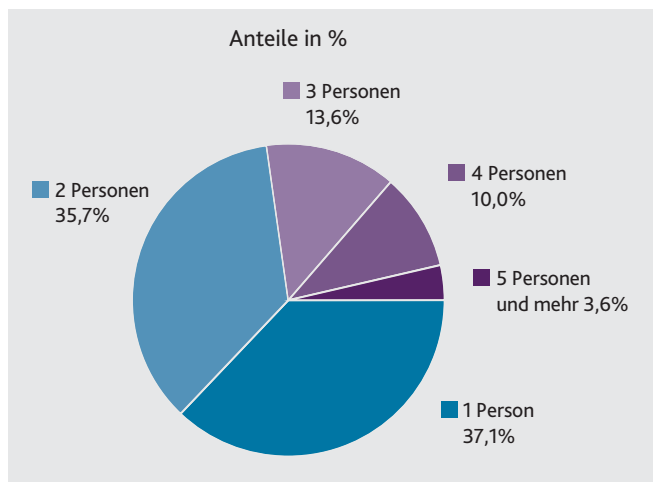
Haushalten immer weniger Menschen. Ein rheinland-pfälzischer Haushalt bestand im Jahr 2015 durchschnittlich aus 2,1 Personen, 2005 waren es noch 2,2 Personen.

Insbesondere die Zusammensetzung der Haushalte in Rheinland-Pfalz hat sich im letzten Jahrzehnt deutlich verändert. So erhöhte sich die Zahl der Einpersonenhaushalte zwischen 2005 und 2015 um 7,1 Prozent, die Zahl der Zweipersonenhaushalte stieg sogar um mehr als neun Prozent. Zum Anstieg der Zahl der Privathaushalte hat damit vor allem der Zuwachs bei den Zweipersonenhaushalten beigetragen. Insgesamt gliederten sich im Jahr 2015 die Privathaushalte in Rheinland-Pfalz zu je gut einem Drittel in Haushalte mit einer Person (37 Prozent) und Haushalte mit zwei Personen (36 Prozent). Der Anteil der Haushalte mit drei und mehr Personen lag mit 27 Prozent deutlich niedriger.

Trend zu kleineren Haushalten hält an

G 1

## Haushalte 2015 nach Haushaltsgröße



Zu den Alleinstehenden zählen im Mikrozensus alle Personen, die ohne Ehe- oder Lebenspartnerin bzw. Partner und ohne Kinder leben. Alleinlebende sind ledige, verheiratet getrennt lebende, geschiedene und verwitwete Personen, die in einem Einpersonenhaushalt leben.

Fast ein Drittel der Bevölkerung ab 65 Jahren lebt allein

Die Bevölkerung im fortgeschrittenen Alter lebt oftmals allein. Dabei handelt es sich vielfach um ältere Menschen, die z. B. nach dem Tod der Partnerin bzw. des Partner allein in einem Haushalt leben und nicht – wie dies in früheren Zeiten noch durchaus üblich war – mit Kindern oder Enkeln unter einem Dach wohnen. Rund 32 Prozent der Seniorinnen und Senioren ab 65 Jahren lebte 2015 allein. Vor allem die Zahl der allein lebenden Frauen steigt im Alter – unter anderem bedingt durch die höhere Lebenserwartung der Frauen – stark an.

Dagegen lebten und wirtschafteten 2015 lediglich 21 Prozent der 20- bis unter 35-Jährigen allein. Noch geringer ist der Anteil der Alleinlebenden bei der Gruppe der 35- bis unter 65-Jährigen; viele Menschen dieser Altersgruppe lebten mit einer Partnerin bzw.

einem Partner und/oder bzw. oder Kind bzw. Kindern zusammen.

### Immer seltener leben mehrere Generationen in einem Haushalt zusammen

War das Leben in einer Großfamilie, sei es in einem Haushalt mit drei Generationen oder in einem Zweigenerationenhaushalt mit mehreren Kindern, Mitte des letzten Jahrhunderts noch eine durchaus übliche Form des Zusammenlebens, so ist dies heute eher selten geworden.

Im Jahr 2015 war lediglich knapp jeder dritte Haushalt ein Mehrgenerationenhaushalt.<sup>1</sup> In 30 Prozent der Haushalte lebten zwei Gene-

Immer weniger Mehrgenerationenhaushalte

<sup>1</sup> Haushalte mit geradlinig Verwandten und gegebenenfalls weiteren Personen im Haushalt.

### Erfassung von Familien im Mikrozensus

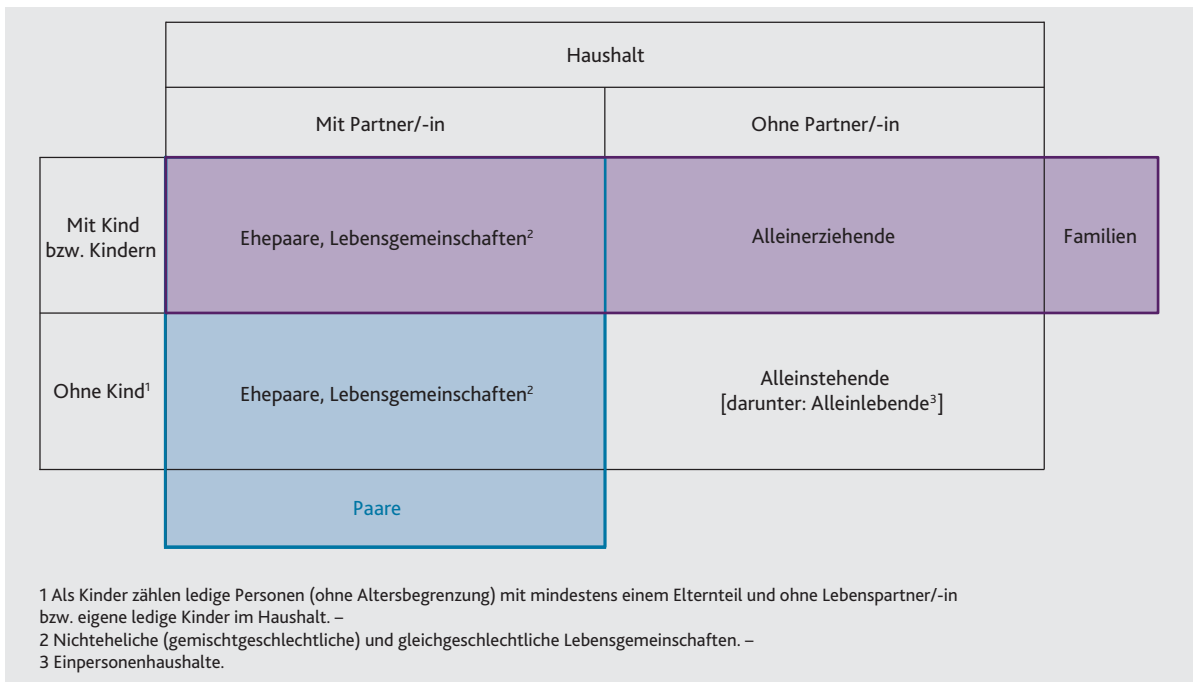
Seit seiner erstmaligen Erhebung im Jahr 1957 orientierte sich der Mikrozensus bei der Erfassung familialer Beziehungen am traditionellen Familienkonzept. Mit der Einführung des unterjährigen Mikrozensus im Jahr 2005 wurde das traditionelle Familienkonzept auf das Lebensformenkonzept umgestellt. Der Mikrozensus liefert so unter anderem die Datengrundlage für die Festlegung von Kindergeld- und BAföG-Sätzen.

Mit dem Wechsel wurden alternative Lebensformen wie nichteheliche und gleichgeschlechtliche Lebensgemeinschaften in die Berichterstattung integriert. Ausgehend davon gehören zu den Familien nun alle Eltern-Kind-Gemeinschaften, d. h. Ehepaare mit ledigen Kindern, (nichteheliche und gleichgeschlechtliche) Lebensgemeinschaften mit ledigen Kindern und Alleinerziehende mit ledigen Kindern.

Familienverbände, die über den Kernhaushalt hinausgehen (wie getrennt wohnende Eltern oder nicht im Haushalt lebende Geschwister) können nicht erfasst werden.

Im Jahr 2005 wurde im Mikrozensus erstmals allen Haushaltsmitgliedern ohne Ehepartner/in im Haushalt die Frage nach einer Lebenspartnerschaft gestellt. Damit können ab dem Mikrozensus 2005 erstmals mehrere Lebensgemeinschaften in einem Haushalt erhoben werden.

**G 2** Systematik der Familien und Lebensformen im Mikrozensus



rationen unter einem Dach, nur 0,7 Prozent der Haushalte umfasste drei und mehr Generationen. Die Mehrgenerationenhaushalte waren somit fast ausschließlich Zweigenerationenhaushalte.

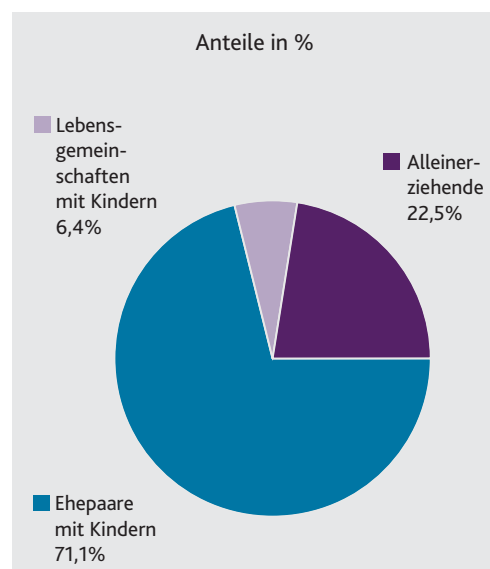
**Immer mehr alternative Familienformen**

Im Jahr 2015 lebten 48 Prozent der rheinland-pfälzischen Bevölkerung in einer Familie. Sie lebten also mit ihren Eltern bzw. einem Elternteil oder mit ihren Kindern zusammen. Nicht zu den Familien zählen Ehepaare ohne Kinder, nichteheliche Lebensgemeinschaften ohne Kinder sowie Alleinstehende. Familien nehmen in der politischen Diskussion einen besonderen Stellenwert ein. Nach Artikel 6, Absatz 1 des Grundgesetzes stehen Ehe und Familie unter dem besonderen Schutz der staatlichen Ordnung. Übereinstimmend wird in Deutschland auch das Zusammenleben mit Kindern generell als besonders schutzbedürftig betrachtet.

Im Jahr 2015 lebten in Rheinland-Pfalz insgesamt 578 600 Familien mit 943 800 ledigen Kindern jeden Alters. Im Vergleich zum Jahr 2005 nahm die Zahl der Familien damit um 9,2 Prozent ab.

Zahl der Familien nimmt ab

**G 3** Familien 2015



### Der Mikrozensus

Als repräsentative Haushaltsstichprobe liefert der Mikrozensus ein differenziertes Bild über die Strukturen und Veränderungen der Lebens- und Arbeitssituation der Bevölkerung.

Der „kleine Zensus“ stellt als 1%-Stichprobe kontinuierliche sozio-ökonomische Strukturdaten bereit, die ansonsten nur über Volkszählungen gewonnen werden könnten. Seit 1996 beinhaltet der Mikrozensus sämtliche Erhebungsmerkmale der Arbeitskräftestichprobe der Europäischen Union und liefert damit Ergebnisse zum europaweiten Vergleich der Strukturen und Entwicklungen auf den europäischen Arbeitsmärkten.

Der Mikrozensus bietet eine breit gefächerte Datenbasis für Politik, Wissenschaft und Öffentlichkeit und hat damit einen wesentlichen Anteil am System der amtlichen Statistik. Durch die Vielfalt der Merkmalskombinationen auf Personenebene und durch die Abbildung des Haushalts- und Familienzusammenhangs bietet er ein großes Potenzial an statistischen Informationen. So erfasst der Mikrozensus jährlich unter anderem Angaben zu Erwerbstätigkeit, Bildung usw. In vierjährigen Abständen werden themenspezifische Zusatzprogramme, u. a. zum Arbeitsweg der Erwerbstätigen, Wohnsituation oder Krankenversicherung durchgeführt.

In Rheinland-Pfalz sind jedes Jahr etwa 16 000 Haushalte mit rund 35 000 Personen in die Erhebung einbezogen, bundesweit sind es rund 340 000 Haushalte mit etwa 690 000 Personen. Die Erhebung der

Daten für den Mikrozensus erfolgt grundsätzlich über persönliche Befragungen durch Interviewerinnen und Interviewer – allein in Rheinland-Pfalz rund 200. Seit 2005 werden flächendeckend Laptops als zentrales Erhebungsinstrument eingesetzt.

Wie bei jeder Stichprobenerhebung können auch hier Zufallsfehler entstehen. Bei stark besetzten Merkmalen ist dieser Fehler nur von geringer Bedeutung. Um auf die eingeschränkte Aussagekraft hinzuweisen, werden Ergebnisse mit einer hochgerechneten Besetzung von unter 10 000 Personen in veröffentlichten Tabellen geklammert und Ergebnisse unter 5 000 nicht veröffentlicht.

Im Rahmen der Hochrechnung erfolgt eine Anpassung an Eckwerte der laufenden Bevölkerungsfortschreibung und des Ausländerzentralregisters. Die Entwicklung von Haushalten und der Lebensformen der Bevölkerung folgt im Allgemeinen langfristigen gesellschaftlichen Trends, die üblicherweise keine großen Sprünge im Zeitverlauf aufweisen. Im vorliegenden Aufsatz werden daher ausschließlich Jahresdurchschnittswerte präsentiert.

Grundlage für die Auswahl der zu befragenden Haushalte sind immer noch die Ergebnisse der Volkszählung 1987. Darüber hinaus werden aber Veränderungen des Gebäudebestandes infolge von Abrissen, Neubauten und Umbauten durch die Heranziehung der Bautätigkeitsstatistik laufend berücksichtigt.

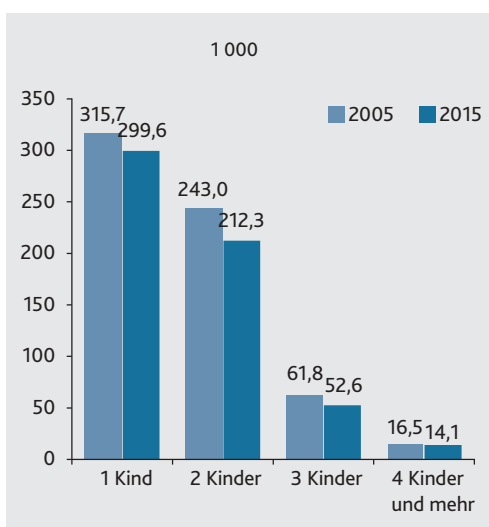
Das aktuelle Gesetz, das 2005 in Kraft trat, ist bis einschließlich 2016 gültig.

Anteil traditioneller Familien sinkt

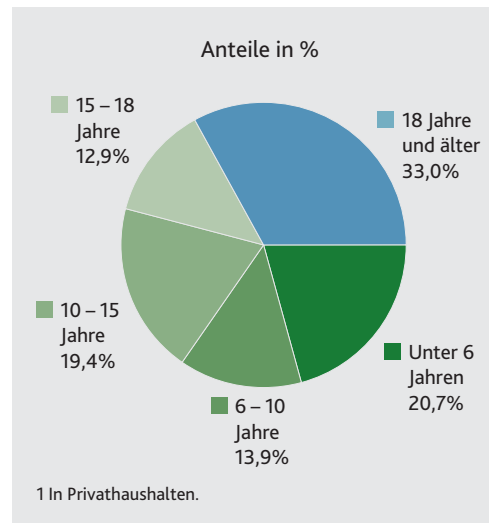
Hinter den rückläufigen Familienzahlen stehen unterschiedliche Entwicklungen bei den einzelnen Familienformen. Während die Zahl der traditionellen Eltern-Kind-Gemeinschaften – Paare mit Kind bzw. Kindern – sank, erhöhte sich die Zahl der sogenannten Ein-Eltern-Kind-Gemeinschaften – also der Alleinerziehenden. Obwohl die traditionelle Familie nach wie vor überwiegt, nahm ihr Anteil von gut 76 Prozent im Jahr 2005 auf 71 Prozent im Jahr 2015 ab.

In den vergangenen Jahrzehnten veränderte sich die Bedeutung verschiedener Formen des partnerschaftlichen Lebens innerhalb der Bevölkerung deutlich. Als ursächlich für den Wandel können dabei unter anderem die weitgehende Akzeptanz nichtehelicher Lebensformen, der Alterungsprozess der Bevölkerung, die Zunahme von Scheidungen und Trennungen sowie stärkere Selbstverwirklichungstendenzen der Menschen angesehen werden. Zudem leben Menschen im Laufe ihres Lebens vielfach in unterschiedlichen Lebensformen.

**G 4** Familien 2005 und 2015 nach der Zahl der Kinder



**G 5** Kinder<sup>1</sup> 2015 nach dem Alter



**Immer weniger Kinder**

Nicht nur die Zahl der Familien nahm innerhalb der vergangenen zehn Jahre ab, auch die der Kinder sank deutlich (-11 Prozent). Im Mittel lebten 2015 in jeder Familie 1,63 Kinder.

1,63 Kinder pro Familie

Dabei lebte in rund der Hälfte der rheinland-pfälzischen Familien 2015 nur ein Kind im gemeinsamen Haushalt. In den übrigen Familien wachsen Kinder mit mindestens einem Geschwisterkind auf; 37 Prozent der Familien haben zwei, zwölf Prozent drei oder mehr Kinder. In den letzten zehn Jahren blieb diese Verteilung, bei rückläufiger Zahl der Familien insgesamt, nahezu unverändert. Insgesamt besteht die rheinland-pfälzische Durchschnittsfamilie aus 3,4 Personen.

Jede zweite Familie mit nur einem Kind

Die Zahl der Familien mit Kindern unter 18 Jahren sank zwischen 2005 und 2015 um 59 000 auf 393 600. Insgesamt lebten im Jahr 2015 in Rheinland-Pfalz 632 200 Kinder unter 18 Jahren. Das sind rund 67 Prozent aller im Mikrozensus als Kinder identifizierten Personen. Rund 21 Prozent sind jünger als sechs Jahre.

### 81 Prozent der Alleinerziehenden sind Frauen

22 Prozent aller Familien sind alleinerziehende Mütter oder Väter mit ihren Kindern

Alleinerziehende stellen einen immer größer werdenden Teil der Familien. Als allein erziehende Elternteile zählen im Mikrozensus Mütter und Väter, die ohne Ehe- oder Lebenspartner bzw. -partnerin mit ihren minder- oder volljährigen ledigen Kindern in einem Haushalt zusammenleben. Insgesamt gab es 2015 in Rheinland-Pfalz 130 100 alleinerziehende Elternteile.

Mit einem Anteil von rund 81 Prozent sind es dabei immer noch vorwiegend Mütter, die ihre Kinder ohne Partner großziehen.

Die meisten Alleinerziehenden haben nach den Ergebnissen des Mikrozensus 2015 nur ein Kind (67 Prozent), mehr als ein Viertel (26 Prozent) kümmert sich allein um zwei Kinder. Die durchschnittliche Kinderzahl von Alleinerziehenden liegt bei 1,4.

Bei den alleinerziehenden Elternteilen leben in vielen Fällen ältere Kinder: Über 42 Prozent der bei Alleinerziehenden lebenden Kinder

sind bereits volljährig. Dagegen sind lediglich 14 Prozent jünger als sechs Jahre, elf Prozent sind zwischen sechs und zehn Jahre alt, 20 Prozent zwischen zehn und 15 Jahren und zwölf Prozent zwischen 15 und 18 Jahren.

Nach wie vor ist eine Scheidung die häufigste Ursache, warum Mütter und Väter ihre Kinder allein aufziehen. Im Jahr 2015 waren gut 39 Prozent der Alleinerziehenden geschieden; 22 Prozent von ihnen waren verwitwet.

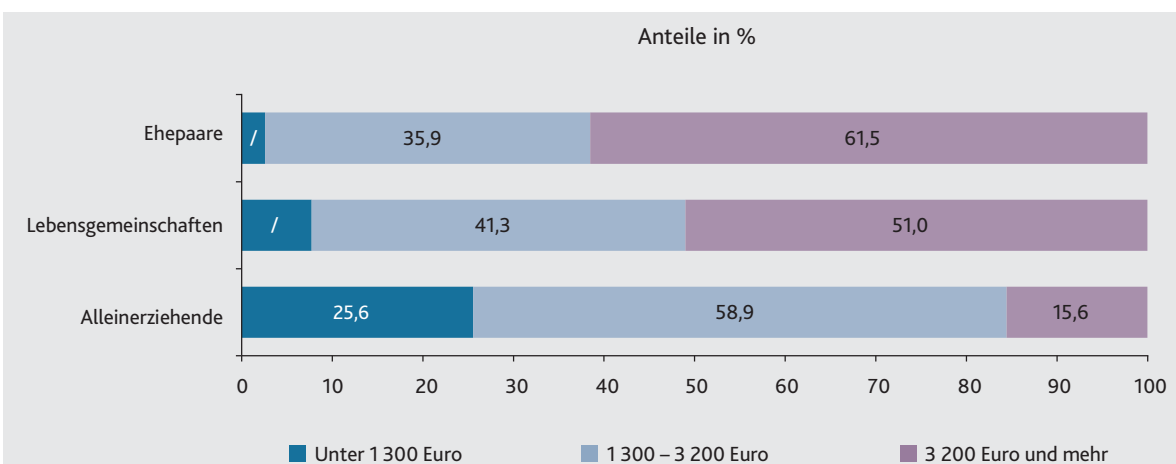
39 Prozent der Alleinerziehenden sind geschieden

### Zahl der Paare ohne Kinder nimmt zu

Die Zahl der Paare ohne Kinder stieg in den letzten Jahren kontinuierlich. Im Jahr 2015 lebten im Land 584 400 Paare ohne ledige Kinder. Der überwiegende Teil dieser Paare ohne Kinder sind allerdings ältere Menschen, deren erwachsene Kinder den elterlichen Haushalt bereits verlassen haben. Darüber hinaus verzögert sich gerade bei jungen Paaren häufig – unter anderem bedingt durch längere Ausbildungszeiten – der Zeitpunkt der Eheschließung sowie der Geburt des ersten Kindes.

G 6

Familien 2015 nach monatlichem Nettoeinkommen<sup>1</sup>



/ keine Angabe, da Zahl nicht sicher genug.  
 1 Nur Haushalte mit Angaben.

Ehe weiterhin häufigste Form des Zusammenlebens für Paare

Deutlich zugenommen hat in den letzten Jahren das unverheiratete Zusammenleben in einer nichtehelichen oder gleichgeschlechtlichen Lebensgemeinschaft. Dennoch bleibt die Ehe für Paare die am häufigsten gewählte Form des Zusammenlebens: 85 Prozent aller Paare ohne Kinder im Land sind verheiratet.

### Alleinerziehende häufig mit geringem Einkommen

Neben der sozialen ist auch die wirtschaftliche Lage von Familien bedeutsam. Mit den verschiedenen Familienformen gehen auch unterschiedliche Möglichkeiten der Erwerbsbeteiligung und damit der Lebensgestaltung einher. Das monatliche Nettoeinkommen lag 2015 in Rheinland-Pfalz bei jeder dreizehnten Familie (acht Prozent) unter 1 300 Euro. Fast zwölf Prozent der Familien verfügten monatlich über 1 300 bis 2 000 Euro, 30 Prozent über 2 000 bis 3 200 Euro und 51 Prozent über 3 200 Euro und mehr.

Dabei gibt es deutliche Unterschiede zwischen den Familienformen: Vor allem Alleinerziehende sind oft besonderen finanziellen Belastungen ausgesetzt. Während rund 26 Prozent aller Alleinerziehenden mit einem Einkommen von unter 1 300 Euro auskommen müssen, liegt der entsprechende Anteil bei Ehepaaren mit Kindern nur bei 2,6 Prozent.

Bei 69 Prozent der Familien mit zwei Eltern-teilen und Kindern unter 18 Jahren gingen beide Partner einer Erwerbstätigkeit nach.

Lediglich einer der beiden Partner arbeitete bei 27 Prozent der Paare mit Kindern unter 18 Jahren. Von den Alleinerziehenden mit minderjährigen Kindern waren 74 Prozent erwerbstätig. Dabei wird die Beteiligung am Erwerb-leben bei Alleinerziehenden maßgeblich vom Alter der Kinder bestimmt: Alleinerziehende, die Kinder unter sechs Jahren großziehen, sind seltener erwerbstätig als Alleinerziehende mit älteren Kindern.

### Fazit

Die amtliche Statistik verfügt durch den Mikrozensus über wichtige Daten zu Haushalten und Familien, deren Struktur und Veränderung im Zeitverlauf. In den vergangenen Jahren und Jahrzehnten vollzogen sich bedeutsame Wandlungen: Während die Zahl der Alleinlebenden steigt, geht die Zahl der Familien deutlich zurück. Auch haben im Zeitverlauf die „alternativen“ Familienformen – dazu zählen Alleinerziehende und nicht-eheliche oder gleichgeschlechtliche Lebensgemeinschaften mit Kindern – immer mehr an Bedeutung gewonnen. Der Großteil der Familien lebt aber nach wie vor in der traditionellen Familienform des Ehepaares mit Kind bzw. Kindern.

74 Prozent der Alleinerziehenden mit minderjährigen Kindern gehen einer Erwerbstätigkeit nach

Dr. Merle Hattenhauer, Soziologin (M.A.), leitet das Referat Mikrozensus, Haushaltserhebungen.