



2025

# STATISTISCHE BERICHTE



**Gewerbeanzeigen  
im Juli 2025**

Ergebnisse der Gewerbeanzeigenstatistik

## Zeichenerklärungen

0	Zahl ungleich Null, Betrag jedoch kleiner als die Hälfte von 1 in der letzten ausgewiesenen Stelle
-	nichts vorhanden
.	Zahl unbekannt oder geheim
x	Nachweis nicht sinnvoll
...	Zahl fällt später an
/	keine Angabe, da Zahl nicht sicher genug
( )	Aussagewert eingeschränkt, da Zahl statistisch unsicher
D	Durchschnitt
p	vorläufig
r	revidiert
s	geschätzt

Für die Abgrenzung von Größenklassen wird im Allgemeinen anstelle einer ausführlichen Beschreibung „50 bis unter 100“ die Darstellungsform „50 – 100“ verwendet.

Einzelwerte in Tabellen werden im Allgemeinen ohne Rücksicht auf die Endsumme gerundet.

# Inhalt

Seite

<b>Informationen zur Statistik .....</b>	<b>4</b>
--	----------

<b>Glossar .....</b>	<b>5</b>
----------------------	----------

## Tabellen

T 1	Gewerbeanmeldungen im Juli 2025 nach Wirtschaftszweigen .....	9
T 2	Gewerbeabmeldungen im Juli 2025 nach Wirtschaftszweigen .....	10
T 3	Gewerbeanmeldungen im Juli 2025 nach Verwaltungsbezirken .....	12
T 4	Gewerbeabmeldungen im Juli 2025 nach Verwaltungsbezirken .....	13
T 5	Neugründungen sowie Gewerbetreibende im Juli 2025 nach Wirtschaftszweigen .....	15
T 6	Vollständige Aufgaben sowie Gewerbetreibende im Juli 2025 nach Wirtschaftszweigen .....	16
T 7	Neugründungen sowie Gewerbetreibende im Juli 2025 nach Art der Niederlassung, Rechtsform, Einzelunternehmen nach Geschlecht und Staatsangehörigkeit .....	17
T 8	Vollständige Aufgaben sowie Gewerbetreibende im Juli 2025 nach Art der Niederlassung, Rechtsform, Einzelunternehmen nach Geschlecht und Staatsangehörigkeit .....	18

## Grafiken

G 1	Gewerbean- und -abmeldungen mit Neuerrichtungen und Aufgaben im Jahresüberblick .....	8
G 2	Gewerbeanmeldungen im Juli 2025 nach Wirtschaftszweigabschnitten .....	11
G 3	Gewerbeabmeldungen im Juli 2025 nach Wirtschaftszweigabschnitten .....	11
G 4	Neuerrichtungen und Aufgaben im Juli 2025 nach Verwaltungsbezirken .....	14
G 5	Neugründungen im Juli 2025 nach ausgewählten Staatsangehörigkeiten von Einzelunternehmern/-innen .....	17
G 6	Vollständige Aufgaben im Juli 2025 nach ausgewählten Staatsangehörigkeiten von Einzelunternehmern/-innen .....	18

# Informationen zur Statistik

## Ziel der Statistik

Die Gewerbeanzeigenstatistik dient als unentbehrliche Informationsgrundlage für die Wirtschafts-, Wettbewerbs- und Strukturpolitik. Sie stellt Informationen über die Aufnahme und Beendigung gewerblicher Tätigkeiten und deren Anlässe bereit. Dies sind zum einen Angaben über die Gesamtheit der Gewerbemeldungen und zum anderen umfassende Angaben über die gemeldeten gewerblichen Gründungen und Stilllegungen.

## Rechtsgrundlage

Die Rechtsgrundlagen der Gewerbeanzeigenstatistik sind § 14 Abs. 13 der Gewerbeordnung (GewO), in der Fassung der Bekanntmachung vom 22.02.1999 (BGBl. I S. 202), zuletzt geändert durch Artikel 2 des Gesetzes vom 28. November 2014 (BGBl. I S. 1802), sowie die Verordnung zur Ausgestaltung des Gewerbeanzeigenverfahrens (Gewerbeanzeigenverordnung – GewAnzV) des Bundesministeriums für Wirtschaft und Energie vom 22. Juli 2014. Letztere ist am 1. Januar 2015 in Kraft getreten.

## Erhebungsumfang

Die Gewerbeanzeigenstatistik ist eine Sekundärerhebung. Die Datengrundlage bilden die in einem Monat bei den zuständigen Behörden erstatteten Gewerbeanzeigen. Gewerbeanzeigen sind gemäß § 14 Abs. 1 GewO von allen natürlichen und juristischen Personen bei Aufnahme, Änderung oder Aufgabe eines stehenden Gewerbes, einer Zweigniederlassung oder einer unselbständigen Zweigstelle zu tätigen. Auskunftspflichtig zur Gewerbeanzeigenstatistik sind die Gewerbetreibenden. Diese kommen ihrer Auskunftspflicht nach, indem sie die Gewerbeanzeige erstatten.

Die Gewerbeanzeigenstatistik ist darüber hinaus eine Vollerhebung. Nicht in die Statistik einbezogen sind allerdings die Freien Berufe, die Urproduktion (Land- und Forstwirtschaft, Bergbau und Gewinnung von Steinen und Erden) und die Erbringung von Finanz- und Versicherungsdienstleistungen, da diese Bereiche nicht der Gewerbeordnung unterliegen. Nicht berücksichtigt wird ferner das Reisegewerbe, weil die in diesem Bereich tätigen Unternehmen in der Regel mehrere Gewerbemeldungen abgeben.

## Erhebungsdurchführung

Die zuständigen Behörden, d. h. die Gewerbeämter und die Starterzentren der IHK und HWK, liefern seit Januar 2017 die bei Ihnen erstatteten Gewerbeanzeigen unter Nutzung einer Zentralen Pflege- und Verteilerplattform (ZPV) als Web-Portal an die Gesellschaft für Kommunikation und Wissenstransfer mbH (KommWis) in Mainz. Von dort werden die Meldungen an das Statistische Landesamt kontinuierlich weitergeleitet und dem zuständigen Fachbereich zur Aufbereitung der Gewerbeanzeigenstatistik zur Verfügung gestellt.

## Berichtszeitraum/-Zeitpunkt und Periodizität

Die Gewerbeanzeigenstatistik wird monatlich erstellt. Die monatlichen Ergebnisse stehen ca. zwei bis zweieinhalb Monate nach Ablauf eines Monats zur Verfügung. Das Jahresergebnis liegt dementsprechend ca. Mitte März des Folgejahres vor.

## Erhebungsmerkmale

Die Erhebungsmerkmale der Gewerbeanzeigenstatistik umfassen im Wesentlichen die angemeldete Tätigkeit, die Angabe Haupt- oder Nebenerwerb, das Datum des Beginns der angemeldeten Tätigkeit, die Art des angemeldeten Betriebes, die Zahl der bei Geschäftsaufnahme tätigen Personen nach Voll- und Teilzeit, die Angabe Hauptniederlassung, Zweigniederlassung oder Zweigstelle, den Grund der Gewerbeanzeige und das Datum der Erstattung der Gewerbeanzeige sowie die personenbezogenen Merkmale Geschlecht und Staatsangehörigkeit

## Regionale Ebene

Die Ergebnisse werden in dieser Veröffentlichung bis auf Kreisebene nachgewiesen. Ergebnisse in tieferer regionaler Gliederung können auf Anfrage bereitgestellt werden.

## Vergleichbarkeit / Klassifikationen

Die Ergebnisse dieser Veröffentlichung nach Wirtschaftszweigen sind nach der aktuell gültigen Klassifikation der Wirtschaftszweige gegliedert, d. h. auf Basis der WZ 2008. Eine Vergleichbarkeit mit Ergebnissen früherer Jahre, die nach einer älteren Klassifikation der Wirtschaftszweige (WZ 1993, WZ 2003) gegliedert sind, ist nur mit Einschränkungen bzw. gar nicht möglich. Der Wirtschaftszweig ist in der Gewerbeanzeigenstatistik nur bis auf die Ebene des Dreistellers durchgängig verfügbar.

# Glossar

## Aufgabe eines Gewerbes

Erfolgt entweder durch vollständige Aufgabe oder durch Umwandlung.

## Betriebsaufgabe

Aufgabe eines Gewerbebetriebes mit einer erwarteten größeren wirtschaftlichen Bedeutung. Sie kann durch eine juristische Person, eine Gesellschaft ohne Rechtspersönlichkeit (Personengesellschaft) oder eine natürliche Person erfolgen. Bei einer natürlichen Person, die eine Hauptniederlassung abmeldet, ist Voraussetzung, dass sie entweder in das Handelsregister eingetragen war oder aber eine Handwerkskarte besitzt oder zuletzt mindestens einen Arbeitnehmer beschäftigt hat.

## Betriebsgründung

Gründung eines Betriebes mit einer erwarteten größeren wirtschaftlichen Bedeutung. Sie kann durch eine juristische Person, eine Gesellschaft ohne Rechtspersönlichkeit (Personengesellschaft) oder eine natürliche Person erfolgen. Bei einer natürlichen Person, die eine Hauptniederlassung anmeldet, ist Voraussetzung, dass sie entweder in das Handelsregister eingetragen ist oder aber eine Handwerkskarte besitzt oder mindestens einen Arbeitnehmer beschäftigt.

## Fortzug eines Gewerbes

Verlagerung des Betriebes aus dem Bezirk des nachweisenden Gewerbeamtes.

## Gewerbe

Nicht sozialwidrige, selbstständige, auf Dauer und Gewinnerzielung angelegte sowie im eigenen Namen und auf eigene Rechnung ausgeübte Tätigkeit. Nicht zum Gewerbe zählen u. a. die Urproduktion (z. B. Land- und Forstwirtschaft oder Bergbau), die freien Berufe und die Verwaltung des eigenen Vermögens.

## Gewerbeabmeldung

Eine Gewerbeabmeldung betrifft die Aufgabe, den Fortzug oder die Übergabe einer Hauptniederlassung, einer Zweigniederlassung oder einer Zweigstelle eines Gewerbes. Anzeigepflichtige Gewerbebetreibende sind Einzelgewerbebetreibende (d. h. natürliche Personen), geschäftsführende Gesellschafter von Personengesellschaften und juristische Personen, wobei juristische Personen ihrer Gewerbeabmeldepflicht durch Handeln ihres Vertretungsberechtigten nachkommen.

## Gewerbebeanmeldung

Eine Gewerbebeanmeldung betrifft die Neuerrichtung, den Zuzug oder die Übernahme einer Hauptniederlassung, einer Zweigniederlassung oder einer Zweigstelle eines Gewerbes. Anzeigepflichtige Gewerbebetreibende sind Einzelgewerbebetreibende (d. h. natürliche Personen), geschäftsführende Gesellschafter von Personengesellschaften und juristische Personen, wobei juristische Personen ihrer Gewerbebeanmeldepflicht durch Handeln ihres Vertretungsberechtigten nachkommen.

## Gewerbeanzeige

Eine Gewerbeanzeige hat eine Gewerbebeanmeldung, eine Gewerbeummeldung oder eine Gewerbeabmeldung zum Gegenstand. Es besteht eine Anzeigepflicht.

## Hauptniederlassung

Mittelpunkt des Geschäftsverkehrs eines Betriebes, der sich bei Personengesellschaften (KG, OHG, GmbH & Co. KG, GbR, GmbH & Co. OHG u.a.) und juristischen Personen am Sitz des Unternehmens befindet. Eine Hauptniederlassung liegt auch dann vor, wenn daneben keine Zweigniederlassung oder unselbständige Zweigstelle betrieben wird.

## **Neuerrichtung eines Gewerbes**

Erfolgt entweder durch Neugründung oder durch Umwandlung.

## **Neugründung eines Gewerbes**

Entweder eine Betriebsgründung oder eine sonstige Neugründung.

## **Sonstige Neugründung**

Gründung eines Kleinunternehmens oder eines Nebenerwerbsbetriebes. Bei der Gründung eines Kleinunternehmens gründet ein Nichtkaufmann eine Hauptniederlassung. Diese ist nicht im Handelsregister eingetragen, besitzt keine Handwerkskarte und beschäftigt keine Arbeitnehmer.

## **Sonstige Stilllegung**

Eine sonstige Stilllegung ist die Aufgabe eines Kleinunternehmens oder eines Nebenerwerbsbetriebes. Bei der Aufgabe eines Kleinunternehmens gibt ein Nichtkaufmann eine Hauptniederlassung vollständig auf. Diese war nicht im Handelsregister eingetragen, hat keine Handwerkskarte besessen und keine Arbeitnehmer beschäftigt.

## **Unselbständige Zweigstelle**

Feste örtliche Anlagen oder Einrichtungen, die der Ausübung eines stehenden Gewerbes dienen (z.B. ein Auslieferungslager), jedoch nicht die Bedingungen einer Zweigniederlassung erfüllen.

## **Vollständige Aufgabe**

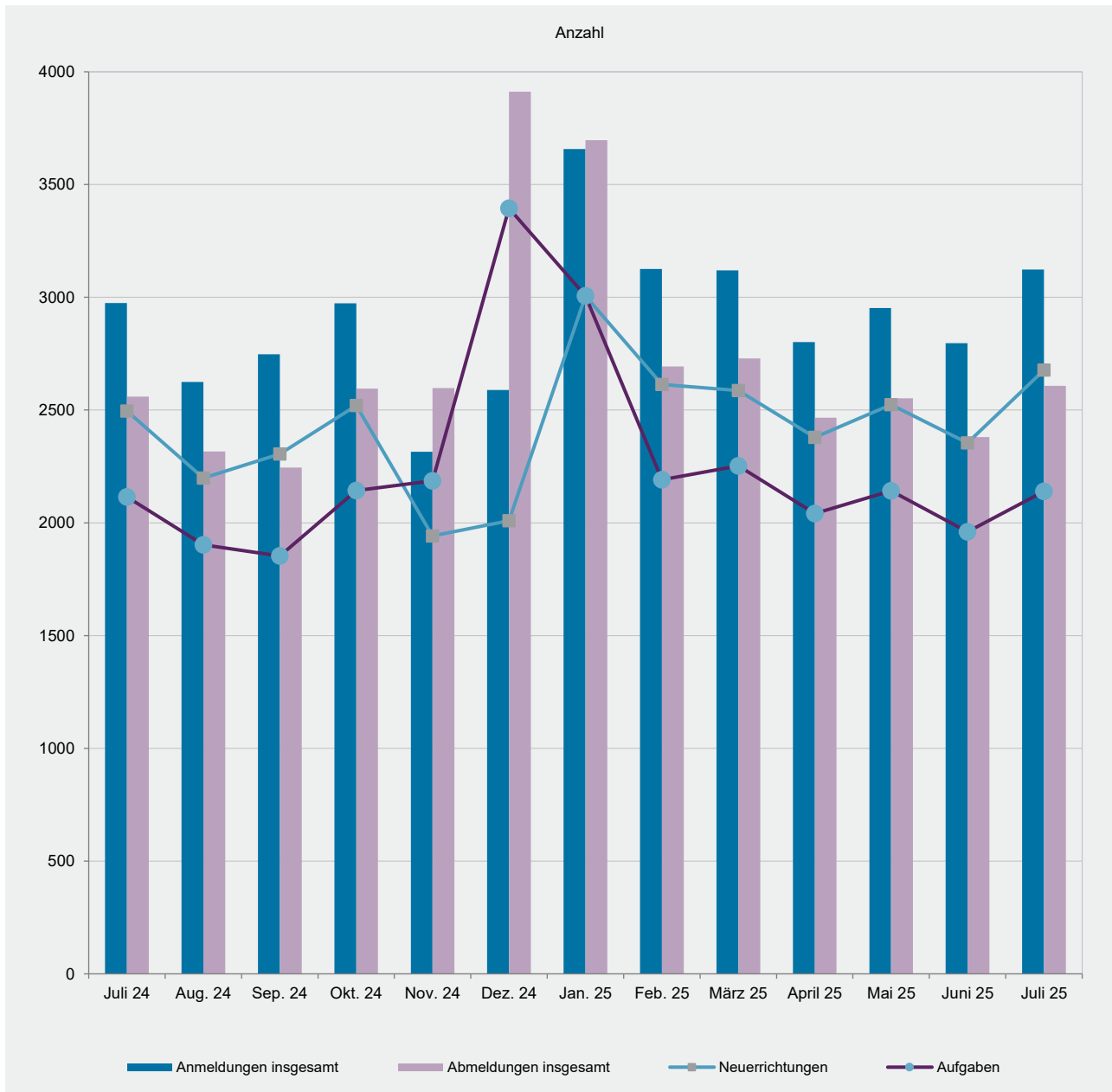
Entweder eine Betriebsaufgabe oder eine sonstige Stilllegung.

## **Zuzug eines Gewerbes**

Verlagerung des Betriebes in den Bereich einer anderen Meldebehörde.

## **Zweigniederlassung**

Betriebe mit selbständiger Organisation, selbständigen Betriebsmitteln und gesonderter Buchführung, dessen Leiter Geschäfte selbständig abzuschließen und durchzuführen befugt ist.



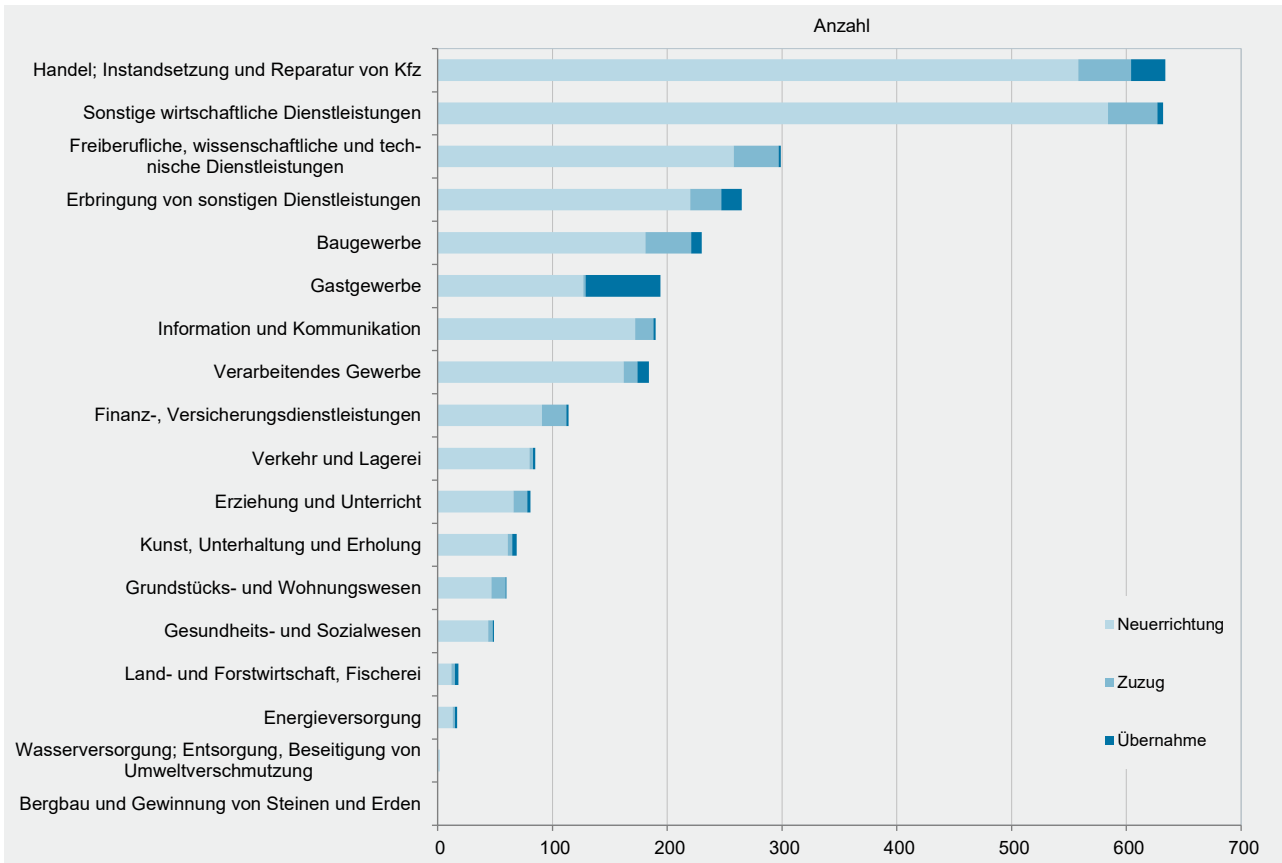


WZ 2008	Wirtschaftszweig	Anmeldungen im Juli 2025				Veränderung zum Juni 2025			
		ins- gesamt	davon			ins- gesamt	davon		
			Neuer- richtung	Zuzug	Über- nahme		Neuer- richtung	Zuzug	Über- nahme
Anzahl				%					
A	Land- und Forstwirtschaft, Fischerei	18	12	3	3	0,0	-14,3	0,0	200,0
B	Bergbau und Gewinnung von Steinen und Erden	-	-	-	-	0,0	0,0	0,0	0,0
C	Verarbeitendes Gewerbe	184	162	12	10	41,5	44,6	33,3	11,1
	darunter								
10	Herstellung von Nahrungs- und Futtermitteln	19	14	3	2	72,7	180,0	200,0	-60,0
11	Getränkeherstellung	4	2	1	1	300,0	100,0	x	x
13	Herstellung von Textilien	17	17	-	-	112,5	142,9	0,0	x
14	Herstellung von Bekleidung	4	3	1	-	0,0	50,0	-50,0	0,0
16	Herstellung von Holz-, Flecht-, Korb- und Korkwaren (ohne Möbel)	12	12	-	-	100,0	140,0	x	0,0
18	Herstellung von Druckerzeugnissen; Vervielfältigung von Ton-, Bild- und Datenträgern	20	19	-	1	11,1	5,6	0,0	x
25	Herstellung von Metallerzeugnissen	14	10	2	2	27,3	-9,1	x	x
26	Herstellung von Datenverarbeitungsgeräten, elektrischen und optischen Erzeugnissen	1	1	-	-	0,0	0,0	0,0	0,0
27	Herstellung von elektrischen Ausrüstungen	-	-	-	-	x	x	0,0	0,0
28	Maschinenbau	1	-	-	1	0,0	x	0,0	x
29	Herstellung von Kraftwagen u. Kraftwagenteilen	-	-	-	-	x	x	0,0	0,0
31	Herstellung von Möbeln	1	1	-	-	-50,0	0,0	0,0	x
D	Energieversorgung	17	13	2	2	0,0	-18,8	x	100,0
E	Wasserversorgung; Entsorgung, Beseitigung von Umweltverschmutzung	2	2	-	-	-50,0	-50,0	0,0	0,0
F	Baugewerbe	230	181	40	9	-0,4	-3,2	33,3	-35,7
G	Handel; Instandsetzung und Reparatur von Kfz	634	558	46	30	8,2	11,8	-8,0	-18,9
	darunter								
45	Kfz-Handel; Instandsetzung u. Reparatur von Kfz	84	71	5	8	15,1	14,5	-37,5	166,7
46	Handelsvermittlung und Großhandel (ohne Kfz)	156	133	17	6	30,0	33,0	13,3	20,0
47	Einzelhandel (ohne Kfz)	394	354	24	16	0,3	5,0	-11,1	-44,8
H	Verkehr und Lagerei	85	80	3	2	-7,6	-1,2	-57,1	-50,0
	darunter								
49	Landverkehr und Transport in Rohrfernleitungen	60	59	-	1	7,1	18,0	x	-75,0
53	Post-, Kurier- und Expressdienste	10	9	-	1	-28,6	-25,0	x	x
I	Gastgewerbe	194	127	2	65	9,0	3,3	x	18,2
55	Beherbergung	30	21	1	8	50,0	31,3	x	100,0
56	Gastronomie	164	106	1	57	3,8	-0,9	x	11,8
J	Information und Kommunikation	190	172	16	2	57,0	65,4	-5,9	x
	darunter								
58	Verlagswesen	3	3	-	-	-72,7	-70,0	x	0,0
61	Telekommunikation	-	-	-	-	x	x	0,0	0,0
62	Erbringung von Dienstleistungen der Informationstechnologie	136	125	11	-	76,6	95,3	-15,4	0,0
63	Informationsdienstleistungen	5	5	-	-	66,7	66,7	0,0	0,0
K	Finanz-, Versicherungsdienstleistungen	114	91	21	2	0,9	4,6	-8,7	-33,3
	darunter								
66	Mit Finanz- und Versicherungsdienstleistungen verbundene Tätigkeiten	95	76	17	2	6,7	10,1	0,0	-33,3
L	Grundstücks- und Wohnungswesen	60	47	12	1	5,3	-4,1	50,0	x
M	Freiberufliche, wissenschaftliche und technische Dienstleistungen	299	258	39	2	1,0	2,4	-4,9	-33,3
	darunter								
70	Verwaltung und Führung von Unternehmen; Unternehmensberatung	40	33	7	-	-13,0	-17,5	16,7	0,0
73	Werbung und Marktforschung	100	89	11	-	6,4	14,1	-31,3	0,0
N	Sonstige wirtschaftliche Dienstleistungen	632	584	43	5	23,0	27,0	10,3	-66,7
	darunter								
77	Vermietung von beweglichen Sachen	55	53	2	-	-1,8	1,9	-33,3	x
78	Vermietung und Überlassung von Arbeitskräften	5	3	2	-	-44,4	-25,0	-50,0	x
79	Reisebüros, -veranstalter und sonstige Reservierungsdienstleistungen	9	8	1	-	-10,0	-11,1	0,0	0,0
81	Gebäudebetreuung; Garten- und Landschaftsbau	304	282	20	2	19,2	21,6	42,9	-77,8
P	Erziehung und Unterricht	81	66	12	3	28,6	26,9	50,0	0,0
Q	Gesundheits- und Sozialwesen	49	44	4	1	14,0	33,3	-50,0	-50,0
R	Kunst, Unterhaltung und Erholung	69	61	4	4	-1,4	7,0	-42,9	-33,3
S	Erbringung von sonstigen Dienstleistungen	265	220	27	18	0,4	-1,8	28,6	-5,3
	Sonstige Tätigkeiten	-	-	-	-	0,0	0,0	0,0	0,0
	<b>Insgesamt</b>	<b>3 123</b>	<b>2 678</b>	<b>286</b>	<b>159</b>	<b>11,7</b>	<b>13,8</b>	<b>5,5</b>	<b>-7,6</b>

WZ 2008	Wirtschaftszweig	Abmeldungen im Juli 2025				Veränderung zum Juni 2025			
		ins- gesamt	davon			ins- gesamt	davon		
			Aufgabe	Fortzug	Über- gabe		Aufgabe	Fortzug	Über- gabe
Anzahl				%					
A	Land- und Forstwirtschaft, Fischerei	17	15	2	-	88,9	150,0	0,0	x
B	Bergbau und Gewinnung von Steinen und Erden	-	-	-	-	0,0	0,0	0,0	0,0
C	Verarbeitendes Gewerbe	149	125	14	10	8,8	6,8	75,0	-16,7
	darunter								
10	Herstellung von Nahrungs- und Futtermitteln	23	16	2	5	15,0	14,3	x	-16,7
11	Getränkeherstellung	-	-	-	-	x	x	0,0	x
13	Herstellung von Textilien	11	10	1	-	22,2	25,0	x	x
14	Herstellung von Bekleidung	13	8	5	-	116,7	33,3	x	0,0
16	Herstellung von Holz-, Flecht-, Korb- und Korkwaren (ohne Möbel)	8	8	-	-	-20,0	-11,1	x	0,0
18	Herstellung von Druckerzeugnissen; Vervielfältigung von Ton-, Bild- und Datenträgern	12	10	1	1	0,0	-16,7	x	x
25	Herstellung von Metallerzeugnissen	21	17	2	2	50,0	41,7	100,0	100,0
26	Herstellung von Datenverarbeitungsgeräten, elektrischen und optischen Erzeugnissen	-	-	-	-	x	x	0,0	0,0
27	Herstellung von elektrischen Ausrüstungen	-	-	-	-	x	x	0,0	0,0
28	Maschinenbau	4	3	-	1	0,0	0,0	x	x
29	Herstellung von Kraftwagen u. Kraftwagenteilen	-	-	-	-	x	x	0,0	0,0
31	Herstellung von Möbeln	-	-	-	-	x	x	0,0	0,0
D	Energieversorgung	11	9	-	2	37,5	28,6	0,0	100,0
E	Wasserversorgung; Entsorgung, Beseitigung von Umweltverschmutzung	1	1	-	-	x	x	0,0	0,0
F	Baugewerbe	233	193	26	14	-6,0	-9,8	4,0	55,6
G	Handel; Instandsetzung und Reparatur von Kfz	657	554	68	35	16,3	15,7	23,6	12,9
	darunter								
45	Kfz-Handel; Instandsetzung u. Reparatur von Kfz	73	60	6	7	1,4	3,4	-25,0	16,7
46	Handelsvermittlung und Großhandel (ohne Kfz)	153	128	21	4	36,6	33,3	75,0	0,0
47	Einzelhandel (ohne Kfz)	431	366	41	24	13,1	12,6	17,1	14,3
H	Verkehr und Lagerei	79	67	8	4	17,9	8,1	100,0	300,0
	darunter								
49	Landverkehr und Transport in Rohrfernleitungen	54	45	6	3	38,5	25,0	200,0	200,0
53	Post-, Kurier- und Expressdienste	15	13	1	1	-11,8	-18,8	0,0	x
I	Gastgewerbe	239	186	4	49	14,9	19,2	33,3	0,0
55	Beherbergung	19	19	-	-	-20,8	11,8	x	x
56	Gastronomie	220	167	4	49	19,6	20,1	300,0	11,4
J	Information und Kommunikation	90	70	18	2	1,1	-1,4	12,5	0,0
	darunter								
58	Verlagswesen	3	2	1	-	-57,1	-66,7	0,0	0,0
61	Telekommunikation	-	-	-	-	x	0,0	x	x
62	Erbringung von Dienstleistungen der Informationstechnologie	69	54	14	1	11,3	10,2	16,7	0,0
63	Informationsdienstleistungen	5	4	1	-	-16,7	-20,0	0,0	0,0
K	Finanz-, Versicherungsdienstleistungen	99	83	16	-	32,0	48,2	-5,9	x
	darunter								
66	Mit Finanz- und Versicherungsdienstleistungen verbundene Tätigkeiten	93	79	14	-	40,9	51,9	16,7	x
L	Grundstücks- und Wohnungswesen	42	27	14	1	-6,7	-10,0	0,0	0,0
M	Freiberufliche, wissenschaftliche und technische Dienstleistungen	238	188	45	5	20,8	16,8	36,4	66,7
	darunter								
70	Verwaltung und Führung von Unternehmen; Unternehmensberatung	44	33	10	1	46,7	37,5	100,0	0,0
73	Werbung und Marktforschung	81	66	13	2	17,4	10,0	62,5	100,0
N	Sonstige wirtschaftliche Dienstleistungen	402	347	45	10	18,9	24,8	0,0	-33,3
	darunter								
77	Vermietung von beweglichen Sachen	23	19	3	1	-8,0	0,0	-40,0	0,0
78	Vermietung und Überlassung von Arbeitskräften	8	4	3	1	-42,9	-66,7	50,0	x
79	Reisebüros, -veranstalter und sonstige Reservierungsdienstleistungen	6	4	2	-	-33,3	-33,3	0,0	x
81	Gebäudebetreuung; Garten- und Landschaftsbau	188	169	18	1	37,2	57,9	-14,3	-88,9
P	Erziehung und Unterricht	58	50	5	3	16,0	22,0	-16,7	0,0
Q	Gesundheits- und Sozialwesen	35	27	7	1	-39,7	-43,8	-30,0	x
R	Kunst, Unterhaltung und Erholung	43	34	6	3	-27,1	-27,7	-14,3	-40,0
S	Erbringung von sonstigen Dienstleistungen	214	163	31	20	-5,7	-12,8	14,8	53,8
	Sonstige Tätigkeiten	-	-	-	-	0,0	0,0	0,0	0,0
	<b>Insgesamt</b>	<b>2 607</b>	<b>2 139</b>	<b>309</b>	<b>159</b>	<b>9,5</b>	<b>9,1</b>	<b>13,6</b>	<b>7,4</b>

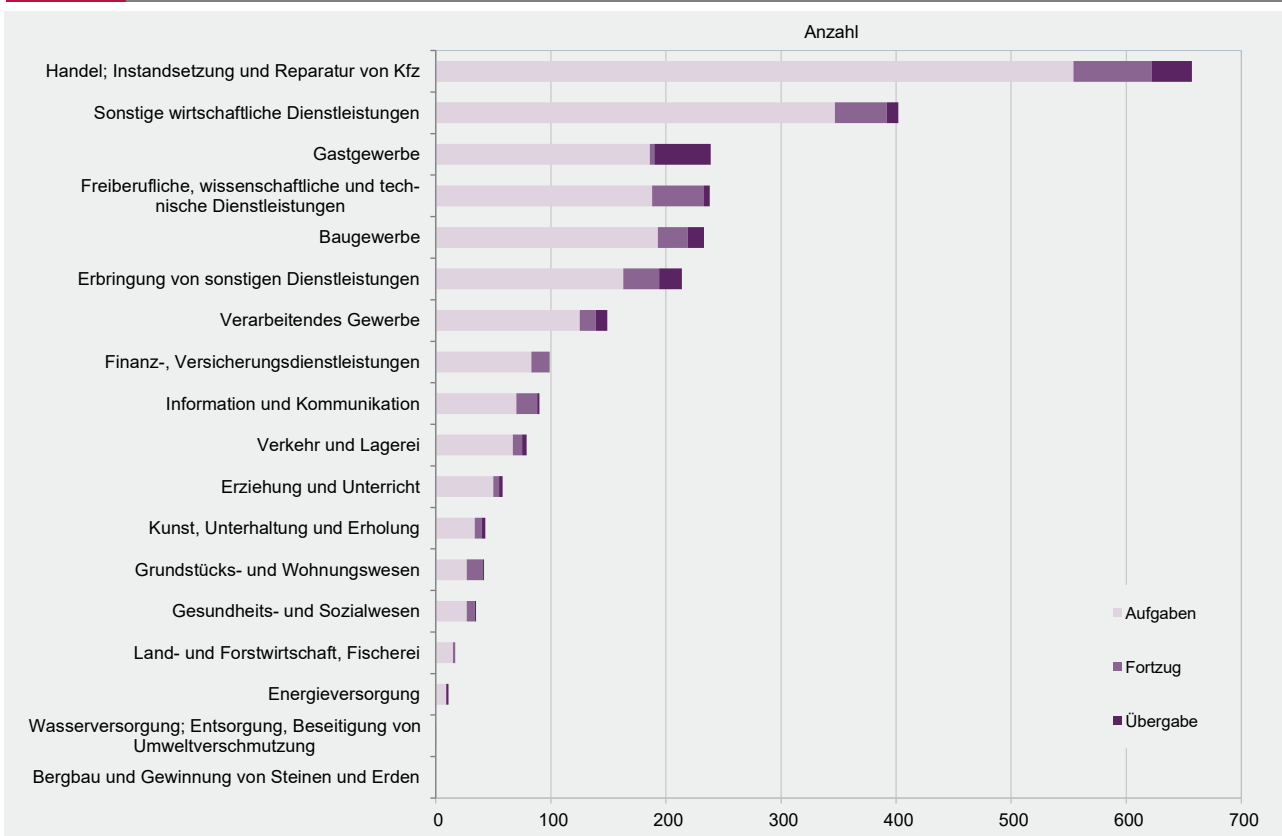
G 2

Gewerbeabmeldungen im Juli 2025 nach Wirtschaftszweigabschnitten



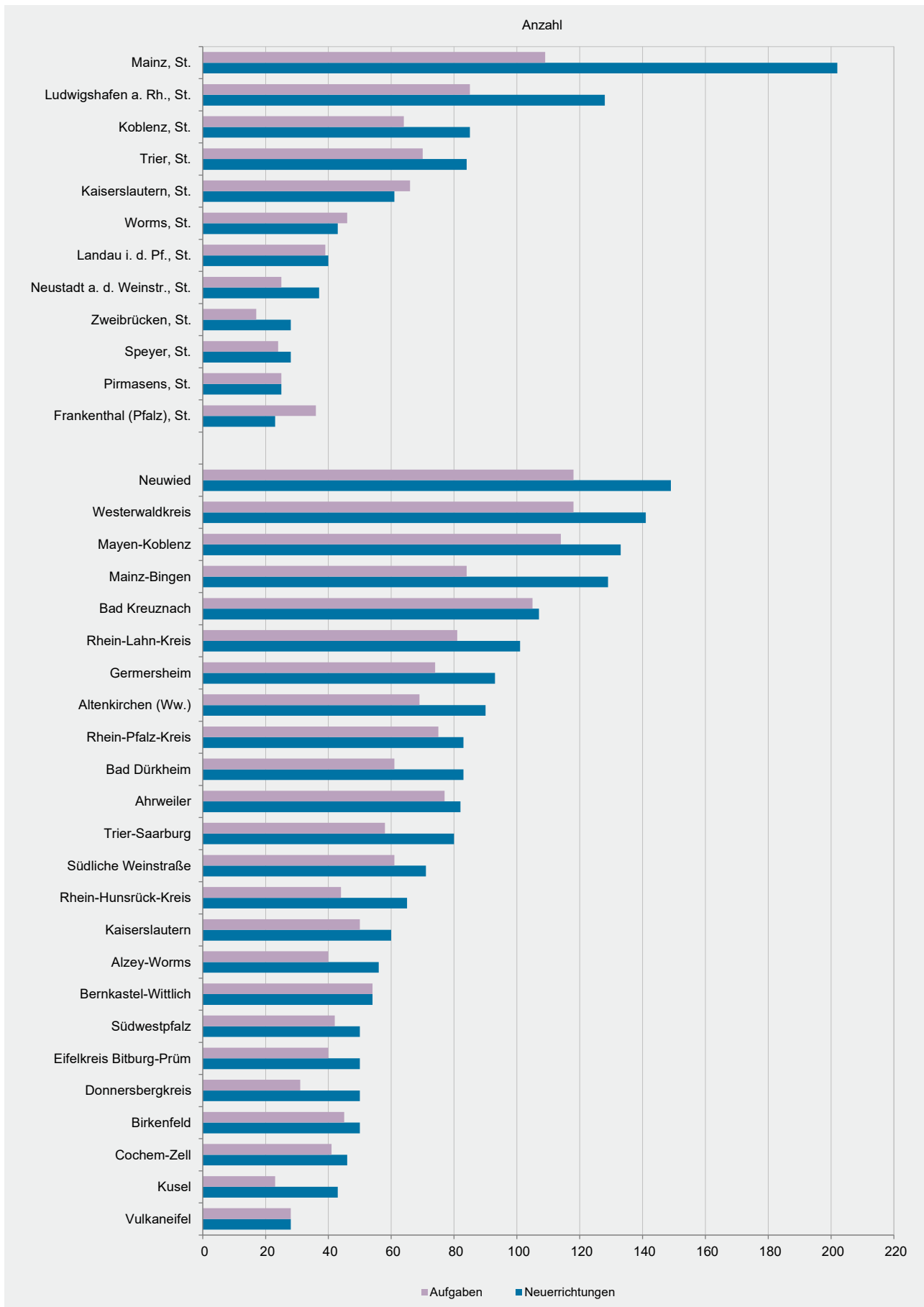
G 3

Gewerbeabmeldungen im Juli 2025 nach Wirtschaftszweigabschnitten



Verwaltungsbereich	Anmeldungen im Juli 2025				Veränderung zum Juni 2025			
	ins- gesamt	davon			ins- gesamt	davon		
		Neuer- richtung	Zuzug	Über- nahme		Neuer- richtung	Zuzug	Über- nahme
Anzahl				%				
Frankenthal (Pfalz), St.	27	23	2	2	12,5	9,5	0,0	100,0
Kaiserslautern, St.	66	61	4	1	3,1	1,7	100,0	-50,0
Koblenz, St.	103	85	10	8	5,1	3,7	11,1	14,3
Landau i. d. Pf., St.	46	40	6	-	43,8	48,1	20,0	0,0
Ludwigshafen a. Rh., St.	142	128	6	8	42,0	42,2	-25,0	300,0
Mainz, St.	222	202	12	8	49,0	45,3	200,0	33,3
Neustadt a. d. Weinstr., St.	42	37	4	1	10,5	12,1	33,3	-50,0
Pirmasens, St.	26	25	1	-	-16,1	-3,8	-80,0	0,0
Speyer, St.	34	28	2	4	9,7	21,7	-60,0	33,3
Trier, St.	94	84	5	5	27,0	25,4	66,7	25,0
Worms, St.	58	43	6	9	7,4	-8,5	x	50,0
Zweibrücken, St.	30	28	2	-	36,4	75,0	-33,3	x
Ahrweiler	104	82	15	7	-1,9	-2,4	-11,8	40,0
Altenkirchen (Ww.)	102	90	7	5	17,2	23,3	-36,4	66,7
Alzey-Worms	71	56	8	7	6,0	1,8	-11,1	133,3
Bad Dürkheim	98	83	10	5	-5,8	6,4	-23,1	-61,5
Bad Kreuznach	122	107	12	3	1,7	9,2	-25,0	-50,0
Bernkastel-Wittlich	63	54	7	2	5,0	28,6	-30,0	-75,0
Birkenfeld	53	50	1	2	-30,3	-20,6	-85,7	-66,7
Cochem-Zell	55	46	4	5	0,0	21,1	-33,3	-54,5
Donnersbergkreis	56	50	5	1	16,7	22,0	0,0	-50,0
Eifelkreis Bitburg-Prüm	59	50	5	4	0,0	-7,4	400,0	0,0
Germersheim	110	93	13	4	80,3	72,2	333,3	0,0
Kaiserslautern	71	60	8	3	0,0	-6,3	166,7	-25,0
Kusel	49	43	4	2	58,1	87,0	-33,3	0,0
Mainz-Bingen	159	129	18	12	12,8	12,2	12,5	20,0
Mayen-Koblenz	160	133	21	6	-1,2	-4,3	23,5	0,0
Neuwied	169	149	15	5	31,0	29,6	66,7	0,0
Rhein-Hunsrück-Kreis	79	65	8	6	19,7	20,4	14,3	20,0
Rhein-Lahn-Kreis	126	101	14	11	5,9	3,1	0,0	57,1
Rhein-Pfalz-Kreis	104	83	18	3	-22,4	-27,2	28,6	-50,0
Südliche Weinstraße	84	71	10	3	25,4	31,5	0,0	0,0
Südwestpfalz	58	50	4	4	20,8	25,0	-20,0	33,3
Trier-Saarburg	87	80	3	4	17,6	25,0	-40,0	-20,0
Vulkaneifel	33	28	3	2	32,0	64,7	50,0	-66,7
Westerwaldkreis	161	141	13	7	-5,3	-3,4	-13,3	-22,2
Rheinland-Pfalz	3 123	2 678	286	159	11,7	13,8	5,5	-7,6
kreisfreie Städte	890	784	60	46	24,1	24,2	20,0	27,8
Landkreise	2 233	1 894	226	113	7,4	9,9	2,3	-16,9
Industrie- und Handelskammer								
Kammerbezirk Koblenz	1 234	1 049	120	65	3,9	6,0	-6,3	-7,1
Kammerbezirk Pfalz	1 043	903	99	41	15,1	18,2	7,6	-18,0
Kammerbezirk Rheinhessen	510	430	44	36	24,1	20,8	46,7	44,0
Kammerbezirk Trier	336	296	23	17	15,1	21,3	9,5	-37,0

Verwaltungsbereich	Abmeldungen im Juli 2025				Veränderung zum Juni 2025			
	ins- gesamt	davon			ins- gesamt	davon		
		Aufgabe	Fortzug	Über- gabe		Aufgabe	Fortzug	Über- gabe
Anzahl				%				
Frankenthal (Pfalz), St.	45	36	7	2	87,5	80,0	133,3	100,0
Kaiserslautern, St.	75	66	4	5	50,0	40,4	100,0	400,0
Koblenz, St.	93	64	20	9	19,2	-4,5	185,7	125,0
Landau i. d. Pf., St.	47	39	8	-	123,8	105,3	300,0	0,0
Ludwigshafen a. Rh., St.	112	85	11	16	-4,3	-14,1	22,2	77,8
Mainz, St.	149	109	32	8	60,2	47,3	128,6	60,0
Neustadt a. d. Weinstr., St.	29	25	1	3	0,0	0,0	-50,0	50,0
Pirmasens, St.	26	25	1	-	-23,5	-24,2	0,0	0,0
Speyer, St.	28	24	3	1	3,7	4,3	0,0	0,0
Trier, St.	81	70	5	6	-36,7	-41,7	-16,7	200,0
Worms, St.	56	46	5	5	24,4	35,3	150,0	-44,4
Zweibrücken, St.	21	17	4	-	-4,5	-10,5	x	x
Ahrweiler	96	77	11	8	20,0	26,2	-21,4	60,0
Altenkirchen (Ww.)	82	69	8	5	7,9	3,0	33,3	66,7
Alzey-Worms	50	40	6	4	-42,5	-39,4	-57,1	-42,9
Bad Dürkheim	77	61	8	8	-18,9	-21,8	-27,3	33,3
Bad Kreuznach	121	105	13	3	31,5	43,8	18,2	-62,5
Bernkastel-Wittlich	61	54	5	2	-21,8	-18,2	-16,7	-66,7
Birkenfeld	48	45	2	1	-28,4	-18,2	-60,0	-85,7
Cochem-Zell	48	41	5	2	9,1	24,2	0,0	-66,7
Donnersbergkreis	35	31	3	1	-2,8	3,3	-40,0	0,0
Eifelkreis Bitburg-Prüm	53	40	5	8	15,2	5,3	0,0	166,7
Germersheim	84	74	8	2	-4,5	-3,9	0,0	-33,3
Kaiserslautern	60	50	6	4	1,7	0,0	0,0	33,3
Kusel	30	23	4	3	87,5	130,0	33,3	0,0
Mainz-Bingen	108	84	17	7	0,0	0,0	21,4	-30,0
Mayen-Koblenz	136	114	18	4	8,8	21,3	-25,0	-42,9
Neuwied	137	118	10	9	42,7	47,5	25,0	12,5
Rhein-Hunsrück-Kreis	62	44	13	5	24,0	4,8	333,3	0,0
Rhein-Lahn-Kreis	100	81	10	9	14,9	19,1	-9,1	12,5
Rhein-Pfalz-Kreis	93	75	15	3	9,4	4,2	15,4	x
Südliche Weinstraße	73	61	10	2	1,4	1,7	-16,7	x
Südwestpfalz	55	42	9	4	120,0	162,5	12,5	300,0
Trier-Saarburg	65	58	6	1	6,6	16,0	-25,0	-66,7
Vulkaneifel	33	28	2	3	153,8	154,5	100,0	200,0
Westerwaldkreis	138	118	14	6	9,5	19,2	-30,0	-14,3
Rheinland-Pfalz	2 607	2 139	309	159	9,5	9,1	13,6	7,4
kreisfreie Städte	762	606	101	55	14,1	4,5	98,0	48,6
Landkreise	1 845	1 533	208	104	7,8	11,1	-5,9	-6,3
Industrie- und Handelskammer								
Kammerbezirk Koblenz	1 061	876	124	61	15,2	18,5	8,8	-10,3
Kammerbezirk Pfalz	890	734	102	54	11,3	8,3	15,9	58,8
Kammerbezirk Rheinhessen	363	279	60	24	9,0	8,1	36,4	-22,6
Kammerbezirk Trier	293	250	23	20	-10,1	-12,3	-11,5	33,3



WZ 2008	Wirtschaftszweig	Neugründungen						Gewerbetreibende	
		ins- gesamt	Betriebsgründungen			sonstige Neugründ.		ins- gesamt	darunter: weiblich
			ins- gesamt	Haupt- nieder- lassung	Zweignie- derlassung unselbst. Zweigstelle	ins- gesamt	darunter: Neben- erwerb		
Anzahl									
A	Land- und Forstwirtschaft, Fischerei	12	-	-	-	12	10	12	2
B	Bergbau und Gewinnung von Steinen und Erden	-	-	-	-	-	-	-	-
C	Verarbeitendes Gewerbe	161	24	14	10	137	106	176	89
	darunter								
10	Herstellung von Nahrungs- und Futtermitteln	14	5	1	4	9	5	15	6
11	Getränkeherstellung	2	1	1	-	1	1	3	1
13	Herstellung von Textilien	17	1	-	1	16	13	17	15
14	Herstellung von Bekleidung	3	-	-	-	3	3	3	3
16	Herstellung von Holz-, Flecht-, Korb- und Korkwaren (ohne Möbel)	12	2	1	1	10	9	12	1
18	Herstellung von Druckerzeugnissen; Vervielfältigung von Ton-, Bild- und Datenträgern	19	1	-	1	18	17	19	5
25	Herstellung von Metallerzeugnissen	10	3	3	-	7	4	11	1
26	Herstellung von Datenverarbeitungsgeräten, elektrischen und optischen Erzeugnissen	1	1	-	1	-	-	3	1
27	Herstellung von elektrischen Ausrüstungen	-	-	-	-	-	-	-	-
28	Maschinenbau	-	-	-	-	-	-	-	-
29	Herstellung von Kraftwagen u. Kraftwagenteilen	-	-	-	-	-	-	-	-
31	Herstellung von Möbeln	1	-	-	-	1	-	1	-
D	Energieversorgung	13	1	-	1	12	10	15	4
E	Wasserversorgung; Entsorgung, Beseitigung von Umweltverschmutzung	2	1	1	-	1	1	3	-
F	Baugewerbe	181	54	50	4	127	47	191	11
G	Handel; Instandsetzung und Reparatur von Kfz	552	82	48	34	470	330	605	200
	darunter								
45	Kfz-Handel; Instandsetzung u. Reparatur von Kfz	70	15	11	4	55	31	76	8
46	Handelsvermittlung und Großhandel (ohne Kfz)	130	28	21	7	102	67	143	62
47	Einzelhandel (ohne Kfz)	352	39	16	23	313	232	386	130
H	Verkehr und Lagerei	80	20	16	4	60	29	96	12
	darunter								
49	Landverkehr und Transport in Rohrfernleitungen	59	14	13	1	45	19	65	10
53	Post-, Kurier- und Expressdienste	9	3	-	3	6	5	17	1
I	Gastgewerbe	126	31	24	7	95	34	139	46
55	Beherbergung	21	4	2	2	17	10	25	13
56	Gastronomie	105	27	22	5	78	24	114	33
J	Information und Kommunikation	171	17	14	3	154	104	183	43
	darunter								
58	Verlagswesen	3	-	-	-	3	2	3	1
61	Telekommunikation	-	-	-	-	-	-	-	-
62	Erbringung von Dienstleistungen der Informationstechnologie	124	17	14	3	107	70	134	29
63	Informationsdienstleistungen	5	-	-	-	5	3	5	2
K	Finanz-, Versicherungsdienstleistungen	90	17	12	5	73	35	91	20
	darunter								
66	Mit Finanz- und Versicherungsdienstleistungen verbundene Tätigkeiten	75	6	2	4	69	32	77	18
L	Grundstücks- und Wohnungswesen	47	17	15	2	30	18	57	19
M	Freiberufliche, wissenschaftliche und technische Dienstleistungen	256	49	43	6	207	144	275	108
	darunter								
70	Verwaltung und Führung von Unternehmen; Unternehmensberatung	33	10	9	1	23	17	39	15
73	Werbung und Marktforschung	89	4	4	-	85	59	91	40
N	Sonstige wirtschaftliche Dienstleistungen	583	66	59	7	517	331	619	127
	darunter								
77	Vermietung von beweglichen Sachen	52	3	2	1	49	35	62	10
78	Vermietung und Überlassung von Arbeitskräften	3	2	2	-	1	1	3	1
79	Reisebüros, -veranstalter und sonstige Reservierungsdienstleistungen	8	-	-	-	8	7	8	5
81	Gebäudebetreuung; Garten- und Landschaftsbau	282	43	43	-	239	149	298	49
P	Erziehung und Unterricht	66	9	7	2	57	42	73	41
Q	Gesundheits- und Sozialwesen	44	15	10	5	29	22	54	27
R	Kunst, Unterhaltung und Erholung	61	6	4	2	55	41	65	21
S	Erbringung von sonstigen Dienstleistungen	220	37	27	10	183	129	226	146
	Sonstige Tätigkeiten	-	-	-	-	-	-	-	-
	<b>Insgesamt</b>	<b>2 665</b>	<b>446</b>	<b>344</b>	<b>102</b>	<b>2 219</b>	<b>1 433</b>	<b>2 880</b>	<b>916</b>

WZ 2008	Wirtschaftszweig	Vollständige Aufgaben						Gewerbetreibende	
		ins- gesamt	Betriebsaufgaben			sonstige Stillleg.		ins- gesamt	darunter: weiblich
			ins- gesamt	Haupt- nieder- lassung	Zweignie- derlassung unselbst. Zweigstelle	ins- gesamt	darunter: Neben- erwerb		
Anzahl									
A	Land- und Forstwirtschaft, Fischerei	15	3	3	-	12	7	18	9
B	Bergbau und Gewinnung von Steinen und Erden	-	-	-	-	-	-	-	-
C	Verarbeitendes Gewerbe	122	29	24	5	93	64	128	66
	darunter								
10	Herstellung von Nahrungs- und Futtermitteln	16	8	6	2	8	5	16	8
11	Getränkeherstellung	-	-	-	-	-	-	-	-
13	Herstellung von Textilien	10	1	1	-	9	7	10	8
14	Herstellung von Bekleidung	8	1	1	-	7	3	8	7
16	Herstellung von Holz-, Flecht-, Korb- und Korkwaren (ohne Möbel)	8	4	2	2	4	3	9	2
18	Herstellung von Druckerzeugnissen; Vervielfältigung von Ton-, Bild- und Datenträgern	10	-	-	-	10	8	10	4
25	Herstellung von Metallerzeugnissen	16	5	4	1	11	7	16	-
26	Herstellung von Datenverarbeitungsgeräten, elektrischen und optischen Erzeugnissen	-	-	-	-	-	-	-	-
27	Herstellung von elektrischen Ausrüstungen	-	-	-	-	-	-	-	-
28	Maschinenbau	1	1	1	-	-	-	2	-
29	Herstellung von Kraftwagen u. Kraftwagenteilen	-	-	-	-	-	-	-	-
31	Herstellung von Möbeln	-	-	-	-	-	-	-	-
D	Energieversorgung	9	-	-	-	9	8	10	2
E	Wasserversorgung; Entsorgung, Beseitigung von Umweltverschmutzung	1	-	-	-	1	1	1	-
F	Baugewerbe	191	31	31	-	160	44	204	15
G	Handel; Instandsetzung und Reparatur von Kfz	541	102	67	35	439	258	588	195
	darunter								
45	Kfz-Handel; Instandsetzung u. Reparatur von Kfz	58	6	5	1	52	26	58	6
46	Handelsvermittlung und Großhandel (ohne Kfz)	126	22	19	3	104	62	137	46
47	Einzelhandel (ohne Kfz)	357	74	43	31	283	170	393	143
H	Verkehr und Lagerei	67	18	15	3	49	19	74	13
	darunter								
49	Landverkehr und Transport in Rohrfernleitungen	45	11	10	1	34	12	49	7
53	Post-, Kurier- und Expressdienste	13	3	1	2	10	4	16	2
I	Gastgewerbe	185	63	52	11	122	26	190	67
55	Beherbergung	18	4	4	-	14	8	18	9
56	Gastronomie	167	59	48	11	108	18	172	58
J	Information und Kommunikation	68	12	12	-	56	35	78	15
	darunter								
58	Verlagswesen	2	1	1	-	1	-	2	2
61	Telekommunikation	-	-	-	-	-	-	-	-
62	Erbringung von Dienstleistungen der Informationstechnologie	52	9	9	-	43	24	57	9
63	Informationsdienstleistungen	4	-	-	-	4	3	6	2
K	Finanz-, Versicherungsdienstleistungen	81	10	6	4	71	40	80	23
	darunter								
66	Mit Finanz- und Versicherungsdienstleistungen verbundene Tätigkeiten	77	6	3	3	71	40	76	22
L	Grundstücks- und Wohnungswesen	26	8	7	1	18	7	33	8
M	Freiberufliche, wissenschaftliche und technische Dienstleistungen	187	29	27	2	158	97	201	75
	darunter								
70	Verwaltung und Führung von Unternehmen; Unternehmensberatung	33	13	13	-	20	4	40	9
73	Werbung und Marktforschung	65	4	4	-	61	44	70	28
N	Sonstige wirtschaftliche Dienstleistungen	340	42	31	11	298	176	370	86
	darunter								
77	Vermietung von beweglichen Sachen	18	4	4	-	14	13	24	2
78	Vermietung und Überlassung von Arbeitskräften	4	4	-	4	-	-	8	3
79	Reisebüros, -veranstalter und sonstige Reservierungsdienstleistungen	4	-	-	-	4	2	5	4
81	Gebäudebetreuung; Garten- und Landschaftsbau	169	10	10	-	159	90	178	28
P	Erziehung und Unterricht	50	7	2	5	43	27	53	34
Q	Gesundheits- und Sozialwesen	27	2	2	-	25	14	28	21
R	Kunst, Unterhaltung und Erholung	34	6	5	1	28	17	35	15
S	Erbringung von sonstigen Dienstleistungen	163	11	9	2	152	100	165	124
	Sonstige Tätigkeiten	-	-	-	-	-	-	-	-
	<b>Insgesamt</b>	<b>2 107</b>	<b>373</b>	<b>293</b>	<b>80</b>	<b>1 734</b>	<b>940</b>	<b>2 256</b>	<b>768</b>



Rechtsform Geschlecht Staatsangehörigkeit	Neugründungen						Gewerbetreibende	
	ins- gesamt	Betriebsgründungen			sonstige Neugründ.		ins- gesamt	darunter: weiblich
		ins- gesamt	Haupt- nieder- lassung	Zweignie- derl./unsel- ständige Zweigstelle	ins- gesamt	darunter: Neben- erwerb		
Anzahl								

Insgesamt	2 665	446	344	102	2 219	1 433	2 880	916
-----------	-------	-----	-----	-----	-------	-------	-------	-----

## nach der Rechtsform des Unternehmens

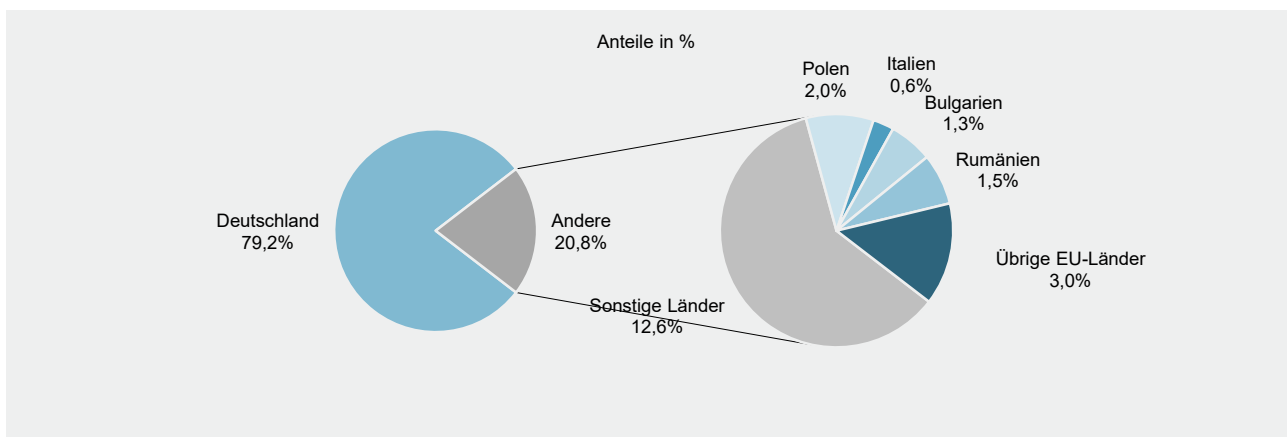
Einzelunternehmen	2 298	153	120	33	2 145	1 359	2 298	815
Offene Handelsgesellschaft	4	4	3	1	-	-	9	1
Kommanditgesellschaft	1	1	-	1	-	-	1	-
Gesellschaft mit beschränkter Haftung & Co.KG	24	23	11	12	1	1	30	5
Gesellschaft des bürgerlichen Rechts	126	54	50	4	72	72	248	55
Aktiengesellschaft	1	1	-	1	-	-	-	-
Gesellschaft mit beschränkter Haftung	203	203	156	47	-	-	286	38
Genossenschaft	1	1	1	-	-	-	1	-
Eingetragener Verein	1	1	1	-	-	-	1	1
Private Company Ltd	-	-	-	-	-	-	-	-
Sonstige Rechtsformen	6	5	2	3	1	1	6	1

## Einzelunternehmer/-innen nach Geschlecht

weiblich	815	45	34	11	770	537	x	x
männlich	1 483	108	86	22	1 375	822	x	x

## Einzelunternehmer/-innen nach ausgewählter Staatsangehörigkeit

Deutschland	1 819	96	67	29	1 723	1 165	1 819	681
EU-Länder	190	21	19	2	169	74	190	55
Polen	45	-	-	-	45	19	45	17
Italien	14	1	1	-	13	8	14	1
Bulgarien	29	12	11	1	17	3	29	7
Rumänien	34	2	2	-	32	11	34	4
Übrige EU-Länder	68	6	5	1	62	33	68	26
Sonstige Länder	289	36	34	2	253	120	289	79



Rechtsform Geschlecht Staatsangehörigkeit	Vollständige Aufgaben						Gewerbetreibende	
	ins- gesamt	Betriebsaufgaben			sonstige Stilllegungen		ins- gesamt	darunter: weiblich
		ins- gesamt	Haupt- nieder- lassung	Zweignie- derl./unsel- ständige Zweigstelle	ins- gesamt	darunter: Neben- erwerb		
Anzahl								

Insgesamt	2 107	373	293	80	1 734	940	2 256	768
-----------	-------	-----	-----	----	-------	-----	-------	-----

## nach der Rechtsform des Unternehmens

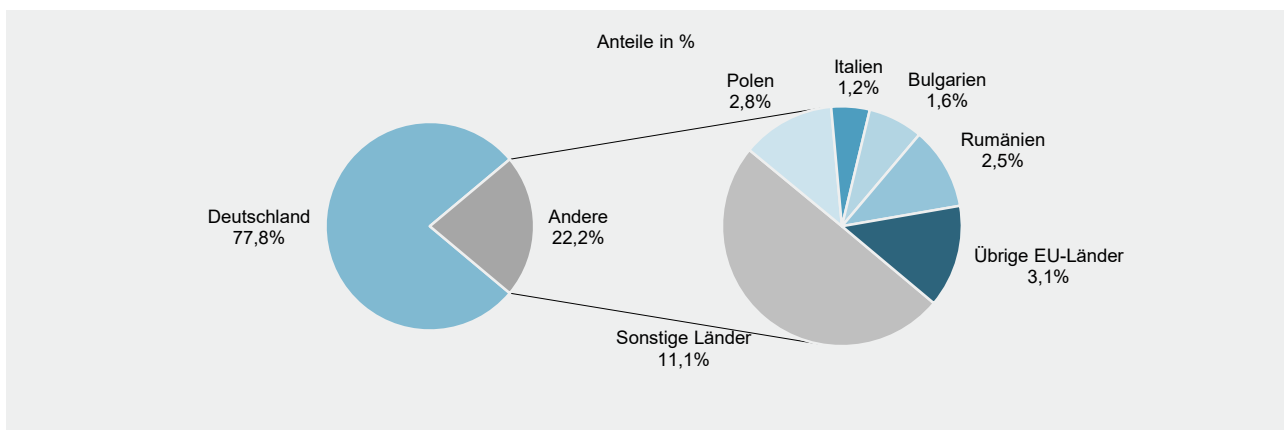
Einzelunternehmen	1 825	138	107	31	1 687	893	1 825	689
Offene Handelsgesellschaft	1	1	1	-	-	-	2	1
Kommanditgesellschaft	1	1	1	-	-	-	1	1
Gesellschaft mit beschränkter Haftung & Co.KG	11	11	8	3	-	-	20	2
Gesellschaft des bürgerlichen Rechts	95	48	47	1	47	47	188	41
Aktiengesellschaft	3	3	1	2	-	-	-	-
Gesellschaft mit beschränkter Haftung	167	167	126	41	-	-	214	34
Genossenschaft	1	1	-	1	-	-	3	-
Eingetragener Verein	-	-	-	-	-	-	-	-
Private Company Ltd	-	-	-	-	-	-	-	-
Sonstige Rechtsformen	3	3	2	1	-	-	3	-

## Einzelunternehmer/-innen nach Geschlecht

weiblich	689	47	42	5	642	387	x	x
männlich	1 136	91	65	26	1 045	506	x	x

## Einzelunternehmer/-innen nach ausgewählter Staatsangehörigkeit

Deutschland	1 420	96	71	25	1 324	764	1 420	582
EU-Länder	203	12	9	3	191	59	203	53
Polen	51	-	-	-	51	13	51	15
Italien	21	4	4	-	17	7	21	6
Bulgarien	30	2	2	-	28	6	30	8
Rumänien	45	1	1	-	44	16	45	9
Übrige EU-Länder	56	5	2	3	51	17	56	15
Sonstige Länder	202	30	27	3	172	70	202	54



## Impressum

---

Herausgeber:  
Statistisches Landesamt Rheinland-Pfalz  
Mainzer Straße 14-16  
56130 Bad Ems

Telefon: 02603 71-0

E-Mail: [poststelle@statistik.rlp.de](mailto:poststelle@statistik.rlp.de)  
Internet: [www.statistik.rlp.de](http://www.statistik.rlp.de)

Kostenfreier Download im Internet: <https://www.statistik.rlp.de/publikationen/berichte>

---

© Statistisches Landesamt Rheinland-Pfalz · Bad Ems · 2025

Vervielfältigung und Verbreitung, auch auszugsweise, mit Quellenangabe gestattet.