



2025

# STATISTISCHE BERICHTE



**Gewerbeanzeigen  
im Juni 2025**

Ergebnisse der Gewerbeanzeigenstatistik

## Zeichenerklärungen

0	Zahl ungleich Null, Betrag jedoch kleiner als die Hälfte von 1 in der letzten ausgewiesenen Stelle
-	nichts vorhanden
.	Zahl unbekannt oder geheim
x	Nachweis nicht sinnvoll
...	Zahl fällt später an
/	keine Angabe, da Zahl nicht sicher genug
( )	Aussagewert eingeschränkt, da Zahl statistisch unsicher
D	Durchschnitt
p	vorläufig
r	revidiert
s	geschätzt

Für die Abgrenzung von Größenklassen wird im Allgemeinen anstelle einer ausführlichen Beschreibung „50 bis unter 100“ die Darstellungsform „50 – 100“ verwendet.

Einzelwerte in Tabellen werden im Allgemeinen ohne Rücksicht auf die Endsumme gerundet.

# Inhalt

Seite

<b>Informationen zur Statistik .....</b>	<b>4</b>
--	----------

<b>Glossar .....</b>	<b>5</b>
----------------------	----------

## Tabellen

T 1	Gewerbeanmeldungen im Juni 2025 nach Wirtschaftszweigen .....	9
T 2	Gewerbeabmeldungen im Juni 2025 nach Wirtschaftszweigen .....	10
T 3	Gewerbeanmeldungen im Juni 2025 nach Verwaltungsbezirken .....	12
T 4	Gewerbeabmeldungen im Juni 2025 nach Verwaltungsbezirken .....	13
T 5	Neugründungen sowie Gewerbetreibende im Juni 2025 nach Wirtschaftszweigen .....	15
T 6	Vollständige Aufgaben sowie Gewerbetreibende im Juni 2025 nach Wirtschaftszweigen .....	16
T 7	Neugründungen sowie Gewerbetreibende im Juni 2025 nach Art der Niederlassung, Rechtsform, Einzelunternehmen nach Geschlecht und Staatsangehörigkeit .....	17
T 8	Vollständige Aufgaben sowie Gewerbetreibende im Juni 2025 nach Art der Niederlassung, Rechtsform, Einzelunternehmen nach Geschlecht und Staatsangehörigkeit .....	18

## Grafiken

G 1	Gewerbean- und -abmeldungen mit Neuerrichtungen und Aufgaben im Jahresüberblick .....	8
G 2	Gewerbeanmeldungen im Juni 2025 nach Wirtschaftszweigabschnitten .....	11
G 3	Gewerbeabmeldungen im Juni 2025 nach Wirtschaftszweigabschnitten .....	11
G 4	Neuerrichtungen und Aufgaben im Juni 2025 nach Verwaltungsbezirken .....	14
G 5	Neugründungen im Juni 2025 nach ausgewählten Staatsangehörigkeiten von Einzelunternehmern/-innen .....	17
G 6	Vollständige Aufgaben im Juni 2025 nach ausgewählten Staatsangehörigkeiten von Einzelunternehmern/-innen .....	18

# Informationen zur Statistik

## Ziel der Statistik

Die Gewerbeanzeigenstatistik dient als unentbehrliche Informationsgrundlage für die Wirtschafts-, Wettbewerbs- und Strukturpolitik. Sie stellt Informationen über die Aufnahme und Beendigung gewerblicher Tätigkeiten und deren Anlässe bereit. Dies sind zum einen Angaben über die Gesamtheit der Gewerbemeldungen und zum anderen umfassende Angaben über die gemeldeten gewerblichen Gründungen und Stilllegungen.

## Rechtsgrundlage

Die Rechtsgrundlagen der Gewerbeanzeigenstatistik sind § 14 Abs. 13 der Gewerbeordnung (GewO), in der Fassung der Bekanntmachung vom 22.02.1999 (BGBl. I S. 202), zuletzt geändert durch Artikel 2 des Gesetzes vom 28. November 2014 (BGBl. I S. 1802), sowie die Verordnung zur Ausgestaltung des Gewerbeanzeigenverfahrens (Gewerbeanzeigenverordnung – GewAnzV) des Bundesministeriums für Wirtschaft und Energie vom 22. Juli 2014. Letztere ist am 1. Januar 2015 in Kraft getreten.

## Erhebungsumfang

Die Gewerbeanzeigenstatistik ist eine Sekundärerhebung. Die Datengrundlage bilden die in einem Monat bei den zuständigen Behörden erstatteten Gewerbeanzeigen. Gewerbeanzeigen sind gemäß § 14 Abs. 1 GewO von allen natürlichen und juristischen Personen bei Aufnahme, Änderung oder Aufgabe eines stehenden Gewerbes, einer Zweigniederlassung oder einer unselbständigen Zweigstelle zu tätigen. Auskunftspflichtig zur Gewerbeanzeigenstatistik sind die Gewerbetreibenden. Diese kommen ihrer Auskunftspflicht nach, indem sie die Gewerbeanzeige erstatten.

Die Gewerbeanzeigenstatistik ist darüber hinaus eine Vollerhebung. Nicht in die Statistik einbezogen sind allerdings die Freien Berufe, die Urproduktion (Land- und Forstwirtschaft, Bergbau und Gewinnung von Steinen und Erden) und die Erbringung von Finanz- und Versicherungsdienstleistungen, da diese Bereiche nicht der Gewerbeordnung unterliegen. Nicht berücksichtigt wird ferner das Reisegewerbe, weil die in diesem Bereich tätigen Unternehmen in der Regel mehrere Gewerbemeldungen abgeben.

## Erhebungsdurchführung

Die zuständigen Behörden, d. h. die Gewerbeämter und die Starterzentren der IHK und HWK, liefern seit Januar 2017 die bei Ihnen erstatteten Gewerbeanzeigen unter Nutzung einer Zentralen Pflege- und Verteilerplattform (ZPV) als Web-Portal an die Gesellschaft für Kommunikation und Wissenstransfer mbH (KommWis) in Mainz. Von dort werden die Meldungen an das Statistische Landesamt kontinuierlich weitergeleitet und dem zuständigen Fachbereich zur Aufbereitung der Gewerbeanzeigenstatistik zur Verfügung gestellt.

## Berichtszeitraum/-Zeitpunkt und Periodizität

Die Gewerbeanzeigenstatistik wird monatlich erstellt. Die monatlichen Ergebnisse stehen ca. zwei bis zweieinhalb Monate nach Ablauf eines Monats zur Verfügung. Das Jahresergebnis liegt dementsprechend ca. Mitte März des Folgejahres vor.

## Erhebungsmerkmale

Die Erhebungsmerkmale der Gewerbeanzeigenstatistik umfassen im Wesentlichen die angemeldete Tätigkeit, die Angabe Haupt- oder Nebenerwerb, das Datum des Beginns der angemeldeten Tätigkeit, die Art des angemeldeten Betriebes, die Zahl der bei Geschäftsaufnahme tätigen Personen nach Voll- und Teilzeit, die Angabe Hauptniederlassung, Zweigniederlassung oder Zweigstelle, den Grund der Gewerbeanzeige und das Datum der Erstattung der Gewerbeanzeige sowie die personenbezogenen Merkmale Geschlecht und Staatsangehörigkeit

## Regionale Ebene

Die Ergebnisse werden in dieser Veröffentlichung bis auf Kreisebene nachgewiesen. Ergebnisse in tieferer regionaler Gliederung können auf Anfrage bereitgestellt werden.

## Vergleichbarkeit / Klassifikationen

Die Ergebnisse dieser Veröffentlichung nach Wirtschaftszweigen sind nach der aktuell gültigen Klassifikation der Wirtschaftszweige gegliedert, d. h. auf Basis der WZ 2008. Eine Vergleichbarkeit mit Ergebnissen früherer Jahre, die nach einer älteren Klassifikation der Wirtschaftszweige (WZ 1993, WZ 2003) gegliedert sind, ist nur mit Einschränkungen bzw. gar nicht möglich. Der Wirtschaftszweig ist in der Gewerbeanzeigenstatistik nur bis auf die Ebene des Dreistellers durchgängig verfügbar.

# Glossar

## Aufgabe eines Gewerbes

Erfolgt entweder durch vollständige Aufgabe oder durch Umwandlung.

## Betriebsaufgabe

Aufgabe eines Gewerbebetriebes mit einer erwarteten größeren wirtschaftlichen Bedeutung. Sie kann durch eine juristische Person, eine Gesellschaft ohne Rechtspersönlichkeit (Personengesellschaft) oder eine natürliche Person erfolgen. Bei einer natürlichen Person, die eine Hauptniederlassung abmeldet, ist Voraussetzung, dass sie entweder in das Handelsregister eingetragen war oder aber eine Handwerkskarte besitzt oder zuletzt mindestens einen Arbeitnehmer beschäftigt hat.

## Betriebsgründung

Gründung eines Betriebes mit einer erwarteten größeren wirtschaftlichen Bedeutung. Sie kann durch eine juristische Person, eine Gesellschaft ohne Rechtspersönlichkeit (Personengesellschaft) oder eine natürliche Person erfolgen. Bei einer natürlichen Person, die eine Hauptniederlassung anmeldet, ist Voraussetzung, dass sie entweder in das Handelsregister eingetragen ist oder aber eine Handwerkskarte besitzt oder mindestens einen Arbeitnehmer beschäftigt.

## Fortzug eines Gewerbes

Verlagerung des Betriebes aus dem Bezirk des nachweisenden Gewerbeamtes.

## Gewerbe

Nicht sozialwidrige, selbstständige, auf Dauer und Gewinnerzielung angelegte sowie im eigenen Namen und auf eigene Rechnung ausgeübte Tätigkeit. Nicht zum Gewerbe zählen u. a. die Urproduktion (z. B. Land- und Forstwirtschaft oder Bergbau), die freien Berufe und die Verwaltung des eigenen Vermögens.

## Gewerbeabmeldung

Eine Gewerbeabmeldung betrifft die Aufgabe, den Fortzug oder die Übergabe einer Hauptniederlassung, einer Zweigniederlassung oder einer Zweigstelle eines Gewerbes. Anzeigepflichtige Gewerbebetreibende sind Einzelgewerbebetreibende (d. h. natürliche Personen), geschäftsführende Gesellschafter von Personengesellschaften und juristische Personen, wobei juristische Personen ihrer Gewerbeabmeldepflicht durch Handeln ihres Vertretungsberechtigten nachkommen.

## Gewerbebeanmeldung

Eine Gewerbebeanmeldung betrifft die Neuerrichtung, den Zuzug oder die Übernahme einer Hauptniederlassung, einer Zweigniederlassung oder einer Zweigstelle eines Gewerbes. Anzeigepflichtige Gewerbebetreibende sind Einzelgewerbebetreibende (d. h. natürliche Personen), geschäftsführende Gesellschafter von Personengesellschaften und juristische Personen, wobei juristische Personen ihrer Gewerbebeanmeldepflicht durch Handeln ihres Vertretungsberechtigten nachkommen.

## Gewerbeanzeige

Eine Gewerbeanzeige hat eine Gewerbebeanmeldung, eine Gewerbeummeldung oder eine Gewerbeabmeldung zum Gegenstand. Es besteht eine Anzeigepflicht.

## Hauptniederlassung

Mittelpunkt des Geschäftsverkehrs eines Betriebes, der sich bei Personengesellschaften (KG, OHG, GmbH & Co. KG, GbR, GmbH & Co. OHG u.a.) und juristischen Personen am Sitz des Unternehmens befindet. Eine Hauptniederlassung liegt auch dann vor, wenn daneben keine Zweigniederlassung oder unselbständige Zweigstelle betrieben wird.

## **Neuerrichtung eines Gewerbes**

Erfolgt entweder durch Neugründung oder durch Umwandlung.

## **Neugründung eines Gewerbes**

Entweder eine Betriebsgründung oder eine sonstige Neugründung.

## **Sonstige Neugründung**

Gründung eines Kleinunternehmens oder eines Nebenerwerbsbetriebes. Bei der Gründung eines Kleinunternehmens gründet ein Nichtkaufmann eine Hauptniederlassung. Diese ist nicht im Handelsregister eingetragen, besitzt keine Handwerkskarte und beschäftigt keine Arbeitnehmer.

## **Sonstige Stilllegung**

Eine sonstige Stilllegung ist die Aufgabe eines Kleinunternehmens oder eines Nebenerwerbsbetriebes. Bei der Aufgabe eines Kleinunternehmens gibt ein Nichtkaufmann eine Hauptniederlassung vollständig auf. Diese war nicht im Handelsregister eingetragen, hat keine Handwerkskarte besessen und keine Arbeitnehmer beschäftigt.

## **Unselbständige Zweigstelle**

Feste örtliche Anlagen oder Einrichtungen, die der Ausübung eines stehenden Gewerbes dienen (z.B. ein Auslieferungslager), jedoch nicht die Bedingungen einer Zweigniederlassung erfüllen.

## **Vollständige Aufgabe**

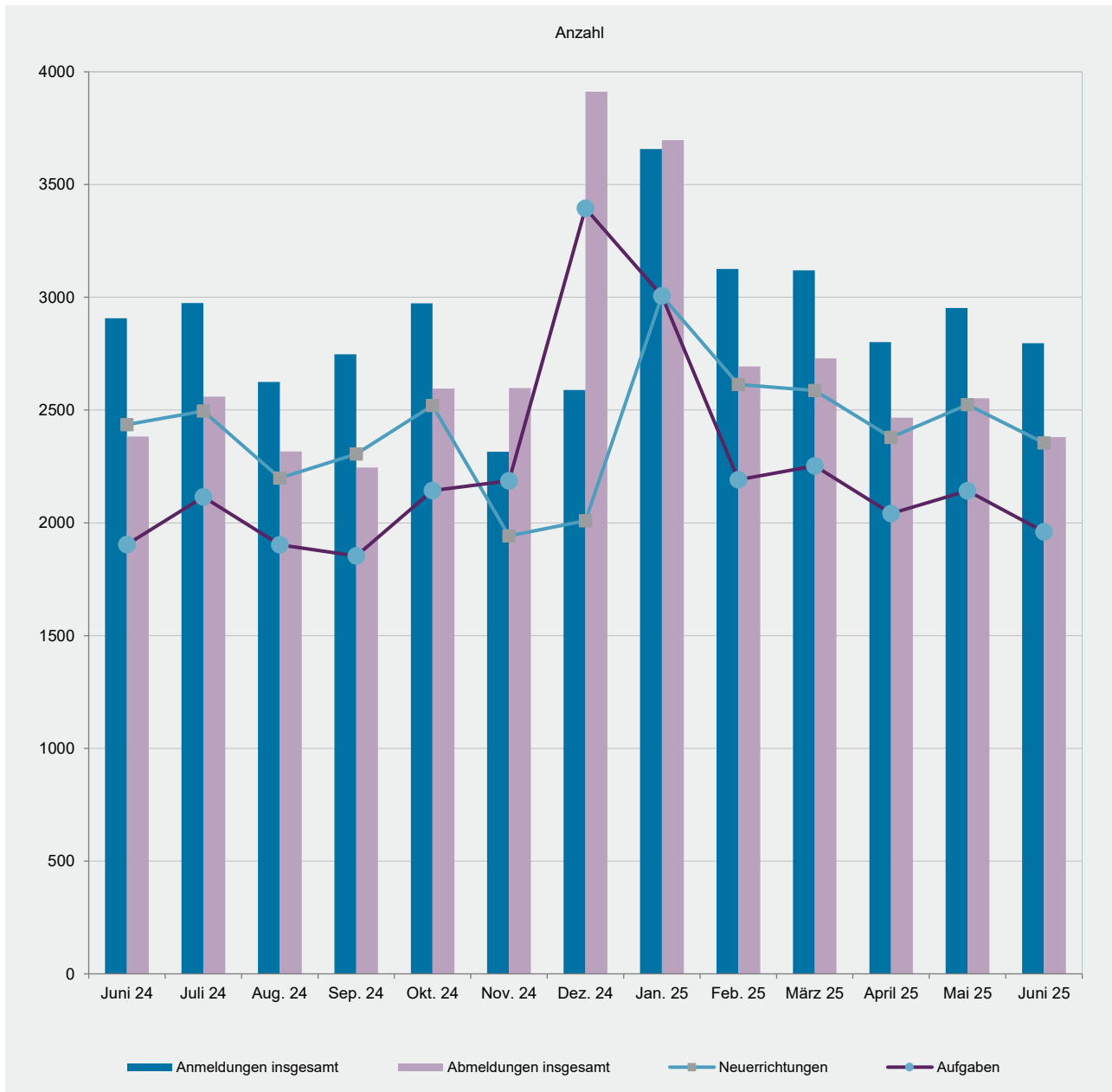
Entweder eine Betriebsaufgabe oder eine sonstige Stilllegung.

## **Zuzug eines Gewerbes**

Verlagerung des Betriebes in den Bereich einer anderen Meldebehörde.

## **Zweigniederlassung**

Betriebe mit selbständiger Organisation, selbständigen Betriebsmitteln und gesonderter Buchführung, dessen Leiter Geschäfte selbständig abzuschließen und durchzuführen befugt ist.



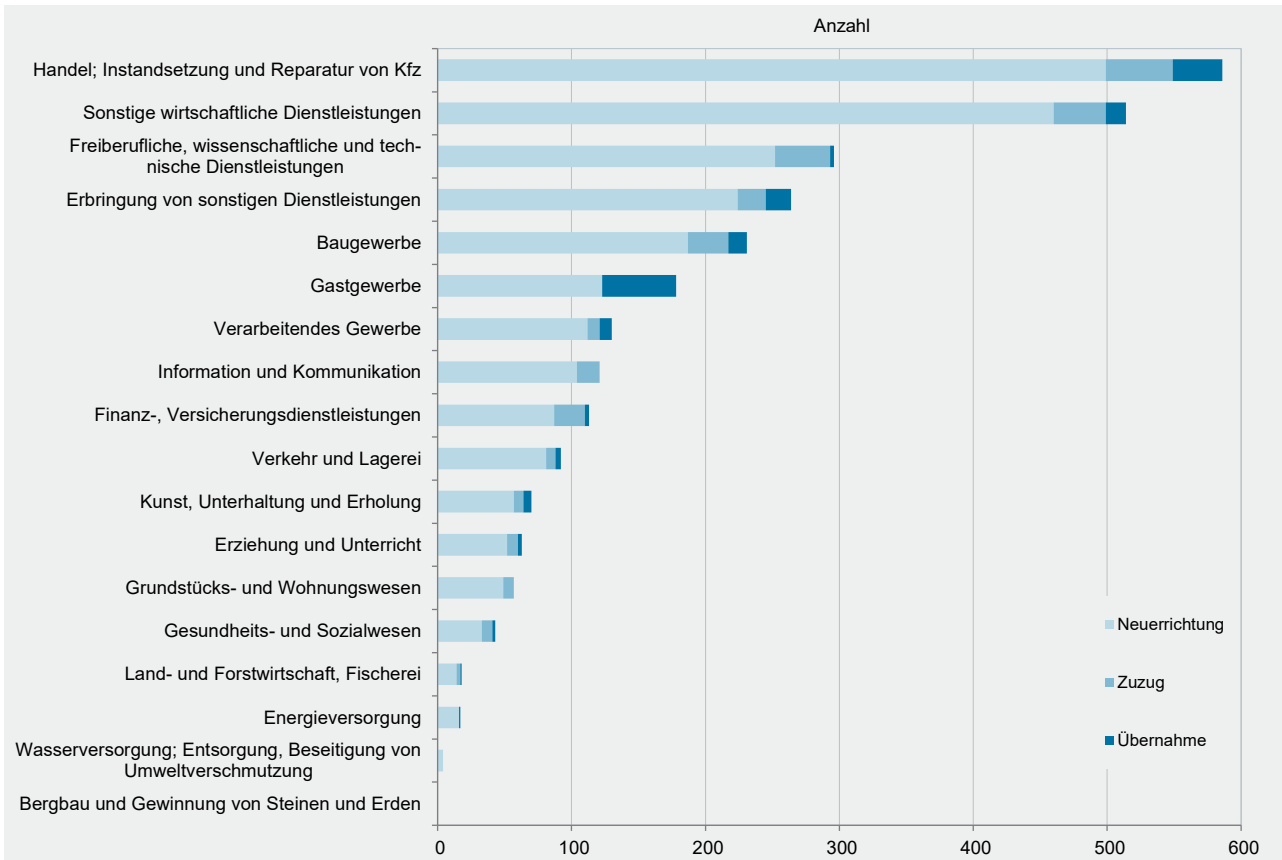


WZ 2008	Wirtschaftszweig	Anmeldungen im Juni 2025				Veränderung zum Mai 2025			
		ins- gesamt	davon			ins- gesamt	davon		
			Neuer- richtung	Zuzug	Über- nahme		Neuer- richtung	Zuzug	Über- nahme
Anzahl				%					
A	Land- und Forstwirtschaft, Fischerei	18	14	3	1	-5,3	-22,2	x	0,0
B	Bergbau und Gewinnung von Steinen und Erden	-	-	-	-	0,0	0,0	0,0	0,0
C	Verarbeitendes Gewerbe	130	112	9	9	-20,7	-20,0	-30,8	-18,2
	darunter								
10	Herstellung von Nahrungs- und Futtermitteln	11	5	1	5	-26,7	-50,0	0,0	25,0
11	Getränkeherstellung	1	1	-	-	-50,0	0,0	0,0	x
13	Herstellung von Textilien	8	7	-	1	-27,3	-36,4	0,0	x
14	Herstellung von Bekleidung	4	2	2	-	0,0	0,0	0,0	0,0
16	Herstellung von Holz-, Flecht-, Korb- und Korkwaren (ohne Möbel)	6	5	1	-	-14,3	0,0	x	x
18	Herstellung von Druckerzeugnissen; Vervielfältigung von Ton-, Bild- und Datenträgern	18	18	-	-	38,5	63,6	x	0,0
25	Herstellung von Metallerzeugnissen	11	11	-	-	-38,9	-26,7	x	x
26	Herstellung von Datenverarbeitungsgeräten, elektrischen und optischen Erzeugnissen	1	1	-	-	0,0	0,0	0,0	0,0
27	Herstellung von elektrischen Ausrüstungen	1	1	-	-	x	x	0,0	0,0
28	Maschinenbau	1	1	-	-	-75,0	-66,7	x	0,0
29	Herstellung von Kraftwagen u. Kraftwagenteilen	1	1	-	-	-50,0	-50,0	0,0	0,0
31	Herstellung von Möbeln	2	1	-	1	100,0	0,0	0,0	x
D	Energieversorgung	17	16	-	1	54,5	60,0	x	x
E	Wasserversorgung; Entsorgung, Beseitigung von Umweltverschmutzung	4	4	-	-	100,0	100,0	0,0	0,0
F	Baugewerbe	231	187	30	14	15,5	9,4	30,4	133,3
G	Handel; Instandsetzung und Reparatur von Kfz	586	499	50	37	-4,1	-6,7	6,4	27,6
	darunter								
45	Kfz-Handel; Instandsetzung u. Reparatur von Kfz	73	62	8	3	-3,9	-11,4	60,0	200,0
46	Handelsvermittlung und Großhandel (ohne Kfz)	120	100	15	5	-11,8	-16,0	25,0	0,0
47	Einzelhandel (ohne Kfz)	393	337	27	29	-1,5	-2,6	-10,0	26,1
H	Verkehr und Lagerei	92	81	7	4	50,8	47,3	133,3	33,3
	darunter								
49	Landverkehr und Transport in Rohrfernleitungen	56	50	2	4	60,0	66,7	0,0	33,3
53	Post-, Kurier- und Expressdienste	14	12	2	-	27,3	20,0	100,0	0,0
I	Gastgewerbe	178	123	-	55	-20,5	-16,3	x	-23,6
55	Beherbergung	20	16	-	4	-16,7	0,0	x	-42,9
56	Gastronomie	158	107	-	51	-21,0	-18,3	x	-21,5
J	Information und Kommunikation	121	104	17	-	-24,8	-25,7	-5,6	x
	darunter								
58	Verlagswesen	11	10	1	-	57,1	150,0	-66,7	0,0
61	Telekommunikation	2	2	-	-	0,0	100,0	x	0,0
62	Erbringung von Dienstleistungen der Informationstechnologie	77	64	13	-	-29,4	-34,0	30,0	x
63	Informationsdienstleistungen	3	3	-	-	-75,0	-72,7	x	0,0
K	Finanz-, Versicherungsdienstleistungen	113	87	23	3	15,3	6,1	64,3	50,0
	darunter								
66	Mit Finanz- und Versicherungsdienstleistungen verbundene Tätigkeiten	89	69	17	3	17,1	9,5	54,5	50,0
L	Grundstücks- und Wohnungswesen	57	49	8	-	-14,9	-3,9	-42,9	x
M	Freiberufliche, wissenschaftliche und technische Dienstleistungen	296	252	41	3	1,7	10,0	-22,6	-66,7
	darunter								
70	Verwaltung und Führung von Unternehmen; Unternehmensberatung	46	40	6	-	4,5	42,9	-57,1	x
73	Werbung und Marktforschung	94	78	16	-	28,8	21,9	77,8	0,0
N	Sonstige wirtschaftliche Dienstleistungen	514	460	39	15	-12,3	-15,9	21,9	114,3
	darunter								
77	Vermietung von beweglichen Sachen	56	52	3	1	40,0	33,3	x	0,0
78	Vermietung und Überlassung von Arbeitskräften	9	4	4	1	-18,2	-55,6	100,0	x
79	Reisebüros, -veranstalter und sonstige Reservierungsdienstleistungen	10	9	1	-	-9,1	-10,0	x	x
81	Gebäudebetreuung; Garten- und Landschaftsbau	255	232	14	9	-16,9	-18,6	-22,2	125,0
P	Erziehung und Unterricht	63	52	8	3	-31,5	-37,3	14,3	50,0
Q	Gesundheits- und Sozialwesen	43	33	8	2	13,2	0,0	100,0	100,0
R	Kunst, Unterhaltung und Erholung	70	57	7	6	14,8	16,3	-12,5	50,0
S	Erbringung von sonstigen Dienstleistungen	264	224	21	19	-1,1	-3,4	16,7	11,8
	Sonstige Tätigkeiten	-	-	-	-	0,0	0,0	0,0	0,0
	<b>Insgesamt</b>	<b>2 797</b>	<b>2 354</b>	<b>271</b>	<b>172</b>	<b>-5,3</b>	<b>-6,7</b>	<b>4,2</b>	<b>1,8</b>

WZ 2008	Wirtschaftszweig	Abmeldungen im Juni 2025				Veränderung zum Mai 2025			
		ins- gesamt	davon			ins- gesamt	davon		
			Aufgabe	Fortzug	Über- gabe		Aufgabe	Fortzug	Über- gabe
Anzahl				%					
A	Land- und Forstwirtschaft, Fischerei	9	6	2	1	28,6	20,0	0,0	x
B	Bergbau und Gewinnung von Steinen und Erden	-	-	-	-	x	0,0	x	0,0
C	Verarbeitendes Gewerbe	137	117	8	12	0,0	0,0	-33,3	50,0
	darunter								
10	Herstellung von Nahrungs- und Futtermitteln	20	14	-	6	-9,1	-17,6	x	200,0
11	Getränkeherstellung	2	1	-	1	-33,3	-50,0	0,0	0,0
13	Herstellung von Textilien	9	8	-	1	-25,0	-27,3	x	x
14	Herstellung von Bekleidung	6	6	-	-	-53,8	-45,5	x	0,0
16	Herstellung von Holz-, Flecht-, Korb- und Korkwaren (ohne Möbel)	10	9	1	-	-16,7	-10,0	x	x
18	Herstellung von Druckerzeugnissen; Vervielfältigung von Ton-, Bild- und Datenträgern	12	12	-	-	71,4	140,0	x	0,0
25	Herstellung von Metallerzeugnissen	14	12	1	1	0,0	0,0	0,0	0,0
26	Herstellung von Datenverarbeitungsgeräten, elektrischen und optischen Erzeugnissen	1	1	-	-	x	x	0,0	0,0
27	Herstellung von elektrischen Ausrüstungen	1	1	-	-	-75,0	-66,7	0,0	x
28	Maschinenbau	4	3	1	-	100,0	50,0	x	0,0
29	Herstellung von Kraftwagen u. Kraftwagenteilen	1	1	-	-	-50,0	-50,0	0,0	0,0
31	Herstellung von Möbeln	2	2	-	-	100,0	100,0	0,0	0,0
D	Energieversorgung	8	7	-	1	-20,0	0,0	x	-50,0
E	Wasserversorgung; Entsorgung, Beseitigung von Umweltverschmutzung	-	-	-	-	x	x	0,0	0,0
F	Baugewerbe	248	214	25	9	27,8	36,3	-13,8	12,5
G	Handel; Instandsetzung und Reparatur von Kfz	565	479	55	31	-8,7	-11,6	3,8	29,2
	darunter								
45	Kfz-Handel; Instandsetzung u. Reparatur von Kfz	72	58	8	6	0,0	0,0	60,0	-33,3
46	Handelsvermittlung und Großhandel (ohne Kfz)	112	96	12	4	-32,9	-34,7	-36,8	300,0
47	Einzelhandel (ohne Kfz)	381	325	35	21	0,3	-3,6	20,7	50,0
H	Verkehr und Lagerei	67	62	4	1	-4,3	1,6	-33,3	-66,7
	darunter								
49	Landverkehr und Transport in Rohrfernleitungen	39	36	2	1	-22,0	-18,2	-50,0	-50,0
53	Post-, Kurier- und Expressdienste	17	16	1	-	30,8	45,5	0,0	x
I	Gastgewerbe	208	156	3	49	0,5	4,0	0,0	-9,3
55	Beherbergung	24	17	2	5	33,3	30,8	x	0,0
56	Gastronomie	184	139	1	44	-2,6	1,5	-66,7	-10,2
J	Information und Kommunikation	89	71	16	2	-19,1	-22,8	-5,9	100,0
	darunter								
58	Verlagswesen	7	6	1	-	16,7	0,0	x	0,0
61	Telekommunikation	2	-	1	1	-33,3	x	0,0	x
62	Erbringung von Dienstleistungen der Informationstechnologie	62	49	12	1	-10,1	-15,5	9,1	x
63	Informationsdienstleistungen	6	5	1	-	-14,3	-28,6	x	0,0
K	Finanz-, Versicherungsdienstleistungen	75	56	17	2	-27,2	-31,7	-15,0	100,0
	darunter								
66	Mit Finanz- und Versicherungsdienstleistungen verbundene Tätigkeiten	66	52	12	2	-25,0	-25,7	-29,4	100,0
L	Grundstücks- und Wohnungswesen	45	30	14	1	-64,3	-73,7	75,0	-75,0
M	Freiberufliche, wissenschaftliche und technische Dienstleistungen	197	161	33	3	-19,6	-19,5	-5,7	-70,0
	darunter								
70	Verwaltung und Führung von Unternehmen; Unternehmensberatung	30	24	5	1	-9,1	-7,7	-28,6	x
73	Werbung und Marktforschung	69	60	8	1	7,8	9,1	33,3	-66,7
N	Sonstige wirtschaftliche Dienstleistungen	338	278	45	15	-7,7	-12,0	4,7	114,3
	darunter								
77	Vermietung von beweglichen Sachen	25	19	5	1	0,0	-9,5	150,0	-50,0
78	Vermietung und Überlassung von Arbeitskräften	14	12	2	-	55,6	71,4	0,0	0,0
79	Reisebüros, -veranstalter und sonstige Reservierungsdienstleistungen	9	6	2	1	28,6	0,0	x	0,0
81	Gebäudebetreuung; Garten- und Landschaftsbau	137	107	21	9	-20,8	-27,2	-8,7	200,0
P	Erziehung und Unterricht	50	41	6	3	-19,4	-25,5	50,0	0,0
Q	Gesundheits- und Sozialwesen	58	48	10	-	107,1	140,0	25,0	0,0
R	Kunst, Unterhaltung und Erholung	59	47	7	5	-1,7	11,9	-53,3	66,7
S	Erbringung von sonstigen Dienstleistungen	227	187	27	13	10,2	3,3	68,8	44,4
	Sonstige Tätigkeiten	-	-	-	-	0,0	0,0	0,0	0,0
	<b>Insgesamt</b>	<b>2 380</b>	<b>1 960</b>	<b>272</b>	<b>148</b>	<b>-6,7</b>	<b>-8,5</b>	<b>-0,4</b>	<b>8,0</b>

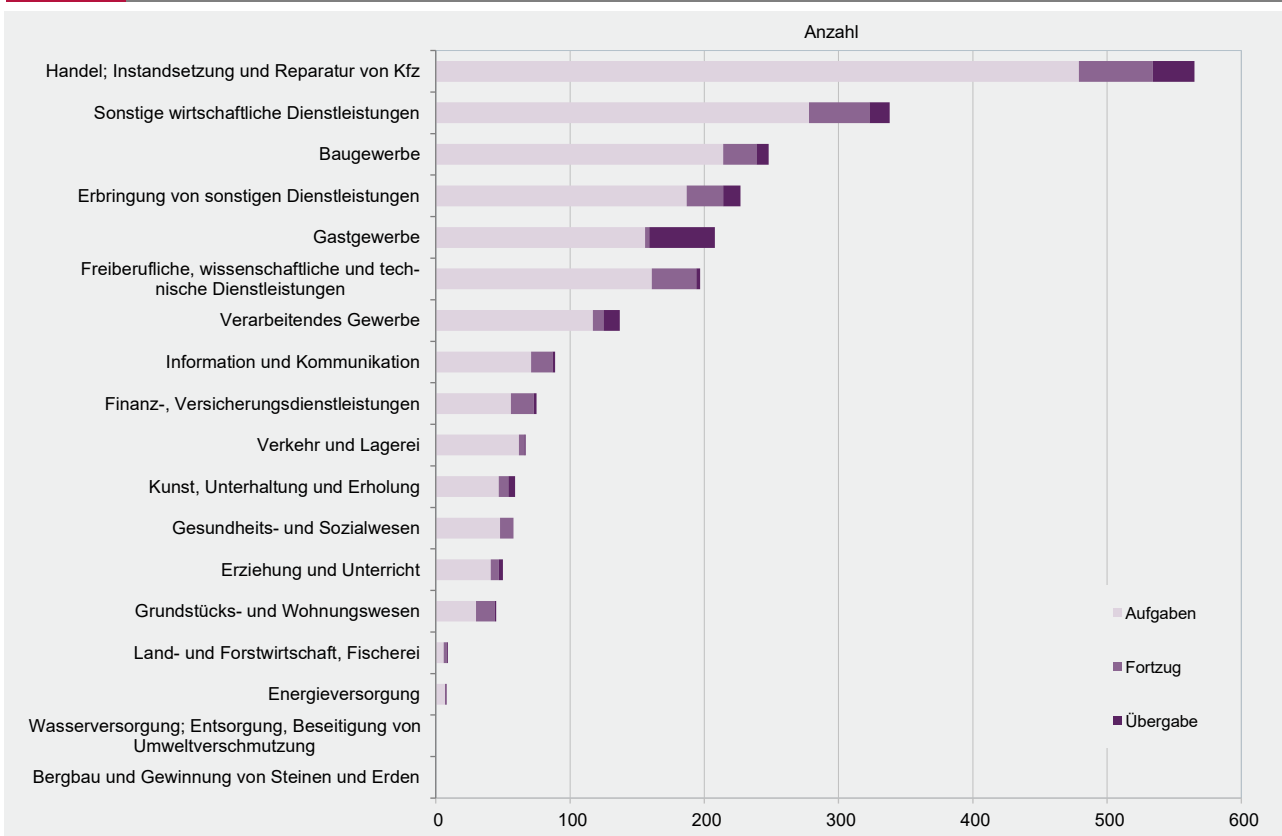
G 2

Gewerbeabmeldungen im Juni 2025 nach Wirtschaftszweigabschnitten



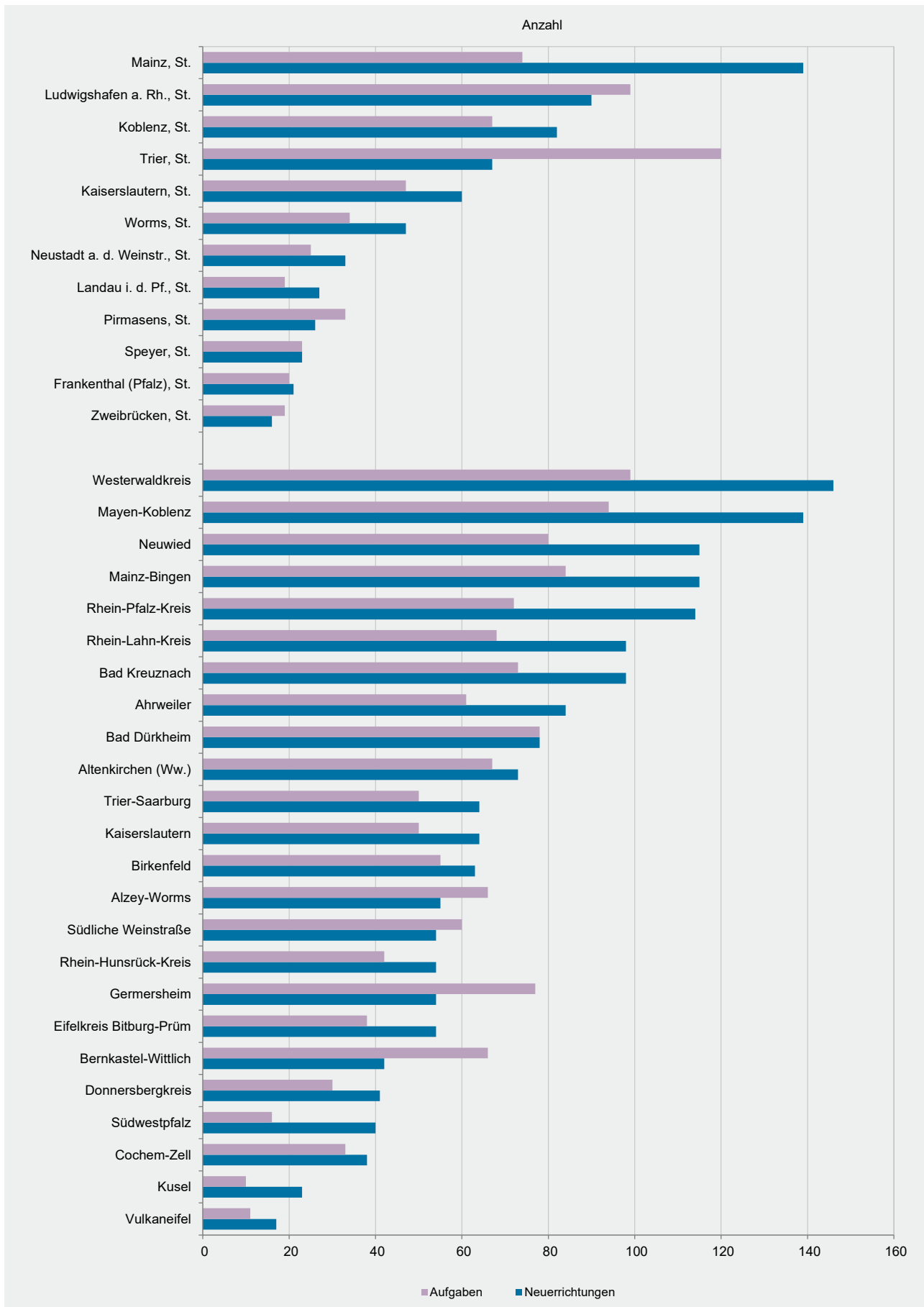
G 3

Gewerbeabmeldungen im Juni 2025 nach Wirtschaftszweigabschnitten



Verwaltungsbereich	Anmeldungen im Juni 2025				Veränderung zum Mai 2025			
	insgesamt	davon			insgesamt	davon		
		Neuerichtung	Zuzug	Übernahme		Neuerichtung	Zuzug	Übernahme
Anzahl				%				
Frankenthal (Pfalz), St.	24	21	2	1	-57,9	-53,3	-80,0	-50,0
Kaiserslautern, St.	64	60	2	2	-32,6	-27,7	-71,4	-60,0
Koblenz, St.	98	82	9	7	-8,4	-9,9	12,5	-12,5
Landau i. d. Pf., St.	32	27	5	-	-27,3	-30,8	0,0	0,0
Ludwigshafen a. Rh., St.	100	90	8	2	-13,0	-14,3	x	-77,8
Mainz, St.	149	139	4	6	-21,2	-21,9	-55,6	200,0
Neustadt a. d. Weinstr., St.	38	33	3	2	8,6	17,9	0,0	-50,0
Pirmasens, St.	31	26	5	-	-20,5	-23,5	0,0	0,0
Speyer, St.	31	23	5	3	-26,2	-39,5	150,0	50,0
Trier, St.	74	67	3	4	7,2	9,8	-25,0	0,0
Worms, St.	54	47	1	6	12,5	20,5	-50,0	-14,3
Zweibrücken, St.	22	16	3	3	-15,4	-27,3	0,0	200,0
Ahrweiler	106	84	17	5	-6,2	-14,3	88,9	-16,7
Altenkirchen (Ww.)	87	73	11	3	1,2	-3,9	57,1	0,0
Alzey-Worms	67	55	9	3	-23,9	-26,7	0,0	-25,0
Bad Dürkheim	104	78	13	13	28,4	34,5	0,0	30,0
Bad Kreuznach	120	98	16	6	23,7	16,7	100,0	20,0
Bernkastel-Wittlich	60	42	10	8	-14,3	-27,6	25,0	100,0
Birkenfeld	76	63	7	6	90,0	85,3	133,3	100,0
Cochem-Zell	55	38	6	11	5,8	-13,6	x	57,1
Donnersbergkreis	48	41	5	2	11,6	17,1	0,0	-33,3
Eifelkreis Bitburg-Prüm	59	54	1	4	22,9	17,4	0,0	300,0
Germersheim	61	54	3	4	-40,8	-40,7	-40,0	-42,9
Kaiserslautern	71	64	3	4	-9,0	3,2	-57,1	-55,6
Kusel	31	23	6	2	6,9	-17,9	x	x
Mainz-Bingen	141	115	16	10	-2,8	0,9	-33,3	42,9
Mayen-Koblenz	162	139	17	6	0,6	-1,4	54,5	-33,3
Neuwied	129	115	9	5	8,4	5,5	28,6	66,7
Rhein-Hunsrück-Kreis	66	54	7	5	-17,5	-23,9	16,7	66,7
Rhein-Lahn-Kreis	119	98	14	7	20,2	14,0	75,0	40,0
Rhein-Pfalz-Kreis	134	114	14	6	26,4	32,6	0,0	0,0
Südliche Weinstraße	67	54	10	3	-27,2	-27,0	-33,3	0,0
Südwestpfalz	48	40	5	3	-14,3	-11,1	-16,7	-40,0
Trier-Saarburg	74	64	5	5	-11,9	-4,5	-50,0	-28,6
Vulkaneifel	25	17	2	6	-46,8	-54,1	-60,0	20,0
Westerwaldkreis	170	146	15	9	0,0	2,8	-16,7	-10,0
Rheinland-Pfalz	2 797	2 354	271	172	-5,3	-6,7	4,2	1,8
kreisfreie Städte	717	631	50	36	-17,2	-17,3	-15,3	-18,2
Landkreise	2 080	1 723	221	136	-0,3	-2,2	10,0	8,8
Industrie- und Handelskammer								
Kammerbezirk Koblenz	1 188	990	128	70	5,7	1,4	48,8	12,9
Kammerbezirk Pfalz	906	764	92	50	-13,0	-12,5	-9,8	-24,2
Kammerbezirk Rheinhessen	411	356	30	25	-12,6	-12,3	-31,8	25,0
Kammerbezirk Trier	292	244	21	27	-8,2	-9,3	-25,0	28,6

Verwaltungsbereich	Abmeldungen im Juni 2025				Veränderung zum Mai 2025			
	ins- gesamt	davon			ins- gesamt	davon		
		Aufgabe	Fortzug	Über- gabe		Aufgabe	Fortzug	Über- gabe
Anzahl				%				
Frankenthal (Pfalz), St.	24	20	3	1	-51,0	-44,4	-75,0	0,0
Kaiserslautern, St.	50	47	2	1	-24,2	-24,2	0,0	-50,0
Koblenz, St.	78	67	7	4	-10,3	-2,9	-36,4	-42,9
Landau i. d. Pf., St.	21	19	2	-	-43,2	-34,5	-66,7	x
Ludwigshafen a. Rh., St.	117	99	9	9	-17,0	-18,2	-35,7	50,0
Mainz, St.	93	74	14	5	-52,3	-55,4	-44,0	25,0
Neustadt a. d. Weinstr., St.	29	25	2	2	31,8	25,0	x	0,0
Pirmasens, St.	34	33	1	-	78,9	83,3	0,0	0,0
Speyer, St.	27	23	3	1	-35,7	-39,5	0,0	0,0
Trier, St.	128	120	6	2	-23,8	-21,6	-45,5	-50,0
Worms, St.	45	34	2	9	9,8	21,4	-50,0	0,0
Zweibrücken, St.	22	19	-	3	22,2	26,7	x	200,0
Ahrweiler	80	61	14	5	5,3	0,0	55,6	-16,7
Altenkirchen (Ww.)	76	67	6	3	18,8	17,5	50,0	0,0
Alzey-Worms	87	66	14	7	22,5	29,4	16,7	-12,5
Bad Dürkheim	95	78	11	6	37,7	39,3	0,0	200,0
Bad Kreuznach	92	73	11	8	3,4	5,8	-26,7	60,0
Bernkastel-Wittlich	78	66	6	6	62,5	43,5	x	200,0
Birkenfeld	67	55	5	7	76,3	57,1	x	133,3
Cochem-Zell	44	33	5	6	29,4	32,0	25,0	20,0
Donnersbergkreis	36	30	5	1	-5,3	0,0	0,0	-66,7
Eifelkreis Bitburg-Prüm	46	38	5	3	9,5	5,6	25,0	50,0
Germersheim	88	77	8	3	22,2	26,2	14,3	-25,0
Kaiserslautern	59	50	6	3	-3,3	-2,0	20,0	-40,0
Kusel	16	10	3	3	-48,4	-66,7	200,0	x
Mainz-Bingen	108	84	14	10	-16,9	-25,0	27,3	42,9
Mayen-Koblenz	125	94	24	7	7,8	0,0	84,6	-22,2
Neuwied	96	80	8	8	-6,8	-7,0	-42,9	166,7
Rhein-Hunsrück-Kreis	50	42	3	5	-19,4	-16,0	-66,7	66,7
Rhein-Lahn-Kreis	87	68	11	8	24,3	23,6	0,0	100,0
Rhein-Pfalz-Kreis	85	72	13	-	3,7	4,3	30,0	x
Südliche Weinstraße	72	60	12	-	18,0	17,6	50,0	x
Südwestpfalz	25	16	8	1	-47,9	-57,9	0,0	-50,0
Trier-Saarburg	61	50	8	3	-16,4	-18,0	60,0	-57,1
Vulkaneifel	13	11	1	1	-71,7	-73,2	-66,7	-50,0
Westerwaldkreis	126	99	20	7	-11,9	-18,9	53,8	-12,5
Rheinland-Pfalz	2 380	1 960	272	148	-6,7	-8,5	-0,4	8,0
kreisfreie Städte	668	580	51	37	-24,5	-23,2	-44,0	-5,1
Landkreise	1 712	1 380	221	111	2,7	-0,5	21,4	13,3
Industrie- und Handelskammer								
Kammerbezirk Koblenz	921	739	114	68	4,4	2,2	10,7	21,4
Kammerbezirk Pfalz	800	678	88	34	-6,5	-6,5	-7,4	-5,6
Kammerbezirk Rheinhessen	333	258	44	31	-23,8	-27,7	-15,4	10,7
Kammerbezirk Trier	326	285	26	15	-13,5	-15,4	13,0	-11,8



WZ 2008	Wirtschaftszweig	Neugründungen						Gewerbetreibende	
		ins- gesamt	Betriebsgründungen			sonstige Neugründ.		ins- gesamt	darunter: weiblich
			ins- gesamt	Haupt- nieder- lassung	Zweignie- derlassung unselbst. Zweigstelle	ins- gesamt	darunter: Neben- erwerb		
Anzahl									
A	Land- und Forstwirtschaft, Fischerei	14	2	2	-	12	10	16	7
B	Bergbau und Gewinnung von Steinen und Erden	-	-	-	-	-	-	-	-
C	Verarbeitendes Gewerbe	110	25	21	4	85	72	121	51
	darunter								
10	Herstellung von Nahrungs- und Futtermitteln	4	2	1	1	2	-	5	2
11	Getränkeherstellung	1	1	1	-	-	-	2	1
13	Herstellung von Textilien	7	1	1	-	6	6	7	6
14	Herstellung von Bekleidung	2	1	1	-	1	1	2	1
16	Herstellung von Holz-, Flecht-, Korb- und Korkwaren (ohne Möbel)	5	1	1	-	4	4	5	1
18	Herstellung von Druckerzeugnissen; Vervielfältigung von Ton-, Bild- und Datenträgern	18	4	4	-	14	13	22	5
25	Herstellung von Metallerzeugnissen	11	3	3	-	8	7	12	-
26	Herstellung von Datenverarbeitungsgeräten, elektrischen und optischen Erzeugnissen	1	-	-	-	1	1	1	-
27	Herstellung von elektrischen Ausrüstungen	-	-	-	-	-	-	-	-
28	Maschinenbau	1	-	-	-	1	1	1	-
29	Herstellung von Kraftwagen u. Kraftwagenteilen	1	1	1	-	-	-	1	-
31	Herstellung von Möbeln	1	-	-	-	1	1	1	1
D	Energieversorgung	16	10	10	-	6	4	24	9
E	Wasserversorgung; Entsorgung, Beseitigung von Umweltverschmutzung	4	2	2	-	2	-	4	-
F	Baugewerbe	186	56	52	4	130	65	196	12
G	Handel; Instandsetzung und Reparatur von Kfz	497	70	37	33	427	286	524	182
	darunter								
45	Kfz-Handel; Instandsetzung u. Reparatur von Kfz	61	15	7	8	46	23	65	4
46	Handelsvermittlung und Großhandel (ohne Kfz)	100	18	15	3	82	51	105	38
47	Einzelhandel (ohne Kfz)	336	37	15	22	299	212	354	140
H	Verkehr und Lagerei	81	17	10	7	64	33	86	12
	darunter								
49	Landverkehr und Transport in Rohrfernleitungen	50	12	7	5	38	19	54	8
53	Post-, Kurier- und Expressdienste	12	-	-	-	12	5	12	-
I	Gastgewerbe	123	34	24	10	89	38	135	35
55	Beherbergung	16	5	3	2	11	9	20	5
56	Gastronomie	107	29	21	8	78	29	115	30
J	Information und Kommunikation	103	13	11	2	90	69	110	21
	darunter								
58	Verlagswesen	10	1	1	-	9	6	10	1
61	Telekommunikation	2	-	-	-	2	1	2	-
62	Erbringung von Dienstleistungen der Informationstechnologie	63	11	9	2	52	39	69	7
63	Informationsdienstleistungen	3	1	1	-	2	-	3	-
K	Finanz-, Versicherungsdienstleistungen	86	19	19	-	67	32	89	19
	darunter								
66	Mit Finanz- und Versicherungsdienstleistungen verbundene Tätigkeiten	69	7	7	-	62	28	70	17
L	Grundstücks- und Wohnungswesen	48	20	19	1	28	13	61	9
M	Freiberufliche, wissenschaftliche und technische Dienstleistungen	252	49	42	7	203	147	275	110
	darunter								
70	Verwaltung und Führung von Unternehmen; Unternehmensberatung	40	14	13	1	26	14	44	8
73	Werbung und Marktforschung	78	5	5	-	73	54	80	36
N	Sonstige wirtschaftliche Dienstleistungen	460	61	57	4	399	236	490	101
	darunter								
77	Vermietung von beweglichen Sachen	52	8	8	-	44	35	60	15
78	Vermietung und Überlassung von Arbeitskräften	4	3	2	1	1	-	7	1
79	Reisebüros, -veranstalter und sonstige Reservierungsdienstleistungen	9	-	-	-	9	9	9	4
81	Gebäudebetreuung; Garten- und Landschaftsbau	232	29	29	-	203	132	242	38
P	Erziehung und Unterricht	52	8	4	4	44	31	57	24
Q	Gesundheits- und Sozialwesen	33	7	3	4	26	17	37	24
R	Kunst, Unterhaltung und Erholung	57	11	9	2	46	34	64	21
S	Erbringung von sonstigen Dienstleistungen	224	34	30	4	190	136	233	144
	Sonstige Tätigkeiten	-	-	-	-	-	-	-	-
	<b>Insgesamt</b>	<b>2 346</b>	<b>438</b>	<b>352</b>	<b>86</b>	<b>1 908</b>	<b>1 223</b>	<b>2 522</b>	<b>781</b>

WZ 2008	Wirtschaftszweig	Vollständige Aufgaben						Gewerbetreibende	
		ins- gesamt	Betriebsaufgaben			sonstige Stillleg.		ins- gesamt	darunter: weiblich
			ins- gesamt	Haupt- nieder- lassung	Zweignie- derlassung unselbst. Zweigstelle	ins- gesamt	darunter: Neben- erwerb		
Anzahl									
A	Land- und Forstwirtschaft, Fischerei	6	-	-	-	6	4	7	3
B	Bergbau und Gewinnung von Steinen und Erden	-	-	-	-	-	-	-	-
C	Verarbeitendes Gewerbe	116	30	29	1	86	60	126	49
	darunter								
10	Herstellung von Nahrungs- und Futtermitteln	14	4	4	-	10	3	14	5
11	Getränkeherstellung	1	-	-	-	1	1	1	-
13	Herstellung von Textilien	8	2	2	-	6	5	9	5
14	Herstellung von Bekleidung	6	1	1	-	5	4	6	4
16	Herstellung von Holz-, Flecht-, Korb- und Korkwaren (ohne Möbel)	9	2	2	-	7	5	10	2
18	Herstellung von Druckerzeugnissen; Vervielfältigung von Ton-, Bild- und Datenträgern	12	2	2	-	10	9	13	3
25	Herstellung von Metallerzeugnissen	12	6	6	-	6	4	12	2
26	Herstellung von Datenverarbeitungsgeräten, elektrischen und optischen Erzeugnissen	1	-	-	-	1	1	1	-
27	Herstellung von elektrischen Ausrüstungen	1	-	-	-	1	1	1	-
28	Maschinenbau	3	2	2	-	1	-	5	-
29	Herstellung von Kraftwagen u. Kraftwagenteilen	1	-	-	-	1	-	1	-
31	Herstellung von Möbeln	2	1	1	-	1	1	3	1
D	Energieversorgung	7	2	1	1	5	4	8	2
E	Wasserversorgung; Entsorgung, Beseitigung von Umweltverschmutzung	-	-	-	-	-	-	-	-
F	Baugewerbe	213	47	41	6	166	43	222	20
G	Handel; Instandsetzung und Reparatur von Kfz	477	121	80	41	356	199	509	185
	darunter								
45	Kfz-Handel; Instandsetzung u. Reparatur von Kfz	58	24	22	2	34	10	60	7
46	Handelsvermittlung und Großhandel (ohne Kfz)	94	21	16	5	73	41	97	42
47	Einzelhandel (ohne Kfz)	325	76	42	34	249	148	352	136
H	Verkehr und Lagerei	61	20	14	6	41	23	67	11
	darunter								
49	Landverkehr und Transport in Rohrfernleitungen	35	9	8	1	26	13	37	4
53	Post-, Kurier- und Expressdienste	16	6	4	2	10	7	19	6
I	Gastgewerbe	156	56	46	10	100	31	167	70
55	Beherbergung	17	2	2	-	15	10	20	10
56	Gastronomie	139	54	44	10	85	21	147	60
J	Information und Kommunikation	70	9	8	1	61	38	75	23
	darunter								
58	Verlagswesen	6	-	-	-	6	1	6	3
61	Telekommunikation	-	-	-	-	-	-	-	-
62	Erbringung von Dienstleistungen der Informationstechnologie	48	8	7	1	40	26	50	12
63	Informationsdienstleistungen	5	1	1	-	4	3	6	3
K	Finanz-, Versicherungsdienstleistungen	56	10	5	5	46	15	55	10
	darunter								
66	Mit Finanz- und Versicherungsdienstleistungen verbundene Tätigkeiten	52	7	3	4	45	15	51	10
L	Grundstücks- und Wohnungswesen	29	8	7	1	21	8	31	12
M	Freiberufliche, wissenschaftliche und technische Dienstleistungen	158	20	19	1	138	79	165	71
	darunter								
70	Verwaltung und Führung von Unternehmen; Unternehmensberatung	22	7	6	1	15	8	23	8
73	Werbung und Marktforschung	60	3	3	-	57	34	62	33
N	Sonstige wirtschaftliche Dienstleistungen	277	34	26	8	243	134	297	78
	darunter								
77	Vermietung von beweglichen Sachen	19	3	3	-	16	8	22	6
78	Vermietung und Überlassung von Arbeitskräften	12	5	3	2	7	6	12	1
79	Reisebüros, -veranstalter und sonstige Reservierungsdienstleistungen	6	-	-	-	6	4	7	4
81	Gebäudebetreuung; Garten- und Landschaftsbau	106	11	10	1	95	46	110	15
P	Erziehung und Unterricht	41	3	-	3	38	26	42	23
Q	Gesundheits- und Sozialwesen	47	6	4	2	41	31	50	39
R	Kunst, Unterhaltung und Erholung	47	12	7	5	35	24	50	16
S	Erbringung von sonstigen Dienstleistungen	187	27	19	8	160	92	193	130
	Sonstige Tätigkeiten	-	-	-	-	-	-	-	-
	<b>Insgesamt</b>	<b>1 948</b>	<b>405</b>	<b>306</b>	<b>99</b>	<b>1 543</b>	<b>811</b>	<b>2 064</b>	<b>742</b>



Rechtsform Geschlecht Staatsangehörigkeit	Neugründungen						Gewerbetreibende	
	ins- gesamt	Betriebsgründungen			sonstige Neugründ.		ins- gesamt	darunter: weiblich
		ins- gesamt	Haupt- nieder- lassung	Zweignie- derl./unsel- ständige Zweigstelle	ins- gesamt	darunter: Neben- erwerb		
Anzahl								

Insgesamt	2 346	438	352	86	1 908	1 223	2 522	781
-----------	-------	-----	-----	----	-------	-------	-------	-----

## nach der Rechtsform des Unternehmens

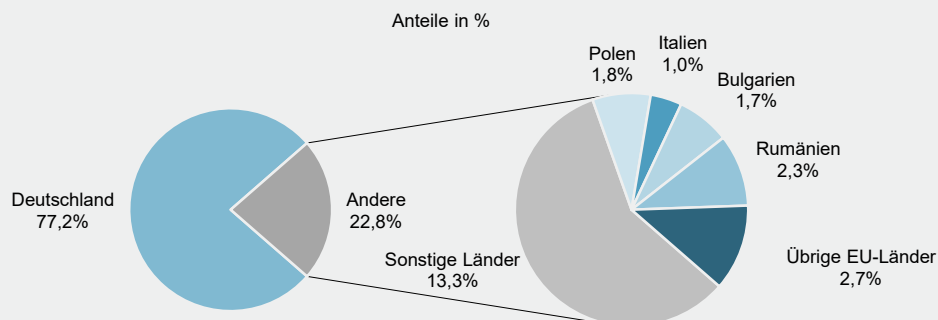
Einzelunternehmen	2 010	154	118	36	1 856	1 171	2 010	693
Offene Handelsgesellschaft	2	2	1	1	-	-	3	1
Kommanditgesellschaft	1	1	1	-	-	-	1	-
Gesellschaft mit beschränkter Haftung & Co.KG	15	15	9	6	-	-	23	1
Gesellschaft des bürgerlichen Rechts	104	52	50	2	52	52	215	55
Aktiengesellschaft	1	1	-	1	-	-	-	-
Gesellschaft mit beschränkter Haftung	206	206	168	38	-	-	263	31
Genossenschaft	1	1	1	-	-	-	1	-
Eingetragener Verein	-	-	-	-	-	-	-	-
Private Company Ltd	-	-	-	-	-	-	-	-
Sonstige Rechtsformen	6	6	4	2	-	-	6	-

## Einzelunternehmer/-innen nach Geschlecht

weiblich	693	52	39	13	641	449	x	x
männlich	1 317	102	79	23	1 215	722	x	x

## Einzelunternehmer/-innen nach ausgewählter Staatsangehörigkeit

Deutschland	1 551	92	63	29	1 459	997	1 551	573
EU-Länder	192	20	19	1	172	74	192	55
Polen	37	1	1	-	36	14	37	10
Italien	20	4	4	-	16	8	20	4
Bulgarien	34	4	4	-	30	10	34	11
Rumänien	46	4	4	-	42	13	46	10
Übrige EU-Länder	55	7	6	1	48	29	55	20
Sonstige Länder	267	42	36	6	225	100	267	65



Rechtsform Geschlecht Staatsangehörigkeit	Vollständige Aufgaben						Gewerbetreibende	
	ins- gesamt	Betriebsaufgaben			sonstige Stilllegungen		ins- gesamt	darunter: weiblich
		ins- gesamt	Haupt- nieder- lassung	Zweigni- derl./unsel- ständige Zweigstelle	ins- gesamt	darunter: Neben- erwerb		
Anzahl								

Insgesamt	1 948	405	306	99	1 543	811	2 064	742
-----------	-------	-----	-----	----	-------	-----	-------	-----

## nach der Rechtsform des Unternehmens

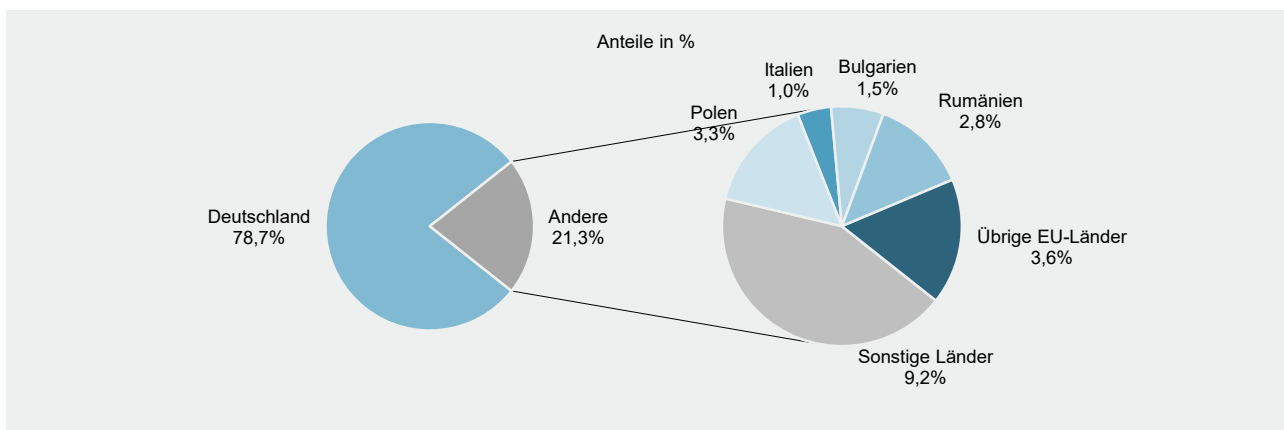
Einzelunternehmen	1 656	153	114	39	1 503	771	1 656	646
Offene Handelsgesellschaft	7	4	4	-	3	3	11	3
Kommanditgesellschaft	4	4	1	3	-	-	5	-
Gesellschaft mit beschränkter Haftung & Co.KG	15	15	10	5	-	-	18	2
Gesellschaft des bürgerlichen Rechts	79	43	43	-	36	36	149	45
Aktiengesellschaft	2	2	-	2	-	-	-	-
Gesellschaft mit beschränkter Haftung	180	180	132	48	-	-	221	44
Genossenschaft	-	-	-	-	-	-	-	-
Eingetragener Verein	2	2	2	-	-	-	2	2
Private Company Ltd	-	-	-	-	-	-	-	-
Sonstige Rechtsformen	3	2	-	2	1	1	2	-

## Einzelunternehmer/-innen nach Geschlecht

weiblich	646	53	41	12	593	363	x	x
männlich	1 010	100	73	27	910	408	x	x

## Einzelunternehmer/-innen nach ausgewählter Staatsangehörigkeit

Deutschland	1 303	122	87	35	1 181	661	1 303	528
EU-Länder	201	11	10	1	190	66	201	73
Polen	54	1	1	-	53	19	54	24
Italien	16	2	2	-	14	5	16	3
Bulgarien	25	1	1	-	24	8	25	7
Rumänien	46	2	2	-	44	11	46	9
Übrige EU-Länder	60	5	4	1	55	23	60	30
Sonstige Länder	152	20	17	3	132	44	152	45



## Impressum

---

Herausgeber:  
Statistisches Landesamt Rheinland-Pfalz  
Mainzer Straße 14-16  
56130 Bad Ems

Telefon: 02603 71-0

E-Mail: [poststelle@statistik.rlp.de](mailto:poststelle@statistik.rlp.de)  
Internet: [www.statistik.rlp.de](http://www.statistik.rlp.de)

Kostenfreier Download im Internet: <https://www.statistik.rlp.de/publikationen/berichte>

---

© Statistisches Landesamt Rheinland-Pfalz · Bad Ems · 2025

Vervielfältigung und Verbreitung, auch auszugsweise, mit Quellenangabe gestattet.