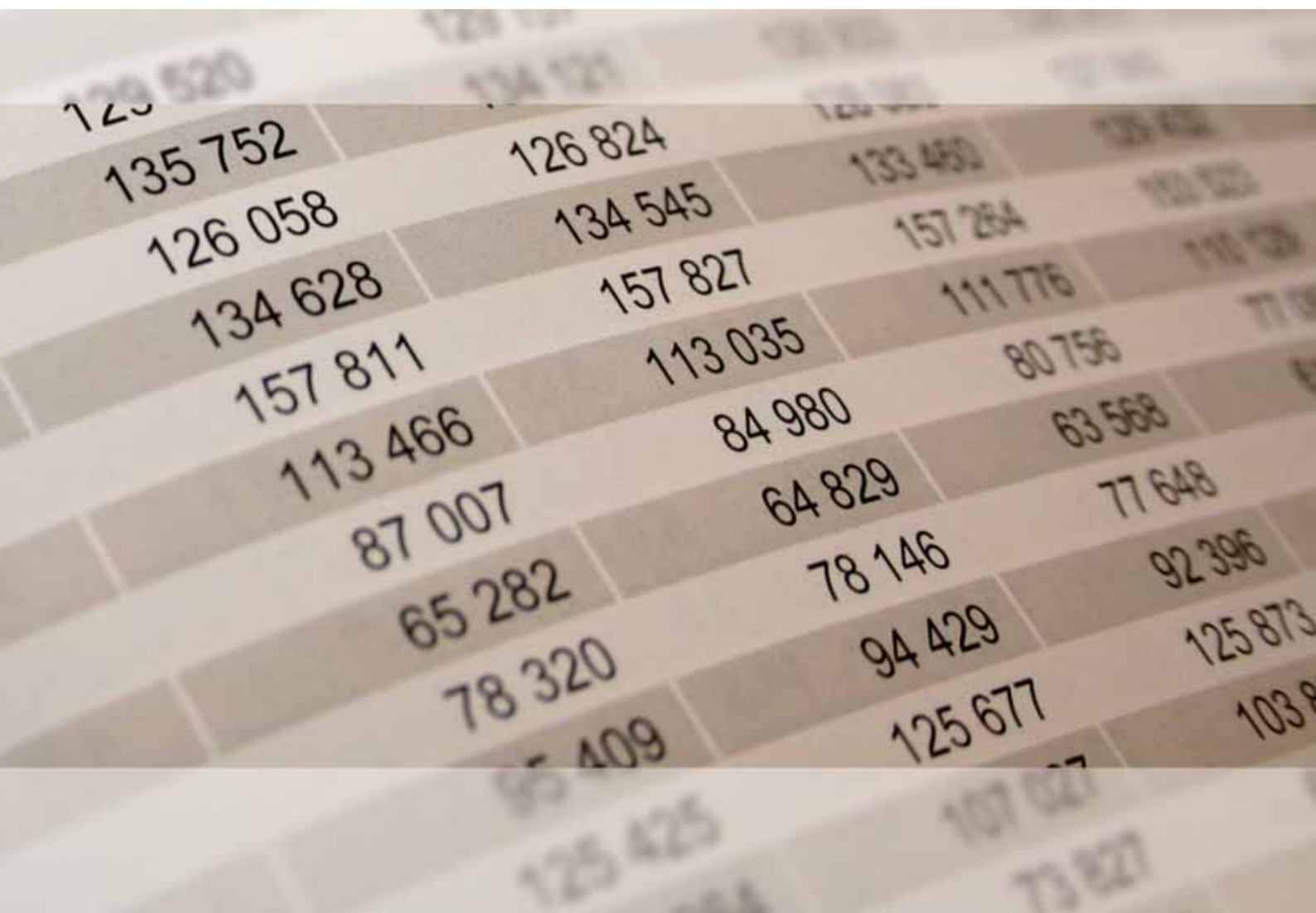




2023

# STATISTISCHE BERICHTE



## Gerichtliche Ehelösungen und Aufhebungen von Lebenspartnerschaften 2022

## Zeichenerklärungen

- 0 Zahl ungleich Null, Betrag jedoch kleiner als die Hälfte von 1 in der letzten ausgewiesenen Stelle
- nichts vorhanden
- . Zahl unbekannt oder geheim
- x Nachweis nicht sinnvoll
- ... Zahl fällt später an
- / keine Angabe, da Zahl nicht sicher genug
- ( ) Aussagewert eingeschränkt, da Zahl statistisch unsicher
- D Durchschnitt
- p vorläufig
- r revidiert
- s geschätzt

Für die Abgrenzung von Größenklassen wird im Allgemeinen anstelle einer ausführlichen Beschreibung „50 bis unter 100“ die Darstellungsform „50 – 100“ verwendet.

Einzelwerte in Tabellen werden im Allgemeinen ohne Rücksicht auf die Endsumme gerundet.

## Abkürzungen

- BGB Bürgerliches Gesetzbuch
- LPartG Lebenspartnerschaftsgesetz

# Inhalt

Seite

|  |          |
|--|----------|
| <b>Informationen zur Statistik .....</b> | <b>4</b> |
|--|----------|

|                      |          |
|----------------------|----------|
| <b>Glossar .....</b> | <b>5</b> |
|----------------------|----------|

## Tabellen

|      |   |    |
|------|---|----|
| T 1  | Urteile in Ehesachen 1950 – 2022 nach Entscheidungen .....  | 7  |
| T 2  | Urteile in Ehesachen 2022 nach Entscheidungen, Antragstellerin und Antragsteller bzw. Klägerin und Kläger ..... | 8  |
| T 3  | Ehescheidungen 1970– 2022 nach Ehedauer .....   | 9  |
| T 4  | Ehescheidungen 2022 nach Alter und Geschlecht der Geschiedenen sowie Ehedauer .....                             | 10 |
| T 5  | Ehescheidungen 2022 nach Alter und Geschlecht der Geschiedenen .....  | 10 |
| T 6  | Ehescheidungen 2022 nach Eheschließungsjahr und Altersunterschied der Geschiedenen .....                        | 11 |
| T 7  | Ehescheidungen 2022 nach Staatsangehörigkeit der Geschiedenen .....   | 11 |
| T 8  | Ehescheidungen 2022 nach Zahl der Kinder und Verwaltungsbezirken .....  | 12 |
| T 9  | Ehescheidungen 2018 – 2022 nach Verwaltungsbezirken .....   | 13 |
| T 10 | Aufhebungen von Lebenspartnerschaften 2022 nach Geschlecht und Staatsangehörigkeit .....                        | 14 |
| T 11 | Aufhebungen von Lebenspartnerschaften 2022 nach Dauer sowie Geschlecht der Lebenspartnerinnen/-partner .....    | 14 |
| T 12 | Aufhebungen von Lebenspartnerschaften 2022 nach Alter der Lebenspartnerinnen/-partner .....                     | 14 |

## Grafiken

|     |  |   |
|-----|--|---|
| G 1 | Ehescheidungen 1950 – 2022.....                                      | 7 |
| G 2 | Ehescheidungen 2022 nach Antragstellerin bzw. Antragsteller .....    | 8 |
| G 3 | Gesamtscheidungsquoten der Eheschließungsjahrgänge 1950 – 2022 ..... | 9 |

# Informationen zur Statistik

## Ziel der Statistik

Die Statistiken der gerichtlichen Ehelösungen und Aufhebungen von Lebenspartnerschaften sind ein Bestandteil der Bevölkerungsstatistik. Sie liefern die Grunddaten über die Zahl der rechtskräftigen Beschlüsse in Ehescheidungs- oder Aufhebungssachen sowie soziodemographische Merkmale zu den betroffenen Ehegatten bzw. Lebenspartnern. Gerichtliche Ehelösungen beziehen sich nahezu ausschließlich auf Ehescheidungen. Weitere Formen wie Aufhebung oder Nichtigkeit der Ehe, haben zahlenmäßig kaum Bedeutung.

## Rechtsgrundlage

Bevölkerungstatistikgesetz (BevStatG) in der Fassung der Bekanntmachung vom 20. April 2013 (BGBl. I S. 826), in der jeweils gültigen Fassung, in Verbindung mit der Neufassung der Anordnung über die Erhebung von statistischen Daten in Familiensachen (F-Statistik) vom 1. September 2009. Für die gerichtlichen Ehelösungen sind die Vorschriften des Bürgerlichen Gesetzbuches maßgeblich (§§ 1564 ff.). Eine grundlegende Änderung hatte es hierzu durch das Erste Gesetz zur Reform des Ehe- und Familienrechts (1. EheRG) vom 14. Juli 1976 (BGBl. I S. 1421) gegeben, das zum 1. Juli 1977 in Kraft getreten ist.

## Erhebungsumfang

Die Statistiken der gerichtlichen Ehelösungen und Aufhebungen von Lebenspartnerschaften sind Vollerhebungen mit Auskunftspflicht. Die Daten werden von den Amtsgerichten im Rahmen der Justizstatistik über Familiensachen übermittelt und beinhalten alle rechtskräftigen Beschlüsse in Ehe- und Aufhebungssachen.

## Regionale Ebene

Ergebnisse liegen auf Kreisebene vor. Die regionale Zuordnung richtet sich dabei nach dem für den Gerichtsstand maßgeblichen Wohnort.

## Besondere fachliche Hinweise

Die Berechnung der Scheidungsrate erfolgt je 1 000 bestehende Ehen am 31.12. des Vorjahres zum aktuellen Berichtsjahr (= Verheiratete Bevölkerung/2). Ab dem Berichtsjahr 2011 basieren die Zahlen auf den Ergebnissen des Zensus 2011. Gegenüber den auf Basis der Volkszählung 1987 fortgeschriebenen Bevölkerungsdaten nach Familienstand haben sich deutliche Veränderungen ergeben. Der Rückgang der Scheidungsraten ist teilweise auf die Veränderung der Berechnungsgrundlagen zurückzuführen. Die in den Zeitreihen dargestellten regionalen Ergebnisse beziehen sich immer auf den in dem jeweiligen Berichtsjahr geltenden Gebietsstand.

Die Gesamtscheidungsquoten ergeben sich aus der Summierung der bis zum aktuellen Berichtsjahr geschiedenen Ehen des jeweiligen Eheschließungsjahrgangs.

Ab dem Jahr 2019 sind auch Scheidungen gleichgeschlechtlicher Paare in der Statistik enthalten.

# Glossar

## Aufhebung von Lebenspartnerschaften

Die Lebenspartnerschaft wird auf Antrag eines oder beider Lebenspartner durch gerichtliches Urteil aufgehoben. Seit Januar 2005 sind die Voraussetzungen für die Aufhebung der Lebenspartnerschaft den Voraussetzungen für die Scheidung einer Ehe gleichgestellt worden (§ 15 LPartG). Die Lebenspartner müssen vor Einreichung des Aufhebungsantrags mindestens zwölf Monate voneinander getrennt gelebt haben. Bei einvernehmlich beurkundeter Trennungserklärung kann das Gericht die Lebenspartnerschaft nach Ablauf der zwölfmonatigen Trennungszeit aufheben. Bei einseitiger Trennungserklärung kann grundsätzlich erst nach dreijähriger Trennungszeit die Lebenspartnerschaft durch das Gericht aufgehoben werden. Eine Ausnahme ist nur dann möglich, wenn die Fortsetzung der Lebenspartnerschaft als unzumutbare Härte anzusehen ist.

## Gerichtliche Ehelösung

Sie wird durch Rechtskraft eines gerichtlichen Beschlusses vollzogen. Das geltende Eherecht lässt auf Antrag die Scheidung oder Aufhebung der Ehe zu.

## Kinder

Nachgewiesen wird die Zahl der lebenden gemeinschaftlichen Kinder unter 18 Jahren zum Zeitpunkt der Verkündung des Beschlusses.

## Lebenspartnerschaft

Das Gesetz über die Eingetragene Lebenspartnerschaft, kurz Lebenspartnerschaftsgesetz (LPartG), ermöglicht zwei Menschen gleichen Geschlechts in der Bundesrepublik Deutschland die Begründung einer Lebenspartnerschaft (Verpartnerung). Die Rechtsfolgen sind den Rechtsfolgen der Ehe in bürgerlich-rechtlichen Angelegenheiten weitestgehend gleichgestellt. Sie erfolgt bei gleichzeitiger Anwesenheit. Die Begründung der Lebenspartnerschaft geschieht nach § 1 LPartG gegenüber dem Standesbeamten.

## Regionalisierung

Die Zuordnung zu den Verwaltungsbezirken erfolgt nach den für den Gerichtsstand maßgeblichen Wohnort. Gem. § 122 des Gesetzes über das Verfahren in Familiensachen und in den Angelegenheiten der freiwilligen Gerichtsbarkeit (FamFG) ist ausschließlich in dieser Rangfolge das Gericht zuständig, in dessen Bezirk

- einer der Ehegatten mit allen gemeinschaftlichen minderjährigen Kindern seinen gewöhnlichen Aufenthalt hat;
- einer der Ehegatten mit einem Teil der gemeinschaftlichen minderjährigen Kinder seinen gewöhnlichen Aufenthalt hat, sofern bei dem anderen Ehegatten keine gemeinschaftlichen minderjährigen Kinder ihren gewöhnlichen Aufenthalt haben;
- die Ehegatten ihren gemeinsamen gewöhnlichen Aufenthalt zuletzt gehabt haben, wenn einer der Ehegatten bei Eintritt der Rechtshängigkeit im Bezirk dieses Gerichts seinen gewöhnlichen Aufenthalt hat;
- der Antragsgegner seinen gewöhnlichen Aufenthalt hat;
- der Antragsteller seinen gewöhnlichen Aufenthalt hat.

## **Scheidung**

Gemäß § 1564 BGB kann eine Ehe nur durch gerichtlichen Beschluss auf Antrag eines oder beider Ehegatten geschieden werden. Die Ehe ist mit Rechtskraft des Urteils aufgelöst. Eine Ehe kann geschieden werden, wenn sie gescheitert ist. Die Ehe ist gescheitert, wenn die Lebensgemeinschaft der Ehegatten nicht mehr besteht und nicht erwartet werden kann, dass die Ehegatten sie wieder herstellen.

### **Scheidung vor einjähriger Trennung (§ 1565 Abs. 2 BGB)**

Leben die Ehegatten noch kein Jahr getrennt, so kann die Ehe nur geschieden werden, wenn eine Fortsetzung für den Antragsteller aus Gründen, die in der Person des anderen Ehegatten liegen, eine unzumutbare Härte darstellen würde.

### **Scheidung nach einjähriger Trennung (§ 1566 Abs. 1 BGB)**

Es wird unwiderlegbar vermutet, dass die Ehe gescheitert ist, wenn die Ehegatten seit einem Jahr getrennt leben und beide Ehegatten die Scheidung beantragen oder der Antragsgegner der Scheidung zustimmt.

### **Scheidung nach dreijähriger Trennung (§ 1566 Abs. 2 BGB)**

Es wird unwiderlegbar vermutet, dass die Ehe gescheitert ist, wenn die Ehegatten seit drei Jahren getrennt leben.

## **Sorgerecht**

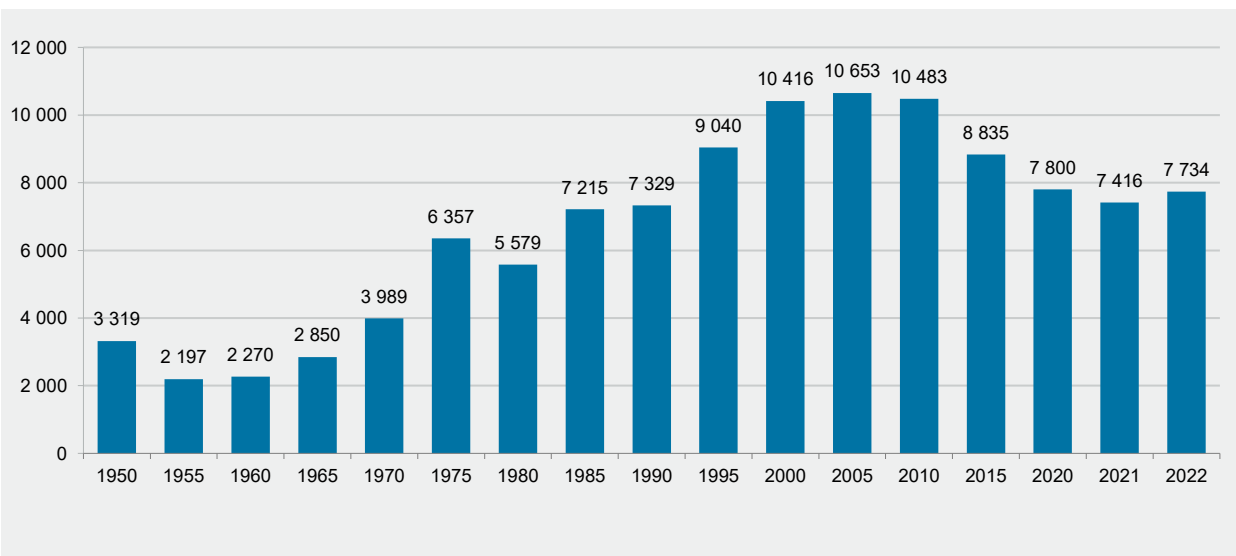
ist das Recht und die Pflicht der Eltern, für das persönliche Wohl ihres Kindes und sein Vermögen zu sorgen und es gesetzlich zu vertreten. Nach einer Trennung oder Scheidung sind die Eltern grundsätzlich gemeinsam zur Sorge für ihre Kinder berechtigt. Seit dem 1. Juli 1998 erfolgt mit dem neuen Kindschaftsrecht keine gerichtliche Prüfung und Entscheidung. Das alleinige Sorgerecht kann nur durch Antrag beim Familiengericht erlangt werden. Die statistische Erfassung der Sorgerechtsentscheidungen erfolgt nur in Scheidungsverfahren, die in erster Instanz erledigt werden.

## T 1 Urteile in Ehesachen 1950 – 2022 nach Entscheidungen

| Jahr der Scheidung | Urteile insgesamt | Ehescheidungen |                                       | Aufhebungen einschließlich Nichtigkeitserklärungen | Klageabweisungen |
|--------------------|-------------------|----------------|---------------------------------------|--|------------------|
|                    |                   | Anzahl         | je 1 000 bestehende Ehen <sup>1</sup> |  |                  |
| 1950               | 3 621             | 3 319          | 4,9                                   | 62   | 240              |
| 1960               | 2 451             | 2 270          | 2,7                                   | 22   | 159              |
| 1970               | 4 103             | 3 989          | 4,4                                   | 14   | 100              |
| 1980               | 5 609             | 5 579          | 6,1                                   | 3  | 27               |
| 1985               | 7 235             | 7 215          | 7,9                                   | 4  | 16               |
| 1990               | 7 344             | 7 329          | 7,8                                   | 2  | 13               |
| 1995               | 9 060             | 9 040          | 9,2                                   | 6  | 14               |
| 2000               | 10 448            | 10 416         | 10,5                                  | 13   | 19               |
| 2005               | 10 691            | 10 653         | 11,1                                  | 15   | 23               |
| 2010               | 10 524            | 10 483         | 11,6                                  | 22   | 19               |
| 2015               | 8 857             | 8 835          | 9,4                                   | 12   | 10               |
| 2016               | 8 908             | 8 897          | 9,6                                   | 2  | 9                |
| 2017               | 8 384             | 8 362          | 9,0                                   | 9  | 13               |
| 2018               | 8 041             | 8 025          | 8,7                                   | 4  | 12               |
| 2019               | 8 019             | 8 008          | 8,7                                   | 4  | 7                |
| 2020               | 7 813             | 7 800          | 8,5                                   | 5  | 8                |
| 2021               | 7 427             | 7 416          | 8,1                                   | 3  | 8                |
| 2022               | 7 746             | 7 734          | 8,5                                   | 5  | 7                |

1 Zur Berechnungsgrundlage siehe besondere fachliche Hinweise.

## G 1 Ehescheidungen 1950 – 2022



T 2

Urteile in Ehesachen 2022 nach Entscheidungen, Antragstellerin und Antragsteller bzw. Klägerin und Kläger

| Entscheidung in der Ehesache | Insgesamt | Beantragung des Verfahrens durch |                          |     |           |                          |     |  | beide Ehegatten | die Staatsanwaltschaft |
|------------------------------|-----------|----------------------------------|--------------------------|-----|-----------|--------------------------|-----|--|-----------------|------------------------|
|                              |           | den Mann                         |                          |     | die Frau  |                          |     |  |                 |                        |
|                              |           | zu-sammen                        | ohne                     | mit | zu-sammen | ohne                     | mit |  |                 |                        |
|                              |           |                                  | Zustimmung des Ehegatten |     |           | Zustimmung des Ehegatten |     |  |                 |                        |

Ehelösungen

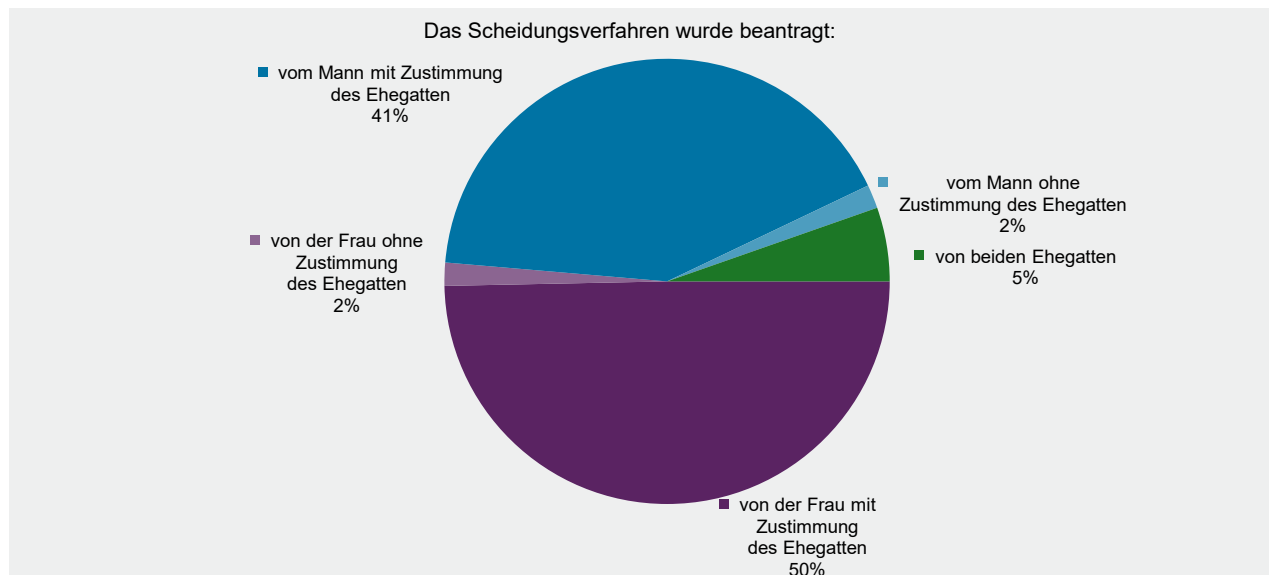
|                               |       |       |     |       |       |     |       |     |   |
|-------------------------------|-------|-------|-----|-------|-------|-----|-------|-----|---|
| Scheidung                     |       |       |     |       |       |     |       |     |   |
| vor einjähriger Trennung      | 45    | 21    | -   | 21    | 24    | -   | 24    | -   | - |
| nach einjähriger Trennung     | 6 120 | 2 635 | 97  | 2 538 | 3 144 | 80  | 3 064 | 341 | - |
| nach dreijähriger Trennung    | 1 558 | 684   | 35  | 649   | 800   | 49  | 751   | 74  | - |
| aufgrund anderer Vorschriften | 11    | 7     | 1   | 6     | 4     | 1   | 3     | -   | - |
| Scheidungen zusammen          | 7 734 | 3 347 | 133 | 3 214 | 3 972 | 130 | 3 842 | 415 | - |
| Aufhebung der Ehe             | 5     | -     | -   | -     | 4     | 4   | -     | -   | 1 |
| Ehelösungen insgesamt         | 7 739 | 3 347 | 133 | 3 214 | 3 976 | 134 | 3 842 | 415 | 1 |

Abweisungen

|                                  |   |   |   |   |   |   |   |   |   |
|----------------------------------|---|---|---|---|---|---|---|---|---|
| Abweisung des Scheidungsantrages |   |   |   |   |   |   |   |   |   |
| nach § 1565 Abs. 2 BGB           | 2 | 1 | 1 | - | 1 | 1 | - | - | - |
| nach § 1568 BGB (Härteklause)l   | 1 | - | - | - | 1 | - | 1 | - | - |
| aus anderen Gründen              | 3 | 3 | 3 | - | - | - | - | - | - |
| sonstige Klageabweisungen        | 1 | 1 | 1 | - | - | - | - | - | - |
| Abweisungen insgesamt            | 7 | 5 | 5 | - | 2 | 1 | 1 | - | - |

G 2

Ehescheidungen 2022 nach Antragstellerin bzw. Antragsteller



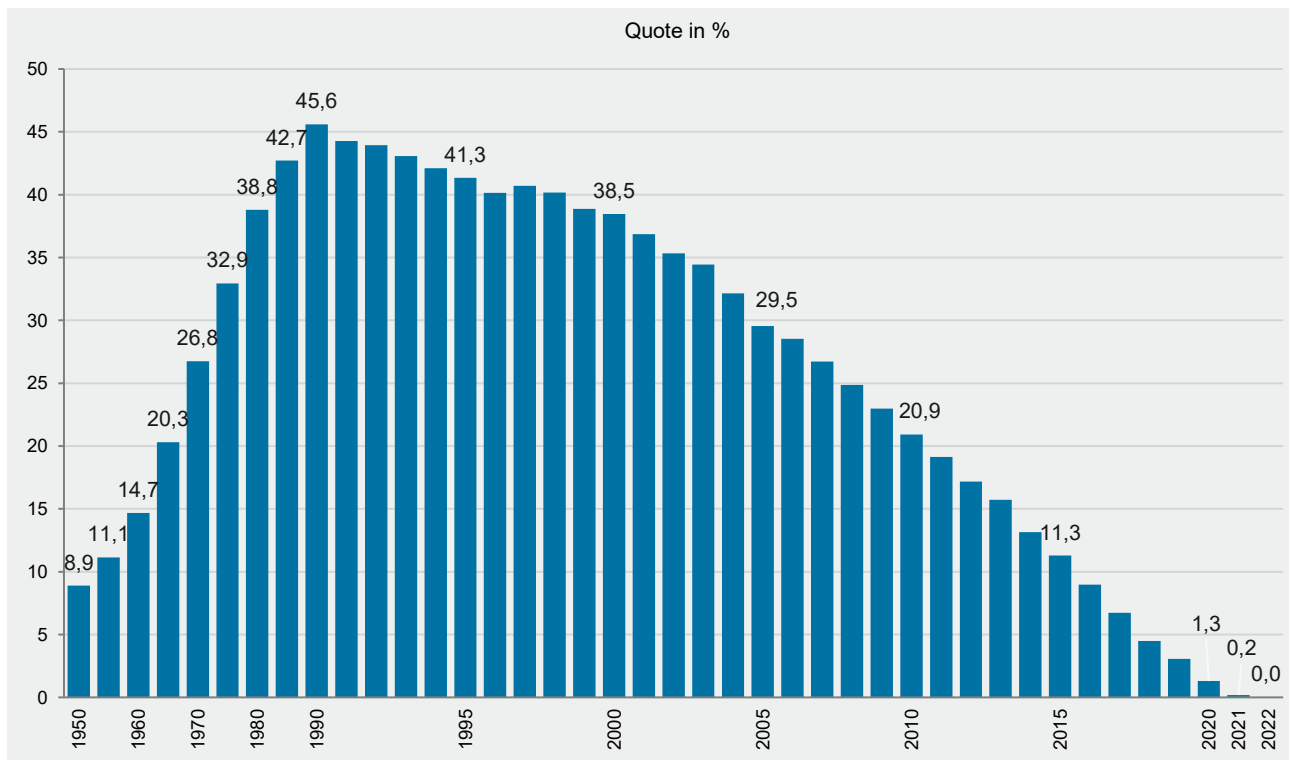


### T 3 Ehescheidungen 1970 – 2022 nach Ehedauer<sup>1</sup>

| Jahr der Scheidung | Ins-gesamt | Mit einer Ehedauer von Jahren |       |         |         |         |         |         |         |             |
|--------------------|------------|-------------------------------|-------|---------|---------|---------|---------|---------|---------|-------------|
|                    |            | unter 5                       | 5 – 9 | 10 – 14 | 15 – 19 | 20 – 24 | 25 – 29 | 30 – 39 | 40 – 49 | 50 und mehr |
|                    | Anzahl     | Anteil in %                   |       |         |         |         |         |         |         |             |
| 1970               | 3 989      | 29,5                          | 30,6  | 17,5    | 11,0    | 7,1     | 2,5     | 1,6     | 0,2     | 0,0         |
| 1975               | 6 357      | 28,9                          | 29,2  | 17,5    | 12,2    | 6,5     | 3,7     | 1,4     | 0,5     | 0,0         |
| 1980               | 5 579      | 24,0                          | 31,2  | 17,2    | 12,5    | 8,3     | 3,7     | 2,4     | 0,6     | 0,0         |
| 1985               | 7 215      | 20,4                          | 29,6  | 19,5    | 13,3    | 9,7     | 4,8     | 2,5     | 0,2     | 0,0         |
| 1990               | 7 329      | 20,5                          | 29,9  | 18,2    | 12,7    | 9,2     | 5,9     | 3,2     | 0,4     | 0,0         |
| 1995               | 9 040      | 21,6                          | 29,8  | 17,7    | 12,2    | 8,9     | 5,2     | 4,0     | 0,6     | 0,0         |
| 2000               | 10 416     | 17,7                          | 29,6  | 20,8    | 13,2    | 8,7     | 5,6     | 3,9     | 0,5     | 0,0         |
| 2005               | 10 653     | 16,7                          | 26,7  | 19,5    | 15,6    | 10,4    | 6,0     | 4,5     | 0,7     | 0,1         |
| 2010               | 10 483     | 16,8                          | 25,2  | 18,4    | 14,8    | 11,2    | 7,0     | 5,5     | 1,1     | 0,1         |
| 2015               | 8 835      | 12,7                          | 24,6  | 19,0    | 14,9    | 11,7    | 8,4     | 7,1     | 1,5     | 0,2         |
| 2016               | 8 897      | 11,8                          | 25,1  | 18,5    | 15,9    | 12,0    | 8,2     | 6,6     | 1,7     | 0,2         |
| 2017               | 8 362      | 12,7                          | 23,8  | 19,4    | 15,0    | 12,2    | 8,4     | 6,7     | 1,6     | 0,2         |
| 2018               | 8 025      | 13,4                          | 25,5  | 19,0    | 14,4    | 10,9    | 8,2     | 6,9     | 1,5     | 0,2         |
| 2019               | 8 008      | 12,6                          | 24,2  | 19,0    | 15,1    | 11,8    | 8,7     | 6,8     | 1,6     | 0,3         |
| 2020               | 7 800      | 13,2                          | 24,3  | 18,6    | 14,8    | 12,3    | 7,6     | 7,2     | 1,7     | 0,3         |
| 2021               | 7 416      | 13,2                          | 25,4  | 19,4    | 14,9    | 10,9    | 7,3     | 6,7     | 1,8     | 0,4         |
| 2022               | 7 734      | 10,9                          | 26,8  | 19,8    | 14,4    | 11,2    | 7,2     | 7,6     | 1,8     | 0,3         |

<sup>1</sup> Berechnet als Differenz zwischen dem Jahr der Scheidung und dem Jahr der Eheschließung.

### G 3 Gesamtscheidungsquoten<sup>2</sup> der Eheschließungsjahrgänge 1950 – 2022



<sup>2</sup> Bislang geschiedene Ehen je 100 Eheschließungen des entsprechenden Heiratsjahrganges.

## T 4

Ehescheidungen 2022 nach Alter und Geschlecht der Geschiedenen sowie Ehedauer<sup>1</sup>

| Alter der Geschiedenen von ... bis ... Jahren | Ins-gesamt | Mit einer Ehedauer von Jahren |     |     |     |       |         |         |         |         |         |             |
|---|------------|-------------------------------|-----|-----|-----|-------|---------|---------|---------|---------|---------|-------------|
|   |            | unter 5                       | 5   | 6   | 7   | 8 – 9 | 10 – 14 | 15 – 19 | 20 – 24 | 25 – 29 | 30 – 39 | 40 und mehr |
| <b>Frauen</b>                                 |            |                               |     |     |     |       |         |         |         |         |         |             |
| unter 20                                      | -          | -                             | -   | -   | -   | -     | -       | -       | -       | -       | -       | -           |
| 20 – 24                                       | 102        | 75                            | 15  | 8   | 4   | -     | -       | -       | -       | -       | -       | -           |
| 25 – 29                                       | 537        | 224                           | 84  | 84  | 61  | 64    | 20      | -       | -       | -       | -       | -           |
| 30 – 34                                       | 1 073      | 225                           | 131 | 151 | 112 | 203   | 235     | 16      | -       | -       | -       | -           |
| 35 – 39                                       | 1 305      | 134                           | 83  | 105 | 101 | 217   | 461     | 168     | 35      | 1       | -       | -           |
| 40 – 44                                       | 1 284      | 65                            | 44  | 57  | 64  | 128   | 397     | 345     | 166     | 18      | -       | -           |
| 45 – 49                                       | 1 047      | 45                            | 27  | 30  | 25  | 56    | 182     | 263     | 274     | 130     | 15      | -           |
| 50 – 59                                       | 1 802      | 65                            | 27  | 49  | 41  | 61    | 183     | 260     | 343     | 354     | 410     | 9           |
| 60 – 69                                       | 528        | 18                            | 14  | 7   | 7   | 28    | 49      | 53      | 42      | 47      | 146     | 117         |
| 70 und mehr                                   | 84         | 3                             | -   | 1   | -   | 2     | 8       | 6       | 9       | 7       | 13      | 35          |
| Zusammen                                      | 7 762      | 854                           | 425 | 492 | 415 | 759   | 1 535   | 1 111   | 869     | 557     | 584     | 161         |
| <b>Männer</b>                                 |            |                               |     |     |     |       |         |         |         |         |         |             |
| unter 20                                      | -          | -                             | -   | -   | -   | -     | -       | -       | -       | -       | -       | -           |
| 20 – 24                                       | 23         | 19                            | 3   | 1   | -   | -     | -       | -       | -       | -       | -       | -           |
| 25 – 29                                       | 302        | 167                           | 53  | 36  | 30  | 16    | -       | -       | -       | -       | -       | -           |
| 30 – 34                                       | 841        | 261                           | 113 | 136 | 83  | 136   | 108     | 4       | -       | -       | -       | -           |
| 35 – 39                                       | 1 061      | 136                           | 87  | 118 | 113 | 213   | 308     | 79      | 7       | -       | -       | -           |
| 40 – 44                                       | 1 169      | 75                            | 55  | 73  | 68  | 154   | 432     | 242     | 69      | 1       | -       | -           |
| 45 – 49                                       | 1 056      | 45                            | 24  | 36  | 49  | 77    | 264     | 259     | 216     | 79      | 7       | -           |
| 50 – 59                                       | 2 262      | 87                            | 45  | 50  | 63  | 111   | 302     | 424     | 486     | 383     | 309     | 2           |
| 60 – 69                                       | 816        | 37                            | 16  | 31  | 8   | 41    | 96      | 87      | 75      | 82      | 247     | 96          |
| 70 und mehr                                   | 176        | 7                             | 3   | 3   | 1   | 7     | 19      | 16      | 14      | 12      | 27      | 67          |
| Zusammen                                      | 7 706      | 834                           | 399 | 484 | 415 | 755   | 1 529   | 1 111   | 867     | 557     | 590     | 165         |

<sup>1</sup> Berechnet als Differenz zwischen dem Jahr der Scheidung und dem Jahr der Eheschließung.

## T 5

## Ehescheidungen 2022 nach Alter und Geschlecht der Geschiedenen

| Alter Ehegatte 1 in Jahren | Ins-gesamt | Alter Ehegatte 2 in Jahren |         |         |         |         |         |         |         |         |         |             |
|----------------------------|------------|----------------------------|---------|---------|---------|---------|---------|---------|---------|---------|---------|-------------|
|                            |            | unter 20                   | 20 – 24 | 25 – 29 | 30 – 34 | 35 – 39 | 40 – 44 | 45 – 49 | 50 – 54 | 55 – 59 | 60 – 69 | 70 und mehr |
| unter 20                   | -          | -                          | -       | -       | -       | -       | -       | -       | -       | -       | -       | -           |
| 20 – 24                    | 23         | -                          | 18      | 4       | 1       | -       | -       | -       | -       | -       | -       | -           |
| 25 – 29                    | 300        | -                          | 58      | 173     | 48      | 13      | 2       | 4       | 1       | 1       | -       | -           |
| 30 – 34                    | 840        | -                          | 17      | 236     | 424     | 117     | 26      | 12      | 4       | 2       | 2       | -           |
| 35 – 39                    | 1 073      | -                          | 5       | 83      | 382     | 460     | 103     | 24      | 6       | 8       | 2       | -           |
| 40 – 44                    | 1 178      | -                          | 1       | 28      | 142     | 431     | 442     | 96      | 22      | 11      | 5       | -           |
| 45 – 49                    | 1 058      | -                          | -       | 9       | 33      | 174     | 393     | 322     | 95      | 27      | 5       | -           |
| 50 – 54                    | 1 247      | -                          | 1       | 4       | 15      | 63      | 194     | 390     | 419     | 124     | 35      | 2           |
| 55 – 59                    | 1 022      | -                          | 1       | 1       | 17      | 27      | 76      | 135     | 351     | 314     | 96      | 4           |
| 60 – 69                    | 817        | -                          | 1       | 1       | 12      | 6       | 37      | 59      | 111     | 262     | 308     | 20          |
| 70 und mehr                | 176        | -                          | -       | -       | -       | 2       | 2       | 3       | 13      | 24      | 74      | 58          |
| Insgesamt                  | 7 734      | -                          | 102     | 539     | 1 074   | 1 293   | 1 275   | 1 045   | 1 022   | 773     | 527     | 84          |

Ehegatte 1: Männer aus gemischtgeschlechtlicher Ehen + älterer Mann aus gleichgeschlechtlicher Ehe + ältere Frau aus gleichgeschlechtlicher Ehe

Ehegatte 2: Frauen aus gemischtgeschlechtlicher Ehe + jüngere Frau aus gleichgeschlechtlicher Ehe + jüngerer Mann aus gleichgeschlechtlicher Ehe

## T 6

## Ehescheidungen 2022 nach Eheschließungsjahr und Altersunterschied der Geschiedenen

| Eheschließungsjahr | Scheidungen insgesamt | Altersunterschied der Geschiedenen |       |       |       |     |                    |                              |       |       |       |             |
|--------------------|-----------------------|------------------------------------|-------|-------|-------|-----|--------------------|------------------------------|-------|-------|-------|-------------|
|                    |                       | Ehepartner 1 ... Jahre älter       |       |       |       |     | weniger als 1 Jahr | Ehepartner 2 ... Jahre älter |       |       |       |             |
|                    |                       | 10 und mehr                        | 7 – 9 | 4 – 6 | 2 – 3 | 1   |                    | 1                            | 2 – 3 | 4 – 6 | 7 – 9 | 10 und mehr |
| 2022               | 1                     | -                                  | -     | -     | -     | 1   | -                  | -                            | -     | -     | -     | -           |
| 2021               | 32                    | 3                                  | 1     | 5     | 8     | 2   | 9                  | -                            | 2     | -     | 1     | 1           |
| 2020               | 200                   | 23                                 | 21    | 34    | 32    | 22  | 35                 | 7                            | 14    | 9     | 1     | 2           |
| 2019               | 305                   | 25                                 | 27    | 50    | 49    | 36  | 59                 | 15                           | 14    | 22    | 3     | 5           |
| 2018               | 306                   | 35                                 | 27    | 40    | 53    | 26  | 67                 | 14                           | 16    | 14    | 9     | 5           |
| 2017               | 412                   | 52                                 | 39    | 59    | 63    | 38  | 84                 | 19                           | 20    | 19    | 13    | 6           |
| 2016               | 488                   | 58                                 | 44    | 78    | 75    | 46  | 86                 | 21                           | 31    | 22    | 8     | 19          |
| 2015               | 415                   | 54                                 | 31    | 74    | 57    | 50  | 72                 | 22                           | 26    | 13    | 6     | 10          |
| 2014               | 393                   | 41                                 | 44    | 70    | 84    | 36  | 51                 | 16                           | 25    | 12    | 6     | 8           |
| 2013               | 364                   | 47                                 | 37    | 61    | 58    | 44  | 49                 | 21                           | 18    | 14    | 9     | 6           |
| 2012               | 363                   | 48                                 | 33    | 61    | 63    | 47  | 51                 | 14                           | 19    | 14    | 5     | 8           |
| 2011               | 302                   | 35                                 | 37    | 50    | 60    | 27  | 48                 | 16                           | 15    | 6     | 4     | 4           |
| 2010               | 308                   | 40                                 | 27    | 55    | 54    | 30  | 52                 | 19                           | 14    | 4     | 6     | 7           |
| 2009               | 280                   | 34                                 | 32    | 44    | 52    | 23  | 49                 | 10                           | 18    | 7     | 5     | 6           |
| 2008               | 279                   | 36                                 | 23    | 65    | 53    | 18  | 45                 | 12                           | 13    | 9     | 3     | 2           |
| 2007               | 243                   | 32                                 | 20    | 41    | 51    | 16  | 40                 | 8                            | 15    | 11    | 4     | 5           |
| 2006               | 231                   | 30                                 | 22    | 37    | 37    | 21  | 40                 | 13                           | 13    | 8     | 7     | 3           |
| 2005               | 215                   | 20                                 | 25    | 47    | 32    | 14  | 35                 | 13                           | 10    | 11    | 5     | 3           |
| 2004               | 226                   | 22                                 | 19    | 49    | 32    | 24  | 34                 | 11                           | 12    | 14    | 3     | 6           |
| 2003               | 196                   | 20                                 | 27    | 32    | 35    | 12  | 35                 | 7                            | 12    | 10    | 3     | 3           |
| 2002               | 209                   | 23                                 | 19    | 39    | 35    | 25  | 31                 | 13                           | 8     | 5     | 8     | 3           |
| 2001               | 182                   | 16                                 | 16    | 40    | 42    | 13  | 22                 | 10                           | 11    | 8     | 3     | 1           |
| 2000               | 174                   | 11                                 | 14    | 34    | 32    | 19  | 25                 | 13                           | 10    | 11    | 3     | 2           |
| 1999               | 164                   | 12                                 | 15    | 25    | 32    | 17  | 36                 | 7                            | 5     | 10    | 4     | 1           |
| 1998               | 139                   | 12                                 | 10    | 39    | 21    | 18  | 21                 | 3                            | 7     | 4     | 3     | 1           |
| 1997               | 130                   | 7                                  | 10    | 23    | 24    | 20  | 25                 | 6                            | 8     | 4     | 1     | 2           |
| 1996 und früher    | 1 177                 | 44                                 | 74    | 225   | 262   | 167 | 236                | 55                           | 64    | 35    | 12    | 3           |
| Insgesamt          | 7 734                 | 780                                | 694   | 1 377 | 1 396 | 812 | 1 337              | 365                          | 420   | 296   | 135   | 122         |

## T 7

## Ehescheidungen 2022 nach Staatsangehörigkeit der Geschiedenen

| Staatsangehörigkeit des Ehegatten 1 | Insgesamt | Staatsangehörigkeit des Ehegatten <sup>2</sup> |              |            |             |          |           |          |          |            |               |                       |
|-------------------------------------|-----------|--|--------------|------------|-------------|----------|-----------|----------|----------|------------|---------------|-----------------------|
|                                     |           | deutsch  | amerikanisch | griechisch | italienisch | polnisch | rumänisch | russisch | türkisch | ukrainisch | vietnamesisch | sonstige <sup>1</sup> |
| Deutsch                             | 6 859     | 6 432  | 14           | 4          | 17          | 34       | 10        | 40       | 28       | 20         | 13            | 247                   |
| Amerikanisch                        | 91        | 74   | 9            | -          | 2           | -        | -         | -        | -        | -          | -             | 6                     |
| Griechisch                          | 21        | 10   | -            | 2          | -           | 1        | 3         | 1        | 1        | -          | -             | 3                     |
| Italienisch                         | 71        | 27   | -            | -          | 33          | 4        | 1         | -        | -        | -          | -             | 6                     |
| Polnisch                            | 40        | 11   | -            | -          | -           | 28       | -         | -        | -        | -          | -             | 1                     |
| Rumänisch                           | 13        | 2  | -            | -          | -           | -        | 10        | -        | -        | -          | -             | 1                     |
| Russisch                            | 20        | 11   | -            | -          | -           | -        | -         | 8        | -        | -          | -             | 1                     |
| Türkisch                            | 170       | 93   | -            | -          | -           | 1        | 2         | -        | 70       | -          | -             | 4                     |
| Ukrainisch                          | 9         | 4  | -            | -          | -           | -        | -         | 1        | -        | 4          | -             | -                     |
| Vietnamesisch                       | 18        | 6  | -            | -          | -           | -        | -         | -        | -        | -          | 12            | -                     |
| Sonstige <sup>1</sup>               | 422       | 215  | 1            | 1          | 2           | 3        | 8         | 2        | 4        | 2          | 1             | 183                   |
| Insgesamt                           | 7 734     | 6 885  | 24           | 7          | 54          | 71       | 34        | 52       | 103      | 26         | 26            | 452                   |

1 Einschließlich staatenlos.

## T 8

## Ehescheidungen 2022 nach Zahl der Kinder und Verwaltungsbezirken

| Kreisfreie Stadt (St.)<br>Landkreis | Geschiedene Ehen |                                |                                |       |       |     |               | Gesamtzahl<br>der Kinder |
|-------------------------------------|------------------|--------------------------------|--------------------------------|-------|-------|-----|---------------|--------------------------|
|                                     | Anzahl           | je 1 000<br>bestehende<br>Ehen | mit ... Kind(ern) <sup>1</sup> |       |       |     |               |                          |
|                                     |                  |                                | 0                              | 1     | 2     | 3   | 4 und<br>mehr |                          |
| Frankenthal (Pfalz), St.            | 91               | 8,8                            | 49                             | 27    | 12    | 3   | -             | 60                       |
| Kaiserslautern, St.                 | 175              | 10,1                           | 105                            | 44    | 19    | 6   | 1             | 104                      |
| Koblenz, St.                        | 181              | 8,7                            | 100                            | 36    | 38    | 5   | 2             | 135                      |
| Landau i. d. Pfalz, St.             | 78               | 9,1                            | 46                             | 22    | 6     | 3   | 1             | 47                       |
| Ludwigshafen a. Rh., St.            | 306              | 9,2                            | 144                            | 96    | 47    | 14  | 5             | 253                      |
| Mainz, St.                          | 281              | 7,3                            | 147                            | 65    | 50    | 16  | 3             | 226                      |
| Neustadt a. d. Weinstr., St.        | 98               | 8,4                            | 51                             | 27    | 14    | 4   | 2             | 76                       |
| Pirmasens, St.                      | 51               | 6,7                            | 24                             | 15    | 9     | 3   | -             | 42                       |
| Speyer, St.                         | 79               | 7,7                            | 44                             | 20    | 14    | 1   | -             | 51                       |
| Trier, St.                          | 133              | 8,0                            | 55                             | 46    | 25    | 5   | 2             | 119                      |
| Worms, St.                          | 151              | 8,8                            | 91                             | 34    | 19    | 6   | 1             | 94                       |
| Zweibrücken, St.                    | 84               | 12,1                           | 45                             | 22    | 15    | -   | 2             | 62                       |
| Ahrweiler                           | 227              | 7,6                            | 130                            | 45    | 43    | 9   | -             | 158                      |
| Altenkirchen (Ww.)                  | 255              | 8,4                            | 115                            | 68    | 59    | 12  | 1             | 226                      |
| Alzey-Worms                         | 270              | 8,8                            | 128                            | 72    | 58    | 9   | 3             | 227                      |
| Bad Dürkheim                        | 300              | 9,3                            | 172                            | 70    | 43    | 13  | 2             | 204                      |
| Bad Kreuznach                       | 228              | 6,3                            | 125                            | 54    | 37    | 10  | 2             | 166                      |
| Bernkastel-Wittlich                 | 199              | 7,8                            | 100                            | 50    | 44    | 5   | -             | 153                      |
| Birkenfeld                          | 152              | 8,6                            | 68                             | 49    | 32    | 3   | -             | 122                      |
| Cochem-Zell                         | 90               | 6,2                            | 38                             | 32    | 17    | 3   | -             | 75                       |
| Donnersbergkreis                    | 163              | 9,2                            | 93                             | 34    | 27    | 8   | 1             | 116                      |
| Eifelkreis Bitburg-Prüm             | 183              | 8,3                            | 79                             | 53    | 45    | 3   | 3             | 164                      |
| Germersheim                         | 293              | 9,8                            | 143                            | 68    | 69    | 12  | 1             | 246                      |
| Kaiserslautern                      | 278              | 11,3                           | 143                            | 70    | 51    | 11  | 3             | 218                      |
| Kusel                               | 102              | 6,1                            | 51                             | 25    | 22    | 3   | 1             | 82                       |
| Mainz-Bingen                        | 490              | 10,0                           | 221                            | 143   | 104   | 19  | 3             | 420                      |
| Mayen-Koblenz                       | 430              | 8,8                            | 265                            | 80    | 61    | 17  | 7             | 284                      |
| Neuwied                             | 390              | 9,3                            | 210                            | 95    | 64    | 16  | 5             | 293                      |
| Rhein-Hunsrück-Kreis                | 199              | 8,2                            | 101                            | 51    | 37    | 7   | 3             | 158                      |
| Rhein-Lahn-Kreis                    | 224              | 8,0                            | 102                            | 68    | 49    | 4   | 1             | 182                      |
| Rhein-Pfalz-Kreis                   | 338              | 9,1                            | 163                            | 88    | 73    | 13  | 1             | 277                      |
| Südliche Weinstraße                 | 221              | 8,4                            | 120                            | 51    | 44    | 5   | 1             | 158                      |
| Südwestpfalz                        | 159              | 6,8                            | 89                             | 36    | 28    | 4   | 2             | 114                      |
| Trier-Saarburg                      | 311              | 9,1                            | 156                            | 79    | 61    | 11  | 4             | 252                      |
| Vulkaneifel                         | 94               | 6,6                            | 38                             | 27    | 25    | 4   | -             | 89                       |
| Westerwaldkreis                     | 430              | 8,9                            | 210                            | 120   | 86    | 11  | 3             | 340                      |
| Rheinland-Pfalz                     | 7 734            | 8,6                            | 3 961                          | 1 982 | 1 447 | 278 | 66            | 5 993                    |
| kreisfreie Städte                   | 1 708            | 8,6                            | 901                            | 454   | 268   | 66  | 19            | 1 269                    |
| Landkreise                          | 6 026            | 8,6                            | 3 060                          | 1 528 | 1 179 | 212 | 47            | 4 724                    |

<sup>1</sup> Minderjährige Kinder zum Zeitpunkt der Verkündung des Scheidungsbeschlusses.

## T 9

## Ehescheidungen 2018 – 2022 nach Verwaltungsbezirken

| Kreisfreie Stadt (St.)<br>Landkreis | 2018   | 2019  | 2020  | 2021  | 2022  | 2018                     | 2019 | 2020 | 2021 | 2022 | Durchschnitt<br>der Jahre<br>2018 – 2022 |
|-------------------------------------|--------|-------|-------|-------|-------|--------------------------|------|------|------|------|--|
|                                     | Anzahl |       |       |       |       | je 1 000 bestehende Ehen |      |      |      |      |  |
| Frankenthal (Pfalz), St.            | 82     | 85    | 79    | 84    | 91    | 7,6                      | 7,9  | 7,4  | 8,0  | 8,8  | 7,9                                      |
| Kaiserslautern, St.                 | 201    | 162   | 170   | 150   | 175   | 10,8                     | 8,9  | 9,3  | 8,5  | 10,1 | 9,6                                      |
| Koblenz, St.                        | 184    | 165   | 133   | 138   | 181   | 8,3                      | 7,6  | 6,1  | 6,5  | 8,7  | 7,4                                      |
| Landau i. d. Pfalz, St.             | 62     | 70    | 69    | 75    | 78    | 7,1                      | 8,1  | 8,0  | 8,7  | 9,1  | 8,2                                      |
| Ludwigshafen a. Rh., St.            | 213    | 245   | 258   | 290   | 306   | 6,1                      | 7,1  | 7,5  | 8,6  | 9,2  | 7,7                                      |
| Mainz, St.                          | 291    | 298   | 258   | 297   | 281   | 7,3                      | 7,5  | 6,5  | 7,6  | 7,3  | 7,3                                      |
| Neustadt a. d. Weinstr., St.        | 87     | 100   | 92    | 73    | 98    | 7,3                      | 8,4  | 7,7  | 6,2  | 8,4  | 7,6                                      |
| Pirmasens, St.                      | 79     | 73    | 62    | 54    | 51    | 9,5                      | 9,0  | 7,7  | 7,0  | 6,7  | 8,0                                      |
| Speyer, St.                         | 89     | 114   | 78    | 92    | 79    | 8,3                      | 10,7 | 7,3  | 8,8  | 7,7  | 8,6                                      |
| Trier, St.                          | 154    | 162   | 149   | 134   | 133   | 8,9                      | 9,4  | 8,7  | 7,9  | 8,0  | 8,6                                      |
| Worms, St.                          | 143    | 140   | 153   | 141   | 151   | 8,0                      | 7,9  | 8,7  | 8,2  | 8,8  | 8,3                                      |
| Zweibrücken, St.                    | 86     | 87    | 100   | 90    | 84    | 11,8                     | 12,1 | 13,9 | 12,7 | 12,1 | 12,5                                     |
| Ahrweiler                           | 260    | 298   | 309   | 239   | 227   | 8,5                      | 9,7  | 10,0 | 7,8  | 7,6  | 8,7                                      |
| Altenkirchen (Ww.)                  | 300    | 265   | 291   | 253   | 255   | 9,8                      | 8,7  | 9,5  | 8,3  | 8,4  | 8,9                                      |
| Alzey-Worms                         | 284    | 336   | 257   | 241   | 270   | 9,2                      | 10,8 | 8,3  | 7,8  | 8,8  | 9,0                                      |
| Bad Dürkheim                        | 230    | 288   | 264   | 258   | 300   | 7,1                      | 8,9  | 8,1  | 8,0  | 9,3  | 8,3                                      |
| Bad Kreuznach                       | 301    | 321   | 266   | 219   | 228   | 8,2                      | 8,8  | 7,3  | 6,0  | 6,3  | 7,3                                      |
| Bernkastel-Wittlich                 | 224    | 176   | 178   | 167   | 199   | 8,6                      | 6,8  | 6,9  | 6,5  | 7,8  | 7,3                                      |
| Birkenfeld                          | 152    | 138   | 172   | 130   | 152   | 8,2                      | 7,6  | 9,4  | 7,3  | 8,6  | 8,3                                      |
| Cochem-Zell                         | 98     | 114   | 103   | 129   | 90    | 6,6                      | 7,7  | 7,0  | 8,8  | 6,2  | 7,3                                      |
| Donnersbergkreis                    | 184    | 123   | 135   | 144   | 163   | 10,3                     | 6,9  | 7,5  | 8,1  | 9,2  | 8,4                                      |
| Eifelkreis Bitburg-Prüm             | 220    | 220   | 214   | 196   | 183   | 9,9                      | 9,9  | 9,6  | 8,8  | 8,3  | 9,3                                      |
| Germersheim                         | 247    | 246   | 217   | 211   | 293   | 8,1                      | 8,1  | 7,1  | 7,0  | 9,8  | 8,1                                      |
| Kaiserslautern                      | 251    | 247   | 235   | 258   | 278   | 10,1                     | 9,9  | 9,5  | 10,4 | 11,3 | 10,2                                     |
| Kusel                               | 91     | 96    | 102   | 103   | 102   | 5,2                      | 5,6  | 5,9  | 6,1  | 6,1  | 5,8                                      |
| Mainz-Bingen                        | 491    | 425   | 402   | 486   | 490   | 10,0                     | 8,6  | 8,1  | 9,9  | 10,0 | 9,3                                      |
| Mayen-Koblenz                       | 448    | 466   | 505   | 433   | 430   | 9,0                      | 9,4  | 10,2 | 8,8  | 8,8  | 9,2                                      |
| Neuwied                             | 380    | 384   | 405   | 339   | 390   | 8,9                      | 9,1  | 9,6  | 8,0  | 9,3  | 9,0                                      |
| Rhein-Hunsrück-Kreis                | 215    | 211   | 251   | 202   | 199   | 8,6                      | 8,5  | 10,1 | 8,2  | 8,2  | 8,7                                      |
| Rhein-Lahn-Kreis                    | 227    | 263   | 247   | 185   | 224   | 7,9                      | 9,2  | 8,6  | 6,5  | 8,0  | 8,1                                      |
| Rhein-Pfalz-Kreis                   | 394    | 380   | 359   | 340   | 338   | 10,5                     | 10,1 | 9,5  | 9,1  | 9,1  | 9,7                                      |
| Südliche Weinstraße                 | 255    | 230   | 204   | 225   | 221   | 9,5                      | 8,6  | 7,6  | 8,5  | 8,4  | 8,5                                      |
| Südwestpfalz                        | 224    | 200   | 226   | 198   | 159   | 9,4                      | 8,4  | 9,5  | 8,4  | 6,8  | 8,5                                      |
| Trier-Saarburg                      | 363    | 325   | 319   | 380   | 311   | 10,5                     | 9,4  | 9,2  | 11,1 | 9,1  | 9,9                                      |
| Vulkaneifel                         | 91     | 103   | 104   | 94    | 94    | 6,2                      | 7,1  | 7,1  | 6,5  | 6,6  | 6,7                                      |
| Westerwaldkreis                     | 424    | 452   | 434   | 368   | 430   | 8,7                      | 9,3  | 8,9  | 7,6  | 8,9  | 8,7                                      |
| Rheinland-Pfalz                     | 8 025  | 8 008 | 7 800 | 7 416 | 7 734 | 8,7                      | 8,7  | 8,5  | 8,1  | 8,6  | 8,5                                      |
| kreisfreie Städte                   | 1 671  | 1 701 | 1 601 | 1 618 | 1 708 | 8,0                      | 8,3  | 7,8  | 8,0  | 8,6  | 8,1                                      |
| Landkreise                          | 6 354  | 6 307 | 6 199 | 5 798 | 6 026 | 8,9                      | 8,8  | 8,7  | 8,2  | 8,6  | 8,6                                      |

1 Rote Werte = über Landesdurchschnitt; blaue Werte = unter Landesdurchschnitt.

**T 10 Aufhebungen von Lebenspartnerschaften 2022 nach Geschlecht und Staatsangehörigkeit**

| Lebenspartnerschaften | Insgesamt | Staatsangehörigkeit der Lebenspartnerinnen/-partner |   |               |   |
|-----------------------|-----------|---|---|---------------|---|
|                       |           | beide Deutsch                                       | Deutsch/<br>Nichtdeutsch oder<br>beide Nichtdeutsch | beide Deutsch | Deutsch/<br>Nichtdeutsch oder<br>beide Nichtdeutsch |
|                       |           | Anzahl  |   | Anteil in %   |   |
| Frauen                | 23        | 23  | -   | 100,0         | -   |
| Männer                | 19        | 10  | 9   | 52,6          | 47,4  |
| Zusammen              | 42        | 33  | 9   | 78,6          | 21,4  |

**T 11 Aufhebungen von Lebenspartnerschaften 2022 nach Dauer sowie Geschlecht der Lebenspartnerinnen/-partner**

| Dauer der Lebenspartnerschaft<br>von ... bis unter ... Jahren | Insgesamt | Frauen | Männer |
|---|-----------|--------|--------|
| weniger als 3 Jahre   | -         | -      | -      |
| 3 – 5   | 1         | -      | 1      |
| 5 – 6   | 8         | 6      | 2      |
| 6 – 8   | 10        | 7      | 3      |
| 8 – 10  | 5         | 1      | 4      |
| 10 und mehr   | 18        | 9      | 9      |
| Insgesamt   | 42        | 23     | 19     |
| Durchschnittliche Dauer in Jahren                             | 9,0       | 8,1    | 10,1   |

**T 12 Aufhebungen von Lebenspartnerschaften 2022 nach Alter der Lebenspartnerinnen/-partner**

| Lebenspartnerschaften | Insgesamt | Alter der Lebenspartnerinnen/-partner<br>von ... bis unter ... Jahren |         |             |
|-----------------------|-----------|---|---------|-------------|
|                       |           | unter 35  | 35 – 50 | 50 und mehr |
| Frauen                | 46        | 7   | 29      | 10          |
| Männer                | 38        | 5   | 18      | 15          |
| Insgesamt             | 84        | 12  | 47      | 25          |

## Impressum

---

Herausgeber:  
Statistisches Landesamt Rheinland-Pfalz  
Mainzer Straße 14-16  
56130 Bad Ems

Telefon: 02603 71-0  
Telefax: 02603 71-3150

E-Mail: [poststelle@statistik.rlp.de](mailto:poststelle@statistik.rlp.de)  
Internet: [www.statistik.rlp.de](http://www.statistik.rlp.de)

Kostenfreier Download im Internet: <https://www.statistik.rlp.de/de/publikationen/statistische-berichte/>

---

© Statistisches Landesamt Rheinland-Pfalz · Bad Ems · 2023

Vervielfältigung und Verbreitung, auch auszugsweise, mit Quellenangabe gestattet.