



2022

STATISTISCHE BERICHTE



Korrigierte Fassung vom 05.12.2022

Das lohn- und einkommensteuerpflichtige Einkommen und seine Besteuerung 2018



Zeichenerklärungen

0	Zahl ungleich Null, Betrag jedoch kleiner als die Hälfte von 1 in der letzten ausgewiesenen Stelle
-	nichts vorhanden
.	Zahl unbekannt oder geheim
x	Nachweis nicht sinnvoll
...	Zahl fällt später an
/	keine Angabe, da Zahl nicht sicher genug
()	Aussagewert eingeschränkt, da Zahl statistisch unsicher
D	Durchschnitt
p	vorläufig
r	revidiert
s	geschätzt

Für die Abgrenzung von Größenklassen wird im Allgemeinen anstelle einer ausführlichen Beschreibung „50 bis unter 100“ die Darstellungsform „50 – 100“ verwendet.

Einzelwerte in Tabellen werden im Allgemeinen ohne Rücksicht auf die Endsumme gerundet.

Abkürzungen

a.n.g.	anderweitig nicht genannt
ALG	Gesetz über die Alterssicherung der Landwirte
AO	Abgabenordnung
AStG	Außensteuergesetz
BGBI	Bundesgesetzblatt
BStBl	Bundessteuerblatt
StStatG	Gesetz über Steuerstatistiken
WZ	Wirtschaftszweige
u.a.	und andere(s)
u.ä.	und ähnliche(s)

Inhalt

Seite

Informationen zur Statistik	5
--	----------

Glossar	9
----------------------	----------

Tabellen

T 1	Unbeschränkt Lohn- und Einkommensteuerpflichtige, deren Gesamtbetrag der Einkünfte und Art der Einkünfte 2014 - 2018.....	15
T 2	Unbeschränkt Lohn- und Einkommensteuerpflichtige 2018 nach Grund-/Splittingtabellengliederung und Größenklassen des Gesamtbetrages der Einkünfte.....	16
T 3	Sonderausgaben der unbeschränkt Lohn- und Einkommensteuerpflichtigen 2018 nach Grund-/ Splittingtabellengliederung und Größenklassen des Gesamtbetrages der Einkünfte.....	22
T 4	Berechnung des Einkommens aus dem Gesamtbetrag der Einkünfte für die unbeschränkt Lohn- und Einkommensteuerpflichtigen 2018 nach Grund-/Splittingtabellengliederung und Größenklassen des Gesamtbetrages der Einkünfte.....	25
T 5	Außergewöhnliche Belastungen der unbeschränkt Lohn- und Einkommensteuerpflichtigen 2018 nach Grund-/Splittingtabellen-Gliederung und Größenklassen des Gesamtbetrages der Einkünfte.....	27
T 6	Berechnung der festzusetzenden Einkommensteuer aus der tariflichen Einkommensteuer für die unbeschränkt Lohn- und Einkommensteuerpflichtigen 2018 nach Grund-/Splittingtabellengliederung und Größenklassen des Gesamtbetrages der Einkünfte.....	28
T 7	Berechnung der verbleibenden Einkommensteuer für die unbeschränkt Lohn- und Einkommensteuerpflichtigen 2018 nach Grund-/Splittingtabellengliederung und Größenklassen des Gesamtbetrages der Einkünfte.....	31
T 8	Unbeschränkt steuerpflichtige Lohn- und Einkommensfälle 2018 nach Grund-/Splittingtabellengliederung, Geschlecht und Größenklassen der Summe der individuellen Einkünfte.....	33
T 9	Einkünfte aus Land- und Forstwirtschaft, Gesamtbetrag der Einkünfte, Einkommen und festgesetzte Einkommensteuer der unbeschränkt Einkommensteuerpflichtigen mit Einkünften aus Land- und Forstwirtschaft 2018.....	42
T 10	Unbeschränkt Einkommensteuerpflichtige mit Einkünften aus Gewerbebetrieb als Einzelunternehmer 2018 nach wirtschaftssystematischer Gliederung.....	44
T 11	Unbeschränkt Einkommensteuerpflichtige mit Einkünften aus Gewerbebetrieb als Einzelunternehmer 2018 nach wirtschaftlicher Gliederung und Größenklassen der Einkünfte aus Gewerbebetrieb.....	46
T 12	Unbeschränkt Einkommensteuerpflichtige mit Einkünften aus freiberuflicher Tätigkeit in ausgewählten freien Berufen 2018 nach Größenklassen der Einkünfte aus freiberuflicher Tätigkeit.....	48
T 13	Lohnsteuerfälle 2018 nach Größenklassen des individuellen Bruttolohns.....	51
T 14	Unbeschränkt Lohn- und Einkommensteuerpflichtige 2018 mit Gliederung nach positivem oder negativem Gesamtbetrag der Einkünfte in regionaler Gliederung.....	55
T 15	Unbeschränkt Lohn- und Einkommensteuerpflichtige deren Gesamtbetrag der Einkünfte, zu versteuerndes Einkommen und festgesetzte Einkommen-/Jahreslohnsteuer 2018 nach Größenklassen des Gesamtbetrages der Einkünfte und Verwaltungsbezirken.....	59
T 16	Positive Einkünfte der unbeschränkt Lohn- und Einkommensteuerpflichtigen 2018 nach Art der Einkünfte und Verwaltungsbezirken.....	71
T 17	Steuerpflichtige Arbeitnehmer, deren Bruttolohn und Lohnsteuer 2018 nach Größenklassen des Gesamtbetrages der Einkünfte und Verwaltungsbezirken.....	73

Grafiken

G 1	Unbeschränkt Lohn- und Einkommensteuerpflichtige 2018, deren Gesamtbetrag der Einkünfte und festgesetzte Einkommen-/Jahreslohnsteuer nach Größenklassen des Gesamtbetrages der Einkünfte...	76
G 2	Unbeschränkt Lohn- und Einkommensteuerpflichtige 2018 nach Einkunftsarten.....	77
G 3	Einkünfte der unbeschränkt Lohn- und Einkommensteuerpflichtigen 2018 nach Einkunftsarten.....	77
G 4	Gesamtbetrag der Einkünfte und festgesetzte Einkommensteuer 2010 - 2018.....	78
G 5	Gesamtbetrag der Einkünfte und festgesetzte Einkommensteuer 2010 - 2018 (je Steuerpflichtigen).....	78

Karten

K 1	Durchschnittlicher Gesamtbetrag der Einkünfte der Lohn- und Einkommensteuerpflichtigen 2018 nach Verwaltungsbezirken.....	79
-----	---	----

Informationen zur Statistik

Ziel der Statistik

Die Steuerstatistiken dienen gemäß § 1 Abs. 1 StStatG der Beurteilung der Struktur und Wirkungsweise der betreffenden Steuern und ihrer wirtschaftlichen und sozialen Bedeutung. In der Gesetzesbegründung wird dazu folgendes ausgeführt: „Da die Besteuerung unmittelbar in die wirtschaftlichen und sozialen Verhältnisse von Einzelpersonen und Unternehmen eingreift, muss die Steuerpolitik die Steuerbemessungsgrundlagen und die Belastungswirkungen der Steuern aufmerksam beobachten, um im Interesse der Allgemeinheit notwendige und zweckmäßige Entscheidungen treffen zu können. Wichtige Grundlage für diese Entscheidungen sind die Steuerstatistiken, die eine laufende Beobachtung der Steuerquellen erlauben und auf diese Weise als Beurteilungsmaßstab für Steueranpassungen oder -änderungen von großer Bedeutung sind. Darüber hinaus liefern die Steuerstatistiken wertvolle Angaben für die Erstellung Volkswirtschaftlicher Gesamtrechnungen, für die Wirtschafts- und Sozialpolitik sowie für wissenschaftliche Untersuchungen.“

Die Lohnsteuer und die Einkommensteuer sind tragende öffentliche Einnahmequellen. An ihrem Aufkommen sind der Bund und die Länder und mit kleinerem Anteil auch die Gemeinden beteiligt. Mit ihrer direkten Auswirkung auf die Besteueren treten sie stärker in das Bewusstsein als die indirekten Steuern. Es ist daher erforderlich, gerade bei diesen Steuern ihre zeitgemäße Einordnung in das Steuersystem und ihre Auswirkung auf die wirtschaftlichen und sozialen Verhältnisse der Steuerpflichtigen fortlaufend zu beobachten, um etwa notwendig werdende Anpassungsmaßnahmen unverzüglich und in der zweckmäßigsten Weise einleiten zu können. Die Bundesstatistik zur Lohn- und Einkommensteuer (kurz: Lohn- und Einkommensteuerstatistik) liefert wesentliche Informationen über Struktur und Wirkungsweise der Einkommensteuer. Die Ergebnisse der Lohn- und Einkommensteuerstatistik finden darüber hinaus Verwendung für Untersuchungen zur Einkommensverteilung. Ferner bilden sie die Grundlage für die Ermittlung der Schlüsselzahlen zum Gemeindeanteil an der Einkommensteuer und gehen in Berichte der Bundesregierung (z. B. in den Armuts- und Reichtumsbericht oder den Bericht zur Lage der freien Berufe) ein.

Rechtsgrundlagen

Die Rechtsgrundlage der Bundesstatistik über die Lohn- und Einkommensteuer – kurz: Lohn- und Einkommensteuerstatistik - ist das Gesetz über Steuerstatistiken (StStatG) vom 11. Oktober 1995 (BGBl. I S. 1250, 1409) einschließlich der in der nachfolgenden Zeit hierzu ergangenen Änderungen. Demnach ist die Lohn- und Einkommensteuerstatistik jährlich durchzuführen. Die übergeordnete Rechtsgrundlage sämtlicher Bundesstatistiken bildet das Gesetz über die Statistik für Bundeszwecke (Bundesstatistikgesetz - BStatG) in der Fassung der Bekanntmachung vom 20. Oktober 2016 (BGBl. I S. 2394) einschließlich der in der nachfolgenden Zeit hierzu ergangenen und für das jeweilige Statistikjahr maßgebenden Änderungen.

Die Besteuerung des Einkommens basiert auf dem Einkommensteuergesetz (EStG) in der Fassung der Bekanntmachung vom 8. Oktober 2009 (BGBl. I S. 3366, 3862) sowie der Einkommensteuer-Durchführungsverordnung (EStDV 1955) in der Fassung der Bekanntmachung vom 10. Mai 2000 (BGBl. I S. 717) einschließlich der in der nachfolgenden Zeit hierzu ergangenen und für das jeweilige Statistikjahr maßgebenden Änderungen sowie die Einkommensteuer-Richtlinien.

Erhebungsumfang

Die Lohn- und Einkommensteuerstatistik erfasst alle Einkommensteuerveranlagungen, die bis zweidreiviertel Jahre nach Ende des Veranlagungszeitraums durchgeführt wurden, und alle elektronischen Lohnsteuerbescheinigungen der Brutto-lohneempfänger, für die keine Einkommensteuerveranlagung durchgeführt wurde. Die Statistik ist insofern eine Vollerhebung.

Datengewinnung

Die Lieferdaten der Lohn- und Einkommensteuerstatistik werden zum einen den Einkommensteuerveranlagungen der Finanzverwaltung und zum anderen den elektronischen Lohnsteuerbescheinigungen der Arbeitgeber entnommen:

- Die Daten der Einkommensteuerveranlagungen liegen bei der Finanzverwaltung in elektronischer Form in den Festsetzungsspeichern bzw. im sog. Grundinformationsdienst vor. Die in einem Kalenderjahr getätigten Veranlagungen werden einmal jährlich von den Rechenzentren der Landesfinanzbehörden – in Rheinland-Pfalz: vom Rechenzentrum

des Landesamtes für Steuern (LfSt) – extrahiert und gebündelt in Dateiform auf elektronischem Weg der amtlichen Statistik – in Rheinland-Pfalz: dem Statistischen Landesamt – zur Verfügung gestellt.

- Die Daten der elektronischen Lohnsteuerbescheinigungen sind für ganz Deutschland im Rechenzentrum der Finanzverwaltung Nordrhein-Westfalen in dem dort geführten zentralen ElsterLohn-Datenspeicher abgelegt. Sie werden zur Verwendung für die Lohn- und Einkommensteuerstatistik einmalig extrahiert und der amtlichen Statistik bereitgestellt.

Die Lohn- und Einkommensteuerstatistik ist insofern eine Sekundärerhebung. Dadurch werden die Daten kosten- und zeitsparend für die statistische Aufbereitung gewonnen.

Die Veranlagung eines Steuerpflichtigen zur Einkommensteuer kann mitunter eine längere Zeit in Anspruch nehmen. Es kann davon ausgegangen werden, dass zweidreiviertel Jahre nach Ablauf des betreffenden Kalenderjahres der Großteil der Veranlagungen erfolgt ist. Die Daten für ein Statistikjahr werden diesem Umstand Rechnung tragend in drei Teilmengen geliefert: die erste Teilmenge im ersten, die zweite Teilmenge im zweiten und die dritte Teilmenge im dritten Folgejahr. Jede Datenlieferung enthält neben Erst- auch Änderungsfestsetzungen.

Erhebungseinheiten

Erhebungseinheiten sind die Lohn- bzw. Einkommensteuerpflichtigen. Zusammenveranlagte werden in der Statistik als ein Steuerpflichtiger gezählt. Das erklärt, dass die Zahl der ausgewiesenen Steuerpflichtigen niedriger ist als die Zahl derjenigen Personen, die tatsächlich an der Erzielung der veranlagten Einkünfte beteiligt war. Im vorliegenden Bericht werden nur die unbeschränkt Steuerpflichtigen nachgewiesen.

Erhebungsmerkmale

Die Lohn- und Einkommensteuerstatistik erfasst gemäß § 2 Abs. 2 Nr. 2 StStatG von den Steuerpflichtigen, für die eine Veranlagung durchgeführt wurde, die folgenden Erhebungsmerkmale:

- a) Bruttolohn, Einkünfte, Einkommen, zu versteuerndes Einkommen, Sondervergünstigungen, Lohn-, Einkommen- und Kirchensteuer, vermögenswirksame Leistungen einschließlich Arbeitnehmer-Sparzulage, sonstige aus dem Einkommenssteueraufkommen gezahlte Zulagen, Lohn- und Einkommensersatzleistungen mit den im Besteuerungsverfahren festgestellten Angaben;
- b) Geschlecht, Geburtsjahr, Religion, Stellung im Beruf, Kinderfreibeträge, Kindergeld, Wohnsitzgemeinde, Wirtschaftszweig/Art des freien Berufs, Art der Steuerpflicht, Steuerklasse, Veranlagungsart

Die Definitionen der nachgewiesenen Merkmale ergeben sich aus den Vorschriften des EStG und entsprechen den Definitionen der im Rahmen der Einkommensteuerveranlagung erfassten bzw. gebildeten Kennzahlen.

Berichtszeitraum und Periodizität

Der Berichtszeitraum ist der 1. Januar bis 31. Dezember des Berichtsjahres. Seit dem Berichtsjahr 2012 ist die Bundesstatistik zur Lohn- und Einkommensteuer jährlich zu erstellen. Zuvor war sie in einem dreijährlichen Turnus durchzuführen. Für den Zeitraum vom 2001 bis 2011 war in den Jahren, in denen keine Bundesstatistik angeordnet war, gemäß § 2a StStatG eine sog. Geschäftsstatistik zur Lohn- und Einkommensteuer durch das Statistische Bundesamt zu erstellen.

Vergleichbarkeit der Ergebnisse

Räumliche Vergleichbarkeit

Die Lohn- und Einkommensbesteuerung in Deutschland ist bundeseinheitlich geregelt. Die Aufbereitung der Lohn- und Einkommensteuerstatistik erfolgt mittels eines bundeseinheitlichen Aufbereitungsprogramms. Beim räumlichen Vergleich der Ergebnisse der Lohn- und Einkommensteuerstatistik ergeben sich daher keine Einschränkungen.

Zeitliche Vergleichbarkeit

Beim zeitlichen Vergleich der Ergebnisse der Lohn- und Einkommensteuerstatistik sind die folgenden Aspekte zu berücksichtigen:

- Änderungen des Einkommensteuerrechts können den zeitlichen Vergleich der Ergebnisse der Statistik erschweren.
- Änderungen der verschiedenen Klassifikationen (s. u.) können die zeitliche Vergleichbarkeit der Ergebnisse der Statistik erschweren. Revisionen der Klassifikation der Wirtschaftszweige und der daraus abgeleiteten Gewerkekennzahlen

z.B. gab es zuletzt in den Jahren 1994 (Einführung der WZ 1993), 2002 (Einführung der WZ 2003) und 2009 (Einführung der WZ 2008).

Klassifikationen

Wirtschaftszweige

Für die Steuerpflichtigen mit Einkünften aus freiberuflicher Tätigkeit und die Steuerpflichtigen mit Einkünften aus Gewerbebetrieb als Einzelunternehmer wird im Besteuerungsverfahren der Wirtschaftszweig gemäß der Klassifikation der Wirtschaftszweige Ausgabe 2008 erfasst. Grundlage für die Darstellung der Ergebnisse nach Wirtschaftszweigen bildet das Verzeichnis der Wirtschaftszweige/GKZ 2012 der Finanzverwaltung mit Stand vom 01. Mai 2012, das im Bundessteuerblatt I veröffentlicht ist. Dieses Verzeichnis basiert auf der Klassifikation der Wirtschaftszweige 2008 des Statistischen Bundesamtes. Dieses wiederum ist abgeleitet aus einer nationalen Fassung der N.A.C.E (Nomenclature générale des activités économiques dans les Communautés Européennes) Rev. 2, die den Regeln der Verordnung (EG) Nr. 1893/2006 entspricht. In den EU-Mitgliedsstaaten erhobene Statistiken, die eine Klassifikation nach Wirtschaftszweigen beinhalten, müssen gemäß der N.A.C.E oder einer von ihr abgeleiteten einzelstaatlichen Klassifikation erstellt werden.

Die GKZ (Gewerkennzahl) ist eine leicht modifizierte Form des Wirtschaftszweigs. Die Abweichungen bestehen fallweise in einer Verkürzung, Ausweitung oder Löschung der WZ. Die GKZ wird von der Finanzverwaltung zur Einordnung der Unternehmen in Größenklassen gemäß § 3 BpO 2000 benötigt. Sie ist im Grundinformationsdienst der Finanzverwaltung gespeichert.

Größenklassen

Die Ergebnisse der Lohn- und Einkommensteuerstatistik werden nach Größenklassen des Gesamtbetrags der Einkünfte aufbereitet. Die wichtigsten Größenklassen-Tabellen dieser Veröffentlichung weisen den Gesamtbetrag der Einkünfte in folgender Gliederung aus:

		0 EUR
1	bis unter	5 000 EUR
5 000	bis unter	10 000 EUR
10 000	bis unter	15 000 EUR
15 000	bis unter	20 000 EUR
20 000	bis unter	25 000 EUR
25 000	bis unter	30 000 EUR
30 000	bis unter	35 000 EUR
35 000	bis unter	40 000 EUR
40 000	bis unter	45 000 EUR
45 000	bis unter	50 000 EUR
50 000	bis unter	60 000 EUR
60 000	bis unter	70 000 EUR
70 000	bis unter	80 000 EUR
80 000	bis unter	90 000 EUR
90 000	bis unter	100 000 EUR
100 000	bis unter	125 000 EUR
125 000	bis unter	250 000 EUR
250 000	bis unter	500 000 EUR
500 000	bis unter	1 Mill. EUR

Darüber hinaus werden die Lohn- und Einkommensteuerpflichtigen, ihre Einkünfte, die festgesetzte Einkommensteuer sowie eine Reihe weiterer Merkmale in der Gliederung nach Größenklassen der verschiedenen steuerlichen Einkommensbegriffe dargestellt, und zwar nach der Höhe

- der Summe der Einkünfte,
- der Einkünfte aus Land- und Forstwirtschaft,
- der Einkünfte aus Gewerbebetrieb,
- des Bruttolohns.

Regionale Gliederung

Die Ergebnisse der Lohn- und Einkommensteuerstatistik stehen bis zur Gemeindeebene zur Verfügung. Maßgebend für die regionale Zuordnung eines Steuerpflichtigen ist der Wohnsitz bzw. der gewöhnliche Aufenthalt des Steuerpflichtigen. Die Statistik für Rheinland-Pfalz enthält grundsätzlich alle zur Einkommensteuer veranlagten Steuerpflichtigen mit Wohnsitz in Rheinland-Pfalz. Darüber hinaus beinhaltet sie alle Arbeitnehmer, die im Erhebungsjahr lohnsteuerpflichtige Einkünfte erzielt und ihren Wohnsitz oder gewöhnlichen Aufenthalt in Rheinland-Pfalz gehabt haben, wobei es unerheblich ist, ob sie zur Einkommensteuer veranlagt wurden oder nicht. Als Gebietsstand für die regionale Zuordnung eines Steuerpflichtigen wird der 31.12. des entsprechenden Erhebungsjahres zugrunde gelegt.

Glossar

Altersentlastungsbetrag

Der Altersentlastungsbetrag nach § 24a EStG ist ein Steuerfreibetrag, der einem Steuerpflichtigen gewährt wird, der bestimmte Einkünfte, insbesondere Arbeitslohn, erzielt und der vor dem Beginn des Kalenderjahres, für den das zu versteuernde Einkommen ermittelt wird, das 64. Lebensjahr vollendet hat. Die Bemessungsgrundlage des Altersentlastungsbetrags bilden der Arbeitslohn plus die positive Summe der Einkünfte des Steuerpflichtigen, die nicht Einkünfte aus nicht-selbständiger Arbeit sind, wobei die in § 24a Satz 1 Nr. 1 bis 5 EStG aufgeführten Bezüge bzw. Einkünfte, z. B. Versorgungsbezüge und Einkünfte aus Leibrenten, nicht berücksichtigt werden. Der Altersentlastungsbetrag errechnet sich als Vomhundertsatz der Bemessungsgrundlage, ist jedoch auf einen bestimmten Höchstbetrag begrenzt. Der Vomhundertsatz und der Höchstbetrag sind abhängig von dem Kalenderjahr, das auf die Vollendung des 64. Lebensjahres folgt. Sie bleiben für einen Steuerpflichtigen entsprechend dem sog. Kohortenprinzip bis zu dessen Lebensende konstant.

Der Altersentlastungsbetrag dient dazu, eine Benachteiligung der Empfänger von Arbeitslohn mit einem Alter von 64 Jahren und mehr gegenüber den Empfängern von Versorgungsbezügen oder Renten auszugleichen, die jeweils steuerlich entlastet sind. Versorgungsbezüge erfahren steuerliche Begünstigungen in Form des Versorgungsfreibetrags. Renten haben dadurch Vorteile, dass sie nur mit dem Ertragsanteil besteuert werden. Der Besteuerungsanteil der Renten steigt seit dem 01. Januar 2005 bis zum Jahr 2040 schrittweise auf 100 % an, wobei er ebenfalls dem Kohortenprinzip folgt.

Der Altersentlastungsbetrag kann von der Summe der Einkünfte abgezogen werden.

Außergewöhnliche Belastungen

Außergewöhnliche Belastungen nach § 33 EStG sind Aufwendungen, die einem Steuerpflichtigen zwangsläufig erwachsen und die von der Höhe her größer sind als die der überwiegenden Mehrzahl der Steuerpflichtigen gleicher Einkommensverhältnisse, gleicher Vermögensverhältnisse und gleichen Familienstands. Zwangsläufig erwachsende Aufwendungen wiederum sind Aufwendungen, denen man sich aus rechtlichen, tatsächlichen oder sittlichen Gründen nicht entziehen kann. Hierunter fallen beispielsweise Ausgaben, die durch Krankheit, Behinderung, Todesfall, Unwetterschäden und Ehescheidung entstehen.

Die außergewöhnlichen Belastungen können in Höhe des Teilbetrags, der die zumutbare Belastung übersteigt, vom Gesamtbetrag der Einkünfte abgezogen werden.

Einkommen

Das Einkommen ist in § 2 Abs. 4 EStG definiert als der Gesamtbetrag der Einkünfte, vermindert um die Sonderausgaben und die außergewöhnlichen Belastungen. In R2 der Einkommensteuerrichtlinien wird diese Definition um die folgende Rechenvorschrift konkretisiert:

- Gesamtbetrag der Einkünfte (§ 2 Abs. 3 EStG)
- Verlustabzug (§ 10d EStG)
- Sonderausgaben (§§ 10, 10a, 10b, 10c EStG)
- Außergewöhnliche Belastungen (§§ 33 bis 33b EStG)
- Steuerbegünstigung der zu Wohnzwecken genutzten Wohnungen, Gebäude und Baudenkmale sowie der schutzwürdigen Kulturgüter (§§ 10e bis 10i EStG, § 52 Abs. 21 Satz 6 EStG und § 7 FördG)¹
- + Zuzurechnendes Einkommen gemäß § 15 Abs. 1 AStG (Außensteuergesetz)
- = Einkommen

Der Verlustabzug gemäß § 10d EStG erlaubt dabei, dass negative Einkünfte aus einem Veranlagungszeitraum, die bei der Ermittlung des Gesamtbetrags der Einkünfte nicht ausgeglichen werden, im vorangegangenen Veranlagungszeitraum als Verlustrücktrag oder in einem der folgenden Veranlagungszeiträume als Verlustvortrag abgezogen werden.

¹ § 10e EStG ist anzuwenden auf eigene Wohnungen, die nach dem 31.12.1986 hergestellt oder angeschafft, bzw. auf Ausbauten oder Erweiterungen, die nach diesem Stichtag fertig gestellt worden sind. Die Vorschriften des § 10e EStG sind letztmalig anzuwenden auf eigengenutzte Wohnungen (Ausbauten, Erweiterungen), bei denen die Herstellung (Fertigstellung) vor dem 01.01.1996 begonnen hat bzw. die Anschaffung auf einem vor dem 01.01.1996 abgeschlossenen obligatorischen Vertrag oder gleichgestellten Rechtsakt beruht. Vgl. dazu § 52 Abs. 19 EStG. §§ 10h und 10i wurden ab dem Veranlagungszeitraum 2016 aufgehoben.

Das zuzurechnende Einkommen gemäß § 15 Abs. 1 Außensteuergesetz entspricht den Einnahmen aus einer ausländischen Familienstiftung. Diese müssen der inländische Stifter oder die inländischen Begünstigten unter bestimmten Voraussetzungen in Deutschland versteuern, unabhängig davon, ob sie die Einkünfte tatsächlich erhalten haben.

Einkommensteuer

Die Einkommensteuer ist eine Gemeinschaftsteuer, die auf das Einkommen von natürlichen Personen erhoben wird. Steuerträger und Steuerschuldner sind die natürlichen Personen, die Einkünfte gemäß § 2 Abs. 1 EStG erzielen. Die Steuerbemessungsgrundlage ist das zu versteuernde Einkommen. Der Tarif der Einkommensteuer verläuft progressiv und ist in § 32 a EStG festgelegt. Bei Ehegatten, die nach den §§ 26 und 26b EStG zusammen zur Einkommensteuer veranlagt werden, kommt der Splitting-Tarif zur Anwendung.

Einkommensteuerpflichtige

Steuerpflichtiger allgemein ist gemäß § 33 Abs. 1 AO, wer eine Steuer schuldet, für eine Steuer haftet, eine Steuer für Rechnung eines Dritten einzubehalten und abzuführen hat, wer eine Steuererklärung abzugeben, Sicherheit zu leisten, Bücher und Aufzeichnungen zu führen oder andere ihm durch die Steuergesetze auferlegte Verpflichtungen zu erfüllen hat. Einkommensteuerpflichtiger ist eine natürliche Person, die Einkünfte aus einer in § 2 Abs. 1 EStG aufgeführten sieben Einkunftsarten bezieht. Zusammenveranlagte Ehepaare, die nicht dauernd getrennt leben, zählen als ein Steuerpflichtiger.

Das Einkommensteuerrecht unterscheidet zwischen unbeschränkter und beschränkter Steuerpflicht. Unbeschränkte Einkommensteuerpflicht bedeutet gemäß § 2 Abs. 1 EStG, dass sämtliche Einkünfte des Steuerpflichtigen im Inland der Besteuerung unterliegen. Es ist damit unerheblich, ob die Einkünfte im In- oder im Ausland erzielt worden sind (sog. Welteinkommensprinzip). Unbeschränkte Einkommensteuerpflicht ist gemäß § 1 Abs. 1 EStG gegeben, wenn eine natürliche Person im Inland einen Wohnsitz oder ihren gewöhnlichen Aufenthalt hat. Sie ist ferner gegeben, wenn die Voraussetzungen des § 1 Abs. 2 EStG erfüllt sind. Beschränkte Steuerpflicht hingegen bedeutet, dass nur die inländischen Einkünfte im Sinne des § 49 EStG im Inland der Besteuerung unterliegen. Die beschränkt steuerpflichtigen Einkünfte gemäß § 49 EStG entsprechen weitgehend den Einkünften nach § 2 EStG. Um in diesen Fällen eine Mehrfachbesteuerung derselben Einkünfte möglichst zu vermeiden, werden Doppelbesteuerungsabkommen mit anderen Staaten geschlossen. Beschränkte Einkommensteuerpflicht liegt gemäß § 1 Abs. 4 EStG grundsätzlich vor, wenn eine natürliche Person im Inland weder einen Wohnsitz noch ihren gewöhnlichen Aufenthalt hat. Die Begriffe Wohnsitz und gewöhnlicher Aufenthalt sind in § 8 bzw. § 9 AO definiert.

Beschränkt Steuerpflichtige werden nur mit ihren inländischen Einkünften besteuert und können systembedingt damit eine Reihe von Steuererleichterungen nicht in Anspruch nehmen, die sich an der Leistungsfähigkeit des Steuerpflichtigen bzw. seinen gesamten Einkünften orientieren. Hierzu gehören gemäß § 50 EStG – bis auf die im Gesetz geregelten Ausnahmen –

- die Berücksichtigung des Grundfreibetrages
- die Anwendung des Splittingtarifs für Verheiratete
- der Abzug von Sonderausgaben über den Pauschbetrag und die Vorsorgepauschale hinaus
- die Berücksichtigung von Kinderfreibeträgen bzw. der Anspruch auf Kindergeld
- die Berücksichtigung von außergewöhnlichen Belastungen.

Soweit die Einkünfte überwiegend im Inland bezogen werden, kann daher die beschränkte Steuerpflicht im Ergebnis zu Nachteilen gegenüber der unbeschränkten Steuerpflicht führen. Um diese Nachteile auszugleichen, kann eine eigentlich beschränkt steuerpflichtige Person gemäß § 1 Abs. 3 EStG auf Antrag als unbeschränkt steuerpflichtig behandelt werden, wenn bestimmte Voraussetzungen vorliegen.

Einkünfte

Einkünfte allgemein sind im Sinne des Einkommensteuerrechts am Markt erwirtschaftete Vermögensmehrungen. Sie sind der Unterschiedsbetrag zwischen den Einnahmen und den durch die Einkünfteerzielung veranlassten Aufwendungen. Die Höhe der Einkünfte bildet die objektive Leistung des Steuerpflichtigen ab.

Die Einkünfte sind nach § 2 Abs. 1 EStG in sieben Einkunftsarten eingeteilt. Dies sind die Einkünfte aus Land- und Forstwirtschaft (§§ 13 - 14a EStG), die Einkünfte aus Gewerbebetrieb (§§ 15 - 17 EStG), die Einkünfte aus selbständiger Arbeit (§ 18 EStG), die Einkünfte aus nichtselbständiger Arbeit (§ 19 EStG), die Einkünfte aus Kapitalvermögen (§ 20 EStG), die Einkünfte aus Vermietung und Verpachtung (§ 21 EStG) und die sonstigen Einkünfte im Sinne des § 22 EStG. Einkünfte

sind gemäß § 2 Abs. 2 EStG bei Land- und Forstwirtschaft, Gewerbebetrieb und selbständiger Arbeit der Gewinn und bei den anderen Einkunftsarten der Überschuss der Einnahmen über die Werbungskosten.

Entlastungsbetrag für Alleinerziehende

Der Entlastungsbetrag für Alleinerziehende gemäß § 24b EStG (bis 2003 Haushaltsfreibetrag, bis 1974 Sonderfreibetrag) wird alleinstehenden Steuerpflichtigen gewährt, wenn zu ihrem Haushalt mindestens ein Kind gehört, für das ihnen ein Kinderfreibetrag nach § 32 Abs. 6 EStG oder Kindergeld zusteht. Alleinstehend im Sinne dieser Vorschrift sind Steuerpflichtige, die nicht die Voraussetzungen für die Anwendung des Splitting-Verfahrens erfüllen oder verwitwet sind und keine Haushaltsgemeinschaft mit einer anderen volljährigen Person bilden. Der Entlastungsbetrag für Alleinerziehende betrug im Jahr 2018 für das erste Kind 1 908 Euro und 240 Euro für jedes weitere Kind. Ziel des Entlastungsbetrags ist es, die höheren Kosten für die eigene Lebens- bzw. Haushaltsführung der Alleinerziehenden abzugelten, die einen gemeinsamen Haushalt nur mit ihren Kindern und keiner anderen erwachsenen Person führen, die tatsächlich oder finanziell zum Haushalt beiträgt. Ziel ist es ferner, einen Ausgleich dafür zu schaffen, dass eine alleinerziehende Person häufig nur in Teilzeit arbeiten kann und infolgedessen entsprechend weniger verdient als eine Person, die in Vollzeit arbeitet.

Der Entlastungsbetrag für Alleinerziehende kann bei der Veranlagung zur Einkommensteuer von der Summe der Einkünfte abgezogen werden. Bei Wahl der Lohnsteuerklasse II ist der Entlastungsbetrag für Alleinerziehende bereits beim Lohnsteuerabzug berücksichtigt.

Festzusetzende Einkommensteuer

Die festzusetzende Einkommensteuer ist das im Rahmen der Einkommensteuerveranlagung ermittelte Endergebnis der Einkommensteuer-Jahresschuld. Sie errechnet sich gemäß § 2 Abs. 6 EStG aus der tariflichen Einkommensteuer durch Abzug bzw. Hinzurechnung diverser Positionen. In R2 EStR wird die Rechenvorschrift wie folgt konkretisiert:

Steuerbetrag
a) nach § 32a
b) nach dem bei Anwendung des Progressionsvorbehalts (§ 32b EStG) oder der Steuersatzbegrenzung sich ergebenden Steuersatz
+ Steuer auf Grund der Berechnung nach den §§ 32d, 34, 34a 34b EStG
= Tarifliche Einkommensteuer (§ 32a Abs. 1, 5 EStG)
- Minderungsbetrag nach Punkt 11 Ziffer 2 des Schlussprotokolls zu Artikel 23 DBA Belgien in der durch Artikel 2 des Zusatzabkommens vom 5. November 2002 geänderten Fassung (BGBl. 2003 II S. 1615)
- ausländische Steuern nach § 34c Abs. 1 und 6 EStG, § 12 AStG
- Steuerermäßigung nach § 35 EStG
- Steuerermäßigung für Stpfl. mit Kindern bei Inanspruchnahme erhöhter Absetzungen für Wohngebäude oder der Steuerbegünstigungen für eigengenutztes Wohneigentum (§ 34f Abs. 1 und 2 EStG)
- Steuerermäßigung bei Zuwendungen an politische Parteien und unabhängige Wählervereinigungen (§ 34g EStG)
- Steuerermäßigung nach § 34f Abs. 3 EStG
- Steuerermäßigung nach § 35a EStG
- Ermäßigung bei Belastung mit Erbschaftsteuer (§ 35b EStG)
+ Steuer auf Grund Berechnung nach § 32d Abs. 3 und 4 EStG
+ Steuern nach § 34c Abs. 5 EStG
+ Nachsteuer nach § 10 Abs. 5 EStG i. V. m. § 30 EStDV
+ Zuschlag nach § 3 Abs. 4 Satz 2 Forstschäden-Ausgleichsgesetz
+ Anspruch auf Zulage für Altersvorsorgenach (§ 10a Abs. 2 EStG)
+ Anspruch auf Kindergeld oder vergleichbare Leistungen, soweit in den Fällen des § 31 EStG das Einkommen um Freibeträge für Kinder gemindert wurde
= Festzusetzende Einkommensteuer (§ 2 Abs. 6 EStG).

Die Differenz aus der festzusetzenden Einkommensteuer und den bereits geleisteten Steuervorauszahlungen (Lohnsteuer, Kapitalertragsteuer, etc.) stellt die verbleibende Einkommensteuer dar.

Freibeträge für Kinder

Freibeträge für Kinder existieren gemäß § 32 Abs. 6 EStG für das sächliche Existenzminimum des Kindes (sog. Kinderfreibetrag) und für den Betreuungs- und Erziehungs- oder Ausbildungsbedarf des Kindes. Sie werden für jedes gemäß § 32 Abs. 1 - 5 EStG zu berücksichtigende Kind gewährt. Die Freibeträge beliefen sich für das Jahr 2018 auf 2 394 Euro für das sächliche Existenzminimum und auf 1 320 Euro für den Betreuungs- und Erziehungs- oder Ausbildungsbedarf,

d.h. in der Summe auf 3 714 Euro pro Kind. Sie verdoppeln sich bei Ehegatten, die nach den §§ 26, 26b EStG zusammen zur Einkommensteuer veranlagt werden, wenn das Kind zu beiden Ehegatten in einem Kindschaftsverhältnis steht.

Die steuerliche Freistellung eines Einkommensbetrags in Höhe des Existenzminimums eines Kindes einschließlich der Bedarfe für Betreuung und Erziehung oder Ausbildung wird gemäß § 31 EStG entweder durch die Freibeträge für Kinder oder durch das Kindergeld gemäß § 62 ff. EStG bewirkt. Aus diesem Grund prüft das Finanzamt im Rahmen der Einkommensteuerveranlagung, ob die Freibeträge für Kinder oder der Erhalt von Kindergeld für den Steuerpflichtigen vorteilhafter sind. Sofern der Freibetrag für Kinder steuerlich günstiger ist, wird das bereits ausgezahlte Kindergeld im Rahmen der Berechnung der festzusetzenden Einkommensteuer wieder hinzugerechnet.

Die Freibeträge für Kinder können vom Einkommen abgezogen werden.

Freibetrag für Land- und Forstwirte

Der Freibetrag für Land- und Forstwirte gemäß § 13 Abs. 3 EStG kommt zum Tragen, wenn ein Steuerpflichtiger Einkünfte aus Land- und Forstwirtschaft erzielt und die Summe der Einkünfte weniger als 30 700 Euro beträgt. Im Jahr 2018 lag die Höhe des Freibetrages bei 900 Euro. Im Fall der Zusammenveranlagung von Ehegatten verdoppeln sich die vorgenannten Beträge. Der Sinn und Zweck des Freibetrags besteht darin, aus agrarpolitischen Erwägungen die Besteuerung von Einkünften aus Land- und Forstwirtschaft zu ermäßigen.

Der Freibetrag für Land- und Forstwirte kann von der Summe der Einkünfte abgezogen werden.

Gesamtbetrag der Einkünfte

Der Gesamtbetrag der Einkünfte nach § 2 Abs. 3 EStG entspricht der Summe der Einkünfte, vermindert um den Altersentlastungsbetrag gemäß § 24a EStG, den Entlastungsbetrag für Alleinerziehende gemäß § 24b EStG und den Freibetrag für Land- und Forstwirte nach § 13 Abs. 3 EStG, sowie erhöht um den Hinzurechnungsbetrag gemäß § 52 Abs. 2 Satz 3 EStG und § 8 Abs. 5 Satz 2 ALG. In R2 EStR wird die Rechenvorschrift wie folgt konkretisiert:

Summe der Einkünfte (§ 2 Abs. 2 EStG)
– Altersentlastungsbetrag (§ 24a EStG)
– Freibetrag für Land- und Forstwirte (§ 13 Abs. 3 EStG)
– Entlastungsbetrag für Alleinerziehende (§ 24b EStG)
+ Hinzurechnungsbetrag (§ 52 Abs. 3 Satz 5 EStG sowie § 8 Abs. 5 Satz 2 ALG)
<hr/>
= Gesamtbetrag der Einkünfte (§ 2 Abs. 3 EStG)

Der Gesamtbetrag der Einkünfte ist eine Zwischengröße zur Berechnung des zu versteuernden Einkommens, die einen festen und zentralen Bestandteil des Veröffentlichungsprogramms der amtlichen Statistik darstellt.

Lohnsteuer

Die Lohnsteuer ist eine besondere Erhebungsform der Einkommensteuer für Einkünfte aus nichtselbständiger Arbeit. Der Steuerträger, d. h. der letztlich wirtschaftlich Belastete, ist der Arbeitnehmer. Der Steuerschuldner, d. h. der gesetzlich Verpflichtete, hingegen ist der Arbeitgeber, der die Lohnsteuer für Rechnung des Arbeitnehmers bei jeder Lohnzahlung vom Arbeitslohn einzubehalten hat. Die Steuerbemessungsgrundlage ist der Arbeitslohn, den der Arbeitnehmer bezieht. Der Steuertarif entspricht dem der Einkommensteuer. Die Lohnsteuer ist in den §§ 38 ff. EStG geregelt. Sie ist vom Arbeitgeber zu berechnen, einzubehalten, beim Betriebsstättenfinanzamt anzumelden und an dieses abzuführen. Seit Januar 2005 sind die Lohnsteueranmeldungen ausschließlich auf elektronischem Weg (ELSTER) an die Finanzämter zu übermitteln. Seit 2013 bilden die elektronischen Lohnsteuerabzugsmerkmale (ELSTAM) die Grundlage für die Berechnung der Lohnsteuer. Die Lohnsteuer wird bei einer späteren Einkommensteuerveranlagung als Steuervorauszahlung auf die Einkommensteuer angerechnet. Sofern der Steuerpflichtige keine Einkommensteuererklärung abgibt, stellt diese Steuervorauszahlung eine Definitivbelastung dar. In der Lohn- und Einkommensteuerstatistik werden die Jahreslohnsteuer der nicht veranlagten Steuerpflichtigen und die festzusetzende Einkommensteuer der veranlagten Steuerpflichtigen zur Summe der festzusetzenden Einkommensteuer/Jahreslohnsteuer addiert.

Lohnsteuerpflichtige

Lohnsteuerpflichtige sind alle natürlichen Personen, die Einkünfte aus nichtselbständiger Arbeit beziehen, d. h. alle Arbeitnehmer. Arbeitnehmer in steuerrechtlichem Sinn sind dabei gemäß § 1 Abs. 1 LStDV alle Personen, die in öffentlichem oder privatem Dienst beschäftigt sind oder waren und die aus diesem Dienstverhältnis Arbeitslohn beziehen. Arbeitnehmer sind auch die Rechtsnachfolger dieser Personen, soweit sie Arbeitslohn aus dem früheren Dienstverhältnis ihres Rechtsvorgängers beziehen. Zu nennen sind hier u. a. die Witwen- und Waisengeldempfänger.

Sonderausgaben

Sonderausgaben sind gemäß § 10 Abs. 1 EStG Aufwendungen, die weder Betriebsausgaben noch Werbungskosten sind und auch nicht wie Betriebsausgaben oder Werbungskosten behandelt werden. Sie dienen folglich nicht der Erzielung von Einkünften, können aber trotzdem steuerlich geltend gemacht werden. Eine enumerative Aufzählung aller Sonderausgaben findet sich in § 10 ff. EStG. Die Sonderausgaben lassen sich grob einteilen in allgemeine Sonderausgaben und in Vorsorgeaufwendungen. Die allgemeinen Sonderausgaben sind die Sonderausgaben nach § 10 Abs. 1 Nr. 4, 5, 7 und 9 sowie Abs. 1a und nach § 10b EStG. Sie beinhalten somit gezahlte Versorgungsleistungen, Ausgleichszahlungen, Unterhaltsleistungen, Kirchensteuer, Aufwendungen für die eigene Berufsausbildung sowie Spenden und Mitgliedsbeiträge. Die allgemeinen Sonderausgaben sind teilweise unbeschränkt abzugsfähig. Für die allgemeinen Sonderausgaben wird ein Pauschbetrag von 36 Euro abgezogen (Sonderausgaben-Pauschbetrag), wenn der Steuerpflichtige nicht höhere Aufwendungen nachweist. Im Fall der Zusammenveranlagung von Ehegatten verdoppelt sich der Sonderausgaben-Pauschbetrag. Die Vorsorgeaufwendungen hingegen sind seit dem Jahr 2005 unterteilt in Beiträge zur Altersvorsorge und sonstige Vorsorgeaufwendungen. Sie sind jeweils nur beschränkt abzugsfähig.

Unter Aufwendungen wird jeweils die tatsächliche Zahlung verstanden. Zudem muss mit der Zahlung eine wirtschaftliche Belastung für den Steuerpflichtigen verbunden sein. Persönlich abzugsberechtigt ist dementsprechend diejenige Person, die durch die Zahlung wirtschaftlich belastet ist. Sonderausgaben können vom Gesamtbetrag der Einkünfte abgesetzt werden.

Steuerermäßigungen nach § 35a EStG

Steuerermäßigungen nach § 35a EStG beinhalten Steuerermäßigungen bei Aufwendungen für haushaltsnahe Beschäftigungsverhältnisse, für haushaltsnahe Dienstleistungen und für Handwerkerleistungen.

- Aufwendungen für haushaltsnahe Beschäftigungsverhältnisse: Der Begriff des haushaltsnahen Beschäftigungsverhältnisses ist gesetzlich nicht definiert. Gemäß Anwendungsschreiben des BMF zu § 35a EStG vom 15. Februar 2010 sind haushaltsnahe Beschäftigungsverhältnisse solche Beschäftigungsverhältnisse, in deren Rahmen Tätigkeiten ausgeübt werden, die einen engen Bezug zum Haushalt haben. Zu diesen Tätigkeiten gehören u. a. die Zubereitung von Mahlzeiten im Haushalt, die Reinigung der Wohnung des Steuerpflichtigen, die Gartenpflege und die Pflege, Versorgung und Betreuung von Kindern sowie von kranken, alten oder pflegebedürftigen Personen. Die Höhe der Steuerermäßigung hängt davon ab, ob es sich bei dem Beschäftigungsverhältnis um eine geringfügige Beschäftigung i. S. d. § 8a SGB IV handelt. Ist dies der Fall, so ermäßigt sich die tarifliche Einkommensteuer, vermindert um die sonstigen Steuerermäßigungen, gemäß § 35a Abs. 1 EStG auf Antrag um 20 % der Aufwendungen des Steuerpflichtigen, höchstens aber um 510 Euro. Ist dies nicht der Fall, so finden die Regelungen für haushaltsnahe Dienstleistungen Anwendung.
- Aufwendungen für haushaltsnahe Dienstleistungen: Gemäß Anwendungsschreiben des BMF zu § 35a EStG vom 15. Februar 2010 gehören zu den haushaltsnahen Dienstleistungen i. S. d. § 35a Abs. 2 Satz 1 EStG nur Tätigkeiten, die nicht zu den handwerklichen Leistungen i. S. d. § 35a Abs. 3 EStG (§ 35a Abs. 2 Satz 2 EStG a. F.) gehören, gewöhnlich durch Mitglieder des privaten Haushalts erledigt werden und für die eine Dienstleistungsagentur oder ein selbstständiger Dienstleister in Anspruch genommen wird. Dazu gehören auch geringfügige Beschäftigungsverhältnisse, die durch Wohnungseigentümergeinschaften und Vermieter im Rahmen ihrer Vermietertätigkeit eingegangen werden. Eine beispielhafte Aufzählung begünstigter und nicht begünstigter haushaltsnaher Dienstleistungen enthält Anlage 1 des Anwendungsschreibens. Für andere als in § 35a Abs. 1 EStG aufgeführte haushaltsnahe Beschäftigungsverhältnisse und für die Inanspruchnahme von haushaltsnahen Dienstleistungen, die keine Handwerkerleistungen im Sinne des § 35a Abs. 3 EStG sind, ermäßigt sich die tarifliche Einkommensteuer, vermindert um die sonstigen Steuerermäßigungen, auf Antrag um 20 % der Aufwendungen, höchstens aber um 4 000 Euro.
- Aufwendungen für Handwerkerleistungen: Gemäß Anwendungsschreiben des BMF zu § 35a EStG vom 15. Februar 2010 gilt die Steuerermäßigung bei Aufwendungen für Handwerkerleistungen für alle handwerklichen Tätigkeiten für Renovierungs-, Erhaltungs- und Modernisierungsmaßnahmen, die in einem Haushalt des Steuerpflichtigen erbracht werden. Eine beispielhafte Aufzählung begünstigter und nicht begünstigter handwerklicher Tätigkeiten enthält Anlage 1 des Anwendungsschreibens. Handwerkliche Tätigkeiten im Rahmen einer Neubaumaßnahme sind nicht begünstigt.

Als Neubaumaßnahmen gelten alle Maßnahmen, die im Zusammenhang mit einer Nutz- oder Wohnflächenschaffung bzw. -erweiterung anfallen. Das beauftragte Unternehmen muss nicht in die Handwerksrolle eingetragen sein; es können auch Kleinunternehmer i. S. d. § 19 Abs. 1 UStG mit der Leistung beauftragt werden. Für die Inanspruchnahme von Handwerkerleistungen ermäßigt sich die tarifliche Einkommensteuer, vermindert um die sonstigen Steuerermäßigungen, auf Antrag um 20 % der Aufwendungen, höchstens aber um 1 200 Euro.

Die Steuerermäßigung nach den Absätzen 1 bis 3 können nur in Anspruch genommen werden, wenn das Beschäftigungsverhältnis, die Dienstleistung oder die Handwerkerleistung in einem in der Europäischen Union oder dem Europäischen Wirtschaftsraum liegenden Haushalt des Steuerpflichtigen ausgeübt oder erbracht wird. Die Steuerermäßigungen nach den Abs. 1 bis 3 können ebenso nur in Anspruch genommen werden, soweit die Aufwendungen nicht Betriebsausgaben oder Werbungskosten darstellen und soweit sie nicht als Sonderausgaben oder außergewöhnliche Belastungen berücksichtigt worden sind. Voraussetzung für die Inanspruchnahme der Steuerermäßigung für haushaltsnahe Dienstleistungen nach Abs. 2 oder für Handwerkerleistungen nach Abs. 3 ist, dass der Steuerpflichtige für die Aufwendungen eine Rechnung erhalten hat und die Zahlung auf das Konto des Erbringers der Leistung erfolgt ist. Leben zwei Alleinstehende in einem Haushalt zusammen, können sie die Höchstbeträge nach dem Abs. 1 bis 3 insgesamt jeweils nur einmal in Anspruch nehmen.

Summe der Einkünfte

Die Summe der Einkünfte ergibt sich aus der Addition der Einkünfte aus den sieben Einkunftsarten gemäß § 2 Abs. 1 EStG. Dies sind die Einkünfte aus Land- und Forstwirtschaft, die Einkünfte aus Gewerbebetrieb, die Einkünfte aus selbständiger Arbeit, die Einkünfte aus nichtselbständiger Arbeit, die Einkünfte aus Kapitalvermögen, die Einkünfte aus Vermietung und Verpachtung und die sonstigen Einkünfte im Sinne des § 22 EStG.

Veranlagung

Eine Steuerveranlagung ist eine Steuerfestsetzung mittels eines gesetzlich festgelegten, förmlichen Verfahrens. Ein Veranlagungsverfahren ist die Zusammenfassung eines Ermittlungs- und eines Festsetzungsverfahrens. Im Ermittlungsverfahren ermittelt das zuständige Finanzamt die Besteuerungsgrundlagen i. S. d. § 199 Abs. 1 AO. Besteuerungsgrundlagen sind alle tatsächlichen und rechtlichen Verhältnisse zugunsten sowie zuungunsten des Steuerpflichtigen, die für die Steuerpflicht und für die Bemessung der Steuer maßgebend sind. Die Basis der Ermittlungen bilden insbesondere die Inhalte der dem Finanzamt einzureichenden Steuererklärungen. Das Festsetzungsverfahren schließt sich an das Ermittlungsverfahren an. Im Festsetzungsverfahren werden die Steuern, soweit nichts Anderes vorgeschrieben ist, gem. § 155 Abs.1 AO vom zuständigen Finanzamt durch Steuerbescheid festgesetzt.

Zu versteuerndes Einkommen

Das zu versteuernde Einkommen nach § 2 Abs. 5 EStG ist definiert als das Einkommen, vermindert um die Kinderfreibeträge nach §§ 31 und 32 Abs. 6 EStG sowie den Härteausgleich nach § 46 Abs. 3 EStG und § 70 EStDV. Es bildet die Bemessungsgrundlage für die tarifliche Einkommensteuer. Das Berechnungsschema lautet gemäß R2 (EStR) wie folgt.

- Einkommen (§ 2 Abs. 4 EStG)
- Freibeträge für Kinder (§§ 31, 32 Abs. 6 EStG)
- Härteausgleich (§ 46 Abs. 3 EStG, § 70 EStDV)
- = zu versteuerndes Einkommen (§2 Abs. 5 EStG)

Gegenstand der Nachweisung	Einheit	Erhebungsjahr				
		2014	2015	2016	2017	2018
Steuerpflichtige	Anzahl	1 971 782	1 984 234	2 005 455	2 024 585	2 050 673
Gesamtbetrag der Einkünfte (positiv)	1 000 EUR	70 854 787	74 086 385	77 014 868	80 134 337	84 275 488
davon Lohn- und Einkommensteuerpflichtige mit Einkünften aus						
Land- und Forstwirtschaft	Anzahl	34 410	34 308	33 829	33 731	33 660
	1 000 EUR	695 232	663 092	685 326	710 941	747 785
Gewerbebetrieb	Anzahl	262 612	263 022	262 035	261 842	262 424
	1 000 EUR	6 182 162	6 849 485	7 068 942	7 142 131	7 669 824
Selbständiger Arbeit	Anzahl	84 596	85 038	85 646	84 971	85 207
	1 000 EUR	3 390 102	3 484 743	3 630 546	3 731 348	3 850 340
Nichtselbständiger Arbeit	Anzahl	1 663 868	1 720 610	1 744 515	1 767 154	1 795 619
	1 000 EUR	56 376 760	58 449 977	60 516 620	62 904 686	65 886 267
Kapitalvermögen	Anzahl	86 739	80 756	71 244	68 343	58 803
	1 000 EUR	421 773	423 359	373 206	356 770	297 479
Vermietung und Verpachtung	Anzahl	288 224	291 650	294 089	296 820	299 564
	1 000 EUR	1 346 648	1 470 187	1 631 094	1 769 949	1 883 049
Sonstigen Einkünften	Anzahl	315 766	329 786	343 211	358 191	373 821
	1 000 EUR	2 749 882	3 092 196	3 454 235	3 866 602	4 284 956
Summe der Einkünfte	Anzahl	1 853 880	1 911 720	1 937 088	1 962 187	1 994 576
	1 000 EUR	71 162 559	74 433 040	77 359 969	80 482 427	84 619 698
Sonderausgaben	Anzahl	1 858 355	1 916 243	1 941 483	1 966 724	1 998 998
	1 000 EUR	9 205 103	9 595 345	9 990 610	10 503 846	10 895 432
Außergewöhnliche Belastungen	Anzahl	341 745	351 684	358 554	365 782	373 861
	1 000 EUR	622 429	649 436	675 511	695 221	707 547
Einkommen nach § 2 Abs. 4	Anzahl	1 840 883	1 905 740	1 931 293	1 956 867	1 989 969
	1 000 EUR	60 580 970	63 383 286	65 845 110	68 469 651	72 217 479
zu versteuerndes Einkommen	Anzahl	1 840 886	1 905 740	1 931 293	1 956 867	1 989 973
	1 000 EUR	59 250 028	61 978 680	64 389 485	66 927 868	70 608 170
Festgesetzte Einkommensteuer	Anzahl	1 482 178	1 510 973	1 539 534	1 574 009	1 612 474
	1 000 EUR	11 914 938	12 660 061	13 121 503	13 699 770	14 527 753

Gesamtbetrag der Einkünfte von ... bis unter ... EUR	Einkünfte aus					
	Land- und Forstwirtschaft		Gewerbebetrieb		selbständiger Arbeit	
	Steuerpflichtige	1 000 EUR	Steuerpflichtige	1 000 EUR	Steuerpflichtige	1 000 EUR
Lohn- und Einkommensteuerpflichtige insgesamt						
0	47	28	2	.	1	.
1 – 5 000	711	607	8 338	6 001	2 334	.
5 000 – 10 000	1 425	3 504	10 589	36 497	2 630	10 857
10 000 – 15 000	2 053	7 400	14 066	74 578	3 167	18 730
15 000 – 20 000	2 297	11 484	14 746	98 351	3 183	22 222
20 000 – 25 000	2 141	14 168	15 367	127 686	3 316	26 966
25 000 – 30 000	2 069	16 987	14 950	130 648	3 427	30 603
30 000 – 35 000	2 110	19 345	14 810	138 318	3 386	33 240
35 000 – 40 000	2 042	20 200	14 769	148 380	3 435	38 433
40 000 – 45 000	1 931	22 934	13 839	154 603	3 422	40 866
45 000 – 50 000	1 727	22 126	13 161	159 614	3 374	42 843
50 000 – 60 000	3 139	49 953	23 210	315 338	6 569	96 946
60 000 – 70 000	2 278	39 637	19 316	304 837	5 831	101 139
70 000 – 80 000	1 990	46 974	15 810	293 075	5 229	106 660
80 000 – 90 000	1 594	41 764	12 477	259 242	4 687	110 550
90 000 – 100 000	1 139	37 300	9 896	243 568	4 119	113 947
100 000 – 125 000	1 897	77 419	16 166	507 862	7 528	281 036
125 000 – 250 000	2 311	163 642	22 100	1 322 791	13 613	1 104 010
250 000 – 500 000	550	70 141	6 241	885 113	4 583	958 507
500 000 – 1 Mill.	144	35 691	1 787	637 026	1 069	.
1 Mill. und mehr	65	46 481	784	.	304	.
Insgesamt	33 660	747 785	262 424	7 669 824	85 207	3 850 340
Verlustfälle	449	- 9 491	4 995	- 147 532	883	- 4 130
Lohn- und Einkommensteuerpflichtige nach der Grundtabelle besteuert						
0	31	.	1	.	1	.
1 – 5 000	554	.	6 782	.	2 076	.
5 000 – 10 000	1 004	2 767	8 489	34 318	2 312	.
10 000 – 15 000	1 262	4 887	10 164	62 361	2 631	16 754
15 000 – 20 000	1 154	6 551	8 948	70 437	2 389	18 874
20 000 – 25 000	971	7 473	8 367	84 445	2 161	20 824
25 000 – 30 000	879	7 917	7 587	79 749	2 044	22 158
30 000 – 35 000	817	7 171	7 032	77 676	1 927	23 697
35 000 – 40 000	868	8 385	6 492	74 288	1 810	25 699
40 000 – 45 000	768	9 209	5 399	73 140	1 660	25 634
45 000 – 50 000	613	8 167	4 594	70 317	1 500	26 599
50 000 – 60 000	938	17 055	6 693	124 210	2 567	52 860
60 000 – 70 000	553	11 997	4 278	102 092	1 881	50 903
70 000 – 80 000	354	11 310	2 890	88 805	1 378	45 711
80 000 – 90 000	252	9 223	2 075	73 620	1 037	42 802
90 000 – 100 000	176	7 558	1 545	68 085	772	38 687
100 000 – 125 000	258	14 249	2 304	123 798	1 263	85 613
125 000 – 250 000	303	26 915	3 620	329 905	2 205	261 995
250 000 – 500 000	74	9 903	1 162	219 176	643	152 981
500 000 – 1 Mill.	26	.	338	.	135	.
1 Mill. und mehr	20	.	213	.	42	.
Insgesamt	11 875	191 549	98 973	2 753 650	32 434	1 007 725
Verlustfälle	285	- 5 115	3 657	- 75 616	676	- 2 887
Lohn- und Einkommensteuerpflichtige nach der Splittingtabelle besteuert						
0	16	.	1	.	-	-
1 – 5 000	157	.	1 556	.	258	.
5 000 – 10 000	421	737	2 100	2 179	318	.
10 000 – 15 000	791	2 513	3 902	12 217	536	1 976
15 000 – 20 000	1 143	4 933	5 798	27 915	794	3 348
20 000 – 25 000	1 170	6 695	7 000	43 241	1 155	6 142
25 000 – 30 000	1 190	9 070	7 363	50 899	1 383	8 446
30 000 – 35 000	1 293	12 173	7 778	60 641	1 459	9 543
35 000 – 40 000	1 174	11 815	8 277	74 093	1 625	12 734
40 000 – 45 000	1 163	13 725	8 440	81 462	1 762	15 232
45 000 – 50 000	1 114	13 959	8 567	89 297	1 874	16 244
50 000 – 60 000	2 201	32 898	16 517	191 128	4 002	44 086
60 000 – 70 000	1 725	27 639	15 038	202 745	3 950	50 236
70 000 – 80 000	1 636	35 665	12 920	204 270	3 851	60 948
80 000 – 90 000	1 342	32 541	10 402	185 622	3 650	67 748
90 000 – 100 000	963	29 742	8 351	175 483	3 347	75 260
100 000 – 125 000	1 639	63 170	13 862	384 064	6 265	195 423
125 000 – 250 000	2 008	136 727	18 480	992 886	11 408	842 015
250 000 – 500 000	476	60 238	5 079	665 938	3 940	805 526
500 000 – 1 Mill.	118	27 855	1 449	486 196	934	377 652
1 Mill. und mehr	45	34 155	571	987 390	262	248 998
Insgesamt	21 785	556 236	163 451	4 916 173	52 773	2 842 615
Verlustfälle	164	- 4 376	1 338	- 71 915	207	- 1 243

Gesamtrahme der Einkünfte von ... bis unter ... EUR	Noch: Einkünfte aus					
	nichtseltständiger Arbeit		Kapitalvermögen		Vermietung und Verpachtung	
	Steuerpflichtige	1 000 EUR	Steuerpflichtige	1 000 EUR	Steuerpflichtige	1 000 EUR
Lohn- und Einkommensteuerpflichtige insgesamt						
0	916	614	-	-	1	.
1 – 5 000	212 870	442 421	2 666	4 116	4 870	.
5 000 – 10 000	112 973	826 497	3 358	8 024	7 477	17 595
10 000 – 15 000	115 902	1 313 113	7 266	16 294	15 249	45 904
15 000 – 20 000	120 287	1 803 423	8 600	24 094	18 906	72 916
20 000 – 25 000	132 664	2 639 399	6 812	25 542	19 300	86 260
25 000 – 30 000	140 341	3 484 238	5 814	25 814	18 850	85 261
30 000 – 35 000	138 883	4 165 718	4 697	23 248	18 108	83 152
35 000 – 40 000	129 590	4 545 722	3 771	20 349	17 733	78 882
40 000 – 45 000	106 932	4 252 517	2 849	16 780	16 692	74 256
45 000 – 50 000	87 807	3 901 532	2 280	15 246	15 510	69 416
50 000 – 60 000	133 546	6 831 405	2 940	22 216	26 557	123 590
60 000 – 70 000	93 892	5 679 713	1 624	12 818	21 781	111 057
70 000 – 80 000	68 118	4 727 024	1 066	8 040	17 554	95 325
80 000 – 90 000	49 864	3 896 677	758	6 006	14 122	86 493
90 000 – 100 000	35 668	3 080 577	495	3 849	11 019	71 795
100 000 – 125 000	51 405	5 076 712	930	7 436	18 619	137 613
125 000 – 250 000	52 198	6 642 180	1 736	17 981	27 078	311 655
250 000 – 500 000	9 209	1 766 208	738	16 638	7 455	169 956
500 000 – 1 Mill.	1 918	535 491	266	9 589	1 935	.
1 Mill. und mehr	636	275 085	137	13 399	748	.
Insgesamt	1 795 619	65 886 267	58 803	297 479	299 564	1 883 049
Verlustfälle	4 623	11 789	565	12 774	2 518	- 18 360
Lohn- und Einkommensteuerpflichtige nach der Grundtabelle besteuert						
0	698	561	-	-	1	.
1 – 5 000	162 514	350 079	2 401	3 491	3 870	4 083
5 000 – 10 000	96 628	709 117	2 886	6 753	5 931	.
10 000 – 15 000	100 065	1 142 511	6 084	13 319	11 778	36 605
15 000 – 20 000	96 770	1 494 978	6 120	17 470	12 201	48 457
20 000 – 25 000	98 474	2 073 601	3 348	14 435	9 894	45 465
25 000 – 30 000	97 303	2 571 902	1 997	11 541	8 689	38 520
30 000 – 35 000	92 147	2 912 827	1 400	8 647	8 365	36 006
35 000 – 40 000	82 467	3 022 808	1 131	6 465	8 166	32 251
40 000 – 45 000	60 621	2 518 051	675	3 772	7 072	29 329
45 000 – 50 000	44 189	2 050 227	403	3 159	5 997	25 718
50 000 – 60 000	55 238	2 932 729	496	3 545	9 106	45 939
60 000 – 70 000	28 080	1 754 912	235	2 504	5 992	36 138
70 000 – 80 000	15 590	1 117 348	153	1 554	3 951	27 865
80 000 – 90 000	9 010	725 515	122	1 611	2 728	22 507
90 000 – 100 000	5 358	476 190	108	562	1 881	18 532
100 000 – 125 000	6 646	683 176	168	1 655	2 956	32 559
125 000 – 250 000	6 089	852 578	341	3 965	4 236	69 633
250 000 – 500 000	1 077	253 738	135	6 411	1 219	36 676
500 000 – 1 Mill.	214	76 430	44	1 974	317	.
1 Mill. und mehr	109	48 404	31	4 607	167	.
Insgesamt	1 059 287	27 767 685	28 278	117 438	114 517	637 019
Verlustfälle	3 883	- 2 463	378	10 154	1 707	- 12 617
Lohn- und Einkommensteuerpflichtige nach der Splittingtabelle besteuert						
0	218	53	-	-	-	-
1 – 5 000	50 356	92 342	265	625	1 000	.
5 000 – 10 000	16 345	117 380	472	1 272	1 546	.
10 000 – 15 000	15 837	170 602	1 182	2 975	3 471	9 299
15 000 – 20 000	23 517	308 446	2 480	6 624	6 705	24 459
20 000 – 25 000	34 190	565 799	3 464	11 107	9 406	40 795
25 000 – 30 000	43 038	912 336	3 817	14 273	10 161	46 741
30 000 – 35 000	46 736	1 252 891	3 297	14 601	9 743	47 146
35 000 – 40 000	47 123	1 522 914	2 640	13 884	9 567	46 632
40 000 – 45 000	46 311	1 734 466	2 174	13 008	9 620	44 927
45 000 – 50 000	43 618	1 851 305	1 877	12 087	9 513	43 698
50 000 – 60 000	78 308	3 898 676	2 444	18 671	17 451	77 651
60 000 – 70 000	65 812	3 924 801	1 389	10 314	15 789	74 919
70 000 – 80 000	52 528	3 609 676	913	6 486	13 603	67 460
80 000 – 90 000	40 854	3 171 162	636	4 395	11 394	63 986
90 000 – 100 000	30 310	2 604 386	387	3 287	9 138	53 263
100 000 – 125 000	44 759	4 393 536	762	5 781	15 663	105 054
125 000 – 250 000	46 109	5 789 602	1 395	14 016	22 842	242 022
250 000 – 500 000	8 132	1 512 469	603	10 227	6 236	133 280
500 000 – 1 Mill.	1 704	459 061	222	7 615	1 618	.
1 Mill. und mehr	527	226 681	106	8 792	581	.
Insgesamt	736 332	38 118 582	30 525	180 041	185 047	1 246 029
Verlustfälle	740	14 252	187	2 620	811	- 5 744

Gesamtbetrag der Einkünfte von ... bis unter ... EUR	Noch: Einkünfte aus		Summe der Einkünfte ¹		Abzüglich	
	sonstige Einkünfte				Altersentlastungsbetrag nach § 24a EStG	
	Steuerpflichtige	1 000 EUR	Steuerpflichtige	1 000 EUR	Steuerpflichtige	1 000 EUR
Lohn- und Einkommensteuerpflichtige insgesamt						
0	-	-	962	.	403	89
1 – 5 000	6 063	18 850	227 910	480 212	6 651	4 602
5 000 – 10 000	17 238	112 431	132 849	1 015 405	8 100	7 303
10 000 – 15 000	45 154	.	152 595	.	22 164	18 578
15 000 – 20 000	54 433	673 305	152 373	2 705 795	28 013	26 236
20 000 – 25 000	43 941	574 581	153 415	3 494 602	24 149	26 182
25 000 – 30 000	38 888	499 123	154 149	4 272 674	20 144	22 811
30 000 – 35 000	31 535	372 522	148 053	4 835 543	15 717	18 366
35 000 – 40 000	25 459	273 996	136 243	5 125 963	12 602	14 924
40 000 – 45 000	21 015	219 060	112 243	4 781 016	10 319	11 956
45 000 – 50 000	16 915	177 409	92 215	4 388 186	8 664	10 530
50 000 – 60 000	23 368	247 229	140 100	7 686 676	12 180	15 321
60 000 – 70 000	14 141	152 939	98 709	6 402 139	7 575	10 155
70 000 – 80 000	9 032	102 190	71 851	5 379 288	5 203	7 068
80 000 – 90 000	6 081	69 734	52 698	4 470 466	3 636	5 097
90 000 – 100 000	4 017	47 136	37 935	3 598 171	2 395	3 464
100 000 – 125 000	5 927	75 301	55 517	6 163 378	3 573	5 250
125 000 – 250 000	7 622	119 163	59 436	9 681 421	4 885	7 451
250 000 – 500 000	2 182	42 517	11 756	3 909 080	1 547	2 466
500 000 – 1 Mill.	574	15 682	2 639	.	419	723
1 Mill. und mehr	236	.	928	.	195	345
Insgesamt	373 821	4 284 956	1 994 576	84 619 698	198 534	218 920
Verlustfälle	1 317	7 298	10 050	- 147 652	165	161
Lohn- und Einkommensteuerpflichtige nach der Grundtabelle besteuert						
0	-	-	728	.	186	40
1 – 5 000	4 874	13 935	175 187	.	3 556	2 340
5 000 – 10 000	13 514	86 452	112 830	864 194	5 846	5 135
10 000 – 15 000	35 593	370 304	129 292	1 646 743	16 943	13 650
15 000 – 20 000	36 207	420 669	117 484	2 077 436	16 971	15 426
20 000 – 25 000	20 203	198 210	107 715	2 444 453	9 230	10 280
25 000 – 30 000	13 559	113 158	102 912	2 844 945	5 809	6 642
30 000 – 35 000	9 411	73 853	96 332	3 139 878	4 378	4 928
35 000 – 40 000	6 912	50 087	85 729	3 219 983	3 569	3 930
40 000 – 45 000	4 456	31 499	63 294	2 690 634	2 456	2 701
45 000 – 50 000	2 988	24 139	46 487	2 208 325	1 824	2 165
50 000 – 60 000	3 516	28 960	58 691	3 205 297	2 182	2 655
60 000 – 70 000	1 855	17 454	30 577	1 976 000	1 146	1 461
70 000 – 80 000	1 117	14 077	17 489	1 306 670	708	954
80 000 – 90 000	753	8 592	10 437	883 870	505	666
90 000 – 100 000	510	6 316	6 495	615 931	327	446
100 000 – 125 000	776	11 594	8 591	952 644	516	691
125 000 – 250 000	1 210	20 257	9 499	1 565 247	832	1 148
250 000 – 500 000	314	7 783	2 088	686 668	229	309
500 000 – 1 Mill.	96	.	469	.	82	117
1 Mill. und mehr	45	.	229	.	40	56
Insgesamt	157 909	1 504 093	1 182 555	33 979 159	77 335	75 739
Verlustfälle	840	3 139	8 167	- 85 405	32	25
Lohn- und Einkommensteuerpflichtige nach der Splittingtabelle besteuert						
0	-	-	234	.	217	50
1 – 5 000	1 189	4 914	52 723	.	3 095	2 262
5 000 – 10 000	3 724	25 979	20 019	151 211	2 254	2 168
10 000 – 15 000	9 561	.	23 303	.	5 221	4 928
15 000 – 20 000	18 226	252 636	34 889	628 360	11 042	10 811
20 000 – 25 000	23 738	376 371	45 700	1 050 148	14 919	15 902
25 000 – 30 000	25 329	385 965	51 237	1 427 730	14 335	16 170
30 000 – 35 000	22 124	298 669	51 721	1 695 665	11 339	13 438
35 000 – 40 000	18 547	223 909	50 514	1 905 980	9 033	10 994
40 000 – 45 000	16 559	187 561	48 949	2 090 382	7 863	9 255
45 000 – 50 000	13 927	153 270	45 728	2 179 860	6 840	8 365
50 000 – 60 000	19 852	218 269	81 409	4 481 379	9 998	12 667
60 000 – 70 000	12 286	135 484	68 132	4 426 139	6 429	8 694
70 000 – 80 000	7 915	88 113	54 362	4 072 618	4 495	6 115
80 000 – 90 000	5 328	61 142	42 261	3 586 596	3 131	4 431
90 000 – 100 000	3 507	40 820	31 440	2 982 240	2 068	3 018
100 000 – 125 000	5 151	63 707	46 926	5 210 734	3 057	4 559
125 000 – 250 000	6 412	98 906	49 937	8 116 175	4 053	6 303
250 000 – 500 000	1 868	34 734	9 668	3 222 412	1 318	2 158
500 000 – 1 Mill.	478	.	2 170	1 438 576	337	606
1 Mill. und mehr	191	.	699	.	155	290
Insgesamt	215 912	2 780 863	812 021	50 640 539	121 199	143 181
Verlustfälle	477	4 159	1 883	- 62 246	133	136

1 Die "Summe der Einkünfte" enthält nicht nur die Summe der positiven und die Summe der negativen Einkunftsarten, sondern auch die "Hinzurechnungen".

Gesamtbetrag der Einkünfte von ... bis unter ... EUR	Noch: darunter (abzüglich)				Gesamtbetrag der Einkünfte	
	Entlastungsbetrag für Alleinerziehende nach § 24b EStG		Freibetrag für Land- und Forstwirte nach § 13 Abs. 3 EStG			
	Steuerpflichtige	1 000 EUR	Steuerpflichtige	1 000 EUR	Steuerpflichtige	1 000 EUR
Lohn- und Einkommensteuerpflichtige insgesamt						
0	511	522	47	28	57 059	-
1 – 5 000	2 753	5 283	557	490	227 910	469 837
5 000 – 10 000	4 122	7 855	1 235	1 150	132 849	999 098
10 000 – 15 000	6 195	11 806	1 803	1 828	152 595	1 915 716
15 000 – 20 000	6 969	13 209	2 030	2 242	152 373	2 664 107
20 000 – 25 000	6 779	12 783	1 893	2 140	153 415	3 453 498
25 000 – 30 000	5 858	11 005	1 789	2 079	154 149	4 236 779
30 000 – 35 000	5 120	9 516	1 144	1 658	148 053	4 806 002
35 000 – 40 000	4 343	8 030	1 018	1 451	136 243	5 101 559
40 000 – 45 000	3 299	6 073	1 022	1 515	112 243	4 761 472
45 000 – 50 000	2 484	4 581	977	1 454	92 215	4 371 620
50 000 – 60 000	3 339	6 164	1 923	2 861	140 100	7 662 330
60 000 – 70 000	1 771	3 255	27	11	98 709	6 388 718
70 000 – 80 000	1 004	1 839	-	-	71 851	5 370 381
80 000 – 90 000	627	1 142	-	-	52 698	4 464 228
90 000 – 100 000	389	720	-	-	37 935	3 593 988
100 000 – 125 000	547	996	-	-	55 517	6 157 132
125 000 – 250 000	667	1 240	-	-	59 436	9 672 730
250 000 – 500 000	151	281	-	-	11 756	3 906 333
500 000 – 1 Mill.	21	34	-	-	2 639	1 760 497
1 Mill. und mehr	26	49	-	-	928	2 519 466
Insgesamt	56 975	106 382	15 465	18 907	2 050 673	84 275 488
Verlustfälle	956	1 822	107	104	10 363	- 149 738
Lohn- und Einkommensteuerpflichtige nach der Grundtabelle besteuert						
0	511	522	31	16	44 865	-
1 – 5 000	2 742	5 262	456	351	175 187	375 011
5 000 – 10 000	4 102	7 817	904	699	112 830	850 544
10 000 – 15 000	6 169	11 756	1 128	861	129 292	1 620 476
15 000 – 20 000	6 938	13 156	1 020	786	117 484	2 048 068
20 000 – 25 000	6 747	12 724	850	661	107 715	2 420 789
25 000 – 30 000	5 817	10 934	722	568	102 912	2 826 801
30 000 – 35 000	5 076	9 448	8	2	96 332	3 125 501
35 000 – 40 000	4 306	7 970	-	-	85 729	3 208 083
40 000 – 45 000	3 262	6 007	-	-	63 294	2 681 927
45 000 – 50 000	2 454	4 533	-	-	46 487	2 201 626
50 000 – 60 000	3 296	6 088	-	-	58 691	3 196 555
60 000 – 70 000	1 734	3 196	-	-	30 577	1 971 343
70 000 – 80 000	971	1 790	-	-	17 489	1 303 926
80 000 – 90 000	609	1 115	-	-	10 437	882 090
90 000 – 100 000	383	709	-	-	6 495	614 776
100 000 – 125 000	537	979	-	-	8 591	950 973
125 000 – 250 000	648	1 212	-	-	9 499	1 562 886
250 000 – 500 000	146	273	-	-	2 088	686 086
500 000 – 1 Mill.	20	32	-	-	469	322 530
1 Mill. und mehr	23	44	-	-	229	943 921
Insgesamt	56 491	105 566	5 119	3 942	1 226 692	33 793 912
Verlustfälle	953	1 816	65	46	8 479	- 87 292
Lohn- und Einkommensteuerpflichtige nach der Splittingtabelle besteuert						
0	-	-	16	12	12 194	-
1 – 5 000	11	21	101	139	52 723	94 826
5 000 – 10 000	20	38	331	452	20 019	148 554
10 000 – 15 000	26	51	675	967	23 303	295 240
15 000 – 20 000	31	53	1 010	1 456	34 889	616 039
20 000 – 25 000	32	59	1 043	1 479	45 700	1 032 709
25 000 – 30 000	41	72	1 067	1 511	51 237	1 409 977
30 000 – 35 000	44	68	1 136	1 656	51 721	1 680 502
35 000 – 40 000	37	60	1 018	1 451	50 514	1 893 475
40 000 – 45 000	37	66	1 022	1 515	48 949	2 079 545
45 000 – 50 000	30	48	977	1 454	45 728	2 169 993
50 000 – 60 000	43	76	1 923	2 861	81 409	4 465 775
60 000 – 70 000	37	58	27	11	68 132	4 417 375
70 000 – 80 000	33	49	-	-	54 362	4 066 455
80 000 – 90 000	18	27	-	-	42 261	3 582 138
90 000 – 100 000	6	11	-	-	31 440	2 979 212
100 000 – 125 000	10	17	-	-	46 926	5 206 159
125 000 – 250 000	19	28	-	-	49 937	8 109 843
250 000 – 500 000	5	8	-	-	9 668	3 220 247
500 000 – 1 Mill.	1	2	-	-	2 170	1 437 967
1 Mill. und mehr	3	6	-	-	699	1 575 545
Insgesamt	484	816	10 346	14 965	823 981	50 481 577
Verlustfälle	3	6	42	58	1 884	- 62 446

Gesamtrahme der Einkünfte von ... bis unter ... EUR	Sonderausgaben ³ insgesamt ¹		Außergewöhnliche Belastungen ²		Einkommen nach § 2 Abs. 4 EStG	
	Steuerpflichtige	1 000 EUR	Steuerpflichtige	1 000 EUR	Steuerpflichtige	1 000 EUR
Lohn- und Einkommensteuerpflichtige insgesamt						
0	5 386	3 307	963	959	5 378	- 4 133
1 – 5 000	227 909	126 556	6 287	8 732	218 918	331 362
5 000 – 10 000	132 849	159 462	10 854	17 348	132 833	816 775
10 000 – 15 000	152 595	299 378	25 544	41 978	152 591	1 567 788
15 000 – 20 000	152 373	414 754	34 829	65 177	152 371	2 175 087
20 000 – 25 000	153 415	502 938	32 419	62 087	153 412	2 876 686
25 000 – 30 000	154 149	612 185	33 213	64 876	154 148	3 545 054
30 000 – 35 000	148 053	683 930	30 251	58 611	148 053	4 043 993
35 000 – 40 000	136 242	722 320	27 518	52 606	136 242	4 303 381
40 000 – 45 000	112 243	678 830	24 152	47 260	112 242	4 013 058
45 000 – 50 000	92 215	628 583	20 560	38 784	92 213	3 682 400
50 000 – 60 000	140 100	1 098 354	32 194	60 844	140 100	6 461 815
60 000 – 70 000	98 709	911 883	23 341	44 721	98 709	5 394 817
70 000 – 80 000	71 851	752 649	17 266	32 391	71 851	4 551 430
80 000 – 90 000	52 698	608 827	12 903	24 049	52 698	3 801 849
90 000 – 100 000	37 935	474 435	8 926	17 234	37 935	3 078 578
100 000 – 125 000	55 517	761 583	13 351	27 257	55 517	5 326 172
125 000 – 250 000	59 436	989 576	15 074	32 780	59 436	8 590 552
250 000 – 500 000	11 756	295 636	3 305	7 936	11 756	3 581 240
500 000 – 1 Mill.	2 639	94 644	677	1 451	2 639	1 647 930
1 Mill. und mehr	928	75 602	234	466	927	2 431 645
Insgesamt	1 998 998	10 895 432	373 861	707 547	1 989 969	72 217 479
Verlustfälle	10 363	26 902	2 328	3 280	10 361	- 31 638
Lohn- und Einkommensteuerpflichtige nach der Grundtabelle besteuert						
0	4 748	2 645	764	682	4 740	- 3 223
1 – 5 000	175 187	97 723	4 914	6 417	168 450	268 334
5 000 – 10 000	112 830	130 381	8 238	12 732	112 819	702 899
10 000 – 15 000	129 292	243 833	19 642	31 938	129 290	1 339 507
15 000 – 20 000	117 484	303 296	23 573	45 968	117 483	1 691 329
20 000 – 25 000	107 715	321 588	16 134	33 764	107 714	2 055 483
25 000 – 30 000	102 912	365 936	13 263	26 986	102 911	2 421 340
30 000 – 35 000	96 332	405 633	11 297	21 791	96 332	2 681 979
35 000 – 40 000	85 728	423 122	9 855	17 969	85 728	2 748 653
40 000 – 45 000	63 294	354 163	7 306	13 819	63 293	2 298 369
45 000 – 50 000	46 487	290 700	5 415	9 209	46 485	1 887 457
50 000 – 60 000	58 691	406 379	7 019	13 007	58 691	2 756 550
60 000 – 70 000	30 577	239 304	3 811	7 598	30 577	1 711 694
70 000 – 80 000	17 489	149 895	2 114	4 077	17 489	1 141 770
80 000 – 90 000	10 437	95 880	1 383	3 048	10 437	777 357
90 000 – 100 000	6 495	62 314	833	1 903	6 495	546 940
100 000 – 125 000	8 591	88 229	1 222	2 605	8 591	854 288
125 000 – 250 000	9 499	120 634	1 536	3 483	9 499	1 429 798
250 000 – 500 000	2 088	39 431	384	897	2 088	638 580
500 000 – 1 Mill.	469	12 294	76	204	469	304 965
1 Mill. und mehr	229	18 242	34	74	228	921 848
Insgesamt	1 186 574	4 171 619	138 813	258 173	1 179 809	29 175 917
Verlustfälle	8 479	16 737	1 683	2 040	8 477	- 20 027
Lohn- und Einkommensteuerpflichtige nach der Splittingtabelle besteuert						
0	638	662	199	277	638	- 910
1 – 5 000	52 722	28 833	1 373	2 315	50 468	63 028
5 000 – 10 000	20 019	29 081	2 616	4 615	20 014	113 875
10 000 – 15 000	23 303	55 545	5 902	10 040	23 301	228 281
15 000 – 20 000	34 889	111 459	11 256	19 209	34 888	483 759
20 000 – 25 000	45 700	181 350	16 285	28 323	45 698	821 203
25 000 – 30 000	51 237	246 249	19 950	37 890	51 237	1 123 714
30 000 – 35 000	51 721	278 297	18 954	36 819	51 721	1 362 014
35 000 – 40 000	50 514	299 198	17 663	34 637	50 514	1 554 727
40 000 – 45 000	48 949	324 667	16 846	33 441	48 949	1 714 689
45 000 – 50 000	45 728	337 883	15 145	29 574	45 728	1 794 943
50 000 – 60 000	81 409	691 975	25 175	47 837	81 409	3 705 265
60 000 – 70 000	68 132	672 579	19 530	37 123	68 132	3 683 123
70 000 – 80 000	54 362	602 753	15 152	28 314	54 362	3 409 660
80 000 – 90 000	42 261	512 947	11 520	21 001	42 261	3 024 492
90 000 – 100 000	31 440	412 121	8 093	15 331	31 440	2 531 638
100 000 – 125 000	46 926	673 354	12 129	24 652	46 926	4 471 883
125 000 – 250 000	49 937	868 942	13 538	29 297	49 937	7 160 755
250 000 – 500 000	9 668	256 204	2 921	7 039	9 668	2 942 660
500 000 – 1 Mill.	2 170	82 351	601	1 247	2 170	1 342 965
1 Mill. und mehr	699	57 360	200	392	699	1 509 797
Insgesamt	812 424	6 723 814	235 048	449 374	810 160	43 041 562
Verlustfälle	1 884	10 165	645	1 240	1 884	- 11 611

1 Nur für veranlagte Steuerpflichtige. – 2 Ohne getrennt veranlagte Steuerpflichtige. – 3 Ohne Unterhaltsleistungen nach § 10 Absatz 1a Nummer 1 EStG.

Gesamtbetrag der Einkünfte von ... bis unter ... EUR	Abziehende Freibeträge für Kinder nach § 32 Abs. 6 EStG		Zu versteuerndes Einkommen		Festzusetzende Einkommen-/ Jahreslohnsteuer ¹	
	Steuerpflichtige	1 000 EUR	Steuerpflichtige	1 000 EUR	Steuerpflichtige	1 000 EUR
Lohn- und Einkommensteuerpflichtige insgesamt						
0	1	.	5 378	- 4 137	7 137	2 189
1 – 5 000	37	.	218 922	330 940	50 719	10 097
5 000 – 10 000	118	519	132 833	816 007	40 672	19 584
10 000 – 15 000	178	814	152 591	1 566 666	100 703	48 696
15 000 – 20 000	275	1 331	152 371	2 173 350	121 080	132 292
20 000 – 25 000	1 111	5 678	153 412	2 870 517	128 989	242 727
25 000 – 30 000	1 338	7 325	154 148	3 537 084	147 471	373 536
30 000 – 35 000	1 294	7 540	148 053	4 035 704	145 871	511 126
35 000 – 40 000	3 123	14 030	136 242	4 288 514	135 374	620 797
40 000 – 45 000	8 381	36 968	112 242	3 975 315	111 744	623 731
45 000 – 50 000	8 055	42 790	92 213	3 638 921	91 921	610 739
50 000 – 60 000	11 669	67 292	140 100	6 393 353	139 816	1 153 138
60 000 – 70 000	7 270	43 128	98 709	5 350 697	98 581	1 037 305
70 000 – 80 000	12 837	84 865	71 851	4 465 814	71 757	937 566
80 000 – 90 000	24 459	208 175	52 698	3 593 082	52 624	828 782
90 000 – 100 000	19 666	208 396	37 935	2 869 754	37 908	705 833
100 000 – 125 000	30 513	345 845	55 517	4 979 707	55 468	1 318 926
125 000 – 250 000	34 684	413 528	59 436	8 176 534	59 363	2 527 685
250 000 – 500 000	6 971	85 241	11 756	3 495 960	11 726	1 249 489
500 000 – 1 Mill.	1 515	19 075	2 639	1 628 849	2 624	618 676
1 Mill. und mehr	497	6 104	927	2 425 540	926	954 837
Insgesamt	173 992	1 598 779	1 989 973	70 608 170	1 612 474	14 527 753
Verlustfälle	12	68	10 361	- 31 732	124	7 356
Lohn- und Einkommensteuerpflichtige nach der Grundtabelle besteuert						
0	1	.	4 740	- 3 227	6 256	1 965
1 – 5 000	30	.	168 453	267 982	43 535	8 312
5 000 – 10 000	106	.	112 819	702 245	34 931	16 230
10 000 – 15 000	154	672	129 290	1 338 562	94 043	43 198
15 000 – 20 000	231	1 047	117 483	1 689 930	112 330	122 350
20 000 – 25 000	1 065	5 324	107 714	2 049 766	106 161	224 469
25 000 – 30 000	1 276	6 943	102 911	2 413 943	102 184	327 781
30 000 – 35 000	1 228	7 140	96 332	2 674 315	95 969	420 920
35 000 – 40 000	2 975	13 145	85 728	2 734 958	85 546	481 164
40 000 – 45 000	8 112	35 457	63 293	2 262 458	63 194	439 956
45 000 – 50 000	7 800	41 196	46 485	1 845 907	46 416	389 851
50 000 – 60 000	11 110	63 561	58 691	2 692 496	58 624	624 933
60 000 – 70 000	6 611	39 013	30 577	1 672 406	30 547	431 472
70 000 – 80 000	4 023	24 126	17 489	1 117 496	17 464	312 625
80 000 – 90 000	2 744	16 676	10 437	760 584	10 415	225 320
90 000 – 100 000	1 839	11 049	6 495	535 833	6 487	165 507
100 000 – 125 000	2 690	16 549	8 591	837 663	8 576	272 091
125 000 – 250 000	3 455	22 619	9 499	1 407 124	9 470	489 386
250 000 – 500 000	892	5 927	2 088	632 645	2 073	237 822
500 000 – 1 Mill.	171	1 113	469	303 850	466	118 682
1 Mill. und mehr	87	661	228	921 187	227	364 887
Insgesamt	56 600	312 742	1 179 812	28 858 125	934 914	5 718 922
Verlustfälle	7	35	8 477	- 20 087	97	5 921
Lohn- und Einkommensteuerpflichtige nach der Splittingtabelle besteuert						
0	-	-	638	- 910	881	224
1 – 5 000	7	.	50 469	62 958	7 184	1 785
5 000 – 10 000	12	.	20 014	113 761	5 741	3 355
10 000 – 15 000	24	143	23 301	228 104	6 660	5 498
15 000 – 20 000	44	284	34 888	483 420	8 750	9 942
20 000 – 25 000	46	354	45 698	820 751	22 828	18 258
25 000 – 30 000	62	382	51 237	1 123 141	45 287	45 755
30 000 – 35 000	66	400	51 721	1 361 389	49 902	90 206
35 000 – 40 000	148	885	50 514	1 553 556	49 828	139 633
40 000 – 45 000	269	1 511	48 949	1 712 857	48 550	183 775
45 000 – 50 000	255	1 594	45 728	1 793 014	45 505	220 888
50 000 – 60 000	559	3 731	81 409	3 700 857	81 192	528 205
60 000 – 70 000	659	4 115	68 132	3 678 291	68 034	605 832
70 000 – 80 000	8 814	60 740	54 362	3 348 318	54 293	624 940
80 000 – 90 000	21 715	191 499	42 261	2 832 498	42 209	603 462
90 000 – 100 000	17 827	197 347	31 440	2 333 921	31 421	540 326
100 000 – 125 000	27 823	329 296	46 926	4 142 044	46 892	1 046 835
125 000 – 250 000	31 229	390 908	49 937	6 769 409	49 893	2 038 299
250 000 – 500 000	6 079	79 315	9 668	2 863 314	9 653	1 011 667
500 000 – 1 Mill.	1 344	17 962	2 170	1 324 999	2 158	499 994
1 Mill. und mehr	410	5 443	699	1 504 353	699	589 950
Insgesamt	117 392	1 286 036	810 161	41 750 046	677 560	8 808 831
Verlustfälle	5	33	1 884	- 11 645	27	1 435

¹ Für Fälle ohne Einkommensteueranmeldung: Einbehalten Lohnsteuer.

Gesamtbetrag der Einkünfte von ... bis unter ... EUR	Sonderausgaben ¹ insgesamt		Sonderausgaben, die nicht Vorsorgeaufwendungen sind ¹						
			zusammen		davon				
	Steuer- pflichtige	1 000 EUR	Steuer- pflichtige	1 000 EUR	Unterhaltsleistungen nach § 10 Abs. 1 Nr. 1 EStG		Renten und dauernde Lasten nach § 10 Abs. 1 Nr 1a EStG		
				Steuer- pflichtige	1 000 EUR	Steuer- pflichtige	1 000 EUR		
Lohn- und Einkommensteuerpflichtige insgesamt									
0	5 386	3 307	5 386	729	-	-	-	3	8
1 – 5 000	227 909	126 556	227 901	13 438	11	37	37	37	155
5 000 – 10 000	132 849	159 462	132 847	10 860	24	122	122	57	211
10 000 – 15 000	152 595	299 378	152 593	17 376	63	265	265	102	472
15 000 – 20 000	152 373	414 754	152 370	22 546	161	828	828	130	579
20 000 – 25 000	153 415	502 938	153 414	27 859	149	841	841	197	868
25 000 – 30 000	154 149	612 185	154 142	35 011	182	993	993	225	1 066
30 000 – 35 000	148 053	683 930	148 049	42 851	193	1 243	1 243	272	1 331
35 000 – 40 000	136 242	722 320	136 240	49 065	280	1 696	1 696	248	1 272
40 000 – 45 000	112 243	678 830	112 242	49 563	245	1 567	1 567	294	1 580
45 000 – 50 000	92 215	628 583	92 211	47 516	241	1 499	1 499	303	1 855
50 000 – 60 000	140 100	1 098 354	140 097	87 233	425	2 886	2 886	666	4 140
60 000 – 70 000	98 709	911 883	98 706	78 106	375	2 728	2 728	569	3 771
70 000 – 80 000	71 851	752 649	71 848	70 648	283	2 298	2 298	542	3 871
80 000 – 90 000	52 698	608 827	52 697	63 526	267	2 233	2 233	498	4 040
90 000 – 100 000	37 935	474 435	37 934	53 021	210	1 776	1 776	422	3 614
100 000 – 125 000	55 517	761 583	55 517	99 310	347	3 167	3 167	834	7 935
125 000 – 250 000	59 436	989 576	59 436	192 081	613	6 296	6 296	1 472	20 539
250 000 – 500 000	11 756	295 636	11 755	94 711	232	2 757	2 757	479	11 162
500 000 – 1 Mill.	2 639	94 644	2 639	45 021	62	791	791	153	5 230
1 Mill. und mehr	928	75 602	928	60 153	29	378	378	78	11 716
Insgesamt	1 998 998	10 895 432	1 998 952	1 160 624	4 392	34 402	34 402	7 581	85 415
Verlustfälle	10 363	26 902	10 363	2 786	7	64	64	67	552
Lohn- und Einkommensteuerpflichtige nach der Grundtabelle besteuert									
0	4 748	2 645	4 748	652	-	-	-	2	.
1 – 5 000	175 187	97 723	175 179	10 916	10	.	.	19	69
5 000 – 10 000	112 830	130 381	112 828	9 170	23	.	.	37	139
10 000 – 15 000	129 292	243 833	129 290	14 467	56	225	225	70	301
15 000 – 20 000	117 484	303 296	117 482	17 402	150	779	779	72	337
20 000 – 25 000	107 715	321 588	107 714	20 032	131	760	760	129	577
25 000 – 30 000	102 912	365 936	102 908	24 386	157	911	911	110	553
30 000 – 35 000	96 332	405 633	96 330	29 295	162	1 116	1 116	125	671
35 000 – 40 000	85 728	423 122	85 727	32 920	235	1 494	1 494	116	620
40 000 – 45 000	63 294	354 163	63 294	30 072	199	1 332	1 332	132	811
45 000 – 50 000	46 487	290 700	46 487	25 898	199	1 289	1 289	113	807
50 000 – 60 000	58 691	406 379	58 690	39 723	362	2 536	2 536	214	1 506
60 000 – 70 000	30 577	239 304	30 575	27 133	301	2 302	2 302	173	1 294
70 000 – 80 000	17 489	149 895	17 487	19 222	215	1 813	1 813	116	1 035
80 000 – 90 000	10 437	95 880	10 436	14 481	205	1 789	1 789	95	1 064
90 000 – 100 000	6 495	62 314	6 495	10 508	154	1 406	1 406	83	1 000
100 000 – 125 000	8 591	88 229	8 591	17 398	241	2 343	2 343	127	1 517
125 000 – 250 000	9 499	120 634	9 499	33 229	397	4 330	4 330	241	4 060
250 000 – 500 000	2 088	39 431	2 088	16 508	147	1 800	1 800	72	2 664
500 000 – 1 Mill.	469	12 294	469	7 286	33	440	440	25	755
1 Mill. und mehr	229	18 242	229	16 251	17	230	230	21	.
Insgesamt	1 186 574	4 171 619	1 186 546	416 949	3 394	27 037	27 037	2 092	25 920
Verlustfälle	8 479	16 737	8 479	1 662	5	.	.	38	.
Lohn- und Einkommensteuerpflichtige nach der Splittingtabelle besteuert									
0	638	662	638	77	-	-	-	1	.
1 – 5 000	52 722	28 833	52 722	2 523	1	.	.	18	87
5 000 – 10 000	20 019	29 081	20 019	1 690	1	.	.	20	73
10 000 – 15 000	23 303	55 545	23 303	2 909	7	40	40	32	171
15 000 – 20 000	34 889	111 459	34 888	5 145	11	48	48	58	242
20 000 – 25 000	45 700	181 350	45 700	7 827	18	80	80	68	291
25 000 – 30 000	51 237	246 249	51 234	10 624	25	82	82	115	513
30 000 – 35 000	51 721	278 297	51 719	13 556	31	127	127	147	660
35 000 – 40 000	50 514	299 198	50 513	16 145	45	202	202	132	652
40 000 – 45 000	48 949	324 667	48 948	19 491	46	236	236	162	769
45 000 – 50 000	45 728	337 883	45 724	21 618	42	210	210	190	1 049
50 000 – 60 000	81 409	691 975	81 407	47 510	63	350	350	452	2 634
60 000 – 70 000	68 132	672 579	68 131	50 973	74	425	425	396	2 477
70 000 – 80 000	54 362	602 753	54 361	51 426	68	485	485	426	2 836
80 000 – 90 000	42 261	512 947	42 261	49 046	62	444	444	403	2 976
90 000 – 100 000	31 440	412 121	31 439	42 513	56	370	370	339	2 613
100 000 – 125 000	46 926	673 354	46 926	81 912	106	824	824	707	6 418
125 000 – 250 000	49 937	868 942	49 937	158 852	216	1 967	1 967	1 231	16 479
250 000 – 500 000	9 668	256 204	9 667	78 204	85	957	957	407	8 498
500 000 – 1 Mill.	2 170	82 351	2 170	37 735	29	351	351	128	4 474
1 Mill. und mehr	699	57 360	699	43 902	12	148	148	57	.
Insgesamt	812 424	6 723 814	812 406	743 675	998	7 365	7 365	5 489	59 495
Verlustfälle	1 884	10 165	1 884	1 124	2	.	.	29	.

1 Ohne Unterhaltsleistungen nach § 10 Absatz 1a Nummer 1 EStG.

Gesamtbetrag der Einkünfte von ... bis unter ... EUR	Noch: Sonderausgaben, die nicht Vorsorgeaufwendungen sind ¹							
	noch: davon							
	Kirchensteuer nach § 10 Abs. 1 Nr. 4 EStG		Berufsausbildungskosten nach § 10 Abs. 1 Nr. 7 EStG		Kinderbetreuungskosten nach § 10 Abs. 1 Nr. 5 EStG		Schulgeld nach § 10 Abs. 1 Nr. 9 EStG	
	Steuerpflichtige	1 000 EUR	Steuerpflichtige	1 000 EUR	Steuerpflichtige	1 000 EUR	Steuerpflichtige	1 000 EUR
Lohn- und Einkommensteuerpflichtige insgesamt								
0	98	35	218	454	54	22	6	6
1 – 5 000	3 749	467	2 254	3 956	447	244	84	55
5 000 – 10 000	9 061	1 012	2 122	2 913	598	302	103	62
10 000 – 15 000	22 268	2 361	2 843	3 889	933	443	170	79
15 000 – 20 000	42 923	5 533	1 655	2 051	1 407	698	206	122
20 000 – 25 000	52 283	9 906	1 421	1 473	1 750	856	253	144
25 000 – 30 000	62 454	15 526	1 216	1 299	2 107	1 034	302	145
30 000 – 35 000	69 521	21 894	1 174	1 166	2 438	1 245	347	185
35 000 – 40 000	69 218	27 063	1 124	1 170	2 626	1 377	446	270
40 000 – 45 000	60 757	27 533	943	1 004	2 675	1 498	422	266
45 000 – 50 000	52 439	26 885	804	756	2 826	1 549	408	254
50 000 – 60 000	84 522	50 599	1 283	1 441	5 742	3 178	845	502
60 000 – 70 000	64 034	46 844	896	873	5 342	3 299	803	510
70 000 – 80 000	48 685	43 495	655	664	4 618	3 078	688	463
80 000 – 90 000	36 354	39 399	504	486	3 819	2 761	550	415
90 000 – 100 000	26 341	33 775	336	353	3 028	2 378	492	390
100 000 – 125 000	38 382	64 173	506	529	4 840	4 122	944	785
125 000 – 250 000	39 566	123 465	455	471	5 525	6 193	1 394	1 487
250 000 – 500 000	7 628	61 596	64	112	857	1 284	430	686
500 000 – 1 Mill.	1 701	30 517	7	13	168	360	113	304
1 Mill. und mehr	569	26 439	8	28	78	230	47	113
Insgesamt	792 553	658 516	20 488	25 101	51 878	36 148	9 053	7 242
Verlustfälle	884	1 069	269	523	158	109	51	49
Lohn- und Einkommensteuerpflichtige nach der Grundtabelle besteuert								
0	85	27	211	443	44	14	3	3
1 – 5 000	3 529	355	2 197	3 853	345	148	59	26
5 000 – 10 000	8 507	850	2 061	2 851	504	233	69	30
10 000 – 15 000	20 947	1 978	2 732	.	802	360	130	60
15 000 – 20 000	40 027	4 926	1 489	1 835	1 184	575	149	88
20 000 – 25 000	46 291	8 883	1 206	1 236	1 349	651	182	94
25 000 – 30 000	49 525	13 661	917	942	1 334	664	177	81
30 000 – 35 000	49 327	18 222	791	787	1 275	723	179	95
35 000 – 40 000	45 551	21 555	700	707	1 135	675	210	126
40 000 – 45 000	33 981	19 849	463	471	888	590	163	116
45 000 – 50 000	24 589	17 309	332	279	791	510	144	84
50 000 – 60 000	29 667	26 484	414	437	1 003	725	233	120
60 000 – 70 000	14 836	17 625	189	161	599	501	148	104
70 000 – 80 000	8 053	12 170	108	92	394	391	120	80
80 000 – 90 000	4 722	8 626	67	54	278	292	74	53
90 000 – 100 000	2 897	6 104	30	29	200	210	58	56
100 000 – 125 000	3 859	10 399	47	50	281	322	100	92
125 000 – 250 000	4 293	18 345	36	38	327	456	161	162
250 000 – 500 000	948	8 908	12	21	77	126	58	88
500 000 – 1 Mill.	197	4 280	1	.	7	12	11	31
1 Mill. und mehr	94	6 643	4	17	12	36	11	31
Insgesamt	391 925	227 198	14 007	18 049	12 829	8 215	2 439	1 621
Verlustfälle	608	514	259	500	110	57	34	28
Lohn- und Einkommensteuerpflichtige nach der Splittingtabelle besteuert								
0	13	8	7	11	10	8	3	3
1 – 5 000	220	112	57	103	102	96	25	28
5 000 – 10 000	554	162	61	62	94	69	34	32
10 000 – 15 000	1 321	383	111	.	131	83	40	19
15 000 – 20 000	2 896	608	166	215	223	123	57	34
20 000 – 25 000	5 992	1 023	215	237	401	205	71	50
25 000 – 30 000	12 929	1 865	299	356	773	370	125	64
30 000 – 35 000	20 194	3 671	383	378	1 163	522	168	90
35 000 – 40 000	23 667	5 509	424	463	1 491	702	236	144
40 000 – 45 000	26 776	7 684	480	534	1 787	908	259	150
45 000 – 50 000	27 850	9 576	472	477	2 035	1 039	264	170
50 000 – 60 000	54 855	24 114	869	1 003	4 739	2 453	612	382
60 000 – 70 000	49 198	29 219	707	712	4 743	2 797	655	407
70 000 – 80 000	40 632	31 325	547	572	4 224	2 687	568	383
80 000 – 90 000	31 632	30 773	437	432	3 541	2 469	476	362
90 000 – 100 000	23 444	27 671	306	324	2 828	2 168	434	334
100 000 – 125 000	34 523	53 774	459	479	4 559	3 800	844	693
125 000 – 250 000	35 273	105 120	419	432	5 198	5 736	1 233	1 325
250 000 – 500 000	6 680	52 688	52	91	780	1 157	372	598
500 000 – 1 Mill.	1 504	26 237	6	.	161	348	102	274
1 Mill. und mehr	475	19 796	4	11	66	194	36	81
Insgesamt	400 628	431 318	6 481	7 052	39 049	27 933	6 614	5 621
Verlustfälle	276	555	10	23	48	51	17	21

¹ Ohne Unterhaltsleistungen nach § 10 Absatz 1a Nummer 1 EStG.

Gesamtbetrag der Einkünfte von ... bis unter ... EUR	Noch: Sonderausgaben, die nicht Vorsorgeaufwendungen sind ¹						Vorsorgeaufwendungen insgesamt unter Berücksichtigung der Höchstbeträge abziehbarer Aufwendungen nach § 10 Abs. 3, 4 und 4 a EStG	
	Noch: davon							
	steuerl. anerkannte Zuwendungen (Spenden und Mitgliedsbeiträge) nach §10b (ohne Abs.1a) EStG		Spenden in den Vermögensstock einer Stiftung nach §10b Abs. 1a EStG		Sonderausgaben-Pauschbetrag nach § 10c EStG			
	Steuerpflichtige	1 000 EUR	Steuerpflichtige	1 000 EUR	Steuerpflichtige	1 000 EUR	Steuerpflichtige	1 000 EUR
Lohn- und Einkommensteuerpflichtige insgesamt								
0	21	2	-	-	5 024	203	2 599	2 578
1 – 5 000	3 336	525	3	1	219 936	7 998	187 630	113 118
5 000 – 10 000	8 409	1 838	7	6	116 582	4 394	128 678	148 601
10 000 – 15 000	22 918	5 346	8	14	115 102	4 506	150 365	282 002
15 000 – 20 000	32 815	8 721	33	68	92 849	3 946	150 946	392 208
20 000 – 25 000	34 082	9 819	37	87	85 676	3 865	152 381	475 080
25 000 – 30 000	38 252	11 286	41	91	77 030	3 571	153 685	577 174
30 000 – 35 000	40 078	12 717	34	88	65 323	2 983	147 743	641 078
35 000 – 40 000	39 964	13 574	45	151	54 509	2 492	136 013	673 255
40 000 – 45 000	36 771	13 829	63	377	40 864	1 908	112 083	629 267
45 000 – 50 000	33 159	13 044	46	241	30 239	1 431	92 083	581 067
50 000 – 60 000	54 430	22 077	69	447	40 521	1 964	139 941	1 011 121
60 000 – 70 000	42 579	18 434	62	430	23 755	1 218	98 612	833 777
70 000 – 80 000	33 846	15 484	54	492	14 966	804	71 796	682 001
80 000 – 90 000	26 396	13 197	40	424	10 155	571	52 653	545 301
90 000 – 100 000	20 228	10 112	35	226	6 836	397	37 886	421 414
100 000 – 125 000	31 631	17 431	65	608	9 373	559	55 451	662 273
125 000 – 250 000	37 955	31 023	87	2 036	9 441	571	59 348	797 495
250 000 – 500 000	8 523	14 172	45	2 851	1 555	93	11 744	200 925
500 000 – 1 Mill.	2 057	6 821	15	968	299	18	2 634	49 623
1 Mill. und mehr	780	19 306	11	1 938	83	5	922	15 450
Insgesamt	548 230	258 758	800	11 545	1 020 118	43 497	1 945 193	9 734 809
Verlustfälle	222	46	-	-	8 893	373	7 932	24 116
Lohn- und Einkommensteuerpflichtige nach der Grundtabelle besteuert								
0	16	2	-	-	4 421	159	2 238	1 993
1 – 5 000	2 915	425	3	1	167 907	6 015	147 555	86 807
5 000 – 10 000	7 102	1 409	7	6	98 238	3 537	109 201	121 211
10 000 – 15 000	19 741	4 340	6	14	95 678	3 444	127 490	229 365
15 000 – 20 000	25 842	6 408	29	.	66 268	2 386	116 444	285 894
20 000 – 25 000	22 444	5 807	25	77	54 022	1 945	106 934	301 556
25 000 – 30 000	22 139	5 803	24	84	46 869	1 687	102 545	341 549
30 000 – 35 000	22 143	6 132	24	81	40 772	1 468	96 099	376 337
35 000 – 40 000	21 594	6 405	20	119	33 892	1 220	85 561	390 201
40 000 – 45 000	17 380	5 718	35	310	24 333	876	63 171	324 090
45 000 – 50 000	13 947	4 787	25	204	17 469	629	46 391	264 802
50 000 – 60 000	18 847	6 795	29	308	22 567	812	58 569	366 656
60 000 – 70 000	10 960	4 574	30	155	11 543	416	30 503	212 171
70 000 – 80 000	6 657	3 085	20	320	6 574	237	17 449	130 673
80 000 – 90 000	4 246	2 247	14	218	3 814	137	10 405	81 399
90 000 – 100 000	2 803	1 548	7	72	2 302	83	6 458	51 806
100 000 – 125 000	3 892	2 388	11	184	2 840	102	8 541	70 831
125 000 – 250 000	4 949	4 543	24	1 197	2 723	98	9 431	87 405
250 000 – 500 000	1 253	2 367	11	515	495	18	2 077	22 924
500 000 – 1 Mill.	315	1 521	3	244	96	3	466	5 008
1 Mill. und mehr	175	3 154	2	.	33	1	224	1 991
Insgesamt	229 360	79 455	349	4 180	702 856	25 273	1 147 752	3 754 670
Verlustfälle	144	21	-	-	7 392	266	6 317	15 075
Lohn- und Einkommensteuerpflichtige nach der Splittingtabelle besteuert								
0	5	1	-	-	603	43	361	586
1 – 5 000	421	100	-	-	52 029	1 984	40 075	26 310
5 000 – 10 000	1 307	429	-	-	18 344	857	19 477	27 391
10 000 – 15 000	3 177	1 006	2	.	19 424	1 061	22 875	52 637
15 000 – 20 000	6 973	2 313	4	1	26 581	1 560	34 502	106 314
20 000 – 25 000	11 638	4 011	12	10	31 654	1 920	45 447	173 523
25 000 – 30 000	16 113	5 483	17	7	30 161	1 883	51 140	235 625
30 000 – 35 000	17 935	6 585	10	6	24 551	1 515	51 644	264 741
35 000 – 40 000	18 370	7 169	25	32	20 617	1 272	50 452	283 053
40 000 – 45 000	19 391	8 111	28	67	16 531	1 032	48 912	305 177
45 000 – 50 000	19 212	8 257	21	38	12 770	802	45 692	316 265
50 000 – 60 000	35 583	15 283	40	139	17 954	1 151	81 372	644 466
60 000 – 70 000	31 619	13 860	32	274	12 212	803	68 109	621 606
70 000 – 80 000	27 189	12 399	34	171	8 392	567	54 347	551 328
80 000 – 90 000	22 150	10 951	26	206	6 341	434	42 248	463 902
90 000 – 100 000	17 425	8 564	28	154	4 534	314	31 428	369 608
100 000 – 125 000	27 739	15 043	54	424	6 533	457	46 910	591 442
125 000 – 250 000	33 006	26 481	63	839	6 718	473	49 917	710 091
250 000 – 500 000	7 270	11 805	34	2 335	1 060	75	9 667	178 001
500 000 – 1 Mill.	1 742	5 300	12	724	203	14	2 168	44 616
1 Mill. und mehr	605	16 151	9	.	50	3	698	13 458
Insgesamt	318 870	179 302	451	7 365	317 262	18 224	797 441	5 980 139
Verlustfälle	78	25	-	-	1 501	107	1 615	9 041

1 Ohne Unterhaltsleistungen nach § 10 Absatz 1a Nummer 1 EStG.

T 4

**Berechnung des Einkommens aus dem Gesamtbetrag der Einkünfte für die unbeschränkt
Lohn- und Einkommensteuerpflichtigen 2018 nach Grund-/Splittingtabellengliederung
und Größenklassen des Gesamtbetrages der Einkünfte**

Gesamtbetrag der Einkünfte von ... bis unter ... EUR	Gesamtbetrag der Einkünfte		Sonderausgaben ¹ insgesamt		Außergewöhnliche Belastungen insgesamt	
	Steuerpflichtige	1 000 EUR	Steuerpflichtige	1 000 EUR	Steuerpflichtige	1 000 EUR
Lohn- und Einkommensteuerpflichtige insgesamt						
0	57 059	-	5 386	3 307	963	959
1 – 5 000	227 910	469 837	227 909	126 556	6 287	8 732
5 000 – 10 000	132 849	999 098	132 849	159 462	10 854	17 348
10 000 – 15 000	152 595	1 915 716	152 595	299 378	25 544	41 978
15 000 – 20 000	152 373	2 664 107	152 373	414 754	34 829	65 177
20 000 – 25 000	153 415	3 453 498	153 415	502 938	32 419	62 087
25 000 – 30 000	154 149	4 236 779	154 149	612 185	33 213	64 876
30 000 – 35 000	148 053	4 806 002	148 053	683 930	30 251	58 611
35 000 – 40 000	136 243	5 101 559	136 242	722 320	27 518	52 606
40 000 – 45 000	112 243	4 761 472	112 243	678 830	24 152	47 260
45 000 – 50 000	92 215	4 371 620	92 215	628 583	20 560	38 784
50 000 – 60 000	140 100	7 662 330	140 100	1 098 354	32 194	60 844
60 000 – 70 000	98 709	6 388 718	98 709	911 883	23 341	44 721
70 000 – 80 000	71 851	5 370 381	71 851	752 649	17 266	32 391
80 000 – 90 000	52 698	4 464 228	52 698	608 827	12 903	24 049
90 000 – 100 000	37 935	3 593 988	37 935	474 435	8 926	17 234
100 000 – 125 000	55 517	6 157 132	55 517	761 583	13 351	27 257
125 000 – 250 000	59 436	9 672 730	59 436	989 576	15 074	32 780
250 000 – 500 000	11 756	3 906 333	11 756	295 636	3 305	7 936
500 000 – 1 Mill.	2 639	1 760 497	2 639	94 644	677	1 451
1 Mill. und mehr	928	2 519 466	928	75 602	234	466
Insgesamt	2 050 673	84 275 488	1 998 998	10 895 432	373 861	707 547
Verlustfälle	10 363	- 149 738	10 363	26 902	2 328	3 280
Lohn- und Einkommensteuerpflichtige nach der Grundtabelle besteuert						
0	44 865	-	4 748	2 645	764	682
1 – 5 000	175 187	375 011	175 187	97 723	4 914	6 417
5 000 – 10 000	112 830	850 544	112 830	130 381	8 238	12 732
10 000 – 15 000	129 292	1 620 476	129 292	243 833	19 642	31 938
15 000 – 20 000	117 484	2 048 068	117 484	303 296	23 573	45 968
20 000 – 25 000	107 715	2 420 789	107 715	321 588	16 134	33 764
25 000 – 30 000	102 912	2 826 801	102 912	365 936	13 263	26 986
30 000 – 35 000	96 332	3 125 501	96 332	405 633	11 297	21 791
35 000 – 40 000	85 729	3 208 083	85 728	423 122	9 855	17 969
40 000 – 45 000	63 294	2 681 927	63 294	354 163	7 306	13 819
45 000 – 50 000	46 487	2 201 626	46 487	290 700	5 415	9 209
50 000 – 60 000	58 691	3 196 555	58 691	406 379	7 019	13 007
60 000 – 70 000	30 577	1 971 343	30 577	239 304	3 811	7 598
70 000 – 80 000	17 489	1 303 926	17 489	149 895	2 114	4 077
80 000 – 90 000	10 437	882 090	10 437	95 880	1 383	3 048
90 000 – 100 000	6 495	614 776	6 495	62 314	833	1 903
100 000 – 125 000	8 591	950 973	8 591	88 229	1 222	2 605
125 000 – 250 000	9 499	1 562 886	9 499	120 634	1 536	3 483
250 000 – 500 000	2 088	686 086	2 088	39 431	384	897
500 000 – 1 Mill.	469	322 530	469	12 294	76	204
1 Mill. und mehr	229	943 921	229	18 242	34	74
Insgesamt	1 226 692	33 793 912	1 186 574	4 171 619	138 813	258 173
Verlustfälle	8 479	- 87 292	8 479	16 737	1 683	2 040
Lohn- und Einkommensteuerpflichtige nach der Splittingtabelle besteuert						
0	12 194	-	638	662	199	277
1 – 5 000	52 723	94 826	52 722	28 833	1 373	2 315
5 000 – 10 000	20 019	148 554	20 019	29 081	2 616	4 615
10 000 – 15 000	23 303	295 240	23 303	55 545	5 902	10 040
15 000 – 20 000	34 889	616 039	34 889	111 459	11 256	19 209
20 000 – 25 000	45 700	1 032 709	45 700	181 350	16 285	28 323
25 000 – 30 000	51 237	1 409 977	51 237	246 249	19 950	37 890
30 000 – 35 000	51 721	1 680 502	51 721	278 297	18 954	36 819
35 000 – 40 000	50 514	1 893 475	50 514	299 198	17 663	34 637
40 000 – 45 000	48 949	2 079 545	48 949	324 667	16 846	33 441
45 000 – 50 000	45 728	2 169 993	45 728	337 883	15 145	29 574
50 000 – 60 000	81 409	4 465 775	81 409	691 975	25 175	47 837
60 000 – 70 000	68 132	4 417 375	68 132	672 579	19 530	37 123
70 000 – 80 000	54 362	4 066 455	54 362	602 753	15 152	28 314
80 000 – 90 000	42 261	3 582 138	42 261	512 947	11 520	21 001
90 000 – 100 000	31 440	2 979 212	31 440	412 121	8 093	15 331
100 000 – 125 000	46 926	5 206 159	46 926	673 354	12 129	24 652
125 000 – 250 000	49 937	8 109 843	49 937	868 942	13 538	29 297
250 000 – 500 000	9 668	3 220 247	9 668	256 204	2 921	7 039
500 000 – 1 Mill.	2 170	1 437 967	2 170	82 351	601	1 247
1 Mill. und mehr	699	1 575 545	699	57 360	200	392
Insgesamt	823 981	50 481 577	812 424	6 723 814	235 048	449 374
Verlustfälle	1 884	- 62 446	1 884	10 165	645	1 240

1 Ohne Unterhaltsleistungen nach § 10 Absatz 1a Nummer 1 EStG.

noch:
T 4

Berechnung des Einkommens aus dem Gesamtbetrag der Einkünfte für die unbeschränkt Lohn- und Einkommensteuerpflichtigen 2018 nach Grund-/Splittingtabellengliederung und Größenklassen des Gesamtbetrages der Einkünfte

Gesamtbetrag der Einkünfte von ... bis unter ... EUR	Als Sonderausgabenabzug berücksichtigte Altersvorsorgebeiträge nach § 10a EStG		Verlustabzug nach § 10d EStG, Steuerlich wirksam gewordene Verluste		Einkommen nach § 2 Abs. 4 EStG	
	Steuerpflichtige	1 000 EUR	Steuerpflichtige	1 000 EUR	Steuerpflichtige	1 000 EUR
Lohn- und Einkommensteuerpflichtige insgesamt						
0	-	-	-	-	5 378	- 4 133
1 – 5 000	74	81	2 225	3 546	218 918	331 362
5 000 – 10 000	203	261	1 316	5 916	132 833	816 775
10 000 – 15 000	551	681	1 064	6 796	152 591	1 567 788
15 000 – 20 000	2 625	2 618	877	7 226	152 371	2 175 087
20 000 – 25 000	6 024	5 794	701	6 827	153 412	2 876 686
25 000 – 30 000	9 469	9 715	503	5 496	154 148	3 545 054
30 000 – 35 000	12 996	14 734	433	5 336	148 053	4 043 993
35 000 – 40 000	14 755	18 392	354	5 342	136 242	4 303 381
40 000 – 45 000	13 255	18 307	273	4 259	112 242	4 013 058
45 000 – 50 000	11 568	17 478	204	4 401	92 213	3 682 400
50 000 – 60 000	20 415	34 165	306	6 721	140 100	6 461 815
60 000 – 70 000	17 080	31 260	196	5 528	98 709	5 394 817
70 000 – 80 000	14 587	28 248	148	4 844	71 851	4 551 430
80 000 – 90 000	11 765	24 259	118	4 741	52 698	3 801 849
90 000 – 100 000	9 427	20 141	70	2 870	37 935	3 078 578
100 000 – 125 000	15 368	34 360	132	6 416	55 517	5 326 172
125 000 – 250 000	16 770	39 034	227	17 572	59 436	8 590 552
250 000 – 500 000	2 421	5 218	103	14 861	11 756	3 581 240
500 000 – 1 Mill.	428	854	33	14 688	2 639	1 647 930
1 Mill. und mehr	116	225	24	12 025	927	2 431 645
Insgesamt	179 897	305 827	9 307	145 413	1 989 969	72 217 479
Verlustfälle	1	.	-	-	10 361	- 31 638
Lohn- und Einkommensteuerpflichtige nach der Grundtabelle besteuert						
0	-	-	-	-	4 740	- 3 223
1 – 5 000	72	.	1 848	2 899	168 450	268 334
5 000 – 10 000	195	.	1 088	4 738	112 819	702 899
10 000 – 15 000	533	649	853	5 168	129 290	1 339 507
15 000 – 20 000	2 576	2 532	696	5 303	117 483	1 691 329
20 000 – 25 000	5 899	5 614	535	4 675	107 714	2 055 483
25 000 – 30 000	8 983	9 009	371	3 679	102 911	2 421 340
30 000 – 35 000	11 709	12 876	303	3 394	96 332	2 681 979
35 000 – 40 000	12 745	15 323	225	3 047	85 728	2 748 653
40 000 – 45 000	10 314	13 420	158	2 154	63 293	2 298 369
45 000 – 50 000	8 128	11 477	125	2 714	46 485	1 887 457
50 000 – 60 000	11 091	17 194	150	3 148	58 691	2 756 550
60 000 – 70 000	6 165	10 229	76	1 951	30 577	1 711 694
70 000 – 80 000	3 525	6 044	56	1 971	17 489	1 141 770
80 000 – 90 000	2 041	3 632	54	2 061	10 437	777 357
90 000 – 100 000	1 225	2 255	25	1 150	6 495	546 940
100 000 – 125 000	1 496	2 788	54	2 559	8 591	854 288
125 000 – 250 000	1 200	2 242	83	6 452	9 499	1 429 798
250 000 – 500 000	148	274	42	6 744	2 088	638 580
500 000 – 1 Mill.	25	42	12	4 839	469	304 965
1 Mill. und mehr	6	12	10	4 626	228	921 848
Insgesamt	88 076	115 935	6 764	73 272	1 179 809	29 175 917
Verlustfälle	1	.	-	-	8 477	- 20 027
Lohn- und Einkommensteuerpflichtige nach der Splittingtabelle besteuert						
0	-	-	-	-	638	- 910
1 – 5 000	2	.	377	647	50 468	63 028
5 000 – 10 000	8	.	228	1 178	20 014	113 875
10 000 – 15 000	18	32	211	1 628	23 301	228 281
15 000 – 20 000	49	86	181	1 924	34 888	483 759
20 000 – 25 000	125	181	166	2 152	45 698	821 203
25 000 – 30 000	486	706	132	1 817	51 237	1 123 714
30 000 – 35 000	1 287	1 858	130	1 942	51 721	1 362 014
35 000 – 40 000	2 010	3 068	129	2 294	50 514	1 554 727
40 000 – 45 000	2 941	4 887	115	2 105	48 949	1 714 689
45 000 – 50 000	3 440	6 001	79	1 687	45 728	1 794 943
50 000 – 60 000	9 324	16 972	156	3 573	81 409	3 705 265
60 000 – 70 000	10 915	21 031	120	3 577	68 132	3 683 123
70 000 – 80 000	11 062	22 204	92	2 873	54 362	3 409 660
80 000 – 90 000	9 724	20 627	64	2 681	42 261	3 024 492
90 000 – 100 000	8 202	17 886	45	1 720	31 440	2 531 638
100 000 – 125 000	13 872	31 572	78	3 857	46 926	4 471 883
125 000 – 250 000	15 570	36 792	144	11 120	49 937	7 160 755
250 000 – 500 000	2 273	4 944	61	8 117	9 668	2 942 660
500 000 – 1 Mill.	403	812	21	9 849	2 170	1 342 965
1 Mill. und mehr	110	214	14	7 399	699	1 509 797
Insgesamt	91 821	189 892	2 543	72 141	810 160	43 041 562
Verlustfälle	-	-	-	-	1 884	- 11 611

Außergewöhnliche Belastungen der unbeschränkt Lohn- und Einkommensteuerpflichtigen 2018 nach Grund-/Splittingtabellen-Gliederung und Größenklassen des Gesamtbetrages der Einkünfte

Gesamtbetrag der Einkünfte von ... bis unter ... EUR	Außergewöhnliche Belastungen insgesamt		davon					
			Außergewöhnliche Belastungen nach § 33 EStG		Behinderten-Pauschbetrag nach § 33b Abs. 3 EStG ¹		Übrige Außergewöhnliche Belastungen ¹	
	Steuerpflichtige	1 000 EUR	Steuerpflichtige	1 000 EUR	Steuerpflichtige ^f	1 000 EUR ^f	Steuerpflichtige ^f	1 000 EUR ^f
Lohn- und Einkommensteuerpflichtige insgesamt								
0	963	959	595	508	511	379	55	72
1 – 5 000	6 287	8 732	4 231	5 262	3 060	2 898	536	572
5 000 – 10 000	10 854	17 348	6 190	9 923	6 900	6 496	833	928
10 000 – 15 000	25 544	41 978	13 998	25 358	16 763	14 418	1 710	2 201
15 000 – 20 000	34 829	65 177	18 647	39 424	23 319	20 997	2 940	4 756
20 000 – 25 000	32 419	62 087	15 619	35 320	22 017	20 454	3 577	6 313
25 000 – 30 000	33 213	64 876	15 610	34 809	22 495	21 663	4 523	8 404
30 000 – 35 000	30 251	58 611	12 869	29 228	20 589	19 971	4 919	9 412
35 000 – 40 000	27 518	52 606	10 564	24 699	18 829	18 084	4 924	9 823
40 000 – 45 000	24 152	47 260	8 472	21 091	16 415	15 814	5 041	10 354
45 000 – 50 000	20 560	38 784	6 778	15 777	13 710	13 130	4 806	9 876
50 000 – 60 000	32 194	60 844	9 453	23 131	21 153	19 876	8 675	17 835
60 000 – 70 000	23 341	44 721	5 785	15 161	14 887	13 934	7 549	15 627
70 000 – 80 000	17 266	32 391	3 604	10 029	10 530	9 650	6 424	12 713
80 000 – 90 000	12 903	24 049	2 248	6 214	7 515	6 858	5 343	10 978
90 000 – 100 000	8 926	17 234	1 430	4 184	4 842	4 451	4 225	8 599
100 000 – 125 000	13 351	27 257	1 713	5 757	6 556	6 250	7 227	15 251
125 000 – 250 000	15 074	32 780	1 145	4 597	6 184	6 175	9 869	22 009
250 000 – 500 000	3 305	7 936	71	820	1 200	1 305	2 430	5 812
500 000 – 1 Mill.	677	1 451	7	115	223	223	515	1 114
1 Mill. und mehr	234	466	-	-	77	112	182	354
Insgesamt	373 861	707 547	139 029	311 406	237 775	223 137	86 303	173 005
Verlustfälle	2 328	3 280	1 823	2 322	751	739	253	219
Lohn- und Einkommensteuerpflichtige nach der Grundtabelle besteuert								
0	764	682	492	406	373	248	35	27
1 – 5 000	4 914	6 417	3 347	4 090	2 276	1 983	378	345
5 000 – 10 000	8 238	12 732	4 680	7 639	5 068	4 502	592	592
10 000 – 15 000	19 642	31 938	10 918	20 385	12 329	9 917	1 327	1 636
15 000 – 20 000	23 573	45 968	13 070	29 909	14 598	12 332	2 234	3 726
20 000 – 25 000	16 134	33 764	7 911	21 196	9 605	8 226	2 407	4 342
25 000 – 30 000	13 263	26 986	5 829	16 084	7 653	6 432	2 442	4 470
30 000 – 35 000	11 297	21 791	4 275	11 981	6 599	5 276	2 450	4 534
35 000 – 40 000	9 855	17 969	3 291	9 187	5 900	4 536	2 220	4 247
40 000 – 45 000	7 306	13 819	2 260	6 809	4 231	3 288	1 985	3 722
45 000 – 50 000	5 415	9 209	1 500	3 763	2 976	2 220	1 688	3 226
50 000 – 60 000	7 019	13 007	1 813	5 377	3 688	2 822	2 572	4 808
60 000 – 70 000	3 811	7 598	791	2 752	1 839	1 444	1 698	3 402
70 000 – 80 000	2 114	4 077	391	1 355	953	747	1 025	1 976
80 000 – 90 000	1 383	3 048	246	1 170	574	473	730	1 405
90 000 – 100 000	833	1 903	150	656	336	273	425	975
100 000 – 125 000	1 222	2 605	146	600	464	439	741	1 566
125 000 – 250 000	1 536	3 483	109	778	546	476	1 010	2 229
250 000 – 500 000	384	897	16	128	120	135	273	634
500 000 – 1 Mill.	76	204	3	35	24	20	52	150
1 Mill. und mehr	34	74	-	-	10	23	27	51
Insgesamt	138 813	258 173	61 238	144 300	80 162	65 812	26 311	48 060
Verlustfälle	1 683	2 040	1 352	1 510	483	412	161	117
Lohn- und Einkommensteuerpflichtige nach der Splittingtabelle besteuert								
0	199	277	103	101	138	131	20	44
1 – 5 000	1 373	2 315	884	1 172	784	916	158	228
5 000 – 10 000	2 616	4 615	1 510	2 284	1 832	1 994	241	337
10 000 – 15 000	5 902	10 040	3 080	4 974	4 434	4 501	383	565
15 000 – 20 000	11 256	19 209	5 577	9 515	8 721	8 665	706	1 030
20 000 – 25 000	16 285	28 323	7 708	14 123	12 412	12 229	1 170	1 971
25 000 – 30 000	19 950	37 890	9 781	18 725	14 842	15 232	2 081	3 932
30 000 – 35 000	18 954	36 819	8 594	17 247	13 990	14 694	2 469	4 878
35 000 – 40 000	17 663	34 637	7 273	15 512	12 929	13 548	2 704	5 577
40 000 – 45 000	16 846	33 441	6 212	14 282	12 184	12 526	3 056	6 633
45 000 – 50 000	15 145	29 574	5 278	12 014	10 734	10 909	3 118	6 650
50 000 – 60 000	25 175	47 837	7 640	17 754	17 465	17 054	6 103	13 028
60 000 – 70 000	19 530	37 123	4 994	12 408	13 048	12 489	5 851	12 225
70 000 – 80 000	15 152	28 314	3 213	8 674	9 577	8 903	5 399	10 738
80 000 – 90 000	11 520	21 001	2 002	5 044	6 941	6 384	4 613	9 573
90 000 – 100 000	8 093	15 331	1 280	3 528	4 506	4 178	3 800	7 626
100 000 – 125 000	12 129	24 652	1 567	5 156	6 092	5 811	6 486	13 684
125 000 – 250 000	13 538	29 297	1 036	3 819	5 638	5 699	8 859	19 780
250 000 – 500 000	2 921	7 039	55	692	1 080	1 170	2 157	5 177
500 000 – 1 Mill.	601	1 247	4	80	199	203	463	964
1 Mill. und mehr	200	392	-	-	67	89	155	303
Insgesamt	235 048	449 374	77 791	167 106	157 613	157 325	59 992	124 943
Verlustfälle	645	1 240	471	812	268	327	92	102

¹ Die Werte wurden korrigiert. Fehlerursache: Fehlerhafte Werte in Spalte „Behinderten-Pauschbetrag nach § 33b Abs.3 EStG“, infolge dessen falsche Berechnung der Spalte „Übrige Außergewöhnliche Belastungen“.

Berechnung der festzusetzenden Einkommensteuer aus der tariflichen Einkommensteuer für die unbeschränkt Lohn- und Einkommensteuerpflichtigen 2018 nach Grund-/Splittingtabellengliederung und Größenklassen des Gesamtbetrages der Einkünfte

Gesamtbetrag der Einkünfte von ... bis unter ... EUR	Tarifliche Einkommensteuer ¹		Ausländische Steuern nach § 34c Abs. 1 und 3 EStG, § 12 ASiG		Steuerermäßigung nach § 35 EStG	
	Steuerpflichtige	1 000 EUR	Steuerpflichtige	1 000 EUR	Steuerpflichtige	1 000 EUR
Lohn- und Einkommensteuerpflichtige insgesamt						
0	6 965	242	-	-	-	-
1 – 5 000	51 021	8 430	83	5	10	2
5 000 – 10 000	40 888	17 419	122	28	26	5
10 000 – 15 000	104 020	45 460	694	102	175	39
15 000 – 20 000	122 888	130 984	1 116	184	446	219
20 000 – 25 000	131 392	240 583	1 056	212	822	443
25 000 – 30 000	149 870	374 147	1 280	274	2 809	1 459
30 000 – 35 000	146 751	512 070	1 134	304	3 275	2 986
35 000 – 40 000	135 661	620 232	1 026	293	3 366	4 425
40 000 – 45 000	111 903	618 417	830	261	3 444	5 820
45 000 – 50 000	92 000	603 627	659	231	3 347	6 972
50 000 – 60 000	139 888	1 146 517	892	422	6 131	16 124
60 000 – 70 000	98 587	1 039 105	491	285	5 478	18 006
70 000 – 80 000	71 763	925 518	279	267	4 857	19 163
80 000 – 90 000	52 630	777 161	160	181	4 007	18 655
90 000 – 100 000	37 910	653 409	100	131	3 424	18 687
100 000 – 125 000	55 473	1 237 597	125	292	6 181	43 080
125 000 – 250 000	59 371	2 476 081	194	780	11 064	127 756
250 000 – 500 000	11 728	1 263 122	108	736	3 734	89 997
500 000 – 1 Mill.	2 625	645 090	57	814	1 232	63 447
1 Mill. und mehr	926	1 035 434	54	2 364	584	134 397
Insgesamt	1 624 260	14 370 643	10 460	8 166	64 412	571 679
Verlustfälle	49	518	-	-	1	.
Lohn- und Einkommensteuerpflichtige nach der Grundtabelle besteuert						
0	6 105	202	-	-	-	-
1 – 5 000	43 756	7 047	73	4	9	.
5 000 – 10 000	34 986	14 428	90	23	24	.
10 000 – 15 000	97 251	40 855	660	85	168	.
15 000 – 20 000	114 041	122 120	1 069	159	424	211
20 000 – 25 000	106 536	222 645	774	171	700	416
25 000 – 30 000	102 369	327 183	477	169	2 107	1 236
30 000 – 35 000	96 050	420 024	325	140	2 115	2 199
35 000 – 40 000	85 578	478 960	247	109	1 818	2 860
40 000 – 45 000	63 206	431 497	157	80	1 666	3 426
45 000 – 50 000	46 432	379 900	84	53	1 500	3 839
50 000 – 60 000	58 632	610 691	96	80	2 364	7 829
60 000 – 70 000	30 548	424 911	56	76	1 727	7 262
70 000 – 80 000	17 466	309 953	28	80	1 278	6 853
80 000 – 90 000	10 419	224 874	24	61	996	6 133
90 000 – 100 000	6 487	166 382	16	77	814	5 894
100 000 – 125 000	8 575	273 884	27	109	1 297	11 469
125 000 – 250 000	9 474	500 649	36	287	2 324	32 583
250 000 – 500 000	2 075	246 120	35	400	787	22 223
500 000 – 1 Mill.	465	126 256	15	252	237	13 823
1 Mill. und mehr	227	406 506	20	851	173	60 267
Insgesamt	940 678	5 735 088	4 309	3 267	22 528	188 563
Verlustfälle	41	439	-	-	1	.
Lohn- und Einkommensteuerpflichtige nach der Splittingtabelle besteuert						
0	860	39	-	-	-	-
1 – 5 000	7 265	1 383	10	1	1	.
5 000 – 10 000	5 902	2 991	32	5	2	.
10 000 – 15 000	6 769	4 605	34	17	7	.
15 000 – 20 000	8 847	8 864	47	25	22	7
20 000 – 25 000	24 856	17 939	282	41	122	27
25 000 – 30 000	47 501	46 964	803	105	702	223
30 000 – 35 000	50 701	92 046	809	164	1 160	787
35 000 – 40 000	50 083	141 272	779	183	1 548	1 566
40 000 – 45 000	48 697	186 920	673	181	1 778	2 393
45 000 – 50 000	45 568	223 727	575	178	1 847	3 133
50 000 – 60 000	81 256	535 826	796	341	3 767	8 295
60 000 – 70 000	68 039	614 194	435	209	3 751	10 744
70 000 – 80 000	54 297	615 564	251	186	3 579	12 311
80 000 – 90 000	42 211	552 287	136	121	3 011	12 522
90 000 – 100 000	31 423	487 027	84	54	2 610	12 793
100 000 – 125 000	46 898	963 713	98	183	4 884	31 611
125 000 – 250 000	49 897	1 975 432	158	494	8 740	95 173
250 000 – 500 000	9 653	1 017 002	73	336	2 947	67 774
500 000 – 1 Mill.	2 160	518 834	42	561	995	49 623
1 Mill. und mehr	699	628 928	34	1 513	411	74 129
Insgesamt	683 582	8 635 555	6 151	4 898	41 884	383 116
Verlustfälle	8	79	-	-	-	-

1 Für Fälle ohne Einkommensteuerveranlagung: Einbehaltene Lohnsteuer.

noch:
T 6

Berechnung der festzusetzenden Einkommensteuer aus der tariflichen Einkommensteuer für die unbeschränkt Lohn- und Einkommensteuerpflichtigen 2018 nach Grund-/Splittingtabellengliederung und Größenklassen des Gesamtbetrages der Einkünfte

Gesamtbetrag der Einkünfte von ... bis unter ... EUR	Steuerermäßigung nach § 35a EStG		Steuerermäßigungen für Zuwendungen und Mitgliedsbeiträge an			
			politische Parteien nach § 34g Nr. 1 EStG		unabhängige Wählergemeinschaften nach § 34g Nr. 2 EStG	
	Steuerpflichtige	1 000 EUR	Steuerpflichtige	1 000 EUR	Steuerpflichtige	1 000 EUR
Lohn- und Einkommensteuerpflichtige insgesamt						
0	10	0	-	-	-	-
1 – 5 000	1 260	85	63	3	9	1
5 000 – 10 000	2 510	234	99	4	14	1
10 000 – 15 000	16 936	1 374	912	37	123	4
15 000 – 20 000	30 120	3 889	1 827	90	170	9
20 000 – 25 000	32 151	4 364	2 044	107	203	8
25 000 – 30 000	45 379	6 293	3 130	180	361	13
30 000 – 35 000	49 387	7 536	3 547	220	442	28
35 000 – 40 000	49 532	7 932	3 750	245	448	24
40 000 – 45 000	46 539	7 680	3 745	272	456	28
45 000 – 50 000	42 137	7 117	3 342	258	355	23
50 000 – 60 000	71 961	12 740	5 881	480	626	36
60 000 – 70 000	56 455	10 342	4 887	430	544	33
70 000 – 80 000	44 046	8 813	3 989	379	458	27
80 000 – 90 000	33 976	7 338	3 314	349	341	20
90 000 – 100 000	25 325	5 869	2 526	305	242	15
100 000 – 125 000	38 289	9 827	4 183	577	413	30
125 000 – 250 000	42 911	15 087	4 873	739	400	27
250 000 – 500 000	8 838	4 968	1 187	180	58	8
500 000 – 1 Mill.	1 983	1 634	299	60	18	.
1 Mill. und mehr	723	908	128	39	3	.
Insgesamt	640 468	124 029	53 726	4 952	5 684	337
Verlustfälle	16	10	3	.	-	-
Lohn- und Einkommensteuerpflichtige nach der Grundtabelle besteuert						
0	7	0	-	-	-	-
1 – 5 000	1 070	72	61	2	6	0
5 000 – 10 000	1 926	182	67	3	11	0
10 000 – 15 000	16 074	1 281	872	36	114	4
15 000 – 20 000	28 532	3 712	1 739	86	153	8
20 000 – 25 000	23 929	3 669	1 443	79	141	6
25 000 – 30 000	23 396	3 676	1 388	77	143	6
30 000 – 35 000	23 958	3 755	1 500	89	186	13
35 000 – 40 000	23 154	3 764	1 557	101	181	9
40 000 – 45 000	19 074	3 130	1 438	101	165	9
45 000 – 50 000	15 369	2 616	1 143	91	128	7
50 000 – 60 000	21 426	3 967	1 773	156	167	10
60 000 – 70 000	12 392	2 542	1 063	105	105	6
70 000 – 80 000	7 537	1 661	669	79	49	4
80 000 – 90 000	4 861	1 185	456	51	28	2
90 000 – 100 000	3 065	796	263	38	25	2
100 000 – 125 000	4 292	1 179	457	68	30	2
125 000 – 250 000	5 075	1 821	501	71	22	1
250 000 – 500 000	1 197	627	140	26	12	2
500 000 – 1 Mill.	275	228	39	8	2	.
1 Mill. und mehr	135	197	30	7	1	.
Insgesamt	236 744	40 061	16 599	1 275	1 669	91
Verlustfälle	12	9	2	.	-	-
Lohn- und Einkommensteuerpflichtige nach der Splittingtabelle besteuert						
0	3	0	-	-	-	-
1 – 5 000	190	13	2	.	3	0
5 000 – 10 000	584	52	32	2	3	0
10 000 – 15 000	862	93	40	2	9	0
15 000 – 20 000	1 588	177	88	4	17	1
20 000 – 25 000	8 222	695	601	28	62	2
25 000 – 30 000	21 983	2 617	1 742	103	218	7
30 000 – 35 000	25 429	3 780	2 047	131	256	15
35 000 – 40 000	26 378	4 167	2 193	143	267	16
40 000 – 45 000	27 465	4 549	2 307	171	291	19
45 000 – 50 000	26 768	4 501	2 199	167	227	16
50 000 – 60 000	50 535	8 773	4 108	324	459	26
60 000 – 70 000	44 063	7 800	3 824	325	439	27
70 000 – 80 000	36 509	7 152	3 320	300	409	23
80 000 – 90 000	29 115	6 152	2 858	298	313	18
90 000 – 100 000	22 260	5 073	2 263	267	217	13
100 000 – 125 000	33 997	8 648	3 726	508	383	28
125 000 – 250 000	37 836	13 266	4 372	668	378	26
250 000 – 500 000	7 641	4 342	1 047	154	46	6
500 000 – 1 Mill.	1 708	1 406	260	52	16	.
1 Mill. und mehr	588	711	98	.	2	.
Insgesamt	403 724	83 969	37 127	3 677	4 015	247
Verlustfälle	4	1	1	.	-	-

noch:
T 6

Berechnung der festzusetzenden Einkommensteuer aus der tariflichen Einkommensteuer für die unbeschränkt Lohn- und Einkommensteuerpflichtigen 2018 nach Grund-/Splittingtabellengliederung und Größenklassen des Gesamtbetrages der Einkünfte

Gesamtbetrag der Einkünfte von ... bis unter ... EUR	Anspruch auf Altersvorsorgezulage nach § 10a Abs. 2 EStG		Hinzuzurechnendes Kindergeld nach § 31 Satz 4 EStG		Festgesetzte Einkommen-/ Jahreslohnsteuer ¹	
	Steuerpflichtige	1 000 EUR	Steuerpflichtige	1 000 EUR	Steuerpflichtige	1 000 EUR
Lohn- und Einkommensteuerpflichtige insgesamt						
0	-	-	46	143	7 137	2 189
1 – 5 000	74	8	97	266	50 719	10 097
5 000 – 10 000	202	27	188	431	40 672	19 584
10 000 – 15 000	550	77	323	721	100 703	48 696
15 000 – 20 000	2 622	368	416	938	121 080	132 292
20 000 – 25 000	6 017	817	1 251	2 000	128 989	242 727
25 000 – 30 000	9 454	1 272	1 472	2 257	147 471	373 536
30 000 – 35 000	12 978	1 816	1 496	2 508	145 871	511 126
35 000 – 40 000	14 731	2 166	3 525	5 020	135 374	620 797
40 000 – 45 000	13 226	2 156	8 693	12 080	111 744	623 731
45 000 – 50 000	11 543	2 110	8 261	13 659	91 921	610 739
50 000 – 60 000	20 384	4 462	12 013	21 555	139 816	1 153 138
60 000 – 70 000	17 062	4 583	7 393	13 671	98 581	1 037 305
70 000 – 80 000	14 567	4 391	12 867	26 557	71 757	937 566
80 000 – 90 000	11 749	3 837	24 461	65 163	52 624	828 782
90 000 – 100 000	9 420	3 255	19 657	65 296	37 908	705 833
100 000 – 125 000	15 352	5 827	30 492	108 517	55 468	1 318 926
125 000 – 250 000	16 756	7 251	34 654	130 154	59 363	2 527 685
250 000 – 500 000	2 419	1 095	6 955	26 833	11 726	1 249 489
500 000 – 1 Mill.	427	190	1 512	6 000	2 624	618 676
1 Mill. und mehr	116	48	495	1 917	926	954 837
Insgesamt	179 649	45 756	176 267	505 685	1 612 474	14 527 753
Verlustfälle	1	.	1	.	124	7 356
Lohn- und Einkommensteuerpflichtige nach der Grundtabelle besteuert						
0	-	-	40	121	6 256	1 965
1 – 5 000	72	.	68	168	43 535	8 312
5 000 – 10 000	195	25	153	314	34 931	16 230
10 000 – 15 000	533	72	261	580	94 043	43 198
15 000 – 20 000	2 576	359	312	638	112 330	122 350
20 000 – 25 000	5 899	794	1 102	1 588	106 161	224 469
25 000 – 30 000	8 983	1 178	1 364	1 972	102 184	327 781
30 000 – 35 000	11 709	1 544	1 381	2 195	95 969	420 920
35 000 – 40 000	12 745	1 680	3 218	4 304	85 546	481 164
40 000 – 45 000	10 314	1 358	8 296	11 303	63 194	439 956
45 000 – 50 000	8 128	1 099	7 904	12 940	46 416	389 851
50 000 – 60 000	11 091	1 556	11 299	20 119	58 624	624 933
60 000 – 70 000	6 165	926	6 673	12 288	30 547	431 472
70 000 – 80 000	3 525	551	4 034	7 550	17 464	312 625
80 000 – 90 000	2 041	334	2 740	5 203	10 415	225 320
90 000 – 100 000	1 225	205	1 834	3 440	6 487	165 507
100 000 – 125 000	1 496	266	2 673	5 138	8 576	272 091
125 000 – 250 000	1 200	219	3 441	7 038	9 470	489 386
250 000 – 500 000	148	28	884	1 828	2 073	237 822
500 000 – 1 Mill.	25	4	169	333	466	118 682
1 Mill. und mehr	6	.	87	206	227	364 887
Insgesamt	88 076	12 206	57 933	99 268	934 914	5 718 922
Verlustfälle	1	.	1	.	97	5 921
Lohn- und Einkommensteuerpflichtige nach der Splittingtabelle besteuert						
0	-	-	6	21	881	224
1 – 5 000	2	.	29	98	7 184	1 785
5 000 – 10 000	7	2	35	118	5 741	3 355
10 000 – 15 000	17	5	62	141	6 660	5 498
15 000 – 20 000	46	9	104	300	8 750	9 942
20 000 – 25 000	118	23	149	412	22 828	18 258
25 000 – 30 000	471	94	108	284	45 287	45 755
30 000 – 35 000	1 269	272	115	313	49 902	90 206
35 000 – 40 000	1 986	486	307	716	49 828	139 633
40 000 – 45 000	2 912	798	397	777	48 550	183 775
45 000 – 50 000	3 415	1 011	357	719	45 505	220 888
50 000 – 60 000	9 293	2 906	714	1 435	81 192	528 205
60 000 – 70 000	10 897	3 657	720	1 382	68 034	605 832
70 000 – 80 000	11 042	3 840	8 833	19 007	54 293	624 940
80 000 – 90 000	9 708	3 503	21 721	59 960	42 209	603 462
90 000 – 100 000	8 195	3 049	17 823	61 856	31 421	540 326
100 000 – 125 000	13 856	5 561	27 819	103 378	46 892	1 046 835
125 000 – 250 000	15 556	7 032	31 213	123 117	49 893	2 038 299
250 000 – 500 000	2 271	1 067	6 071	25 005	9 653	1 011 667
500 000 – 1 Mill.	402	186	1 343	5 667	2 158	499 994
1 Mill. und mehr	110	.	408	1 710	699	589 950
Insgesamt	91 573	33 550	118 334	406 417	677 560	8 808 831
Verlustfälle	-	-	-	-	27	1 435

1 Für Fälle ohne Einkommensteuerveranlagung: Einbehaltene Lohnsteuer.

Berechnung der verbleibenden Einkommensteuer für die unbeschränkt Lohn- und Einkommensteuerpflichtigen 2018 nach Grund-/Splittingtabellengliederung und Größenklassen des Gesamtbetrages der Einkünfte

Gesamtbetrag der Einkünfte von ... bis unter ... EUR	Festgesetzte Einkommen-/ Jahreslohnsteuer ¹		Auf die festgesetzte Einkommensteuer anzurechnende			
	Steuerpflichtige	1 000 EUR	Lohnsteuer		Kapitalertragsteuer	
			Steuerpflichtige	1 000 EUR	Steuerpflichtige	1 000 EUR
Lohn- und Einkommensteuerpflichtige insgesamt						
0	7 137	2 189	8 498	336	420	1 466
1 – 5 000	50 719	10 097	66 069	14 113	4 843	2 559
5 000 – 10 000	40 672	19 584	59 491	30 310	6 912	4 200
10 000 – 15 000	100 703	48 696	90 402	59 867	14 684	7 863
15 000 – 20 000	121 080	132 292	99 229	130 154	18 914	10 918
20 000 – 25 000	128 989	242 727	116 788	241 570	18 185	11 607
25 000 – 30 000	147 471	373 536	129 501	376 790	18 478	11 325
30 000 – 35 000	145 871	511 126	132 260	512 678	18 546	12 139
35 000 – 40 000	135 374	620 797	125 561	619 309	18 540	12 287
40 000 – 45 000	111 744	623 731	104 410	616 664	16 935	10 367
45 000 – 50 000	91 921	610 739	86 066	596 821	15 632	10 375
50 000 – 60 000	139 816	1 153 138	131 073	1 116 940	26 578	17 303
60 000 – 70 000	98 581	1 037 305	92 179	993 687	21 239	15 035
70 000 – 80 000	71 757	937 566	66 751	883 021	17 318	12 174
80 000 – 90 000	52 624	828 782	48 826	771 258	13 801	11 255
90 000 – 100 000	37 908	705 833	34 811	643 700	10 837	10 470
100 000 – 125 000	55 468	1 318 926	49 836	1 156 713	18 111	21 735
125 000 – 250 000	59 363	2 527 685	49 275	1 810 547	25 722	66 838
250 000 – 500 000	11 726	1 249 489	8 263	586 933	7 124	66 831
500 000 – 1 Mill.	2 624	618 676	1 732	197 626	1 875	52 269
1 Mill. und mehr	926	954 837	575	111 250	755	108 892
Insgesamt	1 612 474	14 527 753	1 501 596	11 470 288	295 449	477 909
Verlustfälle	124	7 356	1 681	4 403	1 550	13 341
Lohn- und Einkommensteuerpflichtige nach der Grundtabelle besteuert						
0	6 256	1 965	7 576	292	365	1 419
1 – 5 000	43 535	8 312	58 058	12 256	4 210	2 132
5 000 – 10 000	34 931	16 230	52 330	26 153	5 782	3 503
10 000 – 15 000	94 043	43 198	81 041	52 827	11 914	6 191
15 000 – 20 000	112 330	122 350	85 834	116 628	13 623	7 931
20 000 – 25 000	106 161	224 469	93 924	216 432	10 733	7 591
25 000 – 30 000	102 184	327 781	95 566	327 418	10 068	5 844
30 000 – 35 000	95 969	420 920	91 341	425 283	9 982	5 730
35 000 – 40 000	85 546	481 164	81 978	488 694	10 000	5 172
40 000 – 45 000	63 194	439 956	60 333	444 935	8 292	3 942
45 000 – 50 000	46 416	389 851	44 007	390 685	7 035	3 532
50 000 – 60 000	58 624	624 933	54 957	616 100	10 316	5 969
60 000 – 70 000	30 547	431 472	27 944	414 195	6 753	4 172
70 000 – 80 000	17 464	312 625	15 480	287 683	4 461	3 517
80 000 – 90 000	10 415	225 320	8 927	199 416	2 988	2 644
90 000 – 100 000	6 487	165 507	5 295	137 304	2 023	2 505
100 000 – 125 000	8 576	272 091	6 575	209 782	2 956	4 226
125 000 – 250 000	9 470	489 386	6 001	285 604	4 112	18 300
250 000 – 500 000	2 073	237 822	1 061	94 008	1 166	16 635
500 000 – 1 Mill.	466	118 682	213	31 459	311	11 338
1 Mill. und mehr	227	364 887	105	20 671	179	34 220
Insgesamt	934 914	5 718 922	878 546	4 797 827	127 269	156 512
Verlustfälle	97	5 921	1 297	1 508	1 106	9 020
Lohn- und Einkommensteuerpflichtige nach der Splittingtabelle besteuert						
0	881	224	922	44	55	47
1 – 5 000	7 184	1 785	8 011	1 857	633	428
5 000 – 10 000	5 741	3 355	7 161	4 158	1 130	697
10 000 – 15 000	6 660	5 498	9 361	7 040	2 770	1 672
15 000 – 20 000	8 750	9 942	13 395	13 526	5 291	2 987
20 000 – 25 000	22 828	18 258	22 864	25 138	7 452	4 015
25 000 – 30 000	45 287	45 755	33 935	49 372	8 410	5 481
30 000 – 35 000	49 902	90 206	40 919	87 395	8 564	6 408
35 000 – 40 000	49 828	139 633	43 583	130 615	8 540	7 116
40 000 – 45 000	48 550	183 775	44 077	171 729	8 643	6 426
45 000 – 50 000	45 505	220 888	42 059	206 136	8 597	6 843
50 000 – 60 000	81 192	528 205	76 116	500 840	16 262	11 334
60 000 – 70 000	68 034	605 832	64 235	579 492	14 486	10 863
70 000 – 80 000	54 293	624 940	51 271	595 339	12 857	8 657
80 000 – 90 000	42 209	603 462	39 899	571 842	10 813	8 611
90 000 – 100 000	31 421	540 326	29 516	506 395	8 814	7 965
100 000 – 125 000	46 892	1 046 835	43 261	946 930	15 155	17 509
125 000 – 250 000	49 893	2 038 299	43 274	1 524 943	21 610	48 538
250 000 – 500 000	9 653	1 011 667	7 202	492 924	5 958	50 197
500 000 – 1 Mill.	2 158	499 994	1 519	166 167	1 564	40 931
1 Mill. und mehr	699	589 950	470	90 579	576	74 672
Insgesamt	677 560	8 808 831	623 050	6 672 461	168 180	321 396
Verlustfälle	27	1 435	384	2 895	444	4 321

1 Für Fälle ohne Einkommensteuerveranlagung: Einbehaltene Lohnsteuer.

Berechnung der verbleibenden Einkommensteuer für die unbeschränkt Lohn- und Einkommensteuerpflichtigen 2018 nach Grund-/Splittingtabellengliederung und Größenklassen des Gesamtbetrages der Einkünfte

Gesamtbetrag der Einkünfte von ... bis unter ... EUR	Verbleibende Einkommensteuer					
	insgesamt		davon			
			positiv		negativ	
	Steuerpflichtige	1 000 EUR	Steuerpflichtige	1 000 EUR	Steuerpflichtige	1 000 EUR
Lohn- und Einkommensteuerpflichtige insgesamt						
0	1 870	390	155	575	1 715	- 185
1 – 5 000	25 042	- 6 561	2 442	937	22 600	- 7 498
5 000 – 10 000	34 980	- 14 927	3 740	2 012	31 240	- 16 939
10 000 – 15 000	73 919	- 19 037	26 528	9 051	47 391	- 28 088
15 000 – 20 000	92 315	- 8 785	38 691	27 037	53 624	- 35 823
20 000 – 25 000	99 247	- 10 475	33 573	35 198	65 674	- 45 673
25 000 – 30 000	113 382	- 14 595	38 215	42 226	75 167	- 56 821
30 000 – 35 000	114 722	- 13 712	36 101	50 269	78 621	- 63 981
35 000 – 40 000	109 573	- 10 820	33 983	55 809	75 590	- 66 629
40 000 – 45 000	94 110	- 3 321	31 504	59 402	62 606	- 62 723
45 000 – 50 000	79 974	3 520	28 466	61 627	51 508	- 58 107
50 000 – 60 000	125 712	18 846	46 456	121 817	79 256	- 102 971
60 000 – 70 000	91 991	28 549	34 760	116 263	57 231	- 87 714
70 000 – 80 000	68 475	42 332	26 379	113 850	42 096	- 71 518
80 000 – 90 000	50 885	46 244	19 710	105 927	31 175	- 59 684
90 000 – 100 000	36 980	51 623	14 867	100 911	22 113	- 49 288
100 000 – 125 000	54 487	140 426	22 806	227 701	31 681	- 87 274
125 000 – 250 000	58 707	650 207	31 678	762 518	27 029	- 112 311
250 000 – 500 000	11 678	595 723	8 556	629 732	3 122	- 34 009
500 000 – 1 Mill.	2 622	368 755	2 201	377 875	421	- 9 120
1 Mill. und mehr	924	734 562	844	739 097	80	- 4 535
Insgesamt	1 341 595	2 578 944	481 655	3 639 834	859 940	- 1 060 890
Verlustfälle	3 025	- 10 389	78	262	2 947	- 10 651
Lohn- und Einkommensteuerpflichtige nach der Grundtabelle besteuert						
0	1 753	256	131	430	1 622	- 174
1 – 5 000	23 045	- 6 065	2 148	722	20 897	- 6 787
5 000 – 10 000	31 059	- 13 428	3 112	1 685	27 947	- 15 113
10 000 – 15 000	66 689	- 15 823	25 758	8 354	40 931	- 24 177
15 000 – 20 000	78 979	- 2 213	37 182	25 990	41 797	- 28 204
20 000 – 25 000	73 109	423	25 804	32 344	47 305	- 31 921
25 000 – 30 000	72 359	- 5 490	19 424	31 975	52 935	- 37 465
30 000 – 35 000	70 488	- 10 108	15 340	31 191	55 148	- 41 299
35 000 – 40 000	65 110	- 12 712	12 620	30 302	52 490	- 43 014
40 000 – 45 000	49 627	- 8 931	9 829	28 862	39 798	- 37 793
45 000 – 50 000	37 547	- 4 374	7 732	28 294	29 815	- 32 668
50 000 – 60 000	48 274	2 842	10 999	52 356	37 275	- 49 514
60 000 – 70 000	26 003	13 098	6 775	46 163	19 228	- 33 066
70 000 – 80 000	15 151	21 422	4 516	41 944	10 635	- 20 522
80 000 – 90 000	9 278	23 255	3 149	36 740	6 129	- 13 485
90 000 – 100 000	5 877	25 686	2 393	34 481	3 484	- 8 795
100 000 – 125 000	7 936	58 075	3 659	71 660	4 277	- 13 584
125 000 – 250 000	9 062	185 477	5 755	202 348	3 307	- 16 871
250 000 – 500 000	2 049	127 179	1 612	132 753	437	- 5 574
500 000 – 1 Mill.	461	75 859	412	77 398	49	- 1 539
1 Mill. und mehr	228	309 865	210	311 615	18	- 1 749
Insgesamt	694 084	764 295	198 560	1 227 607	495 524	- 463 313
Verlustfälle	2 302	- 4 608	65	168	2 237	- 4 776
Lohn- und Einkommensteuerpflichtige nach der Splittingtabelle besteuert						
0	117	134	24	145	93	- 11
1 – 5 000	1 997	- 497	294	214	1 703	- 711
5 000 – 10 000	3 921	- 1 499	628	327	3 293	- 1 826
10 000 – 15 000	7 230	- 3 214	770	697	6 460	- 3 911
15 000 – 20 000	13 336	- 6 572	1 509	1 047	11 827	- 7 619
20 000 – 25 000	26 138	- 10 898	7 769	2 855	18 369	- 13 752
25 000 – 30 000	41 023	- 9 106	18 791	10 250	22 232	- 19 356
30 000 – 35 000	44 234	- 3 605	20 761	19 078	23 473	- 22 683
35 000 – 40 000	44 463	1 891	21 363	25 507	23 100	- 23 616
40 000 – 45 000	44 483	5 609	21 675	30 540	22 808	- 24 930
45 000 – 50 000	42 427	7 894	20 734	33 333	21 693	- 25 439
50 000 – 60 000	77 438	16 004	35 457	69 460	41 981	- 53 456
60 000 – 70 000	65 988	15 451	27 985	70 099	38 003	- 54 648
70 000 – 80 000	53 324	20 910	21 863	71 906	31 461	- 50 996
80 000 – 90 000	41 607	22 988	16 561	69 187	25 046	- 46 199
90 000 – 100 000	31 103	25 937	12 474	66 431	18 629	- 40 493
100 000 – 125 000	46 551	82 351	19 147	156 041	27 404	- 73 690
125 000 – 250 000	49 645	464 731	25 923	560 171	23 722	- 95 440
250 000 – 500 000	9 629	468 544	6 944	496 978	2 685	- 28 434
500 000 – 1 Mill.	2 161	292 895	1 789	300 477	372	- 7 582
1 Mill. und mehr	696	424 696	634	427 482	62	- 2 786
Insgesamt	647 511	1 814 649	283 095	2 412 226	364 416	- 597 578
Verlustfälle	723	- 5 781	13	93	710	- 5 875

Summe der Einkünfte von ... bis unter ... EUR	Summe der Einkünfte		Darunter: positive Einkünfte aus			
			Land- und Forstwirtschaft		Gewerbebetrieb	
	Steuerpflichtige	1 000 EUR	Steuerpflichtige	1 000 EUR	Steuerpflichtige	1 000 EUR
Lohn- und Einkommensbezieher insgesamt						
1 – 5 000	324 105	714 812	1 383	2 174	17 820	31 329
5 000 – 10 000	237 289	1 783 037	2 135	6 862	16 174	72 101
10 000 – 15 000	249 750	3 126 101	2 809	12 731	18 865	121 434
15 000 – 20 000	235 191	4 104 717	2 965	18 576	18 316	151 544
20 000 – 25 000	214 459	4 817 758	2 545	21 703	17 198	185 329
25 000 – 30 000	205 380	5 643 502	2 273	24 722	15 259	182 705
30 000 – 35 000	194 977	6 329 122	2 045	24 950	14 650	195 836
35 000 – 40 000	178 014	6 663 497	2 027	27 110	14 186	197 921
40 000 – 45 000	141 516	6 000 477	1 987	28 808	12 977	195 262
45 000 – 50 000	108 967	5 163 872	1 702	28 301	11 575	196 032
50 000 – 60 000	149 727	8 170 481	2 750	57 055	18 631	365 913
60 000 – 70 000	88 213	5 694 014	1 846	47 809	13 339	319 970
70 000 – 80 000	54 485	4 067 214	1 348	48 183	9 510	281 903
80 000 – 90 000	36 103	3 054 555	989	38 750	7 253	252 800
90 000 – 100 000	23 045	2 181 725	698	35 647	5 373	229 337
100 000 – 125 000	32 779	3 633 178	1 106	68 418	8 464	461 161
125 000 – 250 000	39 162	6 467 698	1 406	139 295	13 163	1 189 696
250 000 – 500 000	9 634	3 202 661	356	62 553	4 350	834 959
500 000 – 1 Mill.	2 214	1 487 421	92	28 544	1 342	591 522
1 Mill. und mehr	846	2 390 222	51	45 643	658	1 781 219
Insgesamt	2 525 856	84 696 063	32 513	767 831	239 103	7 837 974
Verlustfälle	30 545	- 224 016	161	604	927	4 144
weibliche Lohn- und Einkommensbezieher						
1 – 5 000	187 308	417 544	858	1 201	11 906	19 300
5 000 – 10 000	145 823	1 093 408	1 048	2 943	8 630	34 149
10 000 – 15 000	147 933	1 851 596	1 154	4 781	8 817	49 031
15 000 – 20 000	137 661	2 400 255	1 023	5 785	7 763	53 411
20 000 – 25 000	113 872	2 551 587	821	6 138	6 879	58 188
25 000 – 30 000	91 565	2 509 140	641	6 064	5 653	55 492
30 000 – 35 000	78 439	2 544 015	535	6 225	4 666	53 739
35 000 – 40 000	68 585	2 566 362	437	5 381	3 889	48 976
40 000 – 45 000	49 041	2 077 680	379	5 363	3 119	44 531
45 000 – 50 000	35 056	1 659 709	313	5 867	2 468	41 579
50 000 – 60 000	41 641	2 267 153	442	9 483	3 574	74 148
60 000 – 70 000	20 399	1 315 173	232	6 002	2 207	60 100
70 000 – 80 000	11 327	843 749	152	6 327	1 386	49 237
80 000 – 90 000	6 503	549 872	128	4 811	1 067	44 745
90 000 – 100 000	4 006	379 190	75	3 926	753	39 969
100 000 – 125 000	5 409	598 924	122	8 222	1 092	67 471
125 000 – 250 000	6 110	1 011 366	143	14 913	1 869	194 160
250 000 – 500 000	1 255	412 255	45	8 294	608	133 256
500 000 – 1 Mill.	308	208 434	6	2 344	201	109 659
1 Mill. und mehr	135	340 883	6	7 438	118	290 160
Insgesamt	1 152 376	27 598 294	8 560	121 508	76 665	1 521 301
Verlustfälle	20 883	- 97 198	64	164	562	1 493
männliche Lohn- und Einkommensbezieher						
1 – 5 000	136 797	297 268	525	972	5 914	12 029
5 000 – 10 000	91 466	689 629	1 087	3 919	7 544	37 952
10 000 – 15 000	101 817	1 274 505	1 655	7 950	10 048	72 404
15 000 – 20 000	97 530	1 704 463	1 942	12 791	10 553	98 133
20 000 – 25 000	100 587	2 266 171	1 724	15 564	10 319	127 141
25 000 – 30 000	113 815	3 134 362	1 632	18 658	9 606	127 213
30 000 – 35 000	116 538	3 785 107	1 510	18 725	9 984	142 097
35 000 – 40 000	109 429	4 097 135	1 590	21 729	10 297	148 945
40 000 – 45 000	92 475	3 922 797	1 608	23 445	9 858	150 732
45 000 – 50 000	73 911	3 504 163	1 389	22 434	9 107	154 453
50 000 – 60 000	108 086	5 903 327	2 308	47 572	15 057	291 765
60 000 – 70 000	67 814	4 378 840	1 614	41 807	11 132	259 871
70 000 – 80 000	43 158	3 223 464	1 196	41 855	8 124	232 666
80 000 – 90 000	29 600	2 504 683	861	33 939	6 186	208 054
90 000 – 100 000	19 039	1 802 534	623	31 721	4 620	189 368
100 000 – 125 000	27 370	3 034 254	984	60 196	7 372	393 690
125 000 – 250 000	33 052	5 456 332	1 263	124 381	11 294	995 537
250 000 – 500 000	8 379	2 790 406	311	54 259	3 742	701 703
500 000 – 1 Mill.	1 906	1 278 986	86	26 200	1 141	481 863
1 Mill. und mehr	711	2 049 339	45	38 205	540	1 491 059
Insgesamt	1 373 480	57 097 769	23 953	646 323	162 438	6 316 673
Verlustfälle	9 662	- 126 818	97	440	365	2 651

Summe der Einkünfte von ... bis unter ... EUR	Darunter: positive Einkünfte aus					
	selbständiger Arbeit		nichtselbständiger Arbeit		Kapitalvermögen	
	Steuerpflichtige	1 000 EUR	Steuerpflichtige	1 000 EUR	Steuerpflichtige	1 000 EUR
Lohn- und Einkommensbezieher insgesamt						
1 – 5 000	5 772	11 309	236 537	502 702	7 294	8 933
5 000 – 10 000	4 667	22 726	155 736	1 117 195	8 462	18 097
10 000 – 15 000	4 871	34 792	174 484	1 957 286	11 403	26 573
15 000 – 20 000	4 577	41 314	185 343	2 843 258	11 946	33 266
20 000 – 25 000	4 129	45 146	189 649	3 905 441	8 284	30 291
25 000 – 30 000	4 009	50 750	190 406	4 943 026	5 562	25 818
30 000 – 35 000	3 622	53 311	183 830	5 735 474	4 084	20 759
35 000 – 40 000	3 542	56 415	169 160	6 128 023	3 394	17 488
40 000 – 45 000	3 442	59 747	134 239	5 520 663	2 449	12 599
45 000 – 50 000	3 240	63 070	102 717	4 718 395	1 625	10 455
50 000 – 60 000	5 840	128 562	139 752	7 374 474	2 106	13 409
60 000 – 70 000	4 694	127 901	80 840	5 024 551	981	8 126
70 000 – 80 000	3 947	126 928	48 596	3 475 789	610	5 194
80 000 – 90 000	3 231	129 717	31 407	2 533 475	469	4 626
90 000 – 100 000	2 461	116 699	19 245	1 715 685	355	3 602
100 000 – 125 000	4 460	297 697	25 790	2 660 398	595	5 526
125 000 – 250 000	8 851	1 084 039	26 131	3 749 434	1 249	17 583
250 000 – 500 000	3 280	830 336	5 135	1 316 177	565	14 632
500 000 – 1 Mill.	753	357 034	1 064	425 580	189	9 674
1 Mill. und mehr	220	240 859	403	242 388	107	13 624
Insgesamt	79 608	3 878 350	2 100 464	65 889 415	71 729	300 276
Verlustfälle	450	3 418	2 149	27 817	796	15 424
weibliche Lohn- und Einkommensbezieher						
1 – 5 000	4 326	8 286	117 632	247 090	5 295	5 890
5 000 – 10 000	3 022	14 317	90 327	648 772	6 238	12 482
10 000 – 15 000	2 974	21 037	110 265	1 272 238	6 947	16 646
15 000 – 20 000	2 661	23 390	116 283	1 853 272	6 005	18 182
20 000 – 25 000	2 234	24 462	104 565	2 195 442	3 579	14 191
25 000 – 30 000	2 164	27 111	86 049	2 239 445	2 212	10 992
30 000 – 35 000	1 802	26 567	74 594	2 326 907	1 607	8 954
35 000 – 40 000	1 685	27 611	65 726	2 382 488	1 263	6 887
40 000 – 45 000	1 534	29 500	46 826	1 922 095	696	4 477
45 000 – 50 000	1 340	29 505	33 166	1 520 694	395	3 211
50 000 – 60 000	2 072	52 548	38 975	2 040 511	411	3 829
60 000 – 70 000	1 567	53 289	18 466	1 132 271	199	2 492
70 000 – 80 000	1 151	47 181	9 867	691 828	123	1 677
80 000 – 90 000	920	47 549	5 360	417 886	103	1 581
90 000 – 100 000	663	39 998	3 111	267 781	63	935
100 000 – 125 000	1 075	84 601	3 953	390 397	106	1 167
125 000 – 250 000	1 891	268 803	3 384	444 893	209	3 499
250 000 – 500 000	485	140 030	464	97 976	55	1 451
500 000 – 1 Mill.	81	41 371	123	33 993	23	1 901
1 Mill. und mehr	18	14 598	49	13 359	14	2 394
Insgesamt	33 665	1 021 754	929 185	22 139 338	35 543	122 839
Verlustfälle	293	1 420	1 303	11 353	343	1 785
männliche Lohn- und Einkommensbezieher						
1 – 5 000	1 446	3 023	118 905	255 612	1 999	3 044
5 000 – 10 000	1 645	8 410	65 409	468 423	2 224	5 615
10 000 – 15 000	1 897	13 755	64 219	685 048	4 456	9 928
15 000 – 20 000	1 916	17 924	69 060	989 986	5 941	15 084
20 000 – 25 000	1 895	20 684	85 084	1 709 999	4 705	16 100
25 000 – 30 000	1 845	23 639	104 357	2 703 581	3 350	14 826
30 000 – 35 000	1 820	26 743	109 236	3 408 567	2 477	11 804
35 000 – 40 000	1 857	28 804	103 434	3 745 535	2 131	10 601
40 000 – 45 000	1 908	30 247	87 413	3 598 568	1 753	8 122
45 000 – 50 000	1 900	33 565	69 551	3 197 701	1 230	7 244
50 000 – 60 000	3 768	76 014	100 777	5 333 964	1 695	9 579
60 000 – 70 000	3 127	74 612	62 374	3 892 280	782	5 634
70 000 – 80 000	2 796	79 747	38 729	2 783 960	487	3 517
80 000 – 90 000	2 311	82 168	26 047	2 115 589	366	3 045
90 000 – 100 000	1 798	76 701	16 134	1 447 905	292	2 668
100 000 – 125 000	3 385	213 095	21 837	2 270 001	489	4 360
125 000 – 250 000	6 960	815 236	22 747	3 304 542	1 040	14 084
250 000 – 500 000	2 795	690 305	4 671	1 218 201	510	13 181
500 000 – 1 Mill.	672	315 663	941	391 587	166	7 773
1 Mill. und mehr	202	226 261	354	229 029	93	11 229
Insgesamt	45 943	2 856 596	1 171 279	43 750 077	36 186	177 437
Verlustfälle	157	1 998	846	16 465	453	13 639

Summe der Einkünfte von ... bis unter ... EUR	Darunter: positive Einkünfte aus			
	Vermietung und Verpachtung		sonstigen Einkünften	
	Steuerpflichtige	1 000 EUR	Steuerpflichtige	1 000 EUR
Lohn- und Einkommensbezieher insgesamt				
1 – 5 000	22 387	38 771	52 578	147 902
5 000 – 10 000	22 213	70 475	76 742	503 155
10 000 – 15 000	27 817	110 322	86 996	891 550
15 000 – 20 000	29 325	139 541	75 311	904 292
20 000 – 25 000	24 345	138 189	46 188	519 404
25 000 – 30 000	20 760	128 010	32 628	315 734
30 000 – 35 000	18 941	116 620	22 253	208 981
35 000 – 40 000	18 053	109 797	16 858	151 245
40 000 – 45 000	16 254	100 521	12 021	105 820
45 000 – 50 000	13 879	90 224	8 145	77 948
50 000 – 60 000	21 553	155 595	10 571	106 244
60 000 – 70 000	14 879	122 269	6 046	66 924
70 000 – 80 000	10 276	98 813	3 896	49 356
80 000 – 90 000	7 456	76 653	2 645	33 227
90 000 – 100 000	5 482	67 146	1 856	24 276
100 000 – 125 000	8 533	118 428	2 988	42 976
125 000 – 250 000	12 782	257 668	4 653	76 649
250 000 – 500 000	3 992	136 977	1 482	29 996
500 000 – 1 Mill.	1 109	72 675	424	12 332
1 Mill. und mehr	464	55 823	182	17 529
Insgesamt	300 500	2 204 517	464 463	4 285 539
Verlustfälle	1 515	9 763	2 446	11 823
weibliche Lohn- und Einkommensbezieher				
1 – 5 000	18 205	29 863	43 817	121 376
5 000 – 10 000	16 788	51 554	53 931	344 007
10 000 – 15 000	17 804	72 843	44 547	429 418
15 000 – 20 000	16 497	83 352	35 311	375 762
20 000 – 25 000	13 153	78 441	20 187	187 231
25 000 – 30 000	10 564	70 605	13 117	109 850
30 000 – 35 000	8 610	59 572	8 836	71 380
35 000 – 40 000	7 575	55 423	6 115	46 809
40 000 – 45 000	6 043	46 878	3 988	30 939
45 000 – 50 000	4 720	41 834	2 587	21 854
50 000 – 60 000	6 576	66 331	3 050	27 326
60 000 – 70 000	4 029	49 691	1 585	15 984
70 000 – 80 000	2 434	38 666	966	12 159
80 000 – 90 000	1 581	28 237	628	7 880
90 000 – 100 000	1 080	22 719	432	5 661
100 000 – 125 000	1 620	41 368	631	9 229
125 000 – 250 000	2 231	76 267	916	14 496
250 000 – 500 000	542	28 926	219	5 410
500 000 – 1 Mill.	165	16 190	76	4 220
1 Mill. und mehr	74	9 017	29	5 013
Insgesamt	140 291	967 777	240 968	1 846 004
Verlustfälle	681	2 867	1 284	5 397
männliche Lohn- und Einkommensbezieher				
1 – 5 000	4 182	8 908	8 761	26 526
5 000 – 10 000	5 425	18 921	22 811	159 148
10 000 – 15 000	10 013	37 479	42 449	462 132
15 000 – 20 000	12 828	56 189	40 000	528 529
20 000 – 25 000	11 192	59 748	26 001	332 173
25 000 – 30 000	10 196	57 405	19 511	205 884
30 000 – 35 000	10 331	57 048	13 417	137 600
35 000 – 40 000	10 478	54 375	10 743	104 436
40 000 – 45 000	10 211	53 643	8 033	74 881
45 000 – 50 000	9 159	48 390	5 558	56 094
50 000 – 60 000	14 977	89 265	7 521	78 918
60 000 – 70 000	10 850	72 578	4 461	50 941
70 000 – 80 000	7 842	60 147	2 930	37 197
80 000 – 90 000	5 875	48 416	2 017	25 347
90 000 – 100 000	4 402	44 427	1 424	18 615
100 000 – 125 000	6 913	77 060	2 357	33 748
125 000 – 250 000	10 551	181 401	3 737	62 153
250 000 – 500 000	3 450	108 051	1 263	24 586
500 000 – 1 Mill.	944	56 485	348	8 111
1 Mill. und mehr	390	46 805	153	12 516
Insgesamt	160 209	1 236 740	223 495	2 439 535
Verlustfälle	834	6 896	1 162	6 425

Summe der Einkünfte von ... bis unter ... EUR	Summe der Einkünfte		Darunter: positive Einkünfte aus			
			Land- und Forstwirtschaft		Gewerbebetrieb	
	Steuerpflichtige	1 000 EUR	Steuerpflichtige	1 000 EUR	Steuerpflichtige	1 000 EUR
Lohn- und Einkommensbezieher insgesamt nach der Grundtabelle besteuert						
1 – 5 000	174 502	373 410	383	725	5 599	11 004
5 000 – 10 000	111 230	837 854	728	2 204	7 046	36 677
10 000 – 15 000	126 832	1 591 150	1 077	4 905	8 616	64 708
15 000 – 20 000	117 816	2 054 928	1 102	6 851	7 631	73 918
20 000 – 25 000	108 897	2 447 299	912	8 008	7 057	87 887
25 000 – 30 000	103 855	2 852 394	846	9 032	6 112	83 127
30 000 – 35 000	96 980	3 146 202	737	8 600	5 626	81 690
35 000 – 40 000	86 322	3 230 505	728	8 540	5 174	76 944
40 000 – 45 000	63 857	2 705 727	697	9 632	4 395	75 784
45 000 – 50 000	46 867	2 219 679	553	8 506	3 780	72 405
50 000 – 60 000	59 272	3 228 666	837	17 521	5 644	127 663
60 000 – 70 000	30 857	1 989 592	490	12 527	3 649	103 988
70 000 – 80 000	17 601	1 312 306	324	11 485	2 479	89 984
80 000 – 90 000	10 530	889 992	229	9 056	1 777	74 936
90 000 – 100 000	6 539	618 996	161	7 667	1 369	69 053
100 000 – 125 000	8 651	957 815	237	14 432	2 007	126 278
125 000 – 250 000	9 528	1 568 142	273	27 246	3 264	332 856
250 000 – 500 000	2 094	688 175	68	10 229	1 055	221 982
500 000 – 1 Mill.	468	321 678	23	7 850	317	151 053
1 Mill. und mehr	230	945 020	18	12 342	205	839 565
Insgesamt	1 182 928	33 979 530	10 423	197 360	82 802	2 801 501
Verlustfälle	7 794	- 85 776	44	117	255	1 277
weibliche Lohn- und Einkommensbezieher nach der Grundtabelle besteuert						
1 – 5 000	88 505	178 811	111	188	2 318	4 404
5 000 – 10 000	53 870	408 077	321	692	2 964	13 891
10 000 – 15 000	70 092	883 256	498	1 646	3 789	24 053
15 000 – 20 000	68 281	1 189 988	478	2 077	3 226	24 820
20 000 – 25 000	58 425	1 310 244	333	1 952	2 902	28 351
25 000 – 30 000	48 690	1 334 704	266	1 737	2 384	26 587
30 000 – 35 000	43 167	1 400 511	211	1 956	1 994	24 040
35 000 – 40 000	39 756	1 488 183	180	1 561	1 718	21 209
40 000 – 45 000	27 737	1 174 804	184	1 915	1 377	20 911
45 000 – 50 000	19 403	918 449	136	1 443	1 089	18 088
50 000 – 60 000	22 493	1 223 583	197	3 403	1 567	32 210
60 000 – 70 000	10 515	677 851	85	1 458	923	24 165
70 000 – 80 000	5 803	432 155	47	1 649	591	21 058
80 000 – 90 000	3 264	275 852	49	1 365	426	17 640
90 000 – 100 000	2 014	190 742	30	1 623	330	17 031
100 000 – 125 000	2 623	290 090	43	2 458	423	25 734
125 000 – 250 000	2 631	429 930	43	4 522	728	76 293
250 000 – 500 000	489	161 499	17	2 437	241	54 311
500 000 – 1 Mill.	125	87 249	4	1 322	86	45 873
1 Mill. und mehr	68	191 473	5	5 008	61	171 744
Insgesamt	567 951	14 247 452	3 238	40 413	29 137	692 413
Verlustfälle	3 149	- 28 903	11	37	87	351
männliche Lohn- und Einkommensbezieher nach der Grundtabelle besteuert						
1 – 5 000	85 997	194 599	272	537	3 281	6 600
5 000 – 10 000	57 360	429 777	407	1 512	4 082	22 787
10 000 – 15 000	56 740	707 894	579	3 259	4 827	40 655
15 000 – 20 000	49 535	864 940	624	4 774	4 405	49 098
20 000 – 25 000	50 472	1 137 055	579	6 056	4 155	59 536
25 000 – 30 000	55 165	1 517 690	580	7 295	3 728	56 539
30 000 – 35 000	53 813	1 745 692	526	6 645	3 632	57 649
35 000 – 40 000	46 566	1 742 322	548	6 980	3 456	55 735
40 000 – 45 000	36 120	1 530 923	513	7 717	3 018	54 873
45 000 – 50 000	27 464	1 301 230	417	7 064	2 691	54 317
50 000 – 60 000	36 779	2 005 082	640	14 117	4 077	95 453
60 000 – 70 000	20 342	1 311 741	405	11 070	2 726	79 823
70 000 – 80 000	11 798	880 150	277	9 835	1 888	68 926
80 000 – 90 000	7 266	614 140	180	7 691	1 351	57 296
90 000 – 100 000	4 525	428 254	131	6 044	1 039	52 022
100 000 – 125 000	6 028	667 725	194	11 974	1 584	100 544
125 000 – 250 000	6 897	1 138 212	230	22 724	2 536	256 563
250 000 – 500 000	1 605	526 676	51	7 792	814	167 672
500 000 – 1 Mill.	343	234 428	19	6 528	231	105 179
1 Mill. und mehr	162	753 547	13	7 334	144	667 820
Insgesamt	614 977	19 732 078	7 185	156 947	53 665	2 109 088
Verlustfälle	4 645	- 56 873	33	80	168	927

Summe der Einkünfte von ... bis unter ... EUR	Darunter: positive Einkünfte aus					
	selbständiger Arbeit		nichtselbständiger Arbeit		Kapitalvermögen	
	Steuerpflichtige	1 000 EUR	Steuerpflichtige	1 000 EUR	Steuerpflichtige	1 000 EUR
Lohn- und Einkommensbezieher insgesamt nach der Grundtabelle besteuert						
1 – 5 000	1 823	3 706	161 498	343 847	2 340	3 385
5 000 – 10 000	2 004	10 279	95 616	699 229	2 548	5 916
10 000 – 15 000	2 317	17 157	97 765	1 122 353	5 429	11 308
15 000 – 20 000	2 073	19 286	95 488	1 473 952	6 285	16 731
20 000 – 25 000	1 854	21 100	98 612	2 064 090	3 689	14 838
25 000 – 30 000	1 809	23 138	97 704	2 568 040	2 173	11 967
30 000 – 35 000	1 616	24 035	92 515	2 912 250	1 512	9 565
35 000 – 40 000	1 556	25 863	82 926	3 028 458	1 179	7 118
40 000 – 45 000	1 469	26 639	61 079	2 529 054	735	4 273
45 000 – 50 000	1 314	27 043	44 523	2 059 763	431	3 495
50 000 – 60 000	2 276	53 130	55 712	2 951 719	525	3 953
60 000 – 70 000	1 711	52 114	28 304	1 766 066	234	2 709
70 000 – 80 000	1 279	45 799	15 669	1 122 204	141	1 549
80 000 – 90 000	967	43 900	9 073	730 467	115	1 571
90 000 – 100 000	710	38 318	5 385	478 209	99	714
100 000 – 125 000	1 184	85 865	6 681	686 106	152	1 687
125 000 – 250 000	2 097	262 993	6 084	854 497	319	4 018
250 000 – 500 000	613	153 430	1 076	254 670	129	6 428
500 000 – 1 Mill.	130	61 027	213	76 266	43	1 974
1 Mill. und mehr	36	21 688	107	48 581	28	4 613
Insgesamt	28 838	1 016 513	1 056 030	27 769 822	28 106	117 811
Verlustfälle	130	1 322	688	7 438	355	10 274
weibliche Lohn- und Einkommensbezieher nach der Grundtabelle besteuert						
1 – 5 000	1 007	2 041	82 647	164 649	1 029	1 435
5 000 – 10 000	1 056	5 089	45 450	331 624	1 502	2 835
10 000 – 15 000	1 290	9 054	52 805	600 337	3 643	6 654
15 000 – 20 000	1 166	9 749	55 147	839 118	4 139	10 640
20 000 – 25 000	1 037	11 012	53 194	1 094 527	2 433	9 133
25 000 – 30 000	1 044	12 754	45 839	1 182 793	1 409	7 232
30 000 – 35 000	893	12 990	41 239	1 284 204	987	6 072
35 000 – 40 000	839	13 747	38 380	1 394 157	766	4 402
40 000 – 45 000	783	14 392	26 673	1 097 480	434	2 663
45 000 – 50 000	679	14 479	18 525	853 037	223	1 572
50 000 – 60 000	1 104	26 462	21 241	1 116 671	240	2 134
60 000 – 70 000	787	27 165	9 619	594 367	94	1 439
70 000 – 80 000	551	22 382	5 147	364 490	54	844
80 000 – 90 000	433	21 596	2 775	219 197	39	835
90 000 – 100 000	303	17 917	1 619	142 418	34	256
100 000 – 125 000	471	36 246	2 011	204 351	44	655
125 000 – 250 000	709	95 471	1 583	214 857	87	1 624
250 000 – 500 000	163	44 179	218	46 642	24	1 213
500 000 – 1 Mill.	31	14 876	55	12 593	13	243
1 Mill. und mehr	8	3 569	25	3 999	10	2 093
Insgesamt	14 354	415 170	504 192	11 761 513	17 204	63 973
Verlustfälle	63	273	295	2 559	123	756
männliche Lohn- und Einkommensbezieher nach der Grundtabelle besteuert						
1 – 5 000	816	1 666	78 851	179 198	1 311	1 950
5 000 – 10 000	948	5 189	50 166	367 605	1 046	3 081
10 000 – 15 000	1 027	8 103	44 960	522 016	1 786	4 654
15 000 – 20 000	907	9 537	40 341	634 834	2 146	6 091
20 000 – 25 000	817	10 089	45 418	969 563	1 256	5 704
25 000 – 30 000	765	10 384	51 865	1 385 248	764	4 736
30 000 – 35 000	723	11 045	51 276	1 628 047	525	3 493
35 000 – 40 000	717	12 116	44 546	1 634 301	413	2 715
40 000 – 45 000	686	12 248	34 406	1 431 574	301	1 610
45 000 – 50 000	635	12 564	25 998	1 206 726	208	1 923
50 000 – 60 000	1 172	26 668	34 471	1 835 048	285	1 819
60 000 – 70 000	924	24 949	18 685	1 171 698	140	1 271
70 000 – 80 000	728	23 418	10 522	757 714	87	705
80 000 – 90 000	534	22 305	6 298	511 270	76	735
90 000 – 100 000	407	20 402	3 766	335 791	65	459
100 000 – 125 000	713	49 619	4 670	481 756	108	1 032
125 000 – 250 000	1 388	167 523	4 501	639 640	232	2 395
250 000 – 500 000	450	109 251	858	208 028	105	5 214
500 000 – 1 Mill.	99	46 151	158	63 673	30	1 731
1 Mill. und mehr	28	18 119	82	44 581	18	2 520
Insgesamt	14 484	601 343	551 838	16 008 309	10 902	53 838
Verlustfälle	67	1 049	393	4 880	232	9 518

Summe der Einkünfte von ... bis unter ... EUR	Darunter: positive Einkünfte aus			
	Vermietung und Verpachtung		sonstigen Einkünften	
	Steuerpflichtige	1 000 EUR	Steuerpflichtige	1 000 EUR
Lohn- und Einkommensbezieher insgesamt nach der Grundtabelle besteuert				
1 – 5 000	3 036	6 467	4 473	12 809
5 000 – 10 000	4 217	15 303	12 127	77 027
10 000 – 15 000	8 869	35 101	33 555	346 452
15 000 – 20 000	10 738	52 505	36 466	422 219
20 000 – 25 000	8 680	52 767	20 788	210 343
25 000 – 30 000	7 127	47 688	13 786	121 039
30 000 – 35 000	6 577	42 781	9 271	77 902
35 000 – 40 000	6 214	40 102	6 778	53 692
40 000 – 45 000	5 454	35 461	4 402	33 849
45 000 – 50 000	4 583	32 036	2 921	25 180
50 000 – 60 000	7 077	54 940	3 502	30 920
60 000 – 70 000	4 603	42 095	1 838	18 127
70 000 – 80 000	2 978	32 709	1 097	14 245
80 000 – 90 000	2 059	25 722	747	9 021
90 000 – 100 000	1 450	21 507	503	6 530
100 000 – 125 000	2 202	37 521	790	11 858
125 000 – 250 000	3 119	78 738	1 204	20 442
250 000 – 500 000	902	40 018	314	7 860
500 000 – 1 Mill.	254	20 530	93	5 210
1 Mill. und mehr	124	18 443	46	1 546
Insgesamt	90 263	732 434	154 701	1 506 272
Verlustfälle	453	3 084	707	3 349
weibliche Lohn- und Einkommensbezieher nach der Grundtabelle besteuert				
1 – 5 000	1 320	2 705	2 438	7 211
5 000 – 10 000	2 430	7 683	7 769	50 437
10 000 – 15 000	5 860	21 979	22 061	224 646
15 000 – 20 000	7 122	34 527	24 655	274 074
20 000 – 25 000	5 562	34 478	14 212	136 091
25 000 – 30 000	4 336	30 148	9 175	78 186
30 000 – 35 000	3 574	25 138	6 081	50 043
35 000 – 40 000	3 260	23 837	4 201	32 871
40 000 – 45 000	2 736	19 744	2 689	20 861
45 000 – 50 000	2 120	18 316	1 666	13 981
50 000 – 60 000	3 048	28 767	1 944	17 252
60 000 – 70 000	1 819	22 165	952	9 429
70 000 – 80 000	1 073	16 191	544	7 304
80 000 – 90 000	710	12 143	357	4 576
90 000 – 100 000	457	9 610	222	2 900
100 000 – 125 000	709	16 867	348	5 480
125 000 – 250 000	925	31 995	482	7 642
250 000 – 500 000	203	11 932	105	2 372
500 000 – 1 Mill.	75	8 686	45	3 862
1 Mill. und mehr	37	4 895	17	1 103
Insgesamt	47 376	381 806	99 963	950 321
Verlustfälle	163	1 040	334	1 776
männliche Lohn- und Einkommensbezieher nach der Grundtabelle besteuert				
1 – 5 000	1 716	3 762	2 035	5 598
5 000 – 10 000	1 787	7 620	4 358	26 590
10 000 – 15 000	3 009	13 122	11 494	121 806
15 000 – 20 000	3 616	17 979	11 811	148 145
20 000 – 25 000	3 118	18 290	6 576	74 252
25 000 – 30 000	2 791	17 540	4 611	42 853
30 000 – 35 000	3 003	17 643	3 190	27 859
35 000 – 40 000	2 954	16 265	2 577	20 821
40 000 – 45 000	2 718	15 716	1 713	12 988
45 000 – 50 000	2 463	13 720	1 255	11 200
50 000 – 60 000	4 029	26 173	1 558	13 667
60 000 – 70 000	2 784	19 930	886	8 699
70 000 – 80 000	1 905	16 518	553	6 941
80 000 – 90 000	1 349	13 579	390	4 444
90 000 – 100 000	993	11 897	281	3 630
100 000 – 125 000	1 493	20 654	442	6 378
125 000 – 250 000	2 194	46 743	722	12 800
250 000 – 500 000	699	28 086	209	5 488
500 000 – 1 Mill.	179	11 844	48	1 349
1 Mill. und mehr	87	13 548	29	443
Insgesamt	42 887	350 628	54 738	555 951
Verlustfälle	290	2 044	373	1 573

Summe der Einkünfte von ... bis unter ... EUR	Summe der Einkünfte		Darunter: positive Einkünfte aus			
			Land- und Forstwirtschaft		Gewerbebetrieb	
	Steuerpflichtige	1 000 EUR	Steuerpflichtige	1 000 EUR	Steuerpflichtige	1 000 EUR
Lohn- und Einkommensbezieher insgesamt nach der Splittingtabelle besteuert						
1 – 5 000	149 603	341 402	1 000	1 449	12 221	20 325
5 000 – 10 000	126 059	945 183	1 407	4 658	9 128	35 424
10 000 – 15 000	122 918	1 534 950	1 732	7 826	10 249	56 726
15 000 – 20 000	117 375	2 049 789	1 863	11 724	10 685	77 626
20 000 – 25 000	105 562	2 370 459	1 633	13 694	10 141	97 442
25 000 – 30 000	101 525	2 791 108	1 427	15 690	9 147	99 578
30 000 – 35 000	97 997	3 182 919	1 308	16 349	9 024	114 146
35 000 – 40 000	91 692	3 432 992	1 299	18 569	9 012	120 977
40 000 – 45 000	77 659	3 294 751	1 290	19 176	8 582	119 478
45 000 – 50 000	62 100	2 944 194	1 149	19 794	7 795	123 627
50 000 – 60 000	90 455	4 941 815	1 913	39 535	12 987	238 250
60 000 – 70 000	57 356	3 704 422	1 356	35 282	9 690	215 982
70 000 – 80 000	36 884	2 754 908	1 024	36 698	7 031	191 919
80 000 – 90 000	25 573	2 164 563	760	29 694	5 476	177 863
90 000 – 100 000	16 506	1 562 728	537	27 980	4 004	160 284
100 000 – 125 000	24 128	2 675 363	869	53 986	6 457	334 883
125 000 – 250 000	29 634	4 899 556	1 133	112 048	9 899	856 841
250 000 – 500 000	7 540	2 514 486	288	52 323	3 295	612 976
500 000 – 1 Mill.	1 746	1 165 743	69	20 694	1 025	440 470
1 Mill. und mehr	616	1 445 202	33	33 301	453	941 655
Insgesamt	1 342 928	50 716 533	22 090	570 471	156 301	5 036 473
Verlustfälle	22 751	- 138 240	117	488	672	2 867
weibliche Lohn- und Einkommensbezieher nach der Splittingtabelle besteuert						
1 – 5 000	98 803	238 733	747	1 013	9 588	14 896
5 000 – 10 000	91 953	685 331	727	2 251	5 666	20 258
10 000 – 15 000	77 841	968 339	656	3 134	5 028	24 978
15 000 – 20 000	69 380	1 210 266	545	3 708	4 537	28 591
20 000 – 25 000	55 447	1 241 343	488	4 186	3 977	29 838
25 000 – 30 000	42 875	1 174 436	375	4 326	3 269	28 905
30 000 – 35 000	35 272	1 143 505	324	4 269	2 672	29 699
35 000 – 40 000	28 829	1 078 179	257	3 820	2 171	27 767
40 000 – 45 000	21 304	902 877	195	3 448	1 742	23 620
45 000 – 50 000	15 653	741 260	177	4 424	1 379	23 491
50 000 – 60 000	19 148	1 043 570	245	6 080	2 007	41 938
60 000 – 70 000	9 884	637 322	147	4 544	1 284	35 935
70 000 – 80 000	5 524	411 594	105	4 678	795	28 179
80 000 – 90 000	3 239	274 020	79	3 445	641	27 105
90 000 – 100 000	1 992	188 448	45	2 304	423	22 938
100 000 – 125 000	2 786	308 834	79	5 764	669	41 738
125 000 – 250 000	3 479	581 436	100	10 391	1 141	117 867
250 000 – 500 000	766	250 755	28	5 857	367	78 945
500 000 – 1 Mill.	183	121 185	2	.	115	63 786
1 Mill. und mehr	67	149 410	1	.	57	118 416
Insgesamt	584 425	13 350 843	5 322	81 094	47 528	828 887
Verlustfälle	17 734	- 68 295	53	127	475	1 142
männliche Lohn- und Einkommensbezieher nach der Splittingtabelle besteuert						
1 – 5 000	50 800	102 669	253	435	2 633	5 430
5 000 – 10 000	34 106	259 852	680	2 406	3 462	15 166
10 000 – 15 000	45 077	566 611	1 076	4 692	5 221	31 748
15 000 – 20 000	47 995	839 523	1 318	8 017	6 148	49 035
20 000 – 25 000	50 115	1 129 116	1 145	9 508	6 164	67 604
25 000 – 30 000	58 650	1 616 672	1 052	11 363	5 878	70 674
30 000 – 35 000	62 725	2 039 415	984	12 080	6 352	84 447
35 000 – 40 000	62 863	2 354 813	1 042	14 750	6 841	93 210
40 000 – 45 000	56 355	2 391 874	1 095	15 728	6 840	95 858
45 000 – 50 000	46 447	2 202 933	972	15 370	6 416	100 136
50 000 – 60 000	71 307	3 898 245	1 668	33 455	10 980	196 312
60 000 – 70 000	47 472	3 067 099	1 209	30 738	8 406	180 048
70 000 – 80 000	31 360	2 343 314	919	32 020	6 236	163 740
80 000 – 90 000	22 334	1 890 543	681	26 249	4 835	150 758
90 000 – 100 000	14 514	1 374 280	492	25 676	3 581	137 346
100 000 – 125 000	21 342	2 366 529	790	48 222	5 788	293 145
125 000 – 250 000	26 155	4 318 120	1 033	101 657	8 758	738 974
250 000 – 500 000	6 774	2 263 731	260	46 467	2 928	534 032
500 000 – 1 Mill.	1 563	1 044 558	67	.	910	376 684
1 Mill. und mehr	549	1 295 792	32	.	396	823 239
Insgesamt	758 503	37 365 690	16 768	489 377	108 773	4 207 585
Verlustfälle	5 017	- 69 945	64	361	197	1 725

Summe der Einkünfte von ... bis unter ... EUR	Darunter: positive Einkünfte aus					
	selbständiger Arbeit		nichtselbständiger Arbeit		Kapitalvermögen	
	Steuerpflichtige	1 000 EUR	Steuerpflichtige	1 000 EUR	Steuerpflichtige	1 000 EUR
Lohn- und Einkommensbezieher insgesamt nach der Splittingtabelle besteuert						
1 – 5 000	3 949	7 602	75 039	158 855	4 954	5 549
5 000 – 10 000	2 663	12 447	60 120	417 965	5 914	12 182
10 000 – 15 000	2 554	17 635	76 719	834 933	5 974	15 265
15 000 – 20 000	2 504	22 028	89 855	1 369 306	5 661	16 536
20 000 – 25 000	2 275	24 046	91 037	1 841 351	4 595	15 453
25 000 – 30 000	2 200	27 612	92 702	2 374 985	3 389	13 851
30 000 – 35 000	2 006	29 275	91 315	2 823 224	2 572	11 194
35 000 – 40 000	1 986	30 552	86 234	3 099 565	2 215	10 371
40 000 – 45 000	1 973	33 108	73 160	2 991 609	1 714	8 325
45 000 – 50 000	1 926	36 027	58 194	2 658 632	1 194	6 960
50 000 – 60 000	3 564	75 432	84 040	4 422 755	1 581	9 456
60 000 – 70 000	2 983	75 787	52 536	3 258 486	747	5 417
70 000 – 80 000	2 668	81 128	32 927	2 353 584	469	3 645
80 000 – 90 000	2 264	85 817	22 334	1 803 008	354	3 056
90 000 – 100 000	1 751	78 380	13 860	1 237 476	256	2 888
100 000 – 125 000	3 276	211 832	19 109	1 974 292	443	3 839
125 000 – 250 000	6 754	821 045	20 047	2 894 938	930	13 564
250 000 – 500 000	2 667	676 906	4 059	1 061 507	436	8 205
500 000 – 1 Mill.	623	296 007	851	349 314	146	7 700
1 Mill. und mehr	184	219 170	296	193 808	79	9 010
Insgesamt	50 770	2 861 837	1 044 434	38 119 593	43 623	182 466
Verlustfälle	320	2 095	1 461	20 379	441	5 150
weibliche Lohn- und Einkommensbezieher nach der Splittingtabelle besteuert						
1 – 5 000	3 319	6 245	34 985	82 441	4 266	4 455
5 000 – 10 000	1 966	9 227	44 877	317 148	4 736	9 647
10 000 – 15 000	1 684	11 983	57 460	671 902	3 304	9 992
15 000 – 20 000	1 495	13 641	61 136	1 014 154	1 866	7 542
20 000 – 25 000	1 197	13 451	51 371	1 100 915	1 146	5 058
25 000 – 30 000	1 120	14 357	40 210	1 056 652	803	3 760
30 000 – 35 000	909	13 577	33 355	1 042 703	620	2 883
35 000 – 40 000	846	13 864	27 346	988 331	497	2 485
40 000 – 45 000	751	15 108	20 153	824 615	262	1 814
45 000 – 50 000	661	15 026	14 641	667 657	172	1 639
50 000 – 60 000	968	26 086	17 734	923 840	171	1 696
60 000 – 70 000	780	26 123	8 847	537 904	105	1 053
70 000 – 80 000	600	24 799	4 720	327 338	69	833
80 000 – 90 000	487	25 953	2 585	198 689	64	746
90 000 – 100 000	360	22 081	1 492	125 362	29	679
100 000 – 125 000	604	48 356	1 942	186 047	62	512
125 000 – 250 000	1 182	173 332	1 801	230 035	122	1 875
250 000 – 500 000	322	95 852	246	51 333	31	238
500 000 – 1 Mill.	50	26 495	68	21 400	10	1 658
1 Mill. und mehr	10	11 029	24	9 360	4	301
Insgesamt	19 311	606 584	424 993	10 377 824	18 339	58 866
Verlustfälle	230	1 146	1 008	8 794	220	1 029
männliche Lohn- und Einkommensbezieher nach der Splittingtabelle besteuert						
1 – 5 000	630	1 357	40 054	76 415	688	1 094
5 000 – 10 000	697	3 220	15 243	100 818	1 178	2 535
10 000 – 15 000	870	5 652	19 259	163 032	2 670	5 274
15 000 – 20 000	1 009	8 387	28 719	355 152	3 795	8 993
20 000 – 25 000	1 078	10 595	39 666	740 436	3 449	10 395
25 000 – 30 000	1 080	13 255	52 492	1 318 333	2 586	10 091
30 000 – 35 000	1 097	15 698	57 960	1 780 520	1 952	8 311
35 000 – 40 000	1 140	16 688	58 888	2 111 234	1 718	7 886
40 000 – 45 000	1 222	17 999	53 007	2 166 994	1 452	6 512
45 000 – 50 000	1 265	21 001	43 553	1 990 975	1 022	5 321
50 000 – 60 000	2 596	49 346	66 306	3 498 915	1 410	7 761
60 000 – 70 000	2 203	49 664	43 689	2 720 582	642	4 363
70 000 – 80 000	2 068	56 329	28 207	2 026 246	400	2 812
80 000 – 90 000	1 777	59 863	19 749	1 604 319	290	2 310
90 000 – 100 000	1 391	56 299	12 368	1 112 114	227	2 209
100 000 – 125 000	2 672	163 476	17 167	1 788 245	381	3 328
125 000 – 250 000	5 572	647 714	18 246	2 664 902	808	11 689
250 000 – 500 000	2 345	581 055	3 813	1 010 173	405	7 967
500 000 – 1 Mill.	573	269 513	783	327 914	136	6 042
1 Mill. und mehr	174	208 142	272	184 448	75	8 709
Insgesamt	31 459	2 255 253	619 441	27 741 768	25 284	123 600
Verlustfälle	90	949	453	11 585	221	4 121

Summe der Einkünfte von ... bis unter ... EUR	Darunter: positive Einkünfte aus			
	Vermietung und Verpachtung		sonstigen Einkünften	
	Steuerpflichtige	1 000 EUR	Steuerpflichtige	1 000 EUR
Lohn- und Einkommensbezieher insgesamt nach der Splittingtabelle besteuert				
1 – 5 000	19 351	32 304	48 105	135 093
5 000 – 10 000	17 996	55 172	64 615	426 128
10 000 – 15 000	18 948	75 221	53 441	545 098
15 000 – 20 000	18 587	87 036	38 845	482 072
20 000 – 25 000	15 665	85 421	25 400	309 061
25 000 – 30 000	13 633	80 322	18 842	194 696
30 000 – 35 000	12 364	73 838	12 982	131 078
35 000 – 40 000	11 839	69 696	10 080	97 553
40 000 – 45 000	10 800	65 060	7 619	71 971
45 000 – 50 000	9 296	58 189	5 224	52 768
50 000 – 60 000	14 476	100 655	7 069	75 325
60 000 – 70 000	10 276	80 174	4 208	48 797
70 000 – 80 000	7 298	66 104	2 799	35 111
80 000 – 90 000	5 397	50 931	1 898	24 206
90 000 – 100 000	4 032	45 639	1 353	17 746
100 000 – 125 000	6 331	80 907	2 198	31 119
125 000 – 250 000	9 663	178 931	3 449	56 207
250 000 – 500 000	3 090	96 959	1 168	22 136
500 000 – 1 Mill.	855	52 145	331	7 121
1 Mill. und mehr	340	37 380	136	15 984
Insgesamt	210 237	1 472 083	309 762	2 779 267
Verlustfälle	1 062	6 679	1 739	8 474
weibliche Lohn- und Einkommensbezieher nach der Splittingtabelle besteuert				
1 – 5 000	16 885	27 158	41 379	114 165
5 000 – 10 000	14 358	43 870	46 162	293 570
10 000 – 15 000	11 944	50 864	22 486	204 772
15 000 – 20 000	9 375	48 825	10 656	101 688
20 000 – 25 000	7 591	43 964	5 975	51 140
25 000 – 30 000	6 228	40 457	3 942	31 665
30 000 – 35 000	5 036	34 433	2 755	21 337
35 000 – 40 000	4 315	31 586	1 914	13 938
40 000 – 45 000	3 307	27 134	1 299	10 077
45 000 – 50 000	2 600	23 518	921	7 873
50 000 – 60 000	3 528	37 563	1 106	10 074
60 000 – 70 000	2 210	27 526	633	6 555
70 000 – 80 000	1 361	22 475	422	4 855
80 000 – 90 000	871	16 094	271	3 304
90 000 – 100 000	623	13 109	210	2 761
100 000 – 125 000	911	24 501	283	3 748
125 000 – 250 000	1 306	44 273	434	6 854
250 000 – 500 000	339	16 994	114	3 037
500 000 – 1 Mill.	90	7 504	31	359
1 Mill. und mehr	37	4 123	12	3 910
Insgesamt	92 915	585 971	141 005	895 683
Verlustfälle	518	1 827	950	3 621
männliche Lohn- und Einkommensbezieher nach der Splittingtabelle besteuert				
1 – 5 000	2 466	5 146	6 726	20 928
5 000 – 10 000	3 638	11 301	18 453	132 558
10 000 – 15 000	7 004	24 357	30 955	340 325
15 000 – 20 000	9 212	38 211	28 189	380 384
20 000 – 25 000	8 074	41 458	19 425	257 920
25 000 – 30 000	7 405	39 865	14 900	163 031
30 000 – 35 000	7 328	39 405	10 227	109 741
35 000 – 40 000	7 524	38 110	8 166	83 615
40 000 – 45 000	7 493	37 927	6 320	61 893
45 000 – 50 000	6 696	34 670	4 303	44 894
50 000 – 60 000	10 948	63 092	5 963	65 251
60 000 – 70 000	8 066	52 648	3 575	42 242
70 000 – 80 000	5 937	43 629	2 377	30 256
80 000 – 90 000	4 526	34 837	1 627	20 903
90 000 – 100 000	3 409	32 530	1 143	14 985
100 000 – 125 000	5 420	56 406	1 915	27 370
125 000 – 250 000	8 357	134 658	3 015	49 353
250 000 – 500 000	2 751	79 965	1 054	19 098
500 000 – 1 Mill.	765	44 641	300	6 762
1 Mill. und mehr	303	33 257	124	12 074
Insgesamt	117 322	886 112	168 757	1 883 584
Verlustfälle	544	4 852	789	4 852

T 9

Einkünfte aus Land- und Forstwirtschaft, Gesamtbetrag der Einkünfte, Einkommen und festgesetzte Einkommensteuer der unbeschränkt Einkommensteuerpflichtigen mit Einkünften aus Land- und Forstwirtschaft 2018

Einkünfte aus Land- und Forstwirtschaft von ... bis unter ... EUR	Steuerpflichtige		Einkünfte aus Land- und Forstwirtschaft		Gesamtbetrag der Einkünfte		Einkommen	Festgesetzte Einkommensteuer
	insgesamt	Steuerbelastete	1 000 EUR	% des Gesamtbetrages der Einkünfte	insgesamt	der Steuerbelasteten		
	Anzahl				1 000 EUR			
Land- und Forstwirte/-innen insgesamt								
unter 0	4 029	3 251	19 186	6,9	279 342	268 855	235 229	60 836
1 – 1 500	8 097	6 416	4 885	1,2	422 722	401 200	352 682	75 581
1 500 – 2 500	2 307	1 701	4 521	4,2	108 476	100 671	89 923	17 520
2 500 – 3 500	1 666	1 235	4 964	6,6	75 484	70 368	61 939	11 715
3 500 – 4 500	1 196	865	4 743	8,4	56 340	52 120	46 515	8 954
4 500 – 6 000	1 437	1 058	7 485	10,9	68 657	63 783	56 928	11 529
6 000 – 8 000	1 507	1 103	10 383	14,7	70 688	65 263	58 066	22 612
8 000 – 12 500	2 124	1 618	21 453	21,8	98 563	90 931	81 416	15 574
12 500 – 25 000	3 281	2 787	59 340	35,4	167 806	157 437	137 733	27 366
25 000 – 37 500	2 074	1 937	63 851	56,3	113 384	109 476	91 962	16 642
37 500 – 50 000	1 447	1 414	62 769	65,3	96 088	94 510	78 046	15 399
50 000 und mehr	4 495	4 472	522 575	79,8	654 564	652 522	570 145	165 061
Insgesamt	33 660	27 857	747 785	33,8	2 212 113	2 127 137	1 860 584	448 788
Land- und Forstwirte/-innen mit Buchführung nach § 4 Abs. 1 EStG								
unter 0	1 041	771	8 148	11,5	70 994	67 029	57 522	15 035
1 – 1 500	956	778	561	1,1	52 204	49 994	42 509	10 588
1 500 – 2 500	289	208	572	3,7	15 368	14 413	12 659	2 717
2 500 – 3 500	249	173	740	6,5	11 399	10 552	9 165	1 775
3 500 – 4 500	203	139	813	9,3	8 765	7 966	7 046	1 266
4 500 – 6 000	296	195	1 532	10,3	14 917	13 627	12 098	2 506
6 000 – 8 000	327	217	2 271	16,2	14 034	12 559	11 289	2 083
8 000 – 12 500	693	499	7 053	22,0	32 090	29 191	25 783	4 816
12 500 – 25 000	1 631	1 351	30 485	36,0	84 606	78 865	68 299	14 236
25 000 – 37 500	1 333	1 238	41 425	58,1	71 305	68 613	56 220	9 741
37 500 – 50 000	1 101	1 077	47 798	69,8	68 506	67 397	54 028	9 970
50 000 und mehr	3 878	3 868	452 697	79,8	567 023	566 495	491 272	143 275
Insgesamt	11 997	10 514	577 798	57,1	1 011 214	986 701	847 891	218 007
Land- und Forstwirte/-innen mit Einnahmeüberschußrechnung nach § 4 Abs. 3 EStG								
unter 0	2 703	2 226	10 209	5,6	182 633	176 473	155 746	39 571
1 – 1 500	5 270	4 161	3 019	1,1	276 505	262 352	231 972	49 901
1 500 – 2 500	1 331	952	2 590	4,3	59 598	54 533	49 335	9 444
2 500 – 3 500	906	644	2 703	6,7	40 140	36 933	33 076	6 377
3 500 – 4 500	671	459	2 663	8,2	32 653	29 813	27 126	5 496
4 500 – 6 000	734	531	3 825	12,0	31 971	29 361	26 486	5 039
6 000 – 8 000	770	553	5 332	14,7	36 150	33 107	29 648	17 038
8 000 – 12 500	1 132	889	11 411	22,0	51 855	48 114	43 327	8 321
12 500 – 25 000	1 325	1 150	23 126	35,0	66 003	62 582	55 402	10 147
25 000 – 37 500	563	526	17 091	53,7	31 824	30 746	26 845	5 061
37 500 – 50 000	256	249	11 034	52,2	21 156	20 793	18 506	4 192
50 000 und mehr	334	324	33 479	81,2	41 251	40 100	37 271	8 862
Insgesamt	15 995	12 664	106 061	12,2	871 739	824 907	734 741	169 449

noch:
T 9

Einkünfte aus Land- und Forstwirtschaft, Gesamtbetrag der Einkünfte, Einkommen und festgesetzte Einkommensteuer der unbeschränkt Einkommensteuerpflichtigen mit Einkünften aus Land- und Forstwirtschaft 2018

Einkünfte aus Land- und Forstwirtschaft von ... bis unter ... EUR	Steuerpflichtige		Einkünfte aus Land- und Forstwirtschaft		Gesamtbetrag der Einkünfte		Einkommen	Festgesetzte Einkommensteuer
	insgesamt	Steuerbelastete	1 000 EUR	% des Gesamtbetrages der Einkünfte	insgesamt	der Steuerbelasteten		
	Anzahl				1 000 EUR			
Land- und Forstwirte/-innen mit freiwilliger befristeter Buchführung oder Einnahmeüberschussrechnung nach § 13a Abs. 2 S.1 EStG								
unter 0	102	91	297	5,0	5 901	5 750	4 925	993
1 – 1 500	177	133	109	1,2	9 080	8 528	7 667	1 498
1 500 – 2 500	48	33	92	4,4	2 091	1 906	1 707	346
2 500 – 3 500	24	20	71	6,4	1 115	1 077	876	199
3 500 – 4 500	22	20	87	5,7	1 539	1 521	1 389	348
4 500 – 6 000	27	17	139	13,3	1 042	901	840	150
6 000 – 8 000	25	18	174	14,9	1 169	1 061	972	184
8 000 – 12 500	31	26	311	17,7	1 755	1 694	1 484	292
12 500 – 25 000	34	28	570	37,6	1 516	1 399	1 258	175
25 000 – 37 500	17	17	489	41,7	1 172	1 172	1 025	209
37 500 – 50 000	4	4	181	65,6	276	276	250	57
50 000 und mehr	9	9	708	74,4	951	951	834	215
Insgesamt	520	416	2 633	9,5	27 607	26 235	23 227	4 664
Land- und Forstwirte/-innen, deren Gewinn nach Durchschnittssätzen ermittelt wird								
unter 0	163	145	447	2,4	18 340	18 138	15 825	4 924
1 – 1 500	1 610	1 280	1 143	1,4	81 383	77 002	67 635	13 063
1 500 – 2 500	604	484	1 201	4,0	30 279	28 786	25 268	4 852
2 500 – 3 500	458	372	1 368	6,3	21 596	20 599	17 772	3 145
3 500 – 4 500	281	233	1 105	8,7	12 755	12 216	10 421	1 749
4 500 – 6 000	341	285	1 793	9,2	19 476	18 734	16 439	3 685
6 000 – 8 000	355	292	2 403	13,2	18 234	17 515	15 218	3 148
8 000 – 12 500	215	159	2 149	20,7	10 394	9 563	8 677	1 757
12 500 – 25 000	194	167	3 441	30,6	11 254	10 270	8 954	2 073
25 000 – 37 500	110	106	3 340	52,4	6 376	6 264	5 501	1 180
37 500 – 50 000	62	60	2 725	57,2	4 760	4 655	3 999	902
50 000 und mehr	216	215	30 447	79,1	38 486	38 302	34 646	11 064
Insgesamt	4 609	3 798	50 669	18,5	273 330	262 044	230 305	51 542
Land- und Forstwirte/-innen, deren Gewinn durch Schätzung ermittelt wird								
unter 0	6	6	2	0,3	726	726	657	199
1 – 1 500	49	38	29	1,4	2 125	2 023	1 733	350
1 500 – 2 500	26	19	49	5,7	856	791	719	117
2 500 – 3 500	25	22	71	6,8	1 050	1 024	917	197
3 500 – 4 500	13	12	51	9,8	521	519	460	86
4 500 – 6 000	31	23	155	18,0	861	780	736	95
6 000 – 8 000	25	19	169	17,7	956	888	818	151
8 000 – 12 500	48	42	477	20,7	2 306	2 222	2 031	373
12 500 – 25 000	89	85	1 562	37,8	4 127	4 054	3 601	701
25 000 – 37 500	48	47	1 414	55,1	2 567	2 541	2 257	439
37 500 – 50 000	18	18	766	69,8	1 097	1 097	1 021	237
50 000 und mehr	40	38	3 230	73,6	4 391	4 213	3 989	1 080
Insgesamt	418	369	7 972	36,9	21 584	20 877	18 938	4 023

Code	Wirtschaftsabschnitte/-unterabschnitt	Einkünfte aus Gewerbebetrieb insgesamt		Einzelunternehmerische Einkünfte aus Gewerbebetrieb			
				insgesamt		darunter	
		Fälle	1 000 EUR	Fälle	1 000 EUR	Fälle	1 000 EUR
A	Land- und Forstwirtschaft, Fischerei	5 166	101 036	5 166	92 617	727	16 921
B	Bergbau und Gewinnung von Steinen und Erden	52	5 608	52	3 389	7	- 62
C	Verarbeitendes Gewerbe	11 734	438 896	11 734	393 136	919	52 708
10	Herstellung von Nahrungs- und Futtermitteln	1 612	67 866	1 612	65 183	147	5 024
11	Getränkeherstellung	353	11 952	353	9 144	30	1 835
12	Tabakverarbeitung	1	.	1	.	-	-
13	Herstellung von Textilien	465	5 995	465	5 956	24	1 194
14	Herstellung von Bekleidung	484	2 786	484	2 494	8	20
15	Herstellung von Leder, Lederwaren und Schuhen	169	4 005	169	2 688	24	498
16	Herstellung von Holz-, Flecht-, Korb- und Korkwaren (ohne Möbel)	935	34 937	935	33 556	70	2 630
17	Herstellung von Papier, Pappe und Waren daraus	70	1 264	70	1 189	8	245
18	Herstellung von Druckerzeugnissen; Vervielfältigung von bespielten Ton-, Bild- und Datenträgern	521	13 749	521	13 326	35	2 378
19	Kokerei und Mineralölverarbeitung	1	.	1	.	-	-
20	Herstellung von chemischen Erzeugnissen	155	3 895	155	3 394	23	1 019
21	Herstellung von pharmazeutischen Erzeugnissen	13	579	13	576	2	.
22	Herstellung von Gummi- und Kunststoffwaren	147	6 110	147	5 575	10	.
23	Herstellung von Glas u. Glaswaren, Keramik, Verarbeitung von Steinen und Erden	684	24 356	684	23 068	49	3 709
24	Metallerzeugung und -bearbeitung	33	2 190	33	2 205	3	57
25	Herstellung von Metallerzeugnissen	1 969	92 658	1 969	90 074	149	9 544
26	Herstellung von Datenverarbeitungsgeräten, elektronischen und optischen Erzeugnissen	397	34 726	397	8 640	37	2 249
27	Herstellung von elektrischen Ausrüstungen	550	9 873	550	8 695	31	1 764
28	Maschinenbau	559	29 026	559	27 999	47	3 621
29	Herstellung von Kraftwagen und Kraftwagenteilen	136	10 334	136	10 264	20	5 063
30	Sonstiger Fahrzeugbau	56	2 361	56	2 392	11	995
31	Herstellung von Möbeln	451	16 282	451	15 960	40	1 438
32	Herstellung von sonstigen Waren	1 479	43 388	1 479	40 633	107	6 869
33	Reparatur und Installation von Maschinen und Ausrüstungen	494	20 549	494	20 114	44	2 191
D	Energieversorgung	42 404	309 263	42 404	156 616	1 411	28 569
E	Wasserversorg.; Abwasser- u. Abfallentsorg. und Beseitigung v. Umweltverschmutzungen	218	9 458	218	9 396	24	1 148
F	Baugewerbe	17 818	692 165	17 818	675 716	1 065	45 033
G	Handel; Instandhaltung und Reparatur von Kraftfahrzeugen	35 439	1 069 579	35 439	1 003 404	3 340	157 515
H	Verkehr und Lagerei	3 721	159 504	3 721	151 776	367	15 961
I	Gastgewerbe	12 937	397 058	12 937	375 922	1 501	50 251
J	Information und Kommunikation	6 214	142 076	6 214	121 622	392	15 305
K	Erbringung von Finanz- und Versicherungsdienstleistungen	7 812	298 166	7 812	285 943	759	35 015
L	Grundstücks- und Wohnungswesen	7 813	318 705	7 813	228 845	1 049	55 598
M	Erbringung von freiberuflichen; wissenschaftlichen und technischen Dienstleistungen	14 115	346 143	14 115	289 116	1 373	62 462
N	Erbringung von sonstigen wirtschaftlichen Dienstleistungen	15 540	373 482	15 540	345 194	862	33 970
O	Öffentliche Verwaltung, Verteidigung, Sozialversicherung	-	-	-	-	-	-
P	Erziehung und Unterricht	3 244	27 799	3 244	25 065	301	5 404
Q	Gesundheits- und Sozialwesen	5 436	65 706	5 436	56 120	701	11 078
R	Kunst; Unterhaltung und Erholung	4 662	88 772	4 662	66 062	422	9 621
S	Erbringung von sonstigen Dienstleistungen	17 121	276 478	17 121	248 094	1 467	36 557
X	Sonstige, nicht näher bekannt	16 938	22 249	16 938	8 332	4 102	2 311
A-S	Wirtschaftszweige insgesamt	228 384	5 142 144	228 384	4 536 366	20 789	635 364

Code	Wirtschaftsabschnitte/-unterabschnitt	Summe der positiven Einkünfte		Summe der negativen Einkünfte		Summe der Einkünfte	
		Fälle	1 000 EUR	Fälle	1 000 EUR	Fälle	1 000 EUR
A	Land- und Forstwirtschaft, Fischerei	5 110	307 615	1 402	- 11 818	5 166	295 796
B	Bergbau und Gewinnung von Steinen und Erden	51	6 927	15	- 95	52	6 833
C	Verarbeitendes Gewerbe	11 453	676 017	2 486	- 16 161	11 734	659 856
10	Herstellung von Nahrungs- und Futtermitteln	1 588	91 058	306	- 3 158	1 612	87 900
11	Getränkeherstellung	349	27 426	128	- 1 091	353	26 336
12	Tabakverarbeitung	1	.	1	.	1	.
13	Herstellung von Textilien	447	12 361	119	- 310	465	12 052
14	Herstellung von Bekleidung	455	7 702	118	- 240	484	7 462
15	Herstellung von Leder, Lederwaren und Schuhen	161	7 611	37	- 77	169	7 534
16	Herstellung von Holz-, Flecht-, Korb- und Korkwaren (ohne Möbel)	916	49 462	198	- 1 219	935	48 243
17	Herstellung von Papier, Pappe und Waren daraus	66	3 008	25	- 61	70	2 946
18	Herstellung von Druckerzeugnissen; Vervielfältigung von bespielten Ton-, Bild- und Datenträgern	508	23 735	109	- 409	521	23 327
19	Kokerei und Mineralölverarbeitung	1	.	-	-	1	.
20	Herstellung von chemischen Erzeugnissen	149	7 320	38	- 175	155	7 144
21	Herstellung von pharmazeutischen Erzeugnissen	13	1 146	4	.	13	.
22	Herstellung von Gummi- und Kunststoffwaren	144	10 684	34	- 120	147	10 563
23	Herstellung von Glas u. Glaswaren, Keramik, Verarbeitung von Steinen und Erden	671	33 160	112	- 600	684	32 560
24	Metallerzeugung und -bearbeitung	31	3 193	9	- 55	33	3 139
25	Herstellung von Metallerzeugnissen	1 933	133 436	366	- 3 422	1 969	130 015
26	Herstellung von Datenverarbeitungsgeräten, elektronischen und optischen Erzeugnissen	392	50 531	98	- 380	397	50 150
27	Herstellung von elektrischen Ausrüstungen	545	32 919	111	- 329	550	32 590
28	Maschinenbau	553	47 057	99	- 1 484	559	45 572
29	Herstellung von Kraftwagen und Kraftwagenteilen	133	12 324	19	- 200	136	12 125
30	Sonstiger Fahrzeugbau	55	3 543	9	- 49	56	3 495
31	Herstellung von Möbeln	441	21 884	93	- 630	451	21 254
32	Herstellung von sonstigen Waren	1 414	67 298	380	- 1 724	1 479	65 574
33	Reparatur und Installation von Maschinen und Ausrüstungen	487	29 073	73	- 416	494	28 657
D	Energieversorgung	42 218	2 462 173	9 644	- 41 730	42 404	2 420 443
E	Wasserversorg.; Abwasser- u. Abfallentsorg. und Beseitigung v. Umweltverschmutzungen	214	14 157	38	- 261	218	13 896
F	Baugewerbe	17 587	891 817	2 402	- 13 023	17 818	878 794
G	Handel; Instandhaltung und Reparatur von Kraftfahrzeugen	34 330	1 717 095	7 989	- 51 381	35 439	1 665 714
H	Verkehr und Lagerei	3 663	206 277	533	- 4 507	3 721	201 770
I	Gastgewerbe	12 558	555 133	2 183	- 16 946	12 937	538 187
J	Information und Kommunikation	6 057	323 840	1 425	- 4 968	6 214	318 872
K	Erbringung von Finanz- und Versicherungsdienstleistungen	7 739	422 960	1 409	- 7 561	7 812	415 399
L	Grundstücks- und Wohnungswesen	7 708	677 930	2 030	- 20 147	7 812	657 783
M	Erbringung von freiberuflichen; wissenschaftlichen und technischen Dienstleistungen	13 830	955 500	3 685	- 34 020	14 114	921 481
N	Erbringung von sonstigen wirtschaftlichen Dienstleistungen	15 302	677 578	2 744	- 14 125	15 540	663 454
O	Öffentliche Verwaltung, Verteidigung, Sozialversicherung	-	-	-	-	-	-
P	Erziehung und Unterricht	3 169	150 649	922	- 7 822	3 244	142 827
Q	Gesundheits- und Sozialwesen	5 343	439 951	1 656	- 10 960	5 436	428 991
R	Kunst; Unterhaltung und Erholung	4 564	214 074	1 063	- 4 618	4 662	209 456
S	Erbringung von sonstigen Dienstleistungen	16 603	474 643	2 850	- 10 626	17 121	464 017
X	Sonstige, nicht näher bekannt	16 463	560 426	4 957	- 5 907	16 937	554 519
A-S	Wirtschaftszweige insgesamt	223 962	11 734 763	49 433	- 276 677	228 381	11 458 086

Einkünfte aus Gewerbebetrieb von ... bis unter ... EUR	Einzelunternehmerische Einkünfte aus Gewerbebetrieb				Summe der Einkünfte ¹
	insgesamt		lt. gesonderter Feststellung		
	Fälle	1 000 EUR	Fälle	1 000 EUR	
Wirtschaftsabteilungen insgesamt					
unter 0	34 572	- 165 508	3 023	- 22 529	1 349 309
1 – 5 000	92 006	145 723	6 606	8 099	3 679 702
5 000 – 10 000	20 500	147 524	1 610	10 069	669 860
10 000 – 15 000	13 487	165 146	1 131	12 180	442 662
15 000 – 20 000	9 968	172 153	978	15 079	347 142
20 000 – 25 000	8 661	194 157	856	16 753	318 437
25 000 – 30 000	6 112	167 669	679	15 909	250 968
30 000 – 40 000	9 983	346 092	1 120	34 509	463 505
40 000 – 50 000	7 215	322 544	829	32 808	401 663
50 000 – 60 000	5 426	296 542	648	31 052	357 756
60 000 – 70 000	3 879	250 837	516	29 459	294 377
70 000 – 100 000	7 044	585 843	969	69 086	691 528
100 000 – 125 000	3 121	347 549	468	41 420	394 590
125 000 – 250 000	4 806	806 626	909	129 330	911 207
250 000 und mehr	1 604	753 468	447	212 141	885 380
Insgesamt	228 384	4 536 366	20 789	635 364	11 458 086
Land- und Forstwirtschaft, Fischerei					
unter 0	813	- 5 145	89	- 473	32 301
1 – 5 000	2 070	3 979	356	501	84 004
5 000 – 10 000	628	4 487	70	451	29 124
10 000 – 15 000	371	4 562	35	266	16 490
15 000 – 20 000	213	3 651	27	391	11 251
20 000 – 25 000	176	3 955	22	431	12 029
25 000 – 30 000	130	3 535	20	512	7 978
30 000 – 40 000	164	5 649	20	516	8 960
40 000 – 50 000	126	5 591	18	720	10 076
50 000 – 60 000	102	5 585	11	515	8 267
60 000 – 70 000	67	4 328	3	133	6 150
70 000 – 100 000	115	9 442	12	910	13 362
100 000 – 125 000	61	6 819	6	419	10 630
125 000 – 250 000	94	16 024	24	3 382	20 296
250 000 und mehr	36	20 154	14	8 249	24 878
Insgesamt	5 166	92 617	727	16 921	295 796
Bergbau und Gewinnung von Steinen und Erden, Verarbeitendes Gewerbe, Energie- und Wasserversorgung					
unter 0	8 051	- 28 053	255	- 2 714	398 115
1 – 5 000	34 589	52 082	711	1 060	1 730 689
5 000 – 10 000	3 194	22 357	256	1 380	175 973
10 000 – 15 000	1 464	17 963	148	1 397	93 991
15 000 – 20 000	944	16 240	91	1 293	48 923
20 000 – 25 000	790	17 695	81	1 510	43 411
25 000 – 30 000	601	16 486	69	1 391	32 386
30 000 – 40 000	994	34 609	115	3 363	55 341
40 000 – 50 000	760	34 006	78	2 840	46 890
50 000 – 60 000	584	31 971	83	4 122	41 885
60 000 – 70 000	456	29 525	77	4 472	35 439
70 000 – 100 000	799	66 641	137	10 067	79 497
100 000 – 125 000	356	39 573	77	6 534	46 628
125 000 – 250 000	593	99 633	118	16 967	120 457
250 000 und mehr	233	111 804	65	28 680	151 403
Insgesamt	54 408	562 537	2 361	82 425	3 101 028
Baugewerbe					
unter 0	1 474	- 9 362	78	- 575	34 583
1 – 5 000	2 148	4 848	81	164	58 053
5 000 – 10 000	1 701	12 806	73	466	35 320
10 000 – 15 000	1 554	19 115	60	610	35 907
15 000 – 20 000	1 447	24 962	88	1 272	36 153
20 000 – 25 000	1 312	29 404	66	1 320	38 220
25 000 – 30 000	911	24 965	58	1 291	30 512
30 000 – 40 000	1 639	56 922	95	2 844	64 449
40 000 – 50 000	1 304	58 567	95	3 790	63 669
50 000 – 60 000	983	53 736	71	3 284	57 614
60 000 – 70 000	717	46 381	52	2 810	50 196
70 000 – 100 000	1 211	100 852	100	6 985	107 048
100 000 – 125 000	525	58 661	46	4 025	62 065
125 000 – 250 000	711	118 509	76	10 128	126 091
250 000 und mehr	181	75 351	26	6 618	78 916
Insgesamt	17 818	675 716	1 065	45 033	878 794

1 Die "Summe der Einkünfte" enthält nicht nur die Summe der positiven und die Summe der negativen Einkunftsarten, sondern auch die "Hinzurechnungen".

Einkünfte aus Gewerbebetrieb von ... bis unter ... EUR	Einzelunternehmerische Einkünfte aus Gewerbebetrieb				Summe der Einkünfte ¹
	insgesamt		lt. gesonderter Feststellung		
	Fälle	1 000 EUR	Fälle	1 000 EUR	
Handel, Instandhaltung und Reparatur von Kraftfahrzeugen					
unter 0	6 168	- 39 752	400	- 4 270	146 157
1 – 5 000	9 496	16 848	441	751	254 933
5 000 – 10 000	3 558	25 637	285	1 860	84 699
10 000 – 15 000	2 483	30 412	221	2 536	65 340
15 000 – 20 000	1 948	33 638	200	3 147	55 096
20 000 – 25 000	1 720	38 566	203	4 092	56 943
25 000 – 30 000	1 240	34 019	186	4 597	44 717
30 000 – 40 000	1 826	63 297	256	8 158	79 454
40 000 – 50 000	1 402	62 566	185	7 459	75 587
50 000 – 60 000	1 066	58 265	143	7 239	66 270
60 000 – 70 000	734	47 397	111	6 491	52 646
70 000 – 100 000	1 403	116 917	235	17 171	128 012
100 000 – 125 000	643	71 641	99	8 876	78 675
125 000 – 250 000	1 243	212 078	239	32 373	229 649
250 000 und mehr	509	231 875	136	57 034	247 537
Insgesamt	35 439	1 003 404	3 340	157 515	1 665 714
Verkehr und Lagerei					
unter 0	358	- 3 642	30	- 401	6 897
1 – 5 000	456	1 074	26	60	10 976
5 000 – 10 000	306	2 248	23	154	7 282
10 000 – 15 000	255	3 078	26	318	6 772
15 000 – 20 000	255	4 461	29	488	6 831
20 000 – 25 000	279	6 271	35	672	8 001
25 000 – 30 000	193	5 291	10	271	10 835
30 000 – 40 000	398	13 857	44	1 412	16 487
40 000 – 50 000	281	12 558	29	1 134	13 920
50 000 – 60 000	223	12 117	26	1 196	13 224
60 000 – 70 000	122	7 899	14	745	9 024
70 000 – 100 000	254	21 106	26	1 989	22 321
100 000 – 125 000	116	12 914	14	1 236	13 474
125 000 – 250 000	174	30 353	30	4 579	31 810
250 000 und mehr	51	22 190	5	2 106	23 916
Insgesamt	3 721	151 776	367	15 961	201 770
Finanz- und Versicherungsdienstleistungen					
unter 0	610	- 3 496	46	- 1 028	20 607
1 – 5 000	1 818	2 995	96	167	64 593
5 000 – 10 000	674	4 935	52	364	17 546
10 000 – 15 000	515	6 346	35	388	12 925
15 000 – 20 000	421	7 286	39	588	11 570
20 000 – 25 000	413	9 335	31	565	12 759
25 000 – 30 000	312	8 553	37	828	10 541
30 000 – 40 000	586	20 430	65	2 081	23 486
40 000 – 50 000	449	20 128	54	2 320	22 461
50 000 – 60 000	347	19 039	44	1 909	20 502
60 000 – 70 000	285	18 536	38	2 265	19 681
70 000 – 100 000	624	52 143	94	6 784	54 728
100 000 – 125 000	292	32 679	46	4 795	34 218
125 000 – 250 000	409	66 435	73	10 325	68 826
250 000 und mehr	57	20 599	9	2 664	20 956
Insgesamt	7 812	285 943	759	35 015	415 399
sonstige Wirtschaftsabteilungen					
unter 0	17 098	- 76 058	2 125	- 13 068	710 649
1 – 5 000	41 429	63 897	4 895	5 396	1 476 454
5 000 – 10 000	10 439	75 054	851	5 394	319 916
10 000 – 15 000	6 845	83 670	606	6 665	211 237
15 000 – 20 000	5 684	98 155	595	9 193	226 241
20 000 – 25 000	3 971	88 931	418	8 163	147 074
25 000 – 30 000	2 725	74 820	299	7 019	113 999
30 000 – 40 000	4 376	151 328	525	16 135	215 328
40 000 – 50 000	2 893	129 128	370	14 545	169 060
50 000 – 60 000	2 121	115 829	270	12 787	149 994
60 000 – 70 000	1 498	96 771	221	12 543	121 241
70 000 – 100 000	2 638	218 742	365	25 180	286 560
100 000 – 125 000	1 128	125 262	180	15 535	148 900
125 000 – 250 000	1 582	263 594	349	51 576	314 078
250 000 und mehr	537	271 495	192	106 790	337 774
Insgesamt	104 020	1 764 373	12 170	282 494	4 899 585

1 Die "Summe der Einkünfte" enthält nicht nur die Summe der positiven und die Summe der negativen Einkunftsarten, sondern auch die "Hinzurechnungen".

Berufsgruppe	Einkünfte aus freiberuflicher Tätigkeit		
	insgesamt		je Steuerfall
	Fälle	1 000 EUR	EUR
Rechtsanwälte, Notare (einschl. Patentanwälte)	3 772	331 406	87 860
Rechtsanwälte ohne Notariat	3 528	228 774	64 845
Notare	192	97 573	508 193
Patentanwälte	45	4 499	99 969
Freiberufliche Tätigkeit im Bereich sonstiger Rechtsberatung	287	12 209	42 539
Wirtschaftsprüfer und vereidigte Buchprüfer	105	7 846	74 721
Wirtschaftsprüfer	92	6 821	74 144
vereidigte Buchprüfer	13	1 025	78 809
Steuerberater und Steuerbevollmächtigte	2 530	230 768	91 213
Sonstige Wirtschaftsberater (ohne Vermögensberater und -verwalter)	2 930	123 536	42 162
Markt- und Meinungsforscher	31	508	16 402
Unternehmens- und Publicrelations-Berater	2 899	123 027	42 438
Tätigkeiten im Bereich Datenverarbeitung zusammen	1 506	62 644	41 596
Programmierungstätigkeiten	766	30 340	39 609
Beratungsleistungen auf dem Gebiet der Informationstechnologie	681	31 319	45 989
Sonstige Tätigkeiten im Bereich Datenverarbeitung	59	985	16 693
Forschungs- und Entwicklungstätigkeit	591	19 636	33 225
Werbung	124	879	7 086
Lehrtätigkeit	11 784	179 521	15 234
Erwachsenenbildung	2 783	51 056	18 346
Sport und Freizeitunterricht, Kulturunterricht	2 888	25 109	8 694
Sonstige Lehrtätigkeit ¹	5 500	75 499	13 727
Fahr- und Flugschulen	613	27 857	45 444
Ärzte (Ärzte für Allgemeinmedizin, praktische Ärzte und Fachärzte)	7 794	1 080 883	138 681
Zahnärzte (einschl. Dentisten), ohne Zahntechniker	2 155	406 040	188 418
Tierärzte	576	39 612	68 771
Sonstiges Veterinärwesen	183	1 279	6 990
Sonstige Heilberufe	11 886	432 183	36 361
Heilpraktiker	2 046	34 100	16 667
Psychologische Psychotherapeuten	2 156	88 381	40 993
Masseure, medizinische Bademeister, Krankengymnasten, Hebammen und verwandte Berufe	4 111	190 399	46 314
Sonstige selbständige Tätigkeiten im Gesundheitswesen	3 573	119 304	33 390
Soziale Dienste (mit Tagesbetreuung von Kindern)	1 573	37 419	23 789
Tagesbetreuung von Kindern	1 007	13 452	13 358
Sonstige soziale Dienste (ohne Tagesbetreuung von Kindern)	566	23 968	42 346
Architekten, Innenarchitekten, Vermessungs- und Bauingenieure (ohne Film- und Bühnenarchitekten)	5 851	320 221	54 729
Tätigkeiten im Bereich Hochbau und Innenarchitektur	1 839	94 424	51 345
Tätigkeiten im Bereich Orts-, Regional- und Landesplanung	286	14 644	51 203
Tätigkeiten im Bereich Garten- und Landschaftsgestaltung	158	6 759	42 777
Bautechnische Gesamtplanung	2 016	125 904	62 453
Sonstige Ingenieurbüros	1 433	67 587	47 165
Vermessungsingenieure	119	10 902	91 616
Ingenieure für technische Fachplanung und Ingenieurdesign	1 214	73 523	60 563
Technische, physikalische und chemische Untersuchung	54	3 580	66 291
Künstlerische Berufe	7 961	94 318	11 848
Bildende Künstler	1 644	16 876	10 265
Restauratoren	57	839	14 722
Komponisten und Musikberater	532	7 880	14 813
Schriftsteller	2 695	30 822	11 437
Bühnen-, Film-, Hörfunk- und Fernsehkünstler	2 657	33 979	12 788
Artisten	86	773	8 987
Filmhersteller, Kameramann (einschl. Tonstudio)	41	547	13 343
Sonstige Künstlerische Berufe	249	2 601	10 446
Freiberufliche Tätigkeit im Bereich Journalismus	2 051	27 383	13 351
Tätigkeit in Korrespondenz- und Nachrichtenbüros	32	172	5 382
Journalisten und Pressefotografen	2 019	27 211	13 478
Freiberuflich tätige Fotografen	490	5 065	10 337
Übersetzer und Dolmetscher	1 361	19 908	14 628
Textil-, Schmuck- und Möbeldesigner	1 134	19 014	16 767
Freiberuflich tätige Sachverständige	2 769	60 592	21 882
Lotsen	9	142	15 801
Sonstige (hier nicht aufgeführt, aber mit freiberuflichen Einkünften)	11 817	60 352	5 107
Freie Berufe insgesamt	82 507	3 649 960	44 238

1 Durch die Neuaufnahme von Wirtschaftszweigen zu den Freien Berufen sind die Daten mit vorherigen Erhebungen nicht vergleichbar.

Berufsgruppe	Einkünfte aus freiberuflicher Tätigkeit		
	insgesamt		je Steuerfall
	Fälle	1 000 EUR	EUR
Rechtsanwälte, Notare (einschl. Patentanwälte)	2 776	282 825	101 882
Rechtsanwälte ohne Notariat	2 567	191 480	74 593
Notare	170	88 571	521 008
Patentanwälte	34	2 278	67 005
Freiberufliche Tätigkeit im Bereich sonstiger Rechtsberatung	195	9 893	50 735
Wirtschaftsprüfer und vereidigte Buchprüfer	88	7 007	79 630
Wirtschaftsprüfer	79	6 025	76 263
vereidigte Buchprüfer	9	983	109 183
Steuerberater und Steuerbevollmächtigte	1 783	185 022	103 770
Sonstige Wirtschaftsberater (ohne Vermögensberater und -verwalter)	2 265	104 835	46 285
Markt- und Meinungsforscher	17	426	25 081
Unternehmens- und Publicrelations-Berater	2 248	104 408	46 445
Tätigkeiten im Bereich Datenverarbeitung zusammen	1 329	59 619	44 860
Programmierungstätigkeiten	677	29 370	43 383
Beratungsleistungen auf dem Gebiet der Informationstechnologie	607	29 401	48 437
Sonstige Tätigkeiten im Bereich Datenverarbeitung	45	848	18 836
Forschungs- und Entwicklungstätigkeit	426	16 623	39 022
Werbung	52	306	5 881
Lehrtätigkeit	5 840	117 122	20 055
Erwachsenenbildung	1 553	33 070	21 294
Sport und Freizeitunterricht, Kulturunterricht	1 220	14 049	11 516
Sonstige Lehrtätigkeit ¹	2 498	43 620	17 462
Fahr- und Flugschulen	569	26 383	46 367
Ärzte (Ärzte für Allgemeinmedizin, praktische Ärzte und Fachärzte)	5 205	800 941	153 879
Zahnärzte (einschl. Dentisten), ohne Zahntechniker	1 457	297 728	204 343
Tierärzte	239	23 192	97 038
Sonstiges Veterinärwesen	26	526	20 215
Sonstige Heilberufe	3 584	196 226	54 750
Heilpraktiker	448	14 424	32 196
Psychologische Psychotherapeuten	588	31 972	54 375
Masseure, medizinische Bademeister, Krankengymnasten, Hebammen und verwandte Berufe	1 440	93 007	64 588
Sonstige selbständige Tätigkeiten im Gesundheitswesen	1 108	56 822	51 283
Soziale Dienste (mit Tagesbetreuung von Kindern)	255	9 625	37 743
Tagesbetreuung von Kindern	72	1 300	18 061
Sonstige soziale Dienste (ohne Tagesbetreuung von Kindern)	183	8 324	45 487
Architekten, Innenarchitekten, Vermessungs- und Bauingenieure (ohne Film- und Bühnenarchitekten)	4 926	293 207	59 522
Tätigkeiten im Bereich Hochbau und Innenarchitektur	1 385	81 268	58 677
Tätigkeiten im Bereich Orts-, Regional- und Landesplanung	201	11 850	58 956
Tätigkeiten im Bereich Garten- und Landschaftsgestaltung	103	5 112	49 633
Bautechnische Gesamtplanung	1 824	119 600	65 570
Sonstige Ingenieurbüros	1 304	64 673	49 596
Vermessungsingenieure	109	10 703	98 194
Ingenieure für technische Fachplanung und Ingenieurdesign	1 099	69 814	63 525
Technische, physikalische und chemische Untersuchung	46	3 537	76 900
Künstlerische Berufe	5 115	72 494	14 173
Bildende Künstler	829	10 895	13 142
Restauratoren	22	422	19 173
Komponisten und Musikberater	443	6 942	15 670
Schriftsteller	1 745	24 460	14 017
Bühnen-, Film-, Hörfunk- und Fernsehkünstler	1 838	27 089	14 739
Artisten	67	684	10 203
Filmhersteller, Kameramann (einschl. Tonstudio)	33	388	11 765
Sonstige Künstlerische Berufe	138	1 614	11 699
Freiberufliche Tätigkeit im Bereich Journalismus	1 271	17 929	14 106
Tätigkeit in Korrespondenz- und Nachrichtenbüros	17	89	5 263
Journalisten und Pressefotografen	1 254	17 839	14 226
Freiberuflich tätige Fotografen	320	4 063	12 697
Übersetzer und Dolmetscher	404	6 767	16 750
Textil-, Schmuck- und Möbeldesigner	542	11 393	21 021
Freiberuflich tätige Sachverständige	1 847	47 060	25 479
Lotsen	9	142	15 801
Sonstige (hier nicht aufgeführt, aber mit freiberuflichen Einkünften)	5 708	41 900	7 341
Freie Berufe insgesamt	46 807	2 679 796	57 252

1 Durch die Neuaufnahme von Wirtschaftszweigen zu den Freien Berufen sind die Daten mit vorherigen Erhebungen nicht vergleichbar.

Berufsgruppe	Einkünfte aus freiberuflicher Tätigkeit		
	insgesamt		je Steuerfall
	Fälle	1 000 EUR	EUR
Rechtsanwälte, Notare (einschl. Patentanwälte)	996	48 581	48 776
Rechtsanwälte ohne Notariat	961	37 294	38 808
Notare	22	9 002	409 166
Patentanwälte	11	2 220	201 861
Freiberufliche Tätigkeit im Bereich sonstiger Rechtsberatung	92	2 315	25 165
Wirtschaftsprüfer und vereidigte Buchprüfer	17	838	49 312
Wirtschaftsprüfer	13	796	61 265
vereidigte Buchprüfer	4	42	10 466
Steuerberater und Steuerbevollmächtigte	747	45 746	61 240
Sonstige Wirtschaftsberater (ohne Vermögensberater und -verwalter)	665	18 701	28 122
Markt- und Meinungsforscher	14	82	5 863
Unternehmens- und Publicrelations-Berater	651	18 619	28 601
Tätigkeiten im Bereich Datenverarbeitung zusammen	177	3 025	17 091
Programmierungstätigkeiten	89	970	10 904
Beratungsleistungen auf dem Gebiet der Informationstechnologie	74	1 917	25 911
Sonstige Tätigkeiten im Bereich Datenverarbeitung	14	137	9 801
Forschungs- und Entwicklungstätigkeit	165	3 013	18 258
Werbung	72	573	7 956
Lehrtätigkeit	5 944	62 400	10 498
Erwachsenenbildung	1 230	17 987	14 623
Sport und Freizeitunterricht, Kulturunterricht	1 668	11 060	6 630
Sonstige Lehrtätigkeit ¹	3 002	31 879	10 619
Fahr- und Flugschulen	44	1 474	33 511
Ärzte (Ärzte für Allgemeinmedizin, praktische Ärzte und Fachärzte)	2 589	279 943	108 128
Zahnärzte (einschl. Dentisten), ohne Zahntechniker	698	108 312	155 175
Tierärzte	337	16 420	48 723
Sonstiges Veterinärwesen	157	754	4 800
Sonstige Heilberufe	8 302	235 958	28 422
Heilpraktiker	1 598	19 676	12 313
Psychologische Psychotherapeuten	1 568	56 408	35 975
Masseure, medizinische Bademeister, Krankengymnasten, Hebammen und verwandte Berufe	2 671	97 391	36 462
Sonstige selbständige Tätigkeiten im Gesundheitswesen	2 465	62 482	25 348
Soziale Dienste (mit Tagesbetreuung von Kindern)	1 318	27 795	21 089
Tagesbetreuung von Kindern	935	12 151	12 996
Sonstige soziale Dienste (ohne Tagesbetreuung von Kindern)	383	15 644	40 845
Architekten, Innenarchitekten, Vermessungs- und Bauingenieure (ohne Film- und Bühnenarchitekten)	925	27 015	29 205
Tätigkeiten im Bereich Hochbau und Innenarchitektur	454	13 156	28 978
Tätigkeiten im Bereich Orts-, Regional- und Landesplanung	85	2 794	32 870
Tätigkeiten im Bereich Garten- und Landschaftsgestaltung	55	1 647	29 939
Bautechnische Gesamtplanung	192	6 304	32 835
Sonstige Ingenieurbüros	129	2 914	22 590
Vermessungsingenieure	10	199	19 926
Ingenieure für technische Fachplanung und Ingenieurdesign	115	3 709	32 251
Technische, physikalische und chemische Untersuchung	8	42	5 287
Künstlerische Berufe	2 846	21 824	7 668
Bildende Künstler	815	5 981	7 338
Restauratoren	35	417	11 924
Komponisten und Musikberater	89	939	10 545
Schriftsteller	950	6 363	6 698
Bühnen-, Film-, Hörfunk- und Fernsehkünstler	819	6 890	8 412
Artisten	19	89	4 700
Filmhersteller, Kameramann (einschl. Tonstudio)	8	159	19 849
Sonstige Künstlerische Berufe	111	987	8 890
Freiberufliche Tätigkeit im Bereich Journalismus	780	9 455	12 121
Tätigkeit in Korrespondenz- und Nachrichtenbüros	15	83	5 517
Journalisten und Pressefotografen	765	9 372	12 251
Freiberuflich tätige Fotografen	170	1 002	5 895
Übersetzer und Dolmetscher	957	13 141	13 732
Textil-, Schmuck- und Möbeldesigner	592	7 621	12 873
Freiberuflich tätige Sachverständige	922	13 532	14 676
Lotsen	-	-	-
Sonstige (hier nicht aufgeführt, aber mit freiberuflichen Einkünften)	6 109	18 452	3 020
Freie Berufe insgesamt	35 700	970 165	27 175

1 Durch die Neuaufnahme von Wirtschaftszweigen zu den Freien Berufen sind die Daten mit vorherigen Erhebungen nicht vergleichbar.

Bruttolohn ² von ... bis unter ... EUR	Bruttolohn				Versorgungsfreibetrag	
	Insgesamt		darunter Versorgungsbezüge		Fälle	1 000 EUR
	Fälle	1 000 EUR	Fälle	1 000 EUR		
Lohn- und Einkommensteuerpflichtige insgesamt						
1 – 2 500	175 687	205 889	89 944	102 230	89 901	61 449
2 500 – 5 000	109 385	400 188	34 688	121 324	34 681	48 224
5 000 – 7 500	79 851	492 663	16 952	98 879	16 948	34 480
7 500 – 10 000	67 946	592 257	10 389	82 810	10 386	25 898
10 000 – 12 500	60 979	684 865	8 148	82 372	8 142	21 297
12 500 – 15 000	63 278	870 225	8 106	99 183	8 098	22 279
15 000 – 17 500	58 152	942 639	7 966	114 532	7 962	23 627
17 500 – 20 000	57 953	1 087 433	7 984	132 624	7 983	24 585
20 000 – 22 500	60 852	1 292 924	8 864	169 257	8 863	27 299
22 500 – 25 000	63 264	1 502 117	8 744	186 851	8 741	27 327
25 000 – 27 500	64 254	1 687 135	8 413	199 428	8 409	26 941
27 500 – 30 000	65 034	1 869 378	8 454	219 373	8 447	27 169
30 000 – 32 500	67 465	2 108 514	8 477	242 981	8 472	27 621
32 500 – 35 000	66 443	2 242 177	7 086	212 977	7 081	22 766
35 000 – 37 500	64 051	2 321 593	6 856	221 461	6 851	21 461
37 500 – 40 000	64 239	2 488 124	7 899	278 072	7 896	24 985
40 000 – 42 500	57 070	2 352 090	5 063	177 228	5 060	15 901
42 500 – 45 000	51 894	2 268 005	6 348	243 962	6 341	20 323
45 000 – 47 500	47 525	2 198 927	5 580	224 550	5 576	17 629
47 500 – 50 000	41 361	2 015 029	3 371	131 217	3 368	10 549
50 000 – 55 000	71 721	3 761 786	6 156	260 137	6 153	19 782
55 000 – 60 000	59 917	3 441 282	4 686	204 009	4 681	14 806
60 000 – 65 000	50 056	3 124 576	3 168	133 513	3 164	9 951
65 000 – 70 000	42 331	2 854 016	2 583	113 272	2 580	8 546
70 000 – 75 000	35 768	2 591 360	2 208	105 383	2 204	8 019
75 000 – 80 000	30 573	2 368 081	2 089	108 229	2 085	8 407
80 000 – 85 000	27 041	2 229 155	1 781	100 343	1 777	7 181
85 000 – 90 000	22 505	1 967 236	1 350	77 650	1 349	5 467
90 000 – 95 000	18 818	1 739 344	1 048	58 726	1 048	3 904
95 000 – 100 000	15 951	1 554 123	757	42 735	757	2 724
100 000 – 112 500	29 882	3 161 154	1 299	68 268	1 295	4 076
112 500 – 125 000	19 448	2 300 830	712	39 210	711	2 042
125 000 – 150 000	22 098	3 003 757	757	41 605	756	1 968
150 000 – 175 000	10 532	1 696 733	368	22 620	366	943
175 000 – 200 000	5 535	1 031 464	198	15 434	198	526
200 000 – 225 000	3 162	669 444	115	10 583	115	272
225 000 – 250 000	1 952	462 241	74	7 186	73	181
250 000 – 375 000	3 905	1 157 550	207	24 157	207	498
375 000 – 500 000	1 002	428 639	61	8 033	61	140
500 000 – 1 Mill.	670	429 649	46	12 614	46	102
1 Mill. und mehr	116	184 556	5	1 773	5	12
Insgesamt	1 859 666	69 779 147	299 000	4 796 791	298 837	631 358
Verlustfälle	190	- 387	9	39	9	9

1 Einschließlich der Steuerfälle/Steuerpflichtigen ohne Einkommensteuerveranlagung, soweit Werte in der elektronischen Lohnsteuerbescheinigung enthalten waren. – 2 Steuerpflichtige mit einem Bruttolohn von Null sind nicht enthalten.

Bruttolohn ² von ... bis unter ... EUR	Werbungskosten					
	Werbungskosten/ Arbeitnehmerpauschbetrag		erhöhte			
			zusammen		Fahrten zwischen Wohnung und Arbeitsstätte	
	Fälle	1 000 EUR	Fälle	1 000 EUR	Fälle	1 000 EUR
Lohn- und Einkommensteuerpflichtige insgesamt						
1 – 2 500	88 693	66 685	1 014	3 688	654	590
2 500 – 5 000	75 221	74 191	1 797	5 389	1 412	1 318
5 000 – 7 500	62 088	61 577	2 796	7 156	2 379	2 576
7 500 – 10 000	55 805	55 643	3 530	8 536	3 122	3 678
10 000 – 12 500	49 202	49 389	5 219	12 139	4 733	6 015
12 500 – 15 000	45 497	45 802	11 311	29 943	10 552	15 021
15 000 – 17 500	39 556	39 927	12 334	31 687	11 570	16 740
17 500 – 20 000	38 912	39 406	12 841	30 432	12 044	17 683
20 000 – 22 500	38 712	39 222	15 212	36 506	14 341	21 570
22 500 – 25 000	38 612	39 270	17 991	44 050	17 030	26 166
25 000 – 27 500	36 923	37 571	21 196	52 902	20 141	31 977
27 500 – 30 000	35 282	36 107	23 962	63 017	22 712	37 240
30 000 – 32 500	35 058	35 993	26 927	71 544	25 602	42 416
32 500 – 35 000	33 833	34 943	28 956	78 106	27 605	46 328
35 000 – 37 500	31 973	33 242	29 093	79 209	27 789	46 979
37 500 – 40 000	31 062	32 493	29 625	80 824	28 331	49 027
40 000 – 42 500	28 042	29 618	28 735	78 985	27 517	48 262
42 500 – 45 000	24 552	26 206	26 251	73 072	25 134	44 919
45 000 – 47 500	22 528	24 440	25 172	71 258	24 135	44 372
47 500 – 50 000	20 479	22 586	23 319	66 935	22 409	41 534
50 000 – 55 000	35 438	39 563	42 245	124 454	40 628	77 843
55 000 – 60 000	30 614	35 003	37 175	112 870	35 780	71 417
60 000 – 65 000	26 334	30 642	32 729	101 758	31 398	64 656
65 000 – 70 000	22 361	26 421	28 808	93 227	27 613	59 347
70 000 – 75 000	18 954	22 617	24 941	83 358	23 912	53 571
75 000 – 80 000	16 106	19 289	21 751	75 449	20 850	48 926
80 000 – 85 000	13 789	16 461	19 685	70 313	18 848	45 116
85 000 – 90 000	11 616	13 963	16 613	60 097	15 953	38 905
90 000 – 95 000	9 652	11 744	14 119	53 532	13 515	34 253
95 000 – 100 000	8 202	9 897	12 237	47 402	11 706	29 921
100 000 – 112 500	14 967	18 072	23 286	95 003	22 198	58 383
112 500 – 125 000	9 553	11 607	15 318	67 032	14 546	39 490
125 000 – 150 000	10 665	12 929	17 344	80 695	16 456	44 620
150 000 – 175 000	5 040	6 165	8 122	41 104	7 660	20 532
175 000 – 200 000	2 746	3 389	4 116	21 951	3 849	9 969
200 000 – 225 000	1 618	2 014	2 283	12 586	2 120	5 297
225 000 – 250 000	1 006	1 239	1 374	8 213	1 259	3 071
250 000 – 375 000	2 021	2 540	2 644	16 262	2 417	5 557
375 000 – 500 000	492	610	678	5 355	603	1 294
500 000 – 1 Mill.	315	388	450	3 988	394	727
1 Mill. und mehr	55	63	81	978	68	100
Insgesamt	1 073 574	1 108 929	673 280	2 101 006	640 985	1 257 407
Verlustfälle	1 152	239	235	882	41	61

1 Einschließlich der Steuerfälle/Steuerpflichtigen ohne Einkommensteuerveranlagung, soweit Werte in der elektronischen Lohnsteuerbescheinigung enthalten waren. – 2 Steuerpflichtige mit einem Bruttolohn von Null sind nicht enthalten.

Bruttolohn ² von ... bis unter ... EUR	Lohnersatzleistungen insgesamt		Einkünfte aus nichtselbständiger Arbeit insgesamt		Sonderausgaben insgesamt	
	Fälle	1 000 EUR	Fälle	1 000 EUR	Fälle	1 000 EUR
Lohn- und Einkommensteuerpflichtige insgesamt						
1 – 2 500	1 624	3 526	110 513	67 331	124 585	155 988
2 500 – 5 000	1 388	3 185	109 281	268 754	109 245	136 436
5 000 – 7 500	1 375	3 170	79 851	387 657	79 851	164 610
7 500 – 10 000	1 308	3 348	67 946	501 053	67 946	140 073
10 000 – 12 500	1 444	4 168	60 979	601 151	60 979	139 545
12 500 – 15 000	1 450	4 185	63 278	771 321	63 278	154 359
15 000 – 17 500	1 594	5 154	58 152	846 534	58 152	163 769
17 500 – 20 000	1 918	7 302	57 953	992 131	57 953	178 214
20 000 – 22 500	2 183	8 946	60 852	1 188 893	60 852	198 585
22 500 – 25 000	2 478	10 139	63 264	1 390 463	63 264	220 410
25 000 – 27 500	2 795	11 144	64 254	1 568 726	64 254	242 504
27 500 – 30 000	2 837	10 716	65 034	1 742 060	65 034	263 597
30 000 – 32 500	2 977	10 310	67 465	1 972 303	67 465	296 522
32 500 – 35 000	3 019	10 611	66 443	2 105 457	66 443	312 685
35 000 – 37 500	3 040	9 378	64 051	2 186 817	64 051	325 072
37 500 – 40 000	2 723	8 455	64 239	2 348 831	64 239	347 445
40 000 – 42 500	2 565	8 367	57 070	2 226 928	57 070	331 307
42 500 – 45 000	2 250	7 766	51 894	2 147 556	51 894	319 508
45 000 – 47 500	1 955	6 808	47 525	2 084 855	47 525	311 703
47 500 – 50 000	1 821	6 983	41 361	1 914 498	41 361	287 829
50 000 – 55 000	3 270	12 767	71 721	3 577 152	71 721	538 691
55 000 – 60 000	2 895	12 112	59 917	3 277 950	59 917	490 302
60 000 – 65 000	2 539	11 413	50 056	2 981 768	50 056	443 685
65 000 – 70 000	2 071	9 195	42 331	2 725 427	42 331	404 603
70 000 – 75 000	1 758	8 105	35 768	2 477 009	35 768	365 712
75 000 – 80 000	1 486	6 710	30 573	2 264 563	30 573	330 663
80 000 – 85 000	1 288	5 956	27 041	2 134 883	27 041	304 213
85 000 – 90 000	1 038	5 180	22 505	1 887 470	22 505	266 291
90 000 – 95 000	813	4 311	18 818	1 669 967	18 818	231 742
95 000 – 100 000	744	3 931	15 951	1 493 973	15 951	205 093
100 000 – 112 500	1 282	6 841	29 882	3 043 793	29 882	400 924
112 500 – 125 000	800	4 379	19 448	2 220 042	19 448	279 072
125 000 – 150 000	779	4 834	22 098	2 908 041	22 098	338 664
150 000 – 175 000	342	2 264	10 532	1 648 467	10 532	174 655
175 000 – 200 000	173	1 199	5 535	1 005 570	5 535	98 487
200 000 – 225 000	106	726	3 162	654 553	3 162	57 417
225 000 – 250 000	58	595	1 952	452 550	1 952	36 009
250 000 – 375 000	151	1 283	3 905	1 138 219	3 905	81 840
375 000 – 500 000	39	409	1 002	422 521	1 002	24 543
500 000 – 1 Mill.	19	.	670	425 164	670	21 235
1 Mill. und mehr	1	.	116	183 502	116	7 517
Insgesamt	64 396	246 180	1 794 388	65 905 903	1 808 424	9 791 522
Verlustfälle	863	1 878	1 522	- 1 521	12 488	41 755

1 Einschließlich der Steuerfälle/Steuerpflichtigen ohne Einkommensteuerveranlagung, soweit Werte in der elektronischen Lohnsteuerbescheinigung enthalten waren. – 2 Steuerpflichtige mit einem Bruttolohn von Null sind nicht enthalten.

Bruttolohn ² von ... bis unter ... EUR	Außergewöhnliche Belastungen insgesamt		zu versteuerndes Einkommen		Festzusetzende Einkommensteuer ----- Jahreslohnsteuer ³	
	Fälle	1 000 EUR	Fälle	1 000 EUR	Fälle	1 000 EUR
Lohn- und Einkommensteuerpflichtige insgesamt						
1 – 2 500	15 756	29 585	115 791	605 453	39 352	57 507
2 500 – 5 000	9 705	17 922	109 088	552 172	35 095	46 350
5 000 – 7 500	8 954	16 552	79 847	964 643	34 952	145 476
7 500 – 10 000	7 196	13 238	67 945	853 056	29 326	95 251
10 000 – 12 500	6 996	12 987	60 977	899 657	30 956	93 971
12 500 – 15 000	7 531	14 075	63 277	989 808	50 170	93 824
15 000 – 17 500	8 699	17 318	58 152	1 029 446	51 097	102 970
17 500 – 20 000	9 679	18 774	57 953	1 167 275	52 235	130 651
20 000 – 22 500	10 206	18 427	60 852	1 343 643	55 444	157 751
22 500 – 25 000	10 531	19 902	63 264	1 482 820	59 255	179 638
25 000 – 27 500	10 751	20 946	64 254	1 616 563	62 452	209 127
27 500 – 30 000	11 295	21 924	65 034	1 719 776	63 899	225 565
30 000 – 32 500	11 650	21 845	67 465	1 910 034	66 761	263 923
32 500 – 35 000	11 424	21 488	66 443	2 002 872	65 953	291 850
35 000 – 37 500	11 053	18 848	64 051	2 051 374	63 722	313 587
37 500 – 40 000	11 843	20 905	64 239	2 175 233	63 981	343 755
40 000 – 42 500	10 168	17 895	57 070	2 037 350	56 895	336 432
42 500 – 45 000	10 166	18 888	51 894	1 967 661	51 753	333 742
45 000 – 47 500	9 641	17 964	47 525	1 887 767	47 417	329 397
47 500 – 50 000	8 091	14 555	41 360	1 723 881	41 272	311 390
50 000 – 55 000	14 374	26 537	71 720	3 188 623	71 592	594 135
55 000 – 60 000	12 744	22 907	59 917	2 920 113	59 839	566 999
60 000 – 65 000	10 740	19 017	50 056	2 672 754	49 997	538 289
65 000 – 70 000	9 386	16 721	42 331	2 414 138	42 281	497 394
70 000 – 75 000	8 041	14 288	35 768	2 192 396	35 731	467 721
75 000 – 80 000	7 150	12 846	30 573	1 992 017	30 541	438 189
80 000 – 85 000	6 408	11 256	27 041	1 835 808	27 019	424 550
85 000 – 90 000	5 448	9 658	22 505	1 600 509	22 488	385 096
90 000 – 95 000	4 348	8 141	18 818	1 405 675	18 803	352 052
95 000 – 100 000	3 692	6 683	15 951	1 261 230	15 942	323 489
100 000 – 112 500	6 945	13 471	29 882	2 569 017	29 870	687 322
112 500 – 125 000	4 674	8 859	19 448	1 927 258	19 438	547 564
125 000 – 150 000	5 441	10 921	22 097	2 546 228	22 076	768 986
150 000 – 175 000	2 779	5 900	10 532	1 555 898	10 523	507 190
175 000 – 200 000	1 418	3 293	5 535	1 025 387	5 529	357 669
200 000 – 225 000	827	1 805	3 162	662 466	3 161	234 789
225 000 – 250 000	553	1 196	1 952	456 966	1 950	168 995
250 000 – 375 000	1 146	2 348	3 905	1 202 763	3 901	457 327
375 000 – 500 000	304	694	1 002	466 148	1 001	191 458
500 000 – 1 Mill.	207	418	670	530 220	666	253 857
1 Mill. und mehr	43	109	116	248 484	115	114 877
Insgesamt	308 003	571 106	1 799 462	63 654 582	1 494 450	12 940 107
Verlustfälle	4 528	6 549	12 478	197 719	4 942	38 674

1 Einschließlich der Steuerfälle/Steuerpflichtigen ohne Einkommensteuerveranlagung, soweit Werte in der elektronischen Lohnsteuerbescheinigung enthalten waren. – 2 Steuerpflichtige mit einem Bruttolohn von Null sind nicht enthalten. – Für Fälle ohne Einkommensteuerveranlagung: Einbehaltene Lohnsteuer.

Kreisfreie Städte Landkreise	Steuerpflichtige insgesamt	Summe der positiven Einkünfte	Darunter positive Einkünfte aus			
			Gewerbebetrieb	selbständiger Arbeit	nichtselbständiger Arbeit	
a) mit positivem Gesamtbetrag der Einkünfte ¹						
b) mit negativem Gesamtbetrag der Einkünfte	Anzahl		1 000 EUR			
Rheinland-Pfalz	a)	2 050 673	85 130 732	7 824 156	3 876 650	65 889 053
	b)	10 363	61 170	3 036	2 605	22 833
kreisfreie Städte zusammen	a)	547 634	21 887 368	1 778 849	1 309 113	16 987 580
	b)	3 002	20 491	348	865	5 713
Landkreise zusammen	a)	1 503 039	63 243 364	6 045 306	2 567 537	48 901 473
	b)	7 361	40 679	2 688	1 740	17 120
kreisfreie Städte						
Frankenthal (Pfalz)	a)	24 746	948 404	70 896	41 821	748 280
	b)	79	608	2	1	74
Kaiserslautern	a)	49 240	1 779 175	127 103	104 704	1 392 409
	b)	239	865	9	43	648
Koblenz	a)	59 573	2 424 383	186 318	166 727	1 873 092
	b)	269	1 693	45	69	826
Landau in der Pfalz	a)	24 456	1 009 931	74 637	75 896	772 937
	b)	119	419	42	33	178
Ludwigshafen am Rhein	a)	86 669	3 338 522	404 872	86 257	2 603 740
	b)	331	588	30	2	358
Mainz	a)	115 836	5 183 235	307 323	357 713	4 117 885
	b)	806	11 185	80	302	1 608
Neustadt an der Weinstraße	a)	30 446	1 297 982	120 002	83 539	967 840
	b)	144	439	1	2	217
Pirmasens	a)	19 360	607 100	56 046	29 610	466 853
	b)	75	632	24	-	294
Speyer	a)	25 772	1 189 839	99 870	70 970	919 274
	b)	117	1 453	18	0	586
Trier	a)	51 597	1 876 235	184 726	177 775	1 344 303
	b)	556	1 542	95	410	313
Worms	a)	42 324	1 616 048	112 216	86 438	1 276 510
	b)	201	661	2	1	396
Zweibrücken	a)	17 615	616 514	34 841	27 662	504 457
	b)	66	405	0	0	215
Landkreise						
Ahrweiler	a)	67 124	2 758 606	273 413	119 204	2 092 978
	b)	337	1 536	101	8	754
Altenkirchen (Westerwald)	a)	62 932	2 430 260	230 411	83 614	1 938 983
	b)	243	1 691	63	5	461
Alzey-Worms	a)	64 822	2 866 302	211 698	100 916	2 248 679
	b)	285	1 754	130	7	673
Bad Dürkheim	a)	69 612	3 303 155	261 011	155 667	2 528 652
	b)	310	1 987	35	208	663

¹ Einschließlich Nullfälle.

Kreisfreie Städte Landkreise	Steuerpflichtige insgesamt	Summe der positiven Einkünfte	Darunter positive Einkünfte aus		
			Gewerbebetrieb	selbständiger Arbeit	nichtselbständiger Arbeit
a) mit positivem Gesamtbetrag der Einkünfte ¹					
b) mit negativem Gesamtbetrag der Einkünfte					
	Anzahl		1 000 EUR		

noch: Landkreise

Bad Kreuznach	a)	77 902	3 218 109	337 328	146 067	2 435 065
	b)	331	1 577	23	28	861
Bernkastel-Wittlich	a)	55 058	2 125 630	250 702	96 500	1 567 205
	b)	275	1 359	171	1	337
Birkenfeld	a)	38 211	1 409 866	164 855	56 938	1 077 252
	b)	186	644	11	8	239
Cochem-Zell	a)	30 391	1 207 278	169 226	49 075	876 170
	b)	155	637	7	6	369
Donnersbergkreis	a)	37 153	1 483 699	101 995	46 309	1 208 849
	b)	158	772	16	30	238
Eifelkreis Bitburg-Prüm	a)	42 852	1 512 048	173 988	59 607	1 097 902
	b)	525	1 148	71	7	630
Germersheim	a)	66 082	2 862 844	222 787	88 876	2 326 735
	b)	281	1 062	13	56	549
Kaiserslautern	a)	51 803	2 091 073	157 310	77 782	1 662 110
	b)	198	707	20	51	433
Kusel	a)	33 844	1 266 355	82 044	43 279	1 033 338
	b)	138	642	156	1	265
Mainz-Bingen	a)	108 923	5 577 326	500 680	246 276	4 316 145
	b)	456	2 675	527	21	850
Mayen-Koblenz	a)	106 798	4 482 128	426 387	187 301	3 492 103
	b)	429	2 154	92	94	1 065
Neuwied	a)	90 118	3 792 506	469 110	166 227	2 853 243
	b)	410	1 687	96	55	818
Rhein-Hunsrück-Kreis	a)	52 176	2 157 221	262 701	78 384	1 638 699
	b)	219	976	41	111	512
Rhein-Lahn-Kreis	a)	61 051	2 440 833	200 286	111 308	1 920 159
	b)	274	1 657	15	694	555
Rhein-Pfalz-Kreis	a)	86 281	3 897 824	259 728	146 178	3 120 812
	b)	335	3 527	545	24	1 450
Südliche Weinstraße	a)	56 373	2 508 973	205 639	114 046	1 909 848
	b)	253	1 607	69	28	584
Südwestpfalz	a)	46 745	1 856 577	162 672	66 328	1 477 227
	b)	213	686	42	6	335
Trier-Saarburg	a)	66 585	2 496 754	248 242	118 865	1 871 408
	b)	791	1 367	103	69	625
Vulkaneifel	a)	29 856	1 140 051	120 408	42 349	874 688
	b)	142	1 023	44	10	359
Westerwaldkreis	a)	100 347	4 357 947	552 686	166 440	3 333 222
	b)	417	7 804	298	213	3 495

¹ Einschließlich Nullfälle.

Kreisfreie Städte Landkreise		Summe der negativen Einkünfte	darunter	Summe der Einkünfte	Gesamt- betrag der Einkünfte	Gesamt- betrag der Einkünfte je Steuer- pflichtigen	Einkommen	Zu versteuerndes Einkommen	Festgesetzte Einkommen-/ Jahreslohn- steuer ²
			negative Einkünfte aus Vermietung und Verpachtung						
a) mit positivem Gesamtbetrag der Einkünfte ¹	b) mit negativem Gesamtbetrag der Einkünfte	1 000 EUR			EUR	1 000 EUR			
Rheinland-Pfalz ³	a)	- 511 034	- 301 879	84 619 698	84 275 488	41 097	72 217 479	70 608 170	14 527 753
	b)	- 208 821	- 26 705	- 147 652	- 149 738	- 14 449	- 31 638	- 31 732	7 356
kreisfreie Städte zusammen	a)	- 121 840	- 75 971	21 765 528	21 679 353	39 587	18 734 739	18 351 156	3 948 195
	b)	- 72 732	- 10 827	- 52 241	- 52 683	- 17 549	- 8 021	- 8 060	892
Landkreise zusammen	a)	- 389 194	- 225 909	62 854 170	62 596 135	41 646	53 482 740	52 257 014	10 579 558
	b)	- 136 089	- 15 878	- 95 410	- 97 055	- 13 185	- 23 617	- 23 672	6 464
kreisfreie Städte									
Frankenthal (Pfalz)	a)	- 4 482	- 3 091	943 922	939 856	37 980	808 891	792 235	158 398
	b)	- 1 365	- 173	- 756	- 772	- 9 776	- 229	- 230	-
Kaiserslautern	a)	- 12 362	- 6 552	1 766 813	1 759 325	35 730	1 516 147	1 487 149	298 041
	b)	- 4 310	- 437	- 3 445	- 3 483	- 14 574	- 566	- 568	0
Koblenz	a)	- 10 798	- 6 964	2 413 585	2 403 885	40 352	2 089 777	2 049 636	431 354
	b)	- 6 474	- 1 514	- 4 781	- 4 816	- 17 904	- 875	- 876	0
Landau in der Pfalz	a)	- 7 179	- 4 874	1 002 752	998 265	40 819	856 547	835 643	181 295
	b)	- 2 767	- 626	- 2 348	- 2 367	- 19 894	- 354	- 355	1
Ludwigshafen am Rhein	a)	- 12 352	- 7 744	3 326 170	3 314 052	38 238	2 892 844	2 843 730	616 953
	b)	- 3 144	- 183	- 2 556	- 2 630	- 7 945	- 735	- 739	0
Mainz	a)	- 31 332	- 20 568	5 151 904	5 134 651	44 327	4 433 647	4 328 945	999 706
	b)	- 33 167	- 4 100	- 21 982	- 22 083	- 27 399	- 2 025	- 2 045	835
Neustadt an der Weinstraße	a)	- 9 084	- 6 161	1 288 898	1 283 074	42 143	1 100 891	1 075 123	246 819
	b)	- 2 220	- 214	- 1 782	- 1 816	- 12 611	- 464	- 465	-
Pirmasens	a)	- 3 606	- 2 029	603 493	600 431	31 014	513 937	506 901	91 086
	b)	- 1 517	- 174	- 885	- 903	- 12 037	- 236	- 237	0
Speyer	a)	- 7 258	- 4 781	1 182 580	1 177 616	45 694	1 018 793	995 045	224 496
	b)	- 3 745	- 887	- 2 292	- 2 307	- 19 719	- 364	- 364	0
Trier	a)	- 11 584	- 6 718	1 864 652	1 856 547	35 982	1 608 059	1 579 485	335 569
	b)	- 9 290	- 1 120	- 7 748	- 7 802	- 14 032	- 1 411	- 1 417	55
Worms	a)	- 8 385	- 4 676	1 607 663	1 601 252	37 833	1 373 641	1 346 266	269 151
	b)	- 3 527	- 1 352	- 2 866	- 2 890	- 14 379	- 550	- 554	-
Zweibrücken	a)	- 3 418	- 1 812	613 096	610 399	34 652	521 565	510 998	95 328
	b)	- 1 205	- 50	- 800	- 814	- 12 329	- 211	- 211	0
Landkreise									
Ahrweiler	a)	- 19 952	- 11 815	2 738 654	2 725 641	40 606	2 325 114	2 272 570	448 709
	b)	- 5 831	- 1 336	- 4 295	- 4 376	- 12 984	- 1 109	- 1 117	293
Altenkirchen (Westerwald)	a)	- 13 516	- 8 680	2 416 744	2 408 027	38 264	2 055 715	2 018 558	371 998
	b)	- 7 555	- 365	- 5 864	- 5 939	- 24 441	- 685	- 686	0
Alzey-Worms	a)	- 18 987	- 11 165	2 847 315	2 835 454	43 742	2 413 575	2 351 176	477 576
	b)	- 6 298	- 553	- 4 543	- 4 616	- 16 195	- 1 084	- 1 085	15
Bad Dürkheim	a)	- 24 962	- 14 392	3 278 193	3 263 361	46 879	2 793 461	2 717 728	606 203
	b)	- 5 613	- 717	- 3 626	- 3 691	- 11 906	- 1 094	- 1 095	0

1 Einschließlich Nullfälle. – 2 Für Fälle ohne Einkommensveranlagung: Einbehaltene Lohnsteuer.

Kreisfreie Städte Landkreise		Summe der negativen Einkünfte	darunter	Summe der Einkünfte	Gesamt- betrag der Einkünfte	Gesamt- betrag der Einkünfte je Steuer- pflichtigen	Einkommen	Zu versteuerndes Einkommen	Festgesetzte Einkommen-/ Jahreslohn- steuer ²
			negative Einkünfte aus Vermietung und Verpachtung						
a) mit positivem Gesamtbetrag der Einkünfte ¹									
b) mit negativem Gesamtbetrag der Einkünfte									
1 000 EUR						EUR	1 000 EUR		

noch: Landkreise

Bad Kreuznach	a)	- 21 230	- 11 864	3 196 879	3 183 608	40 867	2 721 254	2 664 314	547 364
	b)	- 4 938	- 422	- 3 361	- 3 454	- 10 435	- 988	- 988	287
Bernkastel-Wittlich	a)	- 14 187	- 7 802	2 111 443	2 101 617	38 171	1 787 598	1 754 721	327 358
	b)	- 6 057	- 893	- 4 698	- 4 746	- 17 259	- 775	- 775	8
Birkenfeld	a)	- 8 486	- 3 851	1 401 380	1 395 132	36 511	1 188 162	1 170 146	208 092
	b)	- 2 377	- 143	- 1 733	- 1 786	- 9 601	- 556	- 557	69
Cochem-Zell	a)	- 7 230	- 3 835	1 200 047	1 194 695	39 311	1 020 958	1 000 762	192 211
	b)	- 1 981	- 248	- 1 343	- 1 368	- 8 823	- 490	- 490	0
Donnersbergkreis	a)	- 8 380	- 4 718	1 475 319	1 469 115	39 542	1 247 902	1 218 975	233 786
	b)	- 7 026	- 313	- 6 254	- 6 291	- 39 816	- 575	- 575	0
Eifelkreis Bitburg-Prüm	a)	- 10 899	- 6 281	1 501 149	1 492 498	34 829	1 260 756	1 236 170	232 391
	b)	- 4 586	- 1 014	- 3 438	- 3 526	- 6 716	- 1 562	- 1 563	13
Germersheim	a)	- 16 314	- 8 993	2 846 530	2 836 691	42 927	2 423 057	2 362 186	475 091
	b)	- 4 377	- 293	- 3 315	- 3 397	- 12 088	- 874	- 875	1
Kaiserslautern	a)	- 12 782	- 7 977	2 078 291	2 069 376	39 947	1 762 363	1 722 281	329 097
	b)	- 2 513	- 468	- 1 806	- 1 841	- 9 296	- 470	- 471	17
Kusel	a)	- 6 688	- 3 697	1 259 667	1 254 985	37 081	1 058 448	1 038 649	185 128
	b)	- 2 400	- 192	- 1 758	- 1 785	- 12 936	- 428	- 436	42
Mainz-Bingen	a)	- 36 045	- 21 626	5 541 281	5 520 777	50 685	4 754 493	4 614 082	1 059 172
	b)	- 6 931	- 1 098	- 4 256	- 4 364	- 9 570	- 1 695	- 1 696	272
Mayen-Koblenz	a)	- 23 944	- 14 031	4 458 185	4 440 251	41 576	3 817 193	3 732 773	738 992
	b)	- 6 924	- 1 046	- 4 770	- 4 866	- 11 344	- 1 429	- 1 429	0
Neuwied	a)	- 22 847	- 12 823	3 769 660	3 755 119	41 669	3 228 589	3 163 925	672 393
	b)	- 6 083	- 1 213	- 4 396	- 4 519	- 11 021	- 1 284	- 1 285	4 558
Rhein-Hunsrück-Kreis	a)	- 12 681	- 7 377	2 144 541	2 135 991	40 938	1 820 470	1 781 813	344 400
	b)	- 3 652	- 161	- 2 676	- 2 718	- 12 412	- 662	- 662	-
Rhein-Lahn-Kreis	a)	- 14 748	- 9 041	2 426 085	2 416 033	39 574	2 058 225	2 014 101	387 253
	b)	- 4 160	- 424	- 2 503	- 2 550	- 9 307	- 925	- 926	261
Rhein-Pfalz-Kreis	a)	- 21 175	- 13 405	3 876 649	3 860 820	44 747	3 313 596	3 221 539	717 357
	b)	- 11 381	- 684	- 7 854	- 7 929	- 23 668	- 1 467	- 1 483	557
Südliche Weinstraße	a)	- 17 202	- 10 554	2 491 771	2 480 065	43 994	2 112 360	2 057 379	430 071
	b)	- 4 302	- 956	- 2 696	- 2 752	- 10 876	- 918	- 919	1
Südwestpfalz	a)	- 10 301	- 5 761	1 846 276	1 839 238	39 346	1 557 643	1 523 661	284 311
	b)	- 2 481	- 270	- 1 795	- 1 854	- 8 704	- 654	- 665	0
Trier-Saarburg	a)	- 15 868	- 8 714	2 480 887	2 469 791	37 092	2 096 591	2 051 222	398 692
	b)	- 7 254	- 1 703	- 5 887	- 6 011	- 7 599	- 2 019	- 2 020	12
Vulkaneifel	a)	- 7 837	- 4 043	1 132 213	1 127 142	37 753	957 150	939 777	171 371
	b)	- 2 885	- 479	- 1 862	- 1 892	- 13 325	- 470	- 470	0
Westerwaldkreis	a)	- 22 934	- 13 465	4 335 013	4 320 708	43 058	3 708 065	3 628 504	740 543
	b)	- 18 484	- 887	- 10 680	- 10 785	- 25 864	- 1 405	- 1 407	57

1 Einschließlich Nullfälle. – 2 Für Fälle ohne Einkommensveranlagung: Einbehaltene Lohnsteuer.

Unbeschränkt Lohn- und Einkommensteuerpflichtige, deren Gesamtbetrag der Einkünfte, zu versteuerndes Einkommen und festgesetzte Einkommen-/Jahreslohnsteuer 2018 nach Größenklassen des Gesamtbetrages der Einkünfte und Verwaltungsbezirken

Verwaltungsbezirke a) Steuerpflichtige b) Gesamtbetrag der Einkünfte (1 000 EUR) c) Zu versteuerndes Einkommen (1 000 EUR) d) Festzusetzende Einkommen-/Jahres-lohnsteuer ¹ (1 000 EUR)	Größenklassen des Gesamtbetrages der Einkünfte von ... bis unter ... EUR						
	Nullfälle	1 5 000	5 000 10 000	10 000 15 000	15 000 20 000	20 000 25 000	
Rheinland-Pfalz ²	a)	57 059	227 910	132 849	152 595	152 373	153 415
	b)	-	469 837	999 098	1 915 716	2 664 107	3 453 498
	c)	- 4 137	330 940	816 007	1 566 666	2 173 350	2 870 517
	d)	2 189	10 097	19 584	48 696	132 292	242 727
kreisfreie Städte zusammen	a)	16 930	72 509	40 698	42 674	42 329	40 377
	b)	-	149 880	304 091	536 111	738 861	908 698
	c)	- 1 024	107 226	251 821	443 925	609 640	762 948
	d)	848	2 915	6 431	14 962	37 710	65 902
Landkreise zusammen	a)	40 129	155 401	92 151	109 921	110 044	113 038
	b)	-	319 958	695 007	1 379 604	1 925 247	2 544 800
	c)	- 3 112	223 714	564 186	1 122 742	1 563 710	2 107 569
	d)	1 342	7 182	13 154	33 734	94 582	176 825
kreisfreie Städte							
Frankenthal (Pfalz)	a)	727	3 652	1 607	1 935	1 966	1 881
	b)	-	6 357	12 016	24 430	34 353	42 355
	c)	- 44	4 582	9 978	20 171	28 291	35 320
	d)	4	190	313	660	1 654	2 897
Kaiserslautern	a)	1 899	6 974	3 825	4 033	4 008	3 672
	b)	-	14 391	28 411	50 638	69 917	82 680
	c)	- 99	10 544	23 567	41 724	58 161	69 578
	d)	7	236	507	1 263	3 552	5 976
Koblenz	a)	1 474	6 166	4 307	4 615	4 515	4 492
	b)	-	12 947	32 427	57 932	78 912	101 160
	c)	- 90	9 292	26 823	47 964	65 062	85 648
	d)	8	246	585	1 386	3 920	7 518
Landau in der Pfalz	a)	708	3 222	1 650	1 785	1 724	1 600
	b)	-	6 988	12 254	22 513	30 141	35 986
	c)	- 32	5 087	9 977	18 288	24 497	30 110
	d)	3	101	206	536	1 529	2 656
Ludwigshafen am Rhein	a)	2 471	13 322	6 454	6 960	7 101	6 538
	b)	-	26 328	48 285	87 451	123 860	146 812
	c)	- 97	19 397	41 070	73 799	103 127	124 417
	d)	20	629	1 294	2 594	6 399	10 445
Mainz	a)	3 178	14 283	8 354	8 075	7 622	7 599
	b)	-	31 067	62 116	101 131	132 974	171 270
	c)	- 236	21 916	50 974	83 237	108 057	141 492
	d)	231	489	1 100	3 373	6 970	12 723
Neustadt an der Weinstraße	a)	1 372	4 263	2 178	2 268	2 296	2 093
	b)	-	8 628	16 188	28 579	39 963	47 107
	c)	- 33	6 102	13 322	23 606	32 851	38 748
	d)	7	128	258	786	1 898	3 239

¹ Für Fälle ohne Einkommensteuerveranlagung: Einbehaltene Lohnsteuer.

Unbeschränkt Lohn- und Einkommensteuerpflichtige, deren Gesamtbetrag der Einkünfte, zu versteuerndes Einkommen und festgesetzte Einkommen-/Jahreslohnsteuer 2018 nach Größenklassen des Gesamtbetrages der Einkünfte und Verwaltungsbezirken

Verwaltungsbezirke a) Steuerpflichtige b) Gesamtbetrag der Einkünfte (1 000 EUR) c) Zu versteuerndes Einkommen (1 000 EUR) d) Festzusetzende Einkommen-/Jahres-lohnsteuer ¹ (1 000 EUR)	Größenklassen des Gesamtbetrages der Einkünfte von ... bis unter ... EUR						
	25 000	30 000	35 000	40 000	50 000	60 000	
	30 000	35 000	40 000	50 000	60 000	70 000	
Rheinland-Pfalz ²	a)	154 149	148 053	136 243	204 458	140 100	98 709
	b)	4 236 779	4 806 002	5 101 559	9 133 092	7 662 330	6 388 718
	c)	3 537 084	4 035 704	4 288 514	7 614 236	6 393 353	5 350 697
	d)	373 536	511 126	620 797	1 234 471	1 153 138	1 037 305
kreisfreie Städte zusammen	a)	38 818	36 954	33 645	51 146	35 009	24 169
	b)	1 065 757	1 199 953	1 260 093	2 285 575	1 914 111	1 562 627
	c)	896 851	1 015 716	1 067 442	1 925 797	1 616 095	1 321 233
	d)	96 249	131 502	157 983	324 727	306 870	270 902
Landkreise zusammen	a)	115 331	111 099	102 598	153 312	105 091	74 540
	b)	3 171 022	3 606 049	3 841 466	6 847 517	5 748 219	4 826 091
	c)	2 640 232	3 019 988	3 221 072	5 688 439	4 777 258	4 029 463
	d)	277 287	379 624	462 813	909 743	846 268	766 403
kreisfreie Städte							
Frankenthal (Pfalz)	a)	1 778	1 532	1 377	2 149	1 600	1 211
	b)	48 843	49 808	51 614	96 065	87 692	78 253
	c)	40 859	42 128	43 802	80 868	74 115	66 367
	d)	3 967	5 232	6 142	12 969	13 637	13 076
Kaiserslautern	a)	3 468	3 431	3 087	4 630	3 063	1 920
	b)	95 216	111 534	115 659	206 802	167 314	124 318
	c)	80 067	94 502	97 924	174 414	140 968	104 667
	d)	8 617	12 192	14 268	28 968	26 116	20 914
Koblenz	a)	4 442	4 601	4 189	6 434	4 086	2 716
	b)	122 164	149 414	156 907	286 924	223 423	175 698
	c)	103 574	127 847	133 847	244 294	191 118	150 302
	d)	11 589	17 118	20 375	42 115	37 027	31 182
Landau in der Pfalz	a)	1 759	1 702	1 597	2 433	1 702	1 062
	b)	48 424	55 326	59 843	108 771	92 786	68 828
	c)	40 463	46 542	50 548	90 685	77 561	57 591
	d)	4 481	6 059	7 765	15 518	14 888	11 755
Ludwigshafen am Rhein	a)	6 084	5 486	4 947	7 138	5 379	4 254
	b)	167 108	177 911	185 331	319 249	294 571	274 447
	c)	141 847	151 675	158 139	270 328	250 747	234 821
	d)	14 494	18 506	22 289	43 786	46 590	47 358
Mainz	a)	7 305	7 506	7 073	11 454	8 076	5 560
	b)	200 301	243 882	264 976	512 555	441 750	359 452
	c)	167 626	205 939	223 848	432 022	373 057	303 414
	d)	18 672	27 905	34 504	76 261	74 481	65 919
Neustadt an der Weinstraße	a)	2 056	1 957	1 777	2 610	1 784	1 255
	b)	56 416	63 505	66 464	116 530	97 585	81 341
	c)	46 670	52 617	55 341	96 914	80 831	67 670
	d)	4 966	6 749	8 011	15 938	15 013	13 420

¹ Für Fälle ohne Einkommensteuerveranlagung: Einbehaltene Lohnsteuer.

Unbeschränkt Lohn- und Einkommensteuerpflichtige, deren Gesamtbetrag der Einkünfte, zu versteuerndes Einkommen und festgesetzte Einkommen-/Jahreslohnsteuer 2018 nach Größenklassen des Gesamtbetrages der Einkünfte und Verwaltungsbezirken

Verwaltungsbezirke a) Steuerpflichtige b) Gesamtbetrag der Einkünfte (1 000 EUR) c) Zu versteuerndes Einkommen (1 000 EUR) d) Festzusetzende Einkommen-/Jahres-lohnsteuer ¹ (1 000 EUR)	Größenklassen des Gesamtbetrages der Einkünfte von ... bis unter ... EUR		
	70 000 - 125 000	125 000 und mehr	insgesamt
Rheinland-Pfalz ²	a) 218 001	74 759	2 050 673
	b) 19 585 728	17 859 026	84 275 488
	c) 15 908 357	15 726 882	70 608 170
	d) 3 791 107	5 350 688	14 527 753
kreisfreie Städte zusammen	a) 52 242	20 134	547 634
	b) 4 706 473	5 047 124	21 679 353
	c) 3 867 675	4 465 812	18 351 156
	d) 956 537	1 574 658	3 948 195
Landkreise zusammen	a) 165 759	54 625	1 503 039
	b) 14 879 255	12 811 901	62 596 135
	c) 12 040 683	11 261 071	52 257 014
	d) 2 834 571	3 776 030	10 579 558
kreisfreie Städte			
Frankenthal (Pfalz)	a) 2 525	806	24 746
	b) 225 295	182 775	939 856
	c) 184 714	161 085	792 235
	d) 44 285	53 374	158 398
Kaiserslautern	a) 3 851	1 379	49 240
	b) 345 661	346 785	1 759 325
	c) 283 032	308 100	1 487 149
	d) 68 777	106 648	298 041
Koblenz	a) 5 573	1 963	59 573
	b) 495 733	510 244	2 403 885
	c) 410 392	453 564	2 049 636
	d) 101 061	157 224	431 354
Landau in der Pfalz	a) 2 502	1 010	24 456
	b) 226 531	229 873	998 265
	c) 184 475	199 853	835 643
	d) 44 989	70 808	181 295
Ludwigshafen am Rhein	a) 8 206	2 329	86 669
	b) 736 209	726 490	3 314 052
	c) 606 749	667 711	2 843 730
	d) 147 740	254 808	616 953
Mainz	a) 13 636	6 115	115 836
	b) 1 242 072	1 371 105	5 134 651
	c) 1 024 509	1 193 091	4 328 945
	d) 264 405	412 671	999 706
Neustadt an der Weinstraße	a) 3 053	1 484	30 446
	b) 276 007	384 761	1 283 074
	c) 224 473	336 011	1 075 123
	d) 54 057	122 348	246 819

¹ Für Fälle ohne Einkommensteuerveranlagung: Einbehaltene Lohnsteuer.

Verwaltungsbezirke a) Steuerpflichtige b) Gesamtbetrag der Einkünfte (1 000 EUR) c) Zu versteuerndes Einkommen (1 000 EUR) d) Festzusetzende Einkommen-/Jahres-lohnsteuer ¹ (1 000 EUR)	Größenklassen des Gesamtbetrages der Einkünfte von ... bis unter ... EUR					
	Nullfälle	1 5 000	5 000 10 000	10 000 15 000	15 000 20 000	20 000 25 000
		-	-	-	-	-
		5 000	10 000	15 000	20 000	25 000

kreisfreie Städte

Pirmasens	a)	1 006	2 753	1 580	1 687	1 841	1 745
	b)	-	5 520	11 852	21 268	32 300	39 210
	c)	- 43	4 138	9 788	17 588	27 008	33 487
	d)	289	100	465	516	1 631	2 878
Speyer	a)	554	2 704	1 537	1 928	2 010	1 895
	b)	-	5 482	11 591	24 317	35 040	42 636
	c)	- 11	3 995	9 599	19 918	28 708	35 474
	d)	3	108	224	634	1 831	2 964
Trier	a)	1 862	7 290	4 560	4 570	4 319	4 122
	b)	-	15 822	34 340	57 159	75 396	92 693
	c)	- 250	10 163	27 864	47 267	62 806	78 468
	d)	267	389	841	1 740	4 107	7 233
Worms	a)	1 054	5 382	3 297	3 393	3 431	3 422
	b)	-	11 186	24 512	42 669	59 897	77 191
	c)	- 60	8 166	20 455	35 372	49 426	65 199
	d)	5	220	475	1 094	2 968	5 369
Zweibrücken	a)	625	2 498	1 349	1 425	1 496	1 318
	b)	-	5 165	10 099	18 024	26 107	29 596
	c)	- 27	3 845	8 404	14 991	21 645	25 008
	d)	3	79	163	379	1 251	2 004

Landkreise

Ahrweiler	a)	1 933	6 478	4 196	5 094	5 238	5 337
	b)	-	13 621	31 835	63 984	91 543	120 237
	c)	- 99	9 672	25 622	51 564	73 561	99 262
	d)	10	282	577	1 705	4 190	8 263
Altenkirchen (Westerwald)	a)	2 112	6 223	3 857	4 714	4 484	4 736
	b)	-	11 784	29 502	58 784	78 303	106 632
	c)	- 106	8 567	24 020	48 479	64 187	89 229
	d)	8	278	475	1 476	3 883	7 621
Alzey-Worms	a)	1 242	6 335	4 035	4 505	4 649	4 796
	b)	-	13 788	30 353	56 668	81 316	108 134
	c)	- 101	9 949	24 926	46 209	66 135	89 749
	d)	9	222	509	1 290	3 786	7 202
Bad Dürkheim	a)	1 704	7 862	3 972	4 683	4 871	4 873
	b)	-	15 224	29 834	59 209	85 187	109 688
	c)	- 116	10 528	23 886	47 761	67 605	89 584
	d)	10	290	498	1 382	4 000	7 515
Bad Kreuznach	a)	2 127	8 261	4 799	5 938	6 082	6 011
	b)	-	16 012	36 146	74 794	106 464	135 244
	c)	- 138	11 392	29 387	60 998	86 754	112 288
	d)	274	429	605	1 761	5 420	9 311

1 Für Fälle ohne Einkommensteuerveranlagung: Einbehaltene Lohnsteuer.

Verwaltungsbezirke a) Steuerpflichtige b) Gesamtbetrag der Einkünfte (1 000 EUR) c) Zu versteuerndes Einkommen (1 000 EUR) d) Festzusetzende Einkommen-/Jahres-lohnsteuer ¹ (1 000 EUR)	Größenklassen des Gesamtbetrages der Einkünfte von ... bis unter ... EUR					
	25 000	30 000	35 000	40 000	50 000	60 000
	-	-	-	-	-	-
	30 000	35 000	40 000	50 000	60 000	70 000

kreisfreie Städte

Pirmasens	a)	1 563	1 301	1 137	1 649	960	632
	b)	42 900	42 231	42 548	73 343	52 499	40 970
	c)	36 323	35 830	36 011	61 329	43 653	34 290
	d)	3 754	4 501	5 110	9 759	7 587	6 363

Speyer	a)	1 859	1 758	1 678	2 658	1 745	1 215
	b)	51 048	57 080	62 830	118 813	95 389	78 398
	c)	42 566	47 917	52 846	99 599	80 331	65 842
	d)	4 524	6 264	7 784	16 808	15 167	13 458

Trier	a)	3 998	3 678	3 218	4 510	2 730	1 687
	b)	109 666	119 285	120 561	201 019	148 933	109 173
	c)	93 032	101 473	102 466	169 592	125 555	92 007
	d)	10 618	13 525	15 823	29 324	24 123	19 429

Worms	a)	3 193	2 857	2 550	3 859	2 739	1 915
	b)	87 668	92 830	95 376	172 647	149 607	123 721
	c)	73 573	78 040	80 517	144 622	125 637	103 930
	d)	7 465	9 579	11 278	23 264	22 757	20 395

Zweibrücken	a)	1 313	1 145	1 015	1 622	1 145	742
	b)	36 002	37 146	37 984	72 856	62 563	48 029
	c)	30 251	31 207	32 154	61 132	52 520	40 332
	d)	3 103	3 871	4 635	10 018	9 483	7 632

Landkreise

Ahrweiler	a)	5 114	5 042	4 624	6 902	4 525	3 175
	b)	140 484	163 580	173 090	308 116	247 548	205 790
	c)	116 192	136 247	144 920	255 751	206 512	172 265
	d)	12 246	17 121	20 899	40 651	36 333	32 928

Altenkirchen (Westerwald)	a)	5 244	5 148	4 737	7 036	4 371	3 007
	b)	144 574	167 146	177 225	313 785	238 668	194 634
	c)	121 768	141 146	149 749	263 002	198 520	162 672
	d)	12 700	17 197	20 631	40 423	33 318	29 864

Alzey-Worms	a)	4 881	4 448	4 126	6 390	4 774	3 438
	b)	134 264	144 220	154 550	285 943	261 492	222 661
	c)	111 285	120 193	129 083	236 631	216 398	184 637
	d)	11 273	14 833	18 367	37 777	38 675	35 394

Bad Dürkheim	a)	4 772	4 410	4 227	6 325	4 624	3 730
	b)	131 142	143 139	158 366	282 964	253 359	241 484
	c)	107 381	118 497	131 557	233 298	209 324	201 415
	d)	10 904	14 852	18 831	38 174	38 548	39 872

Bad Kreuznach	a)	6 108	5 757	5 388	8 088	5 223	3 649
	b)	167 958	186 856	201 693	361 370	285 593	236 303
	c)	139 741	155 725	169 419	299 945	237 363	197 024
	d)	14 382	19 331	23 834	47 399	41 460	37 184

¹ Für Fälle ohne Einkommensteuerveranlagung: Einbehaltene Lohnsteuer.

Verwaltungsbezirke a) Steuerpflichtige b) Gesamtbetrag der Einkünfte (1 000 EUR) c) Zu versteuerndes Einkommen (1 000 EUR) d) Festzusetzende Einkommen-/Jahreslohnsteuer ¹ (1 000 EUR)	Größenklassen des Gesamtbetrages der Einkünfte von ... bis unter ... EUR		
	70 000 - 125 000	125 000 und mehr	insgesamt

kreisfreie Städte

Pirmasens	a)	1 118	388	19 360
	b)	99 399	96 391	600 431
	c)	81 391	86 108	506 901
	d)	18 996	29 138	91 086
Speyer	a)	2 848	1 383	25 772
	b)	258 370	336 622	1 177 616
	c)	211 545	296 716	995 045
	d)	52 662	102 065	224 496
Trier	a)	3 576	1 477	51 597
	b)	319 840	452 660	1 856 547
	c)	264 540	404 503	1 579 485
	d)	65 676	142 474	335 569
Worms	a)	3 878	1 354	42 324
	b)	349 589	314 360	1 601 252
	c)	284 630	276 759	1 346 266
	d)	68 828	95 455	269 151
Zweibrücken	a)	1 476	446	17 615
	b)	131 768	95 060	610 399
	c)	107 225	82 310	510 998
	d)	25 060	27 646	95 328
Landkreise				
Ahrweiler	a)	7 198	2 268	67 124
	b)	645 285	520 526	2 725 641
	c)	524 602	456 499	2 272 570
	d)	123 596	149 905	448 709
Altenkirchen (Westerwald)	a)	5 610	1 653	62 932
	b)	497 949	389 038	2 408 027
	c)	403 022	344 303	2 018 558
	d)	91 068	113 057	371 998
Alzey-Worms	a)	8 431	2 772	64 822
	b)	761 597	580 467	2 835 454
	c)	614 224	501 857	2 351 176
	d)	145 518	162 722	477 576
Bad Dürkheim	a)	9 409	4 150	69 612
	b)	855 067	898 698	3 263 361
	c)	694 649	782 359	2 717 728
	d)	168 382	262 945	606 203
Bad Kreuznach	a)	7 913	2 558	77 902
	b)	709 824	665 350	3 183 608
	c)	573 235	591 182	2 664 314
	d)	135 848	210 125	547 364

¹ Für Fälle ohne Einkommensteuerveranlagung: Einbehaltene Lohnsteuer.

Verwaltungsbezirke a) Steuerpflichtige b) Gesamtbetrag der Einkünfte (1 000 EUR) c) Zu versteuerndes Einkommen (1 000 EUR) d) Festzusetzende Einkommen-/Jahres-lohnsteuer ¹ (1 000 EUR)	Größenklassen des Gesamtbetrages der Einkünfte von ... bis unter ... EUR					
	Nullfälle	1 5 000	5 000 10 000	10 000 15 000	15 000 20 000	20 000 25 000
		-	-	-	-	-
		5 000	10 000	15 000	20 000	25 000

Landkreise

Bernkastel-Wittlich	a)	1 301	5 451	3 586	4 341	4 336	4 721
	b)	-	11 481	27 220	54 397	76 033	106 191
	c)	- 165	7 912	22 005	44 309	62 835	89 007
	d)	22	265	550	1 357	3 921	7 675
Birkenfeld	a)	1 281	3 590	2 392	3 058	3 058	3 306
	b)	-	7 258	18 132	38 352	53 572	74 489
	c)	- 79	5 198	14 895	31 558	44 281	62 530
	d)	5	170	312	841	2 712	5 267
Cochem-Zell	a)	805	2 961	1 965	2 507	2 347	2 322
	b)	-	6 249	14 943	31 493	41 177	52 216
	c)	- 56	4 524	12 279	25 787	33 630	43 137
	d)	14	170	259	748	1 989	3 590
Donnersbergkreis	a)	993	4 195	2 253	2 764	2 666	2 740
	b)	-	8 154	16 976	34 710	46 621	61 673
	c)	- 36	5 823	13 834	28 349	37 781	50 853
	d)	10	139	438	759	2 217	4 180
Eifelkreis Bitburg-Prüm	a)	1 088	5 228	3 698	3 836	3 486	3 532
	b)	-	11 673	27 643	47 714	60 965	79 235
	c)	- 192	6 371	21 195	38 276	49 618	65 822
	d)	74	358	796	1 349	3 332	5 900
Germersheim	a)	1 442	7 215	3 974	4 482	4 445	4 635
	b)	-	16 598	29 578	56 254	77 559	104 486
	c)	- 122	12 239	24 418	46 015	62 881	86 872
	d)	8	297	559	1 367	3 749	7 046
Kaiserslautern	a)	1 458	5 332	3 185	3 791	3 847	3 944
	b)	-	10 784	23 961	47 501	67 257	88 706
	c)	- 130	7 693	19 601	38 349	54 610	73 603
	d)	23	148	349	1 078	3 359	5 969
Kusel	a)	927	3 670	1 986	2 582	2 628	2 686
	b)	-	7 293	14 904	32 407	45 833	60 305
	c)	- 96	5 212	12 069	26 159	37 068	49 563
	d)	.	.	204	676	2 085	3 954
Mainz-Bingen	a)	2 320	9 775	6 006	6 983	7 150	7 229
	b)	-	20 747	44 995	87 638	125 195	162 653
	c)	- 163	14 639	36 907	70 849	100 967	133 509
	d)	374		804	2 067	6 064	11 396
Mayen-Koblenz	a)	2 764	9 642	6 297	7 754	7 707	8 210
	b)	-	19 521	47 669	97 576	134 799	185 007
	c)	- 136	13 920	39 264	80 219	110 418	154 527
	d)	.	.	854	2 421	6 698	12 939

1 Für Fälle ohne Einkommensteuerveranlagung: Einbehaltene Lohnsteuer.

Verwaltungsbezirke a) Steuerpflichtige b) Gesamtbetrag der Einkünfte (1 000 EUR) c) Zu versteuerndes Einkommen (1 000 EUR) d) Festzusetzende Einkommen-/Jahres-lohnsteuer ¹ (1 000 EUR)	Größenklassen des Gesamtbetrages der Einkünfte von ... bis unter ... EUR					
	25 000	30 000	35 000	40 000	50 000	60 000
	-	-	-	-	-	-
	30 000	35 000	40 000	50 000	60 000	70 000

Landkreise

Bernkastel-Wittlich	a)	4 802	4 746	4 031	5 647	3 628	2 421
	b)	132 004	153 968	150 857	251 561	198 411	156 850
	c)	110 521	129 038	126 452	208 723	164 084	130 679
	d)	11 852	16 503	18 119	32 941	28 053	24 070
Birkenfeld	a)	3 480	3 134	2 962	4 043	2 584	1 715
	b)	95 579	101 750	110 814	180 337	141 236	110 907
	c)	80 767	85 706	93 253	150 305	117 303	92 272
	d)	8 509	10 528	12 987	23 301	19 491	16 608
Cochem-Zell	a)	2 599	2 531	2 189	3 154	1 934	1 448
	b)	71 621	82 027	81 881	140 664	105 758	93 765
	c)	59 942	68 993	68 562	116 827	87 806	78 129
	d)	6 426	8 785	9 632	18 091	15 030	14 182
Donnersbergkreis	a)	2 636	2 501	2 433	4 058	2 727	1 962
	b)	72 355	81 174	91 190	181 694	149 303	127 038
	c)	59 910	68 013	76 085	151 063	123 817	105 885
	d)	6 119	8 390	10 919	24 223	22 134	19 975
Eifelkreis Bitburg-Prüm	a)	3 348	3 167	2 910	4 030	2 617	1 641
	b)	91 992	102 992	109 010	179 213	143 151	106 385
	c)	76 818	86 175	91 383	148 741	118 241	88 268
	d)	8 450	11 213	13 562	24 545	21 188	16 826
Germersheim	a)	4 698	4 521	4 373	6 402	5 111	3 690
	b)	128 947	146 716	163 774	286 860	279 843	238 486
	c)	107 595	123 428	137 291	238 960	233 088	199 254
	d)	11 110	15 584	19 467	38 550	42 350	38 866
Kaiserslautern	a)	3 782	3 714	3 500	5 535	3 881	2 663
	b)	104 004	120 725	131 275	247 796	212 068	172 525
	c)	86 568	101 379	109 932	205 853	175 876	143 485
	d)	8 835	12 784	15 913	33 332	30 964	27 020
Kusel	a)	2 508	2 499	2 427	3 738	2 587	1 674
	b)	68 898	81 354	90 906	166 944	141 304	108 455
	c)	57 071	67 797	75 708	137 940	116 827	90 330
	d)	5 819	8 503	11 113	22 082	20 496	16 569
Mainz-Bingen	a)	7 589	7 195	6 885	10 715	7 933	5 814
	b)	208 691	233 533	257 707	479 185	433 945	376 792
	c)	171 922	193 922	214 838	395 525	359 628	314 939
	d)	18 154	24 689	31 923	65 702	67 031	63 215
Mayen-Koblenz	a)	8 397	8 447	7 884	11 522	7 773	5 334
	b)	231 106	274 045	295 273	514 340	425 353	345 394
	c)	194 566	231 838	250 184	430 984	356 474	289 985
	d)	20 840	29 537	36 589	69 271	62 908	55 109

¹ Für Fälle ohne Einkommensteuerveranlagung: Einbehaltene Lohnsteuer.

Verwaltungsbezirke a) Steuerpflichtige b) Gesamtbetrag der Einkünfte (1 000 EUR) c) Zu versteuerndes Einkommen (1 000 EUR) d) Festzusetzende Einkommen-/Jahreslohnsteuer ¹ (1 000 EUR)	Größenklassen des Gesamtbetrages der Einkünfte von ... bis unter ... EUR		
	70 000 - 125 000	125 000 und mehr	insgesamt

Landkreise

Bernkastel-Wittlich	a)	4 604	1 443	55 058
	b)	406 969	375 675	2 101 617
	c)	329 019	330 301	1 754 721
	d)	74 396	107 635	327 358
Birkenfeld	a)	2 751	857	38 211
	b)	240 562	222 143	1 395 132
	c)	195 838	196 319	1 170 146
	d)	43 898	63 464	208 092
Cochem-Zell	a)	2 848	781	30 391
	b)	251 513	221 387	1 194 695
	c)	202 961	198 242	1 000 762
	d)	45 833	67 462	192 211
Donnersbergkreis	a)	4 127	1 098	37 153
	b)	370 971	227 256	1 469 115
	c)	299 164	198 433	1 218 975
	d)	69 520	64 764	233 786
Eifelkreis Bitburg-Prüm	a)	3 203	1 068	42 852
	b)	284 791	247 734	1 492 498
	c)	229 580	215 875	1 236 170
	d)	53 313	71 487	232 391
Germersheim	a)	8 694	2 400	66 082
	b)	785 439	522 151	2 836 691
	c)	633 707	456 560	2 362 186
	d)	149 930	146 206	475 091
Kaiserslautern	a)	5 579	1 592	51 803
	b)	497 203	345 571	2 069 376
	c)	402 194	303 269	1 722 281
	d)	93 196	96 128	329 097
Kusel	a)	3 245	687	33 844
	b)	285 585	150 797	1 254 985
	c)	229 539	133 460	1 038 649
	d)	51 766	41 740	185 128
Mainz-Bingen	a)	16 361	6 968	108 923
	b)	1 499 009	1 590 686	5 520 777
	c)	1 211 943	1 394 657	4 614 082
	d)	298 100	469 345	1 059 172
Mayen-Koblenz	a)	11 605	3 462	106 798
	b)	1 033 966	836 204	4 440 251
	c)	840 086	740 443	3 732 773
	d)	196 567	244 522	738 992

¹ Für Fälle ohne Einkommensteuerveranlagung: Einbehaltene Lohnsteuer.

Verwaltungsbezirke a) Steuerpflichtige b) Gesamtbetrag der Einkünfte (1 000 EUR) c) Zu versteuerndes Einkommen (1 000 EUR) d) Festzusetzende Einkommen-/Jahres-lohnsteuer ¹ (1 000 EUR)	Größenklassen des Gesamtbetrages der Einkünfte von ... bis unter ... EUR					
	Nullfälle	1 5 000	5 000 10 000	10 000 15 000	15 000 20 000	20 000 25 000
		-	-	-	-	-
		5 000	10 000	15 000	20 000	25 000

Landkreise

Neuwied	a)	2 538	9 196	5 553	6 979	6 659	6 834
	b)	-	18 574	42 029	87 594	116 510	153 735
	c)	- 119	13 232	34 854	71 844	95 517	127 590
	d)	31	366	785	2 030	5 625	10 586
Rhein-Hunsrück-Kreis	a)	1 534	4 714	3 158	4 055	3 909	4 078
	b)	-	9 732	23 983	51 044	68 340	91 753
	c)	- 65	6 946	19 610	41 850	55 889	75 905
	d)	9	183	386	1 373	3 476	6 222
Rhein-Lahn-Kreis	a)	1 525	5 972	3 731	4 605	4 760	4 862
	b)	-	11 884	28 386	57 661	83 254	109 417
	c)	- 70	8 297	23 114	47 315	67 485	90 315
	d)	7	173	444	1 236	3 941	7 520
Rhein-Pfalz-Kreis	a)	1 987	13 538	4 969	5 191	5 598	5 376
	b)	-	28 708	36 515	65 310	97 948	121 216
	c)	- 156	21 912	30 543	53 362	78 159	98 965
	d)	11	878	897	1 602	4 635	8 158
Südliche Weinstraße	a)	1 324	5 680	3 155	3 966	4 036	3 985
	b)	-	12 173	23 712	49 966	70 638	89 799
	c)	- 109	8 512	18 907	40 296	56 594	73 516
	d)	43	258	376	1 224	3 303	6 641
Südwestpfalz	a)	1 710	4 459	2 675	3 459	3 591	3 654
	b)	-	8 618	20 360	43 518	62 950	82 213
	c)	- 117	5 951	16 271	34 732	51 082	67 813
	d)	8	118	367	1 124	2 999	5 499
Trier-Saarburg	a)	2 089	8 022	4 784	5 332	5 200	5 183
	b)	-	16 245	36 007	66 627	90 898	116 775
	c)	- 457	8 679	27 273	53 408	73 388	96 290
	d)	271	570	1 092	1 980	4 928	8 673
Vulkaneifel	a)	867	2 884	1 836	2 255	2 258	2 443
	b)	-	6 129	13 961	28 153	39 576	54 992
	c)	- 59	4 339	11 290	22 986	32 213	45 703
	d)	23	111	241	622	2 268	3 776
Westerwaldkreis	a)	3 058	8 718	6 089	7 047	7 039	7 545
	b)	-	17 707	46 360	88 250	123 309	170 003
	c)	- 230	12 206	38 017	72 065	101 053	141 938
	d)	83	327	776	2 267	6 003	11 923

1 Für Fälle ohne Einkommensteuerveranlagung: Einbehaltene Lohnsteuer.

Verwaltungsbezirke a) Steuerpflichtige b) Gesamtbetrag der Einkünfte (1 000 EUR) c) Zu versteuerndes Einkommen (1 000 EUR) d) Festzusetzende Einkommen-/Jahres-lohnsteuer ¹ (1 000 EUR)	Größenklassen des Gesamtbetrages der Einkünfte von ... bis unter ... EUR					
	25 000	30 000	35 000	40 000	50 000	60 000
	-	-	-	-	-	-
	30 000	35 000	40 000	50 000	60 000	70 000

Landkreise

Neuwied	a)	7 173	6 886	6 164	9 393	6 188	4 312
	b)	197 082	223 565	231 013	418 938	338 138	279 184
	c)	165 008	187 759	194 419	348 429	281 036	233 575
	d)	17 665	23 136	28 384	54 833	48 971	43 699
Rhein-Hunsrück-Kreis	a)	4 167	4 126	3 715	5 461	3 749	2 612
	b)	114 655	133 938	138 929	243 985	204 915	169 064
	c)	95 107	111 401	115 922	201 661	170 009	140 972
	d)	10 118	13 838	16 332	31 505	29 418	26 436
Rhein-Lahn-Kreis	a)	4 986	4 709	4 306	6 413	4 265	2 881
	b)	137 186	152 787	161 227	286 091	233 271	186 446
	c)	113 655	127 943	135 429	237 438	194 495	156 124
	d)	11 739	16 051	19 284	37 397	34 097	29 088
Rhein-Pfalz-Kreis	a)	5 344	4 961	4 739	7 297	5 808	4 643
	b)	146 721	160 998	177 622	326 601	318 226	300 316
	c)	120 852	134 318	148 621	272 063	266 248	252 012
	d)	12 257	16 524	21 540	45 207	49 582	50 349
Südliche Weinstraße	a)	4 158	3 979	3 600	5 666	4 071	3 072
	b)	114 259	128 949	134 738	253 784	222 703	198 794
	c)	94 457	107 214	112 236	210 562	184 491	165 521
	d)	9 801	13 329	16 199	34 124	33 213	32 010
Südwestpfalz	a)	3 520	3 337	3 126	4 927	3 605	2 508
	b)	96 565	108 264	117 051	219 966	197 042	162 279
	c)	79 701	90 339	97 621	181 491	163 211	135 198
	d)	8 130	11 971	13 882	28 473	28 503	24 740
Trier-Saarburg	a)	5 290	5 015	4 490	6 430	4 121	2 881
	b)	145 411	162 778	168 109	286 722	225 341	186 757
	c)	120 834	136 359	141 062	237 406	186 833	155 511
	d)	13 528	17 673	20 913	38 972	33 914	29 567
Vulkaneifel	a)	2 511	2 458	2 323	3 324	2 021	1 401
	b)	69 010	79 890	86 899	148 436	110 559	90 622
	c)	57 755	66 954	73 122	123 824	92 104	75 679
	d)	6 240	8 627	10 445	19 311	15 621	13 691
Westerwaldkreis	a)	8 224	8 368	7 439	10 816	6 971	4 869
	b)	226 514	271 653	278 267	482 223	380 991	315 158
	c)	190 813	229 600	234 224	402 018	317 573	263 633
	d)	20 189	28 625	33 051	63 462	54 971	49 139

1 Für Fälle ohne Einkommensteuerveranlagung: Einbehaltene Lohnsteuer.

Verwaltungsbezirke a) Steuerpflichtige b) Gesamtbetrag der Einkünfte (1 000 EUR) c) Zu versteuerndes Einkommen (1 000 EUR) d) Festzusetzende Einkommen-/Jahres-lohnsteuer ¹ (1 000 EUR)	Größenklassen des Gesamtbetrages der Einkünfte von ... bis unter ... EUR		
	70 000 -125 000	125 000 und mehr	insgesamt

Landkreise

Neuwied	a)	9 275	2 968	90 118
	b)	829 690	819 069	3 755 119
	c)	674 211	736 570	3 163 925
	d)	157 070	279 214	672 393
Rhein-Hunsrück-Kreis	a)	5 309	1 589	52 176
	b)	473 177	412 476	2 135 991
	c)	382 011	364 593	1 781 813
	d)	88 744	116 361	344 400
Rhein-Lahn-Kreis	a)	6 201	1 835	61 051
	b)	552 589	415 834	2 416 033
	c)	447 191	365 370	2 014 101
	d)	102 937	123 340	387 253
Rhein-Pfalz-Kreis	a)	12 250	4 580	86 281
	b)	1 115 725	964 912	3 860 820
	c)	904 457	840 184	3 221 539
	d)	221 449	284 268	717 357
Südliche Weinstraße	a)	7 269	2 412	56 373
	b)	655 732	524 819	2 480 065
	c)	528 847	456 333	2 057 379
	d)	126 253	153 297	430 071
Südwestpfalz	a)	4 890	1 284	46 745
	b)	435 904	284 510	1 839 238
	c)	350 827	249 541	1 523 661
	d)	79 663	78 835	284 311
Trier-Saarburg	a)	5 920	1 828	66 585
	b)	526 114	442 007	2 469 791
	c)	425 930	388 707	2 051 222
	d)	99 424	127 187	398 692
Vulkaneifel	a)	2 559	716	29 856
	b)	226 027	172 888	1 127 142
	c)	183 063	150 803	939 777
	d)	41 574	48 821	171 371
Westerwaldkreis	a)	10 508	3 656	100 347
	b)	938 569	981 704	4 320 708
	c)	760 381	865 212	3 628 504
	d)	176 527	293 201	740 543

¹ Für Fälle ohne Einkommensteuerveranlagung: Einbehaltene Lohnsteuer.

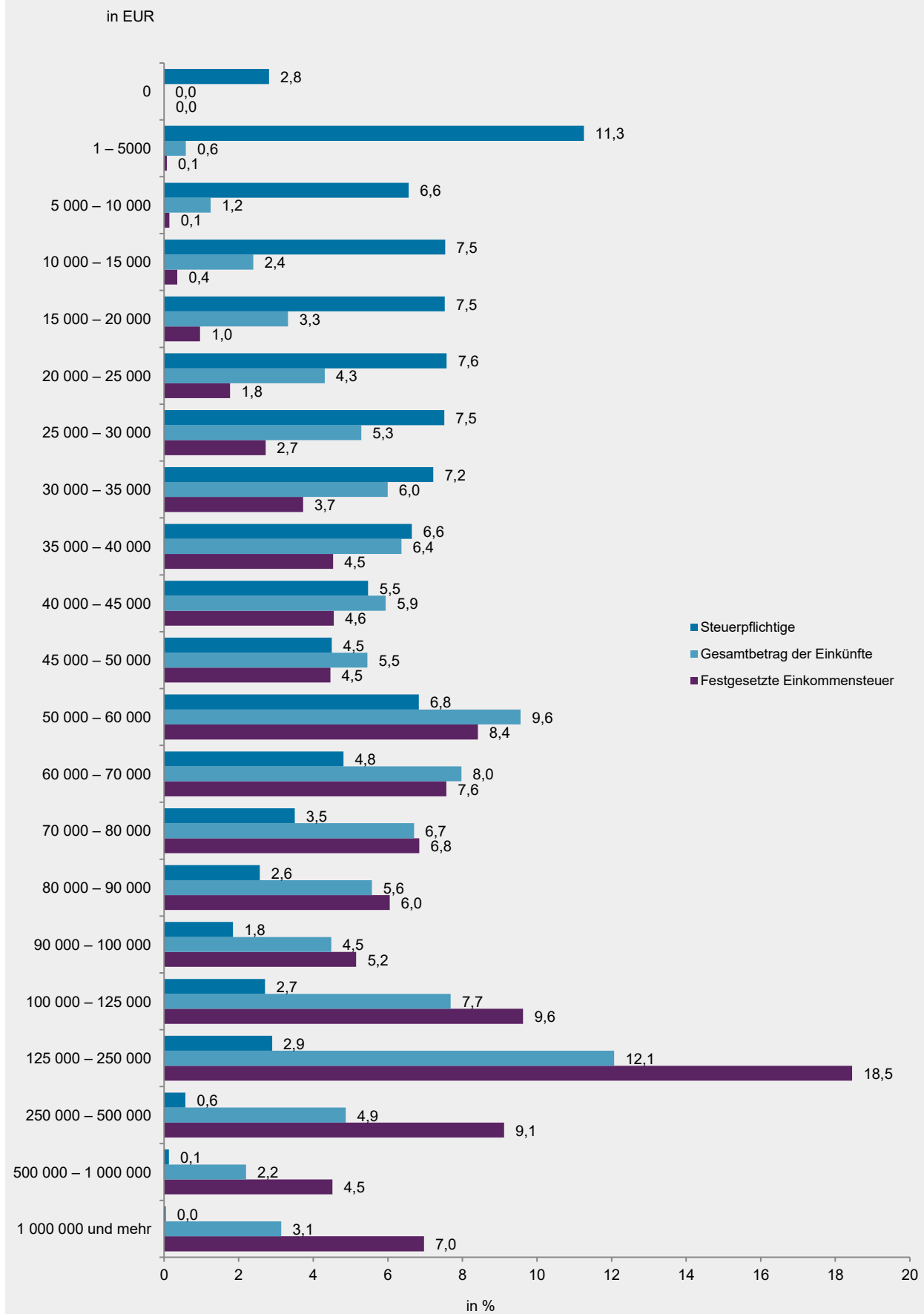
Verwaltungsbezirke	Lohn- und Einkommensteuerpflichtige mit positiven Einkünften aus						
	Land- und Forstwirtschaft	Gewerbebetrieb	selbständiger Arbeit	nichtselbständiger Arbeit	Kapitalvermögen	Vermietung und Verpachtung	Sonstigen Einkünften
	Anzahl						
kreisfreie Städte:	2 014	41 189	24 569	481 517	15 597	54 131	88 766
Frankenthal (Pfalz)	83	1 801	715	22 116	899	2 226	4 168
Kaiserslautern	52	3 861	1 965	42 801	1 026	4 928	7 829
Koblenz	124	4 627	2 771	52 605	1 359	6 454	10 498
Landau in der Pfalz	313	2 439	1 328	21 364	679	2 966	3 919
Ludwigshafen am Rhein	105	5 064	2 026	78 540	2 696	6 276	12 547
Mainz	356	7 982	7 783	102 553	2 990	11 891	18 075
Neustadt an der Weinstraße	431	2 807	1 492	25 983	1 247	3 666	5 756
Pirmasens	36	1 701	497	16 324	571	1 713	3 326
Speyer	43	2 150	1 257	22 585	978	2 927	4 772
Trier	127	3 916	2 850	43 549	1 462	5 624	8 146
Worms	286	3 407	1 326	37 620	1 207	3 969	6 668
Zweibrücken	58	1 434	559	15 477	483	1 491	3 062
Landkreise:	27 617	176 589	50 724	1 307 987	42 568	180 335	278 170
Ahrweiler	1 228	7 597	2 600	57 397	2 122	8 728	13 684
Altenkirchen (Westerwald)	776	6 514	1 687	55 012	1 296	5 997	10 252
Alzey-Worms	2 162	7 758	2 114	57 063	1 655	8 104	11 599
Bad Dürkheim	1 509	8 215	2 954	60 229	3 219	9 401	14 650
Bad Kreuznach	1 253	8 895	2 642	67 584	2 403	8 298	14 916
Bernkastel-Wittlich	2 035	7 297	1 635	47 672	1 323	6 727	9 646
Birkenfeld	462	4 664	1 037	33 017	1 076	3 593	6 959
Cochem-Zell	1 115	4 469	875	26 265	750	3 721	5 582
Donnersbergkreis	770	4 494	1 048	32 688	951	4 163	6 641
Eifelkreis Bittburg-Prüm	2 625	6 241	1 105	35 325	1 132	5 781	7 823
Germersheim	569	7 405	2 015	59 307	1 893	7 461	11 063
Kaiserslautern	383	6 224	1 590	45 109	1 217	7 734	9 840
Kusel	487	4 064	842	29 689	893	3 662	6 356
Mainz-Bingen	2 105	11 522	5 145	96 007	3 140	14 798	21 627
Mayen-Koblenz	1 018	11 070	3 658	93 479	2 715	12 902	19 405
Neuwied	503	9 982	3 098	77 910	2 133	9 835	15 958
Rhein-Hunsrück-Kreis	1 197	7 139	1 651	45 710	1 484	6 236	9 703
Rhein-Lahn-Kreis	663	6 679	2 202	53 342	1 406	6 835	11 876
Rhein-Pfalz-Kreis	543	8 680	2 836	77 025	3 639	10 501	16 132
Südliche Weinstraße	2 211	8 100	2 180	48 653	1 876	8 402	10 904
Südwestpfalz	527	6 127	1 401	40 216	1 338	4 819	8 965
Trier-Saarburg	1 883	7 667	2 454	55 376	2 064	8 761	12 449
Vulkaneifel	965	4 230	871	26 024	669	3 333	5 285
Westerwaldkreis	628	11 556	3 084	87 888	2 174	10 543	16 855
Rheinland-Pfalz	29 631	217 778	75 293	1 789 504	58 165	234 466	366 936

Verwaltungsbezirke	Positive Einkünfte aus						
	Land- und Forstwirtschaft	Gewerbebetrieb	selbständiger Arbeit	nichtselbständiger Arbeit	Kapitalvermögen	Vermietung und Verpachtung	Sonstigen Einkünften
positive Einkünfte (1 000 EUR)							
kreisfreie Städte:	62 781	1 778 850	1 309 112	16 987 580	87 400	601 642	1 060 003
Frankenthal (Pfalz)	4 110	70 896	41 821	748 280	4 900	23 225	55 173
Kaiserslautern	591	127 103	104 704	1 392 409	5 093	57 787	91 489
Koblenz	2 271	186 318	166 727	1 873 092	5 994	81 490	108 491
Landau in der Pfalz	9 019	74 637	75 896	772 937	3 899	30 675	42 867
Ludwigshafen am Rhein	4 186	404 872	86 257	2 603 740	15 925	56 926	166 615
Mainz	9 318	307 323	357 713	4 117 885	18 102	144 955	227 940
Neustadt an der Weinstraße	12 738	120 002	83 539	967 840	7 227	36 257	70 378
Pirmasens	513	56 046	29 610	466 853	3 090	13 829	37 158
Speyer	878	99 870	70 970	919 274	4 775	35 134	58 938
Trier	3 535	184 726	177 775	1 344 303	10 031	69 339	86 526
Worms	14 119	112 216	86 438	1 276 510	6 110	40 663	79 992
Zweibrücken	1 503	34 841	27 662	504 457	2 254	11 362	34 436
Landkreise:	704 188	6 045 307	2 567 536	48 901 472	212 105	1 583 287	3 229 469
Ahrweiler	15 814	273 413	119 204	2 092 978	12 499	89 892	154 805
Altenkirchen (Westerwald)	7 115	230 411	83 614	1 938 983	7 842	46 713	115 582
Alzey-Worms	85 096	211 698	100 916	2 248 679	8 362	69 020	142 531
Bad Dürkheim	62 168	261 011	155 667	2 528 652	18 284	86 272	191 102
Bad Kreuznach	40 617	337 328	146 067	2 435 065	11 208	74 003	173 820
Bernkastel-Wittlich	47 559	250 702	96 500	1 567 205	7 350	53 111	103 204
Birkenfeld	5 515	164 855	56 938	1 077 252	7 278	24 936	73 091
Cochem-Zell	22 311	169 226	49 075	876 170	3 873	28 110	58 512
Donnersbergkreis	13 736	101 995	46 309	1 208 849	4 350	31 219	77 241
Eifelkreis Bitburg-Prüm	47 431	173 988	59 607	1 097 902	3 937	50 520	78 663
Germersheim	20 114	222 787	88 876	2 326 735	7 733	62 049	134 551
Kaiserslautern	6 050	157 310	77 782	1 662 110	4 888	74 413	108 520
Kusel	7 787	82 044	43 279	1 033 338	2 969	26 552	70 386
Mainz-Bingen	78 501	500 680	246 276	4 316 145	15 038	141 968	278 717
Mayen-Koblenz	17 445	426 387	187 301	3 492 103	11 831	126 620	220 440
Neuwied	8 465	469 110	166 227	2 853 243	11 221	98 413	185 827
Rhein-Hunsrück-Kreis	15 603	262 701	78 384	1 638 699	5 614	50 668	105 553
Rhein-Lahn-Kreis	10 054	200 286	111 308	1 920 159	5 594	59 310	134 124
Rhein-Pfalz-Kreis	36 729	259 728	146 178	3 120 812	21 219	95 212	217 945
Südliche Weinstraße	79 093	205 639	114 046	1 909 848	9 138	65 819	125 389
Südwestpfalz	8 819	162 672	66 328	1 477 227	5 747	34 053	101 730
Trier-Saarburg	43 677	248 242	118 865	1 871 408	11 429	73 460	129 673
Vulkaneifel	14 052	120 408	42 349	874 688	2 929	24 375	61 251
Westerwaldkreis	10 437	552 686	166 440	3 333 222	11 772	96 579	186 812
Rheinland-Pfalz	766 969	7 824 156	3 876 650	65 889 053	299 505	2 184 928	4 289 470

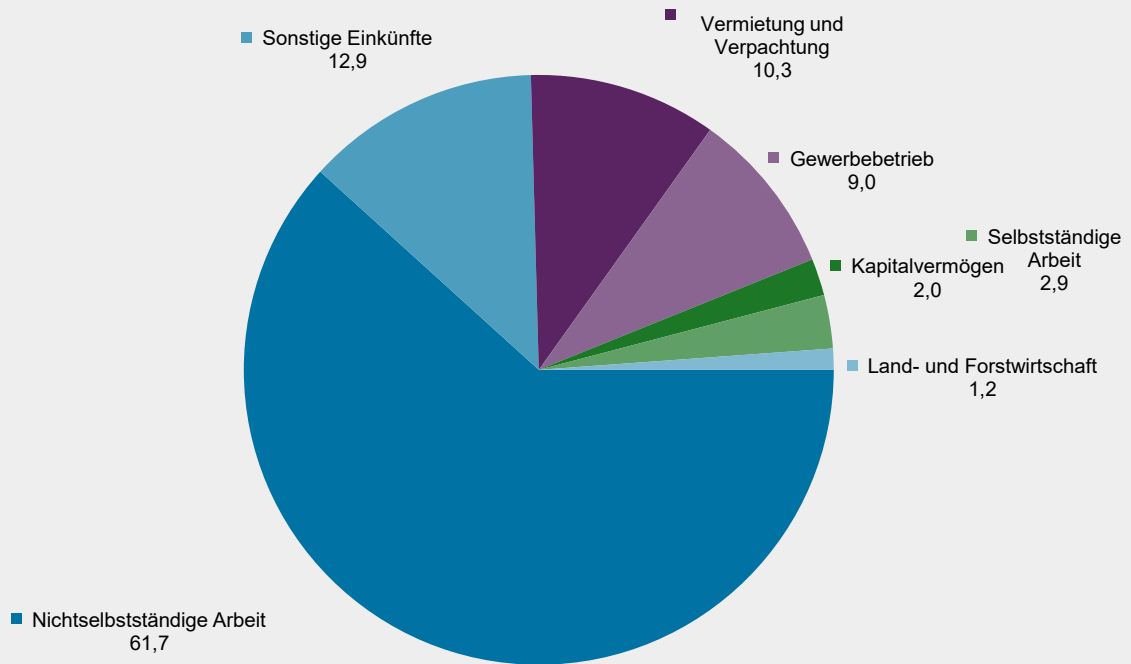
Verwaltungsbezirke	Arbeitnehmer insgesamt	Größenklassen des Gesamtbetrages der Einkünfte von ... bis unter ... EUR						
		0	5 000	10 000	20 000	35 000	50 000	125 000 und mehr
		-	-	-	-	-	-	-
		5 000	10 000	20 000	35 000	50 000	125 000	
Arbeitnehmer (Anzahl)								
Kreisfreie Städte:	501 122	84 595	36 066	69 796	106 576	80 914	105 884	17 291
Frankenthal (Pfalz)	23 065	4 219	1 448	3 343	4 840	3 399	5 115	701
Kaiserslautern	44 932	8 442	3 398	6 452	9 704	7 374	8 400	1 162
Koblenz	54 317	7 226	3 799	7 374	12 390	10 149	11 768	1 611
Landau in der Pfalz	22 138	3 725	1 446	2 737	4 593	3 833	4 949	855
Ludwigshafen am Rhein	81 702	15 291	5 968	12 402	17 040	11 621	17 279	2 101
Mainz	106 235	16 501	7 483	12 815	20 424	17 721	25 925	5 366
Neustadt an der Weinstraße	27 496	5 396	1 891	3 631	5 474	4 104	5 708	1 292
Pirmasens	17 450	3 605	1 358	2 778	4 207	2 640	2 557	305
Speyer	23 284	3 101	1 335	3 027	4 982	4 128	5 509	1 202
Trier	45 466	7 946	3 800	7 216	10 712	7 287	7 348	1 157
Worms	38 874	6 135	2 973	5 655	8 747	6 114	8 101	1 149
Zweibrücken	16 163	3 008	1 167	2 366	3 463	2 544	3 225	390
Landkreise:	1 355 674	182 193	77 630	170 967	307 598	243 736	326 849	46 701
Ahrweiler	59 656	7 932	3 501	7 715	13 741	10 873	13 997	1 897
Altenkirchen (Westerwald)	57 442	7 929	3 274	7 218	13 966	11 364	12 304	1 387
Alzey-Worms	58 583	7 163	3 492	7 226	12 766	9 933	15 611	2 392
Bad Dürkheim	62 627	9 033	3 313	7 429	12 511	9 900	16 752	3 689
Bad Kreuznach	70 134	9 816	4 063	9 251	16 175	12 842	15 859	2 128
Bernkastel-Wittlich	49 062	6 183	3 009	6 816	12 997	9 160	9 836	1 061
Birkenfeld	34 421	4 576	2 029	4 740	9 105	6 686	6 625	660
Cochem-Zell	27 194	3 555	1 678	3 802	6 713	5 041	5 785	620
Donnersbergkreis	33 946	4 907	1 874	4 304	7 158	6 256	8 468	979
Eifelkreis Bitburg-Prüm	36 462	4 980	2 842	5 598	8 998	6 527	6 728	789
Germersheim	61 017	8 240	3 520	7 216	12 693	10 386	16 827	2 135
Kaiserslautern	46 858	6 333	2 697	5 844	10 370	8 643	11 585	1 386
Kusel	30 798	4 335	1 646	4 042	7 028	5 940	7 227	580
Mainz-Bingen	98 767	11 354	5 174	10 998	19 773	16 637	28 577	6 254
Mayen-Koblenz	96 767	11 693	5 370	11 899	22 769	18 570	23 547	2 919
Neuwied	80 902	11 072	4 551	10 355	18 838	14 837	18 714	2 535
Rhein-Hunsrück-Kreis	47 468	5 931	2 722	6 309	11 293	8 798	11 089	1 326
Rhein-Lahn-Kreis	55 187	7 059	3 179	7 314	13 239	10 178	12 677	1 541
Rhein-Pfalz-Kreis	79 796	14 963	4 381	8 719	14 216	11 477	21 847	4 193
Südliche Weinstraße	50 246	6 572	2 645	6 084	10 725	8 709	13 486	2 025
Südwestpfalz	42 225	5 800	2 210	5 320	9 536	7 708	10 537	1 114
Trier-Saarburg	57 533	8 087	3 635	8 128	13 966	10 318	11 955	1 444
Vulkaneifel	26 992	3 541	1 562	3 565	6 786	5 389	5 595	554
Westerwaldkreis	91 591	11 139	5 263	11 075	22 236	17 564	21 221	3 093
Rheinland-Pfalz	1 856 796	266 788	113 696	240 763	414 174	324 650	432 733	63 992

Verwaltungsbezirke	Bruttolohn der Arbeitnehmer insgesamt	Größenklassen des Gesamtbetrages der Einkünfte von ... bis unter ... EUR						
		0	5 000	10 000	20 000	35 000	50 000	125 000 und mehr
		- 5 000	- 10 000	- 20 000	- 35 000	- 50 000	- 125 000	
Bruttolohn (1 000 EUR)								
Kreisfreie Städte:	17 944 050	221 888	304 361	1 013 829	2 842 873	3 351 423	7 507 452	2 702 229
Frankenthal (Pfalz)	789 345	10 111	12 185	44 226	121 872	138 668	363 348	98 935
Kaiserslautern	1 475 608	21 473	28 459	95 209	263 785	308 110	585 925	172 648
Koblenz	1 978 402	19 016	32 485	109 630	341 535	424 098	820 085	231 554
Landau in der Pfalz	819 109	10 308	12 159	41 241	126 388	159 669	350 768	118 576
Ludwigshafen am Rhein	2 743 379	40 289	50 160	170 820	435 299	475 720	1 235 773	335 316
Mainz	4 339 127	45 338	63 000	187 552	545 121	735 059	1 880 158	882 901
Neustadt an der Weinstraße	1 026 068	13 142	15 728	52 943	145 309	168 092	406 963	223 891
Pirmasens	496 452	8 437	11 432	42 013	113 554	108 714	170 501	41 801
Speyer	966 307	8 216	11 477	43 743	131 382	170 808	393 452	207 230
Trier	1 423 176	21 126	32 197	109 003	293 740	301 369	504 469	161 272
Worms	1 352 644	16 689	25 260	82 834	232 429	254 083	570 651	170 699
Zweibrücken	534 433	7 743	9 819	34 615	92 459	107 033	225 359	57 406
Landkreise:	51 805 384	469 181	663 786	2 475 261	8 260 345	10 085 129	23 100 181	6 751 504
Ahrweiler	2 230 813	20 210	30 221	113 586	371 863	450 696	983 426	260 812
Altenkirchen (Westerwald)	2 051 477	18 309	28 265	105 783	386 552	475 092	850 979	186 496
Alzey-Worms	2 386 732	20 251	30 177	105 751	338 064	410 821	1 127 541	354 128
Bad Dürkheim	2 669 240	23 045	28 159	99 337	314 294	397 620	1 217 206	589 579
Bad Kreuznach	2 586 342	24 222	34 812	134 370	434 489	533 510	1 114 864	310 076
Bernkastel-Wittlich	1 663 998	16 541	25 964	103 234	357 713	379 224	655 204	126 116
Birkenfeld	1 144 729	10 852	17 514	70 762	250 804	277 743	440 550	76 506
Cochem-Zell	936 117	9 161	14 605	56 902	186 672	209 155	389 482	70 139
Donnersbergkreis	1 283 199	12 253	15 938	61 240	189 450	263 120	603 790	137 407
Eifelkreis Bitburg-Prüm	1 167 439	14 024	24 038	83 414	247 089	269 487	440 527	88 861
Germersheim	2 456 007	24 403	29 681	102 571	334 888	430 290	1 221 938	312 237
Kaiserslautern	1 763 171	15 875	22 860	83 023	276 555	360 508	808 912	195 440
Kusel	1 101 530	10 843	13 991	56 945	188 768	249 984	501 987	79 012
Mainz-Bingen	4 548 766	30 598	44 173	157 832	513 645	674 032	2 116 057	1 012 429
Mayen-Koblenz	3 690 268	28 986	45 798	174 883	622 123	772 005	1 651 603	394 871
Neuwied	3 019 170	27 976	39 037	150 855	511 864	617 148	1 313 620	358 669
Rhein-Hunsrück-Kreis	1 743 403	14 643	23 319	93 296	308 109	365 627	767 961	170 449
Rhein-Lahn-Kreis	2 042 389	17 699	27 252	106 301	359 268	424 253	887 445	220 170
Rhein-Pfalz-Kreis	3 283 657	42 124	36 145	112 525	344 670	460 871	1 619 894	667 428
Südliche Weinstraße	2 022 330	17 856	22 720	88 054	285 245	358 513	962 372	287 571
Südwestpfalz	1 570 150	13 202	19 057	77 462	254 995	322 651	733 343	149 438
Trier-Saarburg	1 987 317	20 189	30 827	120 062	380 282	424 607	823 046	188 304
Vulkaneifel	932 922	9 166	13 762	53 379	187 169	224 570	376 918	67 958
Westerwaldkreis	3 524 218	26 753	45 471	163 694	615 774	733 602	1 491 516	447 408
Rheinland-Pfalz	69 749 434	691 068	968 148	3 489 093	11 103 212	13 436 550	30 607 633	9 453 729

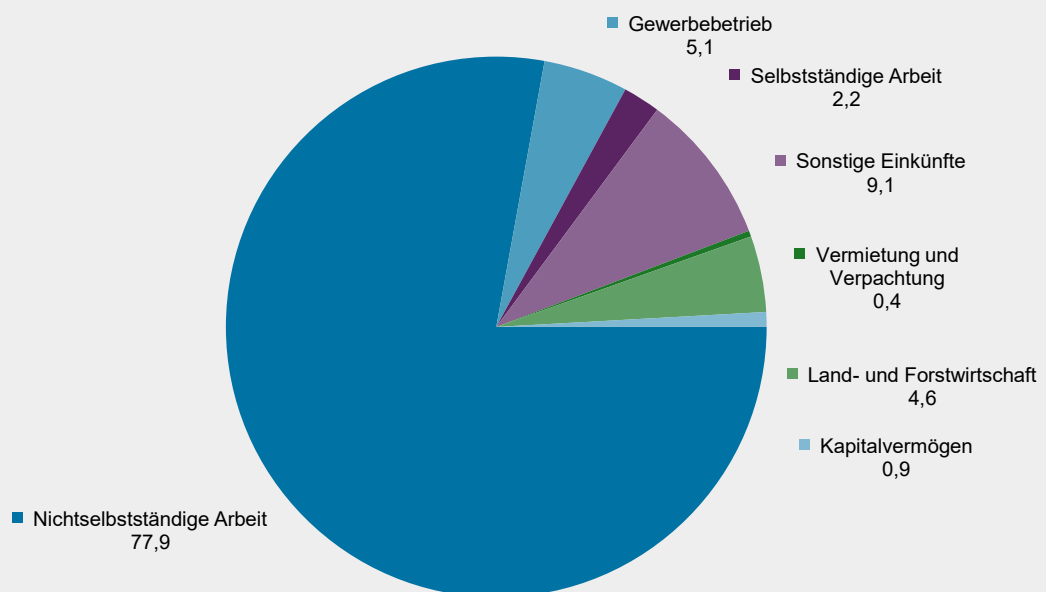
Verwaltungsbezirke	Lohnsteuer der Arbeitnehmer insgesamt	Größenklassen des Gesamtbetrages der Einkünfte von ... bis unter ... EUR						
		0	5 000	10 000	20 000	35 000	50 000	125 000 und mehr
		- 5 000	- 10 000	- 20 000	- 35 000	- 50 000	- 125 000	
Einbehaltene Lohnsteuer (1 000 EUR)								
Kreisfreie Städte:	3 070 282	4 851	10 210	56 018	290 961	474 564	1 441 344	792 324
Frankenthal (Pfalz)	127 390	189	443	2 288	11 763	18 456	66 777	27 475
Kaiserslautern	236 304	459	956	5 336	27 184	43 006	109 115	50 246
Koblenz	331 744	446	1 074	5 903	36 157	61 917	159 056	67 191
Landau in der Pfalz	139 785	307	458	2 417	13 296	23 018	66 576	33 714
Ludwigshafen am Rhein	448 872	904	1 950	9 626	42 259	64 109	233 495	96 527
Mainz	827 085	1 023	2 080	11 030	58 740	109 621	383 425	261 164
Neustadt an der Weinstraße	185 639	179	410	2 687	14 674	22 961	76 032	68 694
Pirmasens	69 621	168	334	2 165	10 951	14 502	29 183	12 316
Speyer	178 895	179	361	2 453	13 535	24 187	75 927	62 252
Trier	226 512	482	995	5 828	30 529	43 812	97 654	47 211
Worms	215 955	377	873	4 565	22 802	34 214	104 003	49 121
Zweibrücken	82 480	138	276	1 720	9 071	14 761	40 101	16 413
Landkreise:	8 400 008	9 596	20 100	134 002	840 073	1 358 232	4 123 975	1 914 031
Ahrweiler	356 574	419	911	6 164	38 098	60 904	176 931	73 146
Altenkirchen (Westerwald)	304 214	359	853	5 598	38 853	61 680	144 755	52 117
Alzey-Worms	399 494	363	906	5 751	33 679	55 756	204 452	98 587
Bad Dürkheim	490 907	487	903	5 289	31 971	54 185	227 427	170 646
Bad Kreuznach	411 272	457	1 004	7 218	43 773	71 107	198 239	89 474
Bernkastel-Wittlich	238 010	362	790	5 798	36 701	49 822	109 979	34 557
Birkenfeld	158 959	207	517	3 712	24 941	35 859	72 554	21 170
Cochem-Zell	134 820	171	418	3 123	19 429	27 376	65 451	18 853
Donnersbergkreis	202 728	243	498	3 254	19 132	35 641	106 219	37 740
Eifelkreis Bitburg-Prüm	168 237	263	709	4 492	25 456	36 996	75 654	24 667
Germersheim	404 849	588	1 094	5 811	33 865	57 995	220 695	84 801
Kaiserslautern	278 683	289	662	4 456	27 946	49 087	140 816	55 427
Kusel	162 672	196	393	3 069	19 123	33 884	84 882	21 126
Mainz-Bingen	857 160	575	1 256	8 654	52 592	94 325	405 372	294 387
Mayen-Koblenz	586 110	548	1 347	9 328	64 410	105 044	293 729	111 705
Neuwied	477 298	645	1 179	8 078	51 793	82 278	231 600	101 724
Rhein-Hunsrück-Kreis	264 815	289	650	5 122	31 106	47 853	132 823	46 973
Rhein-Lahn-Kreis	318 584	324	801	5 540	36 275	56 848	155 799	62 997
Rhein-Pfalz-Kreis	602 578	976	1 240	5 978	34 868	64 086	306 856	188 573
Südliche Weinstraße	338 541	392	755	4 727	28 854	48 899	173 908	81 005
Südwestpfalz	240 896	260	554	4 253	25 909	43 085	125 718	41 118
Trier-Saarburg	303 459	388	898	6 401	39 000	58 557	144 953	53 261
Vulkaneifel	134 853	164	384	2 999	19 440	29 841	63 340	18 684
Westerwaldkreis	564 295	631	1 378	9 187	62 859	97 124	261 823	131 293
Rheinland-Pfalz	11 470 288	14 449	30 310	190 021	1 131 038	1 832 795	5 565 319	2 706 355



Anteile in %

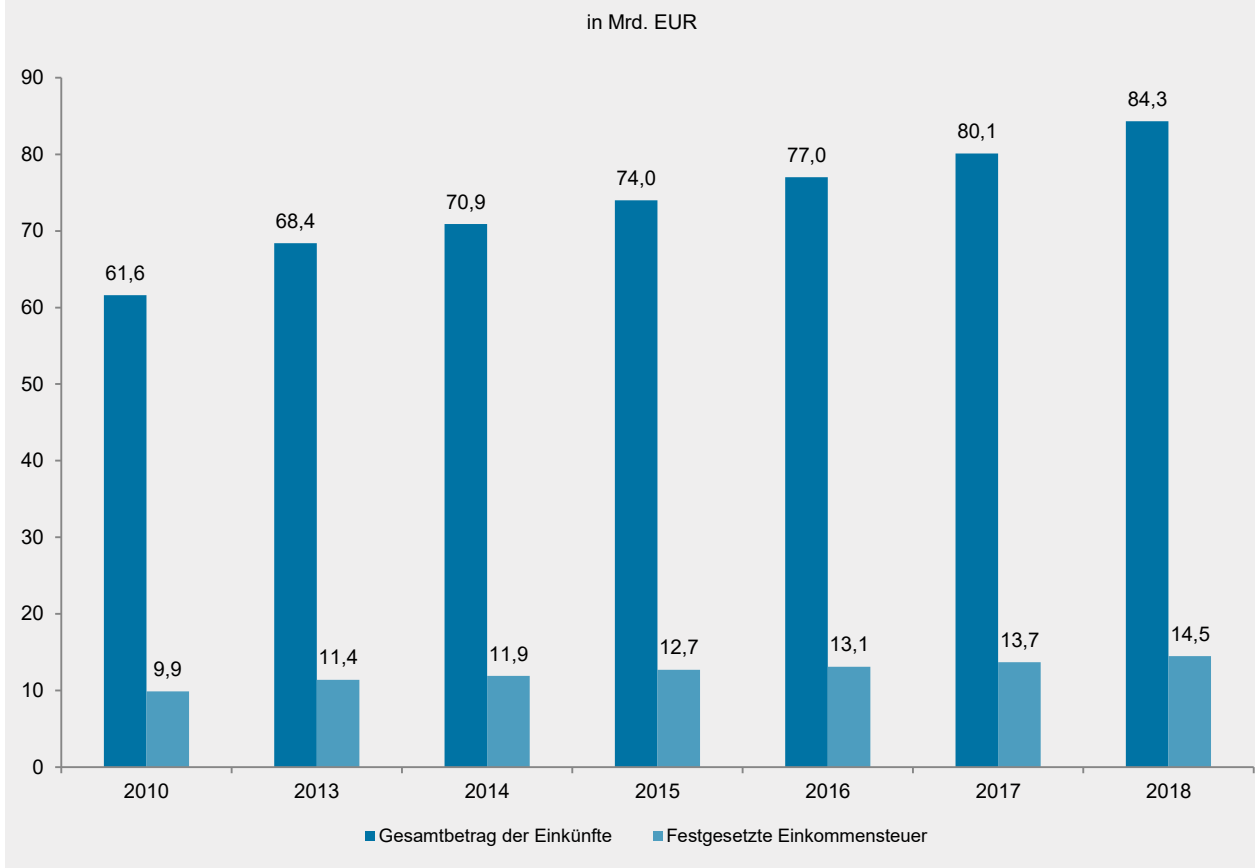


Anteile in %



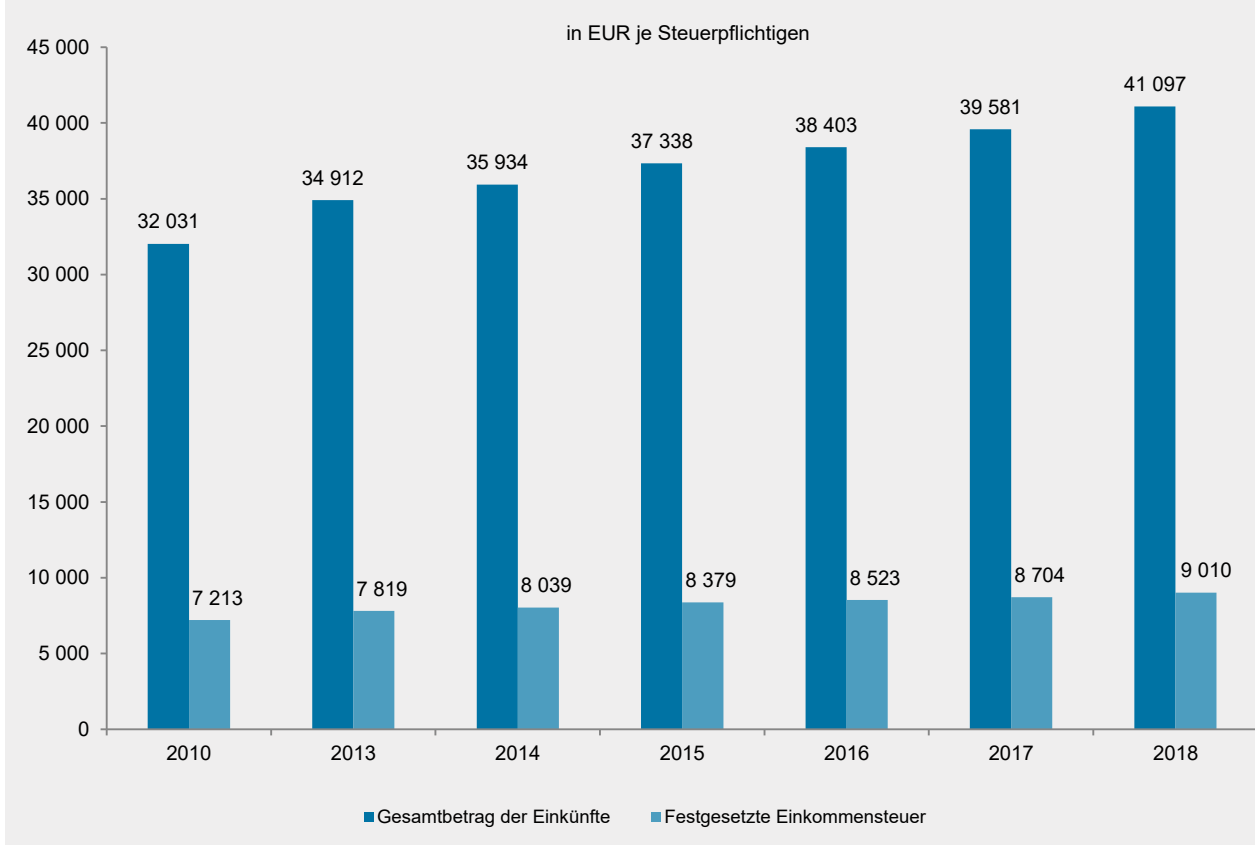
G 4

Gesamtbetrag der Einkünfte und festgesetzte Einkommensteuer 2010 - 2018

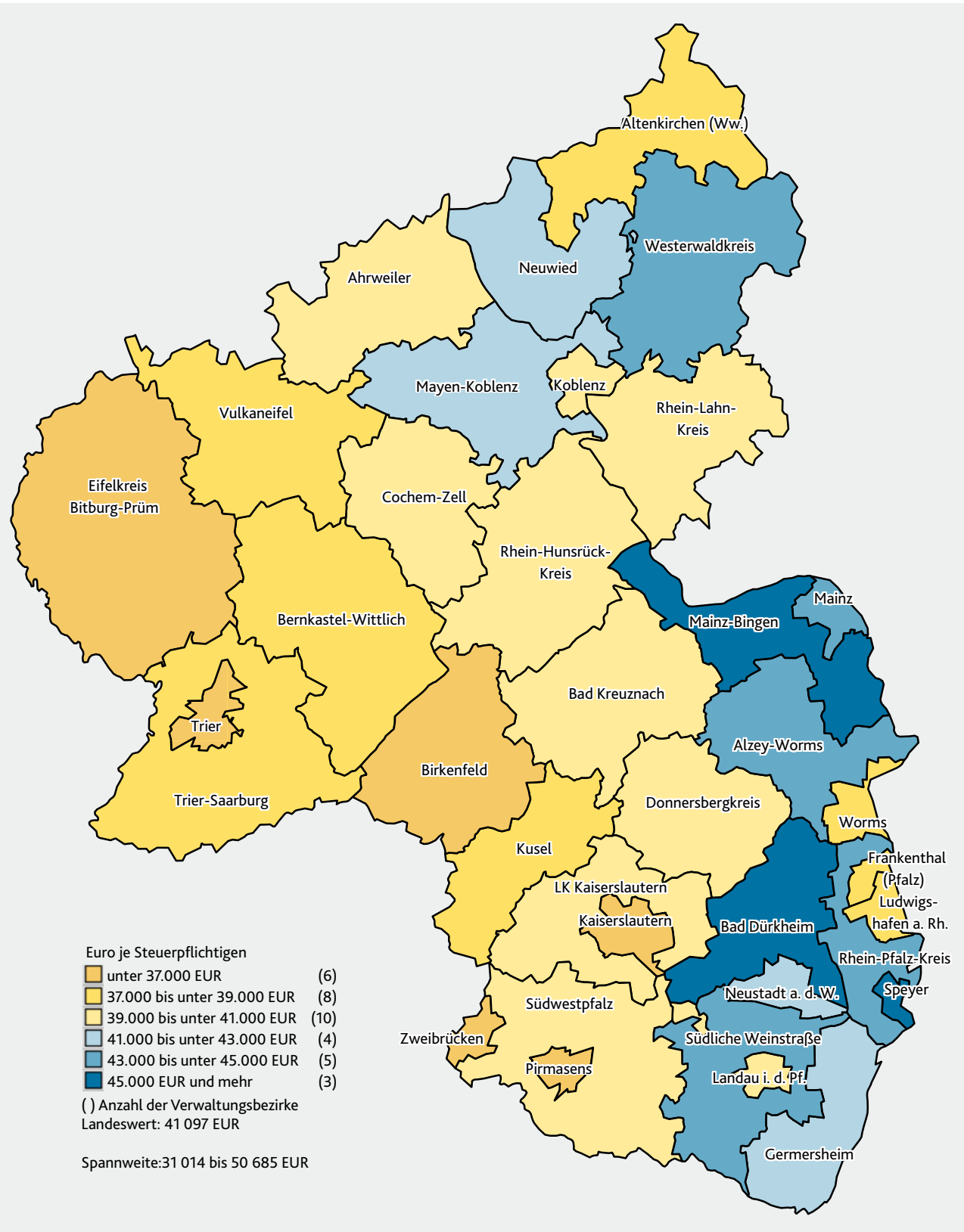


G 5

Gesamtbetrag der Einkünfte und festgesetzte Einkommensteuer 2010 - 2018



K1 Durchschnittlicher Gesamtbetrag der Einkünfte der Lohn- und Einkommensteuerpflichtigen 2018 nach Verwaltungsbezirken



Impressum

Herausgeber:
Statistisches Landesamt Rheinland-Pfalz
Mainzer Straße 14-16
56130 Bad Ems

Telefon: 02603 71-0
Telefax: 02603 71-3150

E-Mail: poststelle@statistik.rlp.de
Internet: www.statistik.rlp.de

Kostenfreier Download im Internet: <http://www.statistik.rlp.de/de/publikationen/statistische-berichte/>
2. korrigierte Auflage vom 05.12.2022, Änderungen in T5 auf Seite 27

© Statistisches Landesamt Rheinland-Pfalz · Bad Ems · 2022

Vervielfältigung und Verbreitung, auch auszugsweise, mit Quellenangabe gestattet.