



2021

STATISTISCHE BERICHTE



Kinder- und Jugendhilfe – Teil III.2

Sonstige Einrichtungen in der Kinder- und Jugendhilfe
(ohne Tageseinrichtungen für Kinder)
am 31. Dezember 2020



Zeichenerklärungen

0	Zahl ungleich Null, Betrag jedoch kleiner als die Hälfte von 1 in der letzten ausgewiesenen Stelle
-	nichts vorhanden
.	Zahl unbekannt oder geheim
x	Nachweis nicht sinnvoll
...	Zahl fällt später an
/	keine Angabe, da Zahl nicht sicher genug
()	Aussagewert eingeschränkt, da Zahl statistisch unsicher
D	Durchschnitt
p	vorläufig
r	revidiert
s	geschätzt

Für die Abgrenzung von Größenklassen wird im Allgemeinen anstelle einer ausführlichen Beschreibung „50 bis unter 100“ die Darstellungsform „50 – 100“ verwendet.

Einzelwerte in Tabellen werden im Allgemeinen ohne Rücksicht auf die Endsumme gerundet.

Abkürzungen

SGB VIII Sozialgesetzbuch Achstes Buch – Kinder- und Jugendhilfe

Inhalt

Seite

Informationen zur Statistik	4
--	----------

Glossar	5
----------------------	----------

Tabellen

T 1	Einrichtungen der Kinder- und Jugendhilfe (ohne Tageseinrichtungen für Kinder) am 31.12.2018 und 2020 nach ausgewählten Merkmalen	7
T 2	Einrichtungen der Kinder- und Jugendhilfe (ohne Tageseinrichtungen für Kinder) am 31.12.2020 nach Art des Trägers	8
T 3	Einrichtungen der Kinder- und Jugendhilfe (ohne Tageseinrichtungen für Kinder) am 31.12.2020 nach Rechtsform des Trägers	9
T 4	Genehmigte Plätze in ausgewählten Einrichtungen der Kinder- und Jugendhilfe (ohne Tageseinrichtungen für Kinder) am 31.12.2020 nach Trägern	10
T 5	Pädagogisches und Verwaltungspersonal in Einrichtungen der Kinder- und Jugendhilfe (ohne Tageseinrichtungen für Kinder) am 31.12.2020 nach Geschlecht	11
T 6	Pädagogisches und Verwaltungspersonal in Einrichtungen der Kinder- und Jugendhilfe (ohne Tageseinrichtungen für Kinder) am 31.12.2020 nach Berufsausbildungsabschluss	12
T 7	Pädagogisches und Verwaltungspersonal in Einrichtungen der Kinder- und Jugendhilfe (ohne Tageseinrichtungen für Kinder) am 31.12.2020 nach Stellung im Beruf und Art der Beschäftigung	13
T 8	Einrichtungen der Kinder- und Jugendhilfe (ohne Tageseinrichtungen für Kinder) am 31.12.2020 nach Verwaltungsbezirken	14

Grafiken

G 1	Einrichtungen der Kinder- und Jugendhilfe (ohne Tageseinrichtungen für Kinder) am 31.12.2018 und 2020 nach ausgewählten Merkmalen	7
G 2	Pädagogisches und Verwaltungspersonal in Einrichtungen der Kinder- und Jugendhilfe (ohne Tageseinrichtungen für Kinder) am 31.12.2020 nach Geschlecht	11
G 3	Pädagogisches und Verwaltungspersonal in Einrichtungen der Kinder- und Jugendhilfe (ohne Tageseinrichtungen für Kinder) am 31.12.2020 nach Art der Beschäftigung	13

Informationen zur Statistik

Ziel der Statistik

Die Jugendhilfestatistik gibt einen Überblick über die institutionelle und personelle Situation in der Kinder- und Jugendhilfe. Die Ergebnisse dienen der Planung, Beobachtung und Evaluierung von Maßnahmen auf örtlicher und überregionaler Ebene.

Rechtsgrundlage

§§ 98 bis 103 des Achten Buches Sozialgesetzbuch – Kinder und Jugendhilfe (SGB VIII) – in der Fassung der Bekanntmachung vom 11. September 2012 (BGBl. I S. 2022)

Gesetz über die Statistik für Bundeszwecke (Bundesstatistikgesetz - BStatG) in der Fassung der Bekanntmachung vom 20. Oktober 2016 (BGBl. S. 2394)

in der jeweils gültigen Fassung.

Erhebungsumfang

Die Statistik über die sonstigen Einrichtungen der Jugendhilfe ist eine Vollerhebung mit Auskunftspflicht. Seit 2014 wird sie in zweijährigem Turnus durchgeführt. Stichtag ist der 31. Dezember des jeweiligen Berichtsjahres.

Regionale Ebene

Die Veröffentlichung der Daten erfolgt auf Ebene der Kreise und kreisfreien Städte.

Berichtskreis

Berichtspflichtig sind Einrichtungen in denen Kinder- und Jugendhilfe geleistet wird oder für die eine Betriebserlaubnis nach § 45 SGB VIII oder eine vergleichbare Genehmigung vorliegt sowie Geschäftsstellen freier Träger, Jugendverbänden und Jugendbehörden. Hierzu zählen Einrichtungen der Jugend- und Jugendsozialarbeit, Einrichtungen für den Kinder- und Jugendschutz, sowie Einrichtungen für Hilfen zur Erziehung und Hilfen für junge Volljährige.

Erhebungsmerkmale

Erfasst werden die Einrichtungen (ohne Tageseinrichtungen), Behörden und Geschäftsstellen in der Jugendhilfe (§ 98 Abs. 1 Nr.11 SGB VIII) mit Angaben zu Art und Rechtsform des Trägers, Art der Einrichtung, Verwaltung oder Geschäftsstelle sowie Zahl der genehmigten Plätze nach Betriebserlaubnis. Zudem werden Angaben zum pädagogischen und Verwaltungspersonal sowie hauswirtschaftlichem und technischem Personal erfragt.

Vergleichbarkeit

Die Statistik über Einrichtungen und tätige Personen in der Kinder- und Jugendhilfe (ohne Tageseinrichtungen für Kinder) wurde seit dem Jahr 1986 in vierjährigem Turnus erstellt. Ab dem Berichtsjahr 2014 wird die Statistik alle zwei Jahre erhoben.

Bis zum Jahr 2006 wurden in dieser Statistik auch Angaben über Tageseinrichtungen für Kinder erfasst. Diese werden seither in einer eigenen Statistik ausgewiesen.

Glossar

Einrichtungen der Familienförderung

- Familienferienstätten
- Einrichtungen der Eltern- und Familienbildung

Einrichtungen der Jugendarbeit

- Kur-, Genesungs- und Erholungseinrichtungen für junge Menschen
- Jugendherbergen, Jugendgäste- und Jugendübernachtungshäuser
- Jugendtagungs- und Jugendbildungsstätten
- Jugendzentren, Jugendfreizeitheime, Häuser der offenen Tür
- Jugendräume/ Jugendheime ohne hauptamtliches Personal
- Einrichtungen oder Initiativen der mobilen Jugendarbeit
- Jugendkunstschulen, kulturpädagogische und kulturelle Einrichtungen für junge Menschen
- Einrichtungen der Stadtranderholung
- Kinder- und Jugendferienstätten, Kinder- und Jugenderholungsstätten
- Pädagogisch betreute Spielplätze/Spielhäuser/Abenteuerspielplätze
- Jugendzeltplätze

Einrichtungen der Jugendsozialarbeit

- Einrichtungen des Jugendwohnens im Rahmen der Jugendsozialarbeit nach § 13 Absatz 3 SGB VIII (z.B. Wohnheime für Schüler und Auszubildende)
- Einrichtungen der schulischen und berufsbezogenen Jugendsozialarbeit nach § 13 Absatz 1 und 2 SGB VIII
- Jugendmigrationsdienste

Einrichtungen für Hilfe zur Erziehung und Hilfe für junge Volljährige sowie für die Inobhutnahme

- Einrichtungen der stationären Erziehungshilfe mit mehreren Gruppen entweder im Schichtdienst (Stammhäuser) oder in Lebensgemeinschaftsformen auf einem Heimgelände (z.B. Kinder- und Jugenddörfer) sowie ausgelagerte Gruppen mit organisatorischer Anbindung an das Stammhaus im Schichtdienst und in Lebensgemeinschaftsformen
- Betreute Wohnformen mit oder ohne Anbindung an das Stammhaus
- Erziehungsstellen nach § 34 SGB VIII
- Wochengruppen (ohne Wochenendunterbringung)
- Tagesgruppen nach § 32 SGB VIII
- Einrichtungen/Abteilungen/Gruppen für gesicherte/geschlossene Unterbringung auf der Grundlage einer richterlichen Entscheidung
- Einrichtungen/Abteilungen/Gruppen für vorläufige Schutzmaßnahmen nach § 42 SGB VIII
- Kleinsteinerichtungen der stationären Erziehungshilfe
- Einrichtungen für integrierte Hilfen (z.B. Jugendhilfestationen oder Jugendhilfezentren)
- Internate, die junge Menschen nach §§ 34, 41 SGB VIII aufnehmen

Einrichtungen für junge Menschen mit Behinderung

- Einrichtungen der Frühförderung
- Einrichtungen über Tag und Nacht für junge Menschen mit Behinderung
- Tageseinrichtungen/Tagesheime für junge Menschen mit Behinderung

Erziehungs-, Jugend- und Familienberatungsstellen

- Erziehungs- und Familienberatungsstellen
- Ehe- und Lebensberatungsstellen
- Jugendberatungsstellen nach § 11 SGB VIII
- Drogen- und Suchtberatungsstellen

Sonstige Einrichtungen

- Behörden
- Geschäftsstellen eines Trägers der freien Jugendhilfe
- Arbeitsgemeinschaften oder sonstige Zusammenschlüsse von Trägern der freien Jugendhilfe

Genehmigte Plätze in Einrichtungen der Kinder- und Jugendhilfe

Zahl der entsprechend der Betriebserlaubnis genehmigten Plätze für die Betreuung von Kindern.

Jugendhilfe

Sie umfasst eine Vielzahl von Leistungen und anderen Aufgaben entsprechend dem SGB VIII (Kinder- und Jugendhilfe) zugunsten junger Menschen und Familien. Sie soll junge Menschen in ihrer individuellen und sozialen Entwicklung fördern und dazu beitragen, Benachteiligungen zu vermeiden oder abzubauen. Darüber hinaus gilt es, Eltern und andere Erziehungsberechtigte bei der Erziehung zu beraten und zu unterstützen, Kinder und Jugendliche vor Gefahren zu schützen sowie eine kinder- und familienfreundliche Umwelt zu erhalten oder zu schaffen.

Jugendlicher

Jugendlicher ist, wer 14, aber noch nicht 18 Jahre alt ist.

Junge Menschen

Personen, die das 27. Lebensjahr noch nicht überschritten haben.

Junger Volljähriger

Junger Volljähriger ist, wer 18, aber noch nicht 27 Jahre alt ist.

Kind

Kind ist, wer noch nicht 14 Jahre alt ist.

Personal in Einrichtungen der Kinder- und Jugendhilfe

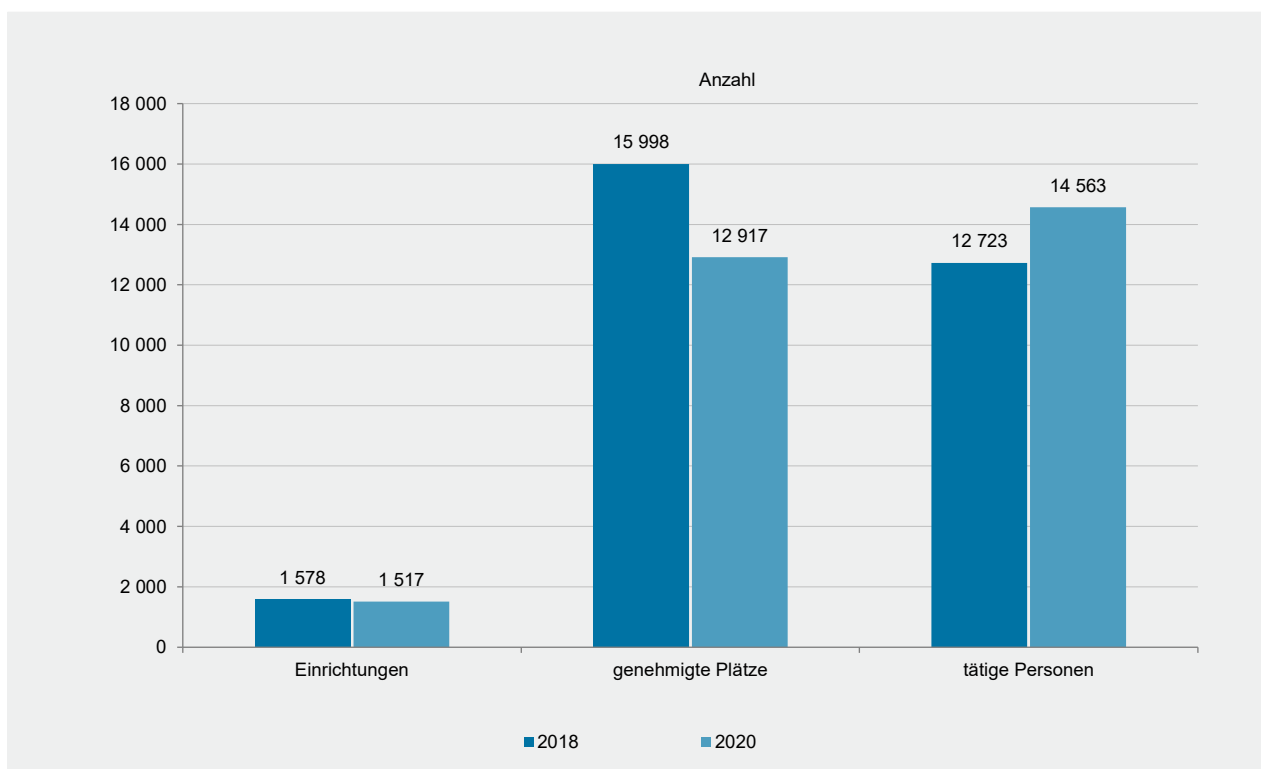
Personen, die in der Einrichtung am Stichtag in einem haupt- oder nebenberuflichen Arbeitsverhältnis tätig sind (einschließlich befristete Arbeitsverhältnisse und Arbeitsbeschaffungsmaßnahmen). Ehrenamtlich tätige Personen werden nicht erfasst.

T 1

**Einrichtungen der Kinder- und Jugendhilfe (ohne Tageseinrichtungen für Kinder)
am 31.12.2018 und 2020 nach ausgewählten Merkmalen**

Art der Einrichtung/Behörde	2018			2020		
	Einrichtungen	tätige Personen	genehmigte Plätze	Einrichtungen	tätige Personen	genehmigte Plätze
Insgesamt	1 578	12 723	15 998	1 517	12 917	14 563
Einrichtungen der Jugendarbeit	589	1 291	7 509	565	1 291	5 977
Einrichtungen der Jugendsozialarbeit	28	107	566	28	110	724
Einrichtungen der Familienförderung	35	126	-	39	154	-
Gemeinsame Wohnformen für Mütter/ Väter und Kinder	16	227	262	22	326	257
Erziehungs-, Jugend- und Familienberatungsstellen	144	777	-	148	775	-
Einrichtungen für Hilfe zur Erziehung und Hilfe für junge Volljährige sowie für die Inobhutnahme	498	5 144	7 260	492	4 923	7 275
Einrichtungen der Mitarbeiter(-innen)fortbildung	8	23	-	8	30	-
Einrichtungen für junge Menschen mit Behinderung	10	358	401	8	230	330
sonstige Einrichtungen	250	4 670	-	207	5 078	-

G 1

**Einrichtungen der Kinder- und Jugendhilfe (ohne Tageseinrichtungen für Kinder)
am 31.12.2018 und 2020 nach ausgewählten Merkmalen**


Träger der Einrichtung	Ins- gesamt	Einrichtungen								
		der Jugend- arbeit	der Jugend- sozial- arbeit	der Familien- förderung	Gemein- same Wohn- formen für Mütter/ Väter und Kinder	Erziehungs-, Jugend- und Familien- beratungs- stellen	für Hilfe zur Erziehung und Hilfe für junge Volljährige sowie für die Inobhut- nahme	der Mit- arbeiter fort- bildung	für junge Menschen mit Behin- derung	sons- tige
Insgesamt	1 517	565	28	39	22	148	492	8	8	207
Öffentliche Träger										
Zusammen	380	293	3	2	-	11	7	-	-	64
Jugendämter	152	81	3	1	-	9	7	-	-	51
Landesamt für Soziales, Jugend und Versorgung	1	-	-	-	-	-	-	-	-	1
Gemeinden ohne Jugendamt	227	212	-	1	-	2	-	-	-	12
Freie Träger										
Zusammen	1 137	272	25	37	22	137	485	8	8	143
Privat-gemeinnützig	984	258	22	35	18	129	380	7	7	128
Arbeiterwohlfahrt	17	8	-	-	-	1	6	-	-	2
Deutscher Caritasverband/ sonstige katholische Träger	257	36	8	15	3	54	103	3	6	29
Deutscher Paritätischer Wohlfahrtsverband	150	19	1	8	1	24	64	-	-	33
Deutsches Rotes Kreuz Diakonisches Werk/ sonstige der EKD angeschl. Träger	291	67	4	4	9	33	144	4	1	25
Zentralwohlfahrtsstelle der Juden in Deutschland	2	1	-	-	-	-	1	-	-	-
Andere Religions- gemeinschaften des öffentlichen Rechts	11	9	-	-	-	2	-	-	-	-
Jugendgruppe, Jugend- verband, Jugendring Andere gemeinnützige juristische Personen oder Vereinigungen	70	51	-	-	-	1	1	-	-	17
166	63	9	6	2	11	56	-	-	19	
Privat-nichtgemeinnützig	153	14	3	2	4	8	105	1	1	15
Selbstständig privat- gewerblich	84	2	-	2	1	6	62	1	-	10
Unternehmens-/ Betriebsteil	17	-	2	-	1	-	12	-	-	2
natürliche Personen oder andere nichtgemeinnützige juristische Personen	52	12	1	-	2	2	31	-	1	3

Art der Einrichtung/Behörde	Ins- gesamt	Rechtsform des Trägers der Einrichtung							
		darunter							
		Gebiets- körper- schaft (einschl. Land, Bund, Zusammen- schlüsse) oder Behörde	Körper- schaft des öffent- lichen Rechts	Stiftung des öffent- lichen Rechts	natürliche Person	Verein	Stiftung des Privat- rechts	Personen- gesell- schaft	GmbH
Insgesamt	1 517	380	255	22	52	459	34	28	284
Einrichtungen der Jugendarbeit	565	293	101	-	3	151	2	-	14
Einrichtungen der Jugendsozialarbeit	28	3	1	-	1	12	1	-	9
Einrichtungen der Familienförderung	39	2	5	-	2	28	-	-	2
Gemeinsame Wohnformen für Mütter/ Väter und Kinder	22	-	6	1	1	6	-	-	8
Erziehungs-, Jugend- und Familienberatungsstellen	148	11	45	1	6	67	1	-	17
Einrichtungen für Hilfe zur Erziehung und Hilfe für junge Volljährige sowie für die Inobhutnahme	492	7	60	17	31	128	28	23	198
Einrichtungen der Mitarbeiterfortbildung	8	-	7	-	1	-	-	-	-
Einrichtungen für junge Menschen mit Behinderung	8	-	1	-	-	2	-	-	5
sonstige Einrichtungen	207	64	29	3	7	65	2	5	31

T 4

Genehmigte Plätze in ausgewählten Einrichtungen der Kinder- und Jugendhilfe
(ohne Tageseinrichtungen für Kinder) am 31.12.2020 nach Trägern

Träger der Einrichtung	Ins- gesamt	Einrichtungen						
		der Jugend- arbeit	der Jugend- sozial- arbeit	der Familien- för- derung	Gemein- same Wohn- formen für Mütter/ Väter und Kinder	Er- ziehungs-, Jugend- und Familien- beratungs- stellen	für Hilfe zur Erziehung und Hilfe für junge Volljährige sowie für die Inobhut- nahme	für junge Menschen mit Be- hinderung
Insgesamt	14 563	5 977	724	-	257	-	7 275	330
davon für behinderte Menschen	877	25	40	-	-	-	572	240
Öffentliche Träger								
Zusammen	624	188	310	-	-	-	126	-
Jugendämter	554	118	310	-	-	-	126	-
Gemeinden ohne Jugendamt	70	70	-	-	-	-	-	-
Freie Träger								
Zusammen	13 939	5 789	414	-	257	-	7 149	330
Privat-gemeinnützig	12 899	5 789	284	-	239	-	6 265	322
Arbeiterwohlfahrt	70	-	-	-	-	-	70	-
Deutscher Caritasverband/ sonstige katholische Träger	3 065	59	64	-	55	-	2 573	314
Deutscher Paritätischer Wohlfahrtsverband	894	276	40	-	5	-	573	-
Deutsches Rotes Kreuz	337	-	-	-	73	-	264	-
Diakonisches Werk/ sonstige der EKD angeschl. Träger	2 639	363	-	-	91	-	2 177	8
Zentralwohlfahrtsstelle der Juden in Deutschland	1	-	-	-	-	-	1	-
Andere Religionsgemeinschaften des öffentlichen Rechts	127	127	-	-	-	-	-	-
Jugendgruppe, Jugendverband, Jugendring	4 531	4 380	-	-	-	-	151	-
Andere gemeinnützige juristische Personen oder Vereinigungen	1 235	584	180	-	15	-	456	-
Privat-nichtgemeinnützig	1 040	-	130	-	18	-	884	8
Selbstständig privat-gewerblich	486	-	-	-	6	-	480	-
Unternehmens-/Betriebsteil	148	-	-	-	6	-	142	-
Natürliche Personen oder andere nichtgemeinnützige juristische Personen	406	-	130	-	6	-	262	8

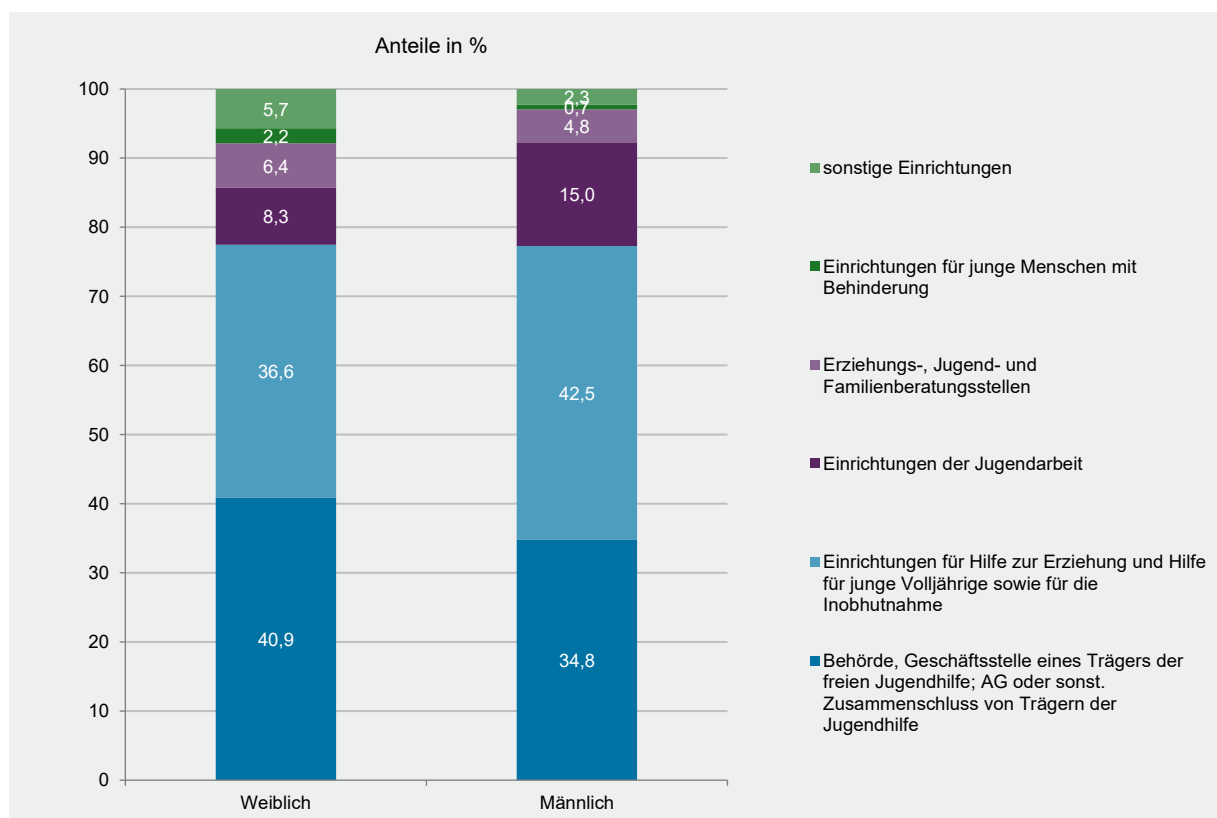
T 5

Pädagogisches und Verwaltungspersonal in Einrichtungen der Kinder- und Jugendhilfe (ohne Tageseinrichtungen für Kinder) am 31.12.2020 nach Geschlecht

Art der beschäftigenden Einrichtung bzw. Behörde	Pädagogisches und Verwaltungspersonal		
	Insgesamt	weiblich	männlich
Personal insgesamt	12 917	9 591	3 326
Beschäftigt in			
Einrichtungen der Jugendarbeit	1 291	792	499
Einrichtungen der Jugendsozialarbeit	110	75	35
Einrichtungen der Familienförderung	154	142	12
Gemeinsame Wohnformen für Mütter/Väter und Kinder	326	309	17
Erziehungs-, Jugend- und Familienberatungsstellen	775	616	159
Einrichtungen für Hilfe zur Erziehung und Hilfe für junge Volljährige sowie für die Inobhutnahme	4 923	3 510	1 413
Einrichtungen der Mitarbeiter(-innen)fortbildung	30	19	11
Einrichtungen für junge Menschen mit Behinderung	230	207	23
sonstige Einrichtungen	5 078	3 921	1 157

G 2

Pädagogisches und Verwaltungspersonal in Einrichtungen der Kinder- und Jugendhilfe (ohne Tageseinrichtungen für Kinder) am 31.12.2020 nach Geschlecht



Berufsausbildungsabschluss	Ins- gesamt	Einrichtungen								
		der Jugend- arbeit	der Jugend- sozial- arbeit	der Familien- förderung	Gemein- same Wohn- formen für Mütter/ Väter und Kinder	Erziehungs-, Jugend- und Familien- beratungs- stellen	für Hilfe zur Erziehung und Hilfe für junge Volljährige sowie für die Inobhut- nahme	der Mit- arbeiter- fort- bildung	für junge Menschen mit Be- hinderung	sons- tige
Insgesamt	12 917	1 291	110	154	326	775	4 923	30	230	5 078
darunter										
Diplom-Sozialpädagogen/-innen, Diplom-Sozialarbeiter/-innen ¹	3 984	353	51	25	58	358	1 003	10	13	2 113
Diplom(sozial)pädagogen/-innen, Erziehungswissenschaftler/-innen ²	1 353	176	20	27	24	136	411	5	5	549
Diplom-Heilpädagogen/-innen ¹	34	3	1	1	1	3	11	-	-	14
Staatlich anerkannte Kindheits- pädagogen/-innen (Master/ Bachelor)	38	6	-	-	1	-	21	-	-	10
Erzieher/Erzieherinnen	2 610	142	10	14	129	9	2 052	-	29	225
Heilpädagogen/-innen (Fachschule)	57	1	-	1	2	2	30	-	4	17
Kinderpfleger/-innen	44	2	1	-	8	-	26	-	3	4
Heilerzieher/-innen, Heilerziehungspfleger/-innen	144	3	1	-	5	-	85	-	32	18
Psychologen/Psychologinnen mit Hochschulabschluss	309	-	1	-	6	122	96	1	6	77
(Fach)Kinderkrankenschwester/- pfleger, Krankenschwester/-pfleger	117	4	-	4	15	1	34	-	40	19
sonstige Verwaltungsberufe	561	68	6	30	9	59	108	6	1	274
Praktikanten/Praktikantinnen im Anerkennungsjahr	113	8	-	-	4	-	89	-	-	12
noch in Berufsausbildung	677	116	10	3	24	4	429	1	10	80
ohne abgeschlossene Berufsausbildung	285	84	-	3	7	4	66	1	42	78

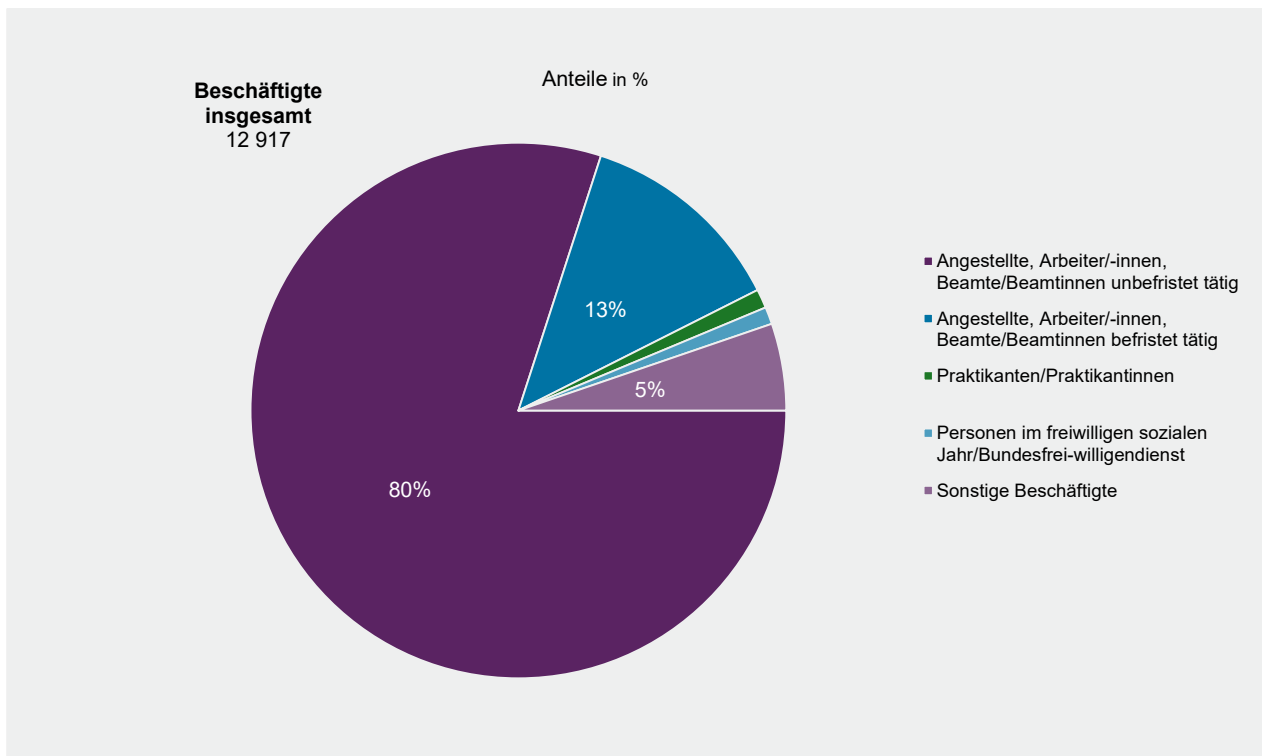
1) Fachhochschule oder vergleichbarer Abschluss. - 2) Universität oder vergleichbarer Abschluss.

T 7

Pädagogisches und Verwaltungspersonal in Einrichtungen der Kinder- und Jugendhilfe (ohne Tageseinrichtungen für Kinder) am 31.12.2020 nach Stellung im Beruf und Art der Beschäftigung

Art der Einrichtung/Behörde	Ins- gesamt	Stellung im Beruf und Art der Beschäftigung				
		Angestellte, Beamtinnen/Beamte		Praktikan- tinnen/ Praktikanten	Personen im freiwilligen sozialen Jahr/ Bundesfrei- willigendienst	Sons- tige
		unbefristet tätig	befristet tätig			
Insgesamt	12 917	10 332	1 625	148	134	678
davon						
Einrichtungen der Jugendarbeit	1 291	972	126	8	63	122
Einrichtungen der Jugendsozialarbeit	110	76	18	-	-	16
Einrichtungen der Familienförderung	154	115	25	-	1	13
Gemeinsame Wohnformen für Mütter/ Väter und Kinder	326	251	50	6	6	13
Erziehungs-, Jugend- und Familienberatungsstellen	775	713	46	1	-	15
Einrichtungen für Hilfe zur Erziehung und Hilfe für junge Volljährige sowie für die Inobhutnahme	4 923	3 847	561	111	49	355
Einrichtungen der Mitarbeiter(-innen)fortbildung	30	25	2	-	2	1
Einrichtungen für junge Menschen mit Behinderung	230	166	58	2	-	4
sonstige Einrichtungen	5 078	4 167	739	20	13	139

G 3

Pädagogisches und Verwaltungspersonal in Einrichtungen der Kinder- und Jugendhilfe (ohne Tageseinrichtungen für Kinder) am 31.12.2020 nach Art der Beschäftigung


Verwaltungsbezirk	Insgesamt	davon				
		Einrichtungen der Jugendarbeit	Gemeinsame Wohnformen für Mütter/ Väter und Kinder	Erziehungs-, Jugend- und Familienberatungsstellen	Einrichtungen für Hilfe zur Erziehung und Hilfe für junge Volljährige sowie für die Inobhutnahme	sonstige Einrichtungen
Frankenthal (Pfalz), St.	12	7	-	1	-	4
Kaiserslautern, St.	29	9	1	4	11	4
Koblenz, St.	69	19	1	11	15	23
Landau in der Pfalz, St.	20	6	-	5	3	6
Ludwigshafen am Rhein, St.	67	34	2	7	12	12
Mainz, St.	86	21	-	12	29	24
Neustadt an der Weinstraße, St.	17	6	-	3	5	3
Pirmasens, St.	26	3	1	3	12	7
Speyer, St.	29	8	-	5	7	9
Trier, St.	64	12	1	11	10	30
Worms, St.	52	23	-	7	12	10
Zweibrücken, St.	11	2	-	5	1	3
Ahrweiler	45	22	-	3	15	5
Altenkirchen (Westerwald)	86	13	2	6	51	14
Alzey-Worms	29	13	1	2	10	3
Bad Dürkheim	45	33	-	4	6	2
Bad Kreuznach	54	24	2	5	13	10
Bernkastel-Wittlich	41	10	4	5	18	4
Birkenfeld	27	10	1	3	9	4
Cochem-Zell	20	5	-	2	9	4
Donnersbergkreis	33	4	-	1	24	4
Eifelkreis Bitburg-Prüm	35	11	-	3	11	10
Germersheim	58	29	-	8	10	11
Kaiserslautern	30	9	1	3	12	5
Kusel	22	8	-	1	11	2
Mainz-Bingen	54	19	1	6	24	4
Mayen-Koblenz	87	45	-	3	20	19
Neuwied	68	21	-	3	23	21
Rhein-Hunsrück-Kreis	33	7	2	3	18	3
Rhein-Lahn-Kreis	36	14	1	3	15	3
Rhein-Pfalz-Kreis	30	20	-	-	6	4
Südliche Weinstraße	39	21	-	1	12	5
Südwestpfalz	25	6	1	-	16	2
Trier-Saarburg	76	52	-	4	15	5
Vulkaneifel	29	10	-	2	11	6
Westerwaldkreis	33	9	-	3	16	5
Rheinland-Pfalz	1 517	565	22	148	492	290
kreisfreie Städte	482	150	6	74	117	135
Landkreise	1 035	415	16	74	375	155

Impressum

Herausgeber:
Statistisches Landesamt Rheinland-Pfalz
Mainzer Straße 14-16
56130 Bad Ems

Telefon: 02603 71-0
Telefax: 02603 71-3150

E-Mail: poststelle@statistik.rlp.de
Internet: www.statistik.rlp.de

Kostenfreier Download im Internet: <http://www.statistik.rlp.de/de/publikationen/statistische-berichte/>

© Statistisches Landesamt Rheinland-Pfalz · Bad Ems · 2021

Vervielfältigung und Verbreitung, auch auszugsweise, mit Quellenangabe gestattet.