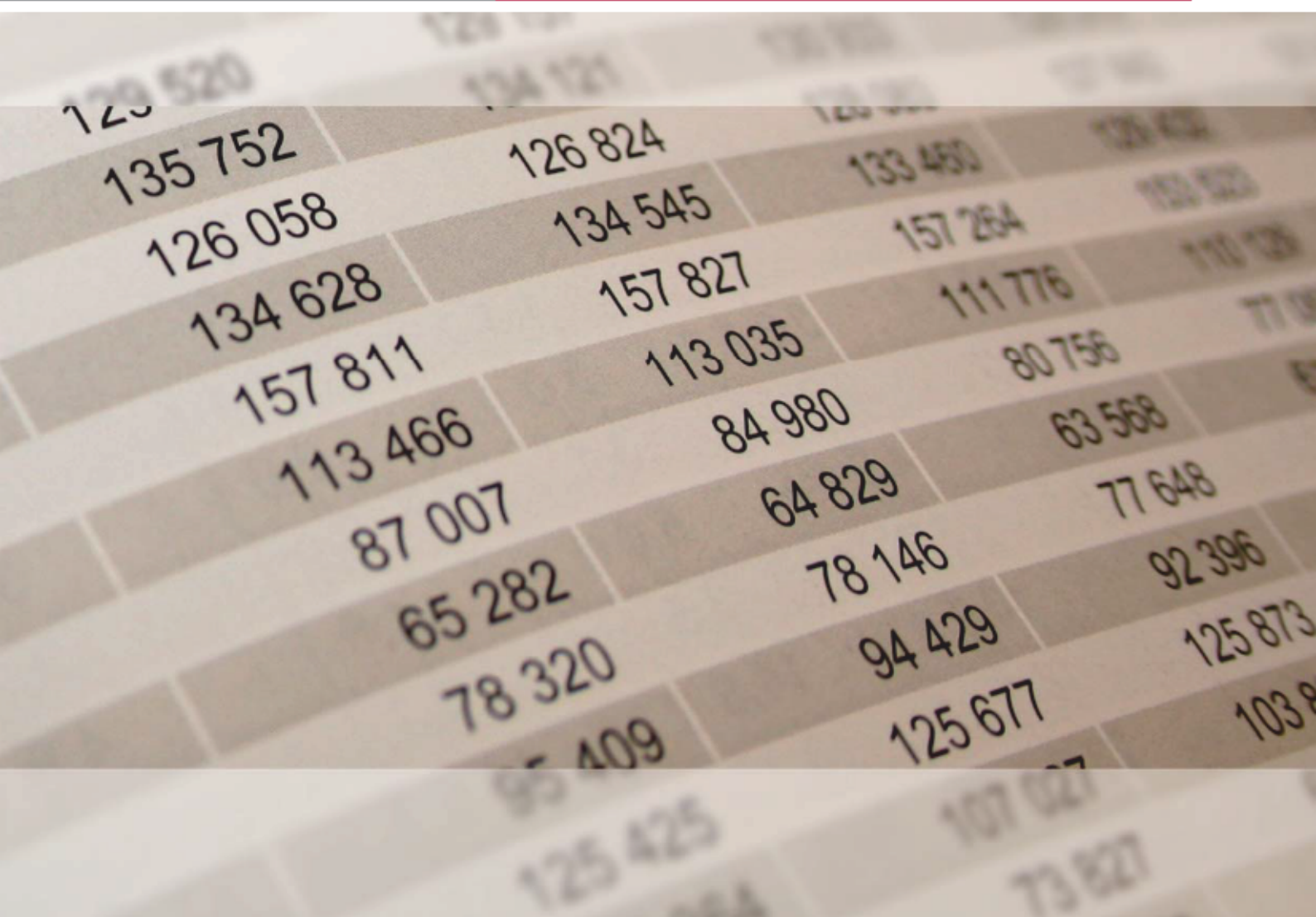




2021

STATISTISCHE BERICHTE



Weiterbildung 2020

Erhebung nach dem Weiterbildungsgesetz

Zeichenerklärungen

| | |
|-----|--|
| 0 | Zahl ungleich Null, Betrag jedoch kleiner als die Hälfte von 1 in der letzten ausgewiesenen Stelle |
| - | nichts vorhanden |
| . | Zahl unbekannt oder geheim |
| x | Nachweis nicht sinnvoll |
| ... | Zahl fällt später an |
| / | keine Angabe, da Zahl nicht sicher genug |
| () | Aussagewert eingeschränkt, da Zahl statistisch unsicher |
| D | Durchschnitt |
| p | vorläufig |
| r | revidiert |
| s | geschätzt |

Für die Abgrenzung von Größenklassen wird im Allgemeinen anstelle einer ausführlichen Beschreibung „50 bis unter 100“ die Darstellungsform „50 – 100“ verwendet.

Einzelwerte in Tabellen werden im Allgemeinen ohne Rücksicht auf die Endsumme gerundet.

Inhalt

Seite

| | |
|--|----------|
| Informationen zur Statistik | 4 |
|--|----------|

| | |
|----------------------|----------|
| Glossar | 5 |
|----------------------|----------|

Tabellen

| | | |
|------|--|----|
| T 1 | Gesamtübersicht Weiterbildung 2020 | 7 |
| T 2 | Weiterbildung 2020 nach Träger und Art der Maßnahme | 8 |
| T 3 | Weiterbildung 2020 nach Sachgebiet und Art der Maßnahme | 9 |
| T 4 | Weiterbildung 2020 nach Sachgebiet und Träger | 11 |
| T 5 | Bildungsmaßnahmen 2020 nach Verwaltungsbezirk und Träger | 13 |
| T 6 | Weiterbildungsstunden 2020 nach Verwaltungsbezirk und Träger | 15 |
| T 7 | Teilnehmende an Weiterbildungsmaßnahmen 2020 nach Verwaltungsbezirk und Träger | 17 |
| T 8 | Bildungsmaßnahmen 2020 nach Verwaltungsbezirk und Sachgebiet | 19 |
| T 9 | Weiterbildungsstunden 2020 nach Verwaltungsbezirk und Sachgebiet | 21 |
| T 10 | Teilnehmende an Weiterbildungsmaßnahmen 2020 nach Verwaltungsbezirk und Sachgebiet | 23 |
| T 11 | Haushaltsansätze des Landes zur Förderung der Weiterbildung 2020 nach gesetzlicher Grundlage und Ausgabeart (Kapitel 0940) | 26 |

Grafiken

| | | |
|-----|--|----|
| G 1 | Weiterbildungsstunden 2020 nach Träger | 7 |
| G 2 | Teilnehmende an Weiterbildungsmaßnahmen 2020 je 100 Einwohner nach Verwaltungsbezirk | 10 |
| G 3 | Bildungsmaßnahmen 2019 und 2020 nach Verwaltungsbezirk | 25 |

Informationen zur Statistik

Ziel der Statistik

Die Weiterbildungsstatistik liefert Informationen über die Weiterbildungsaktivitäten der Bevölkerung. Sie dient als Grundlage der Trendanalyse und Förderungsplanung bedarfsgerechter Bildungsangebote in Land Rheinland-Pfalz. Zu den Hauptnutzern der Statistik zählen Landesressorts und die Weiterbildungsinstitute selbst.

Rechtsgrundlage

Gemäß § 29 Weiterbildungsgesetz (WBG) werden jährlich Daten zum Bereich der Weiterbildung von den Volkshochschulen und den anerkannten Landesorganisationen der Weiterbildung erhoben. Die Aufbereitung erfolgt durch das Statistische Landesamt.

Berichtskreis und Erhebungsumfang

Zu den anerkannten Landesorganisationen der Weiterbildung zählen:

- Bildungswerk des Landessportbundes
- Evangelische Landesarbeitsgemeinschaft für Erwachsenenbildung
- Katholische Landesarbeitsgemeinschaft für Erwachsenenbildung
- Landesarbeitsgemeinschaft 'Anderes Lernen'
- Arbeit & Leben Rheinland-Pfalz gGmbH
- Landesvereinigung für ländliche Erwachsenenbildung
- Verband der Volkshochschulen.

Erhebungsmerkmale

Zum Erhebungsumfang gehören Angaben zu Maßnahmen, Teilnehmer/-innen und Stundenzahl der Weiterbildung bezogen auf die jeweiligen Sachgebiete sowie pädagogische Fachkräfte und Verwaltungsfachkräfte.

Weitere Publikationen

Für den Bildungsbereich erscheinen außer dieser Veröffentlichung regelmäßig folgende Statistischen Berichte:

- Studierendenstatistik
- Abschlussprüfungen an Hochschulen
- Personal an Hochschulen sowie Neuhabilitierte
- Hochschulfinanzen
- Studienseminare
- Berufsbildungsstatistik
- Förderung nach dem Stipendienprogrammgesetz – Deutschlandstipendium.

Diese und weitere Veröffentlichungen zur rheinland-pfälzischen Bildungsstatistik finden Sie auf unserer Internetseite unter: <http://www.statistik.rlp.de/de/gesellschaft-staat/bildung/>

Glossar

Allgemeines

Zur Sicherung der Qualität der Weiterbildung ist gemäß § 23 WBG eine Statistikkommision eingerichtet worden. Sie berät das fachlich zuständige Ministerium konzeptionell in allen Phasen des statistischen Verarbeitungsprozesses. Der Statistikkommision gehören der Verband der Volkshochschulen von Rheinland-Pfalz e.V., die anerkannten Landesorganisationen, das fachlich zuständige Ministerium und das Statistische Landesamt an. Jährlich gibt die Statistikkommision auf Grundlage der Weiterbildungsstatistik nach § 29 über den Landesbeirat für Weiterbildung dem fachlich zuständigen Ministerium eine Empfehlung für die Verteilung der Zuwendungen zum Betrieb nach § 14 für das jeweils folgende Kalenderjahr.

Mit Einführung des neuen Weiterbildungsgesetzes im Jahre 1996 wurden die Berichtsmerkmale definitorisch neu gefasst. Die hier ausgewiesenen Zahlen sind deshalb nicht mit den bis einschließlich 1995 publizierten Ergebnissen vergleichbar.

Bildungsmaßnahmen

Eine Maßnahme der Weiterbildung ist organisiertes Lernen in pädagogischer Verantwortung der anerkannten Volkshochschulen, der anerkannten Landesorganisationen oder der ihnen angeschlossenen Einrichtungen. Organisiertes Lernen findet in Maßnahmen statt, die zu einer bestimmten Thematik nach didaktischen und methodischen Prinzipien unter besonderer Berücksichtigung des Lernverhaltens von Erwachsenen von dazu geeigneten Mitarbeiterinnen und Mitarbeitern geplant und durchgeführt werden. Nachgewiesen werden ausschließlich jene Maßnahmen, die nach dem Weiterbildungsgesetz gefördert werden. Nicht enthalten sind daher bspw. Kurse mit weniger als acht Teilnehmenden, auch wenn diese entsprechend ihrer Zielgruppe und ihrer Thematik grundsätzlich förderfähig wären. Es wird zwischen Einzelmaßnahmen, längerfristigen Maßnahmen und Maßnahmen mit internatsmäßiger Unterbringung unterschieden. Maßnahmen mit internatsmäßiger Unterbringung sind längerfristige Maßnahmen mit gleichzeitiger Unterbringung der Teilnehmenden einschließlich Übernachtung und Verpflegung. Längerfristige Maßnahmen sind Maßnahmen mit kontinuierlicher Leitung und einem weitgehend gleichbleibenden Kreis Teilnehmender, die mindestens acht Weiterbildungsstunden umfassen und bei denen ein zusammenhängendes Thema behandelt wird. Einzelmaßnahmen sind Maßnahmen, die die Voraussetzungen für längerfristige Maßnahmen nicht erfüllen. Die ausgewiesenen Maßnahmen setzen sich aus Online- sowie Präsenzmaßnahmen zusammen.

Hauptberufliche pädagogische Fachkräfte

Hauptberufliche pädagogische Fachkräfte sind Personen, die in den Bereichen der pädagogischen und organisatorischen Planung von Weiterbildung, der Durchführung von Maßnahmen der Weiterbildung einschließlich eigenständiger pädagogischer Tätigkeit oder der Information und Beratung der an der Weiterbildung Interessierten hauptamtlich oder hauptberuflich mit der regelmäßigen Arbeitszeit überwiegend pädagogisch tätig sind. Teilzeitkräfte werden mit dem jeweiligen Anteil ihrer Arbeitszeit berücksichtigt, wenn dieser Anteil jeweils mindestens die Hälfte der regelmäßigen Arbeitszeit beträgt.

Träger

Träger sind die Volkshochschulen sowie die anerkannten Landesorganisationen in freier Trägerschaft und deren Einrichtungen. Diese Organisationen müssen durch Art und Umfang der Tätigkeit, Struktur und Organisation sowie durch die räumliche, sachliche und personelle Ausstattung eine planmäßige und kontinuierliche Weiterbildung gewährleisten.

Weiterbildung

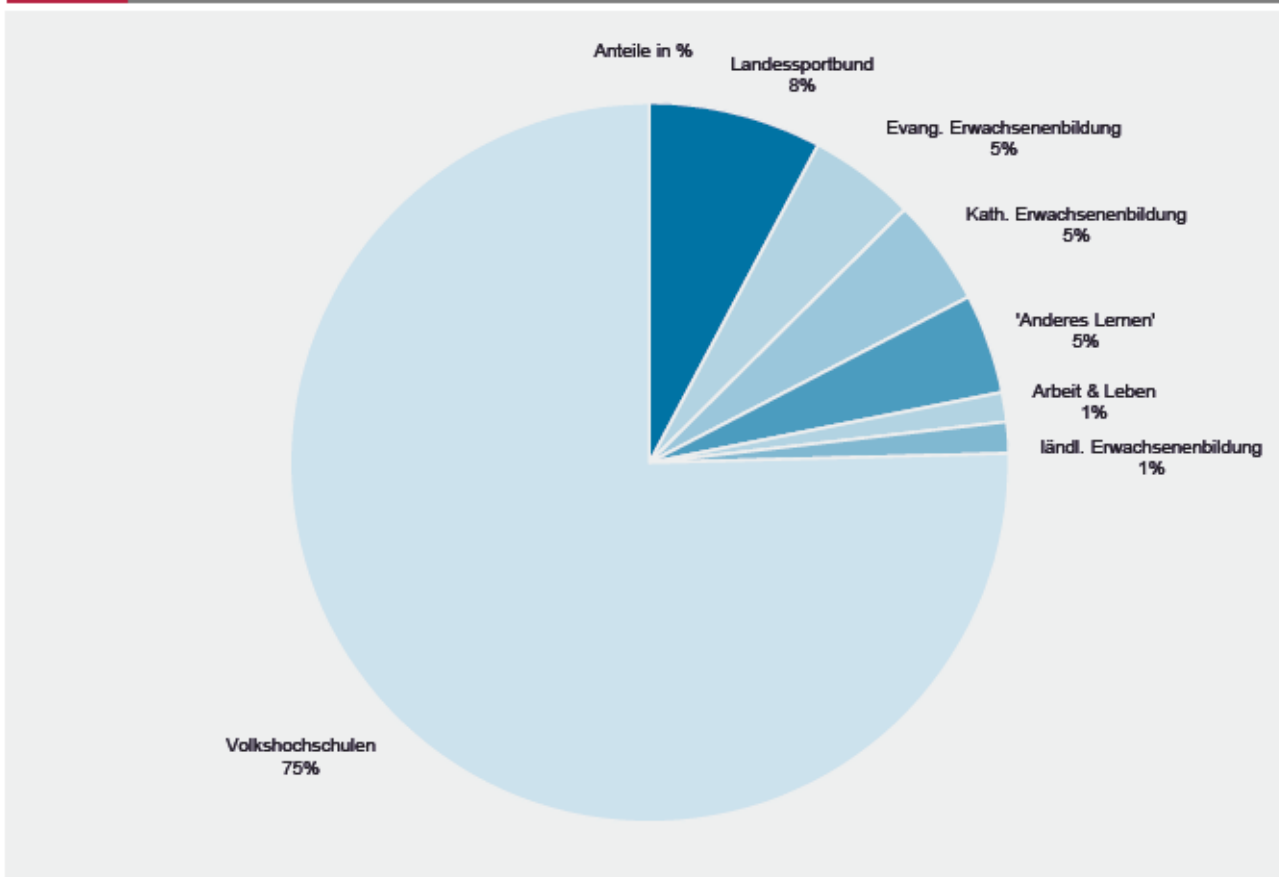
Weiterbildung ist ein eigenständiger mit Schule, Hochschule und Berufsausbildung gleichberechtigter und verbundener Teil des Bildungswesens in öffentlicher Verantwortung. Sie umfasst organisiertes Lernen in den gleichrangigen und gleichwertigen Bereichen der allgemeinen, politischen und beruflichen Weiterbildung, soweit sie nicht Schule oder Hochschule, Berufsausbildung oder der außerschulischen Jugendbildung durch andere Rechtsvorschriften zugeordnet oder durch besondere Rechtsvorschriften erfasst ist.

Weiterbildungsstunden

Als Weiterbildungsstunde gilt eine Zeiteinheit von 45 Minuten. Orientiert sich eine Maßnahme der Weiterbildung an einer anderen Zeiteinheit, so erfolgt die Errechnung der Weiterbildungsstunden aus der Gesamtsumme der Minuten geteilt durch 45.

| Träger | Bildungs- maß- nahmen | Weiter- bildungs- stunden | Teilnehmende an diesen Bildungsmaßnahmen | | Hauptberufliche ¹ | | | |
|--|-----------------------------|---------------------------------|---|----------|------------------------------|----------|-------------------|----------|
| | | | insgesamt | weiblich | pädagogische Fachkräfte | | Verwaltungskräfte | |
| | | | | | insgesamt | weiblich | insgesamt | weiblich |
| Anzahl | | % | | Anzahl | % | Anzahl | % | |
| Bildungswerk des Landessportbundes | 2 317 | 35 547 | 32 207 | 68,4 | 20,80 | 39,9 | 1,50 | 100 |
| Evangelische Landesarbeitsgemeinschaft für Erwachsenenbildung | 1 316 | 21 029 | 19 546 | 74,9 | 24,60 | 57,3 | 2,20 | 100 |
| Katholische Landesarbeitsgemeinschaft für Erwachsenenbildung | 1 442 | 21 989 | 24 688 | 72,6 | 30,50 | 24,1 | 22,00 | 100 |
| Landesarbeitsgemeinschaft 'Anderes Lernen' | 648 | 20 526 | 8 289 | 71,1 | 12,00 | 50,0 | 0,50 | 100 |
| Arbeit & Leben Rheinland-Pfalz gGmbH | 142 | 6 048 | 1 940 | 56,8 | 4,00 | 75,0 | 3,00 | 100 |
| Landesvereinigung für ländliche Erwachsenenbildung | 1 406 | 6 379 | 27 796 | 84,3 | 14,60 | 64,4 | 1,00 | 100 |
| Verband der Volkshochschulen | 12 760 | 344 796 | 135 943 | 72,6 | 108,63 | 74,4 | 190,21 | 85,0 |
| Insgesamt | 20 031 | 457 214 | 250 409 | 73,4 | 215,13 | 60,0 | 220,41 | 87,0 |

1 Vollzeitäquivalente (Teilzeitkräfte sind mit ihrem Anteil einer Vollzeitkraft berücksichtigt).



| Träger | Insgesamt | | Davon entfallen auf | | | | | |
|--------|-----------|---|---------------------|---|--------------------------|---|--|---|
| | | | Einzelmaßnahmen | | längerfristige Maßnahmen | | Maßnahmen mit internatsmäßiger Unterbringung | |
| | Anzahl | % | Anzahl | % | Anzahl | % | Anzahl | % |

Weiterbildungsmaßnahmen

| | | | | | | | | |
|---|---------------|------------|--------------|------------|---------------|------------|------------|------------|
| Bildungswerk des Landessportbundes | 2 317 | 11,6 | 409 | 6,6 | 1 828 | 13,6 | 80 | 23,9 |
| Evangelische Landesarbeitsgemeinschaft für Erwachsenenbildung | 1 316 | 6,6 | 710 | 11,4 | 573 | 4,3 | 33 | 9,9 |
| Katholische Landesarbeitsgemeinschaft für Erwachsenenbildung | 1 442 | 7,2 | 725 | 11,7 | 626 | 4,6 | 91 | 27,2 |
| Landesarbeitsgemeinschaft 'Anderes Lernen' | 648 | 3,2 | 226 | 3,6 | 365 | 2,7 | 57 | 17,0 |
| Arbeit & Leben Rheinland-Pfalz gGmbH | 142 | 0,7 | 50 | 0,8 | 59 | 0,4 | 33 | 9,9 |
| Landesvereinigung für ländliche Erwachsenenbildung | 1 406 | 7,0 | 1 280 | 20,6 | 100 | 0,7 | 28 | 7,8 |
| Verband der Volkshochschulen | 12 760 | 63,7 | 2 818 | 45,3 | 9 927 | 73,7 | 15 | 4,5 |
| Insgesamt | 20 031 | 100 | 6 218 | 100 | 13 478 | 100 | 335 | 100 |

Weiterbildungsstunden

| | | | | | | | | |
|---|----------------|------------|---------------|------------|----------------|------------|--------------|------------|
| Bildungswerk des Landessportbundes | 35 547 | 7,8 | 2 237 | 9,0 | 30 589 | 7,2 | 2 721 | 29,3 |
| Evangelische Landesarbeitsgemeinschaft für Erwachsenenbildung | 21 929 | 4,8 | 2 264 | 9,1 | 18 592 | 4,4 | 1 073 | 11,6 |
| Katholische Landesarbeitsgemeinschaft für Erwachsenenbildung | 21 989 | 4,8 | 2 442 | 9,8 | 17 685 | 4,2 | 1 862 | 20,1 |
| Landesarbeitsgemeinschaft 'Anderes Lernen' | 20 526 | 4,5 | 933 | 3,7 | 18 184 | 4,3 | 1 409 | 15,2 |
| Arbeit & Leben Rheinland-Pfalz gGmbH | 6 048 | 1,3 | 692 | 2,8 | 4 502 | 1,1 | 854 | 9,2 |
| Landesvereinigung für ländliche Erwachsenenbildung | 6 379 | 1,4 | 4 011 | 16,1 | 1 356 | 0,3 | 1 012 | 10,9 |
| Verband der Volkshochschulen | 344 796 | 75,4 | 12 399 | 49,6 | 332 050 | 78,5 | 347 | 3,7 |
| Insgesamt | 457 214 | 100 | 24 978 | 100 | 422 958 | 100 | 9 278 | 100 |

Teilnehmende an den Bildungsmaßnahmen – Insgesamt

| | | | | | | | | |
|---|----------------|------------|----------------|------------|----------------|------------|--------------|------------|
| Bildungswerk des Landessportbundes | 32 207 | 12,9 | 9 646 | 9,3 | 21 286 | 15,0 | 1 275 | 26,7 |
| Evangelische Landesarbeitsgemeinschaft für Erwachsenenbildung | 19 546 | 7,8 | 12 188 | 11,8 | 6 838 | 4,8 | 520 | 10,9 |
| Katholische Landesarbeitsgemeinschaft für Erwachsenenbildung | 24 688 | 9,9 | 16 258 | 15,7 | 7 293 | 5,1 | 1 137 | 23,8 |
| Landesarbeitsgemeinschaft 'Anderes Lernen' | 8 289 | 3,3 | 3 944 | 3,8 | 3 671 | 2,6 | 674 | 14,1 |
| Arbeit & Leben Rheinland-Pfalz gGmbH | 1 940 | 0,8 | 653 | 0,6 | 791 | 0,6 | 496 | 10,4 |
| Landesvereinigung für ländliche Erwachsenenbildung | 27 796 | 11,1 | 26 144 | 25,3 | 1 385 | 1,0 | 267 | 5,6 |
| Verband der Volkshochschulen | 135 943 | 54,3 | 34 622 | 33,5 | 100 910 | 71,0 | 411 | 8,6 |
| Insgesamt | 250 409 | 100 | 103 455 | 100 | 142 174 | 100 | 4 780 | 100 |

Teilnehmende an den Bildungsmaßnahmen – Weiblich

| | | | | | | | | |
|---|----------------|------------|---------------|------------|----------------|------------|--------------|------------|
| Bildungswerk des Landessportbundes | 22 021 | 12,0 | 5 717 | 7,7 | 15 581 | 14,7 | 723 | 24,8 |
| Evangelische Landesarbeitsgemeinschaft für Erwachsenenbildung | 14 636 | 8,0 | 9 459 | 12,7 | 4 925 | 4,6 | 252 | 8,6 |
| Katholische Landesarbeitsgemeinschaft für Erwachsenenbildung | 17 926 | 9,8 | 10 990 | 14,7 | 6 062 | 5,7 | 874 | 29,9 |
| Landesarbeitsgemeinschaft 'Anderes Lernen' | 5 895 | 3,2 | 2 573 | 3,5 | 2 805 | 2,6 | 517 | 17,7 |
| Arbeit & Leben Rheinland-Pfalz gGmbH | 1 102 | 0,6 | 348 | 0,5 | 475 | 0,4 | 279 | 9,6 |
| Landesvereinigung für ländliche Erwachsenenbildung | 23 425 | 12,8 | 22 252 | 29,9 | 1 142 | 1,1 | 31 | 1,1 |
| Verband der Volkshochschulen | 98 705 | 53,7 | 23 172 | 31,1 | 75 288 | 70,8 | 245 | 8,4 |
| Insgesamt | 183 710 | 100 | 74 511 | 100 | 106 278 | 100 | 2 921 | 100 |

| Sachgebiet | Insgesamt | | Davon entfallen auf | | | | | |
|------------|-----------|---|---------------------|---|--------------------------|---|--|---|
| | | | Einzelmaßnahmen | | längerfristige Maßnahmen | | Maßnahmen mit internatsmäßiger Unterbringung | |
| | Anzahl | % | Anzahl | % | Anzahl | % | Anzahl | % |

Weiterbildungsmaßnahmen

| | | | | | | | | |
|--|--------|------|-------|------|--------|------|-----|------|
| Zeitgeschichte, Geschichte, Länderkunde | 507 | 2,5 | 450 | 7,2 | 54 | 0,4 | 3 | 0,9 |
| Politik, Gesellschaft, Gleichstellung | 1 238 | 6,2 | 868 | 14,0 | 308 | 2,3 | 62 | 18,5 |
| Philosophie, Theologie, Religion, Weltanschauung | 530 | 2,6 | 432 | 6,9 | 75 | 0,6 | 23 | 6,9 |
| Geisteswissenschaften, Eltern- und Familienbildung, Erziehungswissenschaften | 875 | 4,4 | 354 | 5,7 | 486 | 3,6 | 35 | 10,4 |
| Sprachen | 4 785 | 23,9 | 411 | 6,6 | 4 374 | 32,5 | - | - |
| Wirtschaft, kaufmännische Praxis | 792 | 4,0 | 342 | 5,5 | 408 | 3,0 | 42 | 12,5 |
| Umwelt, Technik, Naturwissenschaften | 647 | 3,2 | 399 | 6,4 | 220 | 1,6 | 28 | 8,4 |
| Kunst, kreatives Gestalten, Freizeitbildung | 2 392 | 11,9 | 786 | 12,6 | 1 564 | 11,6 | 42 | 12,5 |
| Gesundheit, Hauswirtschaft, Ernährung | 6 821 | 34,1 | 2 009 | 32,3 | 4 792 | 35,6 | 20 | 6,0 |
| Nachholen von Schulabschlüssen | 69 | 0,3 | 3 | 0,0 | 66 | 0,5 | - | - |
| Sachgebietsübergreifende Maßnahmen | 1 375 | 6,9 | 164 | 2,6 | 1 131 | 8,4 | 80 | 23,9 |
| Insgesamt | 20 031 | 100 | 6 218 | 100 | 13 478 | 100 | 335 | 100 |

Weiterbildungsstunden

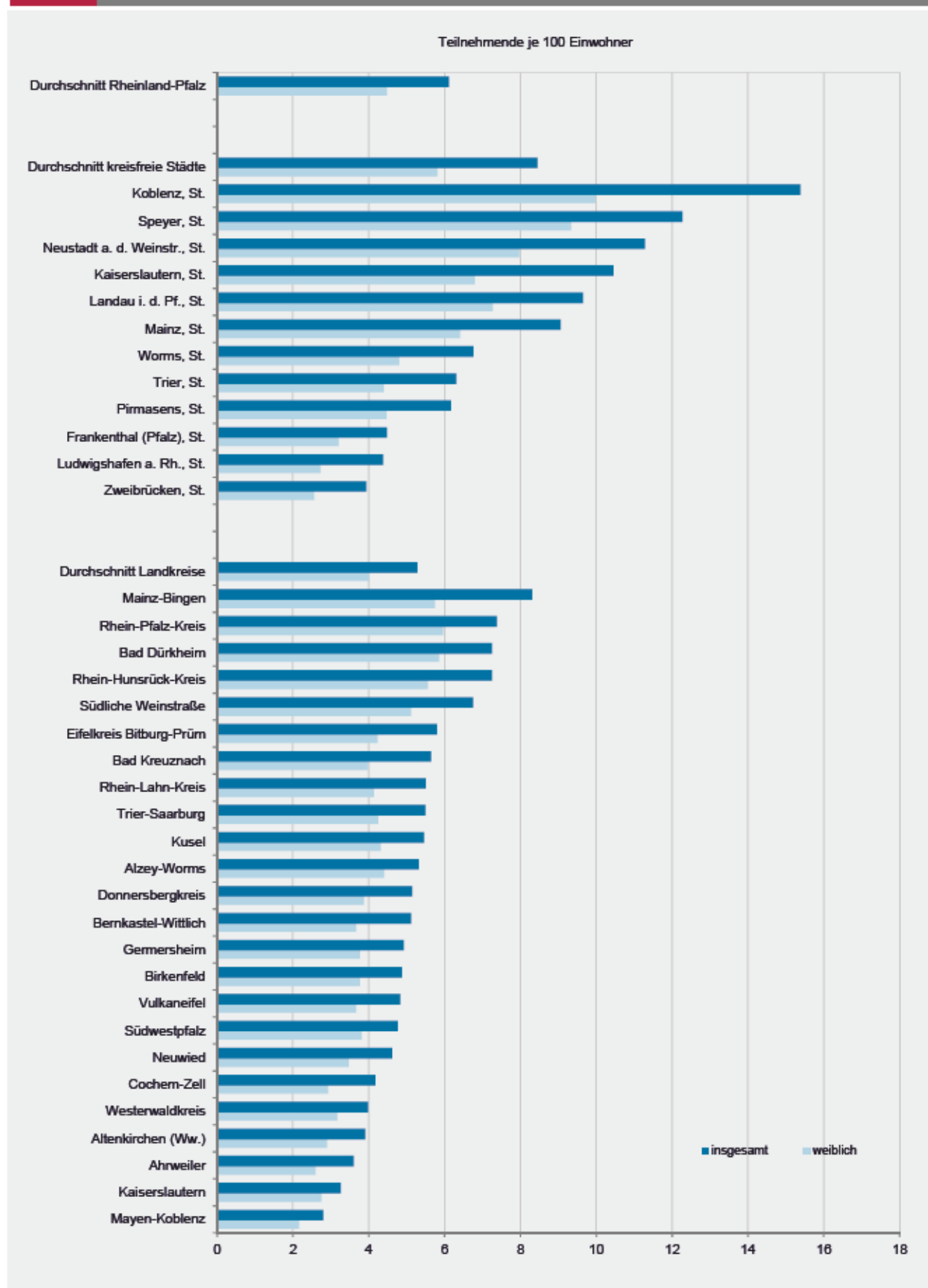
| | | | | | | | | |
|--|---------|------|--------|------|---------|------|-------|------|
| Zeitgeschichte, Geschichte, Länderkunde | 2 679 | 0,6 | 1 347 | 5,4 | 1 264 | 0,3 | 68 | 0,7 |
| Politik, Gesellschaft, Gleichstellung | 12 316 | 2,7 | 2 592 | 10,4 | 7 996 | 1,9 | 1 728 | 18,6 |
| Philosophie, Theologie, Religion, Weltanschauung | 2 928 | 0,6 | 1 199 | 4,8 | 1 238 | 0,3 | 489 | 5,3 |
| Geisteswissenschaften, Eltern- und Familienbildung, Erziehungswissenschaften | 13 242 | 2,9 | 1 309 | 5,2 | 11 121 | 2,6 | 812 | 8,8 |
| Sprachen | 187 240 | 41,0 | 2 583 | 10,3 | 184 657 | 43,7 | - | - |
| Wirtschaft, kaufmännische Praxis | 19 068 | 4,2 | 1 243 | 5,0 | 16 932 | 4,0 | 893 | 9,6 |
| Umwelt, Technik, Naturwissenschaften | 5 792 | 1,3 | 1 719 | 6,9 | 2 971 | 0,7 | 1 102 | 11,9 |
| Kunst, kreatives Gestalten, Freizeitbildung | 28 219 | 6,2 | 2 931 | 11,7 | 24 411 | 5,8 | 877 | 9,5 |
| Gesundheit, Hauswirtschaft, Ernährung | 72 646 | 15,9 | 8 528 | 34,1 | 63 656 | 15,1 | 462 | 5,0 |
| Nachholen von Schulabschlüssen | 17 046 | 3,7 | 9 | 0,0 | 17 037 | 4,0 | - | - |
| Sachgebietsübergreifende Maßnahmen | 96 040 | 21,0 | 1 518 | 6,1 | 91 675 | 21,7 | 2 847 | 30,7 |
| Insgesamt | 457 214 | 100 | 24 978 | 100 | 422 958 | 100 | 9 278 | 100 |

Teilnehmende an den Bildungsmaßnahmen – Insgesamt

| | | | | | | | | |
|--|---------|------|---------|------|---------|------|-------|------|
| Zeitgeschichte, Geschichte, Länderkunde | 10 530 | 4,2 | 9 624 | 9,3 | 857 | 0,6 | 49 | 1,0 |
| Politik, Gesellschaft, Gleichstellung | 24 336 | 9,7 | 18 834 | 18,2 | 4 462 | 3,1 | 1 040 | 21,8 |
| Philosophie, Theologie, Religion, Weltanschauung | 10 466 | 4,2 | 8 948 | 8,6 | 1 204 | 0,8 | 314 | 6,6 |
| Geisteswissenschaften, Eltern- und Familienbildung, Erziehungswissenschaften | 11 609 | 4,6 | 5 592 | 5,4 | 5 600 | 3,9 | 417 | 8,7 |
| Sprachen | 45 082 | 18,0 | 4 103 | 4,0 | 40 979 | 28,8 | - | - |
| Wirtschaft, kaufmännische Praxis | 11 398 | 4,6 | 6 902 | 6,7 | 3 988 | 2,8 | 508 | 10,6 |
| Umwelt, Technik, Naturwissenschaften | 8 744 | 3,5 | 6 351 | 6,1 | 2 104 | 1,5 | 289 | 6,0 |
| Kunst, kreatives Gestalten, Freizeitbildung | 27 625 | 11,0 | 11 857 | 11,5 | 15 141 | 10,6 | 627 | 13,1 |
| Gesundheit, Hauswirtschaft, Ernährung | 81 904 | 32,7 | 28 437 | 27,5 | 53 102 | 37,4 | 365 | 7,6 |
| Nachholen von Schulabschlüssen | 916 | 0,4 | 59 | 0,1 | 857 | 0,6 | - | - |
| Sachgebietsübergreifende Maßnahmen | 17 799 | 7,1 | 2 748 | 2,7 | 13 880 | 9,8 | 1 171 | 24,5 |
| Insgesamt | 250 409 | 100 | 103 455 | 100 | 142 174 | 100 | 4 780 | 100 |

Teilnehmende an den Bildungsmaßnahmen – Weiblich

| | | | | | | | | |
|--|---------|------|--------|------|---------|------|-------|------|
| Zeitgeschichte, Geschichte, Länderkunde | 7 386 | 4,0 | 6 787 | 9,1 | 575 | 0,5 | 24 | 0,8 |
| Politik, Gesellschaft, Gleichstellung | 16 753 | 9,1 | 13 150 | 17,6 | 3 112 | 2,9 | 491 | 16,8 |
| Philosophie, Theologie, Religion, Weltanschauung | 7 476 | 4,1 | 6 408 | 8,6 | 822 | 0,8 | 246 | 8,4 |
| Geisteswissenschaften, Eltern- und Familienbildung, Erziehungswissenschaften | 9 163 | 5,0 | 4 329 | 5,8 | 4 507 | 4,2 | 327 | 11,2 |
| Sprachen | 30 410 | 16,8 | 2 696 | 3,6 | 27 714 | 26,1 | - | - |
| Wirtschaft, kaufmännische Praxis | 6 559 | 3,6 | 3 224 | 4,3 | 2 998 | 2,8 | 337 | 11,5 |
| Umwelt, Technik, Naturwissenschaften | 4 963 | 2,7 | 3 724 | 5,0 | 1 169 | 1,1 | 70 | 2,4 |
| Kunst, kreatives Gestalten, Freizeitbildung | 21 960 | 12,0 | 9 042 | 12,1 | 12 522 | 11,8 | 396 | 13,6 |
| Gesundheit, Hauswirtschaft, Ernährung | 68 503 | 37,3 | 23 680 | 31,8 | 44 477 | 41,8 | 346 | 11,8 |
| Nachholen von Schulabschlüssen | 415 | 0,2 | 41 | 0,1 | 374 | 0,4 | - | - |
| Sachgebietsübergreifende Maßnahmen | 10 122 | 5,5 | 1 430 | 1,9 | 8 008 | 7,5 | 684 | 23,4 |
| Insgesamt | 183 710 | 100 | 74 511 | 100 | 106 278 | 100 | 2 921 | 100 |



Bei der Katholischen Landesarbeitsgemeinschaft für Erwachsenenbildung Rheinland-Pfalz sind in den Angaben zum Landkreis Alzey-Worms auch die Daten der Stadt Worms enthalten, da jeweils ein getrennter Nachweis nicht möglich war.

| Sachgebiet | Insgesamt | | Bildungswerk des Landessportbundes | | Evangelische Landesarbeitsgemeinschaft für Erwachsenenbildung | | Katholische Landesarbeitsgemeinschaft für Erwachsenenbildung | |
|------------|-----------|---|------------------------------------|---|---|---|--|---|
| | Anzahl | % | Anzahl | % | Anzahl | % | Anzahl | % |

Weiterbildungsmaßnahmen

| | | | | | | | | |
|--|--------|------|-------|------|-------|------|-------|------|
| Zeitgeschichte, Geschichte, Länderkunde | 507 | 2,5 | 19 | 0,8 | 151 | 11,5 | 48 | 3,3 |
| Politik, Gesellschaft, Gleichstellung | 1 238 | 6,2 | 137 | 5,9 | 135 | 10,3 | 150 | 10,4 |
| Philosophie, Theologie, Religion, Weltanschauung | 530 | 2,6 | 5 | 0,2 | 208 | 15,7 | 218 | 15,1 |
| Geisteswissenschaften, Eltern- und Familienbildung, Erziehungswissenschaften | 875 | 4,4 | 68 | 2,9 | 298 | 22,5 | 214 | 14,8 |
| Sprachen | 4 785 | 23,9 | - | - | 69 | 5,2 | 90 | 6,2 |
| Wirtschaft, kaufmännische Praxis | 792 | 4,0 | 75 | 3,2 | 5 | 0,4 | 152 | 10,5 |
| Umwelt, Technik, Naturwissenschaften | 647 | 3,2 | 36 | 1,6 | 39 | 3,0 | 63 | 4,4 |
| Kunst, kreatives Gestalten, Freizeitbildung | 2 382 | 11,9 | 653 | 28,2 | 83 | 6,3 | 159 | 11,0 |
| Gesundheit, Hauswirtschaft, Ernährung | 6 821 | 34,1 | 1 079 | 46,6 | 309 | 23,5 | 346 | 24,0 |
| Nachholen von Schulabschlüssen | 69 | 0,3 | - | - | - | - | - | - |
| Sachgebietsübergreifende Maßnahmen | 1 375 | 6,9 | 245 | 10,6 | 23 | 1,7 | 2 | 0,1 |
| Insgesamt | 20 031 | 100 | 2 317 | 100 | 1 316 | 100 | 1 442 | 100 |

Weiterbildungsstunden

| | | | | | | | | |
|--|---------|------|--------|------|--------|------|--------|------|
| Zeitgeschichte, Geschichte, Länderkunde | 2 679 | 0,8 | 90 | 0,3 | 582 | 2,8 | 193 | 0,9 |
| Politik, Gesellschaft, Gleichstellung | 12 316 | 2,7 | 1 073 | 3,0 | 1 644 | 7,5 | 1 006 | 4,8 |
| Philosophie, Theologie, Religion, Weltanschauung | 2 928 | 0,8 | 25 | 0,1 | 1 029 | 4,7 | 1 215 | 5,5 |
| Geisteswissenschaften, Eltern- und Familienbildung, Erziehungswissenschaften | 13 242 | 2,9 | 899 | 2,5 | 4 277 | 19,5 | 2 753 | 12,5 |
| Sprachen | 187 240 | 41,0 | - | - | 5 858 | 26,7 | 6 391 | 29,1 |
| Wirtschaft, kaufmännische Praxis | 19 068 | 4,2 | 212 | 0,6 | 27 | 0,1 | 3 503 | 15,9 |
| Umwelt, Technik, Naturwissenschaften | 5 792 | 1,3 | 150 | 0,4 | 258 | 1,2 | 326 | 1,5 |
| Kunst, kreatives Gestalten, Freizeitbildung | 28 219 | 6,2 | 9 530 | 26,8 | 543 | 2,5 | 1 419 | 6,5 |
| Gesundheit, Hauswirtschaft, Ernährung | 72 646 | 15,9 | 15 833 | 44,5 | 4 263 | 19,4 | 3 983 | 18,1 |
| Nachholen von Schulabschlüssen | 17 048 | 3,7 | - | - | - | - | - | - |
| Sachgebietsübergreifende Maßnahmen | 98 040 | 21,0 | 7 735 | 21,8 | 3 488 | 15,8 | 1 200 | 5,5 |
| Insgesamt | 457 214 | 100 | 35 547 | 100 | 21 929 | 100 | 21 989 | 100 |

Teilnehmende an den Bildungsmaßnahmen – Insgesamt

| | | | | | | | | |
|--|---------|------|--------|------|--------|------|--------|------|
| Zeitgeschichte, Geschichte, Länderkunde | 10 530 | 4,2 | 212 | 0,7 | 3 270 | 16,7 | 1 214 | 4,9 |
| Politik, Gesellschaft, Gleichstellung | 24 336 | 9,7 | 2 013 | 6,3 | 2 470 | 12,6 | 4 541 | 18,4 |
| Philosophie, Theologie, Religion, Weltanschauung | 10 468 | 4,2 | 65 | 0,2 | 3 321 | 17,0 | 5 011 | 20,3 |
| Geisteswissenschaften, Eltern- und Familienbildung, Erziehungswissenschaften | 11 609 | 4,6 | 900 | 2,8 | 3 924 | 20,1 | 3 022 | 12,2 |
| Sprachen | 45 082 | 18,0 | - | - | 722 | 3,7 | 857 | 3,5 |
| Wirtschaft, kaufmännische Praxis | 11 398 | 4,6 | 2 397 | 7,4 | 51 | 0,3 | 1 919 | 7,8 |
| Umwelt, Technik, Naturwissenschaften | 8 744 | 3,5 | 950 | 2,9 | 563 | 2,9 | 847 | 3,4 |
| Kunst, kreatives Gestalten, Freizeitbildung | 27 625 | 11,0 | 7 884 | 24,5 | 1 234 | 6,3 | 3 240 | 13,1 |
| Gesundheit, Hauswirtschaft, Ernährung | 81 904 | 32,7 | 13 160 | 40,9 | 3 755 | 19,2 | 4 011 | 16,2 |
| Nachholen von Schulabschlüssen | 916 | 0,4 | - | - | - | - | - | - |
| Sachgebietsübergreifende Maßnahmen | 17 799 | 7,1 | 4 626 | 14,4 | 236 | 1,2 | 26 | 0,1 |
| Insgesamt | 250 409 | 100 | 32 207 | 100 | 19 546 | 100 | 24 688 | 100 |

Teilnehmende an den Bildungsmaßnahmen – Weiblich

| | | | | | | | | |
|--|---------|------|--------|------|--------|------|--------|------|
| Zeitgeschichte, Geschichte, Länderkunde | 7 386 | 4,0 | 152 | 0,7 | 2 853 | 19,5 | 839 | 4,7 |
| Politik, Gesellschaft, Gleichstellung | 16 753 | 9,1 | 1 327 | 6,0 | 1 608 | 11,0 | 3 022 | 16,9 |
| Philosophie, Theologie, Religion, Weltanschauung | 7 476 | 4,1 | 23 | 0,1 | 2 392 | 16,3 | 3 379 | 18,8 |
| Geisteswissenschaften, Eltern- und Familienbildung, Erziehungswissenschaften | 9 163 | 5,0 | 524 | 2,4 | 3 258 | 22,3 | 2 361 | 13,2 |
| Sprachen | 30 410 | 16,6 | - | - | 527 | 3,6 | 572 | 3,2 |
| Wirtschaft, kaufmännische Praxis | 6 559 | 3,6 | 962 | 4,4 | 35 | 0,2 | 1 483 | 8,3 |
| Umwelt, Technik, Naturwissenschaften | 4 963 | 2,7 | 438 | 2,0 | 338 | 2,3 | 558 | 3,1 |
| Kunst, kreatives Gestalten, Freizeitbildung | 21 960 | 12,0 | 6 290 | 28,6 | 1 015 | 6,9 | 2 128 | 11,9 |
| Gesundheit, Hauswirtschaft, Ernährung | 68 503 | 37,3 | 10 381 | 47,1 | 2 437 | 16,7 | 3 562 | 19,9 |
| Nachholen von Schulabschlüssen | 415 | 0,2 | - | - | - | - | - | - |
| Sachgebietsübergreifende Maßnahmen | 10 122 | 5,5 | 1 924 | 8,7 | 173 | 1,2 | 22 | 0,1 |
| Insgesamt | 183 710 | 100 | 22 021 | 100 | 14 636 | 100 | 17 928 | 100 |

| Sachgebiet | Landesarbeitsgemeinschaft 'Anderes Lernen' | | Arbeit & Leben Rheinland-Pfalz gGmbH | | Landesvereinigung für ländliche Erwachsenenbildung | | Verband der Volkshochschulen | |
|------------|--|---|--------------------------------------|---|--|---|------------------------------|---|
| | Anzahl | % | Anzahl | % | Anzahl | % | Anzahl | % |

| Weiterbildungsmaßnahmen | | | | | | | | |
|--|------------|------------|------------|------------|--------------|------------|---------------|------------|
| Zeitgeschichte, Geschichte, Länderkunde | 8 | 1,2 | - | - | 78 | 5,5 | 203 | 1,6 |
| Politik, Gesellschaft, Gleichstellung | 143 | 22,1 | 56 | 39,4 | 196 | 13,9 | 421 | 3,3 |
| Philosophie, Theologie, Religion, Weltanschauung | 6 | 0,9 | - | - | 55 | 3,9 | 40 | 0,3 |
| Geisteswissenschaften, Eltern- und Familienbildung, Erziehungswissenschaften | 39 | 6,0 | 12 | 8,5 | 17 | 1,2 | 229 | 1,8 |
| Sprachen | 64 | 9,9 | 31 | 21,8 | 2 | 0,1 | 4 529 | 35,5 |
| Wirtschaft, kaufmännische Praxis | 41 | 6,3 | 3 | 2,1 | 78 | 5,5 | 438 | 3,4 |
| Umwelt, Technik, Naturwissenschaften | 16 | 2,5 | 12 | 8,5 | 130 | 9,2 | 351 | 2,8 |
| Kunst, kreatives Gestalten, Freizeitbildung | 69 | 10,6 | 5 | 3,5 | 239 | 17,0 | 1 184 | 9,3 |
| Gesundheit, Hauswirtschaft, Ernährung | 146 | 22,5 | 15 | 10,6 | 576 | 41,0 | 4 350 | 34,1 |
| Nachholen von Schulabschlüssen | 3 | 0,5 | - | - | 2 | 0,1 | 64 | 0,5 |
| Sachgebietsübergreifende Maßnahmen | 113 | 17,4 | 8 | 5,6 | 33 | 2,3 | 951 | 7,5 |
| Insgesamt | 648 | 100 | 142 | 100 | 1 406 | 100 | 12 760 | 100 |

| Weiterbildungsstunden | | | | | | | | |
|--|---------------|------------|--------------|------------|--------------|------------|----------------|------------|
| Zeitgeschichte, Geschichte, Länderkunde | 52 | 0,3 | - | - | 231 | 3,6 | 1 551 | 0,4 |
| Politik, Gesellschaft, Gleichstellung | 1 271 | 6,2 | 1 274 | 21,1 | 516 | 8,1 | 5 532 | 1,6 |
| Philosophie, Theologie, Religion, Weltanschauung | 99 | 0,5 | - | - | 164 | 2,6 | 394 | 0,1 |
| Geisteswissenschaften, Eltern- und Familienbildung, Erziehungswissenschaften | 623 | 3,0 | 79 | 1,3 | 47 | 0,7 | 4 564 | 1,3 |
| Sprachen | 7 250 | 35,3 | 3 870 | 64,0 | 14 | 0,2 | 163 857 | 47,5 |
| Wirtschaft, kaufmännische Praxis | 297 | 1,4 | 21 | 0,3 | 367 | 5,8 | 14 641 | 4,2 |
| Umwelt, Technik, Naturwissenschaften | 137 | 0,7 | 424 | 7,0 | 1 643 | 25,8 | 2 854 | 0,8 |
| Kunst, kreatives Gestalten, Freizeitbildung | 897 | 4,4 | 122 | 2,0 | 953 | 14,9 | 14 755 | 4,3 |
| Gesundheit, Hauswirtschaft, Ernährung | 1 632 | 8,0 | 174 | 2,9 | 2 276 | 35,7 | 44 485 | 12,9 |
| Nachholen von Schulabschlüssen | 868 | 4,2 | - | - | 6 | 0,1 | 16 172 | 4,7 |
| Sachgebietsübergreifende Maßnahmen | 7 400 | 36,1 | 84 | 1,4 | 162 | 2,5 | 75 991 | 22,0 |
| Insgesamt | 20 526 | 100 | 6 048 | 100 | 6 379 | 100 | 344 796 | 100 |

| Teilnehmende an den Bildungsmaßnahmen – Insgesamt | | | | | | | | |
|--|--------------|------------|--------------|------------|---------------|------------|----------------|------------|
| Zeitgeschichte, Geschichte, Länderkunde | 282 | 3,4 | - | - | 1 680 | 6,0 | 3 872 | 2,8 |
| Politik, Gesellschaft, Gleichstellung | 2 586 | 31,2 | 695 | 35,8 | 5 128 | 18,4 | 6 903 | 5,1 |
| Philosophie, Theologie, Religion, Weltanschauung | 67 | 0,8 | - | - | 1 448 | 5,2 | 554 | 0,4 |
| Geisteswissenschaften, Eltern- und Familienbildung, Erziehungswissenschaften | 412 | 5,0 | 264 | 13,6 | 534 | 1,9 | 2 553 | 1,9 |
| Sprachen | 395 | 4,8 | 386 | 19,9 | 20 | 0,1 | 42 702 | 31,4 |
| Wirtschaft, kaufmännische Praxis | 712 | 8,6 | 31 | 1,6 | 2 334 | 8,4 | 3 954 | 2,9 |
| Umwelt, Technik, Naturwissenschaften | 361 | 4,4 | 106 | 5,5 | 2 060 | 7,4 | 3 857 | 2,8 |
| Kunst, kreatives Gestalten, Freizeitbildung | 889 | 10,7 | 58 | 3,0 | 3 114 | 11,2 | 11 206 | 8,2 |
| Gesundheit, Hauswirtschaft, Ernährung | 1 288 | 15,5 | 321 | 16,5 | 10 953 | 39,4 | 48 416 | 35,6 |
| Nachholen von Schulabschlüssen | 35 | 0,4 | - | - | 48 | 0,2 | 833 | 0,6 |
| Sachgebietsübergreifende Maßnahmen | 1 262 | 15,2 | 79 | 4,1 | 477 | 1,7 | 11 093 | 8,2 |
| Insgesamt | 8 289 | 100 | 1 940 | 100 | 27 796 | 100 | 135 943 | 100 |

| Teilnehmende an den Bildungsmaßnahmen – Weiblich | | | | | | | | |
|--|--------------|------------|--------------|------------|---------------|------------|---------------|------------|
| Zeitgeschichte, Geschichte, Länderkunde | 137 | 2,3 | - | - | 1 531 | 6,5 | 1 874 | 1,9 |
| Politik, Gesellschaft, Gleichstellung | 1 751 | 29,7 | 237 | 21,5 | 4 494 | 19,2 | 4 314 | 4,4 |
| Philosophie, Theologie, Religion, Weltanschauung | 43 | 0,7 | - | - | 1 284 | 5,5 | 355 | 0,4 |
| Geisteswissenschaften, Eltern- und Familienbildung, Erziehungswissenschaften | 321 | 5,4 | 199 | 18,1 | 489 | 2,1 | 2 011 | 2,0 |
| Sprachen | 297 | 5,0 | 268 | 24,3 | 20 | 0,1 | 28 726 | 29,1 |
| Wirtschaft, kaufmännische Praxis | 525 | 8,9 | 28 | 2,5 | 843 | 3,6 | 2 683 | 2,7 |
| Umwelt, Technik, Naturwissenschaften | 192 | 3,3 | 17 | 1,5 | 1 334 | 5,7 | 2 086 | 2,1 |
| Kunst, kreatives Gestalten, Freizeitbildung | 569 | 9,7 | 55 | 5,0 | 3 017 | 12,9 | 8 886 | 9,0 |
| Gesundheit, Hauswirtschaft, Ernährung | 1 120 | 19,0 | 227 | 20,6 | 10 342 | 44,1 | 40 434 | 41,0 |
| Nachholen von Schulabschlüssen | 9 | 0,2 | - | - | 35 | 0,1 | 371 | 0,4 |
| Sachgebietsübergreifende Maßnahmen | 931 | 15,8 | 71 | 6,4 | 36 | 0,2 | 6 965 | 7,1 |
| Insgesamt | 5 895 | 100 | 1 102 | 100 | 23 425 | 100 | 98 705 | 100 |

| Verwaltungsbezirk | Insgesamt | | Bildungswerk des Landessportbundes | | Evangelische Landesarbeitsgemeinschaft für Erwachsenenbildung | | Katholische Landesarbeitsgemeinschaft für Erwachsenenbildung | |
|------------------------------|-----------|------|------------------------------------|------|---|------|--|------|
| | Anzahl | % | Anzahl | % | Anzahl | % | Anzahl | % |
| Frankenthal (Pfalz), St. | 182 | 0,9 | 1 | 0,0 | 21 | 1,6 | 1 | 0,1 |
| Kaiserslautern, St. | 700 | 3,5 | 150 | 6,5 | 58 | 4,4 | 24 | 1,7 |
| Koblenz, St. | 1 132 | 5,7 | 391 | 16,9 | 49 | 3,7 | 95 | 6,6 |
| Landau i. d. Pf., St. | 454 | 2,3 | 100 | 4,3 | 43 | 3,3 | 5 | 0,3 |
| Ludwigshafen a. Rh., St. | 571 | 2,9 | 93 | 4,0 | 107 | 8,1 | 116 | 8,0 |
| Mainz, St. | 1 521 | 7,6 | 134 | 5,8 | 133 | 10,1 | 80 | 5,5 |
| Neustadt a. d. Weinstr., St. | 523 | 2,6 | 79 | 3,4 | 66 | 5,0 | 16 | 1,1 |
| Pirmasens, St. | 215 | 1,1 | - | - | 27 | 2,1 | 1 | 0,1 |
| Speyer, St. | 518 | 2,6 | 26 | 1,1 | 118 | 9,0 | 76 | 5,3 |
| Trier, St. | 641 | 3,2 | 56 | 2,4 | - | - | 133 | 9,2 |
| Worms, St. ¹ | 511 | 2,6 | 9 | 0,4 | 20 | 1,5 | - | - |
| Zweibrücken, St. | 109 | 0,5 | - | - | 14 | 1,1 | 4 | 0,3 |
| Ahnweiler | 324 | 1,6 | 56 | 2,4 | 35 | 2,7 | 18 | 1,2 |
| Altenkirchen (Ww.) | 400 | 2,0 | 5 | 0,2 | 68 | 5,2 | 33 | 2,3 |
| Alzey-Worms ¹ | 515 | 2,6 | 13 | 0,6 | 8 | 0,6 | 76 | 5,3 |
| Bad Dürkheim | 802 | 4,0 | 14 | 0,6 | 14 | 1,1 | 9 | 0,6 |
| Bad Kreuznach | 687 | 3,4 | 76 | 3,3 | 128 | 9,7 | 51 | 3,5 |
| Berncastel-Wittlich | 495 | 2,5 | 208 | 9,0 | 6 | 0,5 | 30 | 2,1 |
| Birkenfeld | 322 | 1,6 | 142 | 6,1 | 16 | 1,2 | - | - |
| Cochern-Zell | 194 | 1,0 | 51 | 2,2 | - | - | 37 | 2,6 |
| Donnersbergkreis | 270 | 1,3 | 7 | 0,3 | 44 | 3,3 | - | - |
| Eifelkreis Bitburg-Prüm | 578 | 2,9 | 12 | 0,5 | - | - | 114 | 7,9 |
| Germersheim | 544 | 2,7 | 13 | 0,6 | 6 | 0,5 | 6 | 0,4 |
| Kaiserslautern | 275 | 1,4 | 4 | 0,2 | 9 | 0,7 | 4 | 0,3 |
| Kusel | 268 | 1,3 | 7 | 0,3 | 15 | 1,1 | 3 | 0,2 |
| Mainz-Bingen | 1 284 | 6,4 | 103 | 4,4 | 23 | 1,7 | 38 | 2,6 |
| Mayen-Koblenz | 506 | 2,5 | 13 | 0,6 | 6 | 0,5 | 64 | 4,4 |
| Neuwied | 685 | 3,4 | 52 | 2,2 | 46 | 3,5 | 79 | 5,5 |
| Rhein-Hunsrück-Kreis | 640 | 3,2 | 54 | 2,3 | 81 | 6,2 | 55 | 3,8 |
| Rhein-Lahn-Kreis | 546 | 2,7 | 34 | 1,5 | 19 | 1,4 | 24 | 1,7 |
| Rhein-Pfalz-Kreis | 933 | 4,7 | 128 | 5,5 | 52 | 4,0 | 11 | 0,8 |
| Südliche Weinstraße | 549 | 2,7 | 67 | 2,9 | 37 | 2,8 | 11 | 0,8 |
| Südwestpfalz | 298 | 1,5 | 23 | 1,0 | 14 | 1,1 | 31 | 2,1 |
| Trier-Saarburg | 814 | 4,1 | 30 | 1,3 | - | - | 120 | 8,3 |
| Vulkaneifel | 262 | 1,3 | 8 | 0,3 | - | - | 31 | 2,1 |
| Westerwaldkreis | 763 | 3,8 | 158 | 6,8 | 33 | 2,5 | 46 | 3,2 |
| Rheinland-Pfalz | 20 031 | 100 | 2 317 | 100 | 1 316 | 100 | 1 442 | 100 |
| kreisfreie Städte | 7 077 | 35,3 | 1 039 | 44,8 | 656 | 49,8 | 551 | 38,2 |
| Landkreise | 12 954 | 64,7 | 1 278 | 55,2 | 660 | 50,2 | 891 | 61,8 |

¹ Bei der Katholischen Landesarbeitsgemeinschaft für Erwachsenenbildung Rheinland-Pfalz sind in den Angaben zum Landkreis Alzey-Worms auch die Daten der Stadt Worms enthalten, da jeweils ein getrennter Nachweis nicht möglich war.

| Verwaltungsbezirk | Landesarbeitsgemeinschaft 'Anderes Lernen' | | Arbeit & Leben Rheinland-Pfalz gGmbH | | Landesvereinigung für ländliche Erwachsenenbildung | | Verband der Volkshochschulen | |
|------------------------------|---|------|--|------|--|------|---------------------------------|------|
| | Anzahl | % | Anzahl | % | Anzahl | % | Anzahl | % |
| Frankenthal (Pfalz), St. | 12 | 1,9 | 6 | 4,2 | 1 | 0,1 | 140 | 1,1 |
| Kaiserslautern, St. | - | - | 9 | 6,3 | 4 | 0,3 | 455 | 3,6 |
| Koblenz, St. | 32 | 4,9 | 12 | 8,5 | 13 | 0,9 | 540 | 4,2 |
| Landau i. d. Pf., St. | 25 | 3,9 | - | - | 16 | 1,1 | 285 | 2,1 |
| Ludwigshafen a. Rh., St. | - | - | 4 | 2,8 | 7 | 0,5 | 244 | 1,9 |
| Mainz, St. | 102 | 15,7 | 89 | 62,7 | 11 | 0,8 | 972 | 7,6 |
| Neustadt a. d. Weinstr., St. | - | - | - | - | 13 | 0,9 | 349 | 2,7 |
| Pirmasens, St. | - | - | - | - | 1 | 0,1 | 188 | 1,5 |
| Speyer, St. | - | - | - | - | 5 | 0,4 | 293 | 2,3 |
| Trier, St. | 20 | 3,1 | 4 | 2,8 | - | - | 428 | 3,4 |
| Worms, St. ¹ | - | - | 7 | 4,9 | 13 | 0,9 | 462 | 3,6 |
| Zweibrücken, St. | - | - | 11 | 7,7 | - | - | 80 | 0,6 |
| Ahnweiler | - | - | - | - | 11 | 0,8 | 204 | 1,6 |
| Altenkirchen (Ww.) | 32 | 4,9 | - | - | 21 | 1,5 | 241 | 1,9 |
| Alzey-Worms ¹ | 16 | 2,5 | - | - | 115 | 8,2 | 287 | 2,2 |
| Bad Dürkheim | 16 | 2,5 | - | - | 132 | 9,4 | 617 | 4,8 |
| Bad Kreuznach | - | - | - | - | 90 | 6,4 | 342 | 2,7 |
| Berncastel-Wittlich | - | - | - | - | 20 | 1,4 | 231 | 1,8 |
| Birkenfeld | 9 | 1,4 | - | - | 17 | 1,2 | 138 | 1,1 |
| Cochem-Zell | - | - | - | - | 4 | 0,3 | 102 | 0,8 |
| Donnersbergkreis | 44 | 6,8 | - | - | 75 | 5,3 | 100 | 0,8 |
| Eifelkreis Bitburg-Prüm | 13 | 2,0 | - | - | 65 | 4,6 | 374 | 2,9 |
| Germersheim | - | - | - | - | 37 | 2,6 | 482 | 3,8 |
| Kaiserslautern | - | - | - | - | 76 | 5,4 | 182 | 1,4 |
| Kusel | - | - | - | - | 110 | 7,8 | 133 | 1,0 |
| Mainz-Bingen | - | - | - | - | 74 | 5,3 | 1 046 | 8,2 |
| Mayen-Koblenz | - | - | - | - | 1 | 0,1 | 422 | 3,3 |
| Neuwied | - | - | - | - | 25 | 1,8 | 483 | 3,8 |
| Rhein-Hunsrück-Kreis | 2 | 0,3 | - | - | 87 | 6,2 | 361 | 2,8 |
| Rhein-Lahn-Kreis | 289 | 41,5 | - | - | 42 | 3,0 | 158 | 1,2 |
| Rhein-Pfalz-Kreis | - | - | - | - | 86 | 6,1 | 656 | 5,1 |
| Südliche Weinstraße | 42 | 6,5 | - | - | 98 | 7,0 | 294 | 2,3 |
| Südwestpfalz | - | - | - | - | 73 | 5,2 | 157 | 1,2 |
| Trier-Saarburg | 1 | 0,2 | - | - | 26 | 1,8 | 637 | 5,0 |
| Vulkaneifel | - | - | - | - | 20 | 1,4 | 203 | 1,6 |
| Westerwaldkreis | 13 | 2,0 | - | - | 17 | 1,2 | 496 | 3,9 |
| Rheinland-Pfalz | 648 | 100 | 142 | 100 | 1 406 | 100 | 12 760 | 100 |
| kreisfreie Städte | 191 | 29,5 | 142 | 100 | 84 | 6,0 | 4 414 | 34,6 |
| Landkreise | 457 | 70,5 | - | - | 1 322 | 94,0 | 8 346 | 65,4 |

¹ Bei der Katholischen Landesarbeitsgemeinschaft für Erwachsenenbildung Rheinland-Pfalz sind in den Angaben zum Landkreis Alzey-Worms auch die Daten der Stadt Worms enthalten, da jeweils ein getrennter Nachweis nicht möglich war.

| Verwaltungsbezirk | Insgesamt | | Bildungswerk des Landessportbundes | | Evangelische Landesarbeitsgemeinschaft für Erwachsenenbildung | | Katholische Landesarbeitsgemeinschaft für Erwachsenenbildung | |
|------------------------------|-----------|------|------------------------------------|------|---|------|--|------|
| | Anzahl | % | Anzahl | % | Anzahl | % | Anzahl | % |
| Frankenthal (Pfalz), St. | 6 615 | 1,4 | 14 | 0,0 | 79 | 0,4 | 11 | 0,1 |
| Kaiserslautern, St. | 19 947 | 4,4 | 2 024 | 5,7 | 697 | 3,2 | 284 | 1,3 |
| Koblenz, St. | 18 338 | 4,0 | 6 412 | 18,0 | 459 | 2,1 | 1 143 | 5,2 |
| Landau i. d. Pf., St. | 7 917 | 1,7 | 1 302 | 3,7 | 773 | 3,5 | 58 | 0,3 |
| Ludwigshafen a. Rh., St. | 21 814 | 4,8 | 1 621 | 4,6 | 1 925 | 8,8 | 1 610 | 7,3 |
| Mainz, St. | 48 974 | 10,7 | 1 376 | 3,9 | 2 278 | 10,4 | 526 | 2,4 |
| Neustadt a. d. Weinstr., St. | 12 986 | 2,8 | 582 | 1,6 | 954 | 4,4 | 121 | 0,6 |
| Pirmasens, St. | 3 724 | 0,8 | - | - | 202 | 0,9 | 13 | 0,1 |
| Speyer, St. | 18 601 | 4,1 | 384 | 1,1 | 2 641 | 12,0 | 2 175 | 9,9 |
| Trier, St. | 17 425 | 3,8 | 894 | 2,5 | - | - | 2 765 | 12,6 |
| Worms, St. ¹ | 15 118 | 3,3 | 125 | 0,4 | 65 | 0,3 | - | - |
| Zweibrücken, St. | 2 600 | 0,6 | - | - | 55 | 0,3 | 274 | 1,2 |
| Ahnweiler | 7 491 | 1,6 | 876 | 2,5 | 246 | 1,1 | 136 | 0,6 |
| Altenkirchen (Ww.) | 7 131 | 1,6 | 80 | 0,2 | 1 281 | 5,8 | 522 | 2,4 |
| Alzey-Worms ¹ | 7 771 | 1,7 | 178 | 0,5 | 72 | 0,3 | 780 | 3,5 |
| Bad Dürkheim | 11 802 | 2,6 | 202 | 0,6 | 73 | 0,3 | 50 | 0,2 |
| Bad Kreuznach | 13 082 | 2,9 | 1 013 | 2,8 | 4 436 | 20,2 | 1 072 | 4,9 |
| Berncastel-Wittlich | 9 888 | 2,2 | 3 761 | 10,6 | 14 | 0,1 | 189 | 0,9 |
| Birkenfeld | 4 985 | 1,1 | 2 026 | 5,7 | 137 | 0,6 | - | - |
| Cochem-Zell | 4 161 | 0,9 | 1 020 | 2,9 | - | - | 415 | 1,9 |
| Donnersbergkreis | 9 232 | 2,0 | 113 | 0,3 | 290 | 1,3 | - | - |
| Eifelkreis Bitburg-Prüm | 17 491 | 3,8 | 226 | 0,6 | - | - | 2 756 | 12,5 |
| Germersheim | 10 125 | 2,2 | 259 | 0,7 | 23 | 0,1 | 28 | 0,1 |
| Kaiserslautern | 2 635 | 0,6 | 67 | 0,2 | 32 | 0,1 | 37 | 0,2 |
| Kusel | 5 255 | 1,1 | 85 | 0,2 | 35 | 0,2 | 34 | 0,2 |
| Mainz-Bingen | 40 985 | 9,0 | 1 581 | 4,4 | 96 | 0,4 | 234 | 1,1 |
| Mayen-Koblenz | 14 702 | 3,2 | 181 | 0,5 | 14 | 0,1 | 672 | 3,1 |
| Neuwied | 15 973 | 3,5 | 797 | 2,2 | 200 | 0,9 | 913 | 4,2 |
| Rhein-Hunsrück-Kreis | 16 763 | 3,7 | 916 | 2,6 | 2 392 | 10,9 | 979 | 4,5 |
| Rhein-Lahn-Kreis | 8 895 | 1,9 | 346 | 1,0 | 49 | 0,2 | 289 | 1,3 |
| Rhein-Pfalz-Kreis | 12 419 | 2,7 | 1 732 | 4,9 | 387 | 1,8 | 81 | 0,4 |
| Südliche Weinstraße | 8 451 | 1,8 | 1 577 | 4,4 | 144 | 0,7 | 79 | 0,4 |
| Südwestpfalz | 6 098 | 1,3 | 344 | 1,0 | 48 | 0,2 | 247 | 1,1 |
| Trier-Saarburg | 10 489 | 2,3 | 482 | 1,4 | - | - | 1 426 | 6,5 |
| Vulkaneifel | 4 650 | 1,0 | 142 | 0,4 | - | - | 1 387 | 6,3 |
| Westerwaldkreis | 12 681 | 2,8 | 2 809 | 7,9 | 1 832 | 8,4 | 685 | 3,1 |
| Rheinland-Pfalz | 457 214 | 100 | 35 547 | 100 | 21 929 | 100 | 21 989 | 100 |
| kreisfreie Städte | 194 059 | 42,4 | 14 734 | 41,4 | 10 128 | 46,2 | 8 978 | 40,8 |
| Landkreise | 263 155 | 57,6 | 20 813 | 58,6 | 11 801 | 53,8 | 13 011 | 59,2 |

¹ Bei der Katholischen Landesarbeitsgemeinschaft für Erwachsenenbildung Rheinland-Pfalz sind in den Angaben zum Landkreis Alzey-Worms auch die Daten der Stadt Worms enthalten, da jeweils ein getrennter Nachweis nicht möglich war.

| Verwaltungsbezirk | Landesarbeitsgemeinschaft 'Anderes Lernen' | | Arbeit & Leben Rheinland-Pfalz gGmbH | | Landesvereinigung für ländliche Erwachsenenbildung | | Verband der Volkshochschulen | |
|------------------------------|---|------|--|------|--|------|---------------------------------|------|
| | Anzahl | % | Anzahl | % | Anzahl | % | Anzahl | % |
| Frankenthal (Pfalz), St. | 2 701 | 13,2 | 62 | 1,0 | 3 | 0,0 | 3 745 | 1,1 |
| Kaiserslautern, St. | - | - | 254 | 4,2 | 16 | 0,3 | 16 672 | 4,8 |
| Koblenz, St. | 173 | 0,8 | 139 | 2,3 | 88 | 1,4 | 9 924 | 2,9 |
| Landau i. d. Pf., St. | 416 | 2,0 | - | - | 45 | 0,7 | 5 325 | 1,5 |
| Ludwigshafen a. Rh., St. | - | - | 126 | 2,1 | 29 | 0,5 | 16 503 | 4,8 |
| Mainz, St. | 4 899 | 23,9 | 5 160 | 85,3 | 68 | 1,1 | 34 667 | 10,1 |
| Neustadt a. d. Weinstr., St. | - | - | - | - | 34 | 0,5 | 11 295 | 3,3 |
| Pirmasens, St. | - | - | - | - | 3 | 0,0 | 3 506 | 1,0 |
| Speyer, St. | - | - | - | - | 15 | 0,2 | 13 386 | 3,9 |
| Trier, St. | 478 | 2,3 | 143 | 2,4 | - | - | 13 145 | 3,8 |
| Worms, St. ¹ | - | - | 37 | 0,6 | 32 | 0,5 | 14 859 | 4,3 |
| Zweibrücken, St. | - | - | 127 | 2,1 | - | - | 2 144 | 0,6 |
| Ahnweiler | - | - | - | - | 32 | 0,5 | 6 201 | 1,8 |
| Altenkirchen (Ww.) | 1 101 | 5,4 | - | - | 119 | 1,9 | 4 028 | 1,2 |
| Alzey-Worms ¹ | 195 | 1,0 | - | - | 395 | 6,2 | 6 151 | 1,8 |
| Bad Dürkheim | 150 | 0,7 | - | - | 370 | 5,8 | 10 957 | 3,2 |
| Bad Kreuznach | - | - | - | - | 1 548 | 24,3 | 5 013 | 1,5 |
| Berncastel-Wittlich | - | - | - | - | 71 | 1,1 | 5 853 | 1,7 |
| Birkenfeld | 51 | 0,2 | - | - | 76 | 1,2 | 2 695 | 0,8 |
| Cochern-Zell | - | - | - | - | 16 | 0,3 | 2 710 | 0,8 |
| Donnersbergkreis | 5 924 | 28,9 | - | - | 259 | 4,1 | 2 646 | 0,8 |
| Eifelkreis Bitburg-Prüm | 177 | 0,9 | - | - | 458 | 7,2 | 13 874 | 4,0 |
| Germersheim | - | - | - | - | 121 | 1,9 | 9 694 | 2,8 |
| Kaiserslautern | - | - | - | - | 243 | 3,8 | 2 256 | 0,7 |
| Kusel | - | - | - | - | 341 | 5,3 | 4 780 | 1,4 |
| Mainz-Bingen | - | - | - | - | 206 | 3,2 | 38 888 | 11,3 |
| Mayen-Koblenz | - | - | - | - | 4 | 0,1 | 13 831 | 4,0 |
| Neuwied | - | - | - | - | 126 | 2,0 | 13 937 | 4,0 |
| Rhein-Hunsrück-Kreis | 144 | 0,7 | - | - | 339 | 5,3 | 11 993 | 3,5 |
| Rhein-Lahn-Kreis | 3 248 | 15,8 | - | - | 155 | 2,4 | 4 808 | 1,4 |
| Rhein-Pfalz-Kreis | - | - | - | - | 234 | 3,7 | 9 985 | 2,9 |
| Südliche Weinstraße | 413 | 2,0 | - | - | 370 | 5,8 | 5 888 | 1,7 |
| Südwestpfalz | - | - | - | - | 255 | 4,0 | 5 204 | 1,5 |
| Trier-Saarburg | 21 | 0,1 | - | - | 87 | 1,4 | 8 473 | 2,5 |
| Vulkaneifel | - | - | - | - | 151 | 2,4 | 2 970 | 0,9 |
| Westerwaldkreis | 435 | 2,1 | - | - | 70 | 1,1 | 6 850 | 2,0 |
| Rheinland-Pfalz | 20 526 | 100 | 6 048 | 100 | 6 379 | 100 | 344 796 | 100 |
| kreisfreie Städte | 8 667 | 42,2 | 6 048 | 100 | 333 | 5,2 | 145 171 | 42,1 |
| Landkreise | 11 859 | 57,8 | - | - | 6 046 | 94,8 | 199 625 | 57,9 |

¹ Bei der Katholischen Landesarbeitsgemeinschaft für Erwachsenenbildung Rheinland-Pfalz sind in den Angaben zum Landkreis Alzey-Worms auch die Daten der Stadt Worms enthalten, da jeweils ein getrennter Nachweis nicht möglich war.

| Verwaltungsbezirk | Insgesamt | | Bildungswerk des Landessportbundes | | Evangelische Landesarbeitsgemeinschaft für Erwachsenenbildung | | Katholische Landesarbeitsgemeinschaft für Erwachsenenbildung | |
|------------------------------|-----------|------|------------------------------------|------|---|------|--|------|
| | Anzahl | % | Anzahl | % | Anzahl | % | Anzahl | % |
| Frankenthal (Pfalz), St. | 2 184 | 0,9 | 8 | 0,0 | 271 | 1,4 | 14 | 0,1 |
| Kaiserslautern, St. | 10 423 | 4,2 | 3 491 | 10,8 | 1 133 | 5,8 | 335 | 1,4 |
| Koblenz, St. | 17 445 | 7,0 | 7 405 | 23,0 | 596 | 3,0 | 2 084 | 8,4 |
| Landau i. d. Pf., St. | 4 505 | 1,8 | 814 | 2,5 | 485 | 2,5 | 57 | 0,2 |
| Ludwigshafen a. Rh., St. | 7 587 | 3,0 | 919 | 2,9 | 1 332 | 6,8 | 2 130 | 8,6 |
| Mainz, St. | 19 687 | 7,9 | 2 500 | 7,8 | 1 715 | 8,8 | 1 890 | 7,7 |
| Neustadt a. d. Weinstr., St. | 6 015 | 2,4 | 882 | 2,7 | 1 020 | 5,2 | 307 | 1,2 |
| Pirmasens, St. | 2 479 | 1,0 | - | - | 480 | 2,5 | 12 | 0,0 |
| Speyer, St. | 6 226 | 2,5 | 245 | 0,8 | 1 442 | 7,4 | 1 146 | 4,6 |
| Trier, St. | 6 978 | 2,8 | 585 | 1,8 | - | - | 1 838 | 7,4 |
| Worms, St. ¹ | 5 641 | 2,3 | 130 | 0,4 | 555 | 2,8 | - | - |
| Zweibrücken, St. | 1 339 | 0,5 | - | - | 296 | 1,5 | 28 | 0,1 |
| Ahnweiler | 4 697 | 1,9 | 584 | 1,8 | 574 | 2,9 | 420 | 1,7 |
| Altenkirchen (Ww.) | 5 043 | 2,0 | 63 | 0,2 | 1 023 | 5,2 | 464 | 1,9 |
| Alzey-Worms ¹ | 6 961 | 2,8 | 134 | 0,4 | 78 | 0,4 | 1 208 | 4,9 |
| Bad Dürkheim | 9 652 | 3,9 | 191 | 0,6 | 247 | 1,3 | 281 | 1,1 |
| Bad Kreuznach | 8 963 | 3,6 | 1 240 | 3,9 | 1 868 | 9,6 | 636 | 2,6 |
| Berncastel-Wittlich | 5 787 | 2,3 | 1 891 | 5,9 | 180 | 0,9 | 703 | 2,8 |
| Birkenfeld | 3 942 | 1,6 | 1 922 | 6,0 | 190 | 1,0 | - | - |
| Cochern-Zell | 2 571 | 1,0 | 545 | 1,7 | - | - | 698 | 2,8 |
| Donnersbergkreis | 3 889 | 1,6 | 97 | 0,3 | 771 | 3,9 | - | - |
| Eifelkreis Bitburg-Prüm | 5 803 | 2,3 | 127 | 0,4 | - | - | 1 205 | 4,9 |
| Germersheim | 6 353 | 2,5 | 176 | 0,5 | 54 | 0,3 | 179 | 0,7 |
| Kaiserslautern | 3 488 | 1,4 | 51 | 0,2 | 141 | 0,7 | 50 | 0,2 |
| Kusel | 3 827 | 1,5 | 99 | 0,3 | 320 | 1,6 | 46 | 0,2 |
| Mainz-Bingen | 17 576 | 7,0 | 1 296 | 4,0 | 314 | 1,6 | 1 032 | 4,2 |
| Mayen-Koblenz | 6 023 | 2,4 | 139 | 0,4 | 101 | 0,5 | 1 117 | 4,5 |
| Neuwied | 8 457 | 3,4 | 584 | 1,8 | 791 | 4,0 | 1 490 | 6,0 |
| Rhein-Hunsrück-Kreis | 7 502 | 3,0 | 507 | 1,6 | 1 004 | 5,1 | 825 | 3,3 |
| Rhein-Lahn-Kreis | 6 745 | 2,7 | 462 | 1,4 | 395 | 2,0 | 420 | 1,7 |
| Rhein-Pfalz-Kreis | 11 414 | 4,6 | 1 505 | 4,7 | 809 | 4,1 | 279 | 1,1 |
| Südliche Weinstraße | 7 480 | 3,0 | 1 340 | 4,2 | 578 | 3,0 | 292 | 1,2 |
| Südwestpfalz | 4 528 | 1,8 | 268 | 0,8 | 292 | 1,5 | 782 | 3,2 |
| Trier-Saarburg | 8 277 | 3,3 | 333 | 1,0 | - | - | 1 480 | 5,9 |
| Vulkaneifel | 2 923 | 1,2 | 85 | 0,3 | - | - | 380 | 1,5 |
| Westerwaldkreis | 8 079 | 3,2 | 1 589 | 4,9 | 491 | 2,5 | 900 | 3,6 |
| Rheinland-Pfalz | 250 409 | 100 | 32 207 | 100 | 19 546 | 100 | 24 688 | 100 |
| kreisfreie Städte | 90 469 | 36,1 | 16 979 | 52,7 | 9 325 | 47,7 | 9 841 | 39,9 |
| Landkreise | 159 940 | 63,9 | 15 228 | 47,3 | 10 221 | 52,3 | 14 847 | 60,1 |

¹ Bei der Katholischen Landesarbeitsgemeinschaft für Erwachsenenbildung Rheinland-Pfalz sind in den Angaben zum Landkreis Alzey-Worms auch die Daten der Stadt Worms enthalten, da jeweils ein getrennter Nachweis nicht möglich war.

| Verwaltungsbezirk | Landesarbeitsgemeinschaft 'Anderes Lernen' | | Arbeit & Leben Rheinland-Pfalz gGmbH | | Landesvereinigung für ländliche Erwachsenenbildung | | Verband der Volkshochschulen | |
|------------------------------|--|------|--------------------------------------|-------|--|------|------------------------------|------|
| | Anzahl | % | Anzahl | % | Anzahl | % | Anzahl | % |
| Frankenthal (Pfalz), St. | 181 | 2,2 | 87 | 4,5 | 60 | 0,2 | 1 563 | 1,1 |
| Kaiserslautern, St. | - | - | 84 | 4,3 | 75 | 0,3 | 5 305 | 3,9 |
| Koblenz, St. | 1 065 | 12,8 | 162 | 8,4 | 209 | 0,8 | 5 924 | 4,4 |
| Landau i. d. Pf., St. | 273 | 3,3 | - | - | 297 | 1,1 | 2 579 | 1,9 |
| Ludwigshafen a. Rh., St. | - | - | 47 | 2,4 | 130 | 0,5 | 3 009 | 2,2 |
| Mainz, St. | 1 065 | 12,8 | 1 258 | 64,8 | 161 | 0,6 | 11 078 | 8,1 |
| Neustadt a. d. Weinstr., St. | - | - | - | - | 302 | 1,1 | 3 504 | 2,6 |
| Pirmasens, St. | - | - | - | - | 49 | 0,2 | 1 938 | 1,4 |
| Speyer, St. | - | - | - | - | 69 | 0,2 | 3 324 | 2,4 |
| Trier, St. | 429 | 5,2 | 53 | 2,7 | - | - | 4 073 | 3,0 |
| Worms, St. ¹ | - | - | 90 | 4,6 | 329 | 1,2 | 4 537 | 3,3 |
| Zweibrücken, St. | - | - | 159 | 8,2 | - | - | 856 | 0,6 |
| Ahnweiler | - | - | - | - | 270 | 1,0 | 2 849 | 2,1 |
| Altenkirchen (Ww.) | 369 | 4,5 | - | - | 601 | 2,2 | 2 523 | 1,9 |
| Alzey-Worms ¹ | 137 | 1,7 | - | - | 2 656 | 9,6 | 2 748 | 2,0 |
| Bad Dürkheim | 153 | 1,8 | - | - | 2 552 | 9,2 | 6 228 | 4,6 |
| Bad Kreuznach | - | - | - | - | 1 279 | 4,6 | 3 940 | 2,9 |
| Berncastel-Wittlich | - | - | - | - | 470 | 1,7 | 2 523 | 1,9 |
| Birkenfeld | 115 | 1,4 | - | - | 431 | 1,6 | 1 284 | 0,9 |
| Cochern-Zell | - | - | - | - | 120 | 0,4 | 1 208 | 0,9 |
| Donnersbergkreis | 468 | 5,6 | - | - | 1 508 | 5,4 | 1 045 | 0,8 |
| Eifelkreis Bitburg-Prüm | 250 | 3,0 | - | - | 1 127 | 4,1 | 3 094 | 2,3 |
| Germersheim | - | - | - | - | 676 | 2,4 | 5 268 | 3,9 |
| Kaiserslautern | - | - | - | - | 1 509 | 5,4 | 1 717 | 1,3 |
| Kusel | - | - | - | - | 1 959 | 7,0 | 1 403 | 1,0 |
| Mainz-Bingen | - | - | - | - | 1 822 | 6,6 | 13 112 | 9,6 |
| Mayen-Koblenz | - | - | - | - | 60 | 0,2 | 4 606 | 3,4 |
| Neuwied | - | - | - | - | 543 | 2,0 | 5 049 | 3,7 |
| Rhein-Hunsrück-Kreis | 33 | 0,4 | - | - | 1 644 | 5,9 | 3 489 | 2,6 |
| Rhein-Lahn-Kreis | 3 047 | 36,8 | - | - | 951 | 3,4 | 1 470 | 1,1 |
| Rhein-Pfalz-Kreis | - | - | - | - | 1 644 | 5,9 | 7 177 | 5,3 |
| Südliche Weinstraße | 563 | 6,8 | - | - | 1 701 | 6,1 | 3 006 | 2,2 |
| Südwestpfalz | - | - | - | - | 1 432 | 5,2 | 1 754 | 1,3 |
| Trier-Saarburg | 8 | 0,1 | - | - | 440 | 1,6 | 6 036 | 4,4 |
| Vulkaneifel | - | - | - | - | 287 | 1,0 | 2 191 | 1,6 |
| Westerwaldkreis | 133 | 1,6 | - | - | 433 | 1,6 | 4 533 | 3,3 |
| Rheinland-Pfalz | 8 289 | 100 | 1 940 | 100 | 27 796 | 100 | 135 943 | 100 |
| kreisfreie Städte | 3 013 | 36,3 | 1 940 | 100,0 | 1 681 | 6,0 | 47 690 | 35,1 |
| Landkreise | 5 276 | 63,7 | - | - | 26 115 | 94,0 | 88 253 | 64,9 |

¹ Bei der Katholischen Landesarbeitsgemeinschaft für Erwachsenenbildung Rheinland-Pfalz sind in den Angaben zum Landkreis Alzey-Worms auch die Daten der Stadt Worms enthalten, da jeweils ein getrennter Nachweis nicht möglich war.

| Verwaltungsbezirk | Insgesamt | | Zeitgeschichte, Geschichte, Länderkunde | | Politik, Gesellschaft, Gleichstellung | | Philosophie, Theologie, Religion, Weltanschauung | | Geisteswissen- schaften, Eltern- u. Familienbildung, Erziehungs- wissenschaften | | Sprachen | |
|------------------------------|-----------|------|---|------|---|------|---|------|---|------|----------|------|
| | Anzahl | % | Anzahl | % | Anzahl | % | Anzahl | % | Anzahl | % | Anzahl | % |
| Frankenthal (Pfalz), St. | 182 | 0,9 | 8 | 1,8 | 11 | 0,9 | 6 | 1,1 | 2 | 0,2 | 89 | 1,4 |
| Kaiserslautern, St. | 700 | 3,5 | 32 | 6,3 | 37 | 3,0 | 5 | 0,9 | 34 | 3,9 | 183 | 3,8 |
| Koblenz, St. | 1 132 | 5,7 | 24 | 4,7 | 85 | 6,9 | 26 | 4,9 | 77 | 8,8 | 232 | 4,8 |
| Landau i. d. Pf., St. | 454 | 2,3 | 9 | 1,8 | 19 | 1,5 | 2 | 0,4 | 25 | 2,9 | 115 | 2,4 |
| Ludwigshafen a. Rh., St. | 571 | 2,9 | 8 | 1,6 | 38 | 2,9 | 42 | 7,9 | 12 | 1,4 | 80 | 1,7 |
| Mainz, St. | 1 521 | 7,6 | 27 | 5,3 | 116 | 9,4 | 16 | 3,0 | 56 | 6,4 | 428 | 8,9 |
| Neustadt a. d. Weinstr., St. | 523 | 2,6 | 30 | 5,9 | 68 | 5,5 | 25 | 4,7 | 18 | 2,1 | 167 | 3,5 |
| Pirmasens, St. | 215 | 1,1 | 7 | 1,4 | 4 | 0,3 | 5 | 0,9 | - | - | 80 | 1,7 |
| Speyer, St. | 518 | 2,6 | 14 | 2,8 | 28 | 2,1 | 23 | 4,3 | 81 | 9,3 | 99 | 2,1 |
| Trier, St. | 641 | 3,2 | 11 | 2,2 | 49 | 4,0 | 29 | 5,5 | 38 | 4,3 | 280 | 5,9 |
| Worms, St. ¹ | 511 | 2,6 | 9 | 1,8 | 35 | 2,8 | 7 | 1,3 | 18 | 2,1 | 182 | 3,8 |
| Zweibrücken, St. | 109 | 0,5 | 2 | 0,4 | 14 | 1,1 | 6 | 1,1 | 8 | 0,9 | 30 | 0,6 |
| Ahnweiler | 324 | 1,6 | 29 | 5,7 | 8 | 0,6 | 6 | 1,1 | 23 | 2,6 | 75 | 1,6 |
| Altenkirchen (Ww.) | 400 | 2,0 | 19 | 3,7 | 39 | 3,2 | 8 | 1,5 | 51 | 5,8 | 97 | 2,0 |
| Alzey-Worms ¹ | 515 | 2,6 | 13 | 2,6 | 46 | 3,7 | 9 | 1,7 | 26 | 3,0 | 126 | 2,6 |
| Bad Dürkheim | 802 | 4,0 | 16 | 3,2 | 31 | 2,5 | 16 | 3,0 | 16 | 1,8 | 147 | 3,1 |
| Bad Kreuznach | 687 | 3,4 | 15 | 3,0 | 38 | 3,1 | 23 | 4,3 | 38 | 4,3 | 118 | 2,5 |
| Bernkastel-Wittlich | 495 | 2,5 | 16 | 3,2 | 18 | 1,5 | 17 | 3,2 | 19 | 2,2 | 78 | 1,6 |
| Birkenfeld | 322 | 1,6 | 5 | 1,0 | 17 | 1,4 | 1 | 0,2 | 14 | 1,6 | 44 | 0,9 |
| Cochem-Zell | 194 | 1,0 | - | - | 4 | 0,3 | 5 | 0,9 | 6 | 0,7 | 49 | 1,0 |
| Donnersbergkreis | 270 | 1,3 | 13 | 2,8 | 20 | 1,6 | 19 | 3,6 | 10 | 1,1 | 50 | 1,0 |
| Eifelkreis Bitburg-Prüm | 578 | 2,9 | 10 | 2,0 | 18 | 1,5 | 9 | 1,7 | 38 | 4,3 | 116 | 2,4 |
| Germersheim | 544 | 2,7 | 10 | 2,0 | 12 | 1,0 | 9 | 1,7 | 9 | 1,0 | 172 | 3,6 |
| Kaiserslautern | 275 | 1,4 | 12 | 2,4 | 22 | 1,8 | 6 | 1,1 | 3 | 0,3 | 31 | 0,6 |
| Kusel | 268 | 1,3 | 8 | 1,6 | 32 | 2,6 | 12 | 2,3 | 9 | 1,0 | 51 | 1,1 |
| Mainz-Bingen | 1 284 | 6,4 | 19 | 3,7 | 194 | 15,7 | 30 | 5,7 | 27 | 3,1 | 397 | 8,3 |
| Mayen-Koblenz | 506 | 2,5 | 4 | 0,8 | 28 | 2,3 | 12 | 2,3 | 19 | 2,2 | 135 | 2,8 |
| Neuwied | 685 | 3,4 | 16 | 3,2 | 17 | 1,4 | 34 | 6,4 | 20 | 2,3 | 170 | 3,6 |
| Rhein-Hunsrück-Kreis | 640 | 3,2 | 14 | 2,8 | 30 | 2,4 | 34 | 6,4 | 35 | 4,0 | 125 | 2,6 |
| Rhein-Lahn-Kreis | 546 | 2,7 | 16 | 3,2 | 49 | 4,0 | 11 | 2,1 | 22 | 2,5 | 64 | 1,3 |
| Rhein-Pfalz-Kreis | 933 | 4,7 | 24 | 4,7 | 37 | 3,0 | 19 | 3,6 | 27 | 3,1 | 195 | 4,1 |
| Südliche Weinstraße | 549 | 2,7 | 21 | 4,1 | 28 | 2,1 | 12 | 2,3 | 32 | 3,7 | 86 | 1,8 |
| Südwestpfalz | 298 | 1,5 | 11 | 2,2 | 15 | 1,2 | 22 | 4,2 | 21 | 2,4 | 60 | 1,3 |
| Trier-Saarburg | 814 | 4,1 | 15 | 3,0 | 12 | 1,0 | 9 | 1,7 | 16 | 1,8 | 176 | 3,7 |
| Vulkaneifel | 262 | 1,3 | 10 | 2,0 | 1 | 0,1 | 3 | 0,6 | 10 | 1,1 | 61 | 1,3 |
| Westerwaldkreis | 763 | 3,8 | 10 | 2,0 | 24 | 1,9 | 12 | 2,3 | 15 | 1,7 | 217 | 4,5 |
| Rheinland-Pfalz | 20 031 | 100 | 507 | 100 | 1 238 | 100 | 530 | 100 | 875 | 100 | 4 785 | 100 |
| kreisfreie Städte | 7 077 | 35,3 | 181 | 35,7 | 500 | 40,4 | 192 | 36,2 | 369 | 42,2 | 1 945 | 40,6 |
| Landkreise | 12 954 | 64,7 | 326 | 64,3 | 738 | 59,6 | 338 | 63,8 | 506 | 57,8 | 2 840 | 59,4 |

¹ Bei der Katholischen Landesarbeitsgemeinschaft für Erwachsenenbildung Rheinland-Pfalz sind in den Angaben zum Landkreis Alzey-Worms auch die Daten der Stadt Worms enthalten, da jeweils ein getrennter Nachweis nicht möglich war.

| Verwaltungsbezirk | Wirtschaft, kaufmännische Praxis | | Umwelt, Technik, Naturwissenschaften | | Kunst, kreatives Gestalten, Freizeitbildung | | Gesundheit, Hauswirtschaft, Ernährung | | Nachholen von Schulabschlüssen | | Sachgebietsübergreifende Maßnahmen | |
|------------------------------|----------------------------------|------|--------------------------------------|------|---|------|---------------------------------------|------|--------------------------------|------|------------------------------------|------|
| | Anzahl | % | Anzahl | % | Anzahl | % | Anzahl | % | Anzahl | % | Anzahl | % |
| Frankenthal (Pfalz), St. | 1 | 0,1 | 10 | 1,5 | 15 | 0,6 | 26 | 0,4 | - | - | 34 | 2,5 |
| Kaiserslautern, St. | 36 | 4,5 | 29 | 4,5 | 57 | 2,4 | 190 | 2,8 | 7 | 10,1 | 90 | 6,5 |
| Koblenz, St. | 75 | 9,5 | 37 | 5,7 | 136 | 5,7 | 330 | 4,8 | 11 | 15,9 | 99 | 7,2 |
| Landau i. d. Pf., St. | 9 | 1,1 | 29 | 4,5 | 81 | 3,4 | 142 | 2,1 | - | - | 23 | 1,7 |
| Ludwigshafen a. Rh., St. | 61 | 7,7 | 14 | 2,2 | 39 | 1,6 | 189 | 2,8 | 11 | 15,9 | 79 | 5,7 |
| Mainz, St. | 38 | 4,8 | 65 | 10,0 | 169 | 7,1 | 394 | 5,8 | - | - | 212 | 15,4 |
| Neustadt a. d. Weinstr., St. | 42 | 5,3 | 12 | 1,9 | 43 | 1,8 | 96 | 1,4 | - | - | 22 | 1,6 |
| Pirmasens, St. | 3 | 0,4 | 14 | 2,2 | 6 | 0,3 | 89 | 1,3 | 3 | 4,3 | 4 | 0,3 |
| Speyer, St. | 61 | 7,7 | 25 | 3,9 | 44 | 1,8 | 91 | 1,3 | - | - | 54 | 3,9 |
| Trier, St. | 42 | 5,3 | 10 | 1,5 | 60 | 2,5 | 113 | 1,7 | - | - | 9 | 0,7 |
| Worms, St. ¹ | 48 | 6,1 | 17 | 2,6 | 97 | 4,1 | 74 | 1,1 | - | - | 24 | 1,7 |
| Zweibrücken, St. | 6 | 0,8 | 4 | 0,6 | 8 | 0,3 | 21 | 0,3 | - | - | 10 | 0,7 |
| Ahnweiler | 3 | 0,4 | 11 | 1,7 | 36 | 1,5 | 121 | 1,8 | - | - | 12 | 0,9 |
| Altenkirchen (Ww.) | 17 | 2,1 | 16 | 2,5 | 25 | 1,0 | 100 | 1,5 | 3 | 4,3 | 25 | 1,8 |
| Alzey-Worms ¹ | 14 | 1,8 | 18 | 2,8 | 38 | 1,6 | 218 | 3,2 | 1 | 1,4 | 6 | 0,4 |
| Bad Dürkheim | - | - | 17 | 2,6 | 122 | 5,1 | 393 | 5,8 | 1 | 1,4 | 43 | 3,1 |
| Bad Kreuznach | 16 | 2,0 | 77 | 11,9 | 99 | 4,1 | 230 | 3,4 | 2 | 2,9 | 31 | 2,3 |
| Berncastel-Wittlich | 13 | 1,6 | 7 | 1,1 | 83 | 3,5 | 243 | 3,6 | - | - | 1 | 0,1 |
| Birkenfeld | 7 | 0,9 | - | - | 75 | 3,1 | 152 | 2,2 | - | - | 7 | 0,5 |
| Cochem-Zell | 9 | 1,1 | 13 | 2,0 | 28 | 1,2 | 72 | 1,1 | - | - | 8 | 0,6 |
| Donnersbergkreis | 1 | 0,1 | 10 | 1,5 | 10 | 0,4 | 103 | 1,5 | 1 | 1,4 | 33 | 2,4 |
| Eifelkreis Bitburg-Prüm | 11 | 1,4 | 15 | 2,3 | 125 | 5,2 | 182 | 2,7 | - | - | 54 | 3,9 |
| Germersheim | 8 | 1,0 | 5 | 0,8 | 23 | 1,0 | 284 | 4,2 | 2 | 2,9 | 10 | 0,7 |
| Kaiserslautern | 1 | 0,1 | 11 | 1,7 | 32 | 1,3 | 152 | 2,2 | - | - | 5 | 0,4 |
| Kusel | 1 | 0,1 | 15 | 2,3 | 29 | 1,2 | 99 | 1,5 | - | - | 12 | 0,9 |
| Mainz-Bingen | 44 | 5,8 | 28 | 4,3 | 110 | 4,6 | 377 | 5,5 | 18 | 26,1 | 40 | 2,9 |
| Mayen-Koblenz | 8 | 1,0 | 1 | 0,2 | 65 | 2,7 | 192 | 2,8 | 7 | 10,1 | 35 | 2,5 |
| Neuwied | 20 | 2,5 | 19 | 2,9 | 74 | 3,1 | 132 | 1,9 | - | - | 183 | 13,3 |
| Rhein-Hunsrück-Kreis | 88 | 11,1 | 17 | 2,6 | 68 | 2,8 | 169 | 2,5 | 2 | 2,9 | 58 | 4,2 |
| Rhein-Lahn-Kreis | 34 | 4,3 | 12 | 1,9 | 87 | 3,6 | 212 | 3,1 | - | - | 39 | 2,8 |
| Rhein-Pfalz-Kreis | 12 | 1,5 | 28 | 4,3 | 150 | 6,3 | 419 | 6,1 | - | - | 22 | 1,6 |
| Südliche Weinstraße | 11 | 1,4 | 13 | 2,0 | 65 | 2,7 | 220 | 3,2 | - | - | 63 | 4,6 |
| Südwestpfalz | 2 | 0,3 | 9 | 1,4 | 21 | 0,9 | 127 | 1,9 | - | - | 10 | 0,7 |
| Trier-Saarburg | 25 | 3,2 | 19 | 2,9 | 83 | 3,5 | 449 | 6,6 | - | - | 10 | 0,7 |
| Vulkaneifel | 6 | 0,8 | 4 | 0,6 | 36 | 1,5 | 131 | 1,9 | - | - | - | - |
| Westerwaldkreis | 19 | 2,4 | 16 | 2,5 | 153 | 6,4 | 289 | 4,2 | - | - | 8 | 0,6 |
| Rheinland-Pfalz | 792 | 100 | 647 | 100 | 2 392 | 100 | 6 821 | 100 | 69 | 100 | 1 375 | 100 |
| kreisfreie Städte | 422 | 53,3 | 266 | 41,1 | 755 | 31,6 | 1 755 | 25,7 | 32 | 46,4 | 660 | 48,0 |
| Landkreise | 370 | 46,7 | 381 | 58,9 | 1 637 | 68,4 | 5 066 | 74,3 | 37 | 53,6 | 715 | 52,0 |

¹ Bei der Katholischen Landesarbeitsgemeinschaft für Erwachsenenbildung Rheinland-Pfalz sind in den Angaben zum Landkreis Alzey-Worms auch die Daten der Stadt Worms enthalten, da jeweils ein getrennter Nachweis nicht möglich war.

| Verwaltungsbezirk | Insgesamt | | Zeitgeschichte, Geschichte, Länderkunde | | Politik, Gesellschaft, Gleichstellung | | Philosophie, Theologie, Religion, Weltanschauung | | Geisteswissenschaften, Eltern- u. Familienbildung, Erziehungswissenschaften | | Sprachen | |
|------------------------------|-----------|------|---|------|---------------------------------------|------|--|------|---|------|----------|------|
| | Anzahl | % | Anzahl | % | Anzahl | % | Anzahl | % | Anzahl | % | Anzahl | % |
| Frankenthal (Pfalz), St. | 6 615 | 1,4 | 19 | 0,7 | 74 | 0,6 | 19 | 0,6 | 27 | 0,2 | 1 277 | 0,7 |
| Kaiserslautern, St. | 19 947 | 4,4 | 181 | 6,8 | 321 | 2,6 | 36 | 1,2 | 706 | 5,3 | 8 114 | 4,3 |
| Koblenz, St. | 18 338 | 4,0 | 97 | 3,6 | 448 | 3,6 | 125 | 4,3 | 1 318 | 10,0 | 5 515 | 2,9 |
| Landau i. d. Pf., St. | 7 917 | 1,7 | 23 | 0,9 | 354 | 2,9 | 4 | 0,1 | 343 | 2,6 | 2 993 | 1,6 |
| Ludwigshafen a. Rh., St. | 21 814 | 4,8 | 20 | 0,7 | 236 | 1,9 | 291 | 9,9 | 74 | 0,6 | 3 803 | 2,0 |
| Mainz, St. | 48 974 | 10,7 | 124 | 4,6 | 1 547 | 12,6 | 53 | 1,8 | 873 | 6,6 | 21 780 | 11,6 |
| Neustadt a. d. Weinstr., St. | 12 986 | 2,8 | 98 | 3,7 | 310 | 2,5 | 122 | 4,2 | 91 | 0,7 | 6 358 | 3,4 |
| Pirmasens, St. | 3 724 | 0,8 | 43 | 1,6 | 51 | 0,4 | 14 | 0,5 | - | - | 2 131 | 1,1 |
| Speyer, St. | 18 601 | 4,1 | 34 | 1,3 | 625 | 5,1 | 112 | 3,8 | 1 684 | 12,7 | 4 632 | 2,5 |
| Trier, St. | 17 425 | 3,8 | 61 | 2,3 | 328 | 2,7 | 122 | 4,2 | 164 | 1,2 | 11 306 | 6,0 |
| Worms, St. ¹ | 15 118 | 3,3 | 28 | 1,0 | 126 | 1,0 | 28 | 1,0 | 405 | 3,1 | 11 194 | 6,0 |
| Zweibrücken, St. | 2 600 | 0,6 | 6 | 0,2 | 100 | 0,8 | 18 | 0,6 | 291 | 2,2 | 830 | 0,4 |
| Ahnweiler | 7 491 | 1,6 | 595 | 22,2 | 49 | 0,4 | 50 | 1,7 | 173 | 1,3 | 3 409 | 1,8 |
| Altenkirchen (Ww.) | 7 131 | 1,6 | 81 | 3,0 | 648 | 5,3 | 77 | 2,6 | 765 | 5,8 | 2 351 | 1,3 |
| Alzey-Worms ¹ | 7 771 | 1,7 | 82 | 3,1 | 205 | 1,7 | 33 | 1,1 | 400 | 3,0 | 4 802 | 2,6 |
| Bad Dürkheim | 11 802 | 2,6 | 47 | 1,8 | 97 | 0,8 | 63 | 2,2 | 178 | 1,3 | 2 416 | 1,3 |
| Bad Kreuznach | 13 082 | 2,9 | 86 | 3,2 | 190 | 1,5 | 193 | 6,6 | 616 | 4,7 | 3 719 | 2,0 |
| Berncastel-Wittlich | 9 888 | 2,2 | 106 | 4,0 | 209 | 1,7 | 124 | 4,2 | 195 | 1,5 | 4 297 | 2,3 |
| Birkenfeld | 4 985 | 1,1 | 16 | 0,6 | 76 | 0,6 | 2 | 0,1 | 268 | 2,0 | 1 695 | 0,9 |
| Cochem-Zell | 4 161 | 0,9 | - | - | 45 | 0,4 | 23 | 0,8 | 107 | 0,8 | 2 046 | 1,1 |
| Donnersbergkreis | 9 232 | 2,0 | 31 | 1,2 | 46 | 0,4 | 51 | 1,7 | 66 | 0,5 | 4 321 | 2,3 |
| Eifelkreis Bitburg-Prüm | 17 491 | 3,8 | 45 | 1,7 | 77 | 0,6 | 116 | 4,0 | 582 | 4,4 | 8 616 | 4,6 |
| Germersheim | 10 125 | 2,2 | 41 | 1,5 | 28 | 0,2 | 31 | 1,1 | 61 | 0,5 | 5 386 | 2,9 |
| Kaiserslautern | 2 635 | 0,6 | 31 | 1,2 | 64 | 0,5 | 19 | 0,6 | 15 | 0,1 | 666 | 0,4 |
| Kusel | 5 255 | 1,1 | 43 | 1,6 | 702 | 5,7 | 28 | 1,0 | 376 | 2,8 | 2 822 | 1,5 |
| Mainz-Bingen | 40 985 | 9,0 | 50 | 1,9 | 3 217 | 26,1 | 192 | 6,6 | 480 | 3,6 | 20 252 | 10,8 |
| Mayen-Koblenz | 14 702 | 3,2 | 9 | 0,3 | 509 | 4,1 | 79 | 2,7 | 150 | 1,1 | 6 332 | 3,4 |
| Neuwied | 15 973 | 3,5 | 49 | 1,8 | 142 | 1,2 | 126 | 4,3 | 216 | 1,6 | 2 649 | 1,4 |
| Rhein-Hunsrück-Kreis | 16 763 | 3,7 | 58 | 2,2 | 123 | 1,0 | 307 | 10,5 | 790 | 6,0 | 4 266 | 2,3 |
| Rhein-Lahn-Kreis | 8 895 | 1,9 | 43 | 1,6 | 454 | 3,7 | 132 | 4,5 | 491 | 3,7 | 3 341 | 1,8 |
| Rhein-Pfalz-Kreis | 12 419 | 2,7 | 279 | 10,4 | 316 | 2,6 | 49 | 1,7 | 161 | 1,2 | 4 708 | 2,5 |
| Südliche Weinstraße | 8 451 | 1,8 | 70 | 2,6 | 143 | 1,2 | 50 | 1,7 | 264 | 2,0 | 3 779 | 2,0 |
| Südwestpfalz | 6 098 | 1,3 | 32 | 1,2 | 61 | 0,5 | 122 | 4,2 | 431 | 3,3 | 3 902 | 2,1 |
| Trier-Saarburg | 10 489 | 2,3 | 77 | 2,9 | 213 | 1,7 | 33 | 1,1 | 131 | 1,0 | 3 277 | 1,8 |
| Vulkaneifel | 4 650 | 1,0 | 36 | 1,3 | 1 | 0,0 | 9 | 0,3 | 159 | 1,2 | 2 334 | 1,2 |
| Westerwaldkreis | 12 681 | 2,8 | 38 | 1,4 | 181 | 1,5 | 73 | 2,5 | 191 | 1,4 | 5 941 | 3,2 |
| Rheinland-Pfalz | 457 214 | 100 | 2 679 | 100 | 12 316 | 100 | 2 926 | 100 | 13 242 | 100 | 187 240 | 100 |
| kreisfreie Städte | 194 059 | 42,4 | 734 | 27,4 | 4 520 | 36,7 | 944 | 32,3 | 5 976 | 45,1 | 79 913 | 42,7 |
| Landkreise | 263 155 | 57,6 | 1 945 | 72,6 | 7 796 | 63,3 | 1 982 | 67,7 | 7 266 | 54,9 | 107 327 | 57,3 |

¹ Bei der Katholischen Landesarbeitsgemeinschaft für Erwachsenenbildung Rheinland-Pfalz sind in den Angaben zum Landkreis Alzey-Worms auch die Daten der Stadt Worms enthalten, da jeweils ein getrennter Nachweis nicht möglich war.

| Verwaltungsbezirk | Wirtschaft, kaufmännische Praxis | | Umwelt, Technik, Naturwissen- schaften | | Kunst, kreatives Gestalten, Freizeitbildung | | Gesundheit, Hauswirtschaft, Ernährung | | Nachholen von Schulabschlüssen | | Sachgebiets- übergreifende Maßnahmen | |
|------------------------------|--|------|---|------|--|------|---|------|--------------------------------------|------|--|------|
| | Anzahl | % | Anzahl | % | Anzahl | % | Anzahl | % | Anzahl | % | Anzahl | % |
| Frankenthal (Pfalz), St. | 6 | 0,0 | 75 | 1,3 | 79 | 0,3 | 221 | 0,3 | - | - | 4 818 | 5,0 |
| Kaiserslautern, St. | 400 | 2,1 | 285 | 4,9 | 663 | 2,3 | 2 188 | 3,0 | 988 | 5,8 | 6 085 | 6,3 |
| Koblenz, St. | 743 | 3,9 | 373 | 6,4 | 1 468 | 5,2 | 2 606 | 3,6 | 1 628 | 9,6 | 4 017 | 4,2 |
| Landau i. d. Pf., St. | 75 | 0,4 | 224 | 3,9 | 891 | 3,2 | 1 692 | 2,3 | - | - | 1 318 | 1,4 |
| Ludwigshafen a. Rh., St. | 1 853 | 9,7 | 122 | 2,1 | 446 | 1,6 | 3 419 | 4,7 | 3 993 | 23,4 | 7 557 | 7,9 |
| Mainz, St. | 933 | 4,9 | 488 | 8,4 | 2 364 | 8,4 | 4 087 | 5,6 | - | - | 16 745 | 17,4 |
| Neustadt a. d. Weinstr., St. | 320 | 1,7 | 29 | 0,5 | 380 | 1,3 | 904 | 1,2 | - | - | 4 374 | 4,6 |
| Pirmasens, St. | 37 | 0,2 | 152 | 2,6 | 65 | 0,2 | 778 | 1,1 | 288 | 1,7 | 165 | 0,2 |
| Speyer, St. | 2 387 | 12,5 | 125 | 2,2 | 482 | 1,7 | 1 085 | 1,5 | - | - | 7 425 | 7,7 |
| Trier, St. | 2 312 | 12,1 | 116 | 2,0 | 632 | 2,2 | 1 120 | 1,5 | - | - | 1 264 | 1,3 |
| Worms, St. ¹ | 462 | 2,4 | 57 | 1,0 | 1 023 | 3,6 | 712 | 1,0 | - | - | 1 083 | 1,1 |
| Zweibrücken, St. | 54 | 0,3 | 70 | 1,2 | 148 | 0,5 | 180 | 0,2 | - | - | 903 | 0,9 |
| Ahnweiler | 65 | 0,3 | 60 | 1,0 | 437 | 1,5 | 1 733 | 2,4 | - | - | 920 | 1,0 |
| Altenkirchen (Ww.) | 157 | 0,8 | 203 | 3,5 | 295 | 1,0 | 1 337 | 1,8 | 572 | 3,4 | 645 | 0,7 |
| Alzey-Worms ¹ | 160 | 0,8 | 79 | 1,4 | 373 | 1,3 | 1 481 | 2,0 | 2 | 0,0 | 154 | 0,2 |
| Bad Dürkheim | - | - | 107 | 1,8 | 1 166 | 4,1 | 3 296 | 4,5 | 244 | 1,4 | 4 188 | 4,4 |
| Bad Kreuznach | 226 | 1,2 | 1 542 | 26,6 | 1 190 | 4,2 | 2 291 | 3,2 | 224 | 1,3 | 2 805 | 2,9 |
| Bernkastel-Wittlich | 160 | 0,8 | 45 | 0,8 | 1 196 | 4,2 | 3 543 | 4,9 | - | - | 13 | 0,0 |
| Birkenfeld | 43 | 0,2 | - | - | 1 055 | 3,7 | 1 773 | 2,4 | - | - | 57 | 0,1 |
| Cochem-Zell | 31 | 0,2 | 135 | 2,3 | 500 | 1,8 | 748 | 1,0 | - | - | 526 | 0,5 |
| Donnersbergkreis | 30 | 0,2 | 73 | 1,3 | 74 | 0,3 | 786 | 1,1 | 300 | 1,8 | 3 454 | 3,6 |
| Eifelkreis Bitburg-Prüm | 161 | 0,8 | 143 | 2,5 | 1 274 | 4,5 | 2 121 | 2,9 | - | - | 4 356 | 4,5 |
| Germersheim | 64 | 0,3 | 30 | 0,5 | 355 | 1,3 | 3 579 | 4,9 | 297 | 1,7 | 253 | 0,3 |
| Kaiserslautern | 4 | 0,0 | 81 | 1,4 | 333 | 1,2 | 1 402 | 1,9 | - | - | 20 | 0,0 |
| Kusel | 2 | 0,0 | 104 | 1,8 | 150 | 0,5 | 697 | 1,0 | - | - | 331 | 0,3 |
| Mainz-Bingen | 3 962 | 20,8 | 198 | 3,4 | 1 174 | 4,2 | 4 248 | 5,8 | 4 326 | 25,4 | 2 886 | 3,0 |
| Mayen-Koblenz | 81 | 0,4 | 16 | 0,3 | 863 | 3,1 | 2 098 | 2,9 | 3 355 | 19,7 | 1 210 | 1,3 |
| Neuwied | 400 | 2,1 | 70 | 1,2 | 676 | 2,4 | 1 306 | 1,8 | - | - | 10 339 | 10,8 |
| Rhein-Hunsrück-Kreis | 2 624 | 13,8 | 127 | 2,2 | 974 | 3,5 | 1 899 | 2,6 | 829 | 4,9 | 4 766 | 5,0 |
| Rhein-Lahn-Kreis | 288 | 1,4 | 44 | 0,8 | 949 | 3,4 | 2 085 | 2,9 | - | - | 1 088 | 1,1 |
| Rhein-Pfalz-Kreis | 439 | 2,3 | 240 | 4,1 | 1 856 | 6,6 | 4 008 | 5,5 | - | - | 363 | 0,4 |
| Südliche Weinstraße | 41 | 0,2 | 66 | 1,1 | 487 | 1,7 | 1 935 | 2,7 | - | - | 1 616 | 1,7 |
| Südwestpfalz | 5 | 0,0 | 79 | 1,4 | 190 | 0,7 | 1 133 | 1,6 | - | - | 143 | 0,1 |
| Trier-Saarburg | 255 | 1,3 | 65 | 1,1 | 1 128 | 4,0 | 5 206 | 7,2 | - | - | 106 | 0,1 |
| Vulkaneifel | 100 | 0,5 | 17 | 0,3 | 557 | 2,0 | 1 437 | 2,0 | - | - | - | - |
| Westerwaldkreis | 208 | 1,1 | 152 | 2,6 | 2 318 | 8,2 | 3 532 | 4,9 | - | - | 47 | 0,0 |
| Rheinland-Pfalz | 19 068 | 100 | 5 792 | 100 | 28 219 | 100 | 72 646 | 100 | 17 046 | 100 | 96 040 | 100 |
| kreisfreie Städte | 9 582 | 50,3 | 2 116 | 36,5 | 8 651 | 30,7 | 18 972 | 26,1 | 6 897 | 40,5 | 55 754 | 58,1 |
| Landkreise | 9 486 | 49,7 | 3 676 | 63,5 | 19 568 | 69,3 | 53 674 | 73,9 | 10 149 | 59,5 | 40 286 | 41,9 |

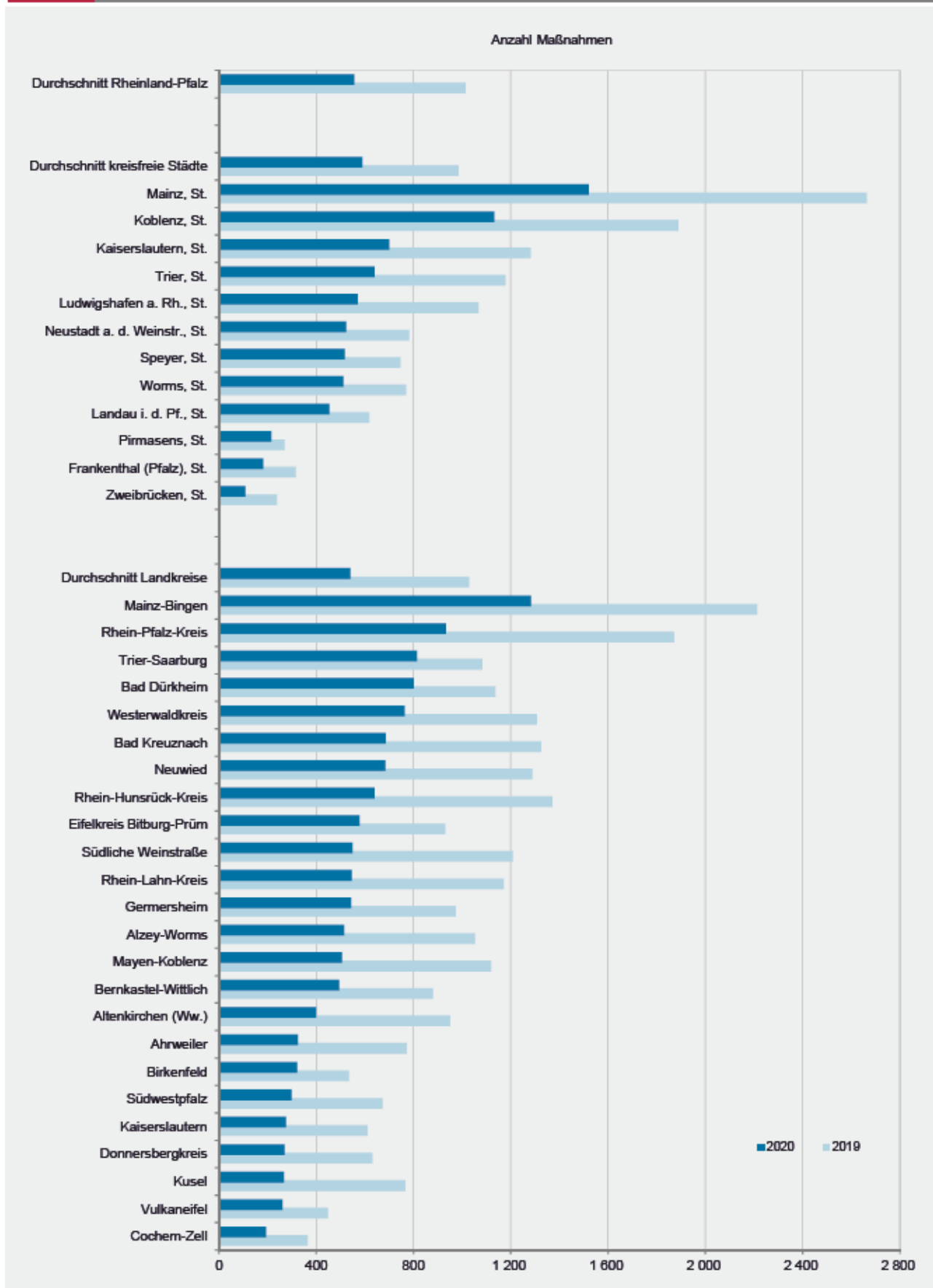
¹ Bei der Katholischen Landesarbeitsgemeinschaft für Erwachsenenbildung Rheinland-Pfalz sind in den Angaben zum Landkreis Alzey-Worms auch die Daten der Stadt Worms enthalten, da jeweils ein getrennter Nachweis nicht möglich war.

| Verwaltungsbezirk | Insgesamt | | Zeitgeschichte, Geschichte, Länderkunde | | Politik, Gesellschaft, Gleichstellung | | Philosophie, Theologie, Religion, Weltanschauung | | Geisteswissenschaften, Eltern- u. Familienbildung, Erziehungswissenschaften | | Sprachen | |
|------------------------------|-----------|------|---|------|---------------------------------------|------|--|------|---|------|----------|------|
| | Anzahl | % | Anzahl | % | Anzahl | % | Anzahl | % | Anzahl | % | Anzahl | % |
| Frankenthal (Pfalz), St. | 2 184 | 0,9 | 124 | 1,2 | 193 | 0,8 | 77 | 0,7 | 74 | 0,6 | 684 | 1,5 |
| Kaiserslautern, St. | 10 423 | 4,2 | 831 | 7,9 | 618 | 2,5 | 107 | 1,0 | 530 | 4,6 | 1 843 | 4,1 |
| Koblenz, St. | 17 445 | 7,0 | 524 | 5,0 | 2 278 | 9,4 | 555 | 5,3 | 969 | 8,3 | 2 341 | 5,2 |
| Landau i. d. Pf., St. | 4 505 | 1,8 | 212 | 2,0 | 238 | 1,0 | 56 | 0,5 | 220 | 1,9 | 910 | 2,0 |
| Ludwigshafen a. Rh., St. | 7 587 | 3,0 | 102 | 1,0 | 725 | 3,0 | 948 | 9,1 | 298 | 2,6 | 897 | 2,0 |
| Mainz, St. | 19 687 | 7,9 | 610 | 5,8 | 2 001 | 8,2 | 443 | 4,2 | 718 | 6,2 | 4 334 | 9,6 |
| Neustadt a. d. Weinstr., St. | 6 015 | 2,4 | 471 | 4,5 | 909 | 3,7 | 478 | 4,6 | 358 | 3,1 | 1 847 | 4,1 |
| Pirmasens, St. | 2 479 | 1,0 | 170 | 1,6 | 63 | 0,3 | 135 | 1,3 | - | - | 765 | 1,7 |
| Speyer, St. | 6 226 | 2,5 | 247 | 2,3 | 500 | 2,1 | 447 | 4,3 | 983 | 8,5 | 1 008 | 2,2 |
| Trier, St. | 6 978 | 2,8 | 266 | 2,5 | 705 | 2,9 | 568 | 5,4 | 465 | 4,0 | 2 664 | 5,9 |
| Worms, St. ¹ | 5 641 | 2,3 | 138 | 1,3 | 451 | 1,9 | 222 | 2,1 | 186 | 1,6 | 1 846 | 4,1 |
| Zweibrücken, St. | 1 339 | 0,5 | 28 | 0,3 | 189 | 0,8 | 143 | 1,4 | 149 | 1,3 | 280 | 0,6 |
| Ahnweiler | 4 697 | 1,9 | 627 | 6,0 | 127 | 0,5 | 136 | 1,3 | 244 | 2,1 | 933 | 2,1 |
| Altenkirchen (Ww.) | 5 043 | 2,0 | 367 | 3,5 | 694 | 2,9 | 107 | 1,0 | 603 | 5,2 | 812 | 1,8 |
| Alzey-Worms ¹ | 6 961 | 2,8 | 351 | 3,3 | 1 125 | 4,6 | 171 | 1,6 | 347 | 3,0 | 1 136 | 2,5 |
| Bad Dürkheim | 9 652 | 3,9 | 309 | 2,9 | 748 | 3,1 | 287 | 2,7 | 235 | 2,0 | 1 273 | 2,8 |
| Bad Kreuznach | 8 963 | 3,6 | 345 | 3,3 | 762 | 3,1 | 359 | 3,4 | 451 | 3,9 | 927 | 2,1 |
| Berncastel-Wittlich | 5 787 | 2,3 | 303 | 2,9 | 474 | 1,9 | 348 | 3,3 | 264 | 2,3 | 778 | 1,7 |
| Birkenfeld | 3 942 | 1,6 | 79 | 0,8 | 193 | 0,8 | 8 | 0,1 | 136 | 1,2 | 423 | 0,9 |
| Cochem-Zell | 2 571 | 1,0 | - | - | 87 | 0,4 | 143 | 1,4 | 105 | 0,9 | 460 | 1,0 |
| Donnersbergkreis | 3 889 | 1,6 | 297 | 2,8 | 525 | 2,2 | 337 | 3,2 | 155 | 1,3 | 542 | 1,2 |
| Eifelkreis Bitburg-Prüm | 5 803 | 2,3 | 110 | 1,0 | 503 | 2,1 | 98 | 0,9 | 386 | 3,3 | 887 | 2,0 |
| Germersheim | 6 353 | 2,5 | 231 | 2,2 | 227 | 0,9 | 167 | 1,6 | 129 | 1,1 | 1 413 | 3,1 |
| Kaiserslautern | 3 468 | 1,4 | 179 | 1,7 | 522 | 2,1 | 138 | 1,3 | 57 | 0,5 | 274 | 0,6 |
| Kusel | 3 827 | 1,5 | 130 | 1,2 | 620 | 2,5 | 252 | 2,4 | 158 | 1,4 | 479 | 1,1 |
| Mainz-Bingen | 17 576 | 7,0 | 415 | 3,9 | 4 510 | 18,5 | 495 | 4,7 | 482 | 4,2 | 4 021 | 8,9 |
| Mayen-Koblenz | 6 023 | 2,4 | 61 | 0,6 | 538 | 2,2 | 280 | 2,5 | 349 | 3,0 | 1 420 | 3,1 |
| Neuwied | 8 457 | 3,4 | 294 | 2,8 | 185 | 0,8 | 627 | 6,0 | 213 | 1,8 | 1 586 | 3,5 |
| Rhein-Hunsrück-Kreis | 7 502 | 3,0 | 247 | 2,3 | 501 | 2,1 | 528 | 5,0 | 361 | 3,1 | 1 220 | 2,7 |
| Rhein-Lahn-Kreis | 6 745 | 2,7 | 321 | 3,0 | 773 | 3,2 | 147 | 1,4 | 192 | 1,7 | 479 | 1,1 |
| Rhein-Pfalz-Kreis | 11 414 | 4,6 | 687 | 6,5 | 627 | 2,6 | 379 | 3,6 | 391 | 3,4 | 1 544 | 3,4 |
| Südliche Weinstraße | 7 480 | 3,0 | 479 | 4,5 | 472 | 1,9 | 258 | 2,5 | 496 | 4,3 | 771 | 1,7 |
| Südwestpfalz | 4 528 | 1,8 | 246 | 2,3 | 377 | 1,5 | 680 | 6,5 | 309 | 2,7 | 515 | 1,1 |
| Trier-Saarburg | 8 277 | 3,3 | 255 | 2,4 | 204 | 0,8 | 118 | 1,1 | 207 | 1,8 | 1 419 | 3,1 |
| Vulkaneifel | 2 923 | 1,2 | 329 | 3,1 | 8 | 0,0 | 81 | 0,8 | 128 | 1,1 | 614 | 1,4 |
| Westerwaldkreis | 8 079 | 3,2 | 145 | 1,4 | 668 | 2,7 | 163 | 1,6 | 261 | 2,2 | 1 757 | 3,9 |
| Rheinland-Pfalz | 250 409 | 100 | 10 530 | 100 | 24 338 | 100 | 10 466 | 100 | 11 609 | 100 | 45 082 | 100 |
| kreisfreie Städte | 90 469 | 36,1 | 3 723 | 35,4 | 8 866 | 36,4 | 4 179 | 39,9 | 4 950 | 42,6 | 19 399 | 43,0 |
| Landkreise | 159 940 | 63,9 | 6 807 | 64,6 | 15 470 | 63,6 | 6 287 | 60,1 | 6 659 | 57,4 | 25 683 | 57,0 |

¹ Bei der Katholischen Landesarbeitsgemeinschaft für Erwachsenenbildung Rheinland-Pfalz sind in den Angaben zum Landkreis Alzey-Worms auch die Daten der Stadt Worms enthalten, da jeweils ein getrennter Nachweis nicht möglich war.

| Verwaltungsbezirk | Wirtschaft, kaufmännische Praxis | | Umwelt, Technik, Naturwissenschaften | | Kunst, kreatives Gestalten, Freizeitbildung | | Gesundheit, Hauswirtschaft, Ernährung | | Nachholen von Schulabschlüssen | | Sachgebietsübergreifende Maßnahmen | |
|------------------------------|----------------------------------|------|--------------------------------------|------|---|------|---------------------------------------|------|--------------------------------|------|------------------------------------|------|
| | Anzahl | % | Anzahl | % | Anzahl | % | Anzahl | % | Anzahl | % | Anzahl | % |
| Frankenthal (Pfalz), St. | 11 | 0,1 | 101 | 1,2 | 179 | 0,6 | 319 | 0,4 | - | - | 422 | 2,4 |
| Kaiserslautern, St. | 857 | 7,5 | 529 | 6,0 | 778 | 2,8 | 2 810 | 3,4 | 100 | 10,9 | 1 422 | 8,0 |
| Koblenz, St. | 1 789 | 15,5 | 735 | 8,4 | 1 921 | 7,0 | 4 640 | 5,7 | 135 | 14,7 | 1 580 | 8,9 |
| Landau i. d. Pf., St. | 100 | 0,9 | 388 | 4,2 | 788 | 2,8 | 1 374 | 1,7 | - | - | 243 | 1,4 |
| Ludwigshafen a. Rh., St. | 799 | 7,0 | 144 | 1,6 | 469 | 1,7 | 1 947 | 2,4 | 187 | 20,4 | 1 051 | 5,9 |
| Mainz, St. | 634 | 5,6 | 882 | 10,1 | 2 249 | 8,1 | 4 757 | 5,8 | - | - | 3 039 | 17,1 |
| Neustadt a. d. Weinstr., St. | 311 | 2,7 | 110 | 1,3 | 377 | 1,4 | 924 | 1,1 | - | - | 230 | 1,3 |
| Pirmasens, St. | 24 | 0,2 | 151 | 1,7 | 55 | 0,2 | 1 040 | 1,3 | 51 | 5,6 | 25 | 0,1 |
| Speyer, St. | 654 | 5,7 | 318 | 3,6 | 438 | 1,6 | 995 | 1,2 | - | - | 638 | 3,6 |
| Trier, St. | 358 | 3,1 | 109 | 1,2 | 685 | 2,5 | 1 052 | 1,3 | - | - | 106 | 0,6 |
| Worms, St. ¹ | 470 | 4,1 | 198 | 2,3 | 1 009 | 3,7 | 824 | 1,0 | - | - | 297 | 1,7 |
| Zweibrücken, St. | 51 | 0,4 | 36 | 0,4 | 101 | 0,4 | 281 | 0,3 | - | - | 101 | 0,6 |
| Ahnweiler | 104 | 0,9 | 189 | 2,2 | 635 | 2,3 | 1 543 | 1,9 | - | - | 159 | 0,9 |
| Altenkirchen (Ww.) | 368 | 3,2 | 172 | 2,0 | 318 | 1,2 | 1 295 | 1,6 | 57 | 6,2 | 250 | 1,4 |
| Alzey-Worms ¹ | 233 | 2,0 | 268 | 3,1 | 441 | 1,6 | 2 821 | 3,4 | 12 | 1,3 | 56 | 0,3 |
| Bad Dürkheim | - | - | 226 | 2,6 | 1 269 | 4,6 | 4 696 | 5,7 | 14 | 1,5 | 595 | 3,3 |
| Bad Kreuznach | 233 | 2,0 | 870 | 9,9 | 1 263 | 4,6 | 3 172 | 3,9 | 31 | 3,4 | 550 | 3,1 |
| Berncastel-Wittlich | 131 | 1,1 | 81 | 0,9 | 875 | 3,2 | 2 504 | 3,1 | - | - | 9 | 0,1 |
| Birkenfeld | 259 | 2,3 | - | - | 842 | 3,0 | 1 938 | 2,4 | - | - | 64 | 0,4 |
| Cochem-Zell | 265 | 2,3 | 176 | 2,0 | 282 | 1,0 | 944 | 1,2 | - | - | 109 | 0,6 |
| Donnersbergkreis | 6 | 0,1 | 126 | 1,4 | 158 | 0,6 | 1 252 | 1,5 | 14 | 1,5 | 477 | 2,7 |
| Eifelkreis Bitburg-Prüm | 96 | 0,8 | 144 | 1,6 | 1 174 | 4,2 | 2 010 | 2,5 | - | - | 395 | 2,2 |
| Germersheim | 107 | 0,9 | 169 | 1,9 | 271 | 1,0 | 3 510 | 4,3 | 14 | 1,5 | 115 | 0,6 |
| Kaiserslautern | 18 | 0,2 | 140 | 1,6 | 361 | 1,3 | 1 708 | 2,1 | - | - | 71 | 0,4 |
| Kusel | 13 | 0,1 | 217 | 2,5 | 386 | 1,4 | 1 368 | 1,7 | - | - | 204 | 1,1 |
| Mainz-Bingen | 627 | 5,5 | 441 | 5,0 | 1 308 | 4,7 | 4 624 | 5,6 | 189 | 20,6 | 464 | 2,6 |
| Mayen-Koblenz | 73 | 0,6 | 17 | 0,2 | 678 | 2,5 | 2 152 | 2,6 | 86 | 9,4 | 389 | 2,2 |
| Neuwied | 280 | 2,5 | 237 | 2,7 | 1 512 | 5,5 | 1 531 | 1,9 | - | - | 1 992 | 11,2 |
| Rhein-Hunsrück-Kreis | 892 | 7,8 | 196 | 2,2 | 791 | 2,9 | 2 140 | 2,6 | 26 | 2,8 | 600 | 3,4 |
| Rhein-Lahn-Kreis | 726 | 6,4 | 300 | 3,4 | 1 045 | 3,8 | 2 372 | 2,9 | - | - | 390 | 2,2 |
| Rhein-Pfalz-Kreis | 169 | 1,5 | 293 | 3,4 | 1 483 | 5,4 | 5 365 | 6,6 | - | - | 476 | 2,7 |
| Südliche Weinstraße | 223 | 2,0 | 174 | 2,0 | 759 | 2,7 | 2 817 | 3,4 | - | - | 1 031 | 5,8 |
| Südwestpfalz | 29 | 0,3 | 112 | 1,3 | 235 | 0,9 | 1 924 | 2,3 | - | - | 101 | 0,6 |
| Trier-Saarburg | 208 | 1,8 | 293 | 3,4 | 736 | 2,7 | 4 740 | 5,8 | - | - | 97 | 0,5 |
| Vulkaneifel | 56 | 0,5 | 35 | 0,4 | 294 | 1,1 | 1 378 | 1,7 | - | - | - | - |
| Westerwaldkreis | 244 | 2,1 | 187 | 2,1 | 1 466 | 5,3 | 3 137 | 3,8 | - | - | 51 | 0,3 |
| Rheinland-Pfalz | 11 398 | 100 | 8 744 | 100 | 27 625 | 100 | 81 904 | 100 | 916 | 100 | 17 799 | 100 |
| kreisfreie Städte | 6 038 | 53,0 | 3 681 | 42,1 | 9 043 | 32,7 | 20 963 | 25,6 | 473 | 51,6 | 9 154 | 51,4 |
| Landkreise | 5 360 | 47,0 | 5 063 | 57,9 | 18 582 | 67,3 | 60 941 | 74,4 | 443 | 48,4 | 8 645 | 48,6 |

¹ Bei der Katholischen Landesarbeitsgemeinschaft für Erwachsenenbildung Rheinland-Pfalz sind in den Angaben zum Landkreis Alzey-Worms auch die Daten der Stadt Worms enthalten, da jeweils ein getrennter Nachweis nicht möglich war.



Bei der Katholischen Landesarbeitsgemeinschaft für Erwachsenenbildung Rheinland-Pfalz sind in den Angaben zum Landkreis Alzey-Worms auch die Daten der Stadt Worms enthalten, da jeweils ein getrennter Nachweis nicht möglich war.

| Gesetzliche Grundlage Ausgabeart (Haushaltstitel) | Haushaltsansatz |
|--|-----------------|
| | in 1 000 EUR |
| Weiterbildungsgesetz | |
| Sachkosten in der Weiterbildung (Titel 547 01) | 25 |
| Zuwendungen für den Erwerb eines Diploms einer Verwaltungs- und Wirtschaftsakademie (Titel 681 01) | 3 |
| Förderung der anerkannten Volkshochschulen und Landesorganisationen der Weiterbildung (Titel 684 01) | 9 465 |
| Zuschüsse an anerkannte Volkshochschulen und Landesorganisationen der Weiterbildung zu den Kosten für den Erwerb von Schulabschlüssen (Titel 684 03) | 629 |
| Zuschüsse zu Modellprojekten und Schwerpunktmaßnahmen anerkannter Einrichtungen der Weiterbildung (Titel 684 04) | 197 |
| Zuschüsse zu Modellversuchen und Schwerpunktmaßnahmen im Bereich der wissenschaftlichen Weiterbildung (Titel-Gr. 71) | 0 |
| davon | |
| nicht aufteilbare Personalausgaben (Titel 429 71) | 0 |
| nicht aufteilbare sächliche Verwaltungsausgaben (Titel 547 71) | 0 |
| Zuschüsse an regionale Weiterbildungsbeiräte und für sonstige Weiterbildungsaktivitäten (Titel 684 06) | 8 |
| Zuschüsse für Initiativen der Alphabetisierung und Grundbildung (Titel 684 07) | 272 |
| Zuschüsse an die Arbeitsstelle zur Koordinierung der Weiterbildung der Weiterbildenden (Titel 684 08) | 0 |
| Digitales lernen in der Weiterbildung (Titel 684 09) | 450 |
| Zuschüsse zur Sicherung der personellen Infrastruktur bei den VHS und den anerkannten Landesorganisationen der Weiterbildung angesichts stark steigender Kursangebote im Bereich Migration (Flüchtlinge) | 0 |
| Zuschüsse zur Förderung der Inklusion in der Weiterbildung (Titel 684 11) | 80 |
| Zuschüsse zu innovativen Weiterbildungsmaßnahmen für Demokratie, Weltoffenheit und Toleranz (Titel 684 12) | 100 |
| zusammen | 11 228 |
| Bildungsfreistellungsgesetz | |
| Ausgleichserstattungen nach dem Bildungsfreistellungsgesetz (Titel 683 01) | 210 |
| zusammen | 210 |
| Insgesamt | 11 438 |

Impressum

Herausgeber:
Statistisches Landesamt Rheinland-Pfalz
Mainzer Straße 14-16
56130 Bad Ems

Telefon: 02603 71-0
Telefax: 02603 71-3150

E-Mail: poststelle@statistik.rlp.de
Internet: www.statistik.rlp.de

Kostenfreier Download im Internet: <http://www.statistik.rlp.de/de/publikationen/statistische-berichte/>

© Statistisches Landesamt Rheinland-Pfalz · Bad Ems · 2021

Vervielfältigung und Verbreitung, auch auszugsweise, mit Quellenangabe gestattet.