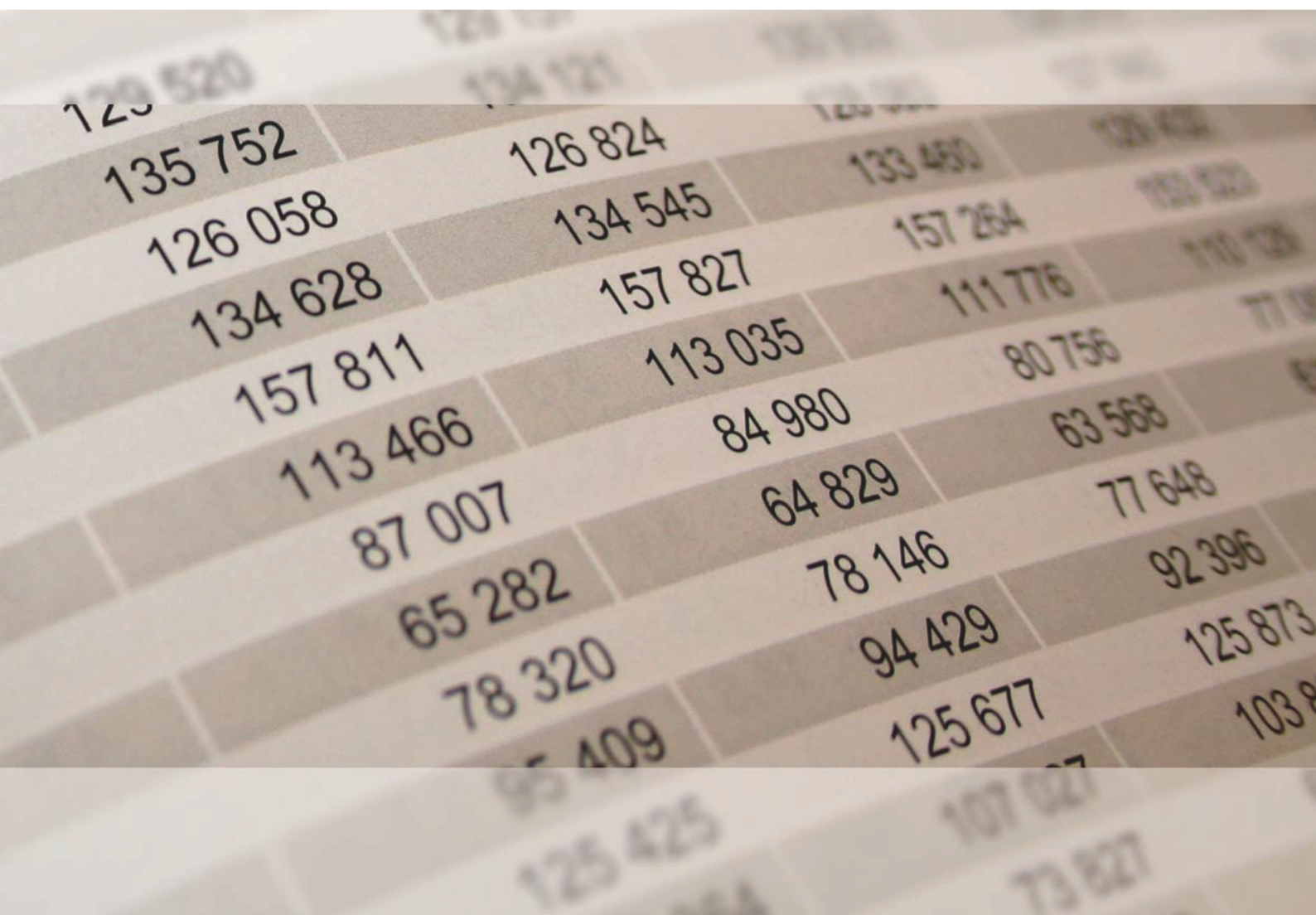




STATISTISCHES LANDESAMT

2021

# STATISTISCHE BERICHTE



## Gemeindefinanzen für das 1. Vierteljahr 2021 – Kassenergebnisse

L II - vj 1/21 · Kennziffer: L2023 202141 · ISSN: 1430-5151

## Zeichenerklärungen

0	Zahl ungleich Null, Betrag jedoch kleiner als die Hälfte von 1 in der letzten ausgewiesenen Stelle
-	nichts vorhanden
.	Zahl unbekannt oder geheim
x	Nachweis nicht sinnvoll
...	Zahl fällt später an
/	keine Angabe, da Zahl nicht sicher genug
( )	Aussagewert eingeschränkt, da Zahl statistisch unsicher
D	Durchschnitt
p	vorläufig
r	revidiert
s	geschätzt

Für die Abgrenzung von Größenklassen wird im Allgemeinen anstelle einer ausführlichen Beschreibung „50 bis unter 100“ die Darstellungsform „50 – 100“ verwendet.

Einzelwerte in Tabellen werden im Allgemeinen ohne Rücksicht auf die Endsumme gerundet.

## Abkürzungen

GV	Gemeindeverbände
u. Ä.	und Ähnliches

# Informationen zur Statistik

## Ziel der Statistik

Die Kassenstatistik gibt die im erhobenen Quartal nach dem Kassenwirksamkeitsprinzip ein- und ausgezahlten Gelder nach der haushaltsmäßigen Darstellung wieder sowie den Schuldenstand am Quartalsende. Sie soll damit zeitnah die kassenmäßige Entwicklung bei den Gemeinden und Gemeindeverbände darstellen.

## Rechtsgrundlage

§ 3 Abs. 2 Nr. 2 und § 5 Nr. 4a) des Gesetzes über die Statistiken der öffentlichen Finanzen und des Personals im öffentlichen Dienst (Finanz- und Personalstatistikgesetz – FPStatG) in der Fassung der Bekanntmachung vom 22. Februar 2006 (BGBl. I S. 438), zuletzt geändert durch Artikel 2 des Gesetzes vom 02.03.2016 (BGBl. I S. 342).

## Regionale Ebene und Berichtskreis

Zum Berichtskreis gehören alle rheinland-pfälzischen Gebietskörperschaften (Ortsgemeinden, Verbandsgemeinden, verbandsfreie Gemeinden, Landkreise, kreisfreie Städte, Bezirksverband Pfalz)

## Erhebungsmerkmale und Berichtszeitraum/-zeitpunkt

Den Rahmen des Erhebungsprogramms bildet der durch die Verwaltungsvorschrift über den Produkt- und Kontenrahmenplan vom 23. November 2006 (MinBl. vom 31. Januar 2007, S. 16) verbindlich festgelegte Kontenrahmenplan (VV Gemeindehaushaltssystematik – VV GemHSys). Gemäß Nr. 4.1 Abs. 2 Satz 1 der o.a. VV ist die dreistellige Kontenartennummer verbindlich. Darüber hinaus sind in den Kontenklassen 6 und 7 die finanzstatistischen Anforderungen des Finanz- und Personalstatistikgesetzes zu berücksichtigen; die entsprechenden Konten (vierstellig) und Unterkonten (fünf- oder sechstellig) sind insofern ebenfalls verbindlich (vgl. Nr. 4.1 Abs. 2 Satz 3 der o.a. VV).

Erhoben werden die Einzahlungen und Auszahlungen quartalsweise, der Stand der Schulden stellt den Restschuldenstand am Quartalsende dar.

## Vergleichbarkeit

Im Unterschied zur vierteljährlichen Kassenstatistik melden die Gebietskörperschaften auch die Jahresrechnungsstatistik. Hier können im Rahmen des Jahresabschlusses korrigierende Abschluss- und Umbuchungen (z. B. zur periodengerechten Abgrenzung) erfolgen. Somit kann es zwischen der rechnungsmäßigen und der kassenmäßigen Erfassung zu unterschiedlichen Ergebnissen kommen. Im direkten Vergleich sind beispielsweise für 2012 für die Kommunen die Gesamteinnahmen gemäß der rechnungsmäßigen Erfassung rund ein Prozent und die Gesamtausgaben rund 0,3 Prozent höher als in der dementsprechenden kassenmäßigen Erfassung des gleichen Jahres.

# Glossar

## Bruttoausgaben

Summe der Auszahlungen in finanzstatistischer Abgrenzung (im Unterschied zur Abschlusssumme der Haushalte). Die Ausgaben werden um haushaltstechnische Verrechnungen bereinigt.

## Bruttoeinnahmen

Summe der Einzahlungen in finanzstatistischer Abgrenzung (im Unterschied zur Abschlusssumme der Haushalte). Die Einnahmen werden um haushaltstechnische Verrechnungen bereinigt.

## Gesamtausgaben

Bruttoausgaben abzüglich der Zahlungen von Gebietskörperschaften und öffentlichen Verwaltungen, die in der jeweiligen Darstellungseinheit eingeschlossen sind (Verwaltungen gleicher Ebene). Die Haushalte der Sozialversicherungen werden nicht berücksichtigt. Die zeitliche Vergleichbarkeit ist eingeschränkt.

## Gesamteinnahmen

Bruttoeinnahmen abzüglich der Zahlungen von Gebietskörperschaften und öffentlichen Verwaltungen, die in der jeweiligen Darstellungseinheit eingeschlossen sind (Verwaltungen gleicher Ebene). Die Haushalte der Sozialversicherungen werden nicht berücksichtigt. Die zeitliche Vergleichbarkeit ist eingeschränkt.

## Investitionskredite

Investitionskredite sind i.d.R. langfristig angelegt und dienen der Finanzierung von Investitionen. So wie eine Privatperson beispielsweise für ein Haus einen langfristigen Immobilienkredit mit einer Bank abschließt, so kann die öffentliche Hand für den Bau einer Schule einen Investitionskredit aufnehmen.

## Kapitalrechnung

Auszahlungen bzw. Einzahlungen, die eine Vermögensveränderung herbeiführen oder der Finanzierung von Investitionen anderer Träger dienen und keine besonderen Finanzierungsvorgänge darstellen.

## Laufende Rechnung

Auszahlungen bzw. Einzahlungen, die regelmäßig im Rahmen des Verwaltungsvollzugs anfallen und nicht vermögenswirksam sind.

## Liquiditätskredite (Kassenkredite)

Nach dem Haushaltsrecht ist zwischen der Aufnahme von Krediten zur Finanzierung von Investitionen, Investitionsförderungsmaßnahmen sowie Umschuldungen und der Aufnahme von Liquiditätskrediten zur rechtzeitigen Leistung von Ausgaben zu unterscheiden. Liquiditätskredite sind Kassenmittel und dienen nicht der Deckung von Ausgaben des Haushalts, sondern sind zur Sicherung der Zahlungsfähigkeit bestimmt. Liquiditätskredite werden vor allem von den Kommunen infolge der Fehlbetragsentwicklung in den Haushalten zur Vor- und Zwischenfinanzierung von Auszahlungen genutzt. Die Aufnahme von Liquiditätskrediten ist auf den in der Haushaltssatzung festgesetzten Höchstbetrag begrenzt. Im Rahmen ihres Zinsmanagements nutzen die Kommunen die vielfältigen Möglichkeiten der Geld- und Kapitalmärkte, durch Aufnahme kurzfristiger Kassenmittel ihre Zinslast zu minimieren.

## **Nettoausgaben**

Bruttoausgaben abzüglich der Zahlungen vom öffentlichen Bereich (Bereinigung nach dem Belastungsprinzip). Die Nettoausgaben zeigen den Umfang der Auszahlungen, den die betreffende Körperschaft selbst ausgibt, um Dienstleistungen oder Güter für den laufenden Betrieb oder für Investitionen zu erwerben.

## **Schuldendiensthilfen**

Schuldendiensthilfen sind Geldleistungen zur Erleichterung des Schuldendienstes für Kredite, vorwiegend zur Verbilligung der Zinsleistungen.

## **Schulden beim nicht-öffentlichen Bereich**

Schulden beim nicht-öffentlichen Bereich bezeichnet die Schulden bei Kreditinstituten sowie beim sonstigen inländischen und ausländischen Bereich. Vereinfacht ausgedrückt handelt es sich hierbei um Schulden gegenüber der privaten Kreditwirtschaft. Eine Ausnahme bilden Banken und Kreditinstitute. Hier sind Trägerschaft und Rechtsform (öffentlich/privat) unerheblich. Kredite bei ihnen zählen definitionsgemäß immer als „Schulden beim nicht-öffentlichen Bereich“. Somit werden Kredite beispielsweise bei einer Landesbank oder Sparkasse (öffentliche Hand als Träger) genauso bewertet wie Kredite bei einer privaten Bank. Insgesamt handelt es sich bei den Schulden gegenüber dem nicht-öffentlichen Bereich letztlich um die nach dem "Europäischen Stabilitäts- und Wachstumspakt" sowie dem 2012 zusätzlich unterzeichneten "Europäischen Fiskalpakt" relevanten Schulden. Schulden innerhalb des öffentlichen Bereiches, z.B. weil eine Verbandsgemeinde einer Ortsgemeinde einen Kredit gewährt, bleiben hier unberücksichtigt.

## **Wertpapiersschulden**

Die öffentliche Hand kann sich auch über die Ausgabe von Wertpapieren finanzieren. Dabei handelt es sich um standardisierte Instrumente, bei denen der Emittent (hier Kommune) dem Besitzer des Wertpapiers die Rückzahlung einer bestimmten Summe sowie die Zahlung von Zinsen zusagt. Sie sind leicht an auf entsprechenden Märkten handelbar. Zu den Wertpapiersschulden gehören Geldmarktpapiere (unverzinsliche Schatzanweisungen; Finanzierungsschätze; sonstige Geldmarktpapiere) sowie Kapitalmarktpapiere (Anleihen; Bundesschatzbriefe; Bundesschatzanweisungen; Bundesobligationen; Inflationsindexierte Bundeswertpapiere; Landesobligationen/-schatzanweisungen; sonstige Kapitalmarktpapiere).

## **Zuweisungen und Zuschüsse**

Zuweisungen und Zuschüsse sind Finanzhilfen zur Erfüllung von Aufgaben des Empfängers, wobei die Rechtsgrundlage und die Höhe der anteiligen Kostendeckung oder eine Pauschalisierung keine Rolle spielen.

Zuweisungen sind Übertragungen innerhalb des öffentlichen Bereichs, Zuschüsse sind Übertragungsleistungen zwischen dem öffentlichen und dem sonstigen Bereich.

# Inhalt

	Seite
<b>Informationen zur Statistik .....</b>	<b>4</b>
<b>Glossar .....</b>	<b>5</b>
<b>Tabellen</b>	
T 1 Kassenmäßige Ausgaben der Gemeinden und Gemeindeverbände im 1. Vierteljahr 2021 nach Gebietskörperschaftsgruppen und Ausgabearten .....	7
T 2 Kassenmäßige Einnahmen der Gemeinden und Gemeindeverbände im 1. Vierteljahr 2021 nach Gebietskörperschaftsgruppen und Einnahmearten .....	9
T 3 Entwicklung der kassenmäßigen Ausgaben der Gemeinden und Gemeindeverbände für das 1. Vierteljahr 2021 nach Ausgabearten .....	11
T 4 Entwicklung der kassenmäßigen Einnahmen der Gemeinden und Gemeindeverbände für das 1. Vierteljahr 2021 nach Einnahmearten .....	12
T 5 Entwicklung der kassenmäßigen Ausgaben der Gemeinden und Gemeindeverbände für das 1. Vierteljahr 2021 nach Gebietskörperschaftsgruppen .....	13
T 6 Entwicklung der kassenmäßigen Einnahmen der Gemeinden und Gemeindeverbände für das 1. Vierteljahr 2021 nach Gebietskörperschaftsgruppen .....	14
T 7 Entwicklung der kassenmäßigen Ausgaben der Gemeinden und Gemeindeverbände bei den wichtigsten Ausgabearten für das 1. Vierteljahr 2021 nach Gebietskörperschaftsgruppen .....	15
T 8 Entwicklung der kassenmäßigen Steuereinnahmen und steuerähnlichen Einnahmen im 1. Vierteljahr 2021 nach Steuerarten und Gebietskörperschaftsgruppen .....	16
T 9 Schulden der Kernhaushalte der Gemeinden und Gemeindeverbände am 31. März 2021 nach Gebietskörperschaftsgruppen beim nicht-öffentlichen Bereich .....	17
<b>Grafiken</b>	
G 1 Investitionskredite der Kernhaushalte der Gemeinden und Gemeindeverbände am 31. März 2020 und 2021 nach Gebietskörperschaftsgruppen beim nicht-öffentlichen Bereich .....	17
G 2 Liquiditätskredite der Kernhaushalte der Gemeinden und Gemeindeverbände am 31. März 2020 und 2021 nach Gebietskörperschaftsgruppen beim nicht-öffentlichen Bereich .....	17
<b>Anhang</b>	
AT 1 Zuordnungsschlüssel für die Ausgabearten (T1 und T3) .....	18
AT 2 Zuordnungsschlüssel für die Einnahmearten (T2 und T4) .....	20

Ausgabeart	Gemeinden und Gemeindeverbände insgesamt <sup>1</sup>	Kreisfreie Städte	Kreisangehörige Gemeinden, Verbandsgemeinden und Landkreise				
			zusammen	verbandsfreie Gemeinden	Orts-gemeinden	Verbands-gemeinden	Landkreise

1 000 EUR

Laufende Rechnung							
Personalausgaben	830 592	253 914	564 485	95 093	137 439	174 479	157 474
Laufender Sachaufwand	661 475	223 286	435 298	71 197	114 486	94 194	155 421
sächliche Verwaltungsausgaben	587 868	181 989	402 988	61 223	109 985	91 651	140 129
Erstattungen an andere Bereiche	73 607	41 296	32 310	9 974	4 501	2 544	15 292
Zinsausgaben	46 850	22 754	23 756	3 927	6 725	5 056	8 048
an öffentlichen Bereich	1 636	2	1 634	-	1 373	242	19
an andere Bereiche	45 214	22 751	22 122	3 927	5 351	4 815	8 029
Laufende Zuweisungen und Zuschüsse, Schuldendiensthilfen	2 057 472	383 660	1 671 412	177 145	540 150	64 438	889 679
an öffentlichen Bereich	993 502	23 047	970 091	142 234	530 822	37 602	259 433
allgemeine Zuweisungen und Umlagen	685 849	6 495	679 353	138 191	505 843	27 398	7 921
an Land	19 103	4 010	15 093	9 122	5 876	49	46
an Gemeinden/GV	666 507	2 485	664 022	129 069	499 781	27 313	7 860
an Zweckverbände und sonstigen öffentlichen Bereich	238	-	238	-	186	36	16
Zuweisungen für laufende Zwecke und Schuldendiensthilfen	307 653	16 551	290 738	4 043	24 980	10 203	251 512
an andere Bereiche	1 063 970	360 613	701 320	34 911	9 328	26 836	630 246
laufende Zuschüsse an Sonderechnungen, private Unternehmen und übrige Bereiche	251 810	88 437	161 377	13 289	9 326	4 867	133 895
Sozialleistungen, Unterstützungen u. Ä.	812 062	272 106	539 914	21 620	-	21 943	496 351
Schuldendiensthilfen	99	71	29	2	1	25	-
Bruttoausgaben der laufenden Rechnung	3 596 389	883 614	2 694 951	347 362	798 800	338 167	1 210 621
abzüglich Zahlungen von Gemeinden/GV	889 074	15 118	866 125	41 077	97 722	255 157	472 169
Gesamtausgaben der laufenden Rechnung	2 707 315	868 496	1 828 826	306 285	701 078	83 010	738 452
Kapitalrechnung							
Sachinvestitionen	292 843	67 884	223 311	34 419	105 014	47 260	36 619
Baumaßnahmen	214 212	57 116	155 542	27 333	71 539	30 106	26 564
für Schulen	49 372	15 886	32 252	1 506	849	13 075	16 821
für Städteplanung	8 550	1 663	6 888	2 989	3 892	7	-
für Straßen	47 110	10 458	36 652	5 152	24 699	102	6 698
Erwerb von unbeweglichen und beweglichen Sachen	78 631	10 769	67 769	7 086	33 475	17 154	10 054
Zuweisungen und Zuschüsse für Investitionen	31 516	12 905	18 548	1 181	5 319	2 922	9 127
an öffentlichen Bereich	6 010	-	5 996	182	412	358	5 043
an andere Bereiche	25 506	12 905	12 552	998	4 906	2 563	4 084
Darlehen	15 299	-	15 299	8 109	2 693	3 280	1 217
Erwerb von Beteiligungen	11 437	1 481	9 957	9 818	85	30	24
Tilgungsausgaben an öffentlichen Bereich	336	1	334	-	29	305	-
Bruttoausgaben der Kapitalrechnung	351 432	82 271	267 449	53 526	113 139	53 797	46 987
abzüglich Zahlungen von Gemeinden/GV	9 840	21	7 519	178	2 050	5 195	96
Gesamtausgaben der Kapitalrechnung	341 591	82 250	259 930	53 348	111 090	48 602	46 890
Gesamtausgaben (ohne besondere Finanzierungsvorgänge)	3 048 907	950 746	2 088 756	359 634	812 168	131 612	785 342
Saldo	-	-	-	-	-	-	5 730
Besondere Finanzierungsvorgänge							
Schuldentilgung	178 162	114 823	61 945	10 697	22 485	15 126	13 638
an Sonderechnungen, private Unternehmen und übrige Bereiche	178 162	114 823	61 945	10 697	22 485	15 126	13 638
der inneren Darlehen	-	-	-	-	-	-	-
Zuführung an Rücklagen	-	-	-	-	-	-	-
Deckung von Vorjahresfehlbeträgen	-	-	-	-	-	-	-
Ausgaben für besondere Finanzierungsvorgänge	178 162	114 823	61 945	10 697	22 485	15 126	13 638
Saldo	85 580	93 498	-	-	-	754	3 782

1 Einschließlich Bezirksverband Pfalz.

noch:  
T 1

Kassenmäßige Ausgaben der Gemeinden und Gemeindeverbände im 1. Vierteljahr 2021  
nach Gebietskörperschaftsgruppen und Ausgabearten

Ausgabeart	Gemeinden und Gemeindeverbände insgesamt <sup>1</sup>	Kreisfreie Städte	Kreisangehörige Gemeinden, Verbandsgemeinden und Landkreise				
			zu-	verbands-	Orts-	Verbands-	Land-
			sammen	freie Gemeinden	gemeinden	gemeinden	kreise

EUR je Einwohner/-in

Laufende Rechnung							
Personalausgaben	202,95	237,25	186,77	156,52	56,91	72,25	52,10
Laufender Sachaufwand	161,63	208,63	144,02	117,19	47,41	39,01	51,42
sächliche Verwaltungsausgaben	143,64	170,05	133,33	100,77	45,54	37,95	46,36
Erstattungen an andere Bereiche	17,99	38,59	10,69	16,42	1,86	1,05	5,06
Zinsausgaben	11,45	21,26	7,86	6,46	2,78	2,09	2,66
an öffentlichen Bereich	0,40	0,00	0,54	-	0,57	0,10	0,01
an andere Bereiche	11,05	21,26	7,32	6,46	2,22	1,99	2,66
Laufende Zuweisungen und Zuschüsse, Schuldendiensthilfen	502,72	358,48	553,01	291,57	223,68	26,68	294,36
an öffentlichen Bereich	242,75	21,53	320,97	234,11	219,81	15,57	85,84
allgemeine Zuweisungen und Umlagen	167,58	6,07	224,77	227,46	209,47	11,35	2,62
an Land	4,67	3,75	4,99	15,01	2,43	0,02	0,02
an Gemeinden/GV	162,85	2,32	219,70	212,44	206,96	11,31	2,60
an Zweckverbände und sonstigen öffentlichen Bereich	0,06	-	0,08	-	0,08	0,01	0,01
Zuweisungen für laufende Zwecke und Schuldendiensthilfen	75,17	15,47	96,19	6,65	10,34	4,23	83,22
an andere Bereiche	259,97	336,95	232,04	57,46	3,86	11,11	208,52
laufende Zuschüsse an Sonderechnungen, private Unternehmen und übrige Bereiche	61,53	82,63	53,39	21,87	3,86	2,02	44,30
Sozialleistungen, Unterstützungen u. Ä. Schuldendiensthilfen	198,42	254,25	178,64	35,59	-	9,09	164,22
Schuldendiensthilfen	0,02	0,07	0,01	0,00	0,00	0,01	-
Bruttoausgaben der laufenden Rechnung	878,74	825,63	891,65	571,74	330,78	140,04	400,55
abzüglich Zahlungen von Gemeinden/GV	217,24	14,13	286,57	67,61	40,47	105,66	156,22
Gesamtausgaben der laufenden Rechnung	661,51	811,50	605,09	504,13	290,32	34,37	244,33
Kapitalrechnung							
Sachinvestitionen	71,55	63,43	73,88	56,65	43,49	19,57	12,12
Baumaßnahmen	52,34	53,37	51,46	44,99	29,62	12,47	8,79
für Schulen	12,06	14,84	10,67	2,48	0,35	5,41	5,57
für Städteplanung	2,09	1,55	2,28	4,92	1,61	0,00	-
für Straßen	11,51	9,77	12,13	8,48	10,23	0,04	2,22
Erwerb von unbeweglichen und beweglichen Sachen	19,21	10,06	22,42	11,66	13,86	7,10	3,33
Zuweisungen und Zuschüsse für Investitionen	7,70	12,06	6,14	1,94	2,20	1,21	3,02
an öffentlichen Bereich	1,47	-	1,98	0,30	0,17	0,15	1,67
an andere Bereiche	6,23	12,06	4,15	1,64	2,03	1,06	1,35
Darlehen	3,74	-	5,06	13,35	1,12	1,36	0,40
Erwerb von Beteiligungen	2,79	1,38	3,29	16,16	0,04	0,01	0,01
Tilgungsausgaben an öffentlichen Bereich	0,08	0,00	0,11	-	0,01	0,13	-
Bruttoausgaben der Kapitalrechnung	85,87	76,87	88,49	88,10	46,85	22,28	15,55
abzüglich Zahlungen von Gemeinden/GV	2,40	0,02	2,49	0,29	0,85	2,15	0,03
Gesamtausgaben der Kapitalrechnung	83,46	76,85	86,00	87,81	46,00	20,13	15,51
Gesamtausgaben (ohne besondere Finanzierungsvorgänge)	744,97	888,35	691,09	591,94	336,32	54,50	259,84
Saldo	-	-	-	-	-	-	1,90
Besondere Finanzierungsvorgänge							
Schuldentilgung	43,53	107,29	20,50	17,61	9,31	6,26	4,51
an Sonderechnungen, private Unternehmen und übrige Bereiche	43,53	107,29	20,50	17,61	9,31	6,26	4,51
der inneren Darlehen	-	-	-	-	-	-	-
Zuführung an Rücklagen	-	-	-	-	-	-	-
Deckung von Vorjahresfehlbeträgen	-	-	-	-	-	-	-
Ausgaben für besondere Finanzierungsvorgänge	43,53	107,29	20,50	17,61	9,31	6,26	4,51
Saldo	20,91	87,36	-	-	-	0,31	1,25

1 Einschließlich Bezirksverband Pfalz.



Einnahmeart	Gemeinden und Gemeinde- verbände insgesamt <sup>1</sup>	Kreisfreie Städte	Kreisangehörige Gemeinden, Verbandsgemeinden und Landkreise				
			zu- sammen	verbands- freie Gemeinden	Orts- gemeinden	Verbands- gemeinden	Land- kreise

1 000 EUR

Laufende Rechnung							
<b>Steuern und steuerähnliche Einnahmen</b>	<b>659 850</b>	<b>218 473</b>	<b>441 377</b>	<b>151 489</b>	<b>288 216</b>	<b>1 369</b>	<b>304</b>
Grundsteuer	147 292	44 797	102 495	22 928	79 567	-	-
Gewerbesteuer (netto)	497 411	168 824	328 587	126 515	202 072	-	-
Gemeindeanteile an Gemeinschaftssteuern	3 490	276	3 214	308	2 906	-	-
Gemeindeanteil an der Einkommensteuer	7 279	1 865	5 415	1 090	4 324	-	-
Gemeindeanteil an der Umsatzsteuer	- 3 790	- 1 589	- 2 201	- 783	- 1 418	-	-
sonstige Steuern und steuerähnliche Einnahmen	11 656	4 575	7 082	1 739	3 670	1 369	304
<b>Einnahmen aus Verwaltung und Betrieb</b>	<b>224 468</b>	<b>57 253</b>	<b>165 849</b>	<b>30 489</b>	<b>76 617</b>	<b>25 811</b>	<b>32 933</b>
Gebühren, sonstige Entgelte	80 022	24 952	54 540	8 616	16 915	9 818	19 191
übrige Verwaltungs- und Betriebseinnahmen	118 232	24 038	93 357	17 178	47 720	15 860	12 599
Gewinnanteile, Konzessionsabgaben	26 214	8 263	17 952	4 694	11 982	133	1 143
Zinseinnahmen und Schuldendiensthilfen	4 594	568	4 027	1 163	871	1 744	249
vom öffentlichen Bereich	1 636	-	1 636	9	168	1 449	10
von anderen Bereichen	2 958	568	2 391	1 154	702	295	239
<b>Laufende Zuweisungen und Zuschüsse</b>	<b>2 217 459</b>	<b>372 952</b>	<b>1 829 536</b>	<b>91 586</b>	<b>197 850</b>	<b>334 950</b>	<b>1 205 150</b>
vom öffentlichen Bereich	2 133 412	350 251	1 768 272	83 137	190 588	326 341	1 168 207
vom Bund	27 220	1 647	25 353	593	8 398	1 272	15 090
allgemeine Finanzaufweisungen vom Land	517 076	144 643	365 733	24 662	72 850	66 581	201 640
übrige vom Land	693 117	187 232	505 886	16 482	10 013	3 189	476 201
allgemeine Finanzaufweisungen von Gemeinden/GV	641 845	-	636 389	360	431	202 388	433 210
übrige von Gemeinden/GV	245 626	15 118	228 134	40 708	97 125	51 342	38 959
von Zweckverbänden und dergleichen	4 531	588	3 912	103	321	1 076	2 412
von Sozialversicherungsträgern	3 996	1 023	2 866	228	1 450	492	695
von anderen Bereichen	84 047	22 700	61 264	8 449	7 263	8 609	36 944
<b>Bruttoeinnahmen der laufenden Rechnung</b>	<b>3 106 372</b>	<b>649 244</b>	<b>2 440 789</b>	<b>274 726</b>	<b>563 553</b>	<b>363 874</b>	<b>1 238 636</b>
abzüglich Zahlungen von Gemeinden/GV	889 074	15 118	866 125	41 077	97 722	255 157	472 169
<b>Gesamteinnahmen der laufenden Rechnung</b>	<b>2 217 298</b>	<b>634 127</b>	<b>1 574 664</b>	<b>233 649</b>	<b>465 832</b>	<b>108 716</b>	<b>766 467</b>

Kapitalrechnung							
<b>Veräußerung von Vermögen</b>	<b>66 599</b>	<b>10 395</b>	<b>56 204</b>	<b>4 622</b>	<b>49 863</b>	<b>991</b>	<b>727</b>
<b>Zuweisungen und Zuschüsse für Investitionen</b>	<b>112 055</b>	<b>21 361</b>	<b>86 053</b>	<b>8 930</b>	<b>42 815</b>	<b>11 882</b>	<b>22 426</b>
vom öffentlichen Bereich	65 820	14 167	49 337	3 502	13 617	10 149	22 069
vom Bund	3 585	282	3 301	30	225	1 442	1 603
vom Land	51 781	13 863	37 903	3 308	8 207	6 018	20 370
von Gemeinden/GV	7 004	21	4 682	163	1 745	2 677	96
von Zweckverbänden und dergleichen	1 928	-	1 928	-	1 927	1	-
von Sozialversicherungsträgern	1 523	-	1 523	-	1 512	11	-
von anderen Bereichen	46 235	7 194	36 716	5 428	29 198	1 733	357
Beiträge und ähnliche Entgelte	37 810	6 759	31 051	3 733	26 606	689	23
sonstige Zuschüsse	8 425	435	5 665	1 695	2 593	1 044	334
Darlehensrückflüsse	7 080	132	6 946	1 676	651	3 070	1 549
Schuldenaufnahme vom öffentlichen Bereich	1 500	-	1 500	-	-	1 500	-
<b>Bruttoeinnahmen der Kapitalrechnung</b>	<b>187 234</b>	<b>31 888</b>	<b>150 702</b>	<b>15 228</b>	<b>93 329</b>	<b>17 443</b>	<b>24 702</b>
abzüglich Zahlungen von Gemeinden/GV	9 840	21	7 519	178	2 050	5 195	96
<b>Gesamteinnahmen der Kapitalrechnung</b>	<b>177 394</b>	<b>31 867</b>	<b>143 184</b>	<b>15 050</b>	<b>91 279</b>	<b>12 249</b>	<b>24 606</b>
<b>Gesamteinnahmen</b>							
(ohne besondere Finanzierungsvorgänge)	2 394 692	665 993	1 717 848	248 699	557 111	120 965	791 073
Saldo	654 215	284 753	370 908	110 934	255 057	10 647	-

Besondere Finanzierungsvorgänge							
<b>Schuldenaufnahme</b>	<b>263 742</b>	<b>208 321</b>	<b>55 421</b>	<b>4 959</b>	<b>17 163</b>	<b>15 880</b>	<b>17 420</b>
bei Sonderrechnungen, privaten Unternehmen und übrigen Bereichen	263 742	208 321	55 421	4 959	17 163	15 880	17 420
von inneren Darlehen	-	-	-	-	-	-	-
Entnahmen aus Rücklagen	-	-	-	-	-	-	-
<b>Einnahmen aus besonderen Finanzierungsvorgängen</b>	<b>263 742</b>	<b>208 321</b>	<b>55 421</b>	<b>4 959</b>	<b>17 163</b>	<b>15 880</b>	<b>17 420</b>
Saldo	-	-	6 524	5 738	5 322	-	-

1 Einschließlich Bezirksverband Pfalz.

noch:  
T 2

Kassenmäßige Einnahmen der Gemeinden und Gemeindeverbände im 1. Vierteljahr 2021  
nach Gebietskörperschaftsgruppen und Einnahmearten

Einnahmeart	Gemeinden und Gemeindeverbände insgesamt <sup>1</sup>	Kreisfreie Städte	Kreisangehörige Gemeinden, Verbandsgemeinden und Landkreise				
			zusammen	verbandsfreie Gemeinden	Orts-gemeinden	Verbands-gemeinden	Landkreise

EUR je Einwohner/-in

Laufende Rechnung

<b>Steuern und steuerähnliche Einnahmen</b>	<b>161,23</b>	<b>204,14</b>	<b>146,03</b>	<b>249,34</b>	<b>119,35</b>	<b>0,57</b>	<b>0,10</b>
Grundsteuer	35,99	41,86	33,91	37,74	32,95	-	-
Gewerbesteuer (netto)	121,54	157,75	108,72	208,24	83,68	-	-
Gemeindeanteile an Gemeinschaftssteuern	0,85	0,26	1,06	0,51	1,20	-	-
Gemeindeanteil an der Einkommensteuer	1,78	1,74	1,79	1,79	1,79	-	-
Gemeindeanteil an der Umsatzsteuer	-0,93	-1,48	-0,73	-1,29	-0,59	-	-
sonstige Steuern und steuerähnliche Einnahmen	2,85	4,27	2,34	2,86	1,52	0,57	0,10
<b>Einnahmen aus Verwaltung und Betrieb</b>	<b>54,85</b>	<b>53,50</b>	<b>54,87</b>	<b>50,18</b>	<b>31,73</b>	<b>10,69</b>	<b>10,90</b>
Gebühren, sonstige Entgelte	19,55	23,31	18,05	14,18	7,00	4,07	6,35
übrige Verwaltungs- und Betriebseinnahmen	28,89	22,46	30,89	28,27	19,76	6,57	4,17
Gewinnanteile, Konzessionsabgaben	6,41	7,72	5,94	7,73	4,96	0,05	0,38
<b>Zinseinnahmen und Schuldendiensthilfen</b>	<b>1,12</b>	<b>0,53</b>	<b>1,33</b>	<b>1,91</b>	<b>0,36</b>	<b>0,72</b>	<b>0,08</b>
vom öffentlichen Bereich	0,40	-	0,54	0,02	0,07	0,60	-
von anderen Bereichen	0,72	0,53	0,79	1,90	0,29	0,12	0,08
<b>Laufende Zuweisungen und Zuschüsse</b>	<b>541,82</b>	<b>348,48</b>	<b>605,32</b>	<b>150,75</b>	<b>81,93</b>	<b>138,70</b>	<b>398,74</b>
vom öffentlichen Bereich	521,28	327,27	585,05	136,84	78,92	135,14	386,51
vom Bund	6,65	1,54	8,39	0,98	3,48	0,53	4,99
allgemeine Finanzaufweisungen vom Land	126,34	135,15	121,01	40,59	30,17	27,57	66,71
übrige vom Land	169,36	174,94	167,38	27,13	4,15	1,32	157,56
allgemeine Finanzaufweisungen von Gemeinden/GV	156,83	-	210,56	0,59	0,18	83,81	143,33
übrige von Gemeinden/GV	60,02	14,13	75,48	67,00	40,22	21,26	12,89
von Zweckverbänden und dergleichen	1,11	0,55	1,29	0,17	0,13	0,45	0,80
von Sozialversicherungsträgern	0,98	0,96	0,95	0,38	0,60	0,20	0,23
von anderen Bereichen	20,54	21,21	20,27	13,91	3,01	3,56	12,22
<b>Bruttoeinnahmen der laufenden Rechnung</b>	<b>759,01</b>	<b>606,64</b>	<b>807,56</b>	<b>452,18</b>	<b>233,37</b>	<b>150,68</b>	<b>409,82</b>
abzüglich Zahlungen von Gemeinden/GV	217,24	14,13	286,57	67,61	40,47	105,66	156,22
<b>Gesamteinnahmen der laufenden Rechnung</b>	<b>541,78</b>	<b>592,51</b>	<b>521,00</b>	<b>384,57</b>	<b>192,90</b>	<b>45,02</b>	<b>253,59</b>

Kapitalrechnung

Veräußerung von Vermögen	16,27	9,71	18,60	7,61	20,65	0,41	0,24
<b>Zuweisungen und Zuschüsse für Investitionen</b>	<b>27,38</b>	<b>19,96</b>	<b>28,47</b>	<b>14,70</b>	<b>17,73</b>	<b>4,92</b>	<b>7,42</b>
vom öffentlichen Bereich	16,08	13,24	16,32	5,76	5,64	4,20	7,30
vom Bund	0,88	0,26	1,09	0,05	0,09	0,60	0,53
vom Land	12,65	12,95	12,54	5,45	3,40	2,49	6,74
von Gemeinden/GV	1,71	0,02	1,55	0,27	0,72	1,11	0,03
von Zweckverbänden und dergleichen	0,47	-	0,64	-	0,80	0,00	-
von Sozialversicherungsträgern	0,37	-	0,50	-	0,63	0,00	-
von anderen Bereichen	11,30	6,72	12,15	8,93	12,09	0,72	0,12
Beiträge und ähnliche Entgelte	9,24	6,32	10,27	6,14	11,02	0,29	0,01
sonstige Zuschüsse	2,06	0,41	1,87	2,79	1,07	0,43	0,11
Darlehensrückflüsse	1,73	0,12	2,30	2,76	0,27	1,27	0,51
Schuldenaufnahme vom öffentlichen Bereich	0,37	-	0,50	-	-	0,62	-
<b>Bruttoeinnahmen der Kapitalrechnung</b>	<b>45,75</b>	<b>29,80</b>	<b>49,86</b>	<b>25,06</b>	<b>38,65</b>	<b>7,22</b>	<b>8,17</b>
abzüglich Zahlungen von Gemeinden/GV	2,40	0,02	2,49	0,29	0,85	2,15	0,03
<b>Gesamteinnahmen der Kapitalrechnung</b>	<b>43,34</b>	<b>29,78</b>	<b>47,37</b>	<b>24,77</b>	<b>37,80</b>	<b>5,07</b>	<b>8,14</b>
<b>Gesamteinnahmen</b>							
(ohne besondere Finanzierungsvorgänge)	585,12	622,29	568,37	409,35	230,70	50,09	261,74
Saldo	159,85	266,07	122,72	182,59	105,62	4,41	-

Besondere Finanzierungsvorgänge

<b>Schuldenaufnahme</b>	<b>64,44</b>	<b>194,65</b>	<b>18,34</b>	<b>8,16</b>	<b>7,11</b>	<b>6,58</b>	<b>5,76</b>
bei Sonderrechnungen, privaten Unternehmen und übrigen Bereichen	64,44	194,65	18,34	8,16	7,11	6,58	5,76
von inneren Darlehen	-	-	-	-	-	-	-
Entnahmen aus Rücklagen	-	-	-	-	-	-	-
<b>Einnahmen aus besonderen Finanzierungsvorgängen</b>	<b>64,44</b>	<b>194,65</b>	<b>18,34</b>	<b>8,16</b>	<b>7,11</b>	<b>6,58</b>	<b>5,76</b>
Saldo	-	-	2,16	9,44	2,20	-	-

<sup>1</sup> Einschließlich Bezirksverband Pfalz.

Ausgabearart	1. Vierteljahr			1. bis 4. Vierteljahr		
	2020	2021	Veränderung zu 2020 in %	2019	2020	Veränderung zu 2019 in %
	1 000 EUR			1 000 EUR		
<b>Laufende Rechnung</b>						
Personalausgaben	766 562	830 592	8,4	3 373 422	3 517 500	4,3
Laufender Sachaufwand	672 491	661 475	-1,6	2 435 358	2 582 764	6,1
sächliche Verwaltungsausgaben	603 043	587 868	-2,5	2 185 550	2 323 731	6,3
Erstattungen an andere Bereiche	69 448	73 607	6,0	249 807	259 033	3,7
Zinsausgaben	48 373	46 850	-3,1	242 782	216 970	-10,6
an öffentlichen Bereich	1 447	1 636	13,1	4 048	5 123	26,6
an andere Bereiche	46 927	45 214	-3,6	238 734	211 847	-11,3
Laufende Zuweisungen und Zuschüsse,						
Schuldendiensthilfen	1 991 515	2 057 472	3,3	7 898 947	8 097 700	2,5
an öffentlichen Bereich	964 962	993 502	3,0	3 820 950	3 844 646	0,6
allgemeine Zuweisungen und Umlagen	664 865	685 849	3,2	2 667 447	2 670 745	0,1
an Land	27 386	19 103	-30,2	111 637	84 189	-24,6
an Gemeinden/GV	637 413	666 507	4,6	2 555 434	2 586 083	1,2
an Zweckverbände und sonstigen						
öffentlichen Bereich	67	238	257,5	376	473	25,6
Zuweisungen für laufende Zwecke						
und Schuldendiensthilfen	300 097	307 653	2,5	1 153 503	1 173 902	1,8
an andere Bereiche	1 026 553	1 063 970	3,6	4 077 997	4 253 053	4,3
laufende Zuschüsse an Sonderrechnungen,						
private Unternehmen und übrige Bereiche	259 938	251 810	-3,1	940 235	967 716	2,9
Sozialleistungen, Unterstützungen u. Ä.	764 456	812 062	6,2	3 137 378	3 280 872	4,6
Schuldendiensthilfen	2 159	99	-95,4	383	4 466	x
Bruttoausgaben der laufenden Rechnung	3 478 941	3 596 389	3,4	13 950 508	14 414 933	3,3
abzüglich Zahlungen von Gemeinden/GV	869 601	889 074	2,2	3 550 575	3 579 315	0,8
Gesamtausgaben der laufenden Rechnung	2 609 339	2 707 315	3,8	10 399 934	10 835 618	4,2
<b>Kapitalrechnung</b>						
Sachinvestitionen	268 951	292 843	8,9	1 296 677	1 349 094	4,0
Baumaßnahmen	209 549	214 212	2,2	1 002 687	1 068 555	6,6
davon für Schulen	44 923	49 372	9,9	176 549	229 822	30,2
Städteplanung	9 746	8 550	-12,3	43 481	66 601	53,2
Straßen	53 069	47 110	-11,2	322 552	343 625	6,5
Erwerb von unbeweglichen und beweglichen						
Sachen	59 402	78 631	32,4	293 990	280 539	-4,6
Zuweisungen und Zuschüsse für Investitionen	35 706	31 516	-11,7	151 219	155 296	2,7
an öffentlichen Bereich	6 048	6 010	-0,6	27 520	21 855	-20,6
an andere Bereiche	29 659	25 506	-14,0	123 699	133 441	7,9
Darlehen	18 687	15 299	-18,1	34 639	49 332	42,4
Erwerb von Beteiligungen	19 558	11 437	-41,5	47 456	43 591	-8,1
Tilgungsausgaben an öffentlichen Bereich	194	336	72,8	3 512	2 160	-38,5
Bruttoausgaben der Kapitalrechnung	343 096	351 432	2,4	1 533 503	1 599 473	4,3
abzüglich Zahlungen von Gemeinden/GV	6 414	9 840	53,4	44 690	30 043	-32,8
Gesamtausgaben der Kapitalrechnung	336 682	341 591	1,5	1 488 814	1 569 430	5,4
Gesamtausgaben						
(ohne besondere Finanzierungsvorgänge)	2 946 021	3 048 907	3,5	11 888 747	12 405 048	4,3
Saldo	-	-	-	262 752	203 292	-22,6
<b>Besondere Finanzierungsvorgänge</b>						
Schuldentilgung	160 796	178 162	10,8	745 913	1 058 808	41,9
an Sonderrechnungen, private Unternehmen						
und übrige Bereiche	160 796	178 162	10,8	745 913	1 058 808	41,9
der inneren Darlehen	-	-	-	-	-	-
Zuführung an Rücklagen	-	-	-	-	-	-
Deckung von Vorjahresfehlbeträgen	-	-	-	-	-	-
Ausgaben für besondere Finanzierungsvorgänge	160 796	178 162	10,8	745 913	1 058 808	41,9
Saldo	-	85 580	-	96 538	50 020	-48,2

Einnahmeart	1. Vierteljahr			1. bis 4. Vierteljahr		
	2020	2021	Veränderung zu 2020 in %	2019	2020	Veränderung zu 2019 in %
	1 000 EUR			1 000 EUR		

Laufende Rechnung						
Steuern und steuerähnliche Einnahmen	721 192	659 850	- 8,5	4 916 198	4 626 335	- 5,9
Grundsteuer	143 419	147 292	2,7	591 852	610 077	3,1
Gewerbesteuer (netto)	507 655	497 411	- 2,0	1 952 727	1 711 636	- 12,3
Gemeindeanteile an Gemeinschaftssteuern	46 114	3 490	- 92,4	2 273 518	2 223 445	- 2,2
Gemeindeanteil an der Einkommensteuer	44 412	7 279	- 83,6	1 931 237	1 850 710	- 4,2
Gemeindeanteil an der Umsatzsteuer	1 702	- 3 790	x	342 281	372 735	8,9
sonstige Steuern und steuerähnliche Einnahmen	24 004	11 656	- 51,4	98 100	81 178	- 17,3
Einnahmen aus Verwaltung und Betrieb	250 368	224 468	- 10,3	1 148 221	1 095 350	- 4,6
Gebühren, sonstige Entgelte	103 035	80 022	- 22,3	466 232	380 053	- 18,5
übrige Verwaltungs- und Betriebseinnahmen	119 057	118 232	- 0,7	469 909	516 506	9,9
Gewinnanteile, Konzessionsabgaben	28 276	26 214	- 7,3	212 080	198 790	- 6,3
Zinseinnahmen und Schuldendiensthilfen	8 444	4 594	- 45,6	28 412	39 487	39,0
vom öffentlichen Bereich	1 146	1 636	42,7	19 564	26 022	33,0
von anderen Bereichen	7 297	2 958	- 59,5	8 848	13 465	52,2
Laufende Zuweisungen und Zuschüsse	2 076 508	2 217 459	6,8	8 922 286	9 662 556	8,3
vom öffentlichen Bereich	1 996 371	2 133 412	6,9	8 493 279	9 317 713	9,7
vom Bund	24 005	27 220	13,4	111 696	115 484	3,4
allgemeine Finanzzuweisungen vom Land	494 893	517 076	4,5	2 328 885	2 865 915	23,1
übrige vom Land	602 244	693 117	15,1	2 478 710	2 728 190	10,1
allgemeine Finanzzuweisungen von Gemeinden/GV	629 020	641 845	2,0	2 567 145	2 590 752	0,9
übrige von Gemeinden/GV	239 595	245 626	2,5	980 309	985 203	0,5
von Zweckverbänden und dergleichen	3 770	4 531	20,2	13 008	18 301	40,7
von Sozialversicherungsträgern	2 843	3 996	40,5	13 527	13 868	2,5
von anderen Bereichen	80 137	84 047	4,9	429 007	344 843	- 19,6
Bruttoeinnahmen der laufenden Rechnung	3 056 511	3 106 372	1,6	15 015 116	15 423 729	2,7
abzüglich Zahlungen von Gemeinden/GV	869 601	889 074	2,2	3 550 575	3 579 315	0,8
Gesamteinnahmen der laufenden Rechnung	2 186 910	2 217 298	1,4	11 464 541	11 844 414	3,3

Kapitalrechnung						
Veräußerung von Vermögen	48 839	66 599	36,4	187 215	211 766	13,1
Zuweisungen und Zuschüsse für Investitionen	89 690	112 055	24,9	498 783	539 158	8,1
vom öffentlichen Bereich	44 551	65 820	47,7	323 755	348 384	7,6
vom Bund	4 107	3 585	- 12,7	30 099	44 853	49,0
vom Land	34 288	51 781	51,0	254 811	279 407	9,7
von Gemeinden/GV	4 950	7 004	41,5	36 712	22 648	- 38,3
von Zweckverbänden und dergleichen	1 186	1 928	62,5	1 628	1 455	- 10,6
von Sozialversicherungsträgern	20	1 523	x	505	20	- 96,0
von anderen Bereichen	45 139	46 235	2,4	175 028	190 774	9,0
Beiträge und ähnliche Entgelte	34 122	37 810	10,8	130 453	143 529	10,0
sonstige Zuschüsse	11 017	8 425	- 23,5	44 575	47 245	6,0
Darlehensrückflüsse	9 178	7 080	- 22,9	44 861	39 220	- 12,6
Schuldenaufnahme vom öffentlichen Bereich	530	1 500	182,8	789	3 824	384,5
Bruttoeinnahmen der Kapitalrechnung	148 237	187 234	26,3	731 648	793 969	8,5
abzüglich Zahlungen von Gemeinden/GV	6 414	9 840	53,4	44 690	30 043	- 32,8
Gesamteinnahmen der Kapitalrechnung	141 823	177 394	25,1	686 958	763 926	11,2
Gesamteinnahmen (ohne besondere Finanzierungsvorgänge)	2 328 733	2 394 692	2,8	12 151 499	12 608 340	3,8
Saldo	617 288	654 215	6,0	-	-	-

Besondere Finanzierungsvorgänge						
Schuldenaufnahme	135 224	263 742	95,0	842 451	1 108 827	31,6
bei Sonderrechnungen, privaten Unternehmen und übrigen Bereichen	135 224	263 742	95,0	842 451	1 108 827	31,6
von inneren Darlehen	-	-	-	-	-	-
Entnahmen aus Rücklagen	-	-	-	-	-	-
Einnahmen aus besonderen Finanzierungsvorgängen	135 224	263 742	95,0	842 451	1 108 827	31,6
Saldo	25 573	-	-	-	-	-

Gebietskörperschaftsgruppe	1. Vierteljahr			1. bis 4. Vierteljahr		
	2020	2021	Veränderung zu 2020 in %	2019	2020	Veränderung zu 2019 in %
	1 000 EUR			1 000 EUR		

## Bruttoausgaben (ohne besondere Finanzierungsvorgänge)

Kreisfreie Städte	911 554	965 885	6,0	3 627 754	3 749 762	3,4
Kreisangehörige Gemeinden, Verbandsgemeinden, Landkreise	2 889 256	2 962 400	2,5	11 775 848	12 185 069	3,5
verbandsfreie Gemeinden	434 587	400 888	-7,8	1 661 684	1 585 782	-4,6
darunter große kreisangehörige Städte	242 054	229 115	-5,3	924 064	871 244	-5,7
Verbandsgemeinden und Ortsgemeinden	1 249 662	1 303 903	4,3	5 325 629	5 523 339	3,7
Verbandsgemeinden	392 003	391 964	-0,0	1 598 717	1 642 758	2,8
Ortsgemeinden	857 659	911 939	6,3	3 726 913	3 880 580	4,1
Landkreise	1 205 007	1 257 608	4,4	4 788 535	5 075 948	6,0
Bezirksverband Pfalz	21 226	19 536	-8,0	80 409	79 575	-1,0
<b>Insgesamt</b>	<b>3 822 037</b>	<b>3 947 821</b>	<b>3,3</b>	<b>15 484 012</b>	<b>16 014 406</b>	<b>3,4</b>

## Bruttoausgaben der laufenden Rechnung

Kreisfreie Städte	829 651	883 614	6,5	3 265 619	3 416 192	4,6
Kreisangehörige Gemeinden, Verbandsgemeinden, Landkreise	2 629 340	2 694 951	2,5	10 608 602	10 925 780	3,0
verbandsfreie Gemeinden	375 009	347 362	-7,4	1 446 157	1 368 970	-5,3
darunter große kreisangehörige Städte	211 197	202 062	-4,3	832 088	762 951	-8,3
Verbandsgemeinden und Ortsgemeinden	1 097 652	1 136 967	3,6	4 620 786	4 767 901	3,2
Verbandsgemeinden	339 819	338 167	-0,5	1 380 442	1 400 749	1,5
Ortsgemeinden	757 832	798 800	5,4	3 240 344	3 367 152	3,9
Landkreise	1 156 679	1 210 621	4,7	4 541 660	4 788 909	5,4
Bezirksverband Pfalz	19 950	17 824	-10,7	76 287	72 961	-4,4
<b>Insgesamt</b>	<b>3 478 941</b>	<b>3 596 389</b>	<b>3,4</b>	<b>13 950 508</b>	<b>14 414 933</b>	<b>3,3</b>

## Bruttoausgaben der Kapitalrechnung

Kreisfreie Städte	81 904	82 271	0,4	362 135	333 571	-7,9
Kreisangehörige Gemeinden, Verbandsgemeinden, Landkreise	259 917	267 449	2,9	1 167 246	1 259 289	7,9
verbandsfreie Gemeinden	59 578	53 526	-10,2	215 526	216 812	0,6
darunter große kreisangehörige Städte	30 857	27 053	-12,3	91 976	108 292	17,7
Verbandsgemeinden und Ortsgemeinden	152 010	166 936	9,8	704 844	755 438	7,2
Verbandsgemeinden	52 183	53 797	3,1	218 275	242 009	10,9
Ortsgemeinden	99 827	113 139	13,3	486 569	513 429	5,5
Landkreise	48 328	46 987	-2,8	246 876	287 039	16,3
Bezirksverband Pfalz	1 276	1 712	34,2	4 122	6 613	60,4
<b>Insgesamt</b>	<b>343 096</b>	<b>351 432</b>	<b>2,4</b>	<b>1 533 503</b>	<b>1 599 473</b>	<b>4,3</b>

Gebietskörperschaftsgruppe	1. Vierteljahr			1. bis 4. Vierteljahr		
	2020	2021	Veränderung zu 2020 in %	2019	2020	Veränderung zu 2019 in %
	1 000 EUR			1 000 EUR		

## Bruttoeinnahmen (ohne besondere Finanzierungsvorgänge)

Kreisfreie Städte	669 647	681 132	1,7	3 673 136	3 678 815	0,2
Kreisangehörige Gemeinden, Verbandsgemeinden, Landkreise	2 516 303	2 591 492	3,0	11 993 615	12 454 024	3,8
verbandsfreie Gemeinden	311 116	289 954	-6,8	1 591 665	1 626 912	2,2
darunter große kreisangehörige Städte	176 253	176 586	0,2	908 536	903 862	-0,5
Verbandsgemeinden und Ortsgemeinden	995 354	1 038 199	4,3	5 459 802	5 600 852	2,6
Verbandsgemeinden	365 105	381 317	4,4	1 659 154	1 664 014	0,3
Ortsgemeinden	630 248	656 882	4,2	3 800 647	3 936 839	3,6
Landkreise	1 209 833	1 263 338	4,4	4 942 147	5 226 259	5,7
Bezirksverband Pfalz	18 799	20 982	11,6	79 985	84 859	6,1
<b>Insgesamt</b>	<b>3 204 749</b>	<b>3 293 606</b>	<b>2,8</b>	<b>15 746 735</b>	<b>16 217 697</b>	<b>3,0</b>

## Bruttoeinnahmen der laufenden Rechnung

Kreisfreie Städte	642 444	649 244	1,1	3 556 485	3 563 874	0,2
Kreisangehörige Gemeinden, Verbandsgemeinden, Landkreise	2 397 334	2 440 789	1,8	11 379 192	11 778 278	3,5
verbandsfreie Gemeinden	290 499	274 726	-5,4	1 512 767	1 537 071	1,6
darunter große kreisangehörige Städte	170 207	173 568	2,0	878 003	867 824	-1,2
Verbandsgemeinden und Ortsgemeinden	918 349	927 427	1,0	5 057 122	5 177 755	2,4
Verbandsgemeinden	353 023	363 874	3,1	1 574 834	1 585 557	0,7
Ortsgemeinden	565 325	563 553	-0,3	3 482 288	3 592 198	3,2
Landkreise	1 188 487	1 238 636	4,2	4 809 303	5 063 452	5,3
Bezirksverband Pfalz	16 733	16 338	-2,4	79 440	81 577	2,7
<b>Insgesamt</b>	<b>3 056 511</b>	<b>3 106 372</b>	<b>1,6</b>	<b>15 015 116</b>	<b>15 423 729</b>	<b>2,7</b>

## Bruttoeinnahmen der Kapitalrechnung

Kreisfreie Städte	27 203	31 888	17,2	116 651	114 940	-1,5
Kreisangehörige Gemeinden, Verbandsgemeinden, Landkreise	118 969	150 702	26,7	614 423	675 746	10,0
verbandsfreie Gemeinden	20 617	15 228	-26,1	78 899	89 841	13,9
darunter große kreisangehörige Städte	6 046	3 018	-50,1	30 533	36 038	18,0
Verbandsgemeinden und Ortsgemeinden	77 005	110 772	43,9	402 680	423 097	5,1
Verbandsgemeinden	12 082	17 443	44,4	84 321	78 457	-7,0
Ortsgemeinden	64 923	93 329	43,8	318 359	344 641	8,3
Landkreise	21 347	24 702	15,7	132 844	162 807	22,6
Bezirksverband Pfalz	2 066	4 644	124,8	545	3 283	x
<b>Insgesamt</b>	<b>148 237</b>	<b>187 234</b>	<b>26,3</b>	<b>731 619</b>	<b>793 969</b>	<b>8,5</b>

Gebietskörperschaftsgruppe	1. Vierteljahr			1. bis 4. Vierteljahr		
	2020	2021	Veränderung zu 2020 in %	2019	2020	Veränderung zu 2019 in %
	1 000 EUR			1 000 EUR		
<b>Personalausgaben</b>						
Kreisfreie Städte	215 819	253 914	17,7	960 517	1 006 668	4,8
Kreisangehörige Gemeinden, Verbandsgemeinden, Landkreise	536 974	564 485	5,1	2 357 727	2 458 750	4,3
verbandsfreie Gemeinden	91 171	95 093	4,3	409 369	417 285	1,9
darunter große kreisangehörige Städte	38 097	46 993	23,4	194 840	193 646	-0,6
Verbandsgemeinden und Ortsgemeinden	295 793	311 919	5,5	1 342 736	1 396 648	4,0
Verbandsgemeinden	164 451	174 479	6,1	740 951	770 410	4,0
Ortsgemeinden	131 343	137 439	4,6	601 785	626 239	4,1
Landkreise	150 009	157 474	5,0	605 623	644 816	6,5
<b>Insgesamt<sup>1</sup></b>	<b>766 562</b>	<b>830 592</b>	<b>8,4</b>	<b>3 373 422</b>	<b>3 517 500</b>	<b>4,3</b>
<b>Laufender Sachaufwand</b>						
Kreisfreie Städte	220 803	223 286	1,1	771 242	807 016	4,6
Kreisangehörige Gemeinden, Verbandsgemeinden, Landkreise	448 331	435 298	-2,9	1 650 716	1 763 217	6,8
verbandsfreie Gemeinden	75 533	71 197	-5,7	279 249	279 577	0,1
darunter große kreisangehörige Städte	38 124	38 701	1,5	156 332	151 697	-3,0
Verbandsgemeinden und Ortsgemeinden	229 591	208 680	-9,1	858 993	865 230	0,7
Verbandsgemeinden	106 793	94 194	-11,8	340 488	344 879	1,3
Ortsgemeinden	122 799	114 486	-6,8	518 505	520 351	0,4
Landkreise	143 207	155 421	8,5	512 473	618 410	20,7
<b>Insgesamt<sup>1</sup></b>	<b>672 491</b>	<b>661 475</b>	<b>-1,6</b>	<b>2 435 358</b>	<b>2 582 764</b>	<b>6,1</b>
<b>Zinsausgaben</b>						
Kreisfreie Städte	25 148	22 754	-9,5	95 113	95 455	0,4
Kreisangehörige Gemeinden, Verbandsgemeinden, Landkreise	22 644	23 756	4,9	146 888	120 503	-18,0
verbandsfreie Gemeinden	4 942	3 927	-20,5	23 661	23 672	0,0
darunter große kreisangehörige Städte	3 214	1 979	-38,4	13 729	14 335	4,4
Verbandsgemeinden und Ortsgemeinden	10 916	11 781	7,9	67 860	59 220	-12,7
Verbandsgemeinden	4 122	5 056	22,7	29 460	25 674	-12,9
Ortsgemeinden	6 794	6 725	-1,0	38 400	33 546	-12,6
Landkreise	6 785	8 048	18,6	55 367	37 611	-32,1
<b>Insgesamt<sup>1</sup></b>	<b>48 373</b>	<b>46 850</b>	<b>-3,1</b>	<b>242 782</b>	<b>216 970</b>	<b>-10,6</b>
<b>Sozialleistungen</b>						
Kreisfreie Städte	246 825	272 106	10,2	996 160	1 069 446	7,4
Kreisangehörige Gemeinden, Verbandsgemeinden, Landkreise	517 585	539 914	4,3	2 141 003	2 211 260	3,3
verbandsfreie Gemeinden	23 296	21 620	-7,2	95 277	92 408	-3,0
darunter große kreisangehörige Städte	18 436	17 031	-7,6	74 577	72 579	-2,7
Verbandsgemeinden und Ortsgemeinden	22 241	21 943	-1,3	94 489	85 386	-9,6
Verbandsgemeinden	22 241	21 943	-1,3	93 396	85 386	-8,6
Ortsgemeinden	-	-	x	1 093	-	x
Landkreise	472 049	496 351	5,1	1 951 238	2 033 467	4,2
<b>Insgesamt<sup>1</sup></b>	<b>764 456</b>	<b>812 062</b>	<b>6,2</b>	<b>3 137 378</b>	<b>3 280 872</b>	<b>4,6</b>
<b>Sachinvestitionen</b>						
Kreisfreie Städte	58 845	67 884	15,4	310 062	279 830	-9,8
Kreisangehörige Gemeinden, Verbandsgemeinden, Landkreise	208 874	223 311	6,9	982 893	1 063 072	8,2
verbandsfreie Gemeinden	37 969	34 419	-9,3	176 022	163 567	-7,1
darunter große kreisangehörige Städte	13 760	12 395	-9,9	73 332	63 152	-13,9
Verbandsgemeinden und Ortsgemeinden	138 552	152 273	9,9	633 542	686 058	8,3
Verbandsgemeinden	44 954	47 260	5,1	178 989	210 667	17,7
Ortsgemeinden	93 597	105 014	12,2	454 553	475 391	4,6
Landkreise	32 354	36 619	13,2	173 328	213 447	23,1
<b>Insgesamt<sup>1</sup></b>	<b>268 951</b>	<b>292 843</b>	<b>8,9</b>	<b>1 296 677</b>	<b>1 349 094</b>	<b>4,0</b>

1 Einschließlich Bezirksverband Pfalz.

Steuerart Gebietskörperschaftsgruppe	1. Vierteljahr			1. bis 4. Vierteljahr		
	2020	2021	Veränderung zu 2020 in %	2019	2020	Veränderung zu 2019 in %
	1 000 EUR			1 000 EUR		
<b>Grundsteuer A</b>	4 645	4 390	-5,5	19 129	19 271	0,7
kreisfreie Städte	327	- 12	x	1 378	1 448	5,1
kreisangehörige Gemeinden	4 318	4 402	1,9	17 751	17 823	0,4
<b>Grundsteuer B</b>	138 774	142 902	3,0	572 723	590 805	3,2
kreisfreie Städte	44 397	44 809	0,9	191 067	200 372	4,9
kreisangehörige Gemeinden	94 377	98 093	3,9	381 656	390 433	2,3
<b>Gewerbesteuer (Aufkommen)</b>	550 298	513 868	-6,6	2 323 014	1 914 066	-17,6
kreisfreie Städte	189 280	171 031	-9,6	845 707	650 153	-23,1
kreisangehörige Gemeinden	361 018	342 837	-5,0	1 477 307	1 263 913	-14,4
<b>Gewerbesteuer (Einnahmen<sup>1</sup>)</b>	507 655	497 411	-2,0	1 952 727	1 711 636	-12,3
kreisfreie Städte	182 084	168 824	-7,3	720 208	591 440	-17,9
kreisangehörige Gemeinden	325 571	328 587	0,9	1 232 520	1 120 195	-9,1
<b>Gemeindeanteil an der Einkommensteuer</b>	44 412	7 279	-83,6	1 931 237	1 850 710	-4,2
kreisfreie Städte	9 442	1 865	-80,2	494 391	472 213	-4,5
kreisangehörige Gemeinden	34 970	5 415	-84,5	1 436 846	1 378 498	-4,1
<b>Gemeindeanteil an der Umsatzsteuer</b>	1 702	-3 790	x	342 281	372 735	8,9
kreisfreie Städte	713	-1 589	x	143 492	156 258	8,9
kreisangehörige Gemeinden	988	-2 201	x	198 790	216 476	8,9
<b>Sonstige Steuern und steuerähnliche Einnahmen</b>	24 004	11 656	-51,4	98 100	81 178	-17,2
kreisfreie Städte	11 092	4 575	-58,8	46 045	37 064	-19,5
kreisangehörige Gemeinden	8 525	5 409	-36,6	31 459	27 473	-12,7
Verbandsgemeinden	3 865	1 369	-64,6	17 060	12 580	-26,3
Landkreise	522	304	-41,8	3 536	4 061	14,8
<b>Insgesamt</b>	721 192	659 850	-8,5	4 916 198	4 626 335	-5,9

<sup>1</sup> Aufkommen abzüglich Gewerbesteuerumlage.



T 9

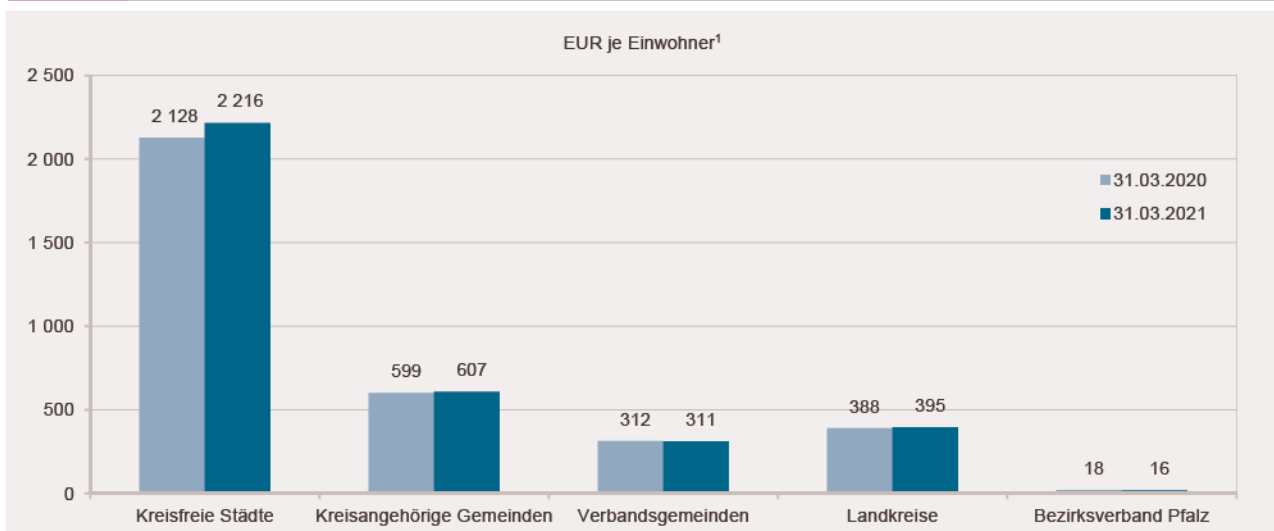
## Schulden der Kernhaushalte der Gemeinden und Gemeindeverbände am 31. März 2021 nach Gebietskörperschaftsgruppen beim nicht-öffentlichen Bereich

Gebietskörperschaftsgruppe	Insgesamt	davon		
		Wertpapiersschulden	Investitionskredite	Liquiditätskredite
	1 000 EUR			
Kreisfreie Städte	6 042 763	675 000	2 372 139	2 995 624
Kreisangehörige Gemeinden	2 189 011	-	1 837 363	351 648
Verbandsgemeinden <sup>1</sup>	1 692 278	-	751 328	940 950
Landkreise <sup>2</sup>	2 218 278	-	1 197 030	1 021 248
Bezirksverband Pfalz	23 297	-	23 297	-
<b>Insgesamt</b>	<b>12 165 627</b>	<b>675 000</b>	<b>6 181 157</b>	<b>5 309 470</b>

1 Nur Verbandsgemeindehaushalt. – 2 Nur Landkreishaushalt.

G 1

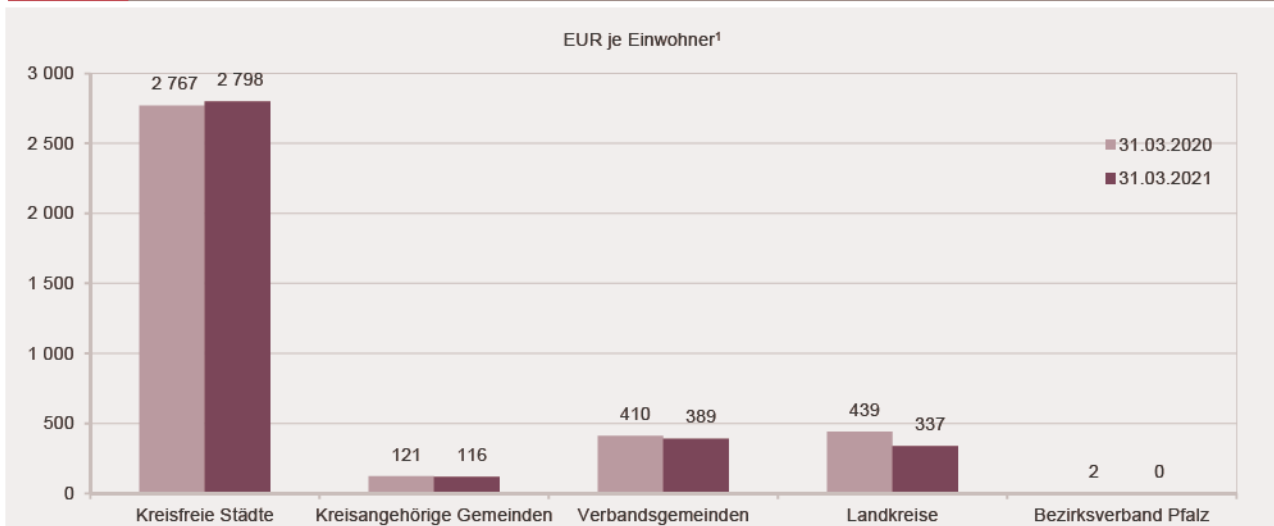
## Investitionskredite der Kernhaushalte der Gemeinden und Gemeindeverbände am 31. März 2020 und 2021 nach Gebietskörperschaftsgruppen beim nicht-öffentlichen Bereich



1 Einwohner am 31.12.2020.

G 2

## Liquiditätskredite der Kernhaushalte der Gemeinden und Gemeindeverbände am 31. März 2020 und 2021 nach Gebietskörperschaftsgruppen beim nicht-öffentlichen Bereich



1 Einwohner am 31.12.2020.

Lfd. Nr.	Ausgabeart	Kontonummer bzw. Zeilenoperation
Laufende Rechnung		
01	Personalausgaben	70, 71, 7611, 7614, 7619, 7623
02	Laufender Sachaufwand	721-724, 7251-7253, 72540, 72545-72548, 7255, 7259, 729, 745, 75429, 7543, 75619, 75629, 75639, 75649, 7584, 7612, 7613, 7615, 7621, 7622, 7624, 7625, 7629, 763-769, 7791, 7792, 7794, 7799, 7843, 78572, 788
03	sächliche Verwaltungsausgaben	721-724, 729, 745, 7612, 7613, 7615, 7621, 7622, 7624, 7625, 7629, 763-769, 7791, 7792, 7794, 7799, 7843, 78572, 788
04	Erstattungen an andere Bereiche	7251-7253, 72540, 72545-72548, 7255, 7259, 75429, 7543, 75619, 75629, 75639, 75649, 7584
05	Zinsausgaben	771-778
06	an öffentlichen Bereich	7741-7744
07	an andere Bereiche	771-773, 7740, 7745-7749, 775-778
08	Laufende Zuweisungen und Zuschüsse, Schuldendiensthilfen	72541-72544, 72549, 741, 742, 7439, 744, 746, 751, 752, 753, 7541, 75421-75424, 755, 75611-75613, 75621-75623, 75631-75634, 75641-75644, 757, 7581-7583, 7585-7589, 759
09	an öffentlichen Bereich	72541-72544, 72549, 74141-74144, 74149, 74241-74244, 74249, 7439, 7441-7443, 7461-7464, 7469, 7521, 7541, 75421-75424, 75611-75613, 75621-75623, 75631-75634, 75641-75644, 7581-7583, 7585-7586, 75941-75944, 75949
10	allgemeine Zuweisungen und Umlagen	7439, 7441-7443, 7462-7464, 7469
11	an Land	7439, 7441, 7462
12	an Gemeinden/GV	7442, 7463
13	an Zweckverbände und sonstigen öffentlichen Bereich	7443, 7464, 7469
14	Zuweisungen für laufende Zwecke und Schuldendiensthilfen	72541-72544, 72549, 74141-74144, 74149, 74241-74244, 74249, 7461, 7521, 7541, 75421-75424, 75611-75613, 75621-75623, 75631-75634, 75641-75644, 7581-7583, 7585-7589, 75941-75944, 75949
15	an andere Bereiche	7411-7413, 74140, 74145-74148, 7415, 7419, 7421-7423, 74240, 74245-74248, 7425, 7429, 7449, 7460, 7465-7468, 751, 7522, 7523, 753, 755, 757, 7591-7593, 75940, 75945-75948, 7595, 7599
16	laufende Zuschüsse an Sonderrechnungen, private Unternehmen und übrige Bereiche	7411-7413, 74140, 74145-74148, 7415, 7419, 7449, 7460, 7465-7468, 7591-7593, 75940, 75945-75948, 7595, 7599
17	Sozialleistungen, Unterstützungen u. Ä.	751, 7522, 7523, 753, 755, 757
18	Schuldendiensthilfen	7421-7423, 74240, 74245-74248, 7425, 7429

Lfd. Nr.	Ausgabeart	Kontonummer bzw. Zeilenoperation
<b>Laufende Rechnung</b>		
19	Bruttoausgaben der laufenden Rechnung	Summe Zeile 01+02+05+08
20	abzüglich Zahlungen von Gemeinden/GV	6133, 61443, 6162, 61843, 62312-62313, 6232, 62392-62393, 62412-62413, 62422-62423, 62512-62513, 62522-62523, 6263-6264, 62712-62713, 6272, 64243, 67143
21	Gesamtausgaben der laufenden Rechnung	Summe Zeilen 19 ./. 20
<b>Kapitalrechnung</b>		
22	Sachinvestitionen	7841, 7851-7856, 78571, 7859
23	Baumaßnahmen	78523, 78533, 78543, 78553, 78593
24	für Schulen	Produktbereich 21-24
25	für Städteplanung	Produktgruppen 511 und 521
26	für Straßen	Produktgruppen 541-544
27	Erwerb von unbeweglichen und beweglichen Sachen	7841, 7851, 78521-78522, 78531-78532, 78542, 78551-78552, 78559, 7856, 78571, 78591-78592
28	Zuweisungen und Zuschüsse für Investitionen	7793, 781, 7842, 7844, 789
29	an öffentlichen Bereich	78141-78144, 78149
30	an andere Bereiche	7793, 7811-7813, 78140, 78145-78148, 7815, 7819, 7842, 7844, 789
31	Darlehen	787, 797
32	Erwerb von Beteiligungen	786
33	Tilgungsausgaben an öffentlichen Bereich	79241-79244
34	Bruttoausgaben der Kapitalrechnung	Summe Zeilen 22+28+31+32+33
35	abzüglich Zahlungen von Gemeinden/GV	68143, 681643, 681743, 68743, 69243, 69743
36	Gesamtausgaben der Kapitalrechnung	Summe der Zeilen 34 ./. 35
37	Gesamtausgaben (ohne besondere Finanzierungsvorgänge)	Summe der Zeilen 21+36
38	Saldo	Differenz der Zeilen 93 ./. 37, wenn Zeile 93 größer 37
<b>Besondere Finanzierungsvorgänge</b>		
39	Schuldentilgung	791, 7921-7923, 79240, 79245-79249, 7925-7928
40	an Sonderrechnungen, private Unternehmen und übrige Bereiche	791, 7921-7923, 79240, 79245-79249, 7925-7928
41	der inneren Darlehen	entfällt bei Doppik
42	Zuführung an Rücklagen	entfällt bei Doppik
43	Deckung von Vorjahresfehlbeträgen	entfällt bei Doppik
44	Ausgaben für besondere Finanzierungsvorgänge	Summe der Zeilen 39+42+43
45	Saldo	Differenz der Zeilen 99 ./. 44, wenn Zeile 99 größer 44

Lfd. Nr.	Einnahmeart	Kontonummer bzw. Zeilenoperation
Laufende Rechnung		
50	Steuern und steuerähnliche Einnahmen	601-604 ./ 7431
51	Grundsteuer	6011, 6012
52	Gewerbsteuer (netto)	6013 ./ 7431
53	Gemeindeanteile an Gemeinschaftssteuern	602
54	Gemeindeanteil an der Einkommensteuer	6021
55	Gemeindeanteil an der Umsatzsteuer	6022
56	sonstige Steuern und steuerähnliche Einnahmen	603, 604
57	Einnahmen aus Verwaltung und Betrieb	6249, 6259, 63, 641, 6421-6423, 64240, 64245-64248, 6425, 6429, 66114, 6619, 6625-6627, 663, 664, 673-678, 68562, 68572
58	Gebühren, sonstige Entgelte	63, 6413-6419
59	übrige Verwaltungs- und Betriebseinnahmen	6249, 6259, 6411, 6412, 6421-6423, 64240, 64245-64248, 6425, 6429, 66114, 6619, 6626, 6627, 663-664, 68562, 68572
60	Gewinnanteile, Konzessionsabgaben	6625, 673-678
61	Zinseinnahmen und Schuldendiensthilfen	618, 671
62	vom öffentlichen Bereich	61841-61844, 61849, 67141-67144, 67149
63	von anderen Bereichen	6181-6183, 61840, 61845-61848, 6185, 6189, 6711-6713, 67140, 67145-67148, 6715-6718
64	Laufende Zuweisungen und Zuschüsse	605, 611, 612, 613, 614, 616, 619, 621-623, 6241-6242, 6251-6252, 6261-6264, 627-629, 64241-64244, 64249, 6621-6624, 6629, 668- 669, 672, 679
65	vom öffentlichen Bereich	6051-6059, 611, 612, 6131-6133, 61441- 61444, 61449, 616, 623, 6241-6242, 6251- 6252, 6261-6264, 6271-6272, 64241-64244, 64249
66	vom Bund	6051, 6131, 61441, 62612, 62613, 64241
67	allgemeine Finanzzuweisungen vom Land	6052-6059, 611, 612, 6132
68	übrige vom Land	61442, 6161, 62311, 62391, 62411, 62421, 62511, 62521, 62611, 62614, 62619, 6262, 62711, 64242
69	allgemeine Finanzzuweisungen von Gemeinden/GV	6133, 6162
70	übrige von Gemeinden/GV	61443, 62312-62313, 6232, 62392-62393, 62412-62413, 62422-62423, 62512-62513, 62522-62523, 6263-6264, 62712, 62713, 6272, 64243
71	von Zweckverbänden und dergleichen	61444, 64244
72	von Sozialversicherungsträgern	61449, 64249
73	von anderen Bereichen	6050, 6130, 6141-6143, 61440, 61445-61448, 6145-6149, 619, 621-622, 6279, 629, 6621- 6624, 6629, 668, 669, 672, 679

Lfd. Nr.	Einnahmeart	Kontonummer bzw. Zeilenoperation
Laufende Rechnung		
74	Bruttoeinnahmen der laufenden Rechnung	Summe Zeilen 50+57+61+64
75	abzüglich Zahlungen von Gemeinden/GV	6133, 61443, 6162, 61843, 62312-62313, 6232, 62392, 62393, 62412-62413, 62422-62423, 62512-62513, 62522-62523, 6263-6264, 62712-62713, 6272, 64243, 67143
76	Gesamteinnahmen der laufenden Rechnung	Summe Zeilen 74 ./. 75
Kapitalrechnung		
77	Veräußerung von Vermögen	66111-66113, 66119, 6612-6614, 6851-6855, 68561, 68571, 6858, 686, 688, 689
78	Zuweisungen und Zuschüsse für Investitionen	681-684
79	vom öffentlichen Bereich	68141-68144, 68149, 681641-681644, 681649, 681741-681744, 681749
80	vom Bund	68141, 681641, 681741
81	vom Land	68142, 681642, 681742
82	von Gemeinden/GV	68143, 681643, 681743
83	von Zweckverbänden und dergleichen	68144, 681644, 681744
84	von Sozialversicherungsträgern	68149, 681649, 681749
85	von anderen Bereichen	6811-6813, 68140, 68145-68148, 6815, 68161-68163, 681640, 681645-681648, 68165, 68169, 68171- 68173, 681740, 681745-681748, 68175, 68179, 6819, 682-684
86	Beiträge und ähnliche Entgelte	682-684
87	sonstige Zuschüsse	6811-6813, 68140, 68145-68148, 6815, 68161-68163, 681640, 681645-681648, 68165, 68169, 68171- 68173, 681740, 681745-681748, 68175, 68179, 6819
88	Darlehensrückflüsse	687, 697
89	Schuldenaufnahme vom öffentlichen Bereich	69241-69244
90	Bruttoeinnahmen der Kapitalrechnung	Summe Zeilen 77+78+88+89
91	abzüglich Zahlungen von Gemeinden/GV	68143, 681643, 681743, 68743, 69243, 69743
92	Gesamteinnahmen der Kapitalrechnung	Summe Zeilen 90 ./. 91
93	Gesamteinnahmen (ohne besondere Finanzierungsvorgänge)	Summe der Zeilen 76+92
94	Saldo	Differenz der Zeilen 37 ./. 93, wenn Zeile 37 größer 93
Besondere Finanzierungsvorgänge		
95	Schuldenaufnahme	691, 6921-6923, 69240, 69245-69249, 6925-6928
96	bei Sonderrechnungen, privaten Unternehmen und übrigen Bereichen	691, 6921-6923, 69240, 69245-69249, 6925-6928
97	von inneren Darlehen	entfällt bei Doppik
98	Entnahmen aus Rücklagen	entfällt bei Doppik
99	Einnahmen aus besonderen Finanzierungsvorgängen	Summe der Zeilen 95+98
100	Saldo	Differenz der Zeilen 44 ./. 99, wenn Zeile 44 größer 99