



2016

STATISTISCHE BERICHTE



Kinder- und Jugendhilfe – Teil III.2

Sonstige Einrichtungen in der Kinder- und Jugendhilfe
(ohne Tageseinrichtungen für Kinder)
am 31. Dezember 2014



Zeichenerklärungen

0	Zahl ungleich Null, Betrag jedoch kleiner als die Hälfte von 1 in der letzten ausgewiesenen Stelle
-	nichts vorhanden
.	Zahl unbekannt oder geheim
x	Nachweis nicht sinnvoll
...	Zahl fällt später an
/	keine Angabe, da Zahl nicht sicher genug
()	Aussagewert eingeschränkt, da Zahl statistisch unsicher
D	Durchschnitt
p	vorläufig
r	revidiert
s	geschätzt

Für die Abgrenzung von Größenklassen wird im Allgemeinen anstelle einer ausführlichen Beschreibung „50 bis unter 100“ die Darstellungsform „50 – 100“ verwendet.

Einzelwerte in Tabellen werden im Allgemeinen ohne Rücksicht auf die Endsumme gerundet.

Abkürzungen

SGB VIII	Sozialgesetzbuch Achstes Buch – Kinder- und Jugendhilfe
St.	Stadt

Inhalt

Seite

Informationen zur Statistik.....	4
---	----------

Glossar.....	5
---------------------	----------

Tabellen

T 1	Einrichtungen der Kinder- und Jugendhilfe (ohne Tageseinrichtungen für Kinder) am 31.12.2010 und 2014 nach ausgewählten Merkmalen.....	8
T 2	Einrichtungen der Kinder- und Jugendhilfe (ohne Tageseinrichtungen für Kinder) am 31.12.2014 nach Art des Trägers.....	9
T 3	Einrichtungen der Kinder- und Jugendhilfe (ohne Tageseinrichtungen für Kinder) am 31.12.2014 nach Rechtsform des Trägers der Einrichtung.....	10
T 4	Einrichtungen der Kinder- und Jugendhilfe (ohne Tageseinrichtungen für Kinder) am 31.12.2014 nach genehmigten Plätzen.....	11
T 5	Pädagogisches und Verwaltungspersonal in Einrichtungen der Kinder- und Jugendhilfe am 31.12.2014 nach Geschlecht.....	12
T 6	Pädagogisches und Verwaltungspersonal in Einrichtungen der Kinder- und Jugendhilfe am 31.12.2014 nach Berufsbildungsabschluss.....	13
T 7	Pädagogisches und Verwaltungspersonal in Einrichtungen der Kinder- und Jugendhilfe am 31.12.2014 nach Stellung im Beruf und Art der Beschäftigung.....	15
T 8	Einrichtungen und tätige Personen der Kinder- und Jugendhilfe am 31.12.2014 Nach Verwaltungsbezirken.....	16

Grafiken

G 1	Einrichtungen der Kinder- und Jugendhilfe (ohne Tageseinrichtungen für Kinder) am 31.12.2010 und 2014 nach ausgewählten Merkmalen.....	8
G 2	Einrichtungen der Kinder- und Jugendhilfe (ohne Tageseinrichtungen für Kinder) am 31.12.2014 nach Art des Trägers der Einrichtung.....	10
G 3	Pädagogisches und Verwaltungspersonal in Einrichtungen der Kinder- und Jugendhilfe am 31.12.2014 nach Geschlecht.....	12
G 4	Pädagogisches und Verwaltungspersonal in Einrichtungen der Kinder- und Jugendhilfe am 31.12.2014 nach den häufigsten Berufsbildungsabschlüssen.....	14
G 5	Pädagogisches und Verwaltungspersonal in Einrichtungen der Kinder- und Jugendhilfe am 31.12.2014 nach Stellung im Beruf und Art der Beschäftigung.....	15

Informationen zur Statistik

Ziel der Statistik

Die Jugendhilfestatistik gibt einen Überblick über die institutionelle und personelle Situation in der Kinder- und Jugendhilfe. Die Ergebnisse dienen der Planung, Beobachtung und Evaluierung von Maßnahmen auf örtlicher und überregionaler Ebene.

Rechtsgrundlage

Grundlage der Statistik sind die Paragraphen §§ 98 bis 103 des Achten Buches Sozialgesetzbuch – Kinder und Jugendhilfe (SGB VIII) – in der Fassung der Bekanntmachung vom 11. September 2012 (BGBl. I S. 2022), das zuletzt durch Artikel 1 des Gesetzes vom 28. Oktober 2015 (BGBl. I S. 1802) geändert worden ist.

Berichtskreis

Berichtspflichtig sind Einrichtungen, Verwaltungen und Geschäftsstellen in der Kinder- und Jugendhilfe sowie die dort tätigen Personen.

Erhebungsmerkmale und Berichtszeitraum

Die Statistik wird seit dem Berichtsjahr 2014 in zweijährigem Turnus durchgeführt. Stichtag für die Erhebungen ist der 31. Dezember des jeweiligen Berichtsjahres.

Erhoben werden die Angaben gemäß § 99 Absatz 9 SGB VIII:

Einrichtungen betreffend sind dies Angaben zur Art und Rechtsform des Trägers, zur Art der Einrichtung, Verwaltung oder Geschäftsstelle sowie zur Zahl der genehmigten Plätze nach Betriebserlaubnis.

Ehrenamtlich tätige Personen werden nicht erfasst. Von dem pädagogischen und Verwaltungspersonal werden folgende Merkmale erfasst:

- Geschlecht,
- Geburtsmonat und –jahr,
- Stellung im Beruf und Art der Beschäftigung,
- Arbeitsbereich,
- Beschäftigungsumfang,
- höchster Berufsbildungsabschluss.

Von dem hauswirtschaftlichen und technischen Personal werden das Geschlecht und die vertraglich vereinbarten Wochenstunden nachgewiesen.

Vergleichbarkeit

Die Statistik über Einrichtungen und tätige Personen in der Kinder- und Jugendhilfe (ohne Tageseinrichtungen für Kinder) wird seit dem Jahr 1986 erhoben, und zwar bis zum Erhebungsjahr 2014 in vierjährigem Turnus.

Bis zum Jahr 2006 wurden in dieser Statistik auch Angaben über Tageseinrichtungen für Kinder erfasst. Diese werden seither in einer eigenen Statistik ausgewiesen.

Glossar

Einrichtungen in der Kinder- und Jugendhilfe

Einrichtungen in der Kinder- und Jugendhilfe sind durch kirchliche, staatliche, kommunale oder (gemeinnützige) Unternehmen für gemeinnützige Zwecke errichtete Angebote im Bereich der Kinder- und Jugendhilfe. Hierzu zählen bspw. Einrichtungen der Jugend- und Jugendsozialarbeit sowie Einrichtungen für den Kinder- und Jugendschutz, wie bspw. Einrichtungen der Familienförderung und Einrichtungen für Hilfen zur Erziehung und Hilfe für junge Volljährige sowie für die Inobhutnahme. Angaben zu Tageseinrichtungen für Kinder werden in einer gesonderten Statistik ausgewiesen.

Einrichtungen der Familienförderung

Unter die Einrichtungen der Familienförderung fallen:

- Familienferienstätten und
- Einrichtungen der Eltern- und Familienbildung.

Einrichtungen der Jugendarbeit

Zu den Einrichtungen der Jugendarbeit zählen:

- Kur-, Genesungs- und Erholungseinrichtungen für junge Menschen,
- Jugendherbergen, Jugendgäste- und übernachtungshäuser,
- Jugendtagungs- und bildungsstätten,
- Jugendzentren, -freizeitheime, Häuser aus der offenen Tür,
- Jugendräume/ Jugendheime ohne hauptamtliches Personal,
- Einrichtungen oder Initiativen der mobilen Jugendarbeit,
- Jugendkunstschulen, kulturpädagogische und kulturelle Einrichtungen für junge Menschen,
- Einrichtungen der Stadtranderholung,
- Kinder- und Jugendferienstätten, Kinder- und Jugenderholungsstätten,
- Pädagogisch betreute Spielplätze / Spielhäuser / Abenteuerspielplätze,
- Jugendzeltplätze.

Einrichtungen der Jugendsozialarbeit

Unter die Einrichtungen der Jugendsozialarbeit fallen:

- Einrichtungen des Jugendwohnens im Rahmen der Jugendsozialarbeit gemäß §13 Absatz 3 SGB VIII (z.B. Wohnheim für Schüler und Auszubildende),
- Einrichtungen der schulischen und berufsbezogenen Jugendsozialarbeit gemäß §13 Absatz 1 und 2 SGB VIII,
- Jugendmigrationsdienste.

Einrichtungen für Hilfe zur Erziehung und Hilfe für junge Volljährige sowie für die Inobhutnahme

Hierunter zählen folgende Einrichtungen:

- Einrichtungen der stationären Erziehungshilfe mit mehreren Gruppen im Schichtdienst auf einem Heimgelände (Stammhäuser),
- Einrichtungen der stationären Erziehungshilfe mit mehreren Gruppen in Lebensgemeinschaftsform auf einem Heimgelände (z.B. Kinder- und Jugenddörfer),
- Ausgelagerte Gruppen mit organisatorischer Anbindung an das Stammhaus im Schichtdienst und in Lebensgemeinschaftsform,
- Betreute Wohnformen mit oder ohne Anbindung an das Stammhaus,
- Erziehungsstellen gemäß § 34 SGB VIII,
- Wochengruppen (ohne Wochenendunterbringung),
- Tagesgruppen gemäß § 32 SGB VIII,
- Einrichtungen/Abteilungen/Gruppen für gesicherte/geschlossene Unterbringung auf der Grundlage einer richterlichen Entscheidung,
- Einrichtungen/Abteilungen/Gruppen für vorläufige Schutzmaßnahmen gemäß § 42 SGB VIII,
- Kleinsteinerichtungen der stationären Erziehungshilfe,
- Einrichtungen für integrierte Hilfen (z.B. Jugendhilfestationen oder Jugendhilfezentren),
- Internate, die junge Menschen gemäß §§ 34, 41 SGB VIII aufnehmen.

Einrichtungen für junge Menschen mit Behinderung

Unter Einrichtungen für junge Menschen mit Behinderung fallen:

- Einrichtungen der Frühförderung,
- Einrichtungen über Tag und Nacht für junge Menschen mit Behinderung,
- Tageseinrichtungen/Tagesheime für junge Menschen mit Behinderung.

Erziehungs-, Jugend- und Familienberatungsstellen

Zu den Erziehungs-, Jugend- und Familienberatungsstellen zählen:

- Erziehungs- und Familienberatungsstellen,
- Ehe- und Lebensberatungsstellen,
- Jugendberatungsstellen gemäß § 11 SGB VIII,
- Drogen- und Suchtberatungsstellen.

Genehmigte Plätze

Bestimmte Einrichtungen in der Kinder- und Jugendhilfe verfügen gemäß Betriebserlaubnis über eine Anzahl genehmigter Plätze für die Betreuung von Kindern. Diese entspricht nicht notwendigerweise der Anzahl der tatsächlich belegten Plätze. Einrichtungen, die über genehmigte Plätze verfügen, sind Einrichtungen für die Hilfe zur Erziehung und Hilfe für junge Volljährige sowie für die Inobhutnahme, Einrichtungen des Jugendwohnens sowie der schulischen und berufsbezogenen Jugendsozialarbeit, gemeinsame Wohnformen für Mütter/Väter und Kinder, Einrichtungen für junge Menschen mit Behinderung und Kur-, Genesungs- und Erholungseinrichtungen für junge Menschen sowie Jugendherbergen, Jugendgäste- und Übernachtungshäuser und Jugendtagungs- und Bildungsstätten.

Tageseinrichtungen für Kinder

In Kindertageseinrichtungen können Kinder ab der Geburt bis zum 14. Lebensjahr ganztags oder einen Teil des Tages außerhalb des Elternhauses erzieherisch und pflegerisch betreut werden. Die Arbeit der Tageseinrichtungen wird von den Jugendämtern und dem Landesjugendamt begleitet.

Jugendhilfe

Die Jugendhilfe umfasst eine Vielzahl von Leistungen und anderen Aufgaben entsprechend dem SGB VIII (Kinder- und Jugendhilfe) zugunsten junger Menschen und Familien.

Sie soll junge Menschen in ihrer individuellen und sozialen Entwicklung fördern und dazu beitragen, Benachteiligungen zu vermeiden oder abzubauen. Darüber hinaus gilt es, Eltern und andere Erziehungsberechtigte bei der Erziehung zu beraten und zu unterstützen, Kinder und Jugendliche vor Gefahren zu schützen sowie eine kinder- und familienfreundliche Umwelt zu erhalten oder zu schaffen.

Jugendlicher

Jugendlicher ist, wer 14, aber noch nicht 18 Jahre alt ist.

Junge Menschen

Junge Menschen im Sinne dieser Erhebungen sind Personen, die das 27. Lebensjahr noch nicht überschritten haben.

Junger Volljähriger

Junger Volljähriger ist, wer 18, aber noch nicht 27 Jahre alt ist.

Kind

Kind ist, wer noch nicht 14 Jahre alt ist.

Tätige Personen

Tätige Personen sind Personen in Einrichtungen, die Aufgaben der Kinder- und Jugendhilfe nach dem SGB VIII wahrnehmen. Die Beschäftigung kann in Vollzeit-, Teilzeit- oder nebenberuflich erfolgen. Ehrenamtlich tätige Personen werden nicht erfasst.

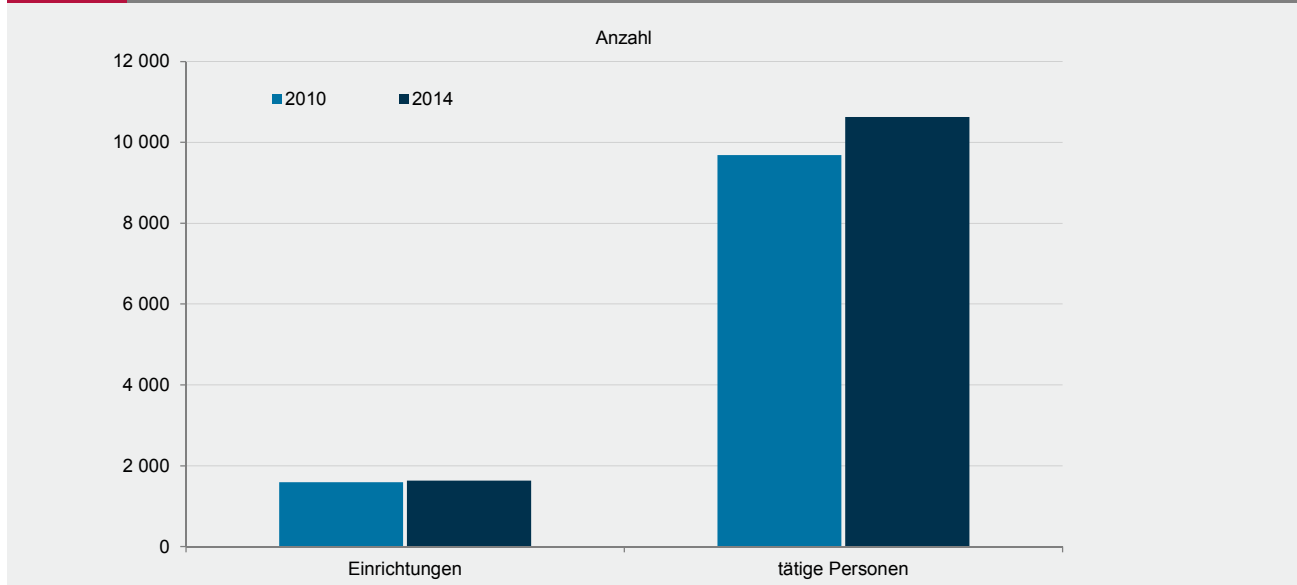
T 1

Einrichtungen der Kinder- und Jugendhilfe (ohne Tageseinrichtungen für Kinder) am 31.12.2010 und 2014 nach ausgewählten Merkmalen

Art der Einrichtung/ Behörde	2010		2014		
	Einrichtungen	tätige Personen	Einrichtungen	tätige Personen	genehmigte Plätze
Insgesamt	1 595	9 682	1 635	10 630	15 392
davon					
Einrichtungen der Jugendarbeit	717	1 309	694	1 170	7 948
Einrichtungen der Jugendsozialarbeit	69	218	27	96	355
Einrichtungen der Familienförderung	36	152	32	138	-
Gemeinsame Wohnformen für Mütter/ Väter und Kinder	16	144	19	192	156
Erziehungs-, Jugend- und Familienberatungsstellen	142	854	170	937	-
Einrichtungen für Hilfe zur Erziehung und Hilfe für junge Volljährige sowie für die Inobhutnahme	410	3 912	432	4 182	6 140
Einrichtungen der Mitarbeiter(-innen)fortbildung	7	12	9	27	-
Einrichtungen für junge Menschen mit Behinderung	15	459	9	263	793
Behörde, Geschäftsstelle eines Trägers der freien Jugendhilfe; AG oder sonst. Zusammenschluss von Trägern der Jugendhilfe	183	2 622	243	3 625	-

G 1

Einrichtungen der Kinder- und Jugendhilfe (ohne Tageseinrichtungen für Kinder) am 31.12.2010 und 2014 nach ausgewählten Merkmalen



T 2

Einrichtungen der Kinder- und Jugendhilfe (ohne Tageseinrichtungen für Kinder)
am 31.12.2014 nach Art des Trägers

Art der Einrichtung/ Behörde	Insgesamt	öffentliche Träger	Freie Träger		
			zusammen	darunter	
				Dia- konisches Werk/ sonstige evangelische Träger	Deutscher Caritas- verband/ sonstige katholische Träger
Insgesamt	1 635	155	1 185	305	299
davon					
Einrichtungen der Jugendarbeit	694	73	368	85	69
Einrichtungen der Jugendsozialarbeit	27	-	27	5	12
Einrichtungen der Familienförderung	32	-	32	3	11
Gemeinsame Wohnformen für Mütter/ Väter und Kinder	19	-	19	8	4
Erziehungs-, Jugend- und Familienberatungsstellen	170	31	134	29	60
Einrichtungen für Hilfe zur Erziehung und Hilfe für junge Volljährige sowie für die Inobhutnahme	432	10	422	141	97
Einrichtungen der Mitarbeiter(-innen)fortbildung	9	-	9	2	3
Einrichtungen für junge Menschen mit Behinderung	9	-	9	1	5
Behörde, Geschäftsstelle eines Trägers der freien Jugendhilfe; AG oder sonst. Zusammenschluss von Trägern der Jugendhilfe	243	41	165	31	38

noch:
T 2Einrichtungen der Kinder- und Jugendhilfe (ohne Tageseinrichtungen für Kinder)
am 31.12.2014 nach Art des Trägers

Art der Einrichtung/ Behörde	noch: Freie Träger				
	darunter				
	Deutscher Paritätischer Wohlfahrts- verband	Deutsches Rotes Kreuz	Jugend- gruppe, Jugend- verband, Jugendring	andere gemein- nützige juristische Personen oder Ver- einigungen	natürliche Personen oder andere nichtgemein- nützige juristische Personen
Insgesamt	136	15	87	201	72
davon					
Einrichtungen der Jugendarbeit	22	4	65	94	8
Einrichtungen der Jugendsozialarbeit	2	1	1	6	-
Einrichtungen der Familienförderung	4	1	-	11	-
Gemeinsame Wohnformen für Mütter/ Väter und Kinder	2	2	-	1	2
Erziehungs-, Jugend- und Familienberatungsstellen	27	1	-	10	3
Einrichtungen für Hilfe zur Erziehung und Hilfe für junge Volljährige sowie für die Inobhutnahme	46	2	-	58	49
Einrichtungen der Mitarbeiter(-innen)fortbildung	-	-	2	-	1
Einrichtungen für junge Menschen mit Behinderung	2	-	-	-	-
Behörde, Geschäftsstelle eines Trägers der freien Jugendhilfe; AG oder sonst. Zusammenschluss von Trägern der Jugendhilfe	31	4	19	21	9

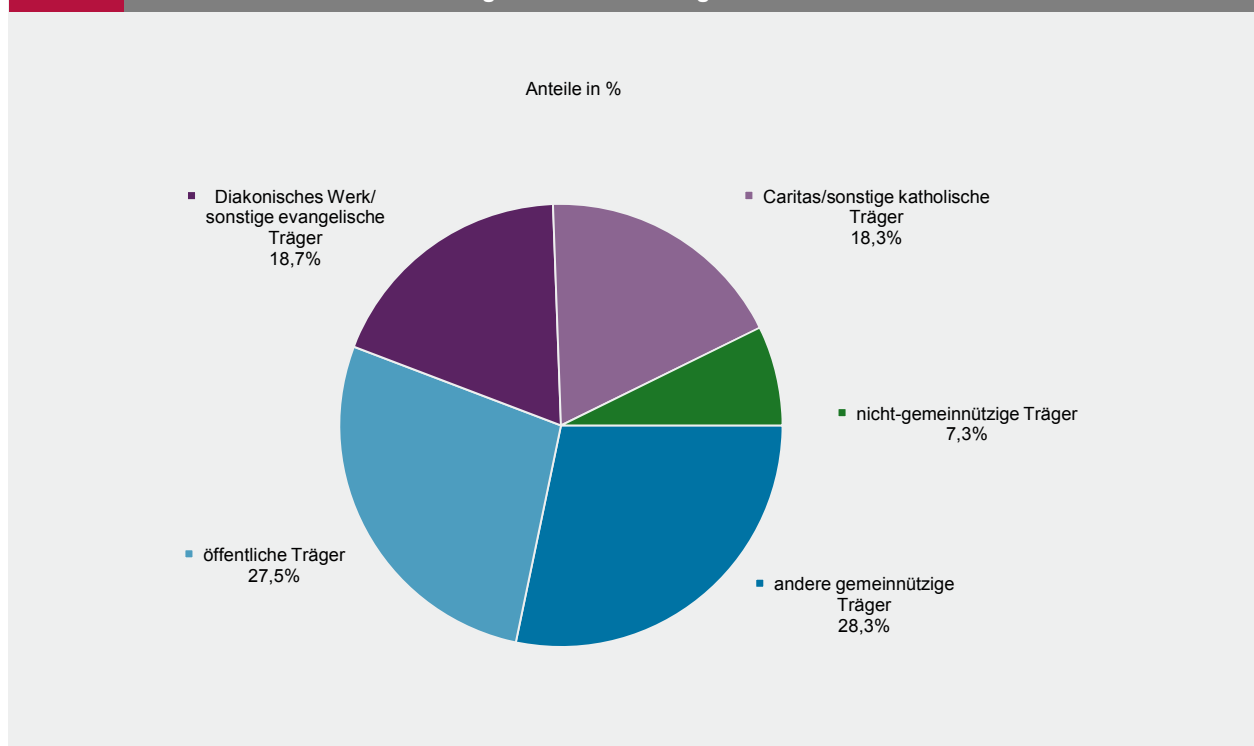
T 3

Einrichtungen der Kinder- und Jugendhilfe (ohne Tageseinrichtungen für Kinder) am 31.12.2014 nach Rechtsform des Trägers der Einrichtung

Art der Einrichtung/Behörde	Insgesamt	Rechtsform des Trägers der Einrichtung				
		darunter				
		Gebietskörperschaft (einschl. Land, Bund, Zusammenschlüsse) oder Behörde	Körperschaft des öffentlichen Rechts	Natürliche Person	Verein	GmbH
Insgesamt	1 635	430	279	54	558	215
davon						
Einrichtungen der Jugendarbeit	694	312	136	5	220	16
Einrichtungen der Jugendsozialarbeit	27	-	1	-	21	2
Einrichtungen der Familienförderung	32	-	5	2	24	1
Gemeinsame Wohnformen für Mütter/ Väter und Kinder	19	-	4	-	7	5
Erziehungs-, Jugend- und Familienberatungsstellen	170	32	47	3	76	7
Einrichtungen für Hilfe zur Erziehung und Hilfe für junge Volljährige sowie für die Inobhutnahme	432	9	42	34	109	163
Einrichtungen der Mitarbeiter(-innen)fortbildung	9	-	5	-	3	-
Einrichtungen für junge Menschen mit Behinderung	9	-	-	1	5	3
Behörde, Geschäftsstelle eines Trägers der freien Jugendhilfe; AG oder sonst. Zusammenschluss von Trägern der Jugendhilfe	243	77	39	9	93	18

G 2

Einrichtungen der Kinder- und Jugendhilfe (ohne Tageseinrichtungen für Kinder) am 31.12.2014 nach Art des Trägers der Einrichtung



T 4

Einrichtungen der Kinder- und Jugendhilfe (ohne Tageseinrichtungen für Kinder)
am 31.12.2014 mit genehmigten Plätzen

Art der Einrichtung/Behörde	Insgesamt	Davon für behinderte Menschen	Öffentliche Träger		
			zusammen	davon	
				örtliche Träger	Gemeinden ohne eigenes Jugendamt
Insgesamt	15 392	1 283	651	284	367
davon					
Einrichtungen der Jugendarbeit	7 948	24	519	152	367
Jugendherberge, Jugendgästehaus, Jugendübernachtungshaus	6 889	16	389	22	367
Einrichtungen der Jugendsozialarbeit	355	24	-	-	-
Gemeinsame Wohnformen für Mütter/ Väter und Kinder	156	-	-	-	-
Einrichtungen für Hilfe zur Erziehung und Hilfe für junge Volljährige sowie für die Inobhutnahme	6 140	620	132	132	-
Einrichtungen der stationären Erziehungshilfe im Schichtdienst auf Heimgelände (Stammhaus)	1 723	329	17	17	-
Ausgelagerte Gruppen mit organisatorischer Anbindung an das Stammhaus	1 383	90	36	36	-
Einrichtungen für junge Menschen mit Behinderung	793	615	-	-	-

noch:
T 4Einrichtungen der Kinder- und Jugendhilfe (ohne Tageseinrichtungen für Kinder)
am 31.12.2014 mit genehmigten Plätzen

Art der Einrichtung/Behörde	zusammen	Freie Träger			
		darunter			
		Dia- konisches Werk/ sonstige evangelische Träger	Deutscher Caritas- verband/ sonstige katholische Träger	andere gemein- nützige juristische Personen oder Verei- nungen	natürliche oder andere juristische Person
Insgesamt	14 741	2 311	3 681	1 557	403
davon					
Einrichtungen der Jugendarbeit	7 429	318	518	944	-
Jugendherberge, Jugendgästehaus, Jugendübernachtungshaus	6 500	75	251	625	-
Einrichtungen der Jugendsozialarbeit	355	80	217	10	-
Gemeinsame Wohnformen für Mütter/ Väter und Kinder	156	56	52	6	7
Einrichtungen für Hilfe zur Erziehung und Hilfe für junge Volljährige sowie für die Inobhutnahme	6 008	1 850	2 370	597	396
Einrichtungen der stationären Erziehungshilfe im Schichtdienst auf Heimgelände (Stammhaus)	1 706	397	816	254	80
Ausgelagerte Gruppen mit organisatorischer Anbindung an das Stammhaus	1 347	575	323	141	134
Einrichtungen für junge Menschen mit Behinderung	793	7	524	-	-

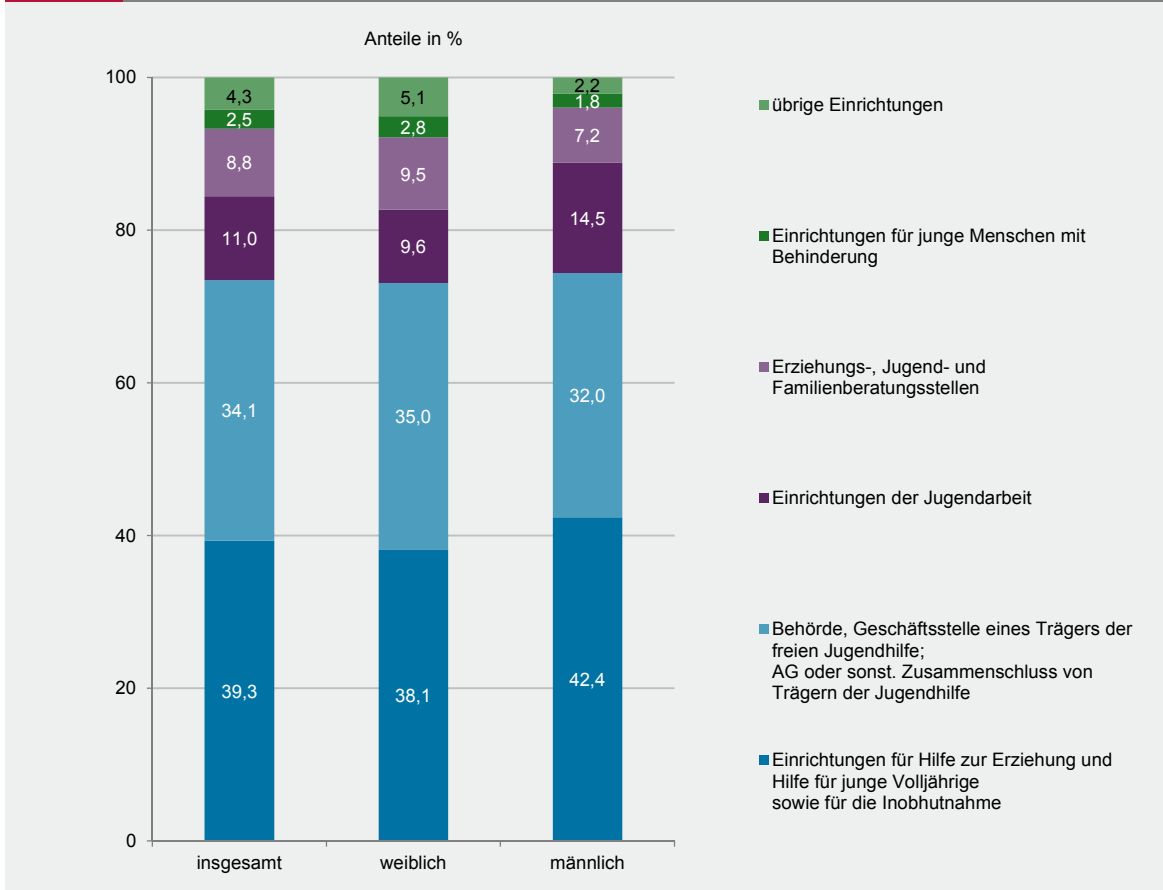
T 5

Pädagogisches und Verwaltungspersonal in Einrichtungen der Kinder- und Jugendhilfe am 31.12.2014 nach Geschlecht

Art der Einrichtung/Behörde	Pädagogisches und Verwaltungspersonal		
	Insgesamt	weiblich	männlich
Insgesamt	10 630	7 555	3 075
davon			
Einrichtungen der Jugendarbeit	1 170	725	445
Einrichtungen der Jugendsozialarbeit	96	56	40
Einrichtungen der Familienförderung	138	125	13
Gemeinsame Wohnformen für Mütter/ Väter und Kinder	192	185	7
Erziehungs-, Jugend- und Familienberatungsstellen	937	716	221
Einrichtungen für Hilfe zur Erziehung und Hilfe für junge Volljährige sowie für die Inobhutnahme	4 182	2 879	1 303
Einrichtungen der Mitarbeiter(-innen)fortbildung	27	20	7
Einrichtungen für junge Menschen mit Behinderung	263	208	55
Behörde, Geschäftsstelle eines Trägers der freien Jugendhilfe; AG oder sonst. Zusammenschluss von Trägern der Jugendhilfe	3 625	2 641	984

G 3

Pädagogisches und Verwaltungspersonal in Einrichtungen der Kinder- und Jugendhilfe am 31.12.2014 nach Geschlecht



T 6

**Pädagogisches und Verwaltungspersonal in Einrichtungen der Kinder- und Jugendhilfe
am 31.12.2014 nach Berufsbildungsabschluss**

Art der Einrichtung/Behörde	Insgesamt	Darunter nach Berufsausbildungsabschluss			
		Diplom-sozial- pädagogen/- pädagoginnen, Diplom- Sozialarbeiter/- innen ¹	Diplom(sozial)- pädagogen/- pädagoginnen, Erziehungs- wissenschaftler/- innen ²	Diplom- Heil- pädagogen/- pädagoginnen ¹	Staatlich anerkannte Kindheits- pädagogen/- pädagoginnen (Master/ Bachelor)
Insgesamt	10 630	3 318	1 074	44	28
davon					
Einrichtungen der Jugendarbeit	1 170	380	148	3	10
Einrichtungen der Jugendsozialarbeit	96	34	27	-	-
Einrichtungen der Familienförderung	138	21	21	-	-
Gemeinsame Wohnformen für Mütter/ Väter und Kinder	192	39	10	1	-
Erziehungs-, Jugend- und Familienberatungsstellen	937	413	130	6	-
Einrichtungen für Hilfe zur Erziehung und Hilfe für junge Volljährige sowie für die Inobhutnahme	4 182	791	332	19	12
Einrichtungen der Mitarbeiter(-innen)fortbildung	27	9	7	-	-
Einrichtungen für junge Menschen mit Behinderung	263	12	14	2	-
Behörde, Geschäftsstelle eines Trägers der freien Jugendhilfe; AG oder sonst. Zusammenschluss von Trägern der Jugendhilfe	3 625	1 619	385	13	6

**noch:
T 6**
**Pädagogisches und Verwaltungspersonal in Einrichtungen der Kinder- und Jugendhilfe
am 31.12.2014 nach Berufsbildungsabschluss**

Art der Einrichtung/Behörde	Darunter nach Art des Berufsabschlusses				
	Erzieher/- innen	Heilpäda- gogen/- pädagoginnen (Fachschule)	Kinderpfleger/- innen	Heilerzieher/- innen, Heilerziehungs- pfleger/- innen	Psychologen/ Psychologinnen mit Hochschul- abschluss
Insgesamt	2 224	72	43	123	286
davon					
Einrichtungen der Jugendarbeit	128	1	3	1	3
Einrichtungen der Jugendsozialarbeit	11	-	-	-	-
Einrichtungen der Familienförderung	21	1	-	-	1
Gemeinsame Wohnformen für Mütter/ Väter und Kinder	79	1	4	6	-
Erziehungs-, Jugend- und Familienberatungsstellen	58	6	-	-	124
Einrichtungen für Hilfe zur Erziehung und Hilfe für junge Volljährige sowie für die Inobhutnahme	1 665	45	27	74	101
Einrichtungen der Mitarbeiter(-innen)fortbildung	-	-	-	-	-
Einrichtungen für junge Menschen mit Behinderung	41	9	3	36	18
Behörde, Geschäftsstelle eines Trägers der freien Jugendhilfe; AG oder sonst. Zusammenschluss von Trägern der Jugendhilfe	221	9	6	6	39

1 Fachhochschule oder vergleichbarer Abschluss. – 2 Universität oder vergleichbarer Abschluss

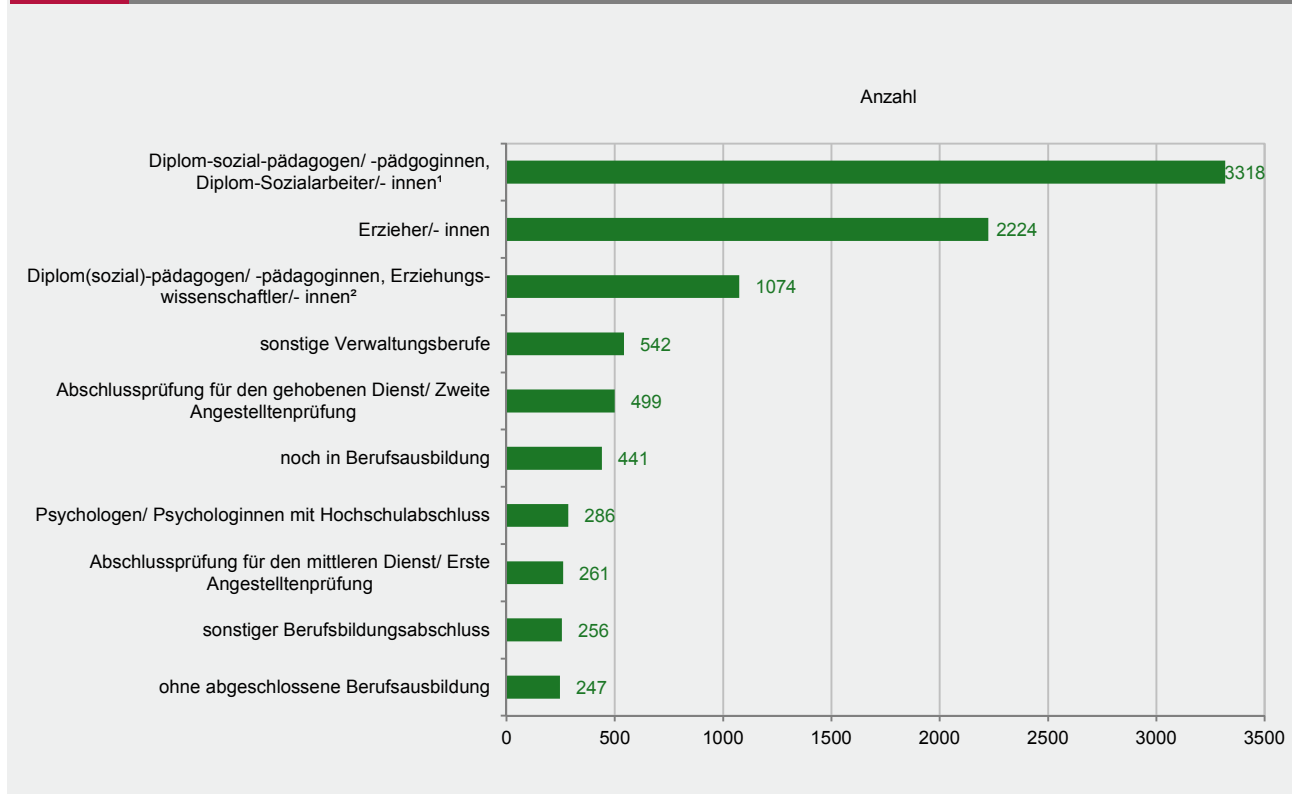
noch:
T 6

Pädagogisches und Verwaltungspersonal in Einrichtungen der Kinder- und Jugendhilfe am 31.12.2014 nach Berufsbildungsabschluss

Art der Einrichtung/Behörde	Darunter nach Berufsausbildungsabschluss				
	(Fach)Kinder- krankenschwestern, -pfleger, Kranken- schwestern, -pfleger	sonstige Verwaltungs- berufe	Praktikanten/ Praktikantinnen im Anerkennungs- jahr	noch in Berufs- ausbildung	ohne abgeschlossene Berufsausbildung
Insgesamt	171	542	133	441	247
davon					
Einrichtungen der Jugendarbeit	2	112	14	61	45
Einrichtungen der Jugendsozialarbeit	-	3	-	6	3
Einrichtungen der Familienförderung	7	26	-	7	2
Gemeinsame Wohnformen für Mütter/ Väter und Kinder	5	6	1	6	13
Erziehungs-, Jugend- und Familienberatungsstellen	1	61	-	9	1
Einrichtungen für Hilfe zur Erziehung und Hilfe für junge Volljährige sowie für die Inobhutnahme	89	113	104	293	123
Einrichtungen der Mitarbeiter(-innen)fortbildung	-	4	-	1	1
Einrichtungen für junge Menschen mit Behinderung	44	7	4	11	38
Behörde, Geschäftsstelle eines Trägers der freien Jugendhilfe; AG oder sonst. Zusammenschluss von Trägern der Jugendhilfe	23	210	10	47	21

G 4

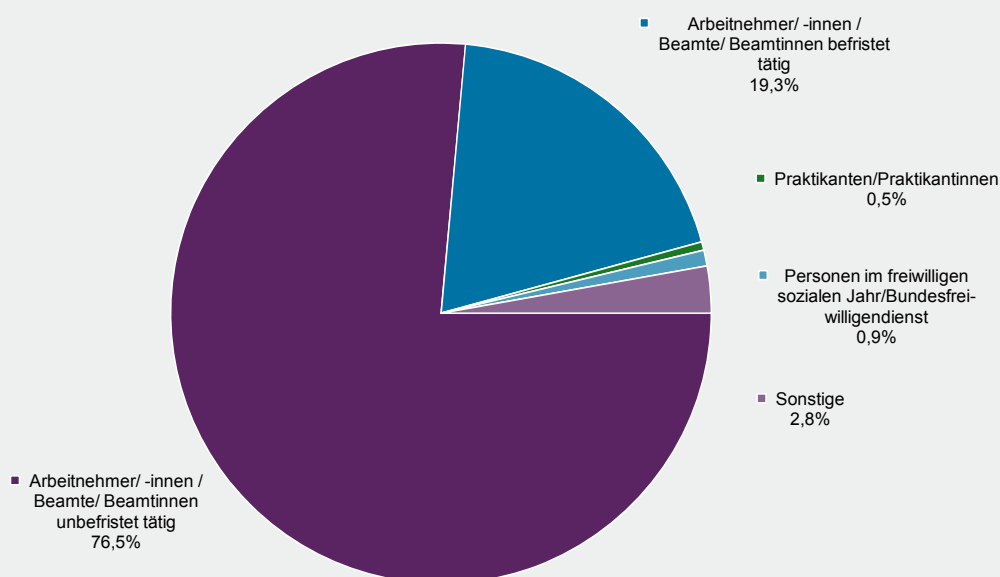
Pädagogisches und Verwaltungspersonal in Einrichtungen der Kinder- und Jugendhilfe am 31.12.2014 nach den häufigsten Berufsbildungsabschlüssen



¹ Fachhochschule oder vergleichbarer Abschluss. – ² Universität oder vergleichbarer Abschluss

Art der Einrichtung/Behörde	Insgesamt	Davon nach Stellung im Beruf und Art der Beschäftigung				
		Arbeitnehmer/ -innen, Beamte/ Beamtinnen		Praktikanten/ Praktikant- innen	Personen im freiwilligen sozialen Jahr/ Bundes- freiwilligen- dienst	Sonstige
		unbefristet tätig	befristet tätig			
Insgesamt	10 630	8 532	1 362	209	123	404
davon						
Einrichtungen der Jugendarbeit	1 170	902	138	19	36	75
Einrichtungen der Jugendsozialarbeit	96	75	15	-	-	6
Einrichtungen der Familienförderung	138	107	18	-	1	12
Gemeinsame Wohnformen für Mütter/ Väter und Kinder	192	156	23	2	7	4
Erziehungs-, Jugend- und Familienberatungsstellen	937	752	147	1	1	36
Einrichtungen für Hilfe zur Erziehung und Hilfe für junge Volljährige sowie für die Inobhutnahme	4 182	3 149	609	166	57	201
Einrichtungen der Mitarbeiter(-innen)fortbildung	27	26	-	-	1	-
Einrichtungen für junge Menschen mit Behinderung	263	202	43	4	3	11
Behörde, Geschäftsstelle eines Trägers der freien Jugendhilfe; AG oder sonst. Zusammenschluss von Trägern der Jugendhilfe	3 625	3 163	369	17	17	59

Anteile in %



Verwaltungsbezirk	Einrichtungen insgesamt		Darunter			
			Einrichtungen der Jugendarbeit		Gemeinsame Wohnformen für Mütter/Väter und Kinder	
	Anzahl	Personal	Anzahl	Personal	Anzahl	Personal
Frankenthal (Pfalz), St.	11	66	9	41	-	-
Kaiserslautern, St.	28	380	8	9	1	27
Koblenz, St.	72	451	21	53	1	7
Landau i. d. Pf., St.	24	323	8	18	-	-
Ludwigshafen a. Rh., St.	74	594	35	126	2	12
Mainz, St.	91	896	24	129	1	7
Neustadt a. d. Weinstr., St.	17	180	5	33	1	7
Pirmasens, St.	28	334	4	14	-	-
Speyer, St.	36	329	10	66	-	-
Trier, St.	68	664	16	118	1	46
Worms, St.	49	206	22	35	-	-
Zweibrücken, St.	9	51	2	4	-	-
Ahrweiler	61	238	40	86	-	-
Altenkirchen (Ww)	83	532	17	92	1	6
Alzey-Worms	29	209	10	14	1	15
Bad Dürkheim	48	334	33	111	-	-
Bad Kreuznach	64	297	41	69	1	17
Bernkastel-Wittlich	76	439	11	49	3	22
Birkenfeld	31	190	17	25	1	11
Cochem-Zell	20	234	8	20	-	-
Donnersbergkreis	31	452	4	16	1	4
Eifelkreis Bitburg-Prüm	35	264	17	82	-	-
Germersheim	50	277	30	46	-	-
Kaiserslautern	25	196	11	39	-	-
Kusel	19	213	10	41	-	-
Mainz-Bingen	64	593	17	94	1	11
Mayen-Koblenz	94	532	56	136	-	-
Neuwied	75	457	28	28	-	-
Rhein-Hunsrück-Kreis	27	434	9	92	1	8
Rhein-Lahn-Kreis	29	248	13	83	1	2
Rhein-Pfalz-Kreis	38	179	31	49	-	-
Südliche Weinstraße	52	315	30	29	-	-
Südwestpfalz	20	232	6	10	1	6
Trier-Saarburg	95	577	68	32	-	-
Vulkaneifel	32	177	12	43	-	-
Westerwaldkreis	30	308	11	73	-	-
Rheinland-Pfalz	1 635	12 401	694	2 005	19	208
kreisfreie Städte	507	4 474	164	646	7	106
Landkreise	1 128	7 927	530	1 359	12	102

Verwaltungsbezirk	Noch: darunter					
	Erziehungs-, Jugend- und Familienberatungsstellen		Einrichtungen für Hilfe zur Erziehung und Hilfe für junge Volljährige sowie für die Inobhutnahme		Behörde, Geschäftsstelle eines Trägers der freien Jugendhilfe AG oder sonstiger Zusammenschluss von Trägern der Jugendhilfe	
	Anzahl	Personal	Anzahl	Personal	Anzahl	Personal
Frankenthal (Pfalz), St.	1	4	-	-	1	21
Kaiserslautern, St.	5	103	6	73	6	160
Koblenz, St.	13	116	9	86	20	138
Landau i. d. Pf., St.	4	24	3	153	3	49
Ludwigshafen a. Rh., St.	10	74	12	184	8	180
Mainz, St.	25	142	21	164	18	447
Neustadt a. d. Weinstr., St.	3	15	5	85	2	37
Pirmasens, St.	3	14	15	176	4	121
Speyer, St.	11	33	7	110	8	120
Trier, St.	11	70	14	120	19	232
Worms, St.	8	16	9	111	8	36
Zweibrücken, St.	3	6	2	15	2	26
Ahrweiler	2	12	12	63	4	65
Altenkirchen (Ww)	6	24	39	244	18	159
Alzey-Worms	4	36	8	66	6	78
Bad Dürkheim	3	9	6	137	5	67
Bad Kreuznach	4	21	8	39	7	137
Bernkastel-Wittlich	5	21	43	246	13	100
Birkenfeld	1	4	9	120	2	28
Cochem-Zell	2	10	7	152	2	45
Donnersbergkreis	3	14	20	383	2	33
Eifelkreis Bitburg-Prüm	4	32	7	88	5	54
Germersheim	5	27	7	38	5	160
Kaiserslautern	-	-	11	106	2	50
Kusel	1	4	6	136	2	32
Mainz-Bingen	10	26	20	197	12	146
Mayen-Koblenz	4	16	18	231	11	133
Neuwied	3	15	22	187	17	143
Rhein-Hunsrück-Kreis	1	9	11	227	4	73
Rhein-Lahn-Kreis	3	9	8	74	4	80
Rhein-Pfalz-Kreis	-	-	3	19	3	107
Südliche Weinstraße	2	4	14	191	6	91
Südwestpfalz	-	-	11	165	1	50
Trier-Saarburg	4	16	16	374	6	152
Vulkaneifel	2	6	12	66	5	62
Westerwaldkreis	4	26	11	52	2	138
Rheinland-Pfalz	170	958	432	4 878	243	3 750
kreisfreie Städte	97	617	103	1 277	99	1 567
Landkreise	73	341	329	3 601	144	2 183

Impressum

Herausgeber:
Statistisches Landesamt Rheinland-Pfalz
Mainzer Straße 14-16
56130 Bad Ems

Telefon: 02603 71-0
Telefax: 02603 71-3150

E-Mail: poststelle@statistik.rlp.de
Internet: www.statistik.rlp.de

Kostenfreier Download im Internet: <http://www.statistik.rlp.de/veroeffentlichungen/statistische-berichte>

© Statistisches Landesamt Rheinland-Pfalz · Bad Ems · 2016

Vervielfältigung und Verbreitung, auch auszugsweise, mit Quellenangabe gestattet.