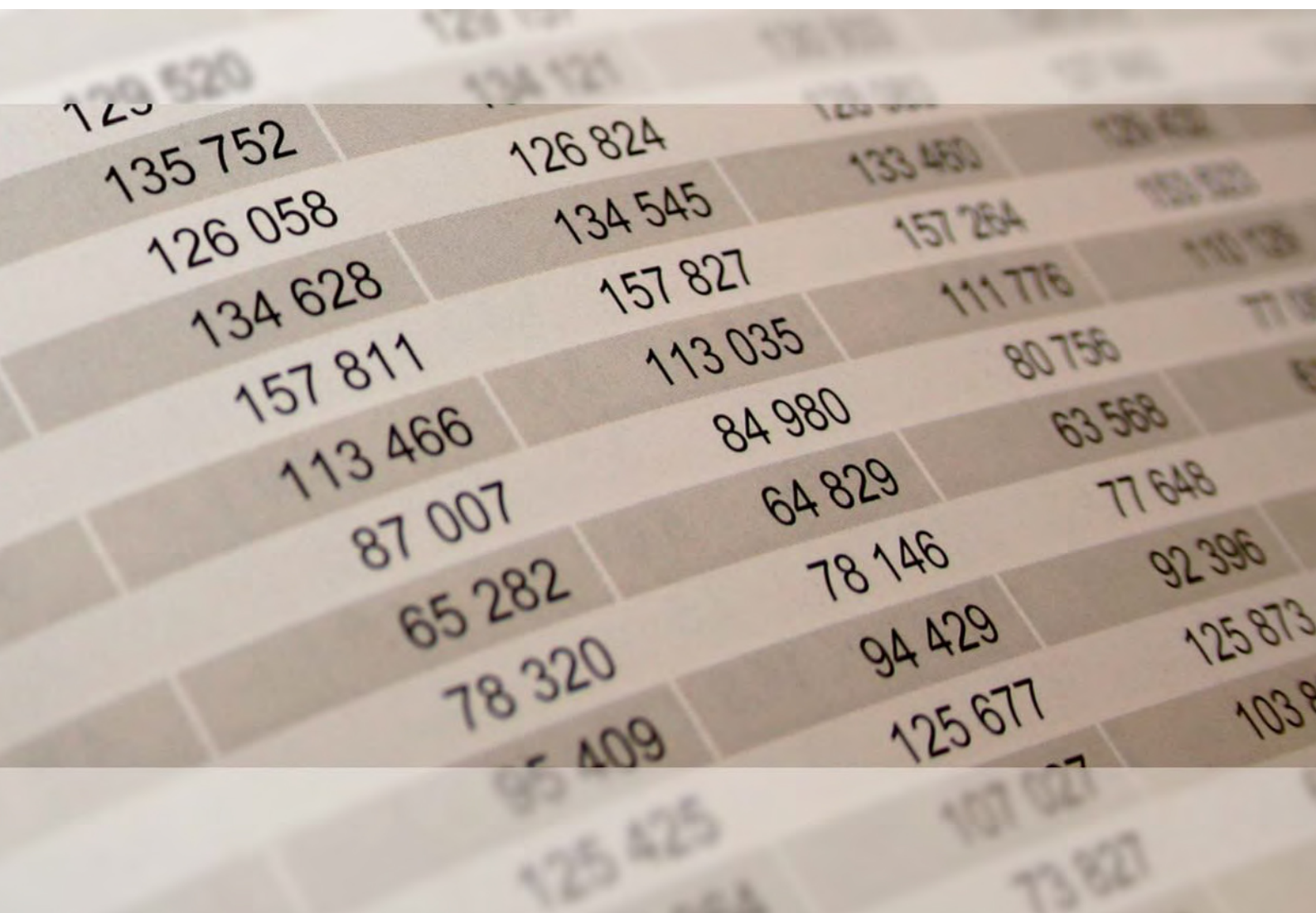




2020

STATISTISCHE BERICHTE



Gäste und Übernachtungen im Tourismus im Mai 2020

Vorläufige Ergebnisse

Zeichenerklärungen

0	Zahl ungleich Null, Betrag jedoch kleiner als die Hälfte von 1 in der letzten ausgewiesenen Stelle
-	nichts vorhanden
.	Zahl unbekannt oder geheim
x	Nachweis nicht sinnvoll
...	Zahl fällt später an
/	keine Angabe, da Zahl nicht sicher genug
()	Aussagewert eingeschränkt, da Zahl statistisch unsicher
D	Durchschnitt
p	vorläufig
r	revidiert
s	geschätzt

Für die Abgrenzung von Größenklassen wird im Allgemeinen anstelle einer ausführlichen Beschreibung „50 bis unter 100“ die Darstellungsform „50 – 100“ verwendet.

Einzelwerte in Tabellen werden im Allgemeinen ohne Rücksicht auf die Endsumme gerundet.

Inhalt

Seite

Informationen zur Statistik	4
--	----------

Glossar	7
----------------------	----------

Tabellen

Einschließlich Campingplätze

T 1	Entwicklung des Fremdenverkehrs in den Beherbergungsbetrieben aller Berichtsgemeinden einschließlich Campingplätze	12
T 2	Gäste und Übernachtungen (Insgesamt und Ausländer/-innen) nach Tourismusregionen, Betriebsarten und Gemeindegruppen einschließlich Campingplätze	13
T 3	Gäste und Übernachtungen nach Herkunftsländern einschließlich Campingplätze	14
T 4	Gäste und Übernachtungen von Ausländerinnen und Ausländern im Mai 2020 nach Tourismusregionen, Betriebsarten und Gemeindegruppen einschließlich Campingplätze	15

Ohne Campingplätze

T 5	Gäste und Übernachtungen nach Verwaltungsbezirken ohne Campingplätze	16
T 6	Ausländische Gäste und deren Übernachtungen nach Verwaltungsbezirken ohne Campingplätze	17

Campingtourismus

T 7	Entwicklung des Fremdenverkehrs im Campingtourismus	18
T 8	Gäste und Übernachtungen auf Campingplätzen nach Verwaltungsbezirken	19
T 9	Gäste und Übernachtungen auf Campingplätzen nach Herkunftsländern	20

Regionalergebnisse ohne Campingplätze

T 10	Betriebe, Bettenangebot, Gäste und Übernachtungen (einschließlich Privatquartiere und gewerbliche Kleinbetriebe mit weniger als 10 Betten) nach Verwaltungsbezirken ohne Campingplätze	21
------	--	----

Grafiken

G 1	Entwicklung des Fremdenverkehrs 1986–2019 einschließlich Campingplätze	11
G 2	Gäste 2019 und 2020 nach Monaten	11
G 3	Übernachtungen 2019 und 2020 nach Monaten	11

Informationen zur Statistik

Ziel der Statistik

Die monatlich durchgeführte Tourismusstatistik informiert über die Zahl der Gästeankünfte und -übernachtungen und ermöglicht damit Aussagen über die kurzfristige Entwicklung der Nachfrage im Beherbergungsgewerbe. Anhand der Angaben über die vorhandenen Bettenkapazitäten kann auf die Entwicklung des touristischen Angebotes geschlossen werden. Die Ergebnisse bieten der Europäischen Kommission, den Ministerien des Bundes und der Länder, lokalen, regionalen und nationalen Tourismusorganisationen, Verbänden und Interessenvertretungen im Bereich Tourismus sowie weiteren institutionellen und privaten Nutzern die notwendigen statistischen Grundlagen für Entscheidungen und Maßnahmen.

Rechtsgrundlage

Beherbergungsstatistikgesetz (BeherbStatG) vom 22. Mai 2002 (BGBl. I S. 1642) zuletzt geändert durch Artikel 1 des Gesetzes vom 23. November 2011 (BGBl. I S. 2298) in Verbindung mit dem Bundesstatistikgesetz (BStatG) vom 22. Januar 1987 (BGBl. I S. 462, 565), in der jeweils gültigen Fassung.

Landesgesetz über Fremdenverkehrsstatistik in Rheinland-Pfalz vom 19. März 1951 (GVBl. S. 56), zuletzt geändert durch § 10 Abs. 6 des Landesstatistikgesetzes (LStatG) vom 27. März 1987 (GVBl. S. 57)

Landesstatistikgesetz (LStatG) vom 27. März 1987 (GVBl. S. 57), geändert durch Art. 8 des siebten Rechtsbereinigungsgesetzes vom 5. Oktober 1990 (GVBl. S. 289) in Verbindung mit der Landesverordnung zur Übertragung von Aufgaben der Erhebungsstelle für die Statistik der Verbraucherpreise, die Fremdenverkehrsstatistik und die Beherbergungsstatistik vom 20. April 2005 (GVBl. S. 146)

Erhebungsumfang

Im Rahmen der Tourismusstatistik werden seit dem 1. Januar 2012 bundeseinheitlich bei allen Beherbergungsbetrieben mit zehn und mehr Betten sowie bei Camping- und Reisemobilplätzen mit zehn und mehr Stellplätzen die angekommenen Gäste und deren Übernachtungen erfasst. Weiterhin werden gemäß landesrechtlicher Grundlage in Rheinland-Pfalz in denjenigen Gemeinden, die über ein staatlich verliehenes Prädikat als Fremdenverkehrsgemeinde, Erholungsort, Luftkurort oder Heilbad verfügen, zusätzlich auch die Privatzimmervermieter und gewerblichen Kleinbetriebe mit weniger als zehn Betten in der Statistik berücksichtigt.

Regionale Ebene

Der Ergebnismachweis erfolgt für administrative – Landkreise, kreisfreie Städte, Verbandsgemeinden und Gemeinden – und nichtadministrative Gebietseinheiten wie Tourismusregionen.

Berichtskreis

In die monatliche Erhebung sind rund 3 500 Beherbergungsbetriebe mit zehn und mehr Betten bzw. bei Camping- und Reisemobilplätzen mit zehn und mehr Stellplätzen sowie auf landesrechtlicher Grundlage rund 7 300 Privatzimmervermieter und gewerbliche Kleinbetriebe mit weniger als zehn Fremdenbetten einbezogen.

Erhebungsmerkmale und Berichtszeitraum/-zeitpunkt

Erhebungsmerkmale der Monaterhebung im Tourismus sind die Anzahl der Ankünfte und der Übernachtungen von Gästen. Bei Gästen, deren Wohnsitz oder gewöhnlicher Aufenthaltsort außerhalb Deutschlands liegt, werden diese Angaben auch in der Unterteilung nach Herkunftsländern erfasst. Erhoben werden bei Betriebsstätten außerdem die Zahl der angebotenen Schlafgelegenheiten, bei Camping- und Reisemobilplätzen die Anzahl der Stellplätze und bei Betrieben der Hotellerie zusätzlich die Zahl der Gästezimmer am 31.07. Für Hotelleriebetriebe mit 25 und mehr Zimmern wird außerdem monatlich die Auslastung der Gästezimmer erhoben.

Datenaufbereitung (einschließlich Hochrechnung)

Die Daten werden im Rahmen einer Online-Befragung erhoben. Für die Erhebung besteht Auskunftspflicht. Die Monatserhebung im Tourismus ist keine Stichprobe, sondern eine Vollerhebung aller Beherbergungsbetriebe mit Abschneidegrenze. In Rheinland-Pfalz sind die örtlichen Kommunalverwaltungen als Statistische Erhebungsstellen in den Berichtsweg eingebunden. Zu ihren Aufgaben gehört die kontinuierliche Abgrenzung der Erhebungsbereiche sowie die Plausibilisierung der Erhebungsdaten unter Einbeziehung der Ortskenntnisse. Hierdurch und in Verbindung mit den monatlichen Plausibilitätsprüfungen im Statistischen Landesamt sind die Ergebnisse als genau einzustufen.

Mit einem Imputationsverfahren werden für alle Erhebungseinheiten, die bis zu einem festgelegten Zeitpunkt noch keine Meldung übermittelt haben (Antwortausfälle), Imputationswerte ermittelt. Dazu werden die Werte vergleichbarer Einheiten herangezogen, die Angaben geliefert haben, oder ältere Angaben des jeweiligen Betriebs genutzt. Die ausgewiesenen Gäste- und Übernachtungszahlen beruhen auf den jeweils aktuellsten Angaben der Berichtseinheiten, und zwar sowohl für den aktuellen Berichtsmonat als auch für die Vormonate. Für die Vormonate kann es sogenannte Rückkorrekturen geben. Sie entstehen, wenn neue Informationen für einen Vormonat vorliegen. Dies ist der Fall, wenn eine Berichtseinheit eine frühere Meldung korrigiert oder ein zunächst geschätzter Wert durch eine spätere Originalmeldung ersetzt wird. Dies kann dazu führen, dass die in den Tabellen T1 und T7 veröffentlichten Monatsergebnisse des Berichtsjahres vom Ergebnis für den Jahresteil abweichen, der den Zeitraum von Januar bis zum aktuellen Berichtsmonat umfasst und in dem die bis dahin vorliegenden Korrekturen bereits berücksichtigt sind.

Durch die Corona-Krise sind die Beherbergungsbetriebe wirtschaftlich außerordentlich beeinträchtigt. Da die Durchsetzbarkeit der Meldepflicht in dieser Situation eingeschränkt ist, liegt der Schätzanteil der fehlenden Statistikmeldungen über dem sonst üblichen Maß. Die Vergleichbarkeit ist hierdurch eingeschränkt.

Vergleichbarkeit

Der Berichtskreis dieser Statistik ist einem ständigen Wandel unterworfen. Durch den Wegfall bestehender Einheiten (bspw. wegen Betriebsaufgaben) und Neuaufnahmen (bspw. bei Betriebsgründungen) kann die Vergleichbarkeit – insbesondere auf der kleinräumlichen Stadt- oder Gemeindeebene – eingeschränkt sein.

Seit Januar 2013 werden Gäste- und Übernachtungszahlen über das sogenannte „Dauercamping“ nicht mehr erhoben. In Rheinland-Pfalz wurden diese Angaben zum „Dauercamping“ bis Dezember 2012 bei den Campingplatzbetreibern auf freiwilliger Basis erfragt. Die Befragung und die Ergebnisdarstellung zum Campingtourismus konzentrieren sich gemäß bundeseinheitlicher Vorgehensweise auf das kurzfristige Urlaubscamping. Um die Vergleichbarkeit zu gewährleisten, wurden die Zeitreihen mit Monats- und Jahreszahlen in den Veröffentlichungen ab Januar 2013 angepasst. Dies führt zu Abweichungen gegenüber älteren Veröffentlichungen.

Seit Januar 2014 wird beim Merkmal „Betriebe“, ergänzend zu den Einheiten mit zehn und mehr Fremdenbetten, erstmals auch die Zahl der Privatquartiere und gewerblichen Kleinbetriebe unterhalb dieser Abschneidegrenze berücksichtigt. Für frühere Jahre liegen für diese Betriebsart keine Angaben vor. Die Vergleichbarkeit dieses Merkmals ist dadurch eingeschränkt.

Bei einem Vergleich zwischen einzelnen rheinland-pfälzischen Gemeinden ist zu berücksichtigen, dass die Ergebnisse derjenigen Gemeinden, die über ein touristisches Prädikat als Fremdenverkehrsgemeinde, Erholungsort, Luftkurort oder Heilbad verfügen, die Betriebs-, Betten-, Gäste- und Übernachtungszahlen von Privatquartieren und Kleinbetrieben mit weniger als zehn Betten enthalten. Für die übrigen Gemeinden liegen keine Angaben zu Privatquartieren und Kleinbetrieben mit weniger als zehn Betten vor.

Bei einem eventuellen Vergleich mit den Tourismuszahlen für Deutschland ist zu beachten, dass diese – anders als die rheinland-pfälzischen Tourismusergebnisse – keine Angaben zu Privatzimmervermietern und gewerblichen Kleinbetrieben mit weniger als zehn Fremdenbetten beinhalten.

Besondere fachliche Hinweise

Die regionale Ergebnisdarstellung auf der Ebene von Landkreisen, kreisfreien Städten, Verbandsgemeinden und Gemeinden erfolgt ohne den Campingtourismus.

Die bei den Regionalergebnissen ausgewiesene prozentuale monatliche Bettenauslastung wird nach folgender Formel berechnet: $(\text{Übernachtungen}/\text{Bettenangebot} \cdot 30) \cdot 100$. Die Berechnung der jährlichen Bettenauslastung bei den Jahresergebnissen erfolgt nach der Formel: $(\text{Übernachtungen}/\text{Bettenangebot im Monat Juli} \cdot 365) \cdot 100$.

Der Einsatz eines maschinellen Verfahrens gewährleistet die primäre und sekundäre Geheimhaltung der Daten.

Glossar

Ankunft

Meldung eines Gastes in einer Beherbergungsstätte innerhalb eines Berichtszeitraums, der zum vorübergehenden Aufenthalt ein Gästebett belegt.

Beherbergung

Unterbringung von Personen, die sich nicht länger als ein Jahr ohne Unterbrechung an einem anderen Ort als ihrem gewöhnlichen Wohnsitz aufhalten. Der vorübergehende Ortswechsel kann durch Urlaub und Freizeitaktivitäten, aber auch durch die Wahrnehmung privater und geschäftlicher Kontakte, den Besuch von Tagungen und Fortbildungsveranstaltungen, durch Maßnahmen zur Wiederherstellung der Gesundheit oder sonstige Gründe veranlasst sein.

Betriebe

Beherbergungsstätten, die dazu dienen, Gästen im privaten oder geschäftlichen Reiseverkehr eine Übernachtungsmöglichkeit bereitzustellen. Neben gewerblichen Betrieben mit zehn und mehr Fremdenbetten werden in rheinland-pfälzischen Städten und Gemeinden, die über ein touristisches Prädikat als Heilbad, Luftkurort, Erholungsort oder Fremdenverkehrsgemeinde verfügen, auch Privatquartiere und gewerbliche Kleinbetriebe berücksichtigt. In den Statistischen Jahresberichten erfolgt der Nachweis der Betriebszahl mit Stand 31. Juli des jeweiligen Berichtsjahres.

Betriebsarten

Gruppierung bzw. Einordnung der Beherbergungsstätten anhand der durch die Klassifikation der Wirtschaftszweige, Ausgabe 2008 (WZ 2008), vorgegebenen Kriterien.

Betten

Schlafgelegenheiten in einer Beherbergungsstätte. Doppelbetten zählen dabei als zwei Schlafgelegenheiten. Klappbetten (Schlafcouch), die regulär als Schlafgelegenheiten angeboten werden, gehören auch dazu. Behelfsmäßige Schlafgelegenheiten (z. B. Zustellbetten, Kinderbetten) werden nicht berücksichtigt. Neben den Betten in gewerblichen Betrieben mit zehn und mehr Fremdenbetten werden in rheinland-pfälzischen Städten und Gemeinden, die über ein touristisches Prädikat als Heilbad, Luftkurort, Erholungsort oder Fremdenverkehrsgemeinde verfügen, auch die Betten in Privatquartieren und gewerblichen Kleinbetrieben berücksichtigt. In den Statistischen Jahresberichten erfolgt der Nachweis der Bettenzahl mit Stand 31. Juli des jeweiligen Berichtsjahres.

Bettenauslastung

Quotient aus tatsächlicher Übernachtungszahl (Zähler) zur Zahl der möglichen Übernachtungen (Nenner). Die Darstellung in Prozent erfolgt durch die Multiplikation dieses Quotienten mit dem Wert 100.

Campingplätze

Abgegrenzte Gelände, die jedermann zum vorübergehenden Aufstellen von mitgebrachten Wohnwagen, Reise- bzw. Wohnmobilen oder Zelten zugänglich sind. Bei den Campingplätzen ist zwischen „Urlaubscamping“ und „Dauercamping“ zu unterscheiden. Für die Beherbergungsstatistik ist ab Januar 2013 nur noch das Urlaubscamping zu erfassen. Urlaubscamping liegt vor, wenn die Campingplatzbenutzung für einzelne Tage oder Wochen vereinbart worden ist. Dabei wird im Allgemeinen kein pauschales Entgelt, sondern eine nach Dauer der Belegung und Personenzahl gestaffelte Gebühr berechnet.

Erholungs- und Ferienheime

Beherbergungsstätten, die nur bestimmten Personenkreisen, z. B. Mitgliedern eines Vereins oder einer Organisation, Beschäftigten eines Unternehmens, Kindern, Müttern oder Betreuten sozialer Einrichtungen, zugänglich sind und in denen Speisen und Getränke nur an Hausgäste abgegeben werden.

Erholungsorte

Die staatliche Anerkennung mit der Artbezeichnung Erholungsort setzt voraus:

- eine landschaftlich bevorzugte und klimatisch günstige Lage,
- für die Erholung geeignete verschiedenartige Einrichtungen und einen entsprechenden Ortscharakter,
- eine durchschnittliche Aufenthaltsdauer der Gäste von mindestens 2,5 Tagen und
- eine im Verhältnis zur Einwohnerzahl beachtliche Beherbergungskapazität.

Ferienhäuser, Ferienwohnungen

Beherbergungsstätten, die jedermann zugänglich sind und in denen Speisen und Getränke nicht abgegeben werden, aber eine Kochgelegenheit vorhanden ist.

Ferienzentren

Beherbergungsstätten, die jedermann zugänglich sind und dazu dienen, wahlweise unterschiedliche Wohn- und Aufenthaltsmöglichkeiten sowie gleichzeitig Freizeiteinrichtungen in Verbindung mit Einkaufsmöglichkeiten und persönlichen Dienstleistungen zum vorübergehenden Aufenthalt anzubieten. Als Mindestausstattung gilt das Vorhandensein von Hotelunterkunft und anderen Wohngelegenheiten auch mit Kochgelegenheit, einer Gaststätte, von Einkaufsmöglichkeiten zur Deckung des persönlichen Bedarfs und des Freizeitbedarfs sowie von Einrichtungen für persönliche Dienstleistungen, z. B. Massageeinrichtungen, Solarium, Sauna, Friseur, und zur aktiven Freizeitgestaltung, wie z. B. Schwimmbad, Tennis-, Tischtennis-, Minigolf- oder Trimm-dich-Anlagen.

Fremdenverkehrsgemeinde

Diese Bezeichnung entfällt mit dem aktualisierten Kurortgesetz aus dem Jahr 2016. Bereits staatlich anerkannte Fremdenverkehrsgemeinden können die Bezeichnung noch bis Ende des Jahres 2020 führen. Die staatliche Anerkennung mit der Artbezeichnung Fremdenverkehrsgemeinde setzte voraus:

- für die Gäste geeignete verschiedenartige Fremdenverkehrseinrichtungen, wie Wanderwege, Sport-, Spiel- und Freizeitanlagen, und
- eine im Verhältnis zur Einwohnerzahl beachtliche Beherbergungskapazität oder eine sich aus der vorhandenen Beherbergungskapazität und einem überörtlichen Ausflugsverkehr insgesamt ergebende erhebliche Bedeutung des Fremdenverkehrs.

Die Gemeinde soll einen touristisch ansprechenden Gesamteindruck vermitteln.

Gasthöfe

Beherbergungsstätten, die jedermann zugänglich sind und in denen, neben dem auch für Passanten zugänglichen Gastraum, in der Regel keine weiteren Aufenthaltsräume zur Verfügung stehen. Bei Gasthöfen übersteigt der Umsatz aus Bewirtung deutlich den aus Beherbergung.

Gäste

siehe Ankunft.

Gemeindeguppen

In der Beherbergungsstatistik wird bei der Darstellung nach den Gemeindeguppen in prädikatisierte Gemeinden – wie Heilbäder, Luftkurorte, Erholungsorte, Fremdenverkehrsgemeinde – und nicht prädikatisierte Orte, die in der Gruppe der sonstigen Gemeinden zusammengefasst werden, unterschieden.

Heilbäder

Die staatliche Anerkennung als Kurort mit der Artbezeichnung Heilbad setzt voraus:

- ein natürliches, zur Heilung, Linderung oder Vorbeugung von Krankheiten geeignetes Kurmittel des Bodens,
- ein gesundheitsförderndes Klima und ausreichende Luftqualität,
- verschiedenartige, leistungsfähige Einrichtungen zur Abgabe und therapeutischen Anwendung der Kurmittel mit angemessener kurärztlicher und pflegerischer Betreuung,
- leistungsfähige Betriebe des Hotel- und Gaststättengewerbes und
- einen dem Kurbetrieb entsprechenden Ortscharakter, der auch durch die Bauleitplanung gesichert sein muss.

Nachstehend aufgeführte 16 Städte und Gemeinden werden den Heilbädern zugerechnet:

Bad Bergzabern, Bad Bertrich, Bad Breisig, Bad Dürkheim, Bad Ems, Bad Hönningen, Bad Kreuznach, Bad Marienberg, Bad Neuenahr-Ahrweiler, Bad Sobernheim, Bernkastel-Kues, Daun, Diez, Manderscheid, Rengsdorf, Traben-Trarbach.

Hotels

Beherbergungsstätten, die jedermann zugänglich sind und in denen ein Restaurant – auch für Passanten – vorhanden ist sowie in der Regel weitere Einrichtungen oder Räume für unterschiedliche Zwecke (Konferenzen, Seminare, Sport, Freizeit, Erholung) zur Verfügung stehen.

Hotels garnis

Beherbergungsstätten, die jedermann zugänglich sind und in denen als Mahlzeit höchstens ein Frühstück angeboten wird.

Jugendherbergen, Hütten u. Ä.

Beherbergungsstätten, die in der Regel eine einfache Ausstattung aufweisen und vorzugsweise Jugendlichen oder Angehörigen der sie tragenden Organisation, z. B. ein Wanderverein, zur Verfügung stehen. Speisen und Getränke werden nur an Hausgäste abgegeben.

Luftkurorte

Die staatliche Anerkennung als Kurort mit der Artbezeichnung Luftkurort setzt voraus:

- ein für die Gesundheitsförderung geeignetes therapeutisches Klima, ausreichende Luftqualität und eine landschaftlich bevorzugte Lage,
- Einrichtungen, die zur therapeutischen Anwendung des Klimas geeignet sind,
- leistungsfähige Betriebe des Hotel- und Gaststättengewerbes und
- einen dem Kurbetrieb entsprechenden Ortscharakter, der auch durch die Bauleitplanung gesichert sein muss.

Nachstehend aufgeführte 35 Städte und Gemeinden werden den Luftkurorten zugerechnet:

Annweiler am Trifels, Bollendorf, Boppard, Dahn, Dannenfels, Deidesheim, Edenkoben, Emmelshausen, Eppenbrunn, Gerolstein, Hardert, Hauenstein, Hausen (Wied), Irrel, Kelberg, Kell am See, Kirchen (Sieg), Kirchwald, Kyllburg, Ludwigswinkel, Morbach, Neuerburg, Niederbreitbach, Nürburg, Prüm, Rieden, Roßbach, Sankt Martin, Stadtkyll, Stromberg, Thalfang, Trippstadt, Volkesfeld, Waldbreitbach, Wissen.

Pensionen

Beherbergungsstätten, die jedermann zugänglich sind und in denen Speisen und Getränke nur an Hausgäste abgegeben werden.

Privatquartiere

Kleinbeherbergungsstätten mit weniger als zehn Betten, die für jedermann zugänglich sind und in denen Gäste zum vorübergehenden Aufenthalt gegen Entgelt aufgenommen werden (auch als Bestandteil der Wohnung einer Privatvermieterin bzw. eines Privatvermieters).

Schulungsheime

Beherbergungsstätten, die nach Einrichtung und Zweckbestimmung dazu dienen, Unterricht außerhalb des regulären Schul- und Hochschulsystems anzubieten und überwiegend der Erwachsenenbildung dienen.

Sonstige Gemeinden

Zusammenfassung von Gemeinden ohne Prädikat als Heilbad, Luftkurort, Erholungsort oder Fremdenverkehrsgemeinde.

Tourismusregionen

Eine Tourismusregion ist eine nichtadministrative Raumeinheit, die in Zusammenarbeit mit dem Ministerium für Wirtschaft, Klimaschutz, Energie und Landesplanung in Mainz sowie der Rheinland-Pfalz Tourismus GmbH in Koblenz abgegrenzt wurde. Die Abgrenzung orientiert sich insbesondere an naturräumlichen Gegebenheiten, berücksichtigt aber meist auch Zuständigkeitsbereiche der regionalen Tourismusverbände.

Übernachtungen

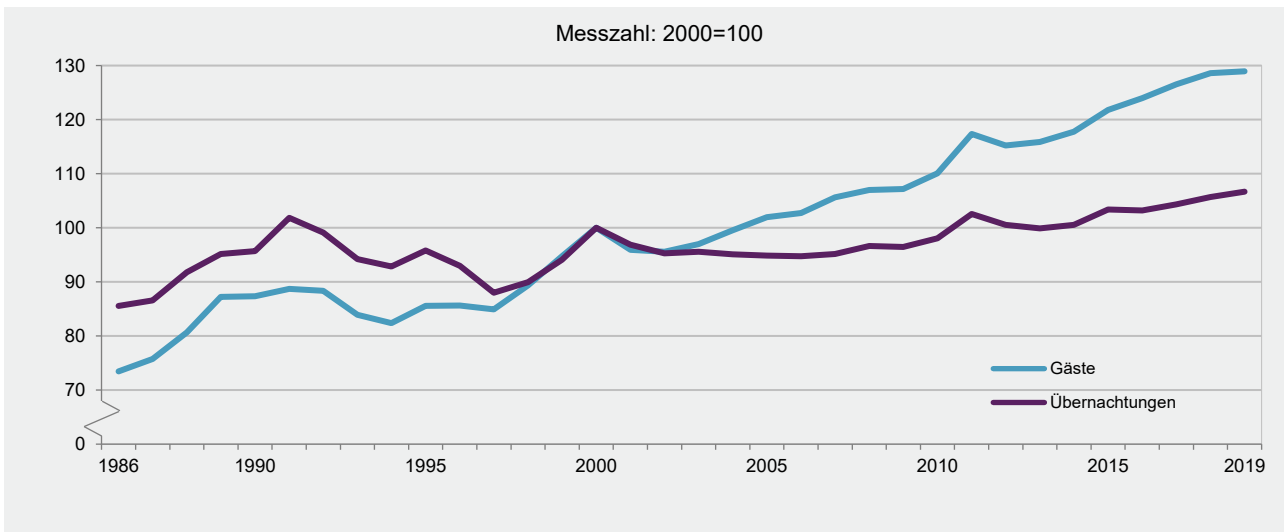
Die Übernachtungen ergeben sich aus der Belegung eines Gästebettes zum vorübergehenden Aufenthalt. Die Aufenthaltsdauer, gemessen in Tagen, ergibt die Zahl der Übernachtungen je Gast. Die monatliche Meldung orientiert sich an der Zahl der Übernachtungen von Gästen, die im Berichtszeitraum ankamen und abreisten oder aus dem vorherigen Berichtszeitraum noch anwesend waren.

Vorsorge- und Rehabilitationskliniken

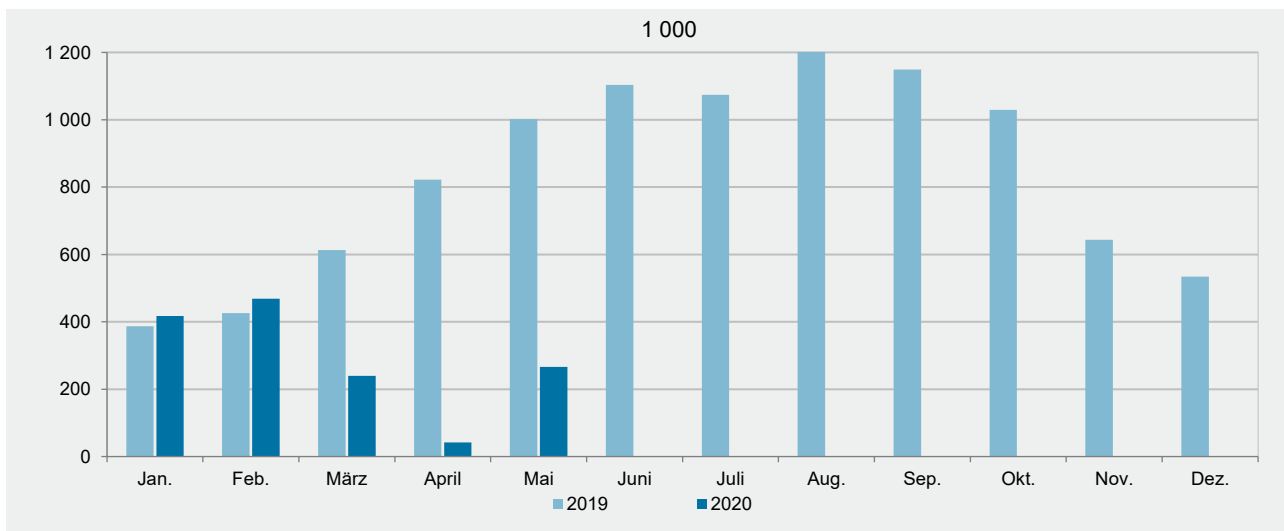
Beherbergungsstätten, die unter ärztlicher Leitung stehen und ausschließlich oder überwiegend Kurgästen zur Verfügung stehen. Als Kurgäste gelten Personen, die sich aufgrund einer ärztlichen Verordnung in der Klinik vorübergehend aufhalten. Das Ziel des Aufenthalts ist die Erhaltung oder Wiederherstellung ihrer Gesundheit oder der Berufs- oder Arbeitsfähigkeit sowie die Inanspruchnahme der allgemein angebotenen Kureinrichtungen außerhalb des Beherbergungsbetriebes.

Zu den Vorsorge- und Rehabilitationskliniken zählen auch Kinderheilstätten, Sanatorien, Kur- oder ähnliche Krankenhäuser. Im Unterschied zur Krankenhausstatistik werden Vorsorge- und Rehabilitationskliniken in der Beherbergungsstatistik nur dann erfasst, wenn die dort untergebrachten Personen überwiegend in der Lage sind, während des vorübergehenden Aufenthalts die Klinik zu verlassen und die Tourismusangebote der Gemeinde in Anspruch zu nehmen.

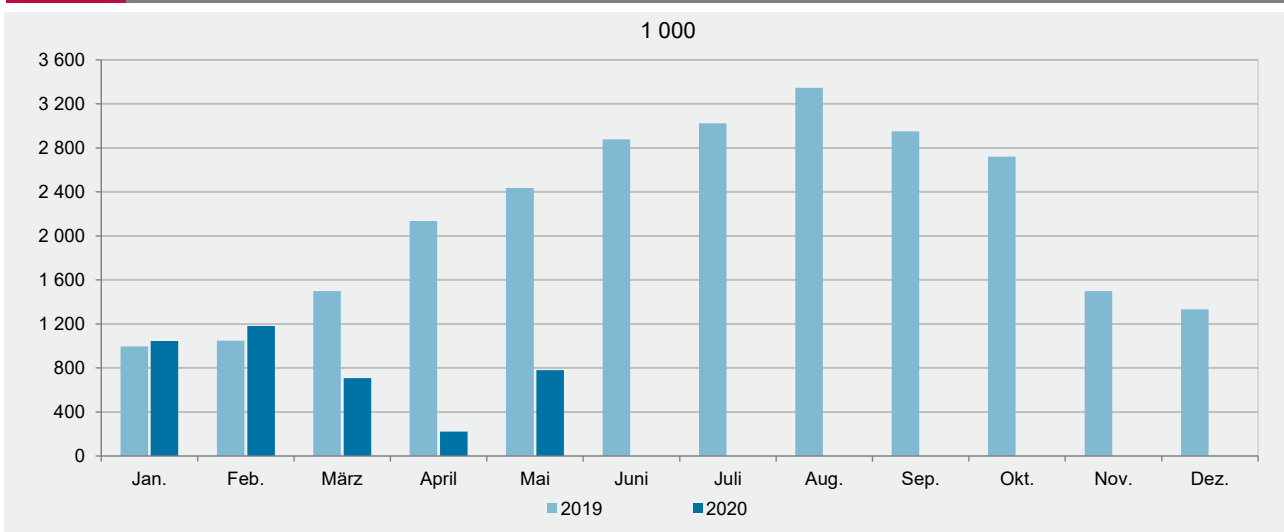
G 1 Entwicklung des Fremdenverkehrs 1986–2019 einschließlich Campingplätze



G 2 Gäste 2019 und 2020 nach Monaten



G 3 Übernachtungen 2019 und 2020 nach Monaten



Jahr Monat	Gäste		Übernachtungen		Gäste		Übernachtungen		
	insgesamt	Ausländer/ -innen	insgesamt	Ausländer/ -innen	insgesamt	Ausländer/ -innen	insgesamt	Ausländer/ -innen	
	Anzahl				Veränderungen zum Vorjahr bzw. Vorjahresmonat in %				
2010	8 525 782	2 047 448	23 781 738	5 964 490	2,7	4,1	1,7	2,3	
2011	9 085 946	2 082 027	24 866 013	5 955 835	6,6	1,7	4,6	-0,1	
2012	8 920 670	2 056 064	24 386 074	5 876 733	-1,8	-1,2	-1,9	-1,3	
2013	8 971 782	2 035 882	24 224 485	5 793 883	0,6	-1,0	-0,7	-1,4	
2014	9 121 368	2 036 551	24 377 612	5 846 569	1,7	0,0	0,6	0,9	
2015	9 430 947	2 059 854	25 071 376	5 903 418	3,4	1,1	2,8	1,0	
2016	9 602 067	2 039 871	25 022 359	5 832 988	1,8	-1,0	-0,2	-1,2	
2017	9 796 240	2 060 560	25 292 587	5 757 217	2,0	1,0	1,1	-1,3	
2018	9 958 945	2 099 225	25 634 342	5 830 514	1,7	1,9	1,4	1,3	
2019	9 984 067	2 092 550	25 869 203	5 834 977	0,3	-0,3	0,9	0,1	
2017	Mai	978 097	202 712	2 442 514	538 126	-4,7	-2,8	-8,3	-6,6
	Juni	1 073 924	222 511	2 704 689	585 004	15,0	8,6	16,5	6,0
	Juli	1 060 021	302 627	2 920 410	901 485	-3,3	-2,8	-1,5	-5,2
	August	1 143 739	307 826	3 254 193	1 040 423	0,3	-1,1	-1,4	-3,4
	September	1 158 236	233 230	2 959 384	630 982	-0,6	-0,0	-0,6	-1,4
	Oktober	1 047 705	184 657	2 738 093	493 727	-0,5	-2,3	-1,2	-3,7
	November	608 030	100 921	1 456 436	256 434	4,4	3,5	6,5	2,3
	Dezember	533 080	99 038	1 312 052	251 750	6,3	6,4	5,5	4,0
2018	Januar	404 271	66 076	1 030 171	168 165	4,5	1,1	4,2	-1,0
	Februar	433 974	80 420	1 094 976	201 906	3,7	4,6	3,7	1,3
	März	612 971	101 911	1 513 420	240 340	4,4	3,8	8,3	-1,7
	April	812 419	168 936	2 019 693	437 819	1,5	1,4	-2,1	-1,8
	Mai	1 072 867	214 725	2 727 289	580 393	9,7	5,9	11,7	7,9
	Juni	1 013 187	222 870	2 544 677	593 695	-5,7	0,2	-5,9	1,5
	Juli	1 065 148	298 920	2 922 003	888 368	0,5	-1,2	0,1	-1,5
	August	1 188 119	312 313	3 266 465	1 034 315	3,9	1,5	0,4	-0,6
	September	1 177 669	240 174	3 012 667	653 593	1,7	3,0	1,8	3,6
	Oktober	1 038 373	191 427	2 737 595	513 505	-0,9	3,7	-0,0	4,0
	November	621 180	103 112	1 452 206	260 369	2,2	2,2	-0,3	1,5
	Dezember	518 767	98 341	1 313 180	258 046	-2,7	-0,7	0,1	2,5
2019	Januar	386 521	61 528	995 754	157 142	-4,4	-6,9	-3,3	-6,6
	Februar	425 667	73 080	1 048 721	182 005	-1,9	-9,1	-4,2	-9,9
	März	612 934	106 423	1 499 764	269 484	-0,0	4,4	-0,9	12,1
	April	821 755	175 240	2 136 530	467 063	1,1	3,7	5,8	6,7
	Mai	1 001 753	204 385	2 436 428	525 080	-6,6	-4,8	-10,7	-9,5
	Juni	1 103 080	227 806	2 877 515	618 289	8,9	2,2	13,1	4,1
	Juli	1 074 022	305 288	3 022 936	931 481	0,8	2,1	3,5	4,9
	August	1 201 597	314 139	3 347 372	1 029 858	1,1	0,6	2,5	-0,4
	September	1 149 420	232 275	2 951 133	636 863	-2,4	-3,3	-2,0	-2,6
	Oktober	1 029 253	184 625	2 721 972	493 916	-0,9	-3,6	-0,6	-3,8
	November	643 795	107 803	1 498 845	269 174	3,6	4,5	3,2	3,4
	Dezember	534 270	99 958	1 332 233	254 622	3,0	1,6	1,5	-1,3
2020	Januar	417 744	65 248	1 045 455	158 961	8,1	6,0	5,0	1,2
	Februar	468 609	84 841	1 181 261	221 864	10,1	16,1	12,6	21,9
	März	239 902	34 424	706 925	99 598	-60,9	-67,7	-52,9	-63,0
	April	42 162	5 412	222 472	28 921	-94,9	-96,9	-89,6	-93,8
	Mai	266 204	17 066	780 482	57 529	-73,4	-91,7	-68,0	-89,0

¹ Einschließlich Privatquartiere und gewerbliche Kleinbetriebe in ausgewählten Gemeinden. Monatswerte des aktuellen Berichtsjahres vorläufig.

Tourismusregion Betriebsart Gemeindegruppe ¹	Mai 2020				Januar - Mai 2020			
	Gäste		Übernachtungen		Gäste		Übernachtungen	
	insgesamt	Veränderung zu Mai 2019	insgesamt	Veränderung zu Mai 2019	insgesamt	Veränderung zu Jan.-Mai 2019	insgesamt	Veränderung zu Jan.-Mai 2019
	Anzahl	%	Anzahl	%	Anzahl	%	Anzahl	%
Insgesamt								
Rheinland-Pfalz	266 204	-73,4	780 482	-68,0	1 432 209	-55,9	3 931 899	-51,6
Ahr	11 578	-79,2	35 270	-75,4	68 847	-61,3	215 676	-55,2
Eifel	30 377	-71,3	99 828	-68,8	153 035	-55,5	543 498	-50,8
Hunsrück	8 110	-69,9	25 306	-65,8	42 065	-54,4	123 762	-50,1
Mosel-Saar	78 823	-68,7	214 794	-67,7	266 328	-62,3	747 737	-60,3
Naheland	12 377	-69,9	62 281	-53,9	66 897	-51,0	314 843	-37,9
Pfalz	53 666	-75,5	161 406	-67,1	352 150	-53,7	901 512	-48,4
Rheinhausen	20 113	-80,4	45 034	-73,0	195 639	-48,2	357 103	-42,8
Rheintal	35 613	-72,4	86 388	-68,0	175 116	-57,3	399 025	-54,6
Westerwald-Lahn	15 547	-77,7	50 175	-70,8	112 132	-54,0	328 743	-48,7
Hotels	104 625	-79,0	221 494	-76,5	751 728	-55,8	1 431 855	-55,0
Hotels garnis	22 659	-70,9	54 377	-64,0	150 524	-43,6	322 356	-38,0
Gasthöfe	8 623	-72,9	20 757	-69,1	34 416	-59,1	83 346	-55,0
Pensionen	15 915	-64,9	44 868	-60,2	49 726	-59,2	148 671	-52,6
Erholungs-, Ferien-, Schulungsheime	4 953	-89,5	16 952	-86,3	74 549	-56,8	209 416	-55,4
Vorsorge- und Rehabilitationskliniken	3 798	-50,6	101 261	-40,7	27 382	-25,0	655 493	-19,2
Ferienzentren	6 129	-84,2	22 132	-86,5	72 464	-57,5	285 949	-59,2
Ferienhäuser, Ferienwohnungen	10 012	-55,8	42 110	-47,6	32 343	-50,7	143 327	-42,5
Jugendherbergen, Hütten u. Ä.	8 697	-85,4	20 660	-82,2	85 228	-57,1	181 797	-55,8
Privatquartiere ²	16 034	-79,5	62 338	-75,3	69 990	-69,0	254 517	-64,9
Camping- und Reisemobilplätze	64 759	-31,9	173 533	-32,2	83 859	-59,3	215 172	-60,7
Heilbäder	31 240	-74,5	161 264	-60,9	179 521	-55,8	926 678	-40,3
Luftkurorte	24 151	-74,0	63 873	-73,1	117 243	-59,8	307 249	-59,8
Erholungsorte	35 632	-71,8	107 489	-70,2	146 716	-61,9	446 476	-60,2
Fremdenverkehrsorte	134 658	-72,6	350 096	-68,3	711 120	-55,1	1 705 738	-52,4
Sonstige Gemeinden	40 523	-75,8	97 760	-69,5	277 609	-52,2	545 758	-50,0
Ausländer/-innen								
Rheinland-Pfalz	17 066	-91,7	57 529	-89,0	206 433	-66,7	566 469	-64,6
Ahr	589	-94,9	1 273	-95,6	5 682	-81,7	12 034	-83,7
Eifel	2 852	-89,8	8 409	-89,9	24 362	-69,9	81 886	-67,9
Hunsrück	1 421	-81,4	5 675	-77,7	12 476	-54,4	45 097	-48,5
Mosel-Saar	2 893	-95,8	7 857	-96,1	45 959	-75,9	135 095	-75,6
Naheland	504	-90,7	2 561	-82,3	5 585	-63,0	20 344	-52,3
Pfalz	4 603	-84,2	18 613	-73,3	48 329	-51,8	140 155	-44,7
Rheinhausen	1 811	-91,3	6 420	-81,3	38 108	-54,4	75 958	-46,5
Rheintal	1 407	-94,6	4 113	-92,1	17 918	-73,9	37 999	-72,3
Westerwald-Lahn	986	-86,4	2 608	-84,9	8 014	-65,6	17 901	-67,4
Hotels	9 858	-91,1	22 645	-89,8	130 143	-63,5	260 945	-63,0
Hotels garnis	1 238	-90,5	5 752	-81,2	20 418	-52,6	56 478	-46,1
Gasthöfe	701	-89,5	2 447	-84,3	4 569	-71,1	16 351	-59,0
Pensionen	851	-86,9	5 560	-71,1	5 099	-69,5	29 482	-47,3
Erholungs-, Ferien-, Schulungsheime	37	-97,6	86	-97,6	1 015	-75,8	2 327	-79,3
Vorsorge- und Rehabilitationskliniken	7	-96,4	157	-89,6	391	-48,4	4 224	-41,6
Ferienzentren	627	-96,5	3 380	-96,3	25 225	-66,1	115 283	-66,9
Ferienhäuser, Ferienwohnungen	762	-81,2	5 637	-64,5	5 172	-55,4	32 036	-38,7
Jugendherbergen, Hütten u. Ä.	262	-92,6	2 671	-57,7	2 204	-78,6	8 308	-54,8
Privatquartiere ²	375	-97,3	2 983	-92,4	8 112	-79,2	30 822	-73,4
Camping- und Reisemobilplätze	2 348	-91,1	6 211	-92,1	4 085	-91,5	10 213	-92,7
Heilbäder	879	-94,0	2 528	-92,9	11 502	-72,0	29 856	-70,6
Luftkurorte	2 287	-89,0	6 352	-90,3	18 203	-69,9	61 240	-68,6
Erholungsorte	1 982	-91,9	6 970	-92,1	21 786	-71,1	79 549	-70,5
Fremdenverkehrsorte	9 020	-91,9	33 856	-87,6	108 282	-66,8	305 251	-62,6
Sonstige Gemeinden	2 898	-91,1	7 823	-87,4	46 660	-60,1	90 573	-58,5

¹ Die Gemeindezuordnung erfolgte nach dem Stand vom 1. Januar des aktuellen Berichtsjahres. – ² Einschließlich gewerbliche Betriebe mit weniger als

Herkunftsland	Mai 2020				Januar - Mai 2020			
	Gäste		Übernachtungen		Gäste		Übernachtungen	
	insgesamt	Veränderung zu Mai 2019	insgesamt	Veränderung zu Mai 2019	insgesamt	Veränderung zu Jan.-Mai 2019	insgesamt	Veränderung zu Jan.-Mai 2019
	Anzahl	%	Anzahl	%	Anzahl	%	Anzahl	%
Deutschland	249 138	-68,8	722 953	-62,2	1 225 776	-53,4	3 365 430	-48,4
Ausland	17 066	-91,7	57 529	-89,0	206 433	-66,7	566 469	-64,6
Europa	13 766	-91,9	47 756	-89,6	157 752	-68,7	454 665	-66,6
Belgien	1 281	-96,0	2 945	-96,1	23 477	-75,5	55 734	-76,9
Bulgarien	125	-65,8	466	-67,0	896	-42,6	3 525	-37,9
Dänemark	172	-93,6	542	-91,3	1 168	-81,8	2 491	-82,7
Estland	25	-77,1	156	-34,5	205	-57,1	676	-39,1
Finnland	71	-92,5	961	-46,1	969	-62,6	6 151	24,5
Frankreich	443	-94,4	1 048	-93,0	10 127	-64,1	21 355	-61,5
Griechenland	41	-86,3	223	-78,4	547	-60,6	1 594	-60,1
Vereinigtes Königreich	540	-95,3	1 287	-95,0	8 416	-72,1	16 971	-74,1
Republik Irland	107	-82,3	175	-84,6	714	-70,6	1 386	-73,7
Island	1	-99,5	1	-99,7	149	-84,4	333	-84,2
Italien	168	-95,2	605	-90,7	4 324	-69,4	9 653	-63,9
Kroatien	538	64,0	2 307	8,7	1 392	4,8	8 875	2,3
Lettland	24	-86,4	140	-66,2	530	-33,8	2 083	29,5
Litauen	62	-71,7	146	-66,7	714	-41,1	1 379	-59,0
Luxemburg	714	-83,4	1 441	-83,7	7 108	-54,4	14 823	-54,6
Malta	9	-80,9	21	-82,8	74	-49,7	129	-70,5
Niederlande	5 428	-92,6	13 648	-94,2	55 434	-71,8	164 543	-73,4
Norwegen	58	-96,2	99	-96,5	596	-83,8	1 180	-83,1
Österreich	492	-90,4	1 435	-86,9	5 885	-61,3	12 810	-61,4
Polen	963	-66,1	6 261	-43,5	6 693	-41,9	35 948	-15,7
Portugal	37	-90,3	169	-84,9	756	-55,6	3 133	-36,5
Rumänien	623	-35,7	7 738	50,5	3 567	-19,0	29 397	27,6
Russland	102	-92,6	284	-89,2	2 169	-53,3	4 888	-53,7
Schweden	103	-96,9	224	-96,2	1 448	-81,1	2 531	-81,2
Schweiz einschl. Liechtenstein	730	-91,9	1 555	-90,8	7 867	-69,7	14 302	-70,2
Slowakische Republik	49	-87,3	362	-77,4	832	-57,7	3 606	-58,5
Slowenien	35	-85,8	312	-68,4	597	-53,9	3 892	-33,7
Spanien	113	-94,4	344	-91,9	2 600	-64,3	5 632	-63,9
Tschechische Republik	104	-92,7	436	-88,8	1 913	-62,5	5 066	-66,9
Türkei	69	-85,2	440	-64,1	1 342	-58,0	5 084	-58,6
Ukraine	33	-94,9	72	-92,7	1 276	-39,1	2 584	-28,1
Ungarn	152	-83,3	735	-78,7	1 343	-54,4	5 457	-45,7
Zypern	6	-71,4	8	-82,2	29	-59,2	45	-66,7
Sonstiges Europa	348	-75,5	1 170	-58,2	2 595	-54,5	7 409	-46,9
Afrika	38	-95,9	199	-87,5	2 219	-48,6	3 928	-47,8
Republik Südafrika	9	-98,6	38	-95,9	1 602	-40,0	2 125	-41,5
Sonstiges Afrika	29	-89,7	161	-76,1	617	-62,5	1 803	-53,7
Amerika	2 746	-86,2	8 122	-81,8	34 320	-50,7	85 748	-48,2
Kanada	635	-74,1	883	-74,4	5 655	-36,6	7 175	-36,4
USA	2 050	-87,2	7 124	-81,4	26 972	-51,6	74 809	-48,3
Mittelamerika und Karibik	15	-93,6	52	-90,9	304	-52,7	759	-53,5
Brasilien	13	-98,0	16	-98,7	767	-56,2	1 518	-55,6
Sonstiges Südamerika	32	-93,2	45	-94,9	589	-75,1	1 442	-65,2
Sonstiges Nordamerika	1	-98,6	2	-99,0	33	-83,5	45	-88,3
Asien	418	-96,5	1 236	-92,8	10 893	-71,7	19 701	-67,7
Arabische Golfstaaten	18	-92,2	123	-79,7	800	-66,3	1 830	-65,2
Volksrepublik China und Hongkong	137	-97,6	389	-94,5	4 518	-76,7	6 574	-73,1
Indien	64	-97,4	141	-96,2	879	-78,5	2 714	-68,8
Israel	5	-98,4	13	-97,8	181	-83,6	474	-79,7
Japan	19	-98,5	43	-98,0	2 021	-60,4	3 286	-62,3
Südkorea	14	-95,3	30	-93,7	483	-57,2	868	-56,0
Taiwan	15	-95,8	18	-96,2	464	-65,4	532	-70,7
Sonstiges Asien	146	-88,3	479	-77,9	1 547	-61,2	3 423	-55,5
Australien, Ozeanien	40	-97,3	132	-94,8	802	-77,6	1 492	-75,4
Australien	29	-97,7	113	-94,7	646	-78,5	1 287	-74,8
Neuseeland, Ozeanien	11	-95,4	19	-95,6	156	-72,6	205	-78,6
Ohne Angaben	58	-59,2	84	-59,6	447	-26,2	935	-0,1
Rheinland-Pfalz	266 204	-73,4	780 482	-68,0	1 432 209	-55,9	3 931 899	-51,6

Tourismusregion Betriebsart Gemeindegruppe ¹	Ausländer/ -innen insgesamt	Belgien	Däne- mark	Frank- reich	Ver- einigtes König- reich	Nieder- lande	Schwe- den	Schweiz	Japan	USA
	Anzahl									
Gäste										
Rheinland-Pfalz	17 066	1 281	172	443	540	5 428	103	730	19	2 050
Ahr	589	52	10	23	36	230	25	68	1	3
Eifel	2 852	440	7	76	61	1 764	4	59	1	12
Hunsrück	1 421	47	-	9	3	239	-	5	-	779
Mosel-Saar	2 893	326	105	74	88	1 373	26	74	6	61
Naheland	504	17	1	13	15	193	-	20	-	31
Pfalz	4 603	105	9	128	152	535	13	298	7	893
Rheinhausen	1 811	20	10	36	55	228	21	103	1	192
Rheintal	1 407	126	12	61	113	410	8	70	3	77
Westerwald-Lahn	986	148	18	23	17	456	6	33	-	2
Hotels	9 858	496	109	256	364	2 266	81	475	17	1 858
Hotels garnis	1 238	66	11	47	59	210	4	106	1	135
Gasthöfe	701	138	-	13	5	356	-	6	-	8
Pensionen	851	77	8	27	26	247	2	17	-	15
Erholungs-, Ferien-, Schulungsheime	37	4	-	1	-	10	-	1	-	-
Vorsorge- und Rehabilitationskliniken	7	-	-	1	-	1	-	-	-	-
Ferienzentren	627	33	-	35	2	436	-	9	-	4
Ferienhäuser, Ferienwohnungen	762	76	1	22	37	173	6	32	-	19
Jugendherbergen, Hütten u. Ä.	262	10	-	7	-	27	-	7	-	-
Privatquartiere ²	375	38	2	5	6	156	-	7	1	5
Camping- und Reisemobilplätze	2 348	343	41	29	41	1 546	10	70	-	6
Heilbäder	879	67	14	20	40	320	7	63	-	15
Luftkurorte	2 287	152	12	59	114	659	26	97	2	747
Erholungsorte	1 982	271	17	34	20	813	-	58	1	454
Fremdenverkehrsorte	9 020	610	121	269	281	2 945	42	354	15	603
Sonstige Gemeinden	2 898	181	8	61	85	691	28	158	1	231
Übernachtungen										
Rheinland-Pfalz	57 529	2 945	542	1 048	1 287	13 648	224	1 555	43	7 124
Ahr	1 273	87	24	49	76	423	69	160	3	8
Eifel	8 409	1 083	17	252	243	4 630	9	162	3	90
Hunsrück	5 675	99	-	23	4	793	1	16	-	2 667
Mosel-Saar	7 857	829	398	180	205	3 552	44	152	13	114
Naheland	2 561	31	1	24	18	626	-	35	-	281
Pfalz	18 613	165	23	243	201	1 127	16	611	17	3 379
Rheinhausen	6 420	46	27	108	225	530	63	243	2	423
Rheintal	4 113	238	18	131	275	855	10	124	5	145
Westerwald-Lahn	2 608	367	34	38	40	1 112	12	52	-	17
Hotels	22 645	979	364	516	647	4 488	165	879	27	6 247
Hotels garnis	5 752	141	26	91	252	516	23	287	5	664
Gasthöfe	2 447	280	2	25	12	653	-	16	-	20
Pensionen	5 560	177	24	69	65	584	7	44	1	53
Erholungs-, Ferien-, Schulungsheime	86	4	-	5	-	18	-	5	-	-
Vorsorge- und Rehabilitationskliniken	157	-	-	14	-	25	-	-	-	-
Ferienzentren	3 380	140	-	134	12	1 968	-	36	-	8
Ferienhäuser, Ferienwohnungen	5 637	270	4	81	126	503	6	92	-	89
Jugendherbergen, Hütten u. Ä.	2 671	18	-	7	-	47	-	15	-	-
Privatquartiere ²	2 983	149	12	17	42	562	-	21	10	31
Camping- und Reisemobilplätze	6 211	787	110	89	131	4 284	23	160	-	12
Heilbäder	2 528	146	43	46	87	779	11	150	-	44
Luftkurorte	6 352	315	27	124	314	1 833	66	199	4	2 616
Erholungsorte	6 970	711	47	90	83	2 546	-	115	2	1 733
Fremdenverkehrsorte	33 856	1 417	405	623	596	7 016	107	730	34	2 308
Sonstige Gemeinden	7 823	356	20	165	207	1 474	40	361	3	423

1 Die Gemeindezuordnung erfolgte nach dem Stand vom 1. Januar des aktuellen Berichtsjahres. – 2 Einschließlich gewerbliche Betriebe mit weniger als 10 Betten.

Verwaltungsbezirk	Mai 2020				Januar - Mai 2020			
	Gäste		Übernachtungen		Gäste		Übernachtungen	
	insgesamt	Veränderung zu Mai 2019	insgesamt	Veränderung zu Mai 2019	insgesamt	Veränderung zu Jan.-Mai 2019	insgesamt	Veränderung zu Jan.-Mai 2019
	Anzahl	%	Anzahl	%	Anzahl	%	Anzahl	%
Frankenthal (Pfalz), St.	677	-87,6	1 960	-79,3	8 520	-62,5	18 868	-51,4
Kaiserslautern, St.	2 431	-78,8	6 057	-76,7	31 036	-35,4	66 595	-38,3
Koblenz, St.	8 208	-76,8	18 728	-71,7	62 501	-51,7	136 996	-46,6
Landau i. d. Pf., St.	1 404	-77,7	3 231	-71,3	11 395	-47,7	21 728	-47,0
Ludwigshafen a. Rh., St.	6 880	-67,1	17 519	-54,9	48 648	-38,7	106 593	-29,8
Mainz, St.	8 578	-85,6	15 330	-82,6	125 987	-47,2	194 833	-45,2
Neustadt a. d. Weinstr., St.	1 803	-84,5	6 338	-74,2	14 040	-64,0	34 555	-59,1
Pirmasens, St.	947	-69,9	1 853	-66,7	9 385	-21,4	17 614	-17,8
Speyer, St.	2 255	-85,5	6 474	-76,1	27 226	-54,9	52 597	-48,9
Trier, St.	9 214	-79,5	19 489	-75,9	70 853	-55,5	136 798	-52,5
Worms, St.	2 101	-73,4	5 892	-63,2	14 629	-40,9	35 551	-36,3
Zweibrücken, St.	428	-80,2	818	-78,5	4 648	-48,6	8 959	-41,9
Ahrweiler	11 237	-81,1	34 684	-76,4	74 575	-61,2	229 492	-54,3
Altenkirchen (Ww.)	1 334	-88,1	3 221	-86,9	17 491	-51,8	40 864	-50,3
Alzey-Worms	2 479	-70,5	5 251	-65,7	15 748	-45,9	30 589	-45,4
Bad Dürkheim	7 208	-81,3	27 591	-68,4	54 710	-59,9	169 167	-49,7
Bad Kreuznach	6 998	-74,0	41 117	-56,9	46 480	-49,6	237 648	-35,3
Bernkastel-Wittlich	22 592	-72,2	73 745	-68,3	92 361	-59,9	340 438	-52,0
Birkenfeld	2 230	-78,6	10 981	-62,2	16 651	-54,7	62 726	-46,8
Cochem-Zell	17 608	-74,0	48 912	-76,1	63 426	-66,0	219 204	-62,6
Donnersbergkreis	1 575	-79,5	4 312	-70,9	12 543	-51,6	28 644	-47,6
Eifelkreis Bittburg-Prüm	4 951	-82,5	13 960	-79,5	32 708	-62,4	87 808	-59,0
Germersheim	2 124	-65,6	7 543	-58,5	13 216	-45,1	43 310	-43,4
Kaiserslautern	2 376	-77,1	7 487	-74,1	19 381	-44,9	58 341	-44,4
Kusel	1 125	-73,4	2 736	-70,5	7 231	-52,4	17 420	-48,9
Mainz-Bingen	6 058	-78,1	17 496	-64,9	40 704	-54,0	102 426	-37,9
Mayen-Koblenz	10 082	-75,2	26 153	-71,7	52 860	-59,0	123 851	-57,0
Neuwied	3 683	-79,0	9 311	-72,6	27 993	-54,3	61 257	-50,8
Rhein-Hunsrück-Kreis	8 915	-76,8	23 431	-72,7	48 150	-59,8	115 915	-57,1
Rhein-Lahn-Kreis	6 138	-76,5	20 664	-71,4	33 268	-60,0	134 269	-49,2
Rhein-Pfalz-Kreis	1 997	-75,7	4 223	-72,0	12 426	-54,7	25 707	-52,1
Südliche Weinstraße	10 059	-72,9	36 488	-63,1	45 758	-61,8	154 470	-52,0
Südwestpfalz	3 920	-76,1	10 585	-74,3	22 193	-58,1	53 529	-58,8
Trier-Saarburg	8 077	-79,7	22 704	-80,8	40 146	-66,1	130 857	-65,0
Vulkaneifel	9 150	-76,2	36 256	-71,7	72 843	-51,7	271 114	-48,3
Westerwaldkreis	4 603	-85,2	14 409	-79,8	56 620	-52,9	145 994	-49,7
Rheinland-Pfalz	201 445	-77,8	606 949	-72,2	1 348 350	-55,7	3 716 727	-50,9
kreisfreie Städte	44 926	-80,0	103 689	-73,9	428 868	-49,2	831 687	-45,3
Landkreise	156 519	-77,1	503 260	-71,8	919 482	-58,2	2 885 040	-52,3
Industrie- und Handelskammer								
Kammerbezirk Koblenz	81 036	-77,8	251 611	-72,7	500 015	-57,9	1 508 216	-52,1
Kammerbezirk Pfalz	47 209	-77,0	145 215	-68,4	342 356	-53,0	878 097	-47,6
Kammerbezirk Rheinhessen	19 216	-81,5	43 969	-74,1	197 068	-48,3	363 399	-42,5
Kammerbezirk Trier	53 984	-76,8	166 154	-73,6	308 911	-58,6	967 015	-54,2

Verwaltungsbezirk	Mai 2020				Januar - Mai 2020			
	Gäste		Übernachtungen		Gäste		Übernachtungen	
	insgesamt	Veränderung zu Mai 2019	insgesamt	Veränderung zu Mai 2019	insgesamt	Veränderung zu Jan.-Mai 2019	insgesamt	Veränderung zu Jan.-Mai 2019
	Anzahl	%	Anzahl	%	Anzahl	%	Anzahl	%
Frankenthal (Pfalz), St.	86	-94,4	280	-90,1	1 412	-78,6	3 606	-62,4
Kaiserslautern, St.	408	-87,8	1 777	-84,4	7 977	-42,0	23 141	-50,5
Koblenz, St.	345	-94,2	709	-93,5	6 606	-64,9	11 549	-67,2
Landau i. d. Pf., St.	76	-87,3	365	-78,3	1 254	-49,7	2 911	-57,6
Ludwigshafen a. Rh., St.	2 001	-72,5	6 143	-49,9	14 069	-36,5	37 077	-14,0
Mainz, St.	1 243	-92,3	2 264	-90,4	30 689	-54,3	48 894	-52,3
Neustadt a. d. Weinstr., St.	62	-94,7	132	-93,1	889	-75,8	1 783	-71,9
Pirmasens, St.	50	-91,0	150	-84,0	1 100	-50,8	2 524	-37,3
Speyer, St.	364	-83,3	2 983	-18,3	3 979	-50,3	11 497	-14,4
Trier, St.	446	-95,9	817	-95,7	12 517	-66,8	21 960	-65,8
Worms, St.	213	-79,0	1 293	-58,1	2 102	-43,4	8 145	-38,5
Zweibrücken, St.	37	-92,4	87	-90,7	858	-57,8	1 811	-48,9
Ahrweiler	597	-94,5	1 472	-94,1	6 456	-79,1	14 907	-78,4
Altenkirchen (Ww.)	144	-87,3	364	-90,4	913	-74,4	2 874	-74,6
Alzey-Worms	113	-83,4	423	-66,6	1 721	-47,5	3 486	-37,5
Bad Dürkheim	190	-92,7	446	-90,9	3 219	-63,0	6 745	-61,5
Bad Kreuznach	121	-93,5	345	-92,6	2 546	-59,8	8 067	-52,6
Bernkastel-Wittlich	1 717	-90,6	5 739	-89,3	16 923	-66,9	54 986	-65,1
Birkenfeld	255	-87,3	1 798	-70,4	2 855	-53,9	11 734	-37,9
Cochem-Zell	896	-95,9	2 234	-96,6	13 959	-77,6	44 561	-76,6
Donnersbergkreis	25	-93,2	67	-90,8	457	-60,7	1 678	-30,9
Eifelkreis Bitburg-Prüm	589	-93,4	1 933	-91,1	5 656	-76,3	15 424	-73,1
Germersheim	141	-79,4	1 096	-59,6	1 232	-49,9	6 164	-48,4
Kaiserslautern	634	-79,9	3 058	-75,7	7 019	-39,7	28 732	-42,2
Kusel	36	-88,5	219	-85,9	366	-63,3	1 451	-66,9
Mainz-Bingen	280	-93,0	2 649	-65,9	4 115	-64,1	17 062	-27,0
Mayen-Koblenz	624	-90,5	2 151	-86,4	6 283	-67,0	16 959	-63,0
Neuwied	162	-91,2	613	-83,2	2 640	-60,0	5 854	-55,0
Rhein-Hunsrück-Kreis	867	-91,3	2 960	-84,3	9 104	-67,4	21 572	-57,4
Rhein-Lahn-Kreis	215	-95,1	544	-93,7	2 865	-76,3	6 920	-73,5
Rhein-Pfalz-Kreis	116	-88,4	347	-87,0	1 471	-58,3	2 925	-67,0
Südliche Weinstraße	99	-93,4	851	-76,5	1 559	-71,1	4 710	-63,2
Südwestpfalz	81	-90,2	147	-92,8	992	-62,6	2 176	-66,4
Trier-Saarburg	436	-96,1	1 769	-96,1	9 152	-74,9	41 433	-72,0
Vulkaneifel	818	-92,0	2 483	-93,4	13 669	-62,7	53 155	-62,2
Westerwaldkreis	231	-90,7	610	-89,2	3 724	-62,3	7 783	-66,5
Rheinland-Pfalz	14 718	-91,7	51 318	-88,5	202 348	-64,7	556 256	-61,9
kreisfreie Städte	5 331	-89,6	17 000	-81,5	83 452	-55,7	174 898	-49,9
Landkreise	9 387	-92,6	34 318	-90,3	118 896	-69,1	381 358	-65,7
Industrie- und Handelskammer								
Kammerbezirk Koblenz	4 457	-93,6	13 800	-91,8	57 951	-71,5	152 780	-69,5
Kammerbezirk Pfalz	4 406	-84,0	18 148	-72,6	47 853	-50,9	138 931	-43,9
Kammerbezirk Rheinhessen	1 849	-91,5	6 629	-81,5	38 627	-54,9	77 587	-46,4
Kammerbezirk Trier	4 006	-93,3	12 741	-92,8	57 917	-68,8	186 958	-67,0

T 7 Entwicklung des Fremdenverkehrs im Campingtourismus¹

Jahr Monat	Gäste		Übernachtungen		Gäste		Übernachtungen		
	insgesamt	Ausländer/ -innen	insgesamt	Ausländer/ -innen	insgesamt	Ausländer/ -innen	insgesamt	Ausländer/ -innen	
	Anzahl				Veränderungen zum Vorjahr bzw. Vorjahresmonat in %				
2010	640 281	243 802	2 081 126	923 427	9,9	9,3	5,4	8,0	
2011	705 532	250 348	2 243 241	917 439	10,2	2,7	7,8	-0,6	
2012	701 269	255 839	2 165 752	893 889	-0,6	2,2	-3,5	-2,6	
2013	692 516	251 709	2 208 552	937 339	-1,2	-1,6	2,0	4,9	
2014	736 706	261 372	2 369 658	989 436	6,4	3,8	7,3	5,6	
2015	810 736	283 249	2 482 669	1 029 561	10,0	8,4	4,8	4,1	
2016	816 713	285 551	2 463 863	1 025 799	0,7	0,8	-0,8	-0,4	
2017	871 950	283 930	2 551 195	978 065	6,8	-0,6	3,5	-4,7	
2018	948 887	302 558	2 760 252	1 056 482	8,8	6,6	8,2	8,0	
2019	946 242	285 868	2 836 230	1 008 481	-0,3	-5,5	2,8	-4,5	
2017	Mai	102 432	28 623	287 914	88 034	-21,5	-10,9	-24,6	-12,4
	Juni	143 781	40 420	407 576	123 340	102,0	29,8	110,2	25,1
	Juli	149 541	65 540	472 599	229 161	-4,0	-8,5	-3,0	-13,2
	August	167 981	73 805	567 495	314 040	-4,9	-0,3	-7,8	-4,8
	September	108 383	34 962	310 475	107 014	-9,7	-12,6	-10,0	-16,0
	Oktober	81 742	16 972	220 470	51 111	8,3	1,2	-3,1	-3,0
	November	9 167	1 264	20 608	3 257	13,4	2,5	24,7	-1,5
	Dezember	7 214	912	16 629	2 110	6,2	10,3	17,5	27,9
2018	Januar	3 257	359	6 833	824	5,0	-11,8	-0,3	-21,4
	Februar	5 176	612	11 264	1 275	-13,0	-6,8	-11,9	-9,8
	März	21 608	2 695	48 129	6 161	23,3	14,1	44,7	12,3
	April	69 718	18 112	178 054	50 138	-7,2	0,6	-8,5	-3,7
	Mai	154 617	34 864	442 132	111 627	50,9	21,8	53,6	26,8
	Juni	110 045	39 289	315 617	125 621	-23,5	-2,8	-22,6	1,8
	Juli	162 505	67 375	496 291	243 203	8,7	2,8	5,0	6,1
	August	179 603	75 565	587 478	317 512	6,9	2,4	3,5	1,1
	September	129 322	41 522	370 998	134 020	19,3	18,8	19,5	25,2
	Oktober	90 155	19 169	251 577	58 620	10,3	12,9	14,1	14,7
	November	13 853	2 006	29 243	5 047	51,1	58,7	41,9	55,0
	Dezember	9 028	990	22 636	2 434	25,1	8,6	36,1	15,4
2019	Januar	4 537	428	9 744	1 139	39,3	19,2	42,6	38,2
	Februar	8 208	612	16 511	1 501	58,6	-	46,6	17,7
	März	19 159	2 174	43 339	4 625	-11,3	-19,3	-10,0	-24,9
	April	79 078	18 596	222 415	54 701	13,4	2,7	24,9	9,1
	Mai	95 079	26 255	255 933	78 451	-38,5	-24,7	-42,1	-29,7
	Juni	165 370	40 125	502 058	129 682	50,3	2,1	59,1	3,2
	Juli	163 762	68 089	544 658	258 687	0,8	1,1	9,7	6,4
	August	180 141	70 962	596 812	294 615	0,3	-6,1	1,6	-7,2
	September	123 091	38 493	358 311	126 070	-4,8	-7,3	-3,4	-5,9
	Oktober	85 262	17 436	235 610	52 407	-5,4	-9,0	-6,3	-10,6
	November	12 404	1 716	25 637	4 164	-10,5	-14,5	-12,3	-17,5
	Dezember	10 151	982	25 202	2 439	12,4	-0,8	11,3	0,2
2020	Januar	5 638	586	12 443	1 570	24,3	36,9	27,7	37,8
	Februar	8 305	691	17 556	1 475	1,2	12,9	6,3	-1,7
	März	5 147	465	9 927	1 003	-73,1	-78,6	-77,1	-78,3
	April	39	-	155	-	-100,0	-100,0	-99,9	-100,0
	Mai	64 759	2 348	173 533	6 211	-31,9	-91,1	-32,2	-92,1

¹ Monatswerte des aktuellen Berichtsjahres vorläufig.

Verwaltungsbezirk ¹	Mai 2020				Januar - Mai 2020			
	Gäste		Übernachtungen		Gäste		Übernachtungen	
	insgesamt	Veränderung zu Mai 2019	insgesamt	Veränderung zu Mai 2019	insgesamt	Veränderung zu Jan.-Mai 2019	insgesamt	Veränderung zu Jan.-Mai 2019
	Anzahl	%	Anzahl	%	Anzahl	%	Anzahl	%
Frankenthal (Pfalz), St.	-	-	-	-	-	-	-	-
Kaiserslautern, St.
Koblenz, St.
Landau i. d. Pf., St.	-	-	-	-	-	-	-	-
Ludwigshafen a. Rh., St.	-	-	-	-	-	-	-	-
Mainz, St.
Neustadt a. d. Weinstr., St.
Pirmasens, St.	-	-	-	-	-	-	-	-
Speyer, St.
Trier, St.
Worms, St.
Zweibrücken, St.
Ahrweiler
Altenkirchen (Ww.)
Alzey-Worms
Bad Dürkheim	2 041	-55,6	6 379	-36,4	3 010	-72,2	8 874	-63,6
Bad Kreuznach
Berncastel-Wittlich
Birkenfeld
Cochem-Zell	6 990	-13,5	20 837	-21,2	7 298	-53,0	21 465	-56,3
Donnersbergkreis
Eifelkreis Bitburg-Prüm
Germersheim
Kaiserslautern
Kusel	502	-30,6	696	-60,9	658	-63,8	902	-77,0
Mainz-Bingen
Mayen-Koblenz
Neuwied	2 487	-21,8	7 834	-14,3	3 953	-52,1	11 416	-59,2
Rhein-Hunsrück-Kreis
Rhein-Lahn-Kreis
Rhein-Pfalz-Kreis
Südliche Weinstraße	1 046	-33,3	1 970	-54,2	1 138	-66,8	2 127	-76,9
Südwestpfalz
Trier-Saarburg
Vulkaneifel
Westerwaldkreis
Rheinland-Pfalz	64 759	-31,9	173 533	-32,2	83 859	-59,3	215 172	-60,7

1 Aus Datenschutzgründen können nur Verwaltungsbezirke mit drei und mehr Campingplätzen dargestellt werden.

Herkunftsland	Mai 2020				Januar - Mai 2020			
	Gäste		Übernachtungen		Gäste		Übernachtungen	
	insgesamt	Veränderung zu Mai 2019	insgesamt	Veränderung zu Mai 2019	insgesamt	Veränderung zu Jan.-Mai 2019	insgesamt	Veränderung zu Jan.-Mai 2019
	Anzahl	%	Anzahl	%	Anzahl	%	Anzahl	%
Deutschland	62 411	-9,3	167 322	-5,7	79 774	-49,5	204 959	-49,7
Ausland	2 348	x	6 211	x	4 085	x	10 213	x
Europa	2 330	x	6 180	x	4 049	x	10 160	x
Belgien	343	x	787	x	711	x	1 552	x
Bulgarien	54	x	157	x	64	-47,1	190	x
Dänemark	41	x	110	x	73	x	149	x
Estland	-	x	-	x	-	x	-	x
Finnland	5	x	13	x	16	x	30	x
Frankreich	29	x	89	x	69	x	169	x
Griechenland	2	-	6	-	2	-50,0	6	50,0
Vereinigtes Königreich	41	x	131	x	105	x	306	x
Republik Irland	8	x	26	-43,5	22	-45,0	123	26,8
Island	-	x	-	x	2	x	2	x
Italien	8	x	17	x	19	x	32	x
Kroatien	2	-	4	-	2	-	4	-
Lettland	-	x	-	x	-	x	-	x
Litauen	-	-	-	-	3	x	4	100,0
Luxemburg	112	x	253	x	161	x	370	x
Malta	-	-	-	-	-	-	-	-
Niederlande	1 546	x	4 284	x	2 486	x	6 449	x
Norwegen	11	x	19	x	23	x	37	x
Österreich	15	x	36	x	39	x	91	x
Polen	5	x	9	x	19	x	140	x
Portugal	-	x	-	x	-	x	-	x
Rumänien	19	x	38	x	21	x	40	x
Russland	-	x	-	x	6	-25,0	8	-
Schweden	10	x	23	x	46	x	66	x
Schweiz einschl. Liechtenstein	70	x	160	x	109	x	256	x
Slowakische Republik	2	x	4	x	5	-16,7	12	33,3
Slowenien	-	x	-	x	1	x	2	x
Spanien	4	x	9	x	33	x	71	x
Tschechische Republik	3	x	5	x	5	x	8	x
Türkei	-	x	-	x	-	x	-	x
Ukraine	-	x	-	x	4	-	40	x
Ungarn	-	x	-	x	-	x	-	x
Zypern	-	-	-	-	-	-	-	-
Sonstiges Europa	-	x	-	x	3	x	3	x
Afrika	2	x	2	x	6	x	6	x
Republik Südafrika	2	x	2	x	2	x	2	x
Sonstiges Afrika	-	x	-	x	4	x	4	x
Amerika	8	x	15	x	16	x	27	x
Kanada	1	x	1	x	3	x	7	x
USA	6	x	12	x	6	x	12	x
Mittelamerika und Karibik	-	x	-	x	6	50,0	6	-25,0
Brasilien	1	-	2	-33,3	1	x	2	x
Sonstiges Südamerika	-	x	-	x	-	x	-	x
Sonstiges Nordamerika	-	x	-	x	-	x	-	x
Asien	2	x	5	x	2	x	5	x
Arabische Golfstaaten	-	x	-	x	-	x	-	x
Volksrepublik China und Hongkong	1	x	4	x	1	x	4	x
Indien	-	x	-	x	-	x	-	x
Israel	1	x	1	x	1	x	1	x
Japan	-	-	-	-	-	x	-	x
Südkorea	-	x	-	x	-	x	-	x
Taiwan	-	x	-	x	-	x	-	x
Sonstiges Asien	-	x	-	x	-	x	-	x
Australien, Ozeanien	2	x	3	x	8	x	9	x
Australien	1	x	2	x	7	x	8	x
Neuseeland, Ozeanien	1	x	1	x	1	x	1	x
Ohne Angaben	4	-	6	50,0	4	-50,0	6	x
Rheinland-Pfalz	64 759	-31,9	173 533	-32,2	83 859	x	215 172	x

Verwaltungsbezirk	Mai 2020							Januar - Mai 2020			
	Be- triebe	Betten		Gäste		Übernachtungen		Gäste		Übernachtungen	
		An- gebot	Auslas- tung	ins- gesamt	Aus- länder	ins- gesamt	Aus- länder	ins- gesamt	Aus- länder	ins- gesamt	Aus- länder
	Anzahl	%	Anzahl und Veränderung zu Mai 2019 bzw. Jan.-Mai 2019 in %								

Kreisfreie Städte

Frankenthal (Pfalz), St.	8	618	10,6	677	86	1 960	280	8 520	1 412	18 868	3 606
				x	x	x	x	x	x	x	x
Kaiserslautern, St.	55	2 085	9,7	2 431	408	6 057	1 777	31 036	7 977	66 595	23 141
				x	x	x	x	-35,4	-42,0	-38,3	x
Koblenz, St.	55	3 862	16,2	8 208	345	18 728	709	62 501	6 606	136 996	11 549
				x	x	x	x	x	x	-46,6	x
Landau i. d. Pf., St.	17	664	16,2	1 404	76	3 231	365	11 395	1 254	21 728	2 911
				x	x	x	x	-47,7	-49,7	-47,0	x
Ludwigshafen a. Rh., St.	44	2 777	21,0	6 880	2 001	17 519	6 143	48 648	14 069	106 593	37 077
				x	x	x	-49,9	-38,7	-36,5	-29,8	-14,0
Mainz, St.	51	5 057	10,1	8 578	1 243	15 330	2 264	125 987	30 689	194 833	48 894
				x	x	x	x	-47,2	x	-45,2	x
Neustadt a. d. Weinstr., St.	151	1 824	11,6	1 803	62	6 338	132	14 040	889	34 555	1 783
				x	x	x	x	x	x	x	x
Pirmasens, St.	38	749	8,2	947	50	1 853	150	9 385	1 100	17 614	2 524
				x	x	x	x	-21,4	x	-17,8	-37,3
Speyer, St.	79	1 421	15,2	2 255	364	6 474	2 983	27 226	3 979	52 597	11 497
				x	x	x	-18,3	x	x	-48,9	-14,4
Trier, St.	103	4 993	13,0	9 214	446	19 489	817	70 853	12 517	136 798	21 960
				x	x	x	x	x	x	x	x
Worms, St.	62	1 232	15,9	2 101	213	5 892	1 293	14 629	2 102	35 551	8 145
				x	x	x	x	-40,9	-43,4	-36,3	-38,5
Zweibrücken, St.	29	308	8,9	428	37	818	87	4 648	858	8 959	1 811
				x	x	x	x	-48,6	x	-41,9	-48,9

Landkreise

LK Ahrweiler	642	9 919	11,7	11 237	597	34 684	1 472	74 575	6 456	229 492	14 907
				x	x	x	x	x	x	x	x
Bad Neuenahr-Ahrweiler, St.	225	3 880	16,8	4 197	80	19 554	152	33 351	1 729	143 318	3 272
				x	x	x	x	x	x	-48,1	x
Remagen, St.	36	577	7,5	603	15	1 300	37	4 731	560	10 503	1 262
				x	x	x	x	x	x	x	x
Sinzig, St.	26	145
			
VG Adenau	153	2 637	6,4	2 651	371	5 042	732	14 862	1 971	27 163	3 875
				x	x	x	x	x	x	x	x
Adenau, St.	54	414	3,9	281	39	487	65	1 511	375	2 777	752
				x	x	x	x	x	x	x	x
Antweiler	8	21	x	-	-	-	-	.	-	.	-
			
Barweiler	18	165
			
Kaltenborn	3	.	.	.	-	.	-
			
Müllenbach	3	.	.	.	-	.	-	.	-	.	-
				.	x	.	x	.	x	.	x

noch: T 10 Betriebe, Bettenangebot, Gäste und Übernachtungen (einschließlich Privatquartiere und gewerbliche Kleinbetriebe mit weniger als 10 Betten) nach Verwaltungsbezirken, ohne Campingplätze

Verwaltungsbezirk	Mai 2020						Januar - Mai 2020				
	Be- triebe	Betten		Gäste		Übernachtungen		Gäste		Übernachtungen	
		An- gebot	Auslas- tung	ins- gesamt	Aus- länder	ins- gesamt	Aus- länder	ins- gesamt	Aus- länder	ins- gesamt	Aus- länder
	Anzahl	%	Anzahl und Veränderung zu Mai 2019 bzw. Jan.-Mai 2019 in %								

noch: LK Ahrweiler

Nürburg	34	1 209
Schuld	11	64
Wiesemscheid	4	210
VG Altenahr	118	1 205	12,7	2 073	22	4 584	42	9 045	935	20 233	2 390	.
Altenahr	30	648	.	x	x	x	x	x	x	x	x	x
Dernau	48	217
Mayschoß	16	123
Rech	17	154	19,8	359	4	917	8	975	28	2 177	56	.
				-39,4	x	-33,8	x	x	x	x	x	x
VG Bad Breisig	53	.	.	745	52	2 045	307	3 593	390	9 933	2 167	.
				x	x	x	x	x	x	x	x	-15,5
Bad Breisig, St.	48	885	6,9	719	41	1 844	148	3 466	307	8 463	970	.
				x	x	x	x	x	x	x	x	-44,4
Brohl-Lützing	5	.	.	26	11	201	159	127	83	1 470	1 197	.
				x	-50,0	-43,4	13,6	-27,8	20,3	14,3	46,2	.
VG Brohltal	30	553	11,0	840	33	1 819	106	7 122	534	14 404	1 028	.
				x	x	x	x	-48,5	x	-48,4	x	.
Burgbrohl	6	148	9,1	.	.	405	7	.	.	4 694	245	.
Glees	4	160
Kempenich	8	57	4,5	13	4	77	60	106	16	203	84	.
			
LK Altenkirchen (Ww.)	105	1 936	5,5	1 334	144	3 221	364	17 491	913	40 864	2 874	.
				x	x	x	x	x	x	x	x	x
VG Altenkirchen-Flammersfeld	26	902
Bürdenbach	3
Oberlahr	4	114	x
Rott	3	40	.	0,0	0,0	0,0	0,0	.	0,0	.	0,0	.
				.	x	.	x
VG Betzdorf-Gebhardshain	10	93	11,9	146	23	332	75	1 153	112	2 671	295	.
				x	x	x	-49,0	-37,4	-44,3	-28,4	x	.
Betzdorf, St.	5
			
VG Daaden-Herdorf	13	235	.	190	1	.	.	1 966	19	.	.	.
				x	x	.	.	-43,3	x	.	.	.
Daaden, St.	4
				.	0,0	.	0,0	.	0,0	.	0,0	.
Herdorf, St.	8	169	2,3	.	.	116	15	.	.	1 602	85	.
				.	.	x	x	.	.	-50,0	x	.
VG Hamm (Sieg)	7	99
				.	x	.	x
Hamm (Sieg)	3	51
			

noch: T 10 Betriebe, Bettenangebot, Gäste und Übernachtungen (einschließlich Privatquartiere und gewerbliche Kleinbetriebe mit weniger als 10 Betten) nach Verwaltungsbezirken, ohne Campingplätze

Verwaltungsbezirk	Mai 2020						Januar - Mai 2020				
	Be- triebe	Betten		Gäste		Übernachtungen		Gäste		Übernachtungen	
		An- gebot	Auslas- tung	ins- gesamt	Aus- länder	ins- gesamt	Aus- länder	ins- gesamt	Aus- länder	ins- gesamt	Aus- länder
	Anzahl	%	Anzahl und Veränderung zu Mai 2019 bzw. Jan.-Mai 2019 in %								

noch: LK Altenkirchen (Ww.)

VG Kirchen (Sieg)	33	341	3,4	.	.	348	42	.	.	5 161	269
				.	.	x	x	.	.	x	x
Friesenhagen	27	42
Kirchen (Sieg), St.	5
VG Wissen	16	266	9,4	369	87	748	156	2 626	205	5 136	877
				x	-11,2	x	-35,3	x	-42,7	x	-11,1
Katzwinkel (Sieg)	6	.	.	47	3	.	.	942	51	.	.
Wissen, St.	8	144
LK Alzey-Worms	87	1 578	11,1	2 479	113	5 251	423	15 748	1 721	30 589	3 486
				x	x	x	x	-45,9	-47,5	-45,4	-37,5
Alzey, St.	23	546	11,7	1 022	75	1 912	205	7 380	1 026	11 584	1 498
				x	x	x	x	-41,4	-43,0	-42,3	-42,5
VG Alzey-Land	23	280	13,8	506	17	1 155	184	2 336	277	4 962	1 184
				x	x	-49,7	-1,1	x	-38,9	-36,9	62,6
Flonheim	13	141	.	380	-	.	-	1 850	173	.	.
				x	x	.	x	x	x	.	.
VG Monsheim	8	144	8,6	218	12	371	21	1 185	52	2 229	112
				x	x	x	x	-49,1	-44,7	x	-37,4
Flörsheim-Dalsheim	5	76	.	.	-	.	-	.	-	.	-
				.	x	.	x	.	x	.	x
VG Wöllstein	7	.	.	71	-	165	-	401	6	878	12
				x	x	x	x	-10,5	x	0,0	x
VG Wonnegau	10	203	.	511	8	.	.	2 916	299	.	.
				x	x	.	.	-44,1	x	.	.
Osthofen, St.	7	135
VG Wörrstadt	14	234	5,9	.	.	413	1	.	.	3 481	135
				.	.	x	x	.	.	x	x
Saulheim	3	.	.	.	-	.	-
Vendersheim	3	44	.	.	-	.	-
				.	0,0	.	0,0	.	0,0	.	0,0
LK Bad Dürkheim	466	6 359	14,5	7 208	190	27 591	446	54 710	3 219	169 167	6 745
				x	x	x	x	x	x	-49,7	x
Bad Dürkheim, St.	101	2 153	23,6	1 786	34	15 266	91	21 121	934	101 358	1 508
				x	x	x	x	x	x	-36,5	x
Grünstadt, St.	32	308
Haßloch	24	350	15,5	600	56	1 624	145	2 601	382	7 101	1 081
				x	x	-47,7	x	x	x	-42,2	-47,2
VG Deidesheim	62	933	11,3	1 583	50	3 174	90	10 434	1 076	17 289	2 353
				x	x	x	x	x	x	x	x
Deidesheim, St.	36	.	.	1 408	50	2 610	90	9 990	1 071	16 010	2 305
				x	x	x	x	x	x	x	x
Forst an der Weinstraße	10	70	.	.	-	.	-
			

noch: T 10 Betriebe, Bettenangebot, Gäste und Übernachtungen (einschließlich Privatquartiere und gewerbliche Kleinbetriebe mit weniger als 10 Betten) nach Verwaltungsbezirken, ohne Campingplätze

Verwaltungsbezirk	Mai 2020						Januar - Mai 2020				
	Be- triebe	Betten		Gäste		Übernachtungen		Gäste		Übernachtungen	
		An- gebot	Auslas- tung	ins- gesamt	Aus- länder	ins- gesamt	Aus- länder	ins- gesamt	Aus- länder	ins- gesamt	Aus- länder
	Anzahl	%	Anzahl und Veränderung zu Mai 2019 bzw. Jan.-Mai 2019 in %								

noch: LK Bad Dürkheim

Ruppertsberg	14	121	.	.	-	.	-	.	-	.	-
					0,0	.	0,0	.	0,0	.	0,0
VG Freinsheim	109	931	10,7	1 326	16	2 999	38	7 227	322	13 293	571
				x	x	x	x	x	x	x	x
Bobenheim am Berg	7	48	.	.	-	.	-	.	-	.	-
				.	x	.	x	.	x	.	x
Erpolzheim	11	64	.	.	-	.	-	.	-	.	-
				.	0,0	.	0,0	.	0,0	.	0,0
Freinsheim, St.	45	385	11,5	539	10	1 332	32	2 597	131	5 316	315
				x	x	x	x	x	x	x	x
Herxheim am Berg	6	43	.	.	-	.	-	.	-	.	-
				.	0,0	.	0,0	.	0,0	.	0,0
Kallstadt	19	176	.	.	-	.	-	.	-	.	-
			
Weisenheim am Berg	14	146	.	.	-	.	-	.	-	.	-
			
Weisenheim am Sand	7	69	.	.	-	.	-	.	-	.	-
				.	0,0	.	0,0	.	0,0	.	0,0
VG Lambrecht (Pfalz)	56	582	.	.	-	.	-	.	-	.	-
				.	x	.	x
Elmstein	26	270	.	.	-	.	-	.	-	.	-
				.	x	.	x
Esthal	10	47	.	.	-	.	-	.	-	.	-
				.	.	.	x
Lambrecht (Pfalz), St.	11	121	1,9	.	-	69	-	.	.	935	12
				.	x	x	x	.	.	x	x
Lindenberg	3	.	.	.	-	.	-	.	-	.	-
			
Weidenthal	5	110	x	.	-	.	-	.	-	.	-
				.	0,0	.	0,0
VG Leiningerland	48	831	.	.	-	.	-	.	-	.	-
			
Altleiningen	6	185	.	.	-	.	-	.	-	.	-
			
Bockenheim an der Weinstraße	4	47	14,7	68	-	207	-	267	-	777	-
				x	0,0	x	0,0	x	x	x	x
Carlsberg	11	132	4,7	.	-	185	-	.	.	3 626	10
				.	x	x	x	.	.	x	x
Großkarlbach	8	170	11,0	231	6	562	12	1 522	144	3 000	171
				x	x	x	x	x	x	x	x
Neuleiningen	8	95	.	.	-	.	-	.	-	.	-
				.	x	.	x
VG Wachenheim an der Weinstraße	34	271	9,0	286	2	730	8	1 051	24	2 288	224
				x	x	x	x	x	x	x	-28,2
Gönnheim	3	.	.	.	-	.	-	.	-	.	-
			
Wachenheim a. d. W., St.	30	222	.	.	-	.	-	.	-	.	-
				.	x	.	x
LK Bad Kreuznach	369	5 911	23,2	6 998	121	41 117	345	46 480	2 546	237 648	8 067
				x	x	x	x	-49,6	x	-35,3	x
Bad Kreuznach, gkSt.	198	3 328	30,3	4 688	73	30 239	155	28 046	1 568	166 423	3 917
				x	x	-50,0	x	-44,9	x	-29,1	x
VG Bad Kreuznach	3	68	.	.	-	.	-	.	-	.	-
				.	0,0	.	0,0	.	0,0	.	0,0
Hackenheim	3	68	.	.	-	.	-	.	-	.	-
				.	0,0	.	0,0	.	0,0	.	0,0

noch: T 10 Betriebe, Bettenangebot, Gäste und Übernachtungen (einschließlich Privatquartiere und gewerbliche Kleinbetriebe mit weniger als 10 Betten) nach Verwaltungsbezirken, ohne Campingplätze

Verwaltungsbezirk	Mai 2020							Januar - Mai 2020			
	Be- triebe	Betten		Gäste		Übernachtungen		Gäste		Übernachtungen	
		An- gebot	Auslas- tung	ins- gesamt	Aus- länder	ins- gesamt	Aus- länder	ins- gesamt	Aus- länder	ins- gesamt	Aus- länder
	Anzahl	%	Anzahl und Veränderung zu Mai 2019 bzw. Jan.-Mai 2019 in %								

noch: LK Bad Kreuznach

VG Kirner Land	14	187	.	.	-	.	-
Hochstetten-Dhaun	6	19	.	.	-	.	-
Simmertal	3	40	.	.	-	.	-
VG Langenlonsheim-Stromberg	32	452
Bretzenheim	3	95	22,8	.	.	650	2	.	.	3 083	70
Guldental	3	72	13,6	110	22	294	84	364	93	812	238
Langenlonsheim	3	56	.	101	-	-45,0	-34,9	x	x	-49,9	-37,2
Stromberg, St.	19	155	.	.	-	.	.	-32,2	x	.	.
VG Nahe-Glan	90	1 515	.	1 201	14	.	.	9 555	461	.	.
Auen	3	41	.	.	-	.	.	-49,7	x	.	.
Bad Sobernheim, St.	43	935	.	.	0,0	.	0,0
Kirschroth	7	30	x	.	-	.	-	.	-	.	-
Meisenheim, St.	14	156	19,2	439	7	898	9	1 505	41	3 086	57
Monzingen	8	36	12,8	50	-	138	-	144	11	392	28
Staudernheim	6	50	.	.	-	.	-
VG Rüdesheim	32	361
Hargesheim	4	13	.	.	-	.	-	.	-	.	-
Spabrücken	7	43	0,8	.	-	10	-	.	-	42	-
Waldböckelheim	5	26	.	.	0,0	.	0,0	.	x	-32,3	x
Wallhausen	4	91	.	.	-	.	-
LK Bernkastel-Wittlich	1 909	18 549	13,3	22 592	1 717	73 745	5 739	92 361	16 923	340 438	54 986
Morbach	65	664
Wittlich, St.	30	324	10,3	530	39	999	94	3 058	468	5 778	1 070
VG Bernkastel-Kues	802	8 847	12,6	9 905	315	33 373	727	37 726	4 776	163 882	12 097
Bernkastel-Kues, St.	229	3 521	16,3	3 225	52	17 205	127	17 145	1 190	111 879	2 856
Brauneberg	45	648
Burgen	4	46	.	.	-	.	-	.	-	.	-
Erden	18	156	9,0	151	-	420	-	279	9	712	18

noch: T 10 Betriebe, Bettenangebot, Gäste und Übernachtungen (einschließlich Privatquartiere und gewerbliche Kleinbetriebe mit weniger als 10 Betten) nach Verwaltungsbezirken, ohne Campingplätze

Verwaltungsbezirk	Mai 2020						Januar - Mai 2020				
	Be- triebe	Betten		Gäste		Übernachtungen		Gäste		Übernachtungen	
		An- gebot	Auslas- tung	ins- gesamt	Aus- länder	ins- gesamt	Aus- länder	ins- gesamt	Aus- länder	ins- gesamt	Aus- länder
	Anzahl	%	Anzahl und Veränderung zu Mai 2019 bzw. Jan.-Mai 2019 in %								

noch: LK Bernkastel-Wittlich

Graach an der Mosel	31	236
Kesten	19	136	4,2	61	-	172	-	81	-	224	-	.
Lieser	31	412	9,1	496	25	1 124	32	2 693	838	5 018	1 394	.
Longkamp	7	33	2,4	8	-	24	-	8	-	24	-	.
Lösnich	18	213	6,6	172	-	424	-	244	-	657	-	.
Maring-Noviant	36	221	5,2	124	-	346	-	209	19	569	57	.
Minheim	34	175	9,5	146	14	500	28	330	89	1 011	198	.
Mülheim an der Mosel	22	249
Neumagen-Dhron	36	354	.	454	92	.	.	1 037	376	.	.	.
Piesport	57	520
Ürzig	50	370
Veldenz	25	363	5,1	211	27	557	100	1 073	743	3 739	2 963	.
Wintrich	45	433	7,8	425	4	1 014	8	925	64	2 382	137	.
Zeltingen-Rachtig	91	710
VG Thalfang am Erbeskopf	86	454
Deuselbach	3
Gräfendhron	11
Malborn	8	22
Thalfang	64	352	13,7	361	17	1 451	179	1 512	212	7 007	1 563	.
				-42,0	x	.	.	-34,2	x	.	.	.
VG Traben-Trarbach	794	6 278	13,0	7 944	370	24 520	1 389	34 661	6 408	98 108	23 254	.
Bengel	17	106	13,6	147	-	433	-	872	35	2 120	98	.
Burg (Mosel)	28	278
Enkirch	60	618
Hontheim	7
Kinheim	70	388
Kröv	321
Reil	150	809
Starkenburg	9	46
Traben-Trarbach, St.	130	1 417	16,1	2 508	174	6 841	665	10 919	1 795	27 368	5 277	.
				x	x	x	x	x	x	x	x	.
VG Wittlich-Land	132	1 982	.	2 549	122	.	.	9 256	960	.	.	.
				x	x	.	.	x	x	.	.	.

noch: T 10 Betriebe, Bettenangebot, Gäste und Übernachtungen (einschließlich Privatquartiere und gewerbliche Kleinbetriebe mit weniger als 10 Betten) nach Verwaltungsbezirken, ohne Campingplätze

Verwaltungsbezirk	Mai 2020						Januar - Mai 2020				
	Be- triebe	Betten		Gäste		Übernachtungen		Gäste		Übernachtungen	
		An- gebot	Auslas- tung	ins- gesamt	Aus- länder	ins- gesamt	Aus- länder	ins- gesamt	Aus- länder	ins- gesamt	Aus- länder
	Anzahl	%	Anzahl und Veränderung zu Mai 2019 bzw. Jan.-Mai 2019 in %								

noch: LK Bernkastel-Wittlich

Bettenfeld	12	76	12,2	101	7	278	17	190	35	489	80
				x	x	x	x	x	x	x	x
Bruch	4	28	3,2	10	-	27	-	42	18	103	44
				x	x	x	x	x	x	x	x
Dreis	3	46
			
Eisenschmitt	8	144
			
Großlittgen	6	100	22,3	329	-	668	-	904	28	2 012	66
				x	x	x	x	x	x	x	x
Klausen	4	85	3,2	35	6	81	16	179	25	407	56
				x	x	x	x	x	x	x	x
Laufeld	4	64	4,9	23	-	95	-	193	10	542	28
				x	x	x	x	x	x	x	x
Manderscheid, St.	39	813
			
Meerfeld	13	220
			
Osann-Monzel	29	235	13,3	361	11	939	17	619	48	1 998	100
				x	x	-49,7	x	x	x	x	x
Platten	5	60	6,1	40	11	110	32	105	41	291	103
				x	x	x	x	x	x	x	x
LK Birkenfeld	137	3 170	11,5	2 230	255	10 981	1 798	16 651	2 855	62 726	11 734
				x	x	x	x	x	x	-46,8	-37,9
Idar-Oberstein, gkSt.	48	611
			
VG Baumholder	6	79
			
Baumholder, St.	6	79
			
VG Birkenfeld	24	1 592
			
Abentheuer	5	23	3,6	8	-	25	-	33	15	104	49
				-11,1	x	-24,2	x	-45,9	7,1	-49,3	16,7
Birkenfeld, St.	4	50
				.	x	.	x
Hattgenstein	3
				.	0,0	.	0,0	.	0,0	.	0,0
Leisel	3	54
				.	x	.	x
Oberhambach	4
			
VG Herrstein-Rhaunen	59	888
			
Allenbach	6	82
			
Bruchweiler	4	178
			
Bundenbach	4	66
			
Herrstein	10	56	.	60	6	.	.	124	9	.	.
				x	-40,0	.	.	x	x	.	.
Horbruch	4	15	5,3	.	-	24	-	.	.	37	2
			
Kempfeld	4	27
			
Langweiler	3
			

noch: T 10 Betriebe, Bettenangebot, Gäste und Übernachtungen (einschließlich Privatquartiere und gewerbliche Kleinbetriebe mit weniger als 10 Betten) nach Verwaltungsbezirken, ohne Campingplätze

Verwaltungsbezirk	Mai 2020						Januar - Mai 2020				
	Be- triebe	Betten		Gäste		Übernachtungen		Gäste		Übernachtungen	
		An- gebot	Auslas- tung	ins- gesamt	Aus- länder	ins- gesamt	Aus- länder	ins- gesamt	Aus- länder	ins- gesamt	Aus- länder
	Anzahl	%	Anzahl und Veränderung zu Mai 2019 bzw. Jan.-Mai 2019 in %								

noch: LK Birkenfeld

Sensweiler	4	10	x	-	-	-	-	-	-	-	-	-
Stipshausen	6	22	x	-	-	-	-	-	-	-	-	-
Veitsrodt	3	45
LK Cochem-Zell	1 333	16 312	10,0	17 608	896	48 912	2 234	63 426	13 959	219 204	44 561	
				x	x	x	x	x	x	x	x	x
VG Cochem	801	11 483
Beilstein	15	285
Bremm	46	221	.	.	-	.	-
Briedern	23	192	.	.	x	.	x
Bruttig-Fankel	55	456
Cochem, St.	220	3 021	14,6	5 984	275	13 206	569	16 759	2 175	36 635	4 491	
				x	x	x	x	x	x	x	x	x
Ediger-Eller	65	.	.	1 143	86	.	.	13 176	6 756	.	.	.
				x	x	.	.	x	x	.	.	.
Ellenz-Poltersdorf	73	720	.	.	-	.	-
				.	x	.	x
Ernst	60	689
Klotten	38	344
Lütz	7	102	7,5	109	45	230	106	425	296	940	681	
				x	x	x	x	x	x	x	x	x
Mesenich	27	268	10,2	293	11	817	30	394	16	1 081	43	
				x	x	x	x	x	x	x	x	x
Moselkern	14	194
Müden (Mosel)	14	128
Nehren	10	67	10,5	52	-	211	-	99	-	384	-	
				x	0,0	x	0,0	x	0,0	x	0,0	0,0
Pommern	18	100
Senheim	29	203	15,3	.	.	933	34	.	.	2 417	148	
				.	.	x	x	.	.	x	x	x
Treis-Karden	52	546
Valwig	33	339
VG Kaisersesch	29	244	13,3	.	.	975	62	.	.	3 723	392	
				.	.	-24,9	x	.	.	-14,9	-41,9	
Kaisersesch, St.	11	91
Landkern	13	79	3,6	45	3	86	4	205	50	437	69	
				x	x	x	x	-35,1	-31,5	-24,9	-37,8	
VG Ulmen	78	1 494	.	1 013	69	.	.	7 106	486	.	.	
				x	x	.	.	x	x	.	.	
Auderath	3	44
Bad Bertrich	34	1 077	.	788	62	.	.	5 896	328	.	.	
				x	x	.	.	x	x	.	.	

noch: T 10 Betriebe, Bettenangebot, Gäste und Übernachtungen (einschließlich Privatquartiere und gewerbliche Kleinbetriebe mit weniger als 10 Betten) nach Verwaltungsbezirken, ohne Campingplätze

Verwaltungsbezirk	Mai 2020						Januar - Mai 2020				
	Be- triebe	Betten		Gäste		Übernachtungen		Gäste		Übernachtungen	
		An- gebot	Auslas- tung	ins- gesamt	Aus- länder	ins- gesamt	Aus- länder	ins- gesamt	Aus- länder	ins- gesamt	Aus- länder
	Anzahl	%	Anzahl und Veränderung zu Mai 2019 bzw. Jan.-Mai 2019 in %								

noch: LK Cochem-Zell

Lutzerath	8	216	5,0	.	.	325	22	.	.	1 955	335
Ulmen, St.	32	157
VG Zell (Mosel)	425	3 091	10,5	.	.	9 781	96	.	.	26 274	3 388
Alf	17	211
Blankenrath	8	156	-	.	.	1 038	153
Briedel	40	290	-43,0	x
Bullay	51	341	9,4	389	-	962	-	1 125	216	3 080	365
Liesenich	5	72
Mittelstrimmig	4	13
Neef	58	344
Pünderich	47	416	.	668	4	.	.	1 777	252	.	.
Sankt Aldegund	34	247	5,9	182	-	438	-	675	169	1 501	258
Zell (Mosel), St.	159	1 009	6,5	735	7	1 956	9	2 900	319	6 581	616
				x	x	x	x	x	x	x	x
LK Donnersbergkreis	45	1 042	13,8	1 575	25	4 312	67	12 543	457	28 644	1 678
				x	x	x	x	x	x	-47,6	-30,9
VG Eisenberg (Pfalz)	8	238
Eisenberg (Pfalz), St.	4
Ramsen	4	388	-	.	.	2 431	45
				.	x	x	x	.	.	-43,3	x
VG Göllheim	7	67	34,1	.	-	685	1	.	.	2 747	762
Göllheim	3	-33,8	x	.	.	-32,4	x
				.	x
VG Kirchheimbolanden	6	402	10,2	555	19	1 233	52	5 193	252	9 578	398
				x	x	x	x	-47,0	x	-47,4	x
Dannenfels	3	156	16,1	320	9	753	18	1 658	58	3 350	81
				x	x	x	x	-44,3	x	-45,8	x
VG Nordpfälzer Land	15	224	12,2	360	1	819	1	1 592	55	3 978	227
Obermoschel, St.	4	52	.	84	1	.	.	298	12	.	.
Rockenhausen, St.	7	115	14,2	166	-	491	-	943	28	2 353	78
				x	x	x	x	x	x	x	x
VG Winnweiler	9	111
Winnweiler	4	18	x
				x	x	x	x

noch: Betriebe, Bettenangebot, Gäste und Übernachtungen (einschließlich Privatquartiere und gewerbliche Kleinbetriebe mit weniger als 10 Betten) nach Verwaltungsbezirken, ohne Campingplätze
T 10

Verwaltungsbezirk	Mai 2020							Januar - Mai 2020			
	Be- triebe	Betten		Gäste		Übernachtungen		Gäste		Übernachtungen	
		An- gebot	Auslas- tung	ins- gesamt	Aus- länder	ins- gesamt	Aus- länder	ins- gesamt	Aus- länder	ins- gesamt	Aus- länder
	Anzahl	%	Anzahl und Veränderung zu Mai 2019 bzw. Jan.-Mai 2019 in %								
LK Eifelkreis Bitburg-Prüm	328	5 781	8,0	4 951	589	13 960	1 933	32 708	5 656	87 808	15 424
				x	x	x	x	x	x	x	x
Bitburg, St.	13	1 056	76	.	.	11 623	1 295
			
VG Arzfeld	39	426
			
Arzfeld	4	15
			
Daleiden	5	15
			
Dasburg	5	64
			
Waxweiler	14	142
			
VG Bitburger Land	57	1 298	7,5	1 024	127	2 932	396	8 601	1 544	17 511	3 002
				x	x	x	x	x	x	x	x
Biersdorf am See	12	552
			
Dudeldorf	3	50
			
Gondorf	3
			
Kyllburg, St.	5
			
Malberg	7	108	9,0	93	52	291	147	313	84	998	289
				x	x	x	x	x	x	x	x
Oberweis	3	.	x	-	-	-	-
				x	x	x	x
Wißmannsdorf	3	99
			
Wolsfeld	5	31	6,5	.	.	60	32	.	.	330	32
				.	.	x	x	.	.	x	x
Zendscheid	3	90
			
VG Prüm	81	1 409	10,0	1 371	136	4 242	382	8 599	1 015	25 626	2 885
				x	x	x	x	-47,9	x	-42,8	x
Auw bei Prüm	3	38
				.	x	.	x
Bleialf	10	120	16,4	110	46	589	162	531	204	3 592	608
				-32,1	39,4	4,6	50,0	2,1	70,0	x	x
Gondenbrett	3	17	.	.	-	.	-
				.	0,0	.	0,0
Mützenich	4	98	.	.	-	.	-
				.	0,0	.	0,0
Pronsfeld	5	28	.	.	-	.	-
				.	0,0	.	0,0	.	0,0	.	0,0
Prüm, St.	25	600	8,8	650	35	1 582	97	4 800	298	11 843	683
				x	x	x	x	x	x	x	x
Schönecken	9	123
			
Sellerich	7	37	2,8	10	1	31	5	82	7	232	29
				x	x	x	x	-45,7	x	x	x
Winterspelt	4	54
			
VG Speicher	5
			
Speicher, St.	3
			

noch: T 10 Betriebe, Bettenangebot, Gäste und Übernachtungen (einschließlich Privatquartiere und gewerbliche Kleinbetriebe mit weniger als 10 Betten) nach Verwaltungsbezirken, ohne Campingplätze

Verwaltungsbezirk	Mai 2020						Januar - Mai 2020				
	Be- triebe	Betten		Gäste		Übernachtungen		Gäste		Übernachtungen	
		An- gebot	Auslas- tung	ins- gesamt	Aus- länder	ins- gesamt	Aus- länder	ins- gesamt	Aus- länder	ins- gesamt	Aus- länder
	Anzahl	%	Anzahl und Veränderung zu Mai 2019 bzw. Jan.-Mai 2019 in %								

noch: LK Eifelkreis Bitburg-Prüm

VG Südeifel	133	1 917	.	1 286	126	.	.	8 802	1 892	.	.
				x	x	.	.	x	x	.	.
Bollendorf	33	444
Echternacherbrück	9	75
Ernzen	4	112	1,6	19	-	53	1	101	6	234	23
				x	x	x	x	x	x	x	x
Ferschweiler	8	30
Gemünd	3	52
Holsthum	6	69
Irrel	13	149
Körperich	8	114
Minden	7	50
Neuerburg, St.	6	118
Nusbaum	4	12
Prümzurley	4	20
Roth an der Our	4	38
Sinspelt	5	70
Wallendorf	6	88
			
LK Gernersheim	91	1 568	16,0	2 124	141	7 543	1 096	13 216	1 232	43 310	6 164
				x	x	x	x	-45,1	-49,9	-43,4	-48,4
Gernersheim, St.	14	238	8,6	296	20	611	50	2 374	243	5 325	655
				x	x	x	x	-45,8	x	-48,1	x
Wörth am Rhein, St.	18	227	19,9	288	39	1 355	567	1 801	290	6 690	2 253
				-48,8	x	-32,9	-2,7	-29,4	-20,1	-28,8	-20,8
VG Bellheim	13	195	14,0	.	.	819	18	.	.	4 974	387
				.	.	x	x	.	.	x	x
Bellheim	11
			
VG Hagenbach	3	73	9,6	78	22	211	77	388	40	2 167	175
				x	4,8	x	87,8	x	x	x	-20,5
VG Jockgrim	14	211	17,6	216	11	1 112	29	1 322	70	6 586	230
				x	x	x	x	-42,9	x	-41,0	x
Jockgrim	3
Neupotz	6
			
Rheinzabern	5	.	.	.	-	143	-	.	-	1 012	-
				.	0,0	-38,4	0,0	.	0,0	-26,0	0,0
VG Kandel	15	276	21,6	535	22	1 785	166	2 705	225	8 048	1 157
				x	x	-46,6	x	-39,9	x	-36,3	-31,8
Kandel, St.	13
			

noch: T 10 Betriebe, Bettenangebot, Gäste und Übernachtungen (einschließlich Privatquartiere und gewerbliche Kleinbetriebe mit weniger als 10 Betten) nach Verwaltungsbezirken, ohne Campingplätze

Verwaltungsbezirk	Mai 2020						Januar - Mai 2020				
	Be- triebe	Betten		Gäste		Übernachtungen		Gäste		Übernachtungen	
		An- gebot	Auslas- tung	ins- gesamt	Aus- länder	ins- gesamt	Aus- länder	ins- gesamt	Aus- länder	ins- gesamt	Aus- länder
	Anzahl	%	Anzahl und Veränderung zu Mai 2019 bzw. Jan.-Mai 2019 in %								

noch: LK Germersheim

VG Lingenfeld	4	167	13,2	.	.	660	11	.	.	3 876	98
				.	.	-44,8	x	.	.	-32,5	-30,5
VG Rülzheim	10	181	18,2	156	11	990	178	954	138	5 644	1 209
				x	x	x	x	x	x	-49,0	x
Rülzheim	8
			
LK Kaiserslautern	168	2 487	10,0	2 376	634	7 487	3 058	19 381	7 019	58 341	28 732
				x	x	x	x	-44,9	-39,7	-44,4	-42,2
VG Bruchmühlbach-Miesau	6	65
			
Bruchmühlbach-Miesau	5
			
VG Enkenbach-Alsenborn	27	315	7,3	.	-	690	-	.	.	6 429	311
				.	x	x	x	.	.	-47,8	x
Enkenbach-Alsenborn	14	123	.	.	-	.	-
				.	x	.	x
Hochspeyer	10	.	.	.	-	.	-
			
VG Landstuhl	93	1 078	11,0	1 122	517	3 549	1 929	8 553	4 250	26 078	16 346
				x	x	x	x	-41,4	-32,3	-43,0	-39,4
Kindsbach	7	46
			
Landstuhl, Sickingenstadt, St.	44	587	15,7	791	494	2 773	1 858	6 297	4 083	20 789	15 821
				x	x	x	x	-29,2	-27,6	-34,3	-37,1
Queidersbach	3	26
			
Schopp	3	.	.	.	-	.	-
			
Stelzenberg	8	28	.	.	-	.	-
			
Trippstadt	27	317	5,1	225	1	487	5	1 565	23	3 471	69
				x	x	x	x	x	x	x	x
VG Otterbach-Otterberg	18	286
			
Niederkirchen	6	18	10,4	4	-	56	-	5	-	59	-
				-33,3	0,0	-22,2	0,0	x	0,0	x	0,0
Otterberg, St.	12	268
			
VG Ramstein-Miesenbach	14	524
			
Ramstein-Miesenbach, St.	12
			
VG Weilerbach	10	219	15,1	262	8	993	206	1 414	195	4 999	1 406
				x	x	x	x	-47,7	x	-41,2	-35,2
Eulenbis	6	98	10,3	59	2	303	152	589	104	2 177	858
				x	x	x	x	-31,2	-7,1	-23,5	11,3
LK Kusel	68	867	10,5	1 125	36	2 736	219	7 231	366	17 420	1 451
				x	x	x	x	x	x	-48,9	x
VG Kusel-Altenglan	21	350
			
Altenglan	4	11	.	.	-
				.	x

noch: T 10 Betriebe, Bettenangebot, Gäste und Übernachtungen (einschließlich Privatquartiere und gewerbliche Kleinbetriebe mit weniger als 10 Betten) nach Verwaltungsbezirken, ohne Campingplätze

Verwaltungsbezirk	Mai 2020						Januar - Mai 2020				
	Be- triebe	Betten		Gäste		Übernachtungen		Gäste		Übernachtungen	
		An- gebot	Auslas- tung	ins- gesamt	Aus- länder	ins- gesamt	Aus- länder	ins- gesamt	Aus- länder	ins- gesamt	Aus- länder
	Anzahl	%	Anzahl und Veränderung zu Mai 2019 bzw. Jan.-Mai 2019 in %								

noch: LK Kusel

Kusel, St.	5	42
Thallichtenberg	5
Ulmet	3
VG Lauterecken-Wolfstein	21	329
Lauterecken, St.	6	53
Wolfstein, St.	11	244
VG Oberes Glantal	26	188	9,9	104	7	561	90	617	90	3 449	700	
Matzenbach	4	10	x	-	-	-	-	.	-	6	-	-
Schönenberg-Kübelberg	13	66
Waldmohr	4	43
LK Mainz-Bingen	243	4 006	14,6	6 058	280	17 496	2 649	40 704	4 115	102 426	17 062	
				x	x	x	x	x	x	-37,9	-27,0	
Bingen am Rhein, gkSt.	59	868
Budenheim	5
Ingelheim am Rhein, gkSt.	15	.	.	714	8	1 278	33	7 632	537	11 046	798	
VG Bodenheim	29	503	15,2	585	20	2 290	551	3 852	236	13 020	2 937	
Bodenheim	20	278	14,5	261	20	1 212	551	1 785	218	6 743	2 880	
				x	x	x	x	x	x	-43,5	-18,5	
Nackenheim	6	142	.	.	-	.	-	.	-	.	-	-
				.	x	.	.	.	x	.	.	.
VG Gau-Algesheim	23	245	8,5	198	4	626	51	2 333	62	6 553	393	
Gau-Algesheim, St.	13	.	.	x	x	x	x	x	x	-39,4	-24,1	
Schwabenheim an der Selz	8	118	.	.	-	.	-
				.	x
VG Nieder-Olm	4	98	.	186	7	.	.	1 307	148	.	.	
				x	x	.	.	-43,5	-46,4	.	.	
VG Rhein-Nahe	42	754	
Bacharach, St.	32	552	
Oberheimbach	4	.	.	.	-	.	-	
Trechtingshausen	3	71	.	.	x	.	x	
				
VG Rhein-Selz	51	642	11,2	1 049	27	2 154	51	5 491	315	10 718	722	
Nierstein, St.	27	262	9,5	382	13	749	29	1 781	192	3 788	504	
				x	x	x	x	x	x	-47,1	x	
				x	x	x	x	x	x	x	x	

noch: T 10 Betriebe, Bettenangebot, Gäste und Übernachtungen (einschließlich Privatquartiere und gewerbliche Kleinbetriebe mit weniger als 10 Betten) nach Verwaltungsbezirken, ohne Campingplätze

Verwaltungsbezirk	Mai 2020						Januar - Mai 2020					
	Be- triebe	Betten		Gäste		Übernachtungen		Gäste		Übernachtungen		
		An- gebot	Auslas- tung	ins- gesamt	Aus- länder	ins- gesamt	Aus- länder	ins- gesamt	Aus- länder	ins- gesamt	Aus- länder	
	Anzahl	%	Anzahl und Veränderung zu Mai 2019 bzw. Jan.-Mai 2019 in %									

noch: LK Mainz-Bingen

Oppenheim, St.	15	121	4,9	135	6	178	12	571	33	763	50
				-42,6	50,0	x	x	1,8	x	-21,0	-7,4
VG Sprendlingen-Gensingen	15	192
Gensingen	3
Sprendlingen	9	63
LK Mayen-Koblenz	520	7 148	12,2	10 082	624	26 153	2 151	52 860	6 283	123 851	16 959
				x	x	x	x	x	x	x	x
Andernach, gkSt.	49	703	19,0	1 997	72	4 015	179	10 374	910	18 545	1 727
				x	x	x	x	x	x	-47,3	x
Bendorf, St.	26	194	15,3	268	33	888	284	2 241	335	4 922	1 187
				x	x	x	-37,0	x	x	-45,8	-27,0
Mayen, gkSt.	38	463	13,1	594	8	1 822	18	3 812	85	10 239	193
				x	x	x	x	x	x	x	x
VG Maifeld	31	337
Münstermaifeld, St.	23	110
VG Mendig	57	618
Mendig, St.	5	223	9,1	243	21	606	69	1 562	138	3 038	283
				x	x	x	x	x	x	x	x
Rieden	46	339	9,0	275	36	913	111	785	90	2 957	361
				-41,0	-23,4	-42,2	-39,3	x	x	-48,6	x
Volkesfeld	6	56
VG Pellenz	9	133	11,7	231	7	466	9	1 393	191	3 371	317
				.	.	x	x	.	.	-38,5	x
Nickenich	8
VG Rhein-Mosel	240	3 335	11,0	4 209	186	11 043	580	14 931	2 391	36 392	7 340
				x	x	x	x	x	x	x	x
Alken	32	393	6,8	287	10	796	16	493	60	1 404	186
				x	x	x	x	x	x	x	x
Brey	7	26	9,7	20	2	76	4	64	40	200	88
				x	x	x	x	-40,7	-9,1	x	-50,0
Brodenbach	23	560
Burgen	22	278	.	256	-	-	-	406	4	.	.
				x	x	.	x	x	x	.	.
Dieblich	9	251	15,6	.	.	1 174	64	.	.	3 564	256
				.	.	x	x	.	.	x	x
Hatzenport	7	134
Koborn-Gondorf	27	262	13,0	494	8	1 019	29	1 417	131	2 959	244
				x	x	x	x	x	x	-48,3	x
Lehmen	7	82	.	.	-	.	-
				.	.	.	x
Löf	25	613	15,2	1 071	79	2 799	211	4 706	547	11 550	1 404
				x	x	x	x	x	x	x	x
Niederfell	14	94	4,5	39	4	126	8	432	124	749	195
				x	x	x	x	x	x	x	x
Oberfell	18	144	8,4	65	17	364	129	1 099	1 003	4 704	4 252
				x	x	x	x	-39,3	-31,1	-36,5	-27,0

noch: T 10 Betriebe, Bettenangebot, Gäste und Übernachtungen (einschließlich Privatquartiere und gewerbliche Kleinbetriebe mit weniger als 10 Betten) nach Verwaltungsbezirken, ohne Campingplätze

Verwaltungsbezirk	Mai 2020						Januar - Mai 2020				
	Be- triebe	Betten		Gäste		Übernachtungen		Gäste		Übernachtungen	
		An- gebot	Auslas- tung	ins- gesamt	Aus- länder	ins- gesamt	Aus- länder	ins- gesamt	Aus- länder	ins- gesamt	Aus- länder
	Anzahl	%	Anzahl und Veränderung zu Mai 2019 bzw. Jan.-Mai 2019 in %								

noch: LK Mayen-Koblenz

Rhens, St.	14	120	25,1	272	25	905	69	707	112	1 914	307
				x	x	-31,9	x	x	x	x	x
Spay	14	98	.	150	10	.	.	368	63	.	.
				x	x	.	.	x	x	.	.
Waldesch	4	35	11,7	.	.	123	.	.	.	693	58
				.	.	x	x	.	.	x	x
Winningen	17	245
			
VG Vallendar	21	430	.	264	5	.	.	7 319	420	.	.
				x	x	.	.	x	x	.	.
Urbar	3
			
Vallendar, St.	18
			
VG Vordereifel	43	584	10,1	627	85	1 772	282	2 595	325	7 954	909
				x	x	x	x	-49,9	-50,0	-49,2	-36,6
Baar	4	96	.	106	26	.	.	436	85	.	.
				x	x	.	.	x	x	.	.
Herresbach	5	68
			
Langscheid	3	36
				.	0,0	.	0,0	.	0,0	.	0,0
Monreal	18	99	6,5	68	.	193	.	158	8	620	45
				-28,4	x	x	x	x	x	x	x
VG Weißenthurm	6	351	14,3	466	52	1 507	477	4 881	858	10 362	3 055
				.	.	x	x	.	.	x	x
Mülheim-Kärlich, St.	3	224
			
LK Neuwied	263	3 236	9,6	3 683	162	9 311	613	27 993	2 640	61 257	5 854
				x	x	x	x	x	x	x	x
Neuwied, gkSt.	52	765	14,3	1 001	15	3 286	22	7 816	566	21 414	1 382
				x	x	x	x	-41,0	x	-29,7	-47,4
VG Asbach	11
			
Neustadt (Wied)	3
			
Windhagen	5	293	7,1	302	27	620	56	4 056	512	6 219	861
				x	x	x	x	x	x	x	x
VG Bad Hönningen	53	583	9,2	692	19	1 612	180	4 049	110	9 552	743
				x	x	x	-41,2	x	x	x	x
Bad Hönningen, St.	29	287
			
Leutesdorf	14
			
Rheinbrohl	9	49	16,9	68	4	249	97	344	14	1 202	249
				x	x	x	1,0	x	x	-43,8	-35,5
VG Dierdorf	4	.	.	228	8	437	8	1 806	235	2 927	295
				x	x	.	.	-39,2	-43,8	.	.
VG Linz am Rhein	42	253
			
Leubsdorf	6	18	x	4	.	16	.
				x	x	x	x	x	x	x	x
Linz am Rhein, St.	35	235
			

noch: T 10 Betriebe, Bettenangebot, Gäste und Übernachtungen (einschließlich Privatquartiere und gewerbliche Kleinbetriebe mit weniger als 10 Betten) nach Verwaltungsbezirken, ohne Campingplätze

Verwaltungsbezirk	Mai 2020						Januar - Mai 2020				
	Be- triebe	Betten		Gäste		Übernachtungen		Gäste		Übernachtungen	
		An- gebot	Auslas- tung	ins- gesamt	Aus- länder	ins- gesamt	Aus- länder	ins- gesamt	Aus- länder	ins- gesamt	Aus- länder
	Anzahl	%	Anzahl und Veränderung zu Mai 2019 bzw. Jan.-Mai 2019 in %								

noch: LK Neuwied

VG Puderbach	19	103
Döttesfeld	8
Steimel	8	36	.	10	-	.	-	91	-	.	.	-
					0,0	.	0,0	.	0,0	.	.	0,0
VG Rengsdorf-Waldbreitbach	60	706	7,5	708	63	1 581	274	4 676	562	10 383	1 434	
Ehlscheid	6	92	8,9	80	3	246	3	462	18	1 320	24	-46,5
Hardert	4	34	.	.	-	.	-	.	-	.	.	.
Hausen (Wied)	8	71	2,4	13	-	52	-	97	7	341	33	.
Rengsdorf	5	33	-15,4
Roßbach	10	88
Waldbreitbach	15	212
VG Unkel	22	284
Rheinbreitbach	9	141
Unkel, St.	11
LK Rhein-Hunsrück-Kreis	383	6 258	12,5	8 915	867	23 431	2 960	48 150	9 104	115 915	21 572	
Boppard, St.	115	2 124	12,6	2 971	356	8 042	747	14 566	2 487	39 224	4 122	.
VG Hunsrück-Mittelrhein	133	1 989	13,1	3 247	101	7 837	390	14 085	1 769	31 150	3 059	.
Emmelshausen, St.	16	169	16,1	253	-	815	-	1 436	84	3 528	119	.
Gondershausen	7	53	22,2	30	7	353	222	116	37	1 132	769	-45,8
Halsenbach	3	78	.	.	-	.	-	-17,4
Oberwesel, St.	42	792	.	.	x	.	x
Pfalzfeld	3	13	31,8	9	-	124	-	60	-	529	-	.
Sankt Goar, St.	50	714	8,3	1 028	36	1 787	71	3 869	984	6 427	1 187	.
Urbar	10
VG Kastellaun	56	704
Bell (Hunsrück)	6	13	.	.	-	.	-
Beltheim	13	67
Buch	6	37
Kastellaun, St.	16	414	8,0	433	38	995	175	2 326	324	5 424	899	.
				x	x	x	x	x	-47,1	x	-33,5	.

noch: T 10 Betriebe, Bettenangebot, Gäste und Übernachtungen (einschließlich Privatquartiere und gewerbliche Kleinbetriebe mit weniger als 10 Betten) nach Verwaltungsbezirken, ohne Campingplätze

Verwaltungsbezirk	Mai 2020						Januar - Mai 2020				
	Be- triebe	Betten		Gäste		Übernachtungen		Gäste		Übernachtungen	
		An- gebot	Auslas- tung	ins- gesamt	Aus- länder	ins- gesamt	Aus- länder	ins- gesamt	Aus- länder	ins- gesamt	Aus- länder
	Anzahl	%	Anzahl und Veränderung zu Mai 2019 bzw. Jan.-Mai 2019 in %								

noch: LK Rhein-Hunsrück-Kreis

Mörsdorf	11	88	.	.	-	.	-
					x	.	x
VG Kirchberg (Hunsrück)	48	984	9,1	1 136	225	2 681	504	9 330	3 439	19 213	8 467
				x	x	x	x	x	x	-44,9	-28,6
Büchenbeuren	8	.	.	.	-	.	-
					x	.	x
Gemünden	10	78	.	.	-	.	-
					x	.	x
Kirchberg (Hunsrück), St.	8	127
				
Lautzenhausen	5	319
				
Sohren	8	193
				
VG Simmern-Rheinböllen	31	457
				
Argenthal	4	.	.	.	-	.	-
				
Rheinböllen, St.	6	203	.	375	108	.	.	2 594	789	.	.
				x	x	.	.	-28,6	-17,3	.	.
Simmern/Hunsrück, St.	10	137	20,8	300	16	856	140	1 619	151	3 589	734
				x	x	-46,7	-48,7	-48,5	x	-37,0	-32,9
LK Rhein-Lahn-Kreis	343	5 126	13,4	6 138	215	20 664	544	33 268	2 865	134 269	6 920
				x	x	x	x	x	x	-49,2	x
Lahnstein, gkSt.	56	1 057
				
VG Aar-Einrich	10	205	18,3	515	20	1 126	84	2 746	304	5 453	904
				x	x	-46,4	x	-34,2	-42,0	-33,4	-11,0
Burgschwalbach	4	33	7,8	.	-	77	-	.	.	280	25
			
VG Bad Ems-Nassau	91	1 545	24,0	1 587	45	11 120	114	9 458	327	82 283	1 123
				x	x	x	x	x	x	-41,1	x
Bad Ems, St.	47	1 113	29,7	.	.	9 927	109	.	.	74 175	953
				.	.	x	x	.	.	-37,6	x
Dausenau	9	65	.	.	-	.	-
				.	0,0	.	0,0
Kemmenau	3	18	.	.	-	.	-
				.	0,0	.	0,0
Nassau, St.	13	89	.	57	1	.	.	199	3	.	.
				x	x	.	.	x	x	.	.
Obernhof	6	40	.	.	-	.	-
				.	x	.	x
VG Diez	47	524
			
Balduinstein	18	102
			
Diez, St.	21	310
			
Holzappel	4	38
			
Laurenburg	3
			
VG Loreley	131	1 721	8,1	2 027	109	4 192	217	7 558	769	18 087	2 075
				x	x	x	x	x	x	x	x

noch: T 10 Betriebe, Bettenangebot, Gäste und Übernachtungen (einschließlich Privatquartiere und gewerbliche Kleinbetriebe mit weniger als 10 Betten) nach Verwaltungsbezirken, ohne Campingplätze

Verwaltungsbezirk	Mai 2020						Januar - Mai 2020				
	Be- triebe	Betten		Gäste		Übernachtungen		Gäste		Übernachtungen	
		An- gebot	Auslas- tung	ins- gesamt	Aus- länder	ins- gesamt	Aus- länder	ins- gesamt	Aus- länder	ins- gesamt	Aus- länder
	Anzahl	%	Anzahl und Veränderung zu Mai 2019 bzw. Jan.-Mai 2019 in %								

noch: LK Rhein-Lahn-Kreis

Bornich	8	36	.	.	-	.	-	.	-	.	-
Braubach, St.	19	220	.	.	0,0	.	0,0	.	0,0	.	0,0
Filsen	3	28	3,1	24	-	26	-	28	1	40	6
Kamp-Bornhofen	18	392	4,9	233	50	580	127	704	305	1 969	924
Kaub, St.	19	354	.	x	x	x	x	x	x	x	x
Kestert	6	144
Osterspai	14	215	.	167	3	.	.	717	21	.	.
Patersberg	9	43	x	-	-	-	-	-	-	-	-
Skt. Goarshn., Loreleyst., St.	28	177	.	x	x	x	x	x	x	x	x
VG Nastätten	8	74
Nastätten, St.	5
LK Rhein-Pfalz-Kreis	26	1 082	13,0	1 997	116	4 223	347	12 426	1 471	25 707	2 925
Mutterstadt	3	89	20,8	197	33	555	180	1 099	152	2 685	614
Schifferstadt, St.	7	242	18,3	646	46	1 326	117	2 450	255	5 325	634
VG Rheinauen	5	137
Altrip	4
VG Römerberg-Dudenhofen	6	261	8,4	341	5	656	6	2 419	175	4 911	292
Römerberg	3	160	.	x	x	x	x	x	x	x	x
LK Südliche Weinstraße	818	8 204	14,8	10 059	99	36 488	851	45 758	1 559	154 470	4 710
VG Annweiler am Trifels	74	700
Albersweiler	9	91	10,3	68	-	281	-	955	-	1 920	-
Annweiler am Trifels, St.	27	259	.	x	x	x	x	x	x	x	x
Dernbach	4	52
Gossersweiler-Stein	14	94	18,9	57	21	533	396	143	76	1 528	1 250
Ramberg	10	86	.	-13,6	x	43,3	x	-32,9	x	19,5	x
Silz	7	98

noch: T 10 Betriebe, Bettenangebot, Gäste und Übernachtungen (einschließlich Privatquartiere und gewerbliche Kleinbetriebe mit weniger als 10 Betten) nach Verwaltungsbezirken, ohne Campingplätze

Verwaltungsbezirk	Mai 2020						Januar - Mai 2020				
	Be- triebe	Betten		Gäste		Übernachtungen		Gäste		Übernachtungen	
		An- gebot	Auslas- tung	ins- gesamt	Aus- länder	ins- gesamt	Aus- länder	ins- gesamt	Aus- länder	ins- gesamt	Aus- länder
	Anzahl	%	Anzahl und Veränderung zu Mai 2019 bzw. Jan.-Mai 2019 in %								

noch: LK Südliche Weinstraße

VG Bad Bergzabern	264	2 562	.	2 564	16	.	.	12 746	379	.	.
				x	x	.	.	x	x	.	.
Bad Bergzabern, St.	79	864	42,1	956	8	10 915	45	6 499	172	56 888	377
				x	x	-36,9	x	x	x	-23,3	x
Birkenhördt	4	20	2,5	5	-	15	-	10	-	25	-
				-50,0	0,0	-25,0	0,0	x	0,0	x	0,0
Dörrenbach	34	160	1,5	33	-	70	-	81	-	207	-
				x	0,0	x	0,0	x	0,0	x	0,0
Gleiszellen-Gleishorbach	21	339	.	.	-	.	-
				.	x	.	x
Kapellen-Drusweiler	11	76	.	.	-	.	-
				.	x	.	x
Klingenmünster	19	169	.	.	-	.	-
				.	x	.	x
Oberotterbach	25	122	3,7	76	-	134	-	140	-	259	-
				x	x	x	x	x	x	x	x
Pleisweiler-Oberhofen	17	182	10,6	236	4	580	6	924	28	1 872	32
				x	x	x	x	x	x	x	x
Schweigen-Rechtenbach	44	374	.	.	-	.	-
			
Vordenweidenthal	5	166	.	.	-	.	-
				.	0,0	.	0,0	.	0,0	.	0,0
VG Edenkoben	156	1 897	10,1	2 073	9	5 773	15	10 114	392	27 586	765
				x	x	x	x	x	x	x	x
Burrweiler	14	132	.	.	-	.	-
			
Edenkoben, St.	26	958	7,7	771	4	2 219	6	5 570	278	17 832	566
				x	x	x	x	x	x	x	x
Edesheim	15	148	.	.	-	.	-
			
Gleisweiler	17	75	15,5	94	-	348	-	161	2	547	2
				x	x	x	x	x	x	x	x
Rhodt unter Rietburg	60	428	12,3	535	2	1 577	2	1 713	42	4 201	68
				x	x	x	x	x	x	x	x
Weyher in der Pfalz	23	156	13,3	187	-	623	-	351	-	907	-
				x	0,0	x	0,0	x	0,0	x	0,0
VG Herxheim	18	1 093	31	.	.	4 568	248
			
Herxheim bei Landau/Pfalz	17	.	.	659	9	.	.	2 801	141	.	.
			
VG Landau-Land	124	1 072	9,1	1 050	20	2 930	294	4 031	189	9 943	940
				x	x	x	2,8	x	x	x	-8,2
Billigheim-Ingenheim	5	85	.	.	-	.	-	.	-	.	-
				.	0,0	.	0,0	.	x	.	x
Eschbach	7	36	x	-	-	-	-	-	-	-	-
				.	0,0	x	0,0	.	0,0	x	0,0
Frankweiler	10	47	.	.	-	.	-	.	-	.	-
			
Göcklingen	12	75	3,3	27	-	74	-	39	-	122	-
				x	0,0	x	0,0	x	0,0	x	0,0
Heuchelheim-Klingen	24	156	8,8	129	-	411	-	219	-	717	-
				x	x	x	x	x	x	x	x
Ilbesheim bei Landau i. d. Pf.	20	142	.	.	-	.	-
				.	0,0	.	0,0
Impflingen	3	49	27,7	55	9	407	257	279	28	1 581	614
				-47,6	50,0	49,6	x	-5,7	-33,3	63,2	x
Leinsweiler	33	365	.	.	-	.	-
			
Siebeldingen	6	51	.	.	-	.	-
			

noch: T 10 Betriebe, Bettenangebot, Gäste und Übernachtungen (einschließlich Privatquartiere und gewerbliche Kleinbetriebe mit weniger als 10 Betten) nach Verwaltungsbezirken, ohne Campingplätze

Verwaltungsbezirk	Mai 2020						Januar - Mai 2020				
	Be- triebe	Betten		Gäste		Übernachtungen		Gäste		Übernachtungen	
		An- gebot	Auslas- tung	ins- gesamt	Aus- länder	ins- gesamt	Aus- länder	ins- gesamt	Aus- länder	ins- gesamt	Aus- länder
	Anzahl	%	Anzahl und Veränderung zu Mai 2019 bzw. Jan.-Mai 2019 in %								

noch: LK Südliche Weinstraße

VG Maikammer	177	1 660	16,2	2 887	13	8 080	37	11 103	250	26 737	559
				x	x	x	x	x	x	x	x
Kirrweiler (Pfalz)	25	187	.	.	-	.	-
				.	x	.	x
Maikammer	56	540
			
Sankt Martin	96	933
			
VG Offenbach an der Queich	5
			
Bornheim	3	.	x	-	-	-	-	-	-	-	-
				.	0,0	.	0,0	.	0,0	.	0,0
LK Südwestpfalz	333	3 707	9,5	3 920	81	10 585	147	22 193	992	53 529	2 176
				x	x	x	x	x	x	x	x
VG Dahnener Felsenland	185	1 939	8,1	1 725	25	4 718	46	12 140	447	30 405	1 021
				x	x	x	x	x	x	x	x
Bobenthal	3	35	.	.	-	.	-	.	-	.	-
				.	0,0	.	0,0	.	0,0	.	0,0
Bruchweiler-Bärenbach	17	119	10,4	.	-	372	-	.	.	918	2
				.	x	x	x	.	.	x	x
Bundenthal	12	96
			
Busenberg	5	15	.	.	-	.	-	.	-	.	-
				.	0,0	.	0,0	.	0,0	.	0,0
Dahn, St.	41	631
			
Erfweiler	18	114	.	.	-	.	-	.	-	.	-
				.	x	.	x
Erlenbach bei Dahn	7	20	.	.	-	.	-	.	-	.	-
				.	0,0	.	0,0	.	0,0	.	0,0
Fischbach bei Dahn	24	251	.	.	-	.	-	.	-	.	-
				.	x	.	x
Ludwigswinkel	20	234	.	.	-	.	-	.	-	.	-
				.	x	.	x
Nothweiler	10	71	.	.	-	.	-	.	-	.	-
				.	x	.	x	.	x	.	x
Rumbach	15	112	.	.	-	.	-	.	-	.	-
				.	x	.	x	.	x	.	x
Schindhard	3	10	x	-	-	-	-	-	-	18	-
				.	0,0	.	0,0	.	0,0	.	0,0
Schönau (Pfalz)	10	231	3,0	65	-	206	-	502	-	1 180	-
				x	x	x	x	x	x	x	x
VG Hauenstein	54	744	12,2	906	17	2 727	41	3 397	220	9 038	525
				x	x	x	x	x	x	x	x
Hauenstein	26	550	11,2	569	13	1 850	34	1 757	109	5 097	373
				x	x	x	x	x	x	x	x
Hinterweidenthal	13	100
			
Wilgartswiesen	14
			
VG Pirmasens-Land	24	254	.	.	-	.	-	.	-	.	-
				.	x	.	x
Eppenbrunn	9	134	.	.	-	.	-	.	-	.	-
				.	0,0	.	0,0
Lemberg	15	120	.	.	-	.	-	.	-	.	-
				.	x	.	x

noch: T 10 Betriebe, Bettenangebot, Gäste und Übernachtungen (einschließlich Privatquartiere und gewerbliche Kleinbetriebe mit weniger als 10 Betten) nach Verwaltungsbezirken, ohne Campingplätze

Verwaltungsbezirk	Mai 2020						Januar - Mai 2020				
	Be- triebe	Betten		Gäste		Übernachtungen		Gäste		Übernachtungen	
		An- gebot	Auslas- tung	ins- gesamt	Aus- länder	ins- gesamt	Aus- länder	ins- gesamt	Aus- länder	ins- gesamt	Aus- länder
	Anzahl	%	Anzahl und Veränderung zu Mai 2019 bzw. Jan.-Mai 2019 in %								

noch: LK Südwestpfalz

VG Rodalben	36	267	.	.	-	.	-
Leimen	3	.	.	.	x	.	x
Merzalben	9	.	.	48	-	136	-	115	-	306	-
Münchweiler an der Rodalb	5	14
Rodalben, St.	19	148	.	.	x	.	x	.	x	.	x
Rodalben, St.			.	.	x	.	x
VG Thaleischweiler-Wallhalben	15	166	8,4	243	3	419	3	1 130	42	1 861	69
Herschberg	11	59	.	.	x	x	x	x	x	x	x
VG Waldfischbach-Burgalben	16
Heltersberg	5	35	x
Waldfischbach-Burgalben	11	.	.	.	0,0	.	0,0
VG Zweibrücken-Land	3
LK Trier-Saarburg	538	8 786	8,6	8 077	436	22 704	1 769	40 146	9 152	130 857	41 433
VG Hermeskeil	23	308
Hermeskeil, St.	7	130
Naurath (Wald)	3	41
Züsch	4	18	x	26	-	216	-
VG Konz	103	954	12,9	1 223	87	3 686	430	4 927	936	14 803	3 252
Konz, St.	70	372	12,8	314	17	1 432	210	1 062	143	5 286	1 440
Nittel	22	354	16,3	732	46	1 730	158	2 866	629	7 013	1 427
Wasserliesch	3	110	8,1	.	.	267	58	.	.	1 378	312
VG Ruwer	36	358
Gusterath	4	30
Holzerath	4	14
Mertesdorf	12
Waldrach	14	68
VG Saarburg-Kell	141	3 343	6,5	2 385	143	6 557	458	13 386	3 693	46 572	18 004
Ayl	18	147	13,6	229	12	599	20	625	66	1 374	113

noch: T 10 Betriebe, Bettenangebot, Gäste und Übernachtungen (einschließlich Privatquartiere und gewerbliche Kleinbetriebe mit weniger als 10 Betten) nach Verwaltungsbezirken, ohne Campingplätze

Verwaltungsbezirk	Mai 2020						Januar - Mai 2020				
	Be- triebe	Betten		Gäste		Übernachtungen		Gäste		Übernachtungen	
		An- gebot	Auslas- tung	ins- gesamt	Aus- länder	ins- gesamt	Aus- länder	ins- gesamt	Aus- länder	ins- gesamt	Aus- länder
	Anzahl	%	Anzahl und Veränderung zu Mai 2019 bzw. Jan.-Mai 2019 in %								

noch: LK Trier-Saarburg

Freudenburg	3	12	9,4	7	-	34	-	20	-	71	-
Greimerath	4	39	8,0	20	4	94	28	87	19	336	108
Irsch	6	14
Kell am See	12	1 256
Ockfen	9	33
Palzem	11	104	9,2	81	11	287	29	412	122	970	198
Saarburg, St.	48	1 496	5,0	977	49	2 246	118	3 881	1 348	14 120	6 688
Schillingen	5	31	7,1	19	-	66	-	101	25	448	165
Serrig	7	32	19,3	28	-	185	-	51	-	340	-
Taben-Rodt	4	22	12,0	23	-	79	-	67	10	170	10
Trassem	6	65
VG Schweich an der Röm. Weinstr.	198	3 353	8,2	2 998	107	8 238	429	15 018	3 361	50 724	15 291
Detzem	3
Fell	3	57
Kenn	3
Klüsserath	18	121
Köwerich	4	51	8,9	39	-	136	-	66	2	234	2
Leiwien	35	1 648	.	885	31	.	.	9 228	2 513	.	.
Longuich	12	191
Mehring	34	343	11,9	540	31	1 222	61	1 304	314	3 036	652
Pölich	9	43	x	-	-	-	-	-	-	-	-
Schweich, St.	10	226	12,9	380	13	876	23	1 410	78	3 258	135
Trittenheim	60	548
VG Trier-Land	37	470	13,5	784	58	1 898	372	2 833	631	7 015	2 795
Igel	9	91	16,4	156	7	448	73	559	97	1 983	880
Kordel	10	119
Langsur	5	66	15,8	.	.	313	82	.	.	981	370
Ralingen	6	76	12,1	106	8	277	74	515	204	1 516	822
Zemmer	3	36	22,6	.	-	244	-	-48,7	-49,4	-42,6	-39,3
				.	x	-30,9	x	.	.	-37,1	x

noch: Betriebe, Bettenangebot, Gäste und Übernachtungen (einschließlich Privatquartiere und gewerbliche Kleinbetriebe mit weniger als 10 Betten) nach Verwaltungsbezirken, ohne Campingplätze
T 10

Verwaltungsbezirk	Mai 2020							Januar - Mai 2020			
	Be- triebe	Betten		Gäste		Übernachtungen		Gäste		Übernachtungen	
		An- gebot	Auslas- tung	ins- gesamt	Aus- länder	ins- gesamt	Aus- länder	ins- gesamt	Aus- länder	ins- gesamt	Aus- länder
	Anzahl	%	Anzahl und Veränderung zu Mai 2019 bzw. Jan.-Mai 2019 in %								
LK Vulkaneifel	431	9 769	12,4	9 150	818	36 256	2 483	72 843	13 669	271 114	53 155
				x	x	x	x	x	x	-48,3	x
VG Daun	228	3 136	.	3 605	143	.	.	23 062	2 441	.	.
				x	x	.	.	x	x	.	.
Darscheid	5	55	16,1	87	2	265	2	302	53	822	99
				x	x	x	x	x	x	x	x
Daun, St.	64	1 303	.	1 629	50	.	.	14 275	1 393	.	.
				x	x	.	.	x	x	.	.
Deudesfeld	11	92	19,3	.	.	533	45	.	.	2 140	525
				.	.	x	x	.	.	x	x
Dockweiler	7	41	17,2	64	2	211	6	201	2	694	6
				x	x	x	x	x	x	x	x
Dreis-Brück	10	76
			
Gillensfeld	8	101	14,3	167	11	433	31	495	47	1 312	118
				x	x	x	x	x	x	x	x
Immerath	8	117	12,2	117	.	428	.	409	63	1 795	331
				.	.	x	x	.	.	x	-44,4
Mehren	16	124
			
Meisburg	10	72	12,0	62	10	259	15	384	32	1 334	73
				51,2	x	-35,3	x	x	x	-8,7	x
Schalkenmehren	32	389
			
Schutz	7	78	14,0	76	.	327	.	154	.	824	.
				-46,9	0,0	x	0,0	x	0,0	x	0,0
Strotzbüsch	10	102	7,5	34	1	231	5	221	81	994	216
				x	x	x	x	x	x	x	x
Üdersdorf	16	95
			
Utzerath	7	210	.	59	.	.	.	309	.	.	.
				-47,8	0,0	.	0,0	-27,6	0,0	.	0,0
Wallenborn	9	44
				.	x	.	x
VG Gerolstein	157	3 470
			
Berlingen	5	54
			
Birgel	3
			
Birresborn	10	69
			
Densborn	4	24
			
Gerolstein, St.	29	847	7,6	940	71	1 935	207	4 856	492	11 276	1 399
				x	x	x	x	-46,9	x	x	x
Hillesheim, St.	17	224
			
Hohenfels-Essingen	4	59
			
Jünkerath	16	89	.	39	1	.	.	2 061	17	.	.
				x	x	.	.	x	x	.	.
Kerpen (Eifel)	9	48
			
Lissendorf	9	119	19,1	200	.	682	.	322	12	1 222	39
				0,0	x	-21,1	x	-42,3	x	x	x
Neroth	4	86
			
Stadtkyll	18	1 483	7,1	.	.	3 145	465	.	.	27 413	16 394
				.	.	x	x	.	.	x	x
Üxheim	17	145
				.	x	.	x

noch: T 10 Betriebe, Bettenangebot, Gäste und Übernachtungen (einschließlich Privatquartiere und gewerbliche Kleinbetriebe mit weniger als 10 Betten) nach Verwaltungsbezirken, ohne Campingplätze

Verwaltungsbezirk	Mai 2020							Januar - Mai 2020			
	Be- triebe	Betten		Gäste		Übernachtungen		Gäste		Übernachtungen	
		An- gebot	Auslas- tung	ins- gesamt	Aus- länder	ins- gesamt	Aus- länder	ins- gesamt	Aus- länder	ins- gesamt	Aus- länder
	Anzahl	%	Anzahl und Veränderung zu Mai 2019 bzw. Jan.-Mai 2019 in %								

noch: LK Vulkaneifel

VG Kelberg	46	3 163
Gunderath	4
Kelberg	35	229
LK Westerwaldkreis	174	3 539	13,6	4 603	231	14 409	610	56 620	3 724	145 994	7 783	
				x	x	x	x	x	x	-49,7	x	
VG Bad Marienberg (Ww.)	35	543	14,1	910	64	2 305	132	8 012	495	19 145	1 205	
				x	x	x	x	x	x	x	x	
Bad Marienberg (Ww.), St.	30	397	
Nistertal	4	146	
VG Hachenburg	32	613	
Hachenburg, St.	18	416	
VG Höhr-Grenzhausen	24	586	13,1	932	40	2 297	65	13 826	1 044	28 918	2 109	
				x	x	x	x	x	x	-45,4	x	
Höhr-Grenzhausen, St.	23	
VG Montabaur	41	637	26,4	996	26	5 045	61	16 608	1 245	37 883	2 169	
				x	x	x	x	x	x	-49,2	x	
Montabaur, St.	24	371	40,1	724	-	4 462	-	10 744	535	26 091	1 215	
				x	x	x	x	x	x	-41,0	x	
Welschneudorf	5	79	
VG Rennerod	8	.	.	66	-	167	-	3 570	-	9 079	-	
				.	0,0	.	0,0	
Rennerod, St.	3	34	.	.	-	.	-	.	-	.	-	
				.	0,0	.	0,0	.	0,0	.	0,0	
VG Selters (Ww.)	8	46	.	118	-	.	-	911	30	.	.	
				x	x	.	x	-42,5	x	.	.	
Steinen	5	.	.	.	-	3	-	.	-	5	-	
				.	0,0	.	0,0	
VG Wallmerod	3	65	8,9	103	7	174	14	897	51	1 529	75	
				x	x	x	x	-45,7	x	-49,4	x	
VG Westerburg	15	486	8,3	.	.	1 203	44	.	.	9 662	500	
				.	.	x	x	.	.	x	x	
Pottum	4	10	.	.	-	.	-	.	-	.	-	
				.	0,0	.	0,0	.	0,0	.	0,0	
Westerburg, St.	7	178	
VG Wirges	6	93	11,3	119	5	316	7	1 578	217	5 427	733	
				x	x	x	x	x	x	x	x	
Wirges, St.	3	.	.	.	-	.	-	
				
Rheinland-Pfalz	10 512	161 930	12,5	201 445	14 718	606 949	51 318	1 348 350	202 348	3 716 727	556 256	
				x	x	x	x	x	x	x	x	

Impressum

Herausgeber:
Statistisches Landesamt Rheinland-Pfalz
Mainzer Straße 14-16
56130 Bad Ems

Telefon: 02603 71-0
Telefax: 02603 71-3150

E-Mail: poststelle@statistik.rlp.de
Internet: www.statistik.rlp.de

Kostenfreier Download im Internet: <http://www.statistik.rlp.de/de/publikationen/statistische-berichte/>

© Statistisches Landesamt Rheinland-Pfalz · Bad Ems · 2020

Vervielfältigung und Verbreitung, auch auszugsweise, mit Quellenangabe gestattet.