



2020

STATISTISCHE BERICHTE



Die Umsätze und
ihre Besteuerung 2018 –
Vorankündigungen

Zeichenerklärungen

| | |
|-----|--|
| 0 | Zahl ungleich Null, Betrag jedoch kleiner als die Hälfte von 1 in der letzten ausgewiesenen Stelle |
| - | nichts vorhanden |
| . | Zahl unbekannt oder geheim |
| x | Nachweis nicht sinnvoll |
| ... | Zahl fällt später an |
| / | keine Angabe, da Zahl nicht sicher genug |
| () | Aussagewert eingeschränkt, da Zahl statistisch unsicher |
| D | Durchschnitt |
| p | vorläufig |
| r | revidiert |
| s | geschätzt |

Für die Abgrenzung von Größenklassen wird im Allgemeinen anstelle einer ausführlichen Beschreibung „50 bis unter 100“ die Darstellungsform „50 – 100“ verwendet.

Einzelwerte in Tabellen werden im Allgemeinen ohne Rücksicht auf die Endsumme gerundet.

Abkürzungen

| | |
|--------|---------------------------|
| a.n.g. | anderweitig nicht genannt |
| dgl. | dergleichen, desgleichen |
| u.a. | und andere(s) |
| u.ä. | und ähnliche(s) |

Inhalt

Seite

| | |
|---|-----------|
| Informationen zur Statistik | 4 |
| Glossar | 8 |
| Gliederung des steuerbaren Umsatzes | 10 |
| Tabellen | |
| T 1 Umsatzsteuerpflichtige, deren Lieferungen und Leistungen und innergemeinschaftliche Erwerbe 2014–2018 nach Umsatzgrößenklassen der Lieferungen und Leistungen | 12 |
| T 2 Umsatzsteuerpflichtige und deren Umsätze aus Lieferungen und Leistungen 2015–2018 nach Wirtschaftsabschnitten | 13 |
| T 3 Umsatzsteuerpflichtige und deren Umsätze aus Lieferungen und Leistungen 2016–2018 nach Verwaltungsbezirken | 14 |
| T 4 Umsatzsteuerpflichtige, deren steuerbarer Umsatz und Umsatzsteuer 2018 nach Umsatzgrößenklassen der Lieferungen und Leistungen | 15 |
| T 5 Umsatzsteuerpflichtige, deren steuerbarer Umsatz und Umsatzsteuervorauszahlungen 2018 nach Wirtschaftsabschnitten/-abteilungen | 16 |
| T 6 Umsatzsteuerpflichtige, deren Lieferungen und Leistungen 2018 nach Wirtschaftsabschnitten/-abteilungen und Umsatzgrößenklassen | 18 |
| T 7 Umsatzsteuerpflichtige, deren Lieferungen und Leistungen 2018 nach Wirtschaftsabschnitten/-abteilungen und Rechtsformen | 22 |
| T 8 Umsatzsteuerpflichtige, deren Lieferungen und Leistungen 2018 nach Wirtschaftsabschnitten/-abteilungen und Besteuerung des Umsatzes | 24 |
| T 9 Umsatzsteuerpflichtige und deren steuerbarer Umsatz 2018 nach Wirtschaftszweigen | 27 |
| T 10 Umsatzsteuerpflichtige, deren steuerbarer Umsatz und Umsatzsteuervorauszahlungen 2018 nach Verwaltungsbezirken | 49 |
| T 11 Umsatzsteuerpflichtige, deren steuerbarer Umsatz 2018 nach Wirtschaftszweigen und Verwaltungsbezirken | 50 |
| Grafiken | |
| G 1 Umsatzsteuerpflichtige 2004–2018 nach Umsatzgrößenklassen der Lieferungen und Leistungen | 73 |
| G 2 Umsatz aus Lieferungen und Leistungen 2004–2018 nach Umsatzgrößenklassen der Lieferungen und Leistungen | 73 |
| G 3 Umsatz aus Lieferungen und Leistungen in Rheinland-Pfalz und in Deutschland 2004–2018 | 73 |
| G 4 Umsatz aus Lieferungen und Leistungen 2008 und 2018 nach Verwaltungsbezirken..... | 74 |
| G 5 Umsatzsteuerpflichtige und deren Umsatz aus Lieferungen und Leistungen 2018 nach Umsatzgrößenklassen | 74 |
| G 6 Umsatzsteuerpflichtige und deren Umsatz aus Lieferungen und Leistungen 2018 nach Wirtschaftszweigen | 75 |
| G 7 Umsatzsteuerpflichtige und deren Umsatz aus Lieferungen und Leistungen 2018 nach Rechtsformen | 75 |
| Karten | |
| K 1 Umsatz aus Lieferungen und Leistungen in den Verwaltungsbezirken 2018 | 76 |

Informationen zur Statistik

Ziel der Statistik

Die Steuerstatistiken dienen gemäß § 1 Abs. 1 StStatG der Beurteilung der Struktur und Wirkungsweise der betreffenden Steuern und ihrer wirtschaftlichen und sozialen Bedeutung. In der Gesetzesbegründung wird dazu folgendes ausgeführt: Da die Besteuerung unmittelbar in die wirtschaftlichen und sozialen Verhältnisse von Einzelpersonen und Unternehmen eingreift, muss die Steuerpolitik die Steuerbemessungsgrundlagen und die Belastungswirkungen der Steuern aufmerksam beobachten, um im Interesse der Allgemeinheit notwendige und zweckmäßige Entscheidungen treffen zu können. Wichtige Grundlage für diese Entscheidungen sind die Steuerstatistiken, die eine laufende Beobachtung der Steuerquellen erlauben und auf diese Weise als Beurteilungsmaßstab für Steueranpassungen oder -änderungen von großer Bedeutung sind. Darüber hinaus liefern die Steuerstatistiken wertvolle Angaben für die Erstellung Volkswirtschaftlicher Gesamtrechnungen, für die Wirtschafts- und Sozialpolitik sowie für wissenschaftliche Untersuchungen.

Die Umsatzsteuer ist, gemessen an ihrem Aufkommen, die wichtigste indirekte Steuer und die zweitwichtigste aller Steuerarten. Aus der Beobachtung der steuerbaren Umsätze ergeben sich wertvolle Informationen für die Haushaltsplanungen und Steuerschätzungen des Bundes und der Länder. Entsprechendes gilt auch für die Europäische Union, die einen Teil ihrer Mittel aus dem nationalen Umsatzsteueraufkommen erhält. Die Umsatzsteuerstatistik (Vorankündigungen) ist nicht allein ein Instrument der Fiskal- und Steuerpolitik, sie dient darüber hinaus auch der allgemeinen Wirtschaftsbeobachtung. Mit ihren Angaben über die Entwicklung der Umsätze in allen Bereichen der Volkswirtschaft liefert sie Informationen, die in dieser Vollständigkeit in keiner anderen Bundesstatistik enthalten sind. Die Ergebnisse der Umsatzsteuerstatistik (Vorankündigungen) sind eine wichtige Datenbasis für die Erstellung der Volkswirtschaftlichen Gesamtrechnungen. Große Bedeutung hat die Umsatzsteuerstatistik (Vorankündigungen) weiterhin für die Abführung von Haushaltsmitteln an die Europäische Union. Da für die Bemessung der EU-Mittel einerseits die Umsatzsteuerstatistik (Vorankündigungen) selbst (Mehrwertsteuer-Eigenmittel der EU) und andererseits das Bruttosozialprodukt (Bruttosozialprodukt-Eigenmittel der EU) herangezogen werden, ist diese Statistik für die sorgfältige Berechnung von großem Wert.

Rechtsgrundlagen

Die Rechtsgrundlage der Bundesstatistik über die Umsatzsteuer-Vorankündigungen – kurz: Umsatzsteuerstatistik (Vorankündigungen) – ist das Gesetz über Steuerstatistiken (StStatG) in der Neufassung vom 11.10.1995 (BGBl. I S. 1250, 1409) einschließlich der in der nachfolgenden Zeit hierzu ergangenen Änderungen. Demnach ist die Umsatzsteuerstatistik (Vorankündigungen) jährlich durchzuführen. Die übergeordnete Rechtsgrundlage sämtlicher Bundesstatistiken bildet das Gesetz über die Statistik für Bundeszwecke (BStatG) in der Fassung der Bekanntmachung vom 20.10.2016 (BGBl. I S. 2394) einschließlich der in der nachfolgenden Zeit hierzu ergangenen und für das jeweilige Statistikjahr maßgebenden Änderungen.

Die Umsatzbesteuerung im Berichtsjahr basiert auf dem Umsatzsteuergesetz (UStG) vom 21.02.2005 (BGBl. I S. 386) sowie der Umsatzsteuer-Durchführungsverordnung (UStDV) vom 21.02.2005 (BGBl. I S. 434), in der jeweils gültigen Fassung, und dem Umsatzsteuer-Anwendungserlass vom 1. Oktober 2010 (BStBl I S. 846) in der für das Statistikjahr maßgebenden Version.

Erhebungsumfang

Die Umsatzsteuerstatistik (Vorankündigungen) ist eine Vollerhebung und eine Sekundärerhebung. Die Daten für die Statistik werden einmal jährlich von den Rechenzentren der Landesfinanzbehörden für jeden Steuerpflichtigen aus Daten des automatisierten Umsatzsteuer-Vorankündigungs- und Vorauszahlungsverfahrens sowie aus Daten des Grundinformationsdienstes der Finanzverwaltung zusammengestellt und an das zuständige Statistische Landesamt geliefert.

Erhebungseinheit ist das umsatzsteuerpflichtige Unternehmen, das zur Umsatzsteuer-Vorankündigung verpflichtet ist. In die Umsatzsteuerstatistik (Vorankündigungen) sind gemäß § 2 Abs. 1 Nr. 1 StStatG alle Steuerpflichtigen einzubeziehen, die zur Abgabe von Umsatzsteuer-Vorankündigungen verpflichtet sind. Konkret bedeutet dies, dass in die Statistik alle Unternehmen einbezogen sind, die Umsatzsteuer-Vorankündigungen abgegeben haben und deren Lieferungen und Leistungen im Berichtsjahr mehr als 17.500 Euro betragen haben (entsprechend der im aktuellen Berichtsjahr geltenden Grenze nach § 19 Abs. 1 UStG). In der Statistik nicht erfasst sind somit:

- Kleinunternehmer gemäß § 19 UStG, d. h. Unternehmer, deren Jahresumsatz zzgl. der darauf entfallenden Steuer im vorangegangenen Jahr 17.500 Euro nicht überstiegen hat und im laufenden Jahr 50.000 Euro voraussichtlich nicht übersteigen wird, sofern sie nicht von der Regelung des § 19 Abs. 2 UStG Gebrauch gemacht haben,

- sog. Jahreszahler, d. h. Unternehmer, deren Steuer für das vorangegangene Kalenderjahr weniger als 1.000 Euro betragen hat und die infolgedessen vom Finanzamt von der Verpflichtung zur Abgabe von Voranmeldungen und der Entrichtung von Vorauszahlungen befreit wurden,
- Steuerpflichtige mit hohen steuerbaren, aber niedrigen darin enthaltenen steuerpflichtigen Umsätzen (z. B. Angehörige freier Berufe im Bereich der Humanmedizin).

Änderungen oder zusätzliche Angaben, die sich aus den zum Teil sehr viel später vorliegenden Jahreserklärungen ergeben, werden in der Umsatzsteuerstatistik (Voranmeldungen) nicht berücksichtigt.

Erhebungsmerkmale

Für die Umsatzsteuerstatistik (Voranmeldungen) werden gemäß § 2 Abs. 1 StStatG folgende Erhebungsmerkmale erfasst:

- Steuerbare Umsätze (ohne Einfuhrumsätze), Umsatzsteuer, Vorsteuer mit den im Besteuerungsverfahren festgestellten Angaben;
- Sitz (Gemeinde), Rechtsform, Organschaft, Wirtschaftszweig, Beginn und Ende der Steuerpflicht, Besteuerungsform, Vorauszahlungszeitraum.

Nähere Erläuterungen dazu finden sich im Glossar.

Berichtszeitraum/Periodizität

Berichtszeitraum ist der 1. Januar bis 31. Dezember des Berichtsjahres. Die Erhebung der Umsatzsteuerstatistik (Voranmeldungen) findet jährlich statt.

Regionale Gliederung der Ergebnisse

Die Ergebnisse der Umsatzsteuerstatistik (Voranmeldungen) stehen bis hin zur Gemeindeebene zur Verfügung. Die regionale Zuordnung erfolgt nach dem amtlichen Gemeindeschlüssel aus dem Grundinformationsdienst der Finanzverwaltung. Als Gebietsstand wird der 31.12. des entsprechenden Erhebungsjahres zugrunde gelegt.

Vergleichbarkeit der Ergebnisse

Räumliche Vergleichbarkeit

Beim räumlichen Vergleich der Ergebnisse der Umsatzsteuerstatistik (Voranmeldungen) sind die folgenden Aspekte zu berücksichtigen:

Die regionale Zuordnung von Unternehmen mit Sitz im Inland erfolgt nach dem Sitz der Geschäftsleitung. Dies hat Konsequenzen insbesondere für Unternehmen mit mehreren Betriebsstätten im Sinne von § 12 AO sowie für Unternehmen einer Organschaft im Sinne des § 2 Abs. 2 Nr. 2 UStG. Unternehmen mit mehreren Betriebsstätten werden vollständig am Sitz der Geschäftsleitung nachgewiesen. Unternehmen eines Organkreises werden vollständig am Sitz des Organträgers nachgewiesen. Hintergrund: Für die Umsatzsteuer ist gemäß § 21 Abs. 1 Satz 1 AO das Finanzamt zuständig, von dessen Bezirk aus der Unternehmer sein Unternehmen im Geltungsbereich des Gesetzes ganz oder vorwiegend betreibt.

Die regionale Zuordnung von Unternehmen mit Sitz in Belgien erfolgt für die in Deutschland getätigten Umsätze zu der Stadt Trier, die Zuordnung von Unternehmen mit Sitz in Bulgarien zu der Stadt Neuwied. Hintergrund: Das Bundesministerium der Finanzen kann gemäß § 21 Abs. 1 Satz 2 AO zur Sicherstellung der Besteuerung durch Rechtsverordnung mit Zustimmung des Bundesrates für Unternehmer, die Wohnsitz, Sitz oder Geschäftsleitung außerhalb des Geltungsbereiches der AO die örtliche Zuständigkeit einer Finanzbehörde für den Geltungsbereich der AO übertragen. Von dieser Möglichkeit wurde durch Beschluss der Umsatzsteuerzuständigkeitsverordnung (UStZustV) Gebrauch gemacht. Demnach ist das Finanzamt Trier zentral für die Besteuerung der Umsätze der im Königreich Belgien und das Finanzamt Neuwied für die in der Republik Bulgarien ansässigen Unternehmer zuständig.

Zeitliche Vergleichbarkeit

Bei einem zeitlichen Vergleich der Ergebnisse der Umsatzsteuerstatistik (Voranmeldungen) sind die folgenden Aspekte zu würdigen:

Zwischenzeitlich erfolgte Änderungen im Umsatzsteuerrecht (z. B. die Anpassung von Steuerbefreiungstatbeständen nach § 4 UStG oder von Steuersätzen nach § 12 UStG), die Auswirkungen sowohl auf die Anzahl der Unternehmen als auch

die Höhe der Umsätze bis hin zur Umsatzsteuer haben können, haben Einfluss auf die zeitliche Entwicklung der Ergebnisse der Statistik.

Änderungen der verschiedenen Klassifikationen (s. u.), z. B. bei der Klassifikation der Wirtschaftszweige, erschweren die zeitliche Vergleichbarkeit der Ergebnisse einer Statistik und damit auch der Umsatzsteuerstatistik (Vorankündigungen). Eine Revision der Klassifikation der Wirtschaftszweige und der daraus abgeleiteten Gewerbekennzahlen wurde zuletzt in den Jahren 1994 (Einführung der WZ 1993), 2002 (Einführung der WZ 2003) und 2009 (Einführung der WZ 2008) für die Umsatzsteuerstatistik (Vorankündigungen) übernommen. Hierbei sind nicht alle Positionen uneingeschränkt über einen Klassifikationswechsel hinweg vergleichbar.

Klassifikationen

Wirtschaftszweige

Grundlage für die Darstellung der Ergebnisse der Umsatzsteuerstatistik (Vorankündigungen) 2017 nach Wirtschaftszweigen bildet das Verzeichnis der Wirtschaftszweige/GKZ 2012 der Finanzverwaltung mit Stand vom 01.05.2012, das im Bundessteuerblatt I veröffentlicht ist. Dieses Verzeichnis basiert auf der Klassifikation der Wirtschaftszweige 2008 des Statistischen Bundesamtes. Dieses wiederum ist abgeleitet aus einer nationalen Fassung der N.A.C.E (Nomenclature générale des activités économiques dans les Communautés Européennes) Rev. 2, die den Regeln der Verordnung (EG) Nr. 1893/2006 entspricht. In den EU-Mitgliedsstaaten erhobene Statistiken, die eine Klassifikation nach Wirtschaftszweigen beinhalten, müssen gemäß der N.A.C.E oder einer von ihr abgeleiteten einzelstaatlichen Klassifikation erstellt werden.

Die GKZ (Gewerbekennzahl) ist eine leicht modifizierte Form des Wirtschaftszweigs. Die Abweichungen bestehen fallweise in einer Verkürzung, Ausweitung oder Löschung der WZ. Die GKZ wird von der Finanzverwaltung zur Einordnung der Unternehmen in Größenklassen gemäß § 3 BpO 2000 benötigt. Sie ist im Grundinformationsdienst der Finanzverwaltung gespeichert.

Erzielt ein Unternehmen Umsätze in verschiedenen Wirtschaftszweigen, so wird der Gesamtumsatz entsprechend dem Schwerpunkt der wirtschaftlichen Tätigkeit nur in einem Wirtschaftszweig nachgewiesen. Die Festlegung des wirtschaftlichen Schwerpunktes begegnet dabei insoweit besonderen Schwierigkeiten, als nähere Angaben über den Umfang der Funktionen, die von Unternehmen mit einem differenzierten Produktions- oder Dienstleistungsprogramm wahrgenommen werden, aus den Unterlagen der Finanzverwaltung nicht unmittelbar hervorgehen, sondern in der Regel nur bei den periodisch durchzuführenden Betriebsprüfungen gewonnen werden können, die dann eine neue wirtschaftssystematische Zuordnung des Unternehmens herbeiführen können. Durch einen Abgleich mit dem Unternehmensregister, das aufgrund von Primärerhebungen detaillierte Kenntnisse über die wirtschaftliche Tätigkeit von Unternehmen erfasst, ist für die Umsatzsteuerstatistik (Vorankündigungen) eine genauere und auch aktuellere wirtschaftssystematische Zuordnung möglich.

Rechtsformen

Die im Rahmen der Umsatzsteuerstatistik (Vorankündigungen) 43 erfassten Rechtsformen wurden mit dem Berichtsjahr 2018 um die folgenden 9 Rechtsformen erweitert, welche allesamt der u.g. Rechtsformgruppe der „sonstigen Rechtsformen“ zugehörig sind:

- Eingetragene Genossenschaft
- Rechtsfähige Stiftung des Privatrechts
- Nichtrechtsfähige Stiftung des Privatrechts
- Rechtsfähige Stiftung des öffentlichen Rechts
- Nichtrechtsfähige Stiftung des öffentlichen Rechts
- Ausl. Rechtsform, die einer Genossenschaft entspricht
- Ausl. Rechtsform, die einer sonstigen juristischen Person des Privatrechts entspricht
- Ausl. Rechtsform, die einer Personenvereinigung/Vermögensmasse i.S. des §1 Abs.1 Nr.5 KStG entspricht
- Ausl. Körperschaft des öffentlichen Rechts

Bei der Darstellung der Ergebnisse nach Rechtsformen wird unterschieden zwischen:

- Einzelunternehmen:
Dazu zählen unter anderem Land- und Forstwirte, Angehörige der freien Berufe.
- Personengesellschaften:
Das sind beispielsweise Offene Handelsgesellschaften (OHG), Gesellschaften des bürgerlichen Rechts (GbR).

- Kapitalgesellschaften:
Darunter fallen unter anderem Aktiengesellschaften (AG) und Gesellschaften mit beschränkter Haftung (GmbH).
- Sonstige Rechtsformen:
Hierzu gehören Erwerbs- und Wirtschaftsgenossenschaften, wie beispielsweise Kreditgenossenschaften, Betriebe gewerblicher Art von Körperschaften des öffentlichen Rechts, wie Staatsbanken und Sparkassen, sowie ausländische Rechtsformen.

Größenklassen des Umsatzes

Die Einordnung der Unternehmen im Rahmen der Statistik erfolgt zudem nach der Höhe der Umsätze aus Lieferungen und Leistungen.

Die Ergebnisse werden nach detaillierten, mit zunehmenden Umsätzen breiter werdenden Umsatzgrößenklassen aufbereitet. Im Einzelnen liegen der Umsatzsteuerstatistik (Vorankündigungen) folgende Umsatzgrößenklassen zu Grunde, die bei der Veröffentlichung aus Raum- und Geheimhaltungsgründen jedoch vielfach zusammengefasst werden müssen:

| | | |
|-----------|-----------|---------------|
| 17 501 | bis unter | 50 000 EUR |
| 50 000 | bis unter | 100 000 EUR |
| 100 000 | bis unter | 250 000 EUR |
| 250 000 | bis unter | 500 000 EUR |
| 500 000 | bis unter | 1 Mill. EUR |
| 1 Mill. | bis unter | 2 Mill. EUR |
| 2 Mill. | bis unter | 5 Mill. EUR |
| 5 Mill. | bis unter | 10 Mill. EUR |
| 10 Mill. | bis unter | 25 Mill. EUR |
| 25 Mill. | bis unter | 50 Mill. EUR |
| 50 Mill. | bis unter | 100 Mill. EUR |
| 100 Mill. | bis unter | 250 Mill. EUR |
| 250 Mill. | bis unter | 500 Mill. EUR |
| 500 Mill. | bis unter | 1 Mrd. EUR |
| 1 Mrd. | und mehr | |

Neben der hier aufgezeigten Einteilung werden die Ergebnisse bisweilen auf vier Umsatzgrößenklassen¹ verdichtet:

- Kleinunternehmen (bis unter 2 Mill. EUR)
- Kleine Unternehmen (2 Mill. bis unter 10 Mill. EUR)
- Mittlere Unternehmen (10 Mill. bis unter 50 Mill. EUR)
- Große Unternehmen (50 Mill. EUR und mehr)

Weitergehende Informationen

In dieser Veröffentlichung werden sowohl aus Geheimhaltungsgründen als auch aus Platzgründen die Ergebnisse nicht in allen Tabellen in der vollen Tiefengliederung der Wirtschaftssystematik ausgewiesen. Für nicht dargestellte Branchen können, soweit es die Geheimhaltungsvorschriften erlauben, Ergebnisse auf Wunsch zur Verfügung gestellt bzw. über das Landesinformationssystem abgerufen werden. Einige wichtige Eckzahlen über die Steuerpflichtigen und deren steuerbare Umsätze sind auch im Internet unter www.statistik.rlp.de/de/gesellschaft-staat/finanzen-steuern/ dargestellt.

¹ Diese sind den Größenklassen aus der Empfehlung 2003/361/EG der Europäischen Kommission vom 6. Mai 2003, betreffend die Definitionen der Kleinunternehmen sowie der kleineren und mittleren Unternehmen (vgl. ABL L124 vom 20. Mai 2003, S. 36-41), angenähert.

Glossar

Inneregemeinschaftlicher Erwerb

Der innergemeinschaftliche Erwerb (§ 1 Abs. 1 Nr. 5 UStG) bezeichnet allgemein die Lieferung eines Gegenstandes aus einem anderen EU-Staat, die von einem Unternehmer im Rahmen seines Unternehmens gegen Entgelt erfolgt und nach dem Recht dieses EU-Staates nicht steuerfrei ist. Mit Einführung des Europäischen Binnenmarktes zum 01.01.1993 und dem damit verbundenen Wegfall der Zollgrenzen wurde die Einfuhrumsatzsteuer durch den innergemeinschaftlichen Erwerb respektive die damit korrespondierende innergemeinschaftliche Lieferung ersetzt.

Lieferungen und Leistungen

Eine Lieferung ist die Verschaffung der Verfügungsmacht an einem Gegenstand gegen Entgelt durch einen Unternehmer im Rahmen seines Unternehmens im Inland. Eine sonstige Leistung ist eine Leistung, die keine Lieferung ist, z. B. eine Dienstleistung. Die Lieferungen und sonstigen Leistungen ergeben sich als Summe aus den steuerfreien Umsätzen mit und ohne Vorsteuerabzug und den steuerpflichtigen Umsätzen (§ 3, 25 UStG).

Steuerbarer Umsatz

Grundlage für die Umsatzbesteuerung ist der steuerbare Umsatz, der gemäß § 1 Abs. 1 UStG die folgenden Tatbestände umfasst:

- die Lieferungen und sonstigen Leistungen, die ein Unternehmer im Inland gegen Entgelt im Rahmen seines Unternehmens ausführt;
- die Einfuhr von Gegenständen in das Zollgebiet (Einfuhrumsatzsteuer);
- der innergemeinschaftliche Erwerb im Inland gegen Entgelt.

Steuerfreie Umsätze (Steuerbefreiungen)

Bei den Steuerbefreiungen (§ 4 Nr. 1 bis 28, § 25 Abs. 2 UStG) wird unterschieden zwischen Umsätzen, bei denen ausdrücklich ein Recht auf Vorsteuerabzug besteht (echte Steuerbefreiung, § 15 Abs. 1 und 3 UStG) und solchen, die davon grundsätzlich ausgeschlossen sind (unechte Steuerbefreiung, § 15 Abs. 1 a und Abs. 2, § 25 Abs. 4 UStG).

Steuerfrei mit Vorsteuerabzug sind insbesondere Ausfuhren und innergemeinschaftliche Lieferungen, Lohnveredelungen an Gegenständen der Ausfuhr (§ 4 Nr. 1 UStG), Umsätze für die Seeschifffahrt und Luftfahrt (§ 4 Nr. 2 UStG), der grenzüberschreitende Güterverkehr (§ 4 Nr. 3 UStG), Reiseleistungen außerhalb des Gebietes der Europäischen Wirtschaftsgemeinschaft (§ 25 Abs. 2 UStG), Lieferungen von Gold an Zentralbanken (§ 4 Nr. 4 UStG).

Aus der umfangreichen Liste der steuerfreien Umsätze ohne Vorsteuerabzug sind vor allem zu nennen: Geschäftsvorfälle im Geld- und Kapitalverkehr, Vermietung und Verpachtung von Grundstücken, Umsätze, die anderen umsatzbezogenen Verkehrssteuern unterliegen (Grunderwerb-, Rennwett- und Lotterie-, Versicherungssteuer) sowie bestimmte Leistungen des Gesundheits- und Sozialwesens. Bei innergemeinschaftlichen Dreiecksgeschäften nach § 25b UStG sind die Umsätze des ersten Abnehmers ebenfalls steuerfrei ohne Berechtigung zum Vorsteuerabzug, wenn die Steuerschuld auf den letzten Abnehmer übertragen wurde. Unter bestimmten Voraussetzungen (§ 9 UStG) kann auf bestimmte Steuerbefreiungen im Sinne des § 4 UStG verzichtet und somit für eine Umsatzbesteuerung optiert werden.

Steuerpflichtige

Als Umsatzsteuerpflichtige gelten Unternehmer im Sinne des § 2 Abs. 1 UStG. Danach ist Unternehmer, wer eine gewerbliche oder berufliche Tätigkeit selbständig ausübt. Das Unternehmen umfasst die gesamte gewerbliche oder berufliche Tätigkeit des Unternehmens, mithin alle Tätigkeitsbereiche (Einheit des Unternehmens). Gewerblich oder beruflich ist jede nachhaltige Tätigkeit zur Erzielung von Einnahmen, auch wenn die Gewinnabsicht fehlt oder eine Personenvereinigung nur ihren Mitgliedern gegenüber tätig wird. Durch Art. 12 des Steueränderungsgesetzes vom 02.11.2015 (BGBl. I S. 1834) wurden die Regelungen zur Unternehmereigenschaft von juristischen Personen des öffentlichen Rechts (jPdöR) neu gefasst. Während die bisherige, nunmehr aufgehobene Vorschrift des § 2 Abs. 3 UStG die Unternehmereigenschaft einer jPdöR an einen Betrieb gewerblicher Art (BgA) i.S.d. § 4 KStG bzw. einen land- und forstwirtschaftlichen Betrieb knüpfte, wird künftig die auf privatrechtlicher Grundlage erfolgende Tätigkeit einer jPdöR grundsätzlich eine unternehmerische Betätigung darstellen und folglich Umsatzsteuerpflichtigen auslösen. Die gesetzliche Neuregelung des § 2b UStG nimmt hingegen die Tätigkeiten, die von der jPdöR im Rahmen ihrer öffentlichen Gewalt ausgeübt werden, von der Umsatzsteuer

ausdrücklich aus, sofern es durch diese Tätigkeiten nicht zu größeren Wettbewerbsverzerrungen kommt. Die Änderungen sind am 01.01.2016 in Kraft getreten. Die Neuregelung des § 2b UStG war frühestens ab dem 01.01.2017 anzuwenden. Nach § 27 Abs. 22 Satz 3 UStG konnte die jPdöR dem Finanzamt gegenüber jedoch einmalig erklären, dass sie den § 2 Abs. 3 UStG in der am 31.12.2015 geltenden Fassung für sämtliche nach dem 31.12.2016 und vor dem 01.01.2021 ausgeführte Leistungen weiterhin anwendet.

Steuerpflichtige Umsätze

Steuerpflichtig sind alle steuerbaren Umsätze im Sinne des § 1 UStG, sofern sie nicht aufgrund einer der zahlreichen Befreiungsvorschriften von der Besteuerung befreit sind. Die in § 12 UStG festgelegten Steuersätze sind sowohl für die Umsätze im Inland als auch für die Einfuhr anzuwenden. Damit ist in allen Fällen eine gleichmäßige Belastung gewährleistet. Die Steuersätze nach § 12 UStG sind im Laufe der Zeit mehrfach angehoben worden, um eine ausgewogene Steuerstruktur zwischen direkten und indirekten Steuern zu gewährleisten. Als Bemessungsgrundlage dienen gemäß §§ 10 und 11 UStG das Entgelt, der gemeine Wert bzw. der Teilwert oder die bei der Ausführung der Umsätze entstandenen Kosten und Aufwendungen. Im Einzelnen erfolgt die Besteuerung nach

- dem Regelsteuersatz:
Die Umsatzsteuer beträgt seit 1.1.2007 für jeden steuerpflichtigen Umsatz 19 Prozent der Bemessungsgrundlage (§ 12 Abs. 1 UStG; vom 1.4.1998 bis 31.12.2006 16 Prozent).
- dem ermäßigten Steuersatz:
Für eine Reihe von Umsätzen beträgt die Umsatzsteuer 7 Prozent, u.a. für Lieferungen, Einfuhr, innergemeinschaftlichen Erwerb und Vermietung der in der Anlage zum Umsatzsteuergesetz aufgeführten Gegenstände (z. B. land- und forstwirtschaftliche Erzeugnisse, Lebensmittel, Waren des Buchhandels und Erzeugnisse des graphischen Gewerbes, bestimmte Hilfsmittel für Kranke, Kunstgegenstände).
- anderen Steuersätzen:
Umsätze, die dem bis zum 31.12.2006 gültigen allgemeinen Steuersatz von 16 Prozent unterlegen haben, und für die sich die Bemessungsgrundlage geändert hat (§ 17 UStG). Gleiches gilt für im laufenden Jahr vereinnahmte Beträge zu in Vorjahren ausgeführten Umsätzen, sofern auf Grund besonderer Genehmigung die sog. Ist-Versteuerung nach § 20 UStG (Besteuerung nach vereinnahmten Entgelten) anzuwenden ist, und es hierdurch zu einer Verschiebung des Besteuerungszeitpunktes kommt.
- Durchschnittssteuersätzen (z. B. Umsätze land- und forstwirtschaftlicher Betriebe nach § 24 UStG):
Die Steuern für den größten Teil der land- und forstwirtschaftlichen Umsätze werden in gleicher Höhe festgesetzt wie die diesen Umsätzen zuzurechnenden Vorsteuern (Vorsteuerpauschale), mit dem Ergebnis, dass hierfür keine Zahlungsverpflichtung an das Finanzamt entsteht, während die Leistungsempfänger die ihnen in Rechnung gestellte Umsatzsteuer als Vorsteuer geltend machen können. In diesem Zusammenhang sind beispielhaft Umsätze aus folgenden Tätigkeiten zu nennen: Lieferungen von forstwirtschaftlichen Erzeugnissen (ohne Sägewerkserzeugnisse); Lieferungen bestimmter Sägewerkserzeugnisse wie Balken, Bohlen, Kanthölzer, besäumte und unbesäumte Bretter sowie Holzwolle und Holzmehl; Lieferungen von bestimmten Getränken (z. B. Säfte, alkoholische Getränke, Wein); weitere landwirtschaftliche Umsätze (z. B. Getreide, Milch, Fleisch Obst, Gemüse etc.).
- dem Reverse-Charge-Verfahren
(Steuerpflichtige Umsätze für die der Leistungsempfänger die Steuer schuldet, § 13b UStG):
Nach dem Umsatzsteuergesetz ist grundsätzlich der Erbringer einer Leistung auch der Steuerschuldner. Bei bestimmten Leistungen geht die Steuerschuldnerschaft jedoch auf den Leistungsempfänger über. Diese „Umkehr der Steuerschuldnerschaft“ (Reverse-Charge-Verfahren) wird in § 13b Abs. 5 UStG geregelt. Darunter fallen u. a. Umsätze bei Werklieferungen und sonstige Leistungen eines im Ausland ansässigen Unternehmers; Umsätze, die unter das Grunderwerbsteuergesetz fallen (Grundstückslieferungen); Werklieferungen und sonstige Leistungen, die der Herstellung, Instandsetzung, Instandhaltung, Änderung oder Beseitigung von Bauwerken dienen, mit Ausnahme von Planungs- und Überwachungsleistungen, sofern der Leistungsempfänger selbst auch im Baugewerbe tätig ist.

Umsatzsteuer-Vorauszahlung

Ausgangspunkt und somit die Bemessungsgrundlage für die Steuerberechnung ist der steuerbare Umsatz ohne Umsatzsteuer (§ 10 UStG), gekürzt um den steuerfreien Umsatz. Der verbleibende steuerpflichtige oder zu versteuernde Umsatz, vervielfältigt mit dem für die einzelnen Umsatzarten anzuwendenden Steuersatz, ergibt die Umsatzsteuer vor Abzug der Vorsteuer, wobei Steuerbeträge infolge Wechsels der Besteuerungsform, sowie solche, die der Leistungsempfänger nach

§ 13b Abs. 5 UStG schuldet zu berücksichtigen sind. Nach Abzug der Vorsteuerbeträge, sowie nach Berücksichtigung der Steuerbeträge,

- die in Rechnungen unrichtig oder unberechtigt ausgewiesen wurden (§ 14c UStG),
- die vom letzten Abnehmer eines innergemeinschaftlichen Dreiecksgeschäfts (§ 25b Abs. 2 UStG) und
- die gemäß § 4 Nr. 4a Satz 1 Buchst. a Satz 2, § 6a Abs. 4 Satz 2 oder § 17 Abs. 1 Satz 6 UStG geschuldet werden,
- sowie nach Anrechnung der festgesetzten Sondervorauszahlung

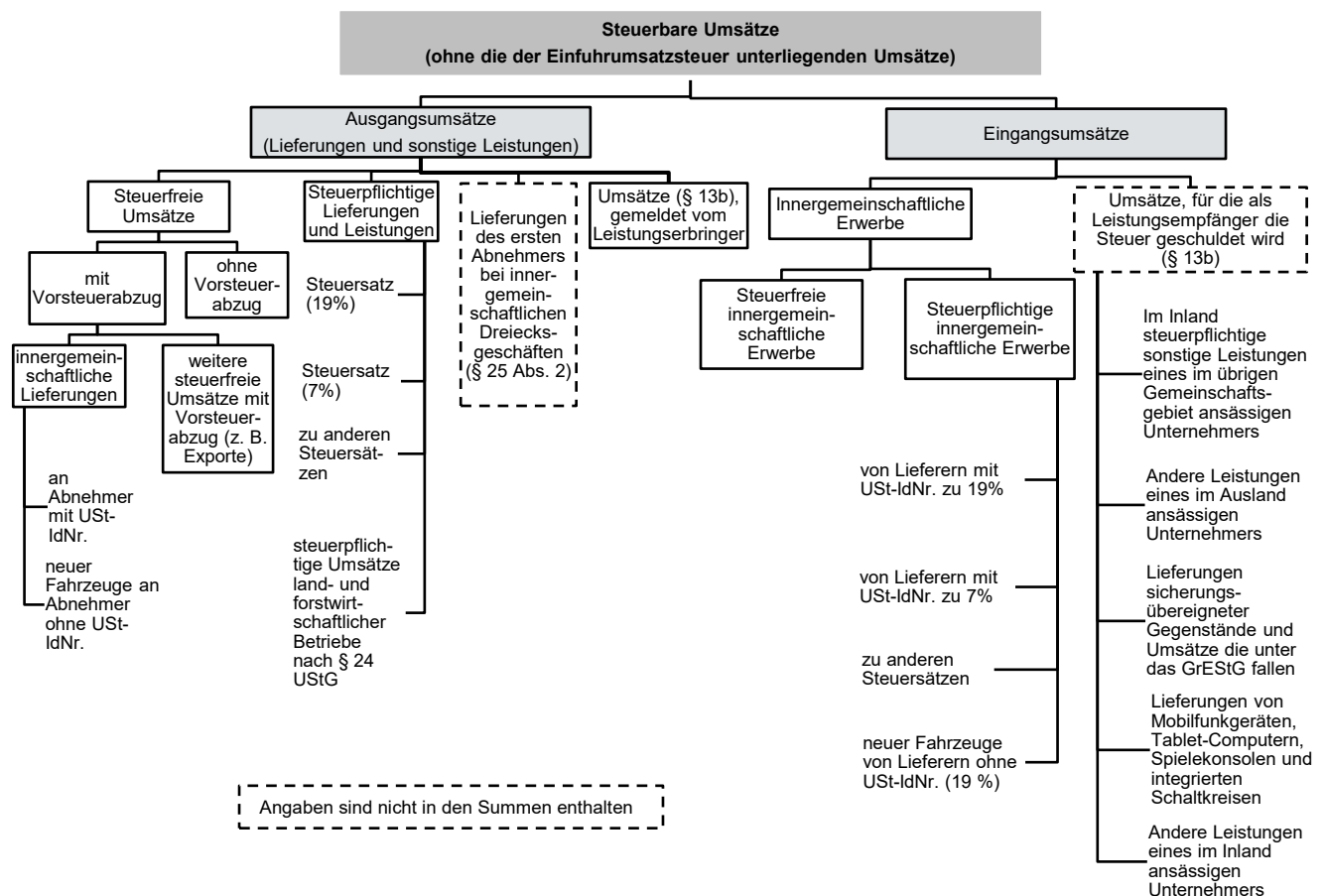
ergibt sich die verbleibende Umsatzsteuer-Vorauszahlung (Zahllast) oder im Erstattungsfall der Überschuss.

Vorsteuerabzug

Bei der Steuerberechnung kann der Unternehmer die ihm im Geschäftsverkehr von anderen Unternehmen gesondert in Rechnung gestellte Umsatzsteuer als Vorsteuerbetrag von seiner Steuerschuld absetzen. Zu den abziehbaren Vorsteuern gehört auch die auf Importe für Unternehmenszwecke entrichtete Einfuhrumsatzsteuer (§ 15 Abs. 1 UStG) und die Steuer für den innergemeinschaftlichen Erwerb.

Der Vorsteuerabzug ist nur zulässig, wenn die Steuer gesondert in Rechnung gestellt worden ist. Einzelheiten, z. B. über die erforderlichen Angaben in den Rechnungen, über Folgen des unberechtigten, gesonderten Steuerausweises usw. ergeben sich aus § 14 UStG und den dazu erlassenen Durchführungsbestimmungen.

Gliederung des steuerbaren Umsatzes



Als Ergebnis der Vereinheitlichung der Summenberechnungen bei den Umsatzsteuerstatistiken der Voranmeldungen und Veranlagungen haben sich ab dem Berichtsjahr 2015 in vorstehender Übersicht die folgenden Änderungen ergeben:

- die vom Leistungserbringer gemeldeten Umsätze, für die der Leistungsempfänger die Steuer nach § 13b UStG schuldet, sind nicht mehr Bestandteil der steuerpflichtigen Lieferungen und Leistungen, sondern stellen eine separate Unterposition der Ausgangsumsätze (Lieferungen und Leistungen) dar,
- bei den Ausgangsumsätzen nicht berücksichtigt werden die Angaben zu den Lieferungen des ersten Abnehmers bei innergemeinschaftlichen Dreiecksgeschäften (§ 25 Abs. 2),
- bei den Eingangsumsätzen werden die Umsätze nach § 13b, welche vom Leistungsempfänger zu melden sind, nicht berücksichtigt,
- die steuerfreien Umsätze ohne Vorsteuerabzug werden in einer Summe mit den steuerfreien Umsätzen mit Vorsteuerabzug zusammengefasst.

| Umsatzgrößenklassen von ... bis unter ... EUR | 2014 | 2015 | 2016 | 2017 | 2018 | Veränderungen 2018 zu 2017 in % |
|--|--------------------|--------------------|--------------------|--------------------|--------------------|---------------------------------------|
| Steuerpflichtige/Anzahl¹ | | | | | | |
| 17 501 – 50 000 | 41 328 | 40 811 | 40 521 | 39 881 | 39 664 | -0,5 |
| 50 000 – 100 000 | 30 850 | 31 084 | 30 549 | 30 367 | 29 923 | -1,5 |
| 100 000 – 250 000 | 35 902 | 35 584 | 35 697 | 35 623 | 35 817 | 0,5 |
| 250 000 – 500 000 | 18 563 | 18 872 | 19 143 | 19 264 | 19 385 | 0,6 |
| 500 000 – 1 Mill. | 12 090 | 12 278 | 12 477 | 12 635 | 13 047 | 3,3 |
| 1 Mill. – 2 Mill. | 7 303 | 7 448 | 7 604 | 7 741 | 7 925 | 2,4 |
| 2 Mill. – 5 Mill. | 4 981 | 5 040 | 5 163 | 5 284 | 5 440 | 3,0 |
| 5 Mill. – 10 Mill. | 1 827 | 1 896 | 1 936 | 2 006 | 2 060 | 2,7 |
| 10 Mill. – 25 Mill. | 1 135 | 1 179 | 1 205 | 1 224 | 1 274 | 4,1 |
| 25 Mill. – 50 Mill. | 400 | 394 | 408 | 421 | 461 | 9,5 |
| 50 Mill. – 100 Mill. | 210 | 229 | 236 | 243 | 239 | -1,6 |
| 100 Mill. – 250 Mill. | 123 | 130 | 126 | 137 | 139 | 1,5 |
| 250 Mill. – 500 Mill. | 61 | 56 | 59 | 65 | 58 | -10,8 |
| 500 Mill. – 1 Mrd. | 26 | 22 | 24 | 25 | 32 | 28,0 |
| 1 Mrd. und mehr | 14 | 14 | 16 | 18 | 16 | -11,1 |
| Insgesamt | 154 813 | 155 037 | 155 164 | 154 934 | 155 480 | 0,4 |
| Lieferungen und Leistungen/1000 EUR | | | | | | |
| 17 501 – 50 000 | 1 314 339 | 1 295 218 | 1 285 340 | 1 269 829 | 1 259 521 | -0,8 |
| 50 000 – 100 000 | 2 213 863 | 2 235 584 | 2 197 487 | 2 187 659 | 2 155 921 | -1,5 |
| 100 000 – 250 000 | 5 747 051 | 5 693 816 | 5 710 725 | 5 701 750 | 5 755 606 | 0,9 |
| 250 000 – 500 000 | 6 549 993 | 6 634 460 | 6 741 047 | 6 798 992 | 6 843 110 | 0,6 |
| 500 000 – 1 Mill. | 8 454 626 | 8 580 437 | 8 739 590 | 8 853 202 | 9 161 304 | 3,5 |
| 1 Mill. – 2 Mill. | 10 203 054 | 10 416 051 | 10 653 734 | 10 837 731 | 11 112 173 | 2,5 |
| 2 Mill. – 5 Mill. | 15 424 719 | 15 550 825 | 15 918 001 | 16 329 639 | 16 826 781 | 3,0 |
| 5 Mill. – 10 Mill. | 12 665 236 | 13 046 795 | 13 389 935 | 13 929 370 | 14 288 812 | 2,6 |
| 10 Mill. – 25 Mill. | 17 387 861 | 18 105 537 | 18 471 868 | 18 889 928 | 19 581 158 | 3,7 |
| 25 Mill. – 50 Mill. | 13 914 765 | 16 612 889 | 14 073 717 | 14 527 736 | 15 994 281 | 10,1 |
| 50 Mill. – 100 Mill. | 14 702 391 | 16 145 531 | 16 526 181 | 16 839 975 | 16 314 667 | -3,1 |
| 100 Mill. – 250 Mill. | 18 423 651 | 19 806 860 | 18 817 069 | 20 489 800 | 21 123 698 | 3,1 |
| 250 Mill. – 500 Mill. | 21 543 278 | 20 389 944 | 20 893 458 | 22 913 827 | 20 528 669 | -10,4 |
| 500 Mill. – 1 Mrd. | 16 955 584 | 15 066 781 | 16 329 956 | 16 977 447 | 21 259 338 | 25,2 |
| 1 Mrd. und mehr | 50 234 929 | 50 630 395 | 59 792 096 | 64 458 025 | 60 857 608 | -5,6 |
| Insgesamt | 215 735 339 | 217 211 124 | 229 540 203 | 241 004 911 | 243 062 645 | 0,9 |
| Inneregemeinschaftliche Erwerbe/1000 EUR | | | | | | |
| 17 501 – 50 000 | 13 555 | 11 871 | 13 831 | 13 051 | 19 575 | 50,0 |
| 50 000 – 100 000 | 25 323 | 21 867 | 21 901 | 26 684 | 24 933 | -6,6 |
| 100 000 – 250 000 | 70 953 | 72 870 | 79 615 | 83 518 | 82 703 | -1,0 |
| 250 000 – 500 000 | 110 411 | 115 810 | 122 779 | 116 546 | 134 622 | 15,5 |
| 500 000 – 1 Mill. | 207 398 | 209 728 | 216 056 | 220 653 | 216 909 | -1,7 |
| 1 Mill. – 2 Mill. | 299 618 | 340 237 | 344 643 | 514 026 | 540 224 | 5,1 |
| 2 Mill. – 5 Mill. | 680 768 | 696 572 | 708 622 | 711 121 | 748 349 | 5,2 |
| 5 Mill. – 10 Mill. | 756 769 | 780 250 | 810 806 | 849 779 | 826 797 | -2,7 |
| 10 Mill. – 25 Mill. | 1 190 147 | 1 339 043 | 1 408 669 | 1 459 903 | 1 483 519 | 1,6 |
| 25 Mill. – 50 Mill. | 1 298 995 | 1 439 023 | 1 520 366 | 1 461 103 | 1 690 304 | 15,7 |
| 50 Mill. – 100 Mill. | 1 925 650 | 1 780 157 | 1 864 119 | 2 050 756 | 1 797 089 | -12,4 |
| 100 Mill. – 250 Mill. | 2 544 766 | 2 670 998 | 2 798 528 | 3 071 704 | 2 860 664 | -6,9 |
| 250 Mill. – 500 Mill. | 3 429 448 | 2 656 085 | 2 496 312 | 3 638 265 | 3 275 152 | -10,0 |
| 500 Mill. – 1 Mrd. | 3 349 994 | 2 781 693 | 2 737 414 | 2 031 897 | 2 853 631 | 40,4 |
| 1 Mrd. und mehr | 7 264 022 | 7 627 144 | 12 272 397 | 14 316 002 | 17 405 635 | 21,6 |
| Insgesamt | 23 167 817 | 22 543 346 | 27 416 059 | 30 565 007 | 33 960 105 | 11,1 |

¹ Steuerpflichtige mit Lieferungen und Leistungen über 17 500 EUR.

| Code | Wirtschaftsabschnitte | 2015 | 2016 | 2017 | 2018 | Veränderungen 2018 zu 2017 in % |
|---|--|-------------|-------------|-------------|-------------|---------------------------------------|
| Steuerpflichtige/Anzahl¹ | | | | | | |
| A | Land- und Forstwirtschaft, Fischerei | 8 509 | 8 465 | 8 476 | 8 497 | 0,2 |
| B | Bergbau und Gewinnung von Steinen und Erden | 128 | 125 | 120 | 120 | - |
| C | Verarbeitendes Gewerbe | 13 032 | 12 812 | 12 560 | 12 304 | -2,0 |
| D | Energieversorgung | 3 193 | 3 278 | 3 244 | 3 604 | 11,1 |
| E | Wasserversorgung; Abwasser- und Abfallentsorgung und Beseitigung von Umweltverschmutzungen | 544 | 548 | 534 | 525 | -1,7 |
| F | Baugewerbe | 17 776 | 17 744 | 17 786 | 17 978 | 1,1 |
| G | Handel; Instandhaltung und Reparatur von Kfz | 29 807 | 29 385 | 29 110 | 28 698 | -1,4 |
| H | Verkehr und Lagerei | 4 635 | 4 490 | 4 454 | 4 387 | -1,5 |
| I | Gastgewerbe | 13 176 | 13 143 | 12 926 | 12 888 | -0,3 |
| J | Information und Kommunikation | 4 641 | 4 635 | 4 671 | 4 690 | 0,4 |
| K | Erbringung von Finanz- und Versicherungsdienstleistungen | 1 030 | 1 048 | 1 056 | 1 080 | 2,3 |
| L | Grundstücks- und Wohnungswesen | 15 096 | 15 420 | 15 684 | 15 906 | 1,4 |
| M | Erbringung von freiberuflichen, wissenschaftlichen und technischen Dienstleistungen | 19 336 | 19 463 | 19 298 | 19 412 | 0,6 |
| N | Erbringung von sonstigen wirtschaftlichen Dienstleistungen | 8 417 | 8 712 | 8 947 | 9 149 | 2,3 |
| P | Erziehung und Unterricht | 1 931 | 1 952 | 1 988 | 2 017 | 1,5 |
| Q | Gesundheits- und Sozialwesen | 2 055 | 2 103 | 2 121 | 2 170 | 2,3 |
| R | Kunst, Unterhaltung und Erholung | 3 810 | 3 875 | 3 945 | 3 973 | 0,7 |
| S | Erbringung von sonstigen Dienstleistungen | 7 921 | 7 966 | 8 014 | 8 082 | 0,8 |
| A-S | Wirtschaftszweige insgesamt | 155 037 | 155 164 | 154 934 | 155 480 | 0,4 |
| Lieferungen und Leistungen/1 000 EUR | | | | | | |
| A | Land- und Forstwirtschaft, Fischerei | 2 069 785 | 2 143 854 | 2 326 929 | 2 440 999 | 4,9 |
| B | Bergbau und Gewinnung von Steinen und Erden | 1 186 763 | 1 266 035 | 1 286 887 | 1 419 274 | 10,3 |
| C | Verarbeitendes Gewerbe | 98 217 639 | 99 345 274 | 104 789 074 | 103 041 819 | -1,7 |
| D | Energieversorgung | 6 640 123 | 6 561 568 | 6 682 806 | 6 814 683 | 2,0 |
| E | Wasserversorgung; Abwasser- und Abfallentsorgung und Beseitigung von Umweltverschmutzungen | 1 932 518 | 1 938 756 | 2 105 623 | 2 152 540 | 2,2 |
| F | Baugewerbe | 14 671 975 | 15 068 674 | 15 771 999 | 16 765 565 | 6,3 |
| G | Handel; Instandhaltung und Reparatur von Kfz | 53 576 005 | 62 382 139 | 65 534 760 | 67 186 078 | 2,5 |
| H | Verkehr und Lagerei | 4 686 314 | 4 882 188 | 5 100 118 | 5 341 371 | 4,7 |
| I | Gastgewerbe | 3 378 891 | 3 465 795 | 3 636 359 | 3 861 166 | 6,2 |
| J | Information und Kommunikation | 5 833 952 | 6 171 377 | 6 706 811 | 5 688 105 | -15,2 |
| K | Erbringung von Finanz- und Versicherungsdienstleistungen | 2 230 583 | 2 105 881 | 2 113 383 | 2 176 494 | 3,0 |
| L | Grundstücks- und Wohnungswesen | 3 437 491 | 3 652 359 | 3 900 077 | 4 112 998 | 5,5 |
| M | Erbringung von freiberuflichen, wissenschaftlichen und technischen Dienstleistungen | 6 828 329 | 7 211 907 | 7 101 827 | 7 581 439 | 6,8 |
| N | Erbringung von sonstigen wirtschaftlichen Dienstleistungen | 4 142 032 | 4 326 065 | 4 587 400 | 4 826 752 | 5,2 |
| P | Erziehung und Unterricht | 319 207 | 312 531 | 376 674 | 404 694 | 7,4 |
| Q | Gesundheits- und Sozialwesen | 4 377 406 | 4 857 042 | 5 026 298 | 5 461 939 | 8,7 |
| R | Kunst, Unterhaltung und Erholung | 2 140 724 | 2 205 621 | 2 259 226 | 2 040 614 | -9,7 |
| S | Erbringung von sonstigen Dienstleistungen | 1 541 388 | 1 643 137 | 1 698 659 | 1 746 116 | 2,8 |
| A-S | Wirtschaftszweige insgesamt | 217 211 124 | 229 540 203 | 241 004 911 | 243 062 645 | 0,9 |

¹ Steuerpflichtige mit Lieferungen und Leistungen über 17 500 EUR.

| Verwaltungsbezirke | Steuerpflichtige ¹ | | | | Lieferungen und Leistungen | | | |
|--------------------------------------|-------------------------------|---------|---------|---------------------------------------|----------------------------|-------------|-------------|---------------------------------------|
| | 2016 | 2017 | 2018 | Veränderungen 2018 zu 2017 in % | 2016 | 2017 | 2018 | Veränderungen 2018 zu 2017 in % |
| | Anzahl | | | | 1 000 EUR | | | |
| Frankenthal (Pfalz), St. | 1 431 | 1 415 | 1 432 | 1,2 | 2 910 374 | 2 930 266 | 3 149 579 | 7,5 |
| Kaiserslautern, St. | 3 429 | 3 411 | 3 414 | 0,1 | 3 907 910 | 3 853 371 | 3 868 301 | 0,4 |
| Koblenz, St. | 4 373 | 4 364 | 4 368 | 0,1 | 12 636 444 | 12 893 141 | 11 316 091 | -12,2 |
| Landau i. d. Pfalz, St. | 2 049 | 2 076 | 2 090 | 0,7 | 2 971 853 | 3 166 530 | 3 242 977 | 2,4 |
| Ludwigshafen a. Rh., St. | 4 225 | 4 197 | 4 128 | -1,6 | 30 077 864 | 32 685 948 | 32 791 435 | 0,3 |
| Mainz, St. | 8 439 | 8 485 | 8 537 | 0,6 | 11 742 560 | 11 973 437 | 12 100 754 | 1,1 |
| Neustadt a. d. Weinstr., St. | 2 371 | 2 384 | 2 391 | 0,3 | 1 881 371 | 2 037 128 | 2 087 116 | 2,5 |
| Pirmasens, St. | 1 581 | 1 586 | 1 579 | -0,4 | 2 380 015 | 2 418 762 | 2 441 416 | 0,9 |
| Speyer, St. | 2 140 | 2 151 | 2 122 | -1,3 | 2 841 385 | 2 942 238 | 2 935 261 | -0,2 |
| Trier, St. ² | 4 742 | 4 739 | 4 798 | 1,2 | 27 644 551 | 29 977 321 | 30 224 003 | 0,8 |
| Worms, St. | 2 912 | 2 939 | 2 913 | -0,9 | 3 821 534 | 3 977 588 | 3 943 484 | -0,9 |
| Zweibrücken, St. | 1 084 | 1 112 | 1 116 | 0,4 | 1 327 660 | 1 401 548 | 1 537 001 | 9,7 |
| Ahrweiler | 5 605 | 5 641 | 5 685 | 0,8 | 3 988 354 | 4 188 769 | 5 001 828 | 19,4 |
| Altenkirchen (Ww.) | 4 549 | 4 495 | 4 487 | -0,2 | 4 778 496 | 4 934 748 | 5 331 267 | 8,0 |
| Alzey-Worms | 5 415 | 5 354 | 5 373 | 0,4 | 3 698 810 | 3 667 255 | 3 732 575 | 1,8 |
| Bad Dürkheim | 5 770 | 5 775 | 5 782 | 0,1 | 3 498 217 | 3 693 844 | 3 733 488 | 1,1 |
| Bad Kreuznach | 6 072 | 6 051 | 6 064 | 0,2 | 5 871 025 | 6 190 478 | 6 341 145 | 2,4 |
| Bad Kreuznach, St. | 2 101 | 2 088 | 2 119 | 1,5 | 2 336 629 | 2 422 960 | 2 484 222 | 2,5 |
| Bernkastel-Wittlich | 5 092 | 5 040 | 5 111 | 1,4 | 6 132 713 | 6 556 070 | 6 418 277 | -2,1 |
| Birkenfeld | 3 161 | 3 155 | 3 152 | -0,1 | 2 592 717 | 2 621 456 | 2 700 139 | 3,0 |
| Idar-Oberstein, St. | 1 221 | 1 239 | 1 225 | -1,1 | 1 129 773 | 1 142 028 | 1 152 693 | 0,9 |
| Cochem-Zell | 3 018 | 3 015 | 3 016 | 0,0 | 2 576 648 | 2 770 730 | 2 881 891 | 4,0 |
| Donnersbergkreis | 2 388 | 2 413 | 2 429 | 0,7 | 1 672 903 | 1 704 159 | 1 766 757 | 3,7 |
| Eifelkreis Bitburg-Prüm | 3 963 | 3 923 | 3 985 | 1,6 | 3 869 106 | 4 044 747 | 4 134 881 | 2,2 |
| Germersheim | 4 288 | 4 278 | 4 314 | 0,8 | 3 099 694 | 3 129 806 | 3 386 031 | 8,2 |
| Kaiserslautern | 3 453 | 3 453 | 3 405 | -1,4 | 2 348 407 | 2 424 700 | 2 513 681 | 3,7 |
| Kusel | 1 873 | 1 871 | 1 867 | -0,2 | 1 010 396 | 1 048 330 | 1 037 928 | -1,0 |
| Mainz-Bingen | 8 656 | 8 652 | 8 725 | 0,8 | 19 864 147 | 20 661 582 | 21 767 479 | 5,4 |
| Bingen am Rhein, St. | 1 188 | 1 181 | 1 187 | 0,5 | 2 534 675 | 2 418 132 | 2 457 171 | 1,6 |
| Ingelheim am Rhein, St. ³ | 1 390 | 1 415 | 1 430 | 1,1 | 13 729 311 | 14 213 666 | 15 102 926 | 6,3 |
| Mayen-Koblenz | 7 858 | 7 849 | 7 879 | 0,4 | 10 553 989 | 10 871 415 | 11 248 115 | 3,5 |
| Andernach, St. | 1 079 | 1 086 | 1 096 | 0,9 | 1 853 598 | 1 923 996 | 1 975 630 | 2,7 |
| Mayen, St. | 856 | 857 | 858 | 0,1 | 2 543 087 | 2 700 400 | 2 668 795 | -1,2 |
| Neuwied ² | 7 483 | 7 550 | 7 527 | -0,3 | 10 724 695 | 11 555 801 | 11 414 686 | -1,2 |
| Neuwied, St. | 2 663 | 2 695 | 2 743 | 1,8 | 3 669 854 | 4 051 237 | 4 366 305 | 7,8 |
| Rhein-Hunsrück-Kreis | 4 348 | 4 324 | 4 365 | 0,9 | 4 508 006 | 4 855 588 | 5 233 462 | 7,8 |
| Rhein-Lahn-Kreis | 4 416 | 4 390 | 4 418 | 0,6 | 4 344 083 | 4 453 837 | 4 259 722 | -4,4 |
| Lahnstein, St. | 499 | 511 | 513 | 0,4 | 518 462 | 526 374 | 528 596 | 0,4 |
| Rhein-Pfalz-Kreis | 4 929 | 4 940 | 4 975 | 0,7 | 3 524 526 | 3 579 665 | 3 700 984 | 3,4 |
| Südliche Weinstraße | 5 178 | 5 151 | 5 117 | -0,7 | 6 484 526 | 6 669 915 | 6 717 593 | 0,7 |
| Südwestpfalz | 3 222 | 3 218 | 3 193 | -0,8 | 1 833 971 | 1 876 146 | 1 934 452 | 3,1 |
| Trier-Saarburg | 5 003 | 4 989 | 5 038 | 1,0 | 3 377 992 | 3 458 732 | 3 553 391 | 2,7 |
| Vulkaneifel | 2 491 | 2 450 | 2 505 | 2,2 | 2 757 723 | 2 749 805 | 2 908 710 | 5,8 |
| Westerwaldkreis | 8 157 | 8 098 | 8 180 | 1,0 | 12 285 540 | 13 040 053 | 11 706 744 | -10,2 |
| Rheinland-Pfalz | 155 164 | 154 934 | 155 480 | 0,4 | 229 540 203 | 241 004 911 | 243 062 645 | 0,9 |
| kreisfreie Städte | 38 776 | 38 859 | 38 888 | 0,1 | 104 143 522 | 110 257 279 | 109 637 419 | -0,6 |
| Landkreise | 116 388 | 116 075 | 116 592 | 0,4 | 125 396 682 | 130 747 633 | 133 425 226 | 2,0 |

¹ Steuerpflichtige mit Lieferungen und Leistungen über 17 500 EUR. – ² Die für die kreisfreie Stadt Trier bzw. den Landkreis Neuwied nachgewiesenen Umsätze beinhalten die in Deutschland erzielten Umsätze der Unternehmer mit Wohnsitz, Sitz oder Geschäftsleitung im Königreich Belgien bzw. in der Republik Bulgarien. Die Umsätze der vorgenannten Unternehmer aus dem Königreich Belgien weisen dabei eine beträchtliche Höhe auf und beeinflussen dementsprechend das Ergebnis für die kreisfreie Stadt Trier merklich. Die Umsätze der Unternehmer aus der Republik Bulgarien sind dagegen nur von geringer Höhe, so dass das Ergebnis für den Landkreis Neuwied kaum verzerrt wird.

Unternehmer im Sinne des § 21 Abs. 1 Satz 2 AO – d. h. Unternehmer, die im Inland eine unternehmerische Tätigkeit ausüben, deren Wohnsitz, Sitz oder Geschäftsleitung sich aber im Ausland befindet – unterliegen in Deutschland dem allgemeinen Besteuerungsverfahren und haben insbesondere Umsatzsteuer-Voranmeldungen und Umsatzsteuer-Jahreserklärungen abzugeben. Gemäß § 1 UStZustV sind bestimmte Finanzämter für die in bestimmten Ländern ansässigen Unternehmen zuständig. In Rheinland-Pfalz sind dies das Finanzamt Trier für die im Königreich Belgien und das Finanzamt Neuwied für die in der Republik Bulgarien ansässigen Unternehmer. – 3 Gebietsstand 01.07.2019.

| Umsatzgrößenklassen von ... bis unter ... EUR | Steuerpflichtige ¹ | | Steuerbarer Umsatz | | | |
|--|-------------------------------|------|--------------------|------|----------------------------------|--|
| | | | insgesamt | | Lieferungen und Leistungen | innergemein- schaftliche Erwerbe |
| | Anzahl | % | 1 000 EUR | % | 1 000 EUR | |
| 17 501 – 50 000 | 39 664 | 25,5 | 1 279 096 | 0,5 | 1 259 521 | 19 575 |
| 50 000 – 100 000 | 29 923 | 19,2 | 2 180 854 | 0,8 | 2 155 921 | 24 933 |
| 100 000 – 250 000 | 35 817 | 23,0 | 5 838 309 | 2,1 | 5 755 606 | 82 703 |
| 250 000 – 500 000 | 19 385 | 12,5 | 6 977 732 | 2,5 | 6 843 110 | 134 622 |
| 500 000 – 1 Mill. | 13 047 | 8,4 | 9 378 213 | 3,4 | 9 161 304 | 216 909 |
| 1 Mill. – 2 Mill. | 7 925 | 5,1 | 11 652 397 | 4,2 | 11 112 173 | 540 224 |
| 2 Mill. – 5 Mill. | 5 440 | 3,5 | 17 575 130 | 6,3 | 16 826 781 | 748 349 |
| 5 Mill. – 10 Mill. | 2 060 | 1,3 | 15 115 609 | 5,5 | 14 288 812 | 826 797 |
| 10 Mill. – 25 Mill. | 1 274 | 0,8 | 21 064 676 | 7,6 | 19 581 158 | 1 483 519 |
| 25 Mill. – 50 Mill. | 461 | 0,3 | 17 684 584 | 6,4 | 15 994 281 | 1 690 304 |
| 50 Mill. und mehr | 484 | 0,3 | 168 276 150 | 60,7 | 140 083 979 | 28 192 171 |
| Insgesamt | 155 480 | 100 | 277 022 750 | 100 | 243 062 645 | 33 960 105 |

| Umsatzgrößenklassen von ... bis unter ... EUR | Umsatzsteuer vor Abzug der Vorsteuer | | | | Abziehbare Vorsteuer | Umsatzsteuer- vorauszahlungen |
|--|--------------------------------------|------|---|----------------------------------|-------------------------|----------------------------------|
| | insgesamt | | darunter für | | | |
| | | | Lieferungen u. Leistungen ² | innergemein- schaftl. Erwerbe | 1 000 EUR | |
| 1 000 EUR | % | | | | | |
| 17 501 – 50 000 | 226 949 | 0,6 | 216 794 | 3 299 | 108 931 | 118 012 |
| 50 000 – 100 000 | 371 756 | 0,9 | 359 492 | 4 189 | 179 950 | 191 805 |
| 100 000 – 250 000 | 972 128 | 2,4 | 934 163 | 14 398 | 471 996 | 500 138 |
| 250 000 – 500 000 | 1 158 060 | 2,9 | 1 086 891 | 23 741 | 644 055 | 514 011 |
| 500 000 – 1 Mill. | 1 534 058 | 3,9 | 1 446 273 | 38 642 | 886 598 | 647 467 |
| 1 Mill. – 2 Mill. | 1 978 333 | 5,0 | 1 753 639 | 97 574 | 1 176 904 | 801 434 |
| 2 Mill. – 5 Mill. | 2 894 622 | 7,3 | 2 617 017 | 131 344 | 1 937 343 | 957 283 |
| 5 Mill. – 10 Mill. | 2 390 897 | 6,0 | 2 115 744 | 147 669 | 1 777 345 | 613 553 |
| 10 Mill. – 25 Mill. | 3 253 646 | 8,2 | 2 801 298 | 259 149 | 2 523 841 | 729 806 |
| 25 Mill. – 50 Mill. | 2 563 488 | 6,5 | 2 095 158 | 299 018 | 2 120 086 | 443 403 |
| 50 Mill. und mehr | 22 352 589 | 56,3 | 14 444 537 | 5 264 024 | 21 096 138 | 1 256 451 |
| Insgesamt | 39 696 524 | 100 | 29 871 006 | 6 283 048 | 32 923 188 | 6 773 363 |

1 Steuerpflichtige mit Lieferungen und Leistungen über 17 500 EUR. – 2 Ohne Umsatzsteuer für die der Leistungsempfänger die Steuer nach § 13b UStG schuldet.

| Code | Wirtschaftsabschnitte/-abteilungen | Steuerpflichtige ¹ | | Steuerbarer Umsatz | | | |
|------|---|-------------------------------|------|--------------------|------|---|------|
| | | | | insgesamt | | darunter Lieferungen und Leistungen | |
| | | Anzahl | % | 1 000 EUR | % | 1 000 EUR | % |
| A | Land- und Forstwirtschaft, Fischerei | 8 497 | 5,5 | 2 496 335 | 0,9 | 2 440 999 | 1,0 |
| B | Bergbau und Gewinnung von Steinen und Erden | 120 | 0,1 | . | . | 1 419 274 | 0,6 |
| C | Verarbeitendes Gewerbe | 12 304 | 7,9 | 117 410 987 | 42,4 | 103 041 819 | 42,4 |
| 10 | Herstellung von Nahrungs- und Futtermitteln | 1 559 | 1,0 | 6 990 818 | 2,5 | 6 250 951 | 2,6 |
| 11 | Getränkeherstellung | 305 | 0,2 | 2 992 535 | 1,1 | 2 816 435 | 1,2 |
| 12 | Tabakverarbeitung | 3 | 0,0 | . | . | . | . |
| 13 | Herstellung von Textilien | 176 | 0,1 | 387 521 | 0,1 | 325 681 | 0,1 |
| 14 | Herstellung von Bekleidung | 137 | 0,1 | 261 775 | 0,1 | . | . |
| 15 | Herstellung von Leder, Lederwaren und Schuhen | 116 | 0,1 | 1 415 645 | 0,5 | 1 173 349 | 0,5 |
| 16 | Herstellung von Holz-, Flecht-, Korb- und Korkwaren (ohne Möbel) | 993 | 0,6 | 2 062 230 | 0,7 | 1 893 011 | 0,8 |
| 17 | Herstellung von Papier, Pappe und Waren daraus | 111 | 0,1 | 4 646 056 | 1,7 | 4 051 340 | 1,7 |
| 18 | Herstellung von Druckerzeugnissen; Vervielfältigung von bespielten Ton-, Bild- und Datenträgern | 538 | 0,3 | 537 528 | 0,2 | 516 785 | 0,2 |
| 19 | Kokerei und Mineralölverarbeitung | 4 | 0,0 | 15 166 | 0,0 | 15 001 | 0,0 |
| 20 | Herstellung von chemischen Erzeugnissen | 205 | 0,1 | . | . | 26 679 599 | 11,0 |
| 21 | Herstellung von pharmazeutischen Erzeugnissen | 29 | 0,0 | 15 669 836 | 5,7 | 15 085 290 | 6,2 |
| 22 | Herstellung von Gummi- und Kunststoffwaren | 409 | 0,3 | 8 451 619 | 3,1 | 6 978 128 | 2,9 |
| 23 | Herstellung von Glas u. Glaswaren, Keramik, Verarbeitung von Steinen und Erden | 856 | 0,6 | 4 903 137 | 1,8 | 4 537 974 | 1,9 |
| 24 | Metallerzeugung und -bearbeitung | 67 | 0,0 | 4 236 548 | 1,5 | 3 210 068 | 1,3 |
| 25 | Herstellung von Metallerzeugnissen | 2 605 | 1,7 | 6 816 330 | 2,5 | 6 395 660 | 2,6 |
| 26 | Herstellung von Datenverarbeitungsgeräten, elektronischen und optischen Erzeugnissen | 377 | 0,2 | 2 732 308 | 1,0 | 2 319 859 | 1,0 |
| 27 | Herstellung von elektrischen Ausrüstungen | 338 | 0,2 | 2 384 809 | 0,9 | 2 084 235 | 0,9 |
| 28 | Maschinenbau | 1 027 | 0,7 | 8 665 459 | 3,1 | 7 816 396 | 3,2 |
| 29 | Herstellung von Kraftwagen und Kraftwagenteilen | 217 | 0,1 | 5 318 454 | 1,9 | 4 245 837 | 1,7 |
| 30 | Sonstiger Fahrzeugbau | 43 | 0,0 | 658 746 | 0,2 | 593 316 | 0,2 |
| 31 | Herstellung von Möbeln | 495 | 0,3 | 611 091 | 0,2 | 558 768 | 0,2 |
| 32 | Herstellung von sonstigen Waren | 1 128 | 0,7 | 2 099 881 | 0,8 | 1 808 691 | 0,7 |
| 33 | Reparatur und Installation von Maschinen und Ausrüstungen | 566 | 0,4 | 792 275 | 0,3 | 772 442 | 0,3 |
| D | Energieversorgung | 3 604 | 2,3 | 6 830 778 | 2,5 | 6 814 683 | 2,8 |
| E | Wasserversorg.; Abwasser- u. Abfallentsorgung und Beseitigung von Umweltverschmutzungen | 525 | 0,3 | . | . | 2 152 540 | 0,9 |
| F | Baugewerbe | 17 978 | 11,6 | 17 025 409 | 6,1 | 16 765 565 | 6,9 |
| G | Handel; Instandhaltung und Reparatur von Kraftfahrzeugen | 28 698 | 18,5 | 85 662 796 | 30,9 | 67 186 078 | 27,6 |
| 45 | Handel mit Kraftfahrzeugen; Instandhaltung und Reparatur von Kfz | 5 894 | 3,8 | 14 124 101 | 5,1 | 11 862 074 | 4,9 |
| 46 | Großhandel (ohne Handel mit Kraftfahrzeugen) | 7 188 | 4,6 | 54 604 690 | 19,7 | 39 155 673 | 16,1 |
| 47 | Einzelhandel (ohne Handel mit Kraftfahrzeugen) | 15 616 | 10,0 | 16 934 005 | 6,1 | 16 168 331 | 6,7 |
| H | Verkehr und Lagerei | 4 387 | 2,8 | 5 422 277 | 2,0 | 5 341 371 | 2,2 |
| I | Gastgewerbe | 12 888 | 8,3 | 3 902 861 | 1,4 | 3 861 166 | 1,6 |
| J | Information und Kommunikation | 4 690 | 3,0 | 5 871 838 | 2,1 | 5 688 105 | 2,3 |
| K | Erbringung von Finanz- und Versicherungsdienstleistungen | 1 080 | 0,7 | . | . | 2 176 494 | 0,9 |
| L | Grundstücks- und Wohnungswesen | 15 906 | 10,2 | 4 142 321 | 1,5 | 4 112 998 | 1,7 |
| M | Erbringung von freiberuflichen; wissenschaftlichen und technischen Dienstleistungen | 19 412 | 12,5 | 7 727 130 | 2,8 | 7 581 439 | 3,1 |
| N | Erbringung von sonstigen wirtschaftlichen Dienstleistungen | 9 149 | 5,9 | 4 932 383 | 1,8 | 4 826 752 | 2,0 |
| P | Erziehung und Unterricht | 2 017 | 1,3 | 406 318 | 0,1 | 404 694 | 0,2 |
| Q | Gesundheits- und Sozialwesen | 2 170 | 1,4 | 5 479 225 | 2,0 | 5 461 939 | 2,2 |
| R | Kunst; Unterhaltung und Erholung | 3 973 | 2,6 | 2 054 023 | 0,7 | 2 040 614 | 0,8 |
| S | Erbringung von sonstigen Dienstleistungen | 8 082 | 5,2 | 1 784 044 | 0,6 | 1 746 116 | 0,7 |
| A-S | Wirtschaftszweige insgesamt | 155 480 | 100 | 277 022 750 | 100 | 243 062 645 | 100 |

¹ Steuerpflichtige mit Lieferungen und Leistungen über 17 500 EUR.

noch:
T 5

Umsatzsteuerpflichtige, deren steuerbarer Umsatz und Umsatzsteuervorauszahlung 2018
nach Wirtschaftsabschnitten/-abteilungen

| Code | Wirtschaftsabschnitte/-abteilungen | Umsatzsteuer vor Abzug der Vorsteuer | | Abziehbare Vorsteuer | Umsatzsteuer-Vorauszahlung |
|-----------|---|--------------------------------------|--|----------------------|----------------------------|
| | | insgesamt | dar. Lieferungen und Leistungen ² | | |
| 1 000 EUR | | | | | |
| A | Land- und Forstwirtschaft, Fischerei | 300 773 | 289 670 | 184 006 | 116 769 |
| B | Bergbau und Gewinnung von Steinen und Erden | 253 777 | 248 306 | 197 512 | 56 266 |
| C | Verarbeitendes Gewerbe | 15 128 577 | 10 429 595 | 14 964 155 | 164 427 |
| 10 | Herstellung von Nahrungs- und Futtermitteln | 549 167 | 454 534 | 619 273 | - 70 106 |
| 11 | Getränkeherstellung | 512 044 | 471 997 | 367 203 | 144 841 |
| 12 | Tabakverarbeitung | . | . | . | . |
| 13 | Herstellung von Textilien | 51 403 | 36 880 | 39 550 | 11 853 |
| 14 | Herstellung von Bekleidung | 40 465 | 34 128 | 36 494 | 3 971 |
| 15 | Herstellung von Leder, Lederwaren und Schuhen | 159 141 | 99 583 | 152 525 | 6 616 |
| 16 | Herstellung von Holz-, Flecht-, Korb- und Korkwaren (ohne Möbel) | 285 389 | 242 599 | 255 478 | 29 911 |
| 17 | Herstellung von Papier, Pappe und Waren daraus | 615 858 | 472 763 | 634 694 | - 18 836 |
| 18 | Herstellung von Druckerzeugnissen; Vervielfältigung von bespielten Ton-, Bild- und Datenträgern | 93 904 | 88 046 | 59 638 | 34 267 |
| 19 | Kokerei und Mineralölverarbeitung | . | 1 352 | 2 195 | - 806 |
| 20 | Herstellung von chemischen Erzeugnissen | . | 1 698 415 | . | . |
| 21 | Herstellung von pharmazeutischen Erzeugnissen | 2 442 254 | . | 2 665 638 | - 223 384 |
| 22 | Herstellung von Gummi- und Kunststoffwaren | 1 078 794 | 768 616 | 1 021 733 | 57 061 |
| 23 | Herstellung von Glas u. Glaswaren, Keramik, Verarbeitung von Steinen und Erden | 703 668 | 596 879 | 615 775 | 87 894 |
| 24 | Metallerzeugung und -bearbeitung | 578 863 | 263 118 | 529 159 | 49 704 |
| 25 | Herstellung von Metallerzeugnissen | 1 088 929 | 928 255 | 823 812 | 265 117 |
| 26 | Herstellung von Datenverarbeitungsgeräten, elektronischen und optischen Erzeugnissen | 350 185 | 256 552 | 297 889 | 52 296 |
| 27 | Herstellung von elektrischen Ausrüstungen | 299 895 | 225 567 | 272 136 | 27 759 |
| 28 | Maschinenbau | 881 438 | 661 751 | 1 001 131 | - 119 692 |
| 29 | Herstellung von Kraftwagen und Kraftwagenteilen | 696 148 | 475 576 | 587 133 | 109 015 |
| 30 | Sonstiger Fahrzeugbau | 73 195 | 57 577 | 70 270 | 2 925 |
| 31 | Herstellung von Möbeln | 97 288 | 82 669 | 78 202 | 19 086 |
| 32 | Herstellung von sonstigen Waren | 306 985 | 235 632 | 227 704 | 79 281 |
| 33 | Reparatur und Installation von Maschinen und Ausrüstungen | 146 700 | 131 981 | 80 956 | 65 745 |
| D | Energieversorgung | 1 346 892 | 1 057 026 | 905 383 | 441 509 |
| E | Wasserversorg.; Abwasser- u. Abfallentsorgung und Beseitigung von Umweltverschmutzungen | 332 663 | 243 390 | 299 576 | 33 087 |
| F | Baugewerbe | 3 103 424 | 2 530 935 | 1 963 660 | 1 139 769 |
| G | Handel; Instandhaltung und Reparatur von Kraftfahrzeugen | 12 448 710 | 8 816 818 | 10 671 054 | 1 777 665 |
| 45 | Handel mit Kraftfahrzeugen; Instandhaltung und Reparatur von Kfz | 2 488 612 | 2 052 387 | 1 859 363 | 629 250 |
| 46 | Großhandel (ohne Handel mit Kraftfahrzeugen) | 7 183 444 | 4 168 380 | 6 544 210 | 639 236 |
| 47 | Einzelhandel (ohne Handel mit Kraftfahrzeugen) | 2 776 655 | 2 596 050 | 2 267 481 | 509 179 |
| H | Verkehr und Lagerei | 981 448 | 886 453 | 666 456 | 314 993 |
| I | Gastgewerbe | 567 186 | 556 845 | 307 481 | 259 709 |
| J | Information und Kommunikation | 1 143 487 | 991 076 | 678 804 | 464 683 |
| K | Erbringung von Finanz- und Versicherungsdienstleistungen | 413 677 | 391 595 | 301 408 | 112 270 |
| L | Grundstücks- und Wohnungswesen | 655 268 | 591 352 | 354 649 | 300 619 |
| M | Erbringung von freiberuflichen; wissenschaftlichen und technischen Dienstleistungen | 1 460 163 | 1 360 710 | 636 193 | 823 971 |
| N | Erbringung von sonstigen wirtschaftlichen Dienstleistungen | 860 272 | 811 867 | 406 214 | 454 059 |
| P | Erziehung und Unterricht | 51 238 | 50 096 | 19 614 | 31 625 |
| Q | Gesundheits- und Sozialwesen | 124 480 | 118 356 | 83 692 | 40 788 |
| R | Kunst; Unterhaltung und Erholung | 216 766 | 202 168 | 121 334 | 95 432 |
| S | Erbringung von sonstigen Dienstleistungen | 307 721 | 294 748 | 161 999 | 145 723 |
| A-S | Wirtschaftszweige insgesamt | 39 696 524 | 29 871 006 | 32 923 188 | 6 773 363 |

2 Ohne Umsatzsteuer für die der Leistungsempfänger die Steuer nach § 13b UStG schuldet.

| Code | Wirtschaftsabschnitte/-abteilungen | Steuerpflichtige ¹ | Lieferungen und Leistungen | davon in Größenklassen von ... bis unter ... EUR | | | |
|------|---|-------------------------------|----------------------------|--|-----------|----------------|-----------|
| | | | | 17 501–50 000 | | 50 000–100 000 | |
| | | Anzahl | 1 000 EUR | Anzahl | 1 000 EUR | Anzahl | 1 000 EUR |
| A | Land- und Forstwirtschaft, Fischerei | 8 497 | 2 440 999 | 2 100 | 67 217 | 1 622 | 117 362 |
| B | Bergbau und Gewinnung von Steinen und Erden | 120 | 1 419 274 | 6 | 180 | 5 | 380 |
| C | Verarbeitendes Gewerbe | 12 304 | 103 041 819 | 1 669 | 53 980 | 1 510 | 109 509 |
| 10 | Herstellung von Nahrungs- und Futtermitteln | 1 559 | 6 250 951 | 145 | 4 603 | 126 | 9 560 |
| 11 | Getränkeherstellung | 305 | 2 816 435 | 59 | 1 913 | 39 | 2 920 |
| 12 | Tabakverarbeitung | 3 | . | - | - | - | - |
| 13 | Herstellung von Textilien | 176 | 325 681 | 59 | 1 814 | 34 | 2 354 |
| 14 | Herstellung von Bekleidung | 137 | . | 65 | 1 910 | 30 | 1 980 |
| 15 | Herstellung von Leder, Lederwaren und Schuhen | 116 | 1 173 349 | 25 | 741 | 16 | 1 118 |
| 16 | Herstellung von Holz-, Flecht-, Korb- und Korkwaren (ohne Möbel) | 993 | 1 893 011 | 145 | 4 783 | 146 | 10 722 |
| 17 | Herstellung von Papier, Pappe und Waren daraus | 111 | 4 051 340 | 4 | 136 | 8 | 589 |
| 18 | Herstellung von Druckerzeugnissen; Vervielfältigung von bespielten Ton-, Bild- und Datenträgern | 538 | 516 785 | 87 | 2 784 | 91 | 6 679 |
| 19 | Kokerei und Mineralölverarbeitung | 4 | 15 001 | - | - | - | - |
| 20 | Herstellung von chemischen Erzeugnissen | 205 | 26 679 599 | 29 | 825 | 8 | 623 |
| 21 | Herstellung von pharmazeutischen Erzeugnissen | 29 | 15 085 290 | 1 | . | 1 | . |
| 22 | Herstellung von Gummi- und Kunststoffwaren | 409 | 6 978 128 | 23 | 691 | 32 | 2 426 |
| 23 | Herstellung von Glas u. Glaswaren, Keramik, Verarbeitung von Steinen und Erden | 856 | 4 537 974 | 122 | 3 955 | 100 | 7 250 |
| 24 | Metallerzeugung und -bearbeitung | 67 | 3 210 068 | 2 | . | 3 | . |
| 25 | Herstellung von Metallerzeugnissen | 2 605 | 6 395 660 | 336 | 11 155 | 345 | 24 845 |
| 26 | Herstellung von Datenverarbeitungsgeräten, elektronischen und optischen Erzeugnissen | 377 | 2 319 859 | 54 | 1 757 | 42 | 3 102 |
| 27 | Herstellung von elektrischen Ausrüstungen | 338 | 2 084 235 | 42 | 1 296 | 42 | 2 983 |
| 28 | Maschinenbau | 1 027 | 7 816 396 | 90 | 2 910 | 78 | 5 644 |
| 29 | Herstellung von Kraftwagen und Kraftwagenteilen | 217 | 4 245 837 | 19 | 575 | 24 | 1 822 |
| 30 | Sonstiger Fahrzeugbau | 43 | 593 316 | 6 | 161 | 5 | 433 |
| 31 | Herstellung von Möbeln | 495 | 558 768 | 66 | 2 309 | 76 | 5 519 |
| 32 | Herstellung von sonstigen Waren | 1 128 | 1 808 691 | 210 | 6 980 | 173 | 12 203 |
| 33 | Reparatur und Installation von Maschinen und Ausrüstungen | 566 | 772 442 | 80 | 2 594 | 91 | 6 483 |
| D | Energieversorgung | 3 604 | 6 814 683 | 1 855 | 53 414 | 635 | 44 376 |
| E | Wasserversorg.; Abwasser- u. Abfallentsorgung und Beseitigung von Umweltverschmutzungen | 525 | 2 152 540 | 32 | 1 061 | 34 | 2 663 |
| F | Baugewerbe | 17 978 | 16 765 565 | 2 837 | 92 810 | 2 979 | 219 583 |
| G | Handel; Instandhaltung und Reparatur von Kraftfahrzeugen | 28 698 | 67 186 078 | 5 311 | 171 431 | 4 639 | 334 542 |
| 45 | Handel mit Kraftfahrzeugen; Instandhaltung und Reparatur von Kfz | 5 894 | 11 862 074 | 1 006 | 32 579 | 913 | 65 802 |
| 46 | Großhandel (ohne Handel mit Kraftfahrzeugen) | 7 188 | 39 155 673 | 1 277 | 41 324 | 1 140 | 82 044 |
| 47 | Einzelhandel (ohne Handel mit Kraftfahrzeugen) | 15 616 | 16 168 331 | 3 028 | 97 528 | 2 586 | 186 695 |
| H | Verkehr und Lagerei | 4 387 | 5 341 371 | 663 | 22 378 | 733 | 53 362 |
| I | Gastgewerbe | 12 888 | 3 861 166 | 2 918 | 95 189 | 2 772 | 202 176 |
| J | Information und Kommunikation | 4 690 | 5 688 105 | 1 184 | 37 986 | 999 | 72 843 |
| K | Erbringung von Finanz- und Versicherungsdienstleistungen | 1 080 | 2 176 494 | 364 | 11 348 | 220 | 15 448 |
| L | Grundstücks- und Wohnungswesen | 15 906 | 4 112 998 | 6 870 | 209 774 | 3 441 | 241 753 |
| M | Erbringung von freiberuflichen; wissenschaftlichen und technischen Dienstleistungen | 19 412 | 7 581 439 | 5 295 | 170 420 | 4 448 | 321 163 |
| N | Erbringung von sonstigen wirtschaftlichen Dienstleistungen | 9 149 | 4 826 752 | 2 451 | 78 265 | 1 846 | 132 855 |
| P | Erziehung und Unterricht | 2 017 | 404 694 | 748 | 23 916 | 533 | 38 126 |
| Q | Gesundheits- und Sozialwesen | 2 170 | 5 461 939 | 702 | 21 864 | 399 | 28 430 |
| R | Kunst; Unterhaltung und Erholung | 3 973 | 2 040 614 | 1 536 | 48 813 | 910 | 64 009 |
| S | Erbringung von sonstigen Dienstleistungen | 8 082 | 1 746 116 | 3 123 | 99 474 | 2 198 | 157 341 |
| A-S | Wirtschaftszweige insgesamt | 155 480 | 243 062 645 | 39 664 | 1 259 521 | 29 923 | 2 155 921 |

1 Steuerpflichtige mit Lieferungen und Leistungen über 17 500 EUR.

| Code | Wirtschaftsabschnitte/-abteilungen | davon in Größenklassen von ... bis unter ... EUR | | | | | |
|------|---|--|-----------|-----------------|-----------|-----------------|-----------|
| | | 100 000–250 000 | | 250 000–500 000 | | 500 000–1 Mill. | |
| | | Anzahl | 1 000 EUR | Anzahl | 1 000 EUR | Anzahl | 1 000 EUR |
| A | Land- und Forstwirtschaft, Fischerei | 2 356 | 385 019 | 1 447 | 507 543 | 629 | 427 245 |
| B | Bergbau und Gewinnung von Steinen und Erden | 12 | 2 334 | 15 | 5 225 | 11 | 8 188 |
| C | Verarbeitendes Gewerbe | 2 244 | 369 300 | 1 871 | 668 194 | 1 598 | 1 140 181 |
| 10 | Herstellung von Nahrungs- und Futtermitteln | 297 | 50 508 | 341 | 123 386 | 299 | 211 583 |
| 11 | Getränkeherstellung | 42 | 6 757 | 29 | 10 772 | 27 | 20 076 |
| 12 | Tabakverarbeitung | 1 | . | - | - | - | - |
| 13 | Herstellung von Textilien | 34 | 5 198 | 13 | 4 543 | 8 | 5 530 |
| 14 | Herstellung von Bekleidung | 19 | 3 090 | 6 | 1 997 | 3 | 2 054 |
| 15 | Herstellung von Leder, Lederwaren und Schuhen | 20 | . | 13 | 4 571 | 11 | 8 356 |
| 16 | Herstellung von Holz-, Flecht-, Korb- und Korkwaren (ohne Möbel) | 227 | 37 396 | 160 | 56 449 | 136 | 94 669 |
| 17 | Herstellung von Papier, Pappe und Waren daraus | 8 | 1 283 | 4 | 1 291 | 12 | 9 238 |
| 18 | Herstellung von Druckerzeugnissen; Vervielfältigung von bespielten Ton-, Bild- und Datenträgern | 116 | 18 574 | 88 | 31 581 | 54 | 38 257 |
| 19 | Kokerei und Mineralölverarbeitung | - | - | - | - | - | - |
| 20 | Herstellung von chemischen Erzeugnissen | 15 | 2 775 | 12 | 4 080 | 19 | 13 424 |
| 21 | Herstellung von pharmazeutischen Erzeugnissen | - | - | 3 | 1 070 | 4 | 2 463 |
| 22 | Herstellung von Gummi- und Kunststoffwaren | 46 | 7 284 | 37 | 13 825 | 32 | 23 316 |
| 23 | Herstellung von Glas u. Glaswaren, Keramik, Verarbeitung von Steinen und Erden | 166 | 28 215 | 139 | 50 169 | 100 | 73 811 |
| 24 | Metallerzeugung und -bearbeitung | 1 | . | 6 | 2 199 | 10 | 6 515 |
| 25 | Herstellung von Metallerzeugnissen | 470 | 77 980 | 379 | 133 899 | 374 | 265 961 |
| 26 | Herstellung von Datenverarbeitungsgeräten, elektronischen und optischen Erzeugnissen | 57 | 9 485 | 42 | 15 198 | 41 | 29 438 |
| 27 | Herstellung von elektrischen Ausrüstungen | 52 | 7 877 | 44 | 15 316 | 31 | 23 318 |
| 28 | Maschinenbau | 137 | 21 953 | 124 | 44 464 | 146 | 105 071 |
| 29 | Herstellung von Kraftwagen und Kraftwagenteilen | 47 | 7 581 | 33 | 11 375 | 17 | 11 568 |
| 30 | Sonstiger Fahrzeugbau | 3 | 515 | 3 | 1 078 | 5 | 3 715 |
| 31 | Herstellung von Möbeln | 130 | 21 406 | 107 | 38 166 | 61 | 41 757 |
| 32 | Herstellung von sonstigen Waren | 230 | 37 376 | 197 | 69 691 | 143 | 104 555 |
| 33 | Reparatur und Installation von Maschinen und Ausrüstungen | 126 | 20 453 | 91 | 33 072 | 65 | 45 507 |
| D | Energieversorgung | 527 | 83 541 | 279 | 98 113 | 156 | 109 326 |
| E | Wasserversorg.; Abwasser- u. Abfallentsorgung und Beseitigung von Umweltverschmutzungen | 65 | 10 498 | 51 | 18 339 | 63 | 45 071 |
| F | Baugewerbe | 4 444 | 722 634 | 2 981 | 1 066 436 | 2 300 | 1 614 995 |
| G | Handel; Instandhaltung und Reparatur von Kraftfahrzeugen | 6 207 | 1 009 960 | 3 903 | 1 384 212 | 3 006 | 2 119 258 |
| 45 | Handel mit Kraftfahrzeugen; Instandhaltung und Reparatur von Kfz | 1 330 | 216 059 | 872 | 307 517 | 668 | 467 399 |
| 46 | Großhandel (ohne Handel mit Kraftfahrzeugen) | 1 288 | 208 660 | 794 | 284 113 | 740 | 527 513 |
| 47 | Einzelhandel (ohne Handel mit Kraftfahrzeugen) | 3 589 | 585 241 | 2 237 | 792 582 | 1 598 | 1 124 346 |
| H | Verkehr und Lagerei | 1 011 | 162 216 | 603 | 217 952 | 529 | 381 487 |
| I | Gastgewerbe | 3 820 | 621 725 | 1 883 | 650 676 | 958 | 660 148 |
| J | Information und Kommunikation | 1 304 | 204 592 | 460 | 161 709 | 288 | 204 981 |
| K | Erbringung von Finanz- und Versicherungsdienstleistungen | 207 | 32 439 | 105 | 36 415 | 64 | 47 622 |
| L | Grundstücks- und Wohnungswesen | 2 846 | 450 763 | 1 301 | 461 188 | 790 | 550 122 |
| M | Erbringung von freiberuflichen; wissenschaftlichen und technischen Dienstleistungen | 4 903 | 774 142 | 2 137 | 747 051 | 1 388 | 966 259 |
| N | Erbringung von sonstigen wirtschaftlichen Dienstleistungen | 2 423 | 395 267 | 1 078 | 376 053 | 580 | 409 975 |
| P | Erziehung und Unterricht | 475 | 74 184 | 166 | 55 812 | 61 | 40 016 |
| Q | Gesundheits- und Sozialwesen | 372 | 57 766 | 223 | 80 433 | 202 | 138 720 |
| R | Kunst; Unterhaltung und Erholung | 795 | 123 260 | 343 | 121 663 | 202 | 142 679 |
| S | Erbringung von sonstigen Dienstleistungen | 1 806 | 275 965 | 539 | 186 094 | 222 | 155 028 |
| A-S | Wirtschaftszweige insgesamt | 35 817 | 5 755 606 | 19 385 | 6 843 110 | 13 047 | 9 161 304 |

noch:
T 6

Umsatzsteuerpflichtige, deren Lieferungen und Leistungen 2018
nach Wirtschaftsabschnitten/-abteilungen und Umsatzgrößenklassen

| Code | Wirtschaftsabschnitte/-abteilungen | davon in Größenklassen von ... bis unter ... EUR | | | | | |
|------|---|--|------------|-----------------|------------|------------------|------------|
| | | 1 Mill.–2 Mill. | | 2 Mill.–5 Mill. | | 5 Mill.–10 Mill. | |
| | | Anzahl | 1 000 EUR | Anzahl | 1 000 EUR | Anzahl | 1 000 EUR |
| A | Land- und Forstwirtschaft, Fischerei | 226 | 306 251 | 87 | 270 902 | 20 | 142 055 |
| B | Bergbau und Gewinnung von Steinen und Erden | 19 | 28 885 | 22 | 72 777 | 17 | 115 620 |
| C | Verarbeitendes Gewerbe | 1 173 | 1 652 179 | 933 | 2 942 205 | 497 | 3 513 273 |
| 10 | Herstellung von Nahrungs- und Futtermitteln | 172 | 235 114 | 83 | 243 886 | 38 | 280 092 |
| 11 | Getränkeherstellung | 35 | 52 052 | 22 | 76 647 | 19 | 131 767 |
| 12 | Tabakverarbeitung | - | - | - | - | - | - |
| 13 | Herstellung von Textilien | 10 | 16 082 | 7 | 23 676 | 6 | 42 941 |
| 14 | Herstellung von Bekleidung | 3 | 3 177 | 2 | . | 2 | . |
| 15 | Herstellung von Leder, Lederwaren und Schuhen | 8 | 13 081 | 6 | 19 327 | 6 | 38 712 |
| 16 | Herstellung von Holz-, Flecht-, Korb- und Korkwaren (ohne Möbel) | 85 | 116 845 | 49 | 158 414 | 20 | 149 425 |
| 17 | Herstellung von Papier, Pappe und Waren daraus | 14 | 20 132 | 14 | 42 144 | 9 | 67 855 |
| 18 | Herstellung von Druckerzeugnissen; Vervielfältigung von bespielten Ton-, Bild- und Datenträgern | 45 | 61 428 | 34 | 105 476 | 15 | 102 783 |
| 19 | Kokerei und Mineralölverarbeitung | 2 | . | 1 | . | 1 | . |
| 20 | Herstellung von chemischen Erzeugnissen | 13 | 20 044 | 30 | 101 200 | 19 | 131 021 |
| 21 | Herstellung von pharmazeutischen Erzeugnissen | 1 | . | 3 | 8 054 | 2 | . |
| 22 | Herstellung von Gummi- und Kunststoffwaren | 63 | 88 944 | 58 | 190 419 | 38 | 277 880 |
| 23 | Herstellung von Glas u. Glaswaren, Keramik, Verarbeitung von Steinen und Erden | 59 | 83 482 | 70 | 216 044 | 40 | 293 644 |
| 24 | Metallerzeugung und -bearbeitung | 5 | 7 231 | 6 | 18 458 | 9 | 67 190 |
| 25 | Herstellung von Metallerzeugnissen | 277 | 395 368 | 214 | 661 886 | 106 | 734 937 |
| 26 | Herstellung von Datenverarbeitungsgeräten, elektronischen und optischen Erzeugnissen | 34 | 46 335 | 55 | 178 620 | 18 | 127 675 |
| 27 | Herstellung von elektrischen Ausrüstungen | 38 | 55 357 | 25 | 88 327 | 19 | 133 130 |
| 28 | Maschinenbau | 123 | 176 658 | 140 | 452 190 | 70 | 491 246 |
| 29 | Herstellung von Kraftwagen und Kraftwagenteilen | 27 | 40 572 | 17 | 48 241 | 7 | 40 747 |
| 30 | Sonstiger Fahrzeugbau | 6 | 7 561 | 3 | 7 308 | 2 | . |
| 31 | Herstellung von Möbeln | 26 | 32 794 | 10 | 29 018 | 6 | 42 836 |
| 32 | Herstellung von sonstigen Waren | 78 | 106 538 | 49 | 152 489 | 28 | 202 425 |
| 33 | Reparatur und Installation von Maschinen und Ausrüstungen | 49 | 68 698 | 35 | 110 027 | 17 | 111 160 |
| D | Energieversorgung | 55 | 73 964 | 34 | 108 723 | 22 | 166 331 |
| E | Wasserversorg.; Abwasser- u. Abfallentsorgung und Beseitigung von Umweltverschmutzungen | 88 | 130 968 | 118 | 368 414 | 44 | 307 232 |
| F | Baugewerbe | 1 310 | 1 813 252 | 764 | 2 319 764 | 194 | 1 338 561 |
| G | Handel; Instandhaltung und Reparatur von Kraftfahrzeugen | 2 266 | 3 226 561 | 1 849 | 5 744 299 | 777 | 5 380 923 |
| 45 | Handel mit Kraftfahrzeugen; Instandhaltung und Reparatur von Kfz | 442 | 629 189 | 327 | 1 045 863 | 168 | 1 171 936 |
| 46 | Großhandel (ohne Handel mit Kraftfahrzeugen) | 622 | 896 303 | 607 | 1 941 655 | 307 | 2 137 704 |
| 47 | Einzelhandel (ohne Handel mit Kraftfahrzeugen) | 1 202 | 1 701 069 | 915 | 2 756 781 | 302 | 2 071 283 |
| H | Verkehr und Lagerei | 382 | 539 897 | 273 | 875 337 | 107 | 727 921 |
| I | Gastgewerbe | 322 | 433 261 | 149 | 434 278 | 50 | 336 364 |
| J | Information und Kommunikation | 200 | 281 944 | 143 | 447 100 | 55 | 364 173 |
| K | Erbringung von Finanz- und Versicherungsdienstleistungen | 44 | 61 693 | 30 | 97 473 | 20 | 137 278 |
| L | Grundstücks- und Wohnungswesen | 372 | 517 542 | 218 | 657 570 | 37 | 241 965 |
| M | Erbringung von freiberuflichen; wissenschaftlichen und technischen Dienstleistungen | 727 | 1 015 722 | 368 | 1 095 793 | 83 | 560 898 |
| N | Erbringung von sonstigen wirtschaftlichen Dienstleistungen | 355 | 500 930 | 275 | 855 776 | 88 | 595 716 |
| P | Erziehung und Unterricht | 21 | 28 107 | 7 | 19 412 | 1 | . |
| Q | Gesundheits- und Sozialwesen | 145 | 200 788 | 60 | 183 982 | 21 | 158 301 |
| R | Kunst; Unterhaltung und Erholung | 104 | 142 073 | 61 | 184 108 | 12 | 83 147 |
| S | Erbringung von sonstigen Dienstleistungen | 116 | 158 157 | 49 | 148 869 | 15 | . |
| A-S | Wirtschaftszweige insgesamt | 7 925 | 11 112 173 | 5 440 | 16 826 781 | 2 060 | 14 288 812 |

| Code | Wirtschaftsabschnitte/-abteilungen | davon in Größenklassen von ... bis unter ... EUR | | | | | |
|------|---|--|------------|-------------------|------------|-------------------|-------------|
| | | 10 Mill.–25 Mill. | | 25 Mill.–50 Mill. | | 50 Mill. und mehr | |
| | | Anzahl | 1 000 EUR | Anzahl | 1 000 EUR | Anzahl | 1 000 EUR |
| A | Land- und Forstwirtschaft, Fischerei | 8 | . | 1 | . | 1 | . |
| B | Bergbau und Gewinnung von Steinen und Erden | 7 | 114 086 | 2 | . | 4 | . |
| C | Verarbeitendes Gewerbe | 397 | 6 355 571 | 193 | 6 682 596 | 219 | 79 554 831 |
| 10 | Herstellung von Nahrungs- und Futtermitteln | 27 | 430 543 | 13 | 422 110 | 18 | 4 239 567 |
| 11 | Getränkeherstellung | 14 | 229 385 | 8 | 276 493 | 11 | 2 007 652 |
| 12 | Tabakverarbeitung | - | - | - | - | 2 | . |
| 13 | Herstellung von Textilien | 3 | . | - | - | 2 | . |
| 14 | Herstellung von Bekleidung | 4 | 50 316 | 2 | . | 1 | . |
| 15 | Herstellung von Leder, Lederwaren und Schuhen | 1 | . | 4 | 157 799 | 6 | 907 728 |
| 16 | Herstellung von Holz-, Flecht-, Korb- und Korkwaren (ohne Möbel) | 13 | 187 506 | 5 | 169 507 | 7 | 907 297 |
| 17 | Herstellung von Papier, Pappe und Waren daraus | 11 | 164 068 | 8 | 294 025 | 19 | 3 450 579 |
| 18 | Herstellung von Druckerzeugnissen; Vervielfältigung von bespielten Ton-, Bild- und Datenträgern | 7 | . | 1 | . | - | - |
| 19 | Kokerei und Mineralölverarbeitung | - | - | - | - | - | - |
| 20 | Herstellung von chemischen Erzeugnissen | 27 | 465 133 | 15 | 528 741 | 18 | 25 411 730 |
| 21 | Herstellung von pharmazeutischen Erzeugnissen | 2 | . | 2 | . | 10 | 14 968 104 |
| 22 | Herstellung von Gummi- und Kunststoffwaren | 38 | 582 879 | 18 | 621 311 | 24 | 5 169 152 |
| 23 | Herstellung von Glas u. Glaswaren, Keramik, Verarbeitung von Steinen und Erden | 36 | 621 872 | 15 | 501 753 | 9 | 2 657 780 |
| 24 | Metallerzeugung und -bearbeitung | 7 | 106 966 | 8 | 317 208 | 10 | 2 683 859 |
| 25 | Herstellung von Metallerzeugnissen | 63 | 1 021 470 | 23 | 775 536 | 18 | 2 292 623 |
| 26 | Herstellung von Datenverarbeitungsgeräten, elektronischen und optischen Erzeugnissen | 13 | 221 147 | 10 | 362 988 | 11 | 1 324 113 |
| 27 | Herstellung von elektrischen Ausrüstungen | 20 | 323 678 | 16 | 569 417 | 9 | 863 535 |
| 28 | Maschinenbau | 65 | 1 048 788 | 28 | 934 851 | 26 | 4 532 622 |
| 29 | Herstellung von Kraftwagen und Kraftwagenteilen | 9 | 139 898 | 8 | 274 260 | 9 | 3 669 198 |
| 30 | Sonstiger Fahrzeugbau | 7 | 106 769 | 2 | . | 1 | . |
| 31 | Herstellung von Möbeln | 8 | 104 286 | 4 | . | 1 | . |
| 32 | Herstellung von sonstigen Waren | 13 | 224 975 | 3 | 98 130 | 4 | 793 329 |
| 33 | Reparatur und Installation von Maschinen und Ausrüstungen | 9 | 123 806 | - | - | 3 | 250 642 |
| D | Energieversorgung | 10 | 132 020 | 9 | 307 679 | 22 | 5 637 194 |
| E | Wasserversorg.; Abwasser- u. Abfallentsorgung und Beseitigung von Umweltverschmutzungen | 21 | 294 956 | 6 | 197 262 | 3 | 776 076 |
| F | Baugewerbe | 122 | 1 796 087 | 28 | 997 580 | 19 | 4 783 862 |
| G | Handel; Instandhaltung und Reparatur von Kraftfahrzeugen | 449 | 6 859 421 | 143 | 5 049 657 | 148 | 35 905 815 |
| 45 | Handel mit Kraftfahrzeugen; Instandhaltung und Reparatur von Kfz | 93 | 1 418 710 | 43 | 1 526 352 | 32 | 4 980 668 |
| 46 | Großhandel (ohne Handel mit Kraftfahrzeugen) | 232 | 3 597 750 | 79 | 2 771 434 | 102 | 26 667 173 |
| 47 | Einzelhandel (ohne Handel mit Kraftfahrzeugen) | 124 | 1 842 961 | 21 | 751 870 | 14 | 4 257 974 |
| H | Verkehr und Lagerei | 59 | 866 441 | 18 | . | 9 | . |
| I | Gastgewerbe | 10 | 142 281 | 3 | 82 819 | 3 | 202 248 |
| J | Information und Kommunikation | 40 | 650 287 | 7 | 251 371 | 10 | 3 011 119 |
| K | Erbringung von Finanz- und Versicherungsdienstleistungen | 16 | 251 772 | 5 | 187 384 | 5 | 1 297 624 |
| L | Grundstücks- und Wohnungswesen | 21 | 316 995 | 7 | . | 3 | . |
| M | Erbringung von freiberuflichen; wissenschaftlichen und technischen Dienstleistungen | 43 | 605 371 | 12 | 380 172 | 8 | 944 447 |
| N | Erbringung von sonstigen wirtschaftlichen Dienstleistungen | 37 | 535 485 | 11 | 331 686 | 5 | 614 744 |
| P | Erziehung und Unterricht | 2 | . | 3 | 87 553 | - | - |
| Q | Gesundheits- und Sozialwesen | 16 | 243 341 | 12 | . | 18 | . |
| R | Kunst; Unterhaltung und Erholung | 6 | 107 715 | - | - | 4 | 1 023 147 |
| S | Erbringung von sonstigen Dienstleistungen | 10 | 162 798 | 1 | . | 3 | . |
| A-S | Wirtschaftszweige insgesamt | 1 274 | 19 581 158 | 461 | 15 994 281 | 484 | 140 083 979 |

| Code | Wirtschaftsabschnitte/-abteilungen | Steuerpflichtige ¹ | Lieferungen und Leistungen | Davon Umsatzsteuerpflichtige und deren Umsätze mit der Rechtsform | | | |
|------|---|-------------------------------|----------------------------|---|------------|------------------------|------------|
| | | | | Einzelunternehmen | | Personengesellschaften | |
| | | | | Anzahl | 1 000 EUR | Anzahl | 1 000 EUR |
| A | Land- und Forstwirtschaft, Fischerei | 8 497 | 2 440 999 | 6 145 | 1 303 235 | 1 967 | 877 715 |
| B | Bergbau und Gewinnung von Steinen und Erden | 120 | 1 419 274 | 18 | 38 021 | 57 | 1 053 477 |
| C | Verarbeitendes Gewerbe | 12 304 | 103 041 819 | 6 559 | 3 252 634 | 1 826 | 31 490 138 |
| 10 | Herstellung von Nahrungs- und Futtermitteln | 1 559 | 6 250 951 | 1 120 | 703 743 | 181 | 1 476 851 |
| 11 | Getränkeherstellung | 305 | 2 816 435 | 134 | 189 750 | 78 | 1 014 727 |
| 12 | Tabakverarbeitung | 3 | . | - | - | 1 | . |
| 13 | Herstellung von Textilien | 176 | 325 681 | 122 | . | 16 | . |
| 14 | Herstellung von Bekleidung | 137 | . | 102 | . | 15 | . |
| 15 | Herstellung von Leder, Lederwaren und Schuhen | 116 | 1 173 349 | 53 | . | 28 | 750 079 |
| 16 | Herstellung von Holz-, Flecht-, Korb- und Korkwaren (ohne Möbel) | 993 | 1 893 011 | 688 | 295 923 | 118 | . |
| 17 | Herstellung von Papier, Pappe und Waren daraus | 111 | 4 051 340 | 11 | . | 40 | . |
| 18 | Herstellung von Druckerzeugnissen; Vervielfältigung von bespielten Ton-, Bild- und Datenträgern | 538 | 516 785 | 279 | 69 592 | 61 | 125 349 |
| 19 | Kokerei und Mineralölverarbeitung | 4 | 15 001 | - | - | - | - |
| 20 | Herstellung von chemischen Erzeugnissen | 205 | 26 679 599 | 37 | 25 167 | 53 | 1 653 450 |
| 21 | Herstellung von pharmazeutischen Erzeugnissen | 29 | 15 085 290 | 1 | . | 12 | 14 414 119 |
| 22 | Herstellung von Gummi- und Kunststoffwaren | 409 | 6 978 128 | 95 | . | 92 | 2 136 930 |
| 23 | Herstellung von Glas u. Glaswaren, Keramik, Verarbeitung von Steinen und Erden | 856 | 4 537 974 | 442 | . | 203 | 1 702 817 |
| 24 | Metallerzeugung und -bearbeitung | 67 | 3 210 068 | 11 | 27 752 | 16 | 224 401 |
| 25 | Herstellung von Metallerzeugnissen | 2 605 | 6 395 660 | 1 491 | 722 995 | 336 | 1 936 101 |
| 26 | Herstellung von Datenverarbeitungsgeräten, elektronischen und optischen Erzeugnissen | 377 | 2 319 859 | 110 | 47 270 | 46 | 197 828 |
| 27 | Herstellung von elektrischen Ausrüstungen | 338 | 2 084 235 | 120 | 88 462 | 45 | 387 633 |
| 28 | Maschinenbau | 1 027 | 7 816 396 | 300 | 283 273 | 176 | 1 420 145 |
| 29 | Herstellung von Kraftwagen und Kraftwagenteilen | 217 | 4 245 837 | 105 | 64 912 | 27 | . |
| 30 | Sonstiger Fahrzeugbau | 43 | 593 316 | 9 | 1 636 | 5 | . |
| 31 | Herstellung von Möbeln | 495 | 558 768 | 328 | 84 234 | 62 | 277 324 |
| 32 | Herstellung von sonstigen Waren | 1 128 | 1 808 691 | 690 | 253 858 | 157 | 722 697 |
| 33 | Reparatur und Installation von Maschinen und Ausrüstungen | 566 | 772 442 | 311 | 103 811 | 58 | . |
| D | Energieversorgung | 3 604 | 6 814 683 | 1 909 | 219 416 | 1 321 | 563 922 |
| E | Wasserversorg.; Abwasser- u. Abfallentsorgung und Beseitigung von Umweltverschmutzungen | 525 | 2 152 540 | 119 | 102 118 | 57 | 899 853 |
| F | Baugewerbe | 17 978 | 16 765 565 | 12 232 | 3 572 667 | 1 696 | 3 067 827 |
| G | Handel; Instandhaltung und Reparatur von Kraftfahrzeugen | 28 698 | 67 186 078 | 19 522 | 10 406 772 | 2 899 | 11 881 421 |
| 45 | Handel mit Kraftfahrzeugen; Instandhaltung und Reparatur von Kfz | 5 894 | 11 862 074 | 4 130 | 1 849 721 | 649 | 3 179 341 |
| 46 | Großhandel (ohne Handel mit Kraftfahrzeugen) | 7 188 | 39 155 673 | 3 688 | 1 821 314 | 823 | 5 947 297 |
| 47 | Einzelhandel (ohne Handel mit Kraftfahrzeugen) | 15 616 | 16 168 331 | 11 704 | 6 735 738 | 1 427 | 2 754 783 |
| H | Verkehr und Lagerei | 4 387 | 5 341 371 | 2 875 | 1 435 128 | 399 | 1 001 801 |
| I | Gastgewerbe | 12 888 | 3 861 166 | 10 106 | 2 123 239 | 1 114 | 779 005 |
| J | Information und Kommunikation | 4 690 | 5 688 105 | 2 683 | 383 208 | 376 | 765 893 |
| K | Erbringung von Finanz- und Versicherungsdienstleistungen | 1 080 | 2 176 494 | 463 | 55 902 | 161 | 212 804 |
| L | Grundstücks- und Wohnungswesen | 15 906 | 4 112 998 | 8 234 | 1 097 084 | 6 244 | 1 938 245 |
| M | Erbringung von freiberuflichen; wissenschaftlichen und technischen Dienstleistungen | 19 412 | 7 581 439 | 14 183 | 2 307 084 | 1 861 | 1 490 319 |
| N | Erbringung von sonstigen wirtschaftlichen Dienstleistungen | 9 149 | 4 826 752 | 6 631 | 1 315 264 | 760 | 829 833 |
| P | Erziehung und Unterricht | 2 017 | 404 694 | 1 720 | 180 455 | 105 | 31 891 |
| Q | Gesundheits- und Sozialwesen | 2 170 | 5 461 939 | 1 550 | 334 508 | 245 | 272 488 |
| R | Kunst; Unterhaltung und Erholung | 3 973 | 2 040 614 | 2 589 | 380 584 | 365 | 237 940 |
| S | Erbringung von sonstigen Dienstleistungen | 8 082 | 1 746 116 | 6 647 | 735 813 | 382 | 289 116 |
| A-S | Wirtschaftszweige insgesamt | 155 480 | 243 062 645 | 104 185 | 29 243 134 | 21 835 | 57 683 690 |

¹ Steuerpflichtige mit Lieferungen und Leistungen über 17 500 EUR.

noch:
T 7

Umsatzsteuerpflichtige, deren Lieferungen und Leistungen 2018
nach Wirtschaftsabschnitten/-abteilungen und Rechtsformen

| Code | Wirtschaftsabschnitte/-abteilungen | Davon Umsatzsteuerpflichtige und deren Umsätze mit der Rechtsform | | | |
|------|---|---|-------------|-----------------------|------------|
| | | Kapitalgesellschaften | | Sonstige Rechtsformen | |
| | | Anzahl | 1 000 EUR | Anzahl | 1 000 EUR |
| A | Land- und Forstwirtschaft, Fischerei | 134 | 131 714 | 251 | 128 334 |
| B | Bergbau und Gewinnung von Steinen und Erden | 45 | 327 776 | - | - |
| C | Verarbeitendes Gewerbe | 3 736 | 62 824 684 | 183 | 5 474 362 |
| 10 | Herstellung von Nahrungs- und Futtermitteln | 244 | 2 229 757 | 14 | 1 840 600 |
| 11 | Getränkeherstellung | 68 | . | 25 | . |
| 12 | Tabakverarbeitung | 2 | . | - | - |
| 13 | Herstellung von Textilien | 37 | . | 1 | . |
| 14 | Herstellung von Bekleidung | 19 | . | 1 | . |
| 15 | Herstellung von Leder, Lederwaren und Schuhen | 35 | . | - | - |
| 16 | Herstellung von Holz-, Flecht-, Korb- und Korkwaren (ohne Möbel) | 182 | . | 5 | . |
| 17 | Herstellung von Papier, Pappe und Waren daraus | 53 | . | 7 | . |
| 18 | Herstellung von Druckerzeugnissen; Vervielfältigung von bespielten Ton-, Bild- und Datenträgern | 194 | 310 495 | 4 | 11 349 |
| 19 | Kokerei und Mineralölverarbeitung | 4 | 15 001 | - | - |
| 20 | Herstellung von chemischen Erzeugnissen | 107 | 24 529 074 | 8 | 471 908 |
| 21 | Herstellung von pharmazeutischen Erzeugnissen | 16 | . | - | - |
| 22 | Herstellung von Gummi- und Kunststoffwaren | 212 | 4 282 228 | 10 | . |
| 23 | Herstellung von Glas u. Glaswaren, Keramik, Verarbeitung von Steinen und Erden | 203 | 2 662 213 | 8 | . |
| 24 | Metallerzeugung und -bearbeitung | 36 | 2 955 564 | 4 | 2 350 |
| 25 | Herstellung von Metallerzeugnissen | 759 | 3 693 416 | 19 | 43 148 |
| 26 | Herstellung von Datenverarbeitungsgeräten, elektronischen und optischen Erzeugnissen | 214 | 2 065 585 | 7 | 9 175 |
| 27 | Herstellung von elektrischen Ausrüstungen | 165 | 1 393 249 | 8 | 214 891 |
| 28 | Maschinenbau | 535 | 6 061 286 | 16 | 51 692 |
| 29 | Herstellung von Kraftwagen und Kraftwagenteilen | 77 | . | 8 | . |
| 30 | Sonstiger Fahrzeugbau | 28 | . | 1 | . |
| 31 | Herstellung von Möbeln | 90 | . | 15 | . |
| 32 | Herstellung von sonstigen Waren | 266 | 826 095 | 15 | 6 041 |
| 33 | Reparatur und Installation von Maschinen und Ausrüstungen | 190 | . | 7 | . |
| D | Energieversorgung | 232 | 5 368 670 | 142 | 662 675 |
| E | Wasserversorg.; Abwasser- u. Abfallentsorgung und Beseitigung von Umweltverschmutzungen | 171 | 675 144 | 178 | 475 425 |
| F | Baugewerbe | 3 925 | 9 966 616 | 125 | 158 455 |
| G | Handel; Instandhaltung und Reparatur von Kraftfahrzeugen | 5 577 | 23 995 375 | 700 | 20 902 510 |
| 45 | Handel mit Kraftfahrzeugen; Instandhaltung und Reparatur von Kfz | 1 075 | 5 506 111 | 40 | 1 326 901 |
| 46 | Großhandel (ohne Handel mit Kraftfahrzeugen) | 2 241 | 11 969 840 | 436 | 19 417 223 |
| 47 | Einzelhandel (ohne Handel mit Kraftfahrzeugen) | 2 261 | 6 519 425 | 224 | 158 386 |
| H | Verkehr und Lagerei | 967 | 2 675 202 | 146 | 229 240 |
| I | Gastgewerbe | 891 | 859 003 | 777 | 99 919 |
| J | Information und Kommunikation | 1 567 | 4 268 052 | 64 | 270 951 |
| K | Erbringung von Finanz- und Versicherungsdienstleistungen | 370 | 1 365 034 | 86 | 542 754 |
| L | Grundstücks- und Wohnungswesen | 1 237 | 919 828 | 191 | 157 840 |
| M | Erbringung von freiberuflichen; wissenschaftlichen und technischen Dienstleistungen | 3 238 | 3 713 144 | 130 | 70 891 |
| N | Erbringung von sonstigen wirtschaftlichen Dienstleistungen | 1 633 | 2 615 555 | 125 | 66 101 |
| P | Erziehung und Unterricht | 153 | 93 836 | 39 | 98 512 |
| Q | Gesundheits- und Sozialwesen | 253 | 1 835 939 | 122 | 3 019 003 |
| R | Kunst; Unterhaltung und Erholung | 472 | 735 844 | 547 | 686 246 |
| S | Erbringung von sonstigen Dienstleistungen | 554 | 384 390 | 499 | 336 796 |
| A-S | Wirtschaftszweige insgesamt | 25 155 | 122 755 807 | 4 305 | 33 380 014 |

| Code | Wirtschaftsabschnitte/-abteilungen | Steuerpflichtige ¹ | Lieferungen und Leistungen | Steuerpflichtige Umsätze | | | |
|------|---|-------------------------------|----------------------------|--------------------------|-------------|--------|------------|
| | | | | zu 19 % | | zu 7 % | |
| | | Anzahl | 1 000 EUR | Fälle | 1 000 EUR | Fälle | 1 000 EUR |
| A | Land- und Forstwirtschaft, Fischerei | 8 497 | 2 440 999 | 6 251 | 953 123 | 3 320 | 614 177 |
| B | Bergbau und Gewinnung von Steinen und Erden | 120 | 1 419 274 | 119 | 1 306 732 | 12 | 216 |
| C | Verarbeitendes Gewerbe | 12 304 | 103 041 819 | 12 146 | 53 244 299 | 2 730 | 4 474 172 |
| 10 | Herstellung von Nahrungs- und Futtermitteln | 1 559 | 6 250 951 | 1 505 | 908 477 | 1 444 | 4 027 482 |
| 11 | Getränkeherstellung | 305 | 2 816 435 | 302 | 2 468 075 | 125 | 43 062 |
| 12 | Tabakverarbeitung | 3 | . | 3 | . | - | - |
| 13 | Herstellung von Textilien | 176 | 325 681 | 176 | 194 074 | 9 | . |
| 14 | Herstellung von Bekleidung | 137 | . | 136 | 179 608 | 7 | 35 |
| 15 | Herstellung von Leder, Lederwaren und Schuhen | 116 | 1 173 349 | 116 | 523 356 | 14 | 2 082 |
| 16 | Herstellung von Holz-, Flecht-, Korb- und Korkwaren (ohne Möbel) | 993 | 1 893 011 | 989 | 1 265 284 | 117 | 31 357 |
| 17 | Herstellung von Papier, Pappe und Waren daraus | 111 | 4 051 340 | 110 | 2 488 178 | 12 | 296 |
| 18 | Herstellung von Druckerzeugnissen; Vervielfältigung von bespielten Ton-, Bild- und Datenträgern | 538 | 516 785 | 538 | 452 774 | 178 | 28 855 |
| 19 | Kokerei und Mineralölverarbeitung | 4 | 15 001 | 4 | 7 116 | - | - |
| 20 | Herstellung von chemischen Erzeugnissen | 205 | 26 679 599 | 203 | 8 926 633 | 32 | 34 186 |
| 21 | Herstellung von pharmazeutischen Erzeugnissen | 29 | 15 085 290 | 29 | . | 12 | 30 663 |
| 22 | Herstellung von Gummi- und Kunststoffwaren | 409 | 6 978 128 | 408 | 4 045 264 | 17 | 583 |
| 23 | Herstellung von Glas u. Glaswaren, Keramik, Verarbeitung von Steinen und Erden | 856 | 4 537 974 | 849 | 3 140 184 | 50 | 3 411 |
| 24 | Metallerzeugung und -bearbeitung | 67 | 3 210 068 | 67 | 1 384 798 | 5 | 75 |
| 25 | Herstellung von Metallerzeugnissen | 2 605 | 6 395 660 | 2 588 | 4 882 857 | 86 | 7 353 |
| 26 | Herstellung von Datenverarbeitungsgeräten, elektronischen und optischen Erzeugnissen | 377 | 2 319 859 | 375 | 1 349 573 | 25 | 1 908 |
| 27 | Herstellung von elektrischen Ausrüstungen | 338 | 2 084 235 | 337 | 1 186 988 | 16 | 500 |
| 28 | Maschinenbau | 1 027 | 7 816 396 | 1 023 | 3 482 334 | 59 | 1 508 |
| 29 | Herstellung von Kraftwagen und Kraftwagenteilen | 217 | 4 245 837 | 215 | 2 503 008 | 8 | 70 |
| 30 | Sonstiger Fahrzeugbau | 43 | 593 316 | 42 | 302 711 | 8 | . |
| 31 | Herstellung von Möbeln | 495 | 558 768 | 493 | 435 078 | 19 | 57 |
| 32 | Herstellung von sonstigen Waren | 1 128 | 1 808 691 | 1 082 | 1 144 579 | 470 | 259 436 |
| 33 | Reparatur und Installation von Maschinen und Ausrüstungen | 566 | 772 442 | 556 | 694 522 | 17 | 283 |
| D | Energieversorgung | 3 604 | 6 814 683 | 3 601 | 5 455 057 | 329 | 293 119 |
| E | Wasserversorg.; Abwasser- u. Abfallentsorgung und Beseitigung von Umweltverschmutzungen | 525 | 2 152 540 | 513 | 1 136 393 | 178 | 392 457 |
| F | Baugewerbe | 17 978 | 16 765 565 | 17 419 | 13 274 844 | 415 | 93 155 |
| G | Handel; Instandhaltung und Reparatur von Kraftfahrzeugen | 28 698 | 67 186 078 | 28 121 | 43 311 896 | 8 372 | 8 392 877 |
| 45 | Handel mit Kraftfahrzeugen; Instandhaltung und Reparatur von Kfz | 5 894 | 11 862 074 | 5 878 | 10 797 994 | 336 | 10 864 |
| 46 | Großhandel (ohne Handel mit Kraftfahrzeugen) | 7 188 | 39 155 673 | 6 904 | 19 828 922 | 1 543 | 5 726 545 |
| 47 | Einzelhandel (ohne Handel mit Kraftfahrzeugen) | 15 616 | 16 168 331 | 15 339 | 12 684 980 | 6 493 | 2 655 469 |
| H | Verkehr und Lagerei | 4 387 | 5 341 371 | 4 353 | 4 560 342 | 1 098 | 285 309 |
| I | Gastgewerbe | 12 888 | 3 861 166 | 12 681 | 2 450 291 | 10 699 | 1 301 628 |
| J | Information und Kommunikation | 4 690 | 5 688 105 | 4 665 | 5 051 436 | 561 | 445 978 |
| K | Erbringung von Finanz- und Versicherungsdienstleistungen | 1 080 | 2 176 494 | 1 079 | 2 031 456 | 84 | 80 169 |
| L | Grundstücks- und Wohnungswesen | 15 906 | 4 112 998 | 15 750 | 3 084 359 | 847 | 75 513 |
| M | Erbringung von freiberuflichen; wissenschaftlichen und technischen Dienstleistungen | 19 412 | 7 581 439 | 19 349 | 7 135 094 | 1 678 | 73 807 |
| N | Erbringung von sonstigen wirtschaftlichen Dienstleistungen | 9 149 | 4 826 752 | 9 066 | 4 220 843 | 999 | 141 187 |
| P | Erziehung und Unterricht | 2 017 | 404 694 | 1 998 | 256 884 | 454 | 18 480 |
| Q | Gesundheits- und Sozialwesen | 2 170 | 5 461 939 | 1 960 | 526 704 | 794 | 261 074 |
| R | Kunst; Unterhaltung und Erholung | 3 973 | 2 040 614 | 3 724 | 1 011 482 | 2 154 | 142 411 |
| S | Erbringung von sonstigen Dienstleistungen | 8 082 | 1 746 116 | 8 051 | 1 532 664 | 818 | 51 292 |
| A-S | Wirtschaftszweige insgesamt | 155 480 | 243 062 645 | 150 846 | 150 543 901 | 35 542 | 17 137 018 |

¹ Steuerpflichtige mit Lieferungen und Leistungen über 17 500 EUR.

noch:
T8

Umsatzsteuerpflichtige, deren Lieferungen und Leistungen 2018
nach Wirtschaftsabschnitten/-abteilungen und Besteuerung des Umsatzes

| Code | Wirtschaftsabschnitte/-abteilungen | Steuerpflichtige Umsätze | | | |
|------|---|--------------------------|-----------|----------------|-----------|
| | | zu anderen Steuersätzen | | nach § 24 UStG | |
| | | Fälle | 1 000 EUR | Fälle | 1 000 EUR |
| A | Land- und Forstwirtschaft, Fischerei | 66 | 6 454 | 4 113 | 783 351 |
| B | Bergbau und Gewinnung von Steinen und Erden | 10 | 77 | - | - |
| C | Verarbeitendes Gewerbe | 127 | - 170 | 12 | 250 |
| 10 | Herstellung von Nahrungs- und Futtermitteln | 3 | . | 1 | . |
| 11 | Getränkeherstellung | 9 | 200 | 8 | 209 |
| 12 | Tabakverarbeitung | - | - | - | - |
| 13 | Herstellung von Textilien | - | - | - | - |
| 14 | Herstellung von Bekleidung | 2 | . | - | - |
| 15 | Herstellung von Leder, Lederwaren und Schuhen | 3 | 1 | - | - |
| 16 | Herstellung von Holz-, Flecht-, Korb- und Korkwaren (ohne Möbel) | 3 | 5 | 1 | . |
| 17 | Herstellung von Papier, Pappe und Waren daraus | 3 | . | - | - |
| 18 | Herstellung von Druckerzeugnissen; Vervielfältigung von bespielten Ton-, Bild- und Datenträgern | 10 | - 4 | - | - |
| 19 | Kokerei und Mineralölverarbeitung | - | - | - | - |
| 20 | Herstellung von chemischen Erzeugnissen | 9 | . | - | - |
| 21 | Herstellung von pharmazeutischen Erzeugnissen | - | - | - | - |
| 22 | Herstellung von Gummi- und Kunststoffwaren | 9 | . | - | - |
| 23 | Herstellung von Glas u. Glaswaren, Keramik, Verarbeitung von Steinen und Erden | 21 | 39 | - | - |
| 24 | Metallerzeugung und -bearbeitung | 3 | 9 | - | - |
| 25 | Herstellung von Metallerzeugnissen | 23 | - 13 | 1 | . |
| 26 | Herstellung von Datenverarbeitungsgeräten, elektronischen und optischen Erzeugnissen | 4 | - 2 | - | - |
| 27 | Herstellung von elektrischen Ausrüstungen | 7 | . | - | - |
| 28 | Maschinenbau | 9 | 16 | - | - |
| 29 | Herstellung von Kraftwagen und Kraftwagenteilen | - | - | - | - |
| 30 | Sonstiger Fahrzeugbau | - | - | - | - |
| 31 | Herstellung von Möbeln | 2 | . | - | - |
| 32 | Herstellung von sonstigen Waren | 4 | 12 | - | - |
| 33 | Reparatur und Installation von Maschinen und Ausrüstungen | 3 | 1 | 1 | . |
| D | Energieversorgung | 30 | 78 | 6 | . |
| E | Wasserversorg.; Abwasser- u. Abfallentsorgung und Beseitigung von Umweltverschmutzungen | 13 | 30 | 1 | . |
| F | Baugewerbe | 78 | . | 2 | . |
| G | Handel; Instandhaltung und Reparatur von Kraftfahrzeugen | 206 | 80 | 16 | 764 |
| 45 | Handel mit Kraftfahrzeugen; Instandhaltung und Reparatur von Kfz | 56 | 85 | 3 | . |
| 46 | Großhandel (ohne Handel mit Kraftfahrzeugen) | 94 | 67 | 7 | 274 |
| 47 | Einzelhandel (ohne Handel mit Kraftfahrzeugen) | 56 | - 72 | 6 | . |
| H | Verkehr und Lagerei | 18 | 19 | 4 | 204 |
| I | Gastgewerbe | 13 | 45 | 42 | 2 106 |
| J | Information und Kommunikation | 28 | . | 1 | . |
| K | Erbringung von Finanz- und Versicherungsdienstleistungen | 2 | . | - | - |
| L | Grundstücks- und Wohnungswesen | 18 | 32 | 3 | . |
| M | Erbringung von freiberuflichen; wissenschaftlichen und technischen Dienstleistungen | 246 | - 693 | 4 | 36 |
| N | Erbringung von sonstigen wirtschaftlichen Dienstleistungen | 31 | 61 | 4 | 229 |
| P | Erziehung und Unterricht | 5 | - 19 | - | - |
| Q | Gesundheits- und Sozialwesen | 5 | 75 | 2 | . |
| R | Kunst; Unterhaltung und Erholung | 7 | 142 | - | - |
| S | Erbringung von sonstigen Dienstleistungen | 14 | - 265 | - | - |
| A-S | Wirtschaftszweige insgesamt | 917 | 18 065 | 4 210 | 788 397 |

| Code | Wirtschaftsabschnitte/-abteilungen | Steuerfreie Umsätze | | | | | |
|------|---|---------------------|------------|--------------------|------------|---------------------|-----------|
| | | insgesamt | | darunter | | | |
| | | | | mit Vorsteuerabzug | | ohne Vorsteuerabzug | |
| | | Fälle | 1 000 EUR | Fälle | 1 000 EUR | Fälle | 1 000 EUR |
| A | Land- und Forstwirtschaft, Fischerei | 1 087 | 76 582 | 693 | 60 427 | 468 | 16 154 |
| B | Bergbau und Gewinnung von Steinen und Erden | 52 | 108 517 | 51 | 107 770 | 13 | 747 |
| C | Verarbeitendes Gewerbe | 4 296 | 42 803 134 | 4 013 | 42 286 442 | 676 | 516 692 |
| 10 | Herstellung von Nahrungs- und Futtermitteln | 244 | 1 313 461 | 194 | 1 311 607 | 70 | 1 854 |
| 11 | Getränkeherstellung | 136 | 301 027 | 123 | 291 451 | 40 | 9 576 |
| 12 | Tabakverarbeitung | 2 | . | 2 | . | - | - |
| 13 | Herstellung von Textilien | 57 | 131 462 | 55 | 131 298 | 10 | 164 |
| 14 | Herstellung von Bekleidung | 33 | 57 114 | 33 | 57 112 | 2 | . |
| 15 | Herstellung von Leder, Lederwaren und Schuhen | 68 | 646 501 | 67 | 644 733 | 12 | 1 768 |
| 16 | Herstellung von Holz-, Flecht-, Korb- und Korkwaren (ohne Möbel) | 207 | 545 342 | 178 | 543 683 | 45 | 1 660 |
| 17 | Herstellung von Papier, Pappe und Waren daraus | 81 | 1 551 095 | 79 | . | 13 | . |
| 18 | Herstellung von Druckerzeugnissen; Vervielfältigung von bespielten Ton-, Bild- und Datenträgern | 194 | 34 661 | 176 | 33 996 | 38 | 665 |
| 19 | Kokerei und Mineralölverarbeitung | 4 | 7 885 | 3 | . | 1 | . |
| 20 | Herstellung von chemischen Erzeugnissen | 150 | 16 598 469 | 149 | 16 194 137 | 27 | 404 332 |
| 21 | Herstellung von pharmazeutischen Erzeugnissen | 22 | . | 18 | 5 862 802 | 10 | . |
| 22 | Herstellung von Gummi- und Kunststoffwaren | 244 | 2 881 429 | 239 | 2 880 231 | 30 | 1 198 |
| 23 | Herstellung von Glas u. Glaswaren, Keramik, Verarbeitung von Steinen und Erden | 265 | 1 298 646 | 238 | 1 292 547 | 52 | 6 099 |
| 24 | Metallerzeugung und -bearbeitung | 49 | 1 321 648 | 49 | 1 321 010 | 10 | 638 |
| 25 | Herstellung von Metallerzeugnissen | 764 | 1 130 508 | 713 | 1 123 689 | 92 | 6 819 |
| 26 | Herstellung von Datenverarbeitungsgeräten, elektronischen und optischen Erzeugnissen | 227 | 930 674 | 217 | 922 897 | 25 | 7 776 |
| 27 | Herstellung von elektrischen Ausrüstungen | 155 | 838 486 | 151 | 838 282 | 20 | 204 |
| 28 | Maschinenbau | 589 | 4 240 983 | 578 | 4 237 073 | 64 | 3 909 |
| 29 | Herstellung von Kraftwagen und Kraftwagenteilen | 104 | 1 728 391 | 100 | 1 727 060 | 16 | 1 331 |
| 30 | Sonstiger Fahrzeugbau | 28 | 288 526 | 26 | . | 6 | . |
| 31 | Herstellung von Möbeln | 115 | 93 341 | 104 | 93 108 | 17 | 233 |
| 32 | Herstellung von sonstigen Waren | 399 | 389 735 | 373 | 386 079 | 56 | 3 656 |
| 33 | Reparatur und Installation von Maschinen und Ausrüstungen | 159 | 23 266 | 148 | 22 632 | 20 | 634 |
| D | Energieversorgung | 264 | 146 300 | 111 | 119 835 | 180 | 26 466 |
| E | Wasserversorg.; Abwasser- u. Abfallentsorgung und Beseitigung von Umweltverschmutzungen | 138 | 265 632 | 99 | 253 491 | 58 | 12 141 |
| F | Baugewerbe | 1 467 | 585 974 | 987 | 316 868 | 559 | 269 105 |
| G | Handel; Instandhaltung und Reparatur von Kraftfahrzeugen | 9 053 | 14 895 416 | 7 852 | 14 694 372 | 2 160 | 201 044 |
| 45 | Handel mit Kraftfahrzeugen; Instandhaltung und Reparatur von Kfz | 2 230 | 1 044 569 | 1 871 | 1 027 105 | 716 | 17 463 |
| 46 | Großhandel (ohne Handel mit Kraftfahrzeugen) | 2 914 | 13 102 212 | 2 751 | 12 963 649 | 439 | 138 563 |
| 47 | Einzelhandel (ohne Handel mit Kraftfahrzeugen) | 3 909 | 748 636 | 3 230 | 703 618 | 1 005 | 45 018 |
| H | Verkehr und Lagerei | 885 | 314 152 | 662 | 289 978 | 313 | 24 174 |
| I | Gastgewerbe | 781 | 58 499 | 307 | 24 623 | 508 | 33 876 |
| J | Information und Kommunikation | 750 | 86 366 | 590 | 74 316 | 208 | 12 050 |
| K | Erbringung von Finanz- und Versicherungsdienstleistungen | 76 | 38 089 | 64 | . | 14 | . |
| L | Grundstücks- und Wohnungswesen | 2 702 | 763 285 | 357 | 49 902 | 2 424 | 713 383 |
| M | Erbringung von freiberuflichen; wissenschaftlichen und technischen Dienstleistungen | 2 112 | 309 363 | 1 209 | 210 617 | 1 017 | 98 746 |
| N | Erbringung von sonstigen wirtschaftlichen Dienstleistungen | 1 184 | 298 378 | 827 | 264 040 | 568 | 34 338 |
| P | Erziehung und Unterricht | 547 | 129 145 | 110 | 3 462 | 467 | 125 682 |
| Q | Gesundheits- und Sozialwesen | 941 | 4 673 086 | 100 | 12 412 | 886 | 4 660 674 |
| R | Kunst; Unterhaltung und Erholung | 548 | 884 176 | 222 | . | 360 | . |
| S | Erbringung von sonstigen Dienstleistungen | 662 | 143 218 | 376 | 33 688 | 329 | 109 531 |
| A-S | Wirtschaftszweige insgesamt | 27 545 | 66 579 311 | 18 630 | 58 844 314 | 11 208 | 7 734 997 |

| Code | Wirtschaftszweig | Steuerpflichtige ¹ | Steuerbarer Umsatz | | |
|----------|--|-------------------------------|--------------------|----------------------------|--------------------------------|
| | | | insgesamt | Lieferungen und Leistungen | innergemeinschaftliche Erwerbe |
| | | Anzahl | 1 000 EUR | | |
| A | Land- und Forstwirtschaft, Fischerei | 8 497 | 2 496 335 | 2 440 999 | 55 337 |
| 01 | Landwirtschaft, Jagd und damit verbundene Tätigkeiten | 7 802 | 2 208 388 | 2 158 407 | 49 981 |
| 01.1 | Anbau einjähriger Pflanzen | 703 | 299 722 | 285 616 | 14 106 |
| 01.11 | Anbau von Getreide (ohne Reis), Hülsenfrüchten und Ölsaaten | 579 | 132 727 | 129 131 | 3 596 |
| 01.12 | Anbau von Reis | - | - | - | - |
| 01.13 | Anbau von Gemüse und Melonen sowie Wurzeln und Knollen | 102 | 140 758 | 132 393 | 8 365 |
| 01.13.1 | Anbau von Gemüse und Melonen | 73 | 126 525 | 118 476 | 8 049 |
| 01.13.2 | Anbau von Kartoffeln sowie sonstigen Wurzeln und Knollen | 29 | 14 233 | 13 918 | 316 |
| 01.14 | Anbau von Zuckerrohr | - | - | - | - |
| 01.15 | Anbau von Tabak | - | - | - | - |
| 01.16 | Anbau von Faserpflanzen | - | - | - | - |
| 01.19 | Anbau von sonstigen einjährigen Pflanzen | 22 | 26 237 | 24 091 | 2 146 |
| 01.19.1 | Anbau von Zierpflanzen zum Schnitt | 20 | . | . | . |
| 01.19.2 | Erzeugung von Blumensamen | - | - | - | - |
| 01.19.9 | Anbau von sonstigen einjährigen Pflanzen a.n.g. | 2 | . | . | . |
| 01.2 | Anbau mehrjähriger Pflanzen | 4 966 | 1 258 248 | 1 243 845 | 14 403 |
| 01.21 | Anbau von Wein- und Tafeltrauben | 4 914 | 1 234 275 | . | . |
| 01.22 | Anbau von tropischen und subtropischen Früchten | - | - | - | - |
| 01.23 | Anbau von Zitrusfrüchten | - | - | - | - |
| 01.24 | Anbau von Kern- und Steinobst | 42 | 20 866 | 19 700 | 1 166 |
| 01.25 | Anbau von sonstigem Obst und Nüssen | 5 | . | 1 531 | . |
| 01.25.1 | Anbau von Erdbeeren | 2 | . | . | . |
| 01.25.9 | Anbau von sonstigem Obst (ohne Erdbeeren) und Nüssen | 3 | . | . | . |
| 01.26 | Anbau von ölhaltigen Früchten | - | - | - | - |
| 01.27 | Anbau von Pflanzen zur Herstellung von Getränken | 1 | . | . | . |
| 01.28 | Anbau von Gewürzpflanzen, Pflanzen für aromatische, narkotische und pharmazeutische Zwecke | 1 | . | . | - |
| 01.29 | Anbau sonstiger mehrjähriger Pflanzen | 3 | . | 629 | . |
| 01.3 | Betrieb von Baumschulen, sowie Anbau von Pflanzen zu Vermehrungszwecken | 113 | 91 971 | 83 821 | 8 150 |
| 01.30.1 | Anbau von Zimmerpflanzen, Beet- und Balkonpflanzen | 51 | 51 190 | 45 493 | 5 697 |
| 01.30.2 | Betrieb von Baumschulen | 62 | 40 781 | 38 328 | 2 454 |
| 01.4 | Tierhaltung | 598 | 189 443 | 183 531 | 5 912 |
| 01.41 | Haltung von Milchkühen | 266 | 88 598 | 86 174 | 2 424 |
| 01.42 | Haltung von anderen Rindern | 20 | 2 572 | 2 546 | 26 |
| 01.43 | Haltung von Pferden und Eseln | 99 | 12 637 | 12 458 | 179 |
| 01.44 | Haltung von Kamelen | - | - | - | - |
| 01.45 | Haltung von Schafen und Ziegen | 30 | 2 241 | 2 222 | 19 |
| 01.46 | Haltung von Schweinen | 50 | 10 104 | 9 932 | 171 |
| 01.47 | Haltung von Geflügel | 28 | 56 409 | 54 033 | 2 376 |
| 01.49 | Sonstige Tierhaltung | 105 | 16 883 | 16 164 | 719 |
| 01.5 | Gemischte Landwirtschaft | 793 | 183 368 | 178 646 | 4 722 |
| 01.6 | Erbringung von landwirtschaftlichen Dienstleistungen | 623 | 184 456 | 181 924 | 2 533 |
| 01.61 | Erbringung von landwirtschaftlichen Dienstleistungen für den Pflanzenbau | 347 | 137 616 | 136 389 | 1 226 |
| 01.62 | Erbringung von landwirtschaftlichen Dienstleistungen für die Tierhaltung | 195 | 21 519 | 20 712 | 807 |
| 01.63 | Nach der Ernte anfallende Tätigkeiten in der pflanzlichen Erzeugung | 16 | 6 894 | 6 785 | 109 |
| 01.64 | Saatgutaufbereitung | 65 | 18 427 | 18 037 | 390 |
| 01.7 | Jagd, Fallenstellerei und damit verbundene Tätigkeiten | 6 | 1 178 | 1 024 | 154 |
| 02 | Forstwirtschaft und Holzeinschlag | 677 | 282 523 | 277 599 | 4 924 |
| 02.1 | Forstwirtschaft | 90 | 26 523 | 24 695 | 1 828 |
| 02.2 | Holzeinschlag | 194 | 63 787 | 62 942 | 846 |
| 02.3 | Sammeln von wild wachsenden Produkten (ohne Holz) | - | - | - | - |
| 02.4 | Erbringung von Dienstleistungen für Forstwirtschaft und Holzeinschlag | 393 | 192 213 | 189 962 | 2 251 |
| 03 | Fischerei und Aquakultur | 18 | 5 424 | 4 993 | 432 |
| 03.1 | Fischerei | 6 | 1 860 | 1 813 | 47 |
| 03.11 | Meeresfischerei | - | - | - | - |
| 03.12 | Süßwasserfischerei | 6 | 1 860 | 1 813 | 47 |

| Code | Wirtschaftszweig | Steuerpflichtige ¹ | Steuerbarer Umsatz | | |
|----------|---|-------------------------------|--------------------|----------------------------|--------------------------------|
| | | | insgesamt | Lieferungen und Leistungen | innergemeinschaftliche Erwerbe |
| | | Anzahl | 1 000 EUR | | |
| 03.2 | Aquakultur | 12 | 3 564 | 3 179 | 385 |
| 03.21 | Meeresaquakultur | - | - | - | - |
| 03.22 | Süßwasseraquakultur | 12 | 3 564 | 3 179 | 385 |
| B | Bergbau und Gewinnung von Steinen und Erden | 120 | . | 1 419 274 | . |
| 05 | Kohlenbergbau | - | - | - | - |
| 05.1 | Steinkohlenbergbau | - | - | - | - |
| 05.2 | Braunkohlenbergbau | - | - | - | - |
| 06 | Gewinnung von Erdöl und Erdgas | 1 | . | . | - |
| 06.1 | Gewinnung von Erdöl | 1 | . | . | - |
| 06.2 | Gewinnung von Erdgas | - | - | - | - |
| 07 | Erzbergbau | - | - | - | - |
| 07.1 | Eisenerzbergbau | - | - | - | - |
| 07.2 | NE-Metallerzbergbau | - | - | - | - |
| 07.21 | Bergbau auf Uran- und Thoriumerze | - | - | - | - |
| 07.29 | Sonstiger NE-Metallerzbergbau | - | - | - | - |
| 08 | Gewinnung von Steinen und Erden, sonstiger Bergbau | 119 | . | . | . |
| 08.1 | Gewinnung von Natursteinen, Kies, Sand, Ton und Kaolin | 111 | . | . | . |
| 08.11 | Gewinnung von Naturwerksteinen und Natursteinen, Kalk- und Gipsstein, Kreide und Schiefer | 50 | . | 1 119 677 | . |
| 08.12 | Gewinnung von Kies, Sand, Ton und Kaolin | 61 | 237 078 | . | . |
| 08.9 | Sonstiger Bergbau; Gewinnung von Steinen u. Erden a.n.g. | 8 | 45 152 | 44 944 | 208 |
| 08.91 | Bergbau auf chemische und Düngemittelminerale | - | - | - | - |
| 08.92 | Torfgewinnung | - | - | - | - |
| 08.93 | Gewinnung von Salz | - | - | - | - |
| 08.99 | Gewinnung von Steinen und Erden a.n.g. | 8 | 45 152 | 44 944 | 208 |
| 09 | Erbringung von Dienstleistungen für den Bergbau und für die Gewinnung von Steinen und Erden | - | - | - | - |
| 09.1 | Erbringung von Dienstleistungen für die Gewinnung von Erdöl und Erdgas | - | - | - | - |
| 09.9 | Erbringung von Dienstleistungen für den sonstigen Bergbau und die Gewinnung von Steinen und Erden | - | - | - | - |
| C | Verarbeitendes Gewerbe | 12 304 | 117 410 987 | 103 041 819 | 14 369 168 |
| 10 | Herstellung von Nahrungs- und Futtermitteln | 1 559 | 6 990 818 | 6 250 951 | 739 867 |
| 10.1 | Schlachten und Fleischverarbeitung | 624 | 1 203 410 | 1 135 592 | 67 818 |
| 10.11 | Schlachten (ohne Schlachten von Geflügel) | 30 | 301 278 | 272 831 | 28 447 |
| 10.12 | Schlachten von Geflügel | - | - | - | - |
| 10.13 | Fleischverarbeitung | 594 | 902 132 | 862 761 | 39 371 |
| 10.2 | Fischverarbeitung | 6 | . | 6 528 | . |
| 10.3 | Obst- und Gemüseverarbeitung | 35 | 609 654 | . | . |
| 10.31 | Kartoffelverarbeitung | 2 | . | . | . |
| 10.32 | Herstellung von Frucht- und Gemüsesäften | 18 | . | 445 876 | . |
| 10.39 | Sonstige Verarbeitung von Obst und Gemüse | 15 | 35 986 | 34 893 | 1 093 |
| 10.4 | Herstellung von pflanzlichen und tierischen Ölen und Fetten | 12 | 9 268 | . | . |
| 10.41 | Herstellung von Ölen und Fetten (ohne Margarine u. ä. Nahrungsfette) | 12 | 9 268 | . | . |
| 10.42 | Herstellung von Margarine u. ä. Nahrungsfetten | - | - | - | - |
| 10.5 | Milchverarbeitung | 18 | . | . | . |
| 10.51 | Milchverarbeitung (ohne Herstellung von Speiseeis) | 2 | . | . | . |
| 10.52 | Herstellung von Speiseeis | 16 | 4 116 | 3 661 | 455 |
| 10.6 | Mahl- und Schälmmühlen, Herstellung von Stärke und Stärkeerzeugnissen | 28 | 365 585 | 294 388 | 71 197 |
| 10.61 | Mahl- und Schälmmühlen | 26 | . | . | . |
| 10.62 | Herstellung von Stärke und Stärkeerzeugnissen | 2 | . | . | . |
| 10.7 | Herstellung von Back- und Teigwaren | 687 | 1 753 012 | 1 608 394 | 144 617 |

| Code | Wirtschaftszweig | Steuerpflichtige ¹ | Steuerbarer Umsatz | | |
|-------|---|-------------------------------|--------------------|----------------------------|--------------------------------|
| | | | insgesamt | Lieferungen und Leistungen | innergemeinschaftliche Erwerbe |
| | | Anzahl | 1 000 EUR | | |
| 10.71 | Herstellung von Backwaren (ohne Dauerbackwaren) | 673 | 1 028 399 | 951 993 | 76 406 |
| 10.72 | Herstellung von Dauerbackwaren | 11 | . | . | . |
| 10.73 | Herstellung von Teigwaren | 3 | . | . | . |
| 10.8 | Herstellung von sonstigen Nahrungsmitteln | 119 | 1 255 111 | 1 082 809 | 172 301 |
| 10.81 | Herstellung von Zucker | - | - | - | - |
| 10.82 | Herstellung von Süßwaren (ohne Dauerbackwaren) | 26 | 163 571 | . | . |
| 10.83 | Verarbeitung von Kaffee und Tee, Herstellung von Kaffee-Ersatz | 24 | 31 891 | 31 581 | 310 |
| 10.84 | Herstellung von Würzmitteln und Soßen | 16 | 96 847 | 91 775 | 5 073 |
| 10.85 | Herstellung von Fertiggerichten | 2 | . | . | . |
| 10.86 | Herstellung von homogenisierten und diätetischen Nahrungsmitteln | 6 | . | 2 942 | . |
| 10.89 | Herstellung von sonstigen Nahrungsmitteln a.n.g. | 45 | 927 762 | 775 838 | 151 924 |
| 10.9 | Herstellung von Futtermitteln | 30 | 115 013 | 101 518 | 13 494 |
| 10.91 | Herstellung von Futtermitteln für Nutztiere | 13 | 4 654 | 3 876 | 777 |
| 10.92 | Herstellung von Futtermitteln für sonstige Tiere | 17 | 110 359 | 97 642 | 12 717 |
| 11 | Getränkeherstellung | 305 | 2 992 535 | 2 816 435 | 176 100 |
| 11.01 | Herstellung von Spirituosen | 108 | 109 216 | 96 848 | 12 368 |
| 11.02 | Herstellung von Traubenwein | 135 | 1 404 070 | 1 289 675 | 114 396 |
| 11.03 | Herstellung von Apfelwein u. anderen Fruchtweinen | 9 | 1 871 | . | . |
| 11.04 | Herstellung von Wermutwein u. sonstigen aromatisierten Weinen | 2 | . | . | . |
| 11.05 | Herstellung von Bier | 32 | 815 214 | 796 209 | 19 004 |
| 11.06 | Herstellung von Malz | 1 | . | . | . |
| 11.07 | Herstellung von Erfrischungsgetränken; Gewinnung natürlicher Mineralwässer | 18 | 650 434 | 620 217 | 30 217 |
| 12 | Tabakverarbeitung | 3 | . | . | . |
| 13 | Herstellung von Textilien | 176 | 387 521 | 325 681 | 61 840 |
| 13.1 | Spinnstoffaufbereitung und Spinnerei | 1 | . | . | . |
| 13.2 | Weberei | 4 | . | . | . |
| 13.3 | Veredlung von Textilien und Bekleidung | 81 | 48 429 | . | . |
| 13.9 | Herstellung von sonstigen Textilwaren | 90 | 200 065 | 167 141 | 32 924 |
| 13.91 | Herstellung von gewirktem und gestricktem Stoff | 1 | . | . | . |
| 13.92 | Herstellung von konfektionierten Textilwaren (ohne Bekleidung) | 44 | 47 735 | 41 257 | 6 478 |
| 13.93 | Herstellung von Teppichen | - | - | - | - |
| 13.94 | Herstellung von Seilerwaren | - | - | - | - |
| 13.95 | Herstellung von Vliesstoff und Erzeugnissen daraus (ohne Bekleidung) | 5 | . | 87 207 | . |
| 13.96 | Herstellung von technischen Textilien | 11 | 18 000 | 16 686 | 1 314 |
| 13.99 | Herstellung von sonstigen Textilwaren a.n.g. | 29 | 23 767 | . | . |
| 14 | Herstellung von Bekleidung | 137 | 261 775 | . | . |
| 14.1 | Herstellung von Bekleidung (ohne Pelzbekleidung) | 121 | 220 735 | 199 546 | 21 189 |
| 14.11 | Herstellung von Lederbekleidung | 2 | . | . | . |
| 14.12 | Herstellung von Arbeits- und Berufsbekleidung | 9 | 127 718 | 109 970 | 17 748 |
| 14.13 | Herstellung von sonstiger Oberbekleidung | 90 | 90 594 | 87 283 | 3 311 |
| 14.14 | Herstellung von Wäsche | 2 | . | . | . |
| 14.19 | Herstellung von sonstiger Bekleidung und Bekleidungszubehör a. n. g. | 18 | 1 808 | 1 683 | 125 |
| 14.2 | Herstellung von Pelzwaren | 9 | . | . | . |
| 14.3 | Herstellung von Bekleidung aus gewirktem und gestricktem Stoff | 7 | . | . | . |
| 14.31 | Herstellung von Strumpfwaren | 2 | . | . | . |
| 14.39 | Herstellung von sonstiger Bekleidung aus gewirktem und gestricktem Stoff | 5 | 4 266 | 2 961 | 1 306 |
| 15 | Herstellung von Leder, Lederwaren und Schuhen | 116 | 1 415 645 | 1 173 349 | 242 296 |
| 15.1 | Herstellung von Leder und Lederwaren (ohne Herstellung von Lederbekleidung) | 45 | 76 326 | 73 377 | 2 949 |
| 15.11 | Herstellung von Leder und Lederfaserstoff; Zurichtung und Färben von Fellen | 3 | 651 | 490 | 161 |
| 15.12 | Lederverarbeitung (ohne Herstellung von Lederbekleidung) | 42 | 75 675 | 72 887 | 2 788 |
| 15.2 | Herstellung von Schuhen | 71 | 1 339 319 | 1 099 973 | 239 347 |
| 16 | Herstellung von Holz-, Flecht-, Korb- und Korkwaren (ohne Möbel) | 993 | 2 062 230 | 1 893 011 | 169 218 |

| Code | Wirtschaftszweig | Steuerpflichtige ¹ | Steuerbarer Umsatz | | |
|-------|--|-------------------------------|--------------------|----------------------------|--------------------------------|
| | | | insgesamt | Lieferungen und Leistungen | innergemeinschaftliche Erwerbe |
| | | Anzahl | 1 000 EUR | | |
| 16.1 | Säge-, Hobel- und Holzimprägnierwerke | 103 | 316 641 | 298 882 | 17 759 |
| 16.2 | Herstellung von sonstigen Holz-, Kork-, Flecht- und Korbwaren (ohne Möbel) | 890 | 1 745 589 | 1 594 129 | 151 460 |
| 16.21 | Herstellung von Furnier-, Sperrholz-, Holzfaser- und Holzspanplatten | 13 | . | . | . |
| 16.22 | Herstellung von Parketttafeln | 1 | . | . | . |
| 16.23 | Herstellung von sonstigen Konstruktionsteilen, Fertigbauteilen, Ausbauelementen und Fertigteilbauten aus Holz | 755 | 847 886 | 808 514 | 39 372 |
| 16.24 | Herstellung von Verpackungsmitteln, Lagerbehältern und Ladungsträgern aus Holz | 54 | 238 633 | 213 183 | 25 450 |
| 16.29 | Herstellung von Holzwaren a. n. g., Kork-, Flecht- und Korbwaren (ohne Möbel) | 67 | 73 367 | . | . |
| 17 | Herstellung von Papier, Pappe und Waren daraus | 111 | 4 646 056 | 4 051 340 | 594 715 |
| 17.1 | Herstellung von Holz- und Zellstoff, Papier, Karton und Pappe | 14 | 1 439 907 | 1 246 648 | 193 260 |
| 17.11 | Herstellung von Holz- und Zellstoff | 1 | . | . | . |
| 17.12 | Herstellung von Papier, Karton und Pappe | 13 | . | . | . |
| 17.2 | Herstellung von Waren aus Papier, Karton und Pappe | 97 | 3 206 148 | 2 804 693 | 401 456 |
| 17.21 | Herstellung von Wellpapier und -pappe sowie von Verpackungsmitteln aus Papier, Karton und Pappe | 63 | 1 955 250 | 1 732 739 | 222 511 |
| 17.22 | Herstellung von Haushalts-, Hygiene- und Toilettenartikeln aus Zellstoff, Papier und Pappe | 6 | . | 847 000 | . |
| 17.23 | Herstellung von Schreibwaren und Bürobedarf aus Papier, Karton und Pappe | 4 | . | 6 151 | . |
| 17.24 | Herstellung von Tapeten | - | - | - | - |
| 17.29 | Herstellung von sonstigen Waren aus Papier, Karton und Pappe | 24 | 249 488 | 218 802 | 30 686 |
| 18 | Herstellung von Druckerzeugnissen; Vervielfältigung von bespielten Ton-, Bild- und Datenträgern | 538 | 537 528 | 516 785 | 20 743 |
| 18.1 | Herstellung von Druckerzeugnissen | 513 | 523 489 | 503 083 | 20 406 |
| 18.11 | Drucken von Zeitungen | - | - | - | - |
| 18.12 | Drucken a.n.g. | 312 | 306 325 | 298 814 | 7 510 |
| 18.13 | Druck- und Mediovorstufe | 164 | 208 924 | 196 136 | 12 789 |
| 18.14 | Binden von Druckerzeugnissen und damit verbundene Dienstleistungen | 37 | 8 240 | 8 133 | 107 |
| 18.2 | Vervielfältigung von bespielten Ton-, Bild- und Datenträgern | 25 | 14 038 | 13 702 | 337 |
| 19 | Kokerei und Mineralölverarbeitung | 4 | 15 166 | 15 001 | 165 |
| 19.1 | Kokerei | - | - | - | - |
| 19.2 | Mineralölverarbeitung | 4 | 15 166 | 15 001 | 165 |
| 20 | Herstellung von chemischen Erzeugnissen | 205 | . | 26 679 599 | . |
| 20.1 | Herstellung von chemischen Grundstoffen, Düngemitteln und Stickstoffverbindungen, Kunststoffen in Primärformen und synthetischem Kautschuk in Primärformen | 51 | . | . | . |
| 20.11 | Herstellung von Industriegasen | 2 | . | . | . |
| 20.12 | Herstellung von Farbstoffen und Pigmenten | 3 | 43 013 | 37 154 | 5 860 |
| 20.13 | Herstellung von sonstigen anorganischen Grundstoffen und Chemikalien | 6 | 324 163 | 300 440 | 23 723 |
| 20.14 | Herstellung von sonstigen organischen Grundstoffen und Chemikalien | 19 | . | . | . |
| 20.15 | Herstellung von Düngemitteln und Stickstoffverbindungen | 7 | . | . | . |
| 20.16 | Herstellung von Kunststoffen in Primärformen | 13 | 295 455 | 235 822 | 59 633 |
| 20.17 | Herstellung von synthetischem Kautschuk in Primärformen | 1 | . | . | . |
| 20.2 | Herstellung von Schädlingsbekämpfung-, Pflanzenschutz- und Desinfektionsmitteln | 1 | . | . | . |
| 20.3 | Herstellung von Anstrichmitteln, Druckfarben und Kittlen | 25 | 447 297 | . | . |
| 20.4 | Herstellung von Seifen, Wasch-, Reinigungs- und Körperpflegemitteln sowie von Duftstoffen | 67 | 621 179 | . | . |
| 20.41 | Herstellung von Seifen, Wasch-, Reinigungs- und Poliermitteln | 33 | 473 686 | 406 863 | 66 823 |
| 20.42 | Herstellung von Körperpflegemitteln und Duftstoffen | 34 | 147 494 | . | . |
| 20.5 | Herstellung von sonstigen chemischen Erzeugnissen | 60 | 2 432 113 | 2 158 149 | 273 964 |
| 20.51 | Herstellung von pyrotechnischen Erzeugnissen | - | - | - | - |
| 20.52 | Herstellung von Klebstoffen | 11 | . | 270 915 | . |
| 20.53 | Herstellung von etherischen Ölen | 1 | . | . | - |
| 20.59 | Herstellung von sonstigen chemischen Erzeugnissen a.n.g. | 48 | 2 125 664 | . | . |

| Code | Wirtschaftszweig | Steuer- pflichtige ¹ | Steuerbarer Umsatz | | |
|-------|--|------------------------------------|--------------------|----------------------------------|--|
| | | | insgesamt | Lieferungen und Leistungen | innergemein- schaftliche Erwerbe |
| | | Anzahl | 1 000 EUR | | |
| 20.6 | Herstellung von Chemiefasern | 1 | . | . | - |
| 21 | Herstellung von pharmazeutischen Erzeugnissen | 29 | 15 669 836 | 15 085 290 | 584 546 |
| 21.1 | Herstellung von pharmazeutischen Grundstoffen | 1 | . | . | . |
| 21.2 | Herstellung von pharmazeutischen Spezialitäten und sonstigen pharmazeutischen Erzeugnissen | 28 | . | . | . |
| 22 | Herstellung von Gummi- und Kunststoffwaren | 409 | 8 451 619 | 6 978 128 | 1 473 491 |
| 22.1 | Herstellung von Gummiwaren | 22 | 55 618 | 47 405 | 8 214 |
| 22.11 | Herstellung und Runderneuerung von Bereifungen | 2 | . | . | . |
| 22.19 | Herstellung von sonstigen Gummiwaren | 20 | . | . | . |
| 22.2 | Herstellung von Kunststoffwaren | 387 | 8 396 000 | 6 930 723 | 1 465 277 |
| 22.21 | Herstellung von Platten, Folien, Schläuchen und Profilen aus Kunststoffen | 70 | 2 008 885 | 1 738 716 | 270 169 |
| 22.22 | Herstellung von Verpackungsmitteln aus Kunststoffen | 33 | 2 839 079 | 2 277 253 | 561 826 |
| 22.23 | Herstellung von Baubedarfsartikeln aus Kunststoffen | 109 | 875 334 | 710 039 | 165 295 |
| 22.29 | Herstellung von sonstigen Kunststoffwaren | 175 | 2 672 702 | 2 204 714 | 467 988 |
| 23 | Herstellung von Glas und Glaswaren, Keramik, Verarbeitung von Steinen und Erden | 856 | 4 903 137 | 4 537 974 | 365 163 |
| 23.1 | Herstellung von Glas und Glaswaren | 68 | 1 377 226 | 1 250 125 | 127 101 |
| 23.11 | Herstellung von Flachglas | 4 | 31 738 | . | . |
| 23.12 | Veredlung und Bearbeitung von Flachglas | 21 | 83 783 | 78 140 | 5 643 |
| 23.13 | Herstellung von Hohlglas | 11 | 148 059 | 109 076 | 38 983 |
| 23.14 | Herstellung von Glasfasern und Waren daraus | 3 | . | . | . |
| 23.19 | Herstellung, Veredlung und Bearbeitung von sonstigem Glas einschließlich technischer Glaswaren | 29 | . | . | . |
| 23.2 | Herstellung von feuerfest. keramisch. Werkstoffen und Waren | 17 | 153 479 | 141 543 | 11 936 |
| 23.3 | Herstellung von keramischen Baumaterialien | 16 | 361 760 | 337 714 | 24 046 |
| 23.31 | Herstellung von keramischen Wand- und Bodenfliesen u. -platten | 8 | . | 296 000 | . |
| 23.32 | Herstellung von Ziegeln und sonstiger Baukeramik | 8 | . | 41 714 | . |
| 23.4 | Herstellung von sonstigen Porzellan- und keramischen Erzeugnissen | 91 | 295 024 | 247 992 | 47 032 |
| 23.41 | Herstellung von keramischen Haushaltswaren und Ziergegenständen | 69 | 81 368 | 78 501 | 2 867 |
| 23.42 | Herstellung von Sanitärkeramik | 6 | . | . | . |
| 23.43 | Herstellung von Isolatoren und Isolierteilen aus Keramik | 2 | . | . | . |
| 23.44 | Herstellung von keramischen Erzeugnissen für sonstige technische Zwecke | 6 | 27 658 | 26 037 | 1 621 |
| 23.49 | Herstellung von sonstigen keramischen Erzeugnissen | 8 | 39 156 | 37 669 | 1 487 |
| 23.5 | Herstellung von Zement, Kalk und gebranntem Gips | 4 | 177 772 | 176 041 | 1 731 |
| 23.51 | Herstellung von Zement | 1 | . | . | . |
| 23.52 | Herstellung von Kalk und gebranntem Gips | 3 | . | . | . |
| 23.6 | Herstellung von Erzeugnissen aus Beton, Zement und Gips | 217 | 2 011 567 | 1 893 055 | 118 511 |
| 23.61 | Herstellung von Erzeugnissen aus Beton, Zement und Kalksandstein für den Bau | 130 | 1 657 756 | 1 546 098 | 111 658 |
| 23.62 | Herstellung von Gips erzeugnissen für den Bau | 2 | . | . | . |
| 23.63 | Herstellung von Frischbeton (Transportbeton) | 22 | 308 125 | 302 905 | 5 220 |
| 23.64 | Herstellung von Mörtel und anderem Beton (Trockenbeton) | 3 | . | . | . |
| 23.65 | Herstellung von Faserzementwaren | - | - | - | - |
| 23.69 | Herstellung von sonst. Erzeugnis. aus Beton, Zement und Gips a. n. g. | 60 | 43 514 | . | . |
| 23.7 | Be- und Verarbeitung von Naturwerksteinen und Natursteinen a. n. g. | 392 | 186 618 | 181 263 | 5 355 |
| 23.9 | Herstellung von Schleifkörpern und Schleifmitteln auf Unterlage sowie sonstigen Erzeugnissen aus nichtmetallischen Mineralien a. n. g. | 51 | 339 691 | 310 241 | 29 450 |
| 23.91 | Herstellung von Schleifkörpern und Schleifmitteln auf Unterlage | 14 | 83 947 | 76 854 | 7 093 |
| 23.99 | Herstellung von sonstigen Erzeugnissen aus nichtmetallischen Mineralien a. n. g. | 37 | 255 745 | 233 387 | 22 358 |
| 24 | Metallerzeugung und -bearbeitung | 67 | 4 236 548 | 3 210 068 | 1 026 481 |
| 24.1 | Erzeugung von Roheisen, Stahl und Ferrolegierungen | 4 | . | . | . |
| 24.2 | Herstellung von Stahlrohren, Rohrform-, Rohrverschluss- und Rohrverbindungsstücken aus Stahl | 15 | . | . | . |
| 24.3 | Sonst. erste Bearbeitung von Eisen und Stahl | 8 | 167 403 | 140 563 | 26 840 |
| 24.31 | Herstellung von Blankstahl | - | - | - | - |
| 24.32 | Herstellung von Kaltband mit einer Breite v. weniger als 600 mm | - | - | - | - |

| Code | Wirtschaftszweig | Steuerpflichtige ¹ | Steuerbarer Umsatz | | |
|---------|--|-------------------------------|--------------------|----------------------------|--------------------------------|
| | | | insgesamt | Lieferungen und Leistungen | innergemeinschaftliche Erwerbe |
| | | Anzahl | 1 000 EUR | | |
| 24.33 | Herstellung von Kaltprofilen | 4 | . | . | . |
| 24.34 | Herstellung von kaltgezogenem Draht | 4 | . | . | . |
| 24.4 | Erzeugung und erste Bearbeitung von NE-Metallen | 13 | 3 131 066 | 2 170 395 | 960 671 |
| 24.41 | Erzeugung und erste Bearbeitung von Edelmetallen | - | - | - | - |
| 24.42 | Erzeugung und erste Bearbeitung von Aluminium | 11 | . | . | . |
| 24.43 | Erzeugung und erste Bearbeitung von Blei, Zink und Zinn | 1 | . | . | . |
| 24.44 | Erzeugung und erste Bearbeitung von Kupfer | - | - | - | - |
| 24.45 | Erzeugung und erste Bearbeitung von sonst. NE-Metallen | 1 | . | . | - |
| 24.46 | Aufbereitung von Kernbrennstoffen | - | - | - | - |
| 24.5 | Gießereien | 27 | 496 416 | 468 676 | 27 740 |
| 24.51 | Eisengießereien | 11 | 356 461 | 346 400 | 10 060 |
| 24.52 | Stahlgießereien | - | - | - | - |
| 24.53 | Leichtmetallgießereien | 11 | . | . | . |
| 24.54 | Buntmetallgießereien | 5 | . | . | . |
| 25 | Herstellung von Metallerzeugnissen | 2 605 | 6 816 330 | 6 395 660 | 420 670 |
| 25.1 | Stahl- und Leichtmetallbau | 976 | 2 432 821 | 2 317 938 | 114 883 |
| 25.11 | Herstellung von Metallkonstruktionen | 656 | 1 987 735 | 1 882 150 | 105 584 |
| 25.12 | Herstellung von Ausbauelementen aus Metall | 320 | 445 086 | 435 788 | 9 299 |
| 25.2 | Herstellung von Metalltanks und -behältern; Herstellung von Heizkörpern und -kesseln für Zentralheizungen | 45 | 178 326 | 164 369 | 13 957 |
| 25.21 | Herstellung von Heizkörpern und -kesseln für Zentralheizungen | 4 | . | . | . |
| 25.29 | Herstellung von Sammelbehältern, Tanks u. ä. Behältern aus Metall | 41 | . | . | . |
| 25.3 | Herstellung von Dampfkesseln (ohne Zentralheizungskessel) | 3 | . | . | . |
| 25.4 | Herstellung von Waffen und Munition | 17 | . | . | . |
| 25.5 | Herstellung von Schmiede-, Press-, Zieh- und Stanzteilen, gewalzten Ringen und pulvermetallurgischen Erzeugnissen | 51 | 974 575 | 926 368 | 48 208 |
| 25.6 | Oberflächenveredlung und Wärmebehandlung; Mechanik a. n. g. | 1 130 | 1 357 992 | 1 313 661 | 44 331 |
| 25.61 | Oberflächenveredlung und Wärmebehandlung | 108 | 358 236 | 347 697 | 10 540 |
| 25.62 | Mechanik a.n.g. | 1 022 | 999 756 | 965 964 | 33 791 |
| 25.7 | Herstellung von Schneidwaren, Werkzeugen, Schlössern und Beschlägen aus unedlen Metallen | 161 | 512 385 | 460 581 | 51 804 |
| 25.71 | Herstellung von Schneidwaren und Bestecken aus unedlen Metallen | - | - | - | - |
| 25.72 | Herstellung von Schlössern und Beschlägen aus unedlen Metallen | 38 | 44 105 | 43 558 | 546 |
| 25.73 | Herstellung von Werkzeugen | 123 | 468 280 | 417 023 | 51 257 |
| 25.73.1 | Herstellung von Handwerkzeugen | 38 | 184 225 | 147 798 | 36 427 |
| 25.73.2 | Herstellung von Sägen und von Maschinenwerkzeugen für die Holzbearbeitung | 5 | 18 791 | 18 127 | 664 |
| 25.73.3 | Herstellung von auswechselbaren Werkzeugen für die Metallbearbeitung a. n. g. | 43 | 158 345 | 146 569 | 11 776 |
| 25.73.4 | Herstellung von Geräten für die Landwirtschaft | - | - | - | - |
| 25.73.5 | Herstellung von sonstigen Werkzeugen | 37 | 106 919 | 104 529 | 2 390 |
| 25.9 | Herstellung von sonstigen Metallwaren | 222 | 1 214 323 | 1 082 192 | 132 132 |
| 25.91 | Herstellung von Fässern, Trommeln, Dosen, Eimern u. ä. Behältern aus Metall | 7 | 16 432 | 16 228 | 204 |
| 25.92 | Herstellung von Verpackungen und Verschlüssen aus Eisen, Stahl und NE-Metall | 12 | 383 864 | 318 280 | 65 584 |
| 25.93 | Herstellung von Drahtwaren, Ketten und Federn | 23 | 32 539 | 30 539 | 2 000 |
| 25.94 | Herstellung von Schrauben und Nieten | 16 | 191 904 | 182 204 | 9 700 |
| 25.99 | Herstellung von sonstigen Metallwaren a.n.g. | 164 | 589 584 | 534 942 | 54 643 |
| 26 | Herstellung von Datenverarbeitungsgeräten, elektronischen und optischen Erzeugnissen | 377 | 2 732 308 | 2 319 859 | 412 449 |
| 26.1 | Herstellung von elektronischen Bauelementen und Leiterplatten | 76 | 483 077 | 435 085 | 47 992 |
| 26.11 | Herstellung von elektronischen Bauelementen | 68 | 364 676 | 333 201 | 31 476 |
| 26.11.1 | Herstellung von Solarzellen und Solarmodulen | 2 | . | . | . |
| 26.11.9 | Herstellung von sonstigen elektronischen Bauelementen | 66 | . | . | . |
| 26.12 | Herstellung von bestückten Leiterplatten | 8 | 118 400 | 101 884 | 16 516 |
| 26.2 | Herstellung von DV-Geräten und peripheren Geräten | 54 | 107 581 | 104 650 | 2 931 |
| 26.3 | Herstellung von Geräten und Einrichtungen der Telekommunikationstechnik | 43 | 181 613 | . | . |
| 26.4 | Herstellung von Geräten der Unterhaltungselektronik | 17 | . | . | . |
| 26.5 | Herstellung von Mess-, Kontroll-, Navigations- u. ä. Instrumenten und Vorrichtungen; Herstellung von Uhren | 150 | 989 244 | 839 128 | 150 116 |

| Code | Wirtschaftszweig | Steuerpflichtige ¹ | Steuerbarer Umsatz | | |
|---------|---|-------------------------------|--------------------|----------------------------|--------------------------------|
| | | | insgesamt | Lieferungen und Leistungen | innergemeinschaftliche Erwerbe |
| | | Anzahl | 1 000 EUR | | |
| 26.51 | Herstellung von Mess-, Kontroll-, Navigations- u. ä. Instrumenten und Vorrichtungen | 148 | . | . | . |
| 26.51.1 | Herstellung von elektrischen Mess-, Kontroll-, Navigations- u. ä. Instrumenten und Vorrichtungen | 143 | 972 797 | . | . |
| 26.51.2 | Herstellung von nicht elektrischen Mess-, Kontroll-, Navigations- u. ä. Instrumenten und Vorrichtungen | 5 | . | 15 483 | . |
| 26.51.3 | Herstellung von Prüfmaschinen | - | - | - | - |
| 26.52 | Herstellung von Uhren | 2 | . | . | . |
| 26.6 | Herstellung von Bestrahlungs- und Elektrotherapiegeräten und elektromedizinischen Geräten | 12 | 76 485 | 72 918 | 3 566 |
| 26.7 | Herstellung von optischen und fotografischen Instrumenten und Geräten | 21 | 349 120 | 324 797 | 24 324 |
| 26.8 | Herstellung von magnetischen und optischen Datenträgern | 4 | . | . | . |
| 27 | Herstellung von elektrischen Ausrüstungen | 338 | 2 384 809 | 2 084 235 | 300 574 |
| 27.1 | Herstellung von Elektromotoren, Generatoren, Transformatoren, Elektrizitätsverteilungs- und schalteinrichtungen | 172 | 1 049 926 | . | . |
| 27.11 | Herstellung von Elektromotoren, Generatoren und Transformatoren | 100 | 565 651 | . | . |
| 27.12 | Herstellung von Elektrizitätsverteilungs- und -schalteinrichtungen | 72 | 484 275 | 472 915 | 11 360 |
| 27.2 | Herstellung von Batterien und Akkumulatoren | - | - | - | - |
| 27.3 | Herstellung von Kabeln und elektrischem Installationsmaterial | 34 | 336 002 | 279 633 | 56 369 |
| 27.31 | Herstellung von Glasfaserkabeln | - | - | - | - |
| 27.32 | Herstellung von sonstigen elektronischen und elektrischen Drähten und Kabeln | 7 | 243 211 | 200 795 | 42 416 |
| 27.33 | Herstellung von elektrischem Installationsmaterial | 27 | 92 791 | 78 838 | 13 953 |
| 27.4 | Herstellung von elektrischen Lampen und Leuchten | 31 | . | 116 562 | . |
| 27.5 | Herstellung von Haushaltsgeräten | 2 | . | . | . |
| 27.51 | Herstellung von elektrischen Haushaltsgeräten | - | - | - | - |
| 27.52 | Herstellung von nicht elektrischen Haushaltsgeräten | 2 | . | . | . |
| 27.9 | Herstellung von sonstigen elektrischen Ausrüstungen und Geräten a. n. g. | 99 | 593 565 | 516 465 | 77 100 |
| 28 | Maschinenbau | 1 027 | 8 665 459 | 7 816 396 | 849 063 |
| 28.1 | Herstellung von nicht wirtschaftszweigspezifischen Maschinen | 116 | 2 048 491 | 1 838 765 | 209 725 |
| 28.11 | Herstellung von Verbrennungsmotoren und Turbinen (ohne Motoren für Luft- und Straßenfahrzeuge) | 6 | 164 706 | 156 760 | 7 946 |
| 28.12 | Herstellung von hydraulischen und pneumatischen Komponenten und Systemen | 28 | 123 704 | 110 822 | 12 882 |
| 28.13 | Herstellung von Pumpen und Kompressoren a.n.g. | 22 | 1 112 211 | 985 147 | 127 064 |
| 28.14 | Herstellung von Armaturen a.n.g. | 23 | 90 986 | 81 554 | 9 432 |
| 28.15 | Herstellung von Lagern, Getrieben, Zahnrädern und Antriebs-elementen | 37 | 556 885 | 504 483 | 52 401 |
| 28.2 | Herstellung von sonstigen nicht wirtschaftszweigspezifischen Maschinen | 366 | 1 729 578 | 1 607 337 | 122 241 |
| 28.21 | Herstellung von Öfen und Brennern | 42 | . | . | . |
| 28.21.1 | Herstellung von Solarwärmekollektoren | 1 | . | . | . |
| 28.21.9 | Herstellung von sonstigen Öfen und Brennern | 41 | 43 363 | . | . |
| 28.22 | Herstellung von Hebezeugen und Fördermitteln | 68 | 834 483 | 762 551 | 71 932 |
| 28.23 | Herstellung von Büromaschinen (ohne Datenverarbeitungsgeräte und periphere Geräte) | 1 | . | . | . |
| 28.24 | Herstellung von handgeführten Werkzeugen mit Motorantrieb | - | - | - | - |
| 28.25 | Herstellung von kälte- und lufttechnischen Erzeugnissen, nicht für den Haushalt | 97 | 364 647 | . | . |
| 28.29 | Herstellung von sonstigen nicht wirtschaftszweigspezifischen Maschinen a. n. g. | 158 | 485 083 | 469 009 | 16 074 |
| 28.3 | Herstellung von land- und forstwirtschaftlichen Maschinen | 45 | 163 449 | 150 791 | 12 658 |
| 28.4 | Herstellung von Werkzeugmaschinen | 89 | 446 283 | 418 862 | 27 421 |
| 28.41 | Herstellung von Werkzeugmaschinen für die Metallbearbeitung | 58 | 247 459 | 232 866 | 14 594 |
| 28.49 | Herstellung von sonstigen Werkzeugmaschinen | 31 | 198 824 | 185 996 | 12 828 |
| 28.9 | Herstellung von Maschinen für sonstige bestimmte Wirtschaftszweige | 411 | 4 277 658 | 3 800 640 | 477 017 |
| 28.91 | Herstellung von Maschinen für die Metallerzeugung, von Walzwerkseinrichtungen und Gießmaschinen | 4 | 6 807 | 6 154 | 654 |
| 28.92 | Herstellung von Bergwerks-, Bau- und Baustoffmaschinen | 42 | 2 327 955 | 1 973 280 | 354 674 |
| 28.92.1 | Herstellung von Bergwerksmaschinen | 1 | . | . | . |
| 28.92.2 | Herstellung von Bau- und Baustoffmaschinen | 41 | . | . | . |
| 28.93 | Herstellung von Maschinen für die Nahrungs- und Genussmittelerzeugung und die Tabakverarbeitung | 28 | 267 134 | 252 836 | 14 298 |

| Code | Wirtschaftszweig | Steuerpflichtige ¹ | Steuerbarer Umsatz | | |
|---------|--|-------------------------------|--------------------|----------------------------|--------------------------------|
| | | | insgesamt | Lieferungen und Leistungen | innergemeinschaftliche Erwerbe |
| | | Anzahl | 1 000 EUR | | |
| 28.94 | Herstellung von Maschinen für die Textil- und Bekleidungsherstellung und die Lederverarbeitung | 18 | 118 867 | 110 035 | 8 832 |
| 28.95 | Herstellung von Maschinen für die Papiererzeugung und -verarbeitung | 8 | 120 211 | 114 747 | 5 464 |
| 28.96 | Herstellung von Maschinen für die Verarbeitung von Kunststoffen und Kautschuk | 23 | 103 049 | 96 657 | 6 392 |
| 28.99 | Herstellung von Maschinen für sonstige bestimmte Wirtschaftszweige a. n. g. | 288 | 1 333 634 | 1 246 931 | 86 703 |
| 29 | Herstellung von Kraftwagen und Kraftwagenteilen | 217 | 5 318 454 | 4 245 837 | 1 072 617 |
| 29.1 | Herstellung von Kraftwagen und Kraftwagenmotoren | 10 | . | . | . |
| 29.10.1 | Herstellung von Personenkraftwagen und Personenkraftwagenmotoren | 9 | . | . | . |
| 29.10.2 | Herstellung von Nutzkraftwagen und Nutzkraftwagenmotoren | 1 | . | . | . |
| 29.2 | Herstellung von Karosserien, Aufbauten und Anhängern | 129 | 562 487 | . | . |
| 29.3 | Herstellung von Teilen und Zubehör für Kraftwagen | 78 | . | 3 691 352 | . |
| 29.31 | Herstellung elektrischer und elektronischer Ausrüstungsgegenstände für Kraftwagen | 2 | . | . | . |
| 29.32 | Herstellung von sonstigen Teilen und sonstigem Zubehör für Kraftwagen | 76 | 4 430 333 | . | . |
| 30 | Sonstiger Fahrzeugbau | 43 | 658 746 | 593 316 | 65 430 |
| 30.1 | Schiff- und Bootsbau | 9 | . | 19 038 | . |
| 30.11 | Schiffbau (ohne Boots- und Yachtbau) | 1 | . | . | . |
| 30.12 | Boots- und Yachtbau | 8 | . | . | . |
| 30.2 | Schienenfahrzeugbau | 6 | 71 392 | 61 777 | 9 615 |
| 30.20.1 | Herstellung von Lokomotiven und anderen Schienenfahrzeugen | 5 | . | . | . |
| 30.20.2 | Herstellung von Eisenbahninfrastruktur | 1 | . | . | . |
| 30.3 | Luft- und Raumfahrzeugbau | 16 | . | . | . |
| 30.4 | Herstellung von militärischen Kampffahrzeugen | 2 | . | . | . |
| 30.9 | Herstellung von Fahrzeugen a.n.g. | 10 | 22 085 | 20 157 | 1 928 |
| 30.91 | Herstellung von Krafrädern | 2 | . | . | . |
| 30.92 | Herstellung von Fahrrädern sowie von Behindertenfahrzeugen | 6 | 5 526 | 5 466 | 60 |
| 30.99 | Herstellung von sonstigen Fahrzeugen a.n.g. | 2 | . | . | . |
| 31 | Herstellung von Möbeln | 495 | 611 091 | 558 768 | 52 323 |
| 31.01 | Herstellung von Büro- und Ladenmöbeln | 45 | 161 827 | 134 674 | 27 154 |
| 31.02 | Herstellung von Küchenmöbeln | 2 | . | . | . |
| 31.03 | Herstellung von Matratzen | 6 | . | . | . |
| 31.09 | Herstellung von sonstigen Möbeln | 442 | 417 738 | 394 749 | 22 989 |
| 31.09.1 | Herstellung von Polstermöbeln | 16 | 18 760 | 16 828 | 1 932 |
| 31.09.9 | Herstellung von sonstigen Möbeln a.n.g. | 426 | 398 978 | 377 921 | 21 057 |
| 32 | Herstellung von sonstigen Waren | 1 128 | 2 099 881 | 1 808 691 | 291 190 |
| 32.1 | Herstellung von Münzen, Schmuck und ähnlichen Erzeugnissen | 408 | 387 593 | 341 245 | 46 348 |
| 32.11 | Herstellung von Münzen | 1 | . | . | . |
| 32.12 | Herstellung von Schmuck,Gold,Silberschmiedwaren (oh.Fantasieschmuck) | 377 | 359 087 | . | . |
| 32.13 | Herstellung von Fantasieschmuck | 30 | . | 10 292 | . |
| 32.2 | Herstellung von Musikinstrumenten | 42 | . | . | . |
| 32.3 | Herstellung von Sportgeräten | 23 | 121 643 | 106 950 | 14 692 |
| 32.4 | Herstellung von Spielwaren | 29 | . | . | . |
| 32.5 | Herstellung von medizinischen und zahnmedizinischen Apparaten und Materialien | 499 | 827 918 | 798 345 | 29 573 |
| 32.50.1 | Herstellung von medizintechnischen Apparaten und Materialien a. n. g. | 57 | 495 033 | 473 091 | 21 942 |
| 32.50.2 | Herstellung von orthopädischen Erzeugnissen | 87 | 97 102 | 94 836 | 2 266 |
| 32.50.3 | Zahn technische Laboratorien | 355 | 235 783 | 230 418 | 5 364 |
| 32.9 | Herstellung von Erzeugnissen a.n.g. | 127 | 190 365 | 179 795 | 10 571 |
| 32.91 | Herstellung von Besen und Bürsten | 6 | . | . | . |
| 32.99 | Herstellung von sonstigen Erzeugnissen a.n.g. | 121 | . | . | . |
| 33 | Reparatur und Installation von Maschinen und Ausrüstungen | 566 | 792 275 | 772 442 | 19 833 |
| 33.1 | Reparatur von Metallerzeugnissen, Maschinen und Ausrüstungen | 345 | 266 201 | 254 315 | 11 886 |
| 33.11 | Reparatur von Metallerzeugnissen | 17 | 11 664 | 11 516 | 148 |
| 33.12 | Reparatur von Maschinen | 218 | 204 395 | 195 263 | 9 132 |
| 33.13 | Reparatur von elektronischen und optischen Geräten | 15 | 16 578 | 15 416 | 1 162 |

| Code | Wirtschaftszweig | Steuerpflichtige ¹ | Steuerbarer Umsatz | | |
|----------|---|-------------------------------|--------------------|----------------------------|--------------------------------|
| | | | insgesamt | Lieferungen und Leistungen | innergemeinschaftliche Erwerbe |
| | | | Anzahl | 1 000 EUR | |
| 33.14 | Reparatur von elektrischen Ausrüstungen | 16 | 4 829 | 4 798 | 31 |
| 33.15 | Reparatur und Instandhaltung von Schiffen, Booten und Yachten | 14 | 13 019 | 12 506 | 513 |
| 33.16 | Reparatur und Instandhaltung von Luft- und Raumfahrzeugen | 7 | 3 455 | 3 337 | 118 |
| 33.17 | Reparatur und Instandhaltung von Fahrzeugen a. n. g. | 44 | 9 021 | 8 325 | 696 |
| 33.19 | Reparatur von sonstigen Ausrüstungen | 14 | 3 240 | 3 154 | 86 |
| 33.2 | Installation von Maschinen und Ausrüstungen a.n.g. | 221 | 526 074 | 518 127 | 7 948 |
| D | Energieversorgung | 3 604 | 6 830 778 | 6 814 683 | 16 095 |
| 35 | Energieversorgung | 3 604 | 6 830 778 | 6 814 683 | 16 095 |
| 35.1 | Elektrizitätsversorgung | 3 439 | 6 421 692 | 6 407 682 | 14 009 |
| 35.11 | Elektrizitätserzeugung | 3 335 | 1 324 965 | 1 313 617 | 11 348 |
| 35.11.1 | Elektrizitätserzeugung ohne Verteilung | 469 | 56 613 | 54 744 | 1 869 |
| 35.11.2 | Elektrizitätserzeugung mit Fremdbezug zur Verteilung | 740 | 362 508 | 361 452 | 1 056 |
| 35.11.3 | Elektrizitätserzeugung ohne Fremdbezug zur Verteilung | 2 126 | 905 843 | 897 421 | 8 423 |
| 35.12 | Elektrizitätsübertragung | 1 | . | . | . |
| 35.13 | Elektrizitätsverteilung | 48 | . | 1 310 368 | . |
| 35.14 | Elektrizitätshandel | 55 | 3 784 575 | . | . |
| 35.2 | Gasversorgung | 91 | 311 799 | 310 600 | 1 199 |
| 35.21 | Gaserzeugung | 80 | 46 781 | 45 635 | 1 146 |
| 35.21.1 | Gaserzeugung ohne Verteilung | - | - | - | - |
| 35.21.2 | Gaserzeugung mit Fremdbezug zur Verteilung | 54 | 29 909 | 29 288 | 620 |
| 35.21.3 | Gaserzeugung ohne Fremdbezug zur Verteilung | 26 | 16 872 | 16 347 | 525 |
| 35.22 | Gasverteilung durch Rohrleitungen | 4 | . | 32 172 | . |
| 35.23 | Gashandel durch Rohrleitungen | 7 | . | 232 792 | . |
| 35.3 | Wärme- und Kälteversorgung | 74 | 97 288 | 96 401 | 887 |
| E | Wasserversorgung; Abwasser- und Abfallentsorgung und Beseitigung von Umweltverschmutzungen | 525 | . | 2 152 540 | . |
| 36 | Wasserversorgung | 156 | 510 136 | 508 446 | 1 690 |
| 36.00.1 | Wassergewinnung mit Fremdbezug zur Verteilung | 12 | . | 32 301 | . |
| 36.00.2 | Wassergewinnung ohne Fremdbezug zur Verteilung | 137 | 446 524 | 445 127 | 1 397 |
| 36.00.3 | Wasserverteilung ohne Gewinnung | 7 | . | 31 018 | . |
| 37 | Abwasserentsorgung | 69 | 93 932 | 93 354 | 578 |
| 37.00.1 | Betrieb der Sammelkanalisation | 60 | 91 377 | 91 251 | 126 |
| 37.00.2 | Betrieb von Kläranlagen | 9 | 2 555 | 2 103 | 452 |
| 38 | Sammlung, Behandlung und Beseitigung von Abfällen; Rückgewinnung | 280 | 1 569 733 | 1 515 199 | 54 534 |
| 38.1 | Sammlung von Abfällen | 89 | 440 798 | 438 571 | 2 227 |
| 38.11 | Sammlung nicht gefährlicher Abfälle | 87 | . | . | . |
| 38.12 | Sammlung gefährlicher Abfälle | 2 | . | . | . |
| 38.2 | Abfallbehandlung und -beseitigung | 74 | 225 296 | 224 517 | 779 |
| 38.21 | Behandlung und Beseitigung nicht gefährlicher Abfälle | 69 | . | 222 328 | . |
| 38.22 | Behandlung und Beseitigung gefährlicher Abfälle | 5 | . | 2 189 | . |
| 38.3 | Rückgewinnung | 117 | 903 639 | 852 111 | 51 528 |
| 38.31 | Zerlegen von Schiffs- und Fahrzeugwracks und anderen Altwaren | 14 | 16 849 | 16 847 | 2 |
| 38.32 | Rückgewinnung sortierter Werkstoffe | 103 | 886 790 | 835 264 | 51 526 |
| 39 | Beseitigung von Umweltverschmutzungen und sonstige Entsorgung | 20 | . | 35 541 | . |
| F | Baugewerbe | 17 978 | 17 025 409 | 16 765 565 | 259 844 |
| 41 | Hochbau | 1 515 | 6 557 297 | 6 437 889 | 119 408 |
| 41.1 | Erschließung von Grundstücken; Bauträger | 279 | 544 215 | 534 538 | 9 677 |
| 41.10.1 | Erschließung von unbebauten Grundstücken | 24 | 121 806 | 121 549 | 257 |
| 41.10.2 | Bauträger für Nichtwohngebäude | 32 | 48 644 | 48 567 | 77 |
| 41.10.3 | Bauträger für Wohngebäude | 223 | 373 765 | 364 423 | 9 342 |
| 41.2 | Bau von Gebäuden | 1 236 | 6 013 082 | 5 903 351 | 109 731 |
| 41.20.1 | Bau von Gebäuden (ohne Fertigteilkonstruktion) | 1 148 | 5 189 671 | 5 119 095 | 70 577 |

| Code | Wirtschaftszweig | Steuerpflichtige ¹ | Steuerbarer Umsatz | | |
|----------|---|-------------------------------|--------------------|----------------------------|--------------------------------|
| | | | insgesamt | Lieferungen und Leistungen | innergemeinschaftliche Erwerbe |
| | | Anzahl | 1 000 EUR | | |
| 41.20.2 | Errichtung von Fertigteilmbauten | 88 | 823 411 | 784 256 | 39 155 |
| 42 | Tiefbau | 610 | 2 118 460 | 2 109 892 | 8 567 |
| 42.1 | Bau von Straßen und Bahnverkehrsstrecken | 367 | 1 430 059 | 1 423 850 | 6 208 |
| 42.11 | Bau von Straßen | 339 | 1 341 534 | 1 337 801 | 3 733 |
| 42.12 | Bau von Bahnverkehrsstrecken | 19 | 71 451 | 68 975 | 2 475 |
| 42.13 | Brücken- und Tunnelbau | 9 | 17 074 | 17 074 | - |
| 42.2 | Leitungstiefbau und Kläranlagenbau | 117 | 431 504 | 430 690 | 814 |
| 42.21 | Rohrleitungstiefbau, Brunnenbau und Kläranlagenbau | 94 | 398 508 | 397 815 | 692 |
| 42.22 | Kabelnetzleitungstiefbau | 23 | 32 996 | 32 875 | 122 |
| 42.9 | Sonstiger Tiefbau | 126 | 256 897 | 255 352 | 1 545 |
| 42.91 | Wasserbau | 10 | 3 588 | 3 167 | 421 |
| 42.99 | Sonstiger Tiefbau a.n.g. | 116 | 253 309 | 252 185 | 1 125 |
| 43 | Vorbereitende Baustellenarbeiten, Bauinstallation und sonstiges Ausbaugewerbe | 15 853 | 8 349 653 | 8 217 784 | 131 869 |
| 43.1 | Abbrucharbeiten und vorbereitende Baustellenarbeiten | 639 | 478 762 | 477 663 | 1 099 |
| 43.11 | Abbrucharbeiten | 299 | 229 748 | 229 375 | 373 |
| 43.12 | Vorbereitende Baustellenarbeiten | 329 | 233 810 | 233 280 | 530 |
| 43.13 | Test- und Suchbohrung | 11 | 15 204 | 15 007 | 197 |
| 43.2 | Bauinstallation | 5 627 | 3 673 073 | 3 633 597 | 39 476 |
| 43.21 | Elektroinstallation | 1 698 | 1 212 036 | 1 200 230 | 11 806 |
| 43.22 | Gas-, Wasser-, Heizungs- sowie Lüftungs- und Klimainstallation | 2 142 | 1 829 847 | 1 821 818 | 8 029 |
| 43.29 | Sonstige Bauinstallation | 1 787 | 631 191 | 611 549 | 19 641 |
| 43.29.1 | Dämmung gegen Kälte, Wärme, Schall und Erschütterung | 1 301 | 448 092 | 433 659 | 14 432 |
| 43.29.9 | Sonstige Bauinstallation a.n.g. | 486 | 183 099 | 177 890 | 5 209 |
| 43.3 | Sonstiger Ausbau | 6 194 | 1 950 587 | 1 915 725 | 34 863 |
| 43.31 | Anbringen von Stuckaturen, Gipserei und Verputzerei | 476 | 190 927 | 190 791 | 137 |
| 43.32 | Bautischlerei und -schlosserei | 1 506 | 482 149 | 469 165 | 12 984 |
| 43.33 | Fußboden-, Fliesen- und Plattenlegerei, Tapeziererei | 2 219 | 581 762 | 573 150 | 8 612 |
| 43.34 | Malerei und Glaserei | 1 636 | 574 744 | 564 595 | 10 149 |
| 43.34.1 | Maler- und Lackierergewerbe | 1 545 | 532 302 | 523 471 | 8 832 |
| 43.34.2 | Glasergewerbe | 91 | 42 442 | 41 125 | 1 317 |
| 43.39 | Sonstiger Ausbau a.n.g. | 357 | 121 005 | 118 023 | 2 982 |
| 43.9 | Sonstige spezialisierte Bautätigkeiten | 3 393 | 2 247 230 | 2 190 799 | 56 431 |
| 43.91 | Dachdeckerei und Zimmerei | 1 621 | 1 064 652 | 1 059 133 | 5 519 |
| 43.91.1 | Dachdeckerei und Bauspenglerei | 979 | 688 969 | 686 435 | 2 534 |
| 43.91.2 | Zimmerei und Ingenieurholzbau | 642 | 375 683 | 372 698 | 2 985 |
| 43.99 | Sonstige spezialisierte Bautätigkeiten a.n.g. | 1 772 | 1 182 578 | 1 131 666 | 50 912 |
| 43.99.1 | Gerüstbau | 217 | 154 864 | 154 560 | 304 |
| 43.99.2 | Schornstein-, Feuerungs- und Industrieofenbau | 87 | 67 856 | 49 029 | 18 827 |
| 43.99.9 | Baugewerbe a.n.g. | 1 468 | 959 858 | 928 077 | 31 782 |
| G | Handel; Instandhaltung und Reparatur von Kraftfahrzeugen | 28 698 | 85 662 796 | 67 186 078 | 18 476 718 |
| 45 | Handel mit Kraftfahrzeugen; Instandhaltung und Reparatur von Kraftfahrzeugen | 5 894 | 14 124 101 | 11 862 074 | 2 262 027 |
| 45.1 | Handel mit Kraftwagen | 2 344 | 8 815 618 | 7 659 920 | 1 155 698 |
| 45.11 | Handel mit Kraftwagen mit einem Gesamtgewicht von 3,5 t oder weniger | 2 255 | 6 354 807 | 6 051 233 | 303 574 |
| 45.19 | Handel mit Kraftwagen mit einem Gesamtgewicht von mehr als 3,5 t | 89 | 2 460 810 | 1 608 686 | 852 124 |
| 45.2 | Instandhaltung und Reparatur von Kraftwagen | 2 060 | 1 190 999 | 1 150 007 | 40 992 |
| 45.20.1 | Lackieren von Kraftwagen | 215 | 180 263 | 178 741 | 1 522 |
| 45.20.2 | Autowaschanlagen | 201 | 44 588 | 44 417 | 171 |
| 45.20.3 | Instandhaltung und Reparatur von Kraftwagen mit einem Gesamtgewicht von 3,5 t oder weniger (ohne Lackierung und Autowäsche) | 1 579 | 849 767 | 825 802 | 23 964 |
| 45.20.4 | Instandhaltung und Reparatur von Kraftwagen mit einem Gesamtgewicht von mehr als 3,5 t (ohne Lackierung und Autowäsche) | 65 | 116 382 | 101 047 | 15 334 |
| 45.3 | Handel mit Kraftwagenteilen und -zubehör | 1 204 | 3 752 648 | 2 745 878 | 1 006 770 |
| 45.31 | Großhandel m. Kraftwagenteilen und -zubehör | 203 | 3 021 720 | 2 104 949 | 916 772 |
| 45.32 | Einzelhandel mit Kraftwagenteilen und -zubehör | 1 001 | 730 928 | 640 929 | 89 999 |

| Code | Wirtschaftszweig | Steuerpflichtige ¹ | Steuerbarer Umsatz | | |
|---------|---|-------------------------------|--------------------|----------------------------|--------------------------------|
| | | | insgesamt | Lieferungen und Leistungen | innergemeinschaftliche Erwerbe |
| | | Anzahl | 1 000 EUR | | |
| 45.4 | Handel mit Krafträdern, Kraftradteilen und -zubehör; Instandhaltung und Reparatur von Krafträdern | 286 | 364 837 | 306 270 | 58 567 |
| 46 | Großhandel (ohne Handel mit Kraftfahrzeugen) | 7 188 | 54 604 690 | 39 155 673 | 15 449 017 |
| 46.1 | Handelsvermittlung | 2 519 | 1 073 855 | 976 287 | 97 568 |
| 46.11 | Handelsvermittlung von landwirtschaftlichen Grundstoffen, lebenden Tieren, textilen Rohstoffen und Halbwaren | 52 | 22 925 | 21 488 | 1 438 |
| 46.12 | Handelsvermittlung von Brennstoffen, Erzen, Metallen und technischen Chemikalien | 47 | 41 568 | 31 601 | 9 968 |
| 46.13 | Handelsvermittlung von Holz, Baustoffen und Anstrichmitteln | 280 | 128 299 | 124 218 | 4 081 |
| 46.13.1 | Handelsvermittlung von Rohholz, Holzhalbwaren und Bauelementen aus Holz | 39 | 4 257 | 4 240 | 17 |
| 46.13.2 | Handelsvermittlung von Baustoffen und Anstrichmitteln | 241 | 124 042 | 119 978 | 4 064 |
| 46.14 | Handelsvermittlung von Maschinen, technischem Bedarf, Wasser- und Luftfahrzeugen | 418 | 182 774 | 167 406 | 15 367 |
| 46.15 | Handelsvermittlung von Möbeln, Einrichtungs- und Haushaltsgegenständen, Eisen- und Metallwaren | 269 | 82 188 | 74 991 | 7 198 |
| 46.16 | Handelsvermittlung von Textilien, Bekleidung, Schuhen und Lederwaren | 163 | 40 868 | 36 537 | 4 332 |
| 46.17 | Handelsvermittlung von Nahrungsmitteln, Getränken und Tabakwaren | 201 | 150 068 | 141 664 | 8 403 |
| 46.18 | Handelsvermittlung von sonstigen Waren | 807 | 359 186 | 316 968 | 42 218 |
| 46.18.1 | Handelsvermittlung von feinmechanischen, Foto- und optischen Erzeugnissen | 8 | 7 664 | 7 520 | 144 |
| 46.18.2 | Handelsvermittlung von Uhren, Edelmetallwaren und Schmuck | 24 | . | . | . |
| 46.18.3 | Handelsvermittlung von Spielwaren und Musikinstrumenten | 1 | . | . | . |
| 46.18.4 | Handelsvermittlung von pharmazeutischen Erzeugnissen, medizinischen und orthopädischen Artikeln und Laborbedarf, Ärztebedarf, Dentalbedarf, zahnärztlichen Instrumenten, Krankenhaus- und Altenpflegebedarf | 71 | 22 525 | 20 297 | 2 228 |
| 46.18.5 | Handelsvermittlung von kosmetischen Erzeugnissen und Körperpflegemitteln | 47 | 22 592 | 18 703 | 3 890 |
| 46.18.6 | Handelsvermittlung von Karton, Papier und Pappe, Schreibwaren, Bürobedarf, Geschenkung Werbeartikeln, Verpackungsmitteln und Tapeten | 49 | 17 251 | 14 922 | 2 329 |
| 46.18.7 | Handelsvermittlung von Büchern, Zeitschriften, Zeitungen, Musikalien und sonstigen Druckerzeugnissen | 20 | 9 811 | . | . |
| 46.18.9 | Handelsvermittlung von sonstigen Waren a. n. g. | 587 | 197 930 | 164 757 | 33 173 |
| 46.19 | Handelsvermittlung von Waren ohne ausgeprägten Schwerpunkt | 282 | 65 978 | 61 414 | 4 565 |
| 46.2 | Großhandel mit landwirtschaftlichen Grundstoffen und lebenden Tieren | 249 | 922 583 | 872 052 | 50 530 |
| 46.21 | Großhandel mit Getreide, Rohtabak, Saatgut und Futtermitteln | 97 | 623 289 | 596 724 | 26 565 |
| 46.22 | Großhandel mit Blumen und Pflanzen | 64 | 89 148 | 72 339 | 16 809 |
| 46.23 | Großhandel mit lebenden Tieren | 62 | 174 753 | 170 852 | 3 901 |
| 46.24 | Großhandel mit Häuten, Fellen und Leder | 26 | 35 392 | 32 137 | 3 255 |
| 46.3 | Großhandel mit Nahrungs- und Genussmitteln, Getränken und Tabakwaren | 903 | 8 327 317 | 7 437 068 | 890 248 |
| 46.31 | Großhandel mit Obst, Gemüse und Kartoffeln | 110 | 1 529 844 | 1 284 695 | 245 148 |
| 46.32 | Großhandel mit Fleisch und Fleischwaren | 51 | 259 857 | 214 798 | 45 058 |
| 46.33 | Großhandel mit Milch, Milcherzeugnissen, Eiern, Speiseölen und Nahrungsfetten | 41 | 854 097 | 717 429 | 136 668 |
| 46.34 | Großhandel mit Getränken | 457 | 1 713 921 | 1 530 912 | 183 009 |
| 46.35 | Großhandel mit Tabakwaren | 15 | 55 877 | 55 872 | 5 |
| 46.36 | Großhandel mit Zucker, Süßwaren und Backwaren | 31 | 846 112 | 751 288 | 94 824 |
| 46.37 | Großhandel mit Kaffee, Tee, Kakao und Gewürzen | 9 | 21 570 | 16 695 | 4 875 |
| 46.38 | Großhandel mit sonstigen Nahrungs- und Genussmitteln | 132 | 2 257 256 | 2 115 493 | 141 763 |
| 46.38.1 | Großhandel mit Fisch und Fischerzeugnissen | 4 | 3 678 | 3 064 | 614 |
| 46.38.2 | Großhandel mit Mehl und Getreideprodukten | 3 | 6 648 | 5 331 | 1 316 |
| 46.38.9 | Großhandel mit Nahrungs- und Genussmitteln a. n. g. | 125 | 2 246 930 | 2 107 098 | 139 832 |
| 46.39 | Großhandel mit Nahrungs- und Genussmitteln, Getränken und Tabakwaren, ohne ausgeprägten Schwerpunkt | 57 | 788 783 | 749 886 | 38 897 |
| 46.39.1 | Großhandel mit tiefgefrorenen Nahrungsmitteln, ohne ausgeprägten Schwerpunkt | 14 | 34 274 | 26 187 | 8 087 |
| 46.39.9 | Großhandel mit sonstigen Nahrungs- und Genussmitteln, Getränken und Tabakwaren, ohne ausgeprägten Schwerpunkt | 43 | 754 509 | 723 699 | 30 810 |
| 46.4 | Großhandel mit Gebrauchs- und Verbrauchsgütern | 1 093 | 25 827 497 | 14 674 927 | 11 152 570 |
| 46.41 | Großhandel mit Textilien | 67 | 140 101 | 121 620 | 18 481 |
| 46.42 | Großhandel m. Bekleidung und Schuhen | 69 | 1 005 530 | 863 259 | 142 272 |
| 46.42.1 | Großhandel mit Bekleidung | 52 | 880 681 | 752 895 | 127 786 |
| 46.42.2 | Großhandel mit Schuhen | 17 | 124 850 | 110 364 | 14 485 |

| Code | Wirtschaftszweig | Steuerpflichtige ¹ | Steuerbarer Umsatz | | |
|---------|--|-------------------------------|--------------------|----------------------------|--------------------------------|
| | | | insgesamt | Lieferungen und Leistungen | innergemeinschaftliche Erwerbe |
| | | Anzahl | 1 000 EUR | | |
| 46.43 | Großhandel mit Foto- und optischen Erzeugnissen, elektrischen Haushaltsgeräten und Geräten der Unterhaltungselektronik | 119 | 417 682 | 372 630 | 45 053 |
| 46.43.1 | Großhandel mit Foto- und optischen Erzeugnissen | 20 | 75 049 | 72 540 | 2 509 |
| 46.43.2 | Großhandel mit elektrischen Haushaltsgeräten | 35 | 220 332 | 192 239 | 28 093 |
| 46.43.3 | Großhandel mit Geräten der Unterhaltungselektronik | 64 | 122 301 | 107 851 | 14 451 |
| 46.44 | Großhandel mit keramischen Erzeugnissen, Glaswaren und Reinigungsmitteln | 83 | 288 781 | 220 506 | 68 275 |
| 46.44.1 | Großhandel mit keramischen Erzeugnissen und Glaswaren | 44 | 204 001 | 156 553 | 47 447 |
| 46.44.2 | Großhandel mit Wasch-, Putz- und Reinigungsmitteln | 39 | 84 780 | 63 952 | 20 828 |
| 46.45 | Großhandel mit kosmetischen Erzeugnissen und Körperpflegemitteln | 48 | 842 629 | 697 180 | 145 449 |
| 46.46 | Großhandel mit pharmazeutischen, medizinischen und orthopädischen Erzeugnissen | 210 | 20 738 519 | 10 481 818 | 10 256 701 |
| 46.46.1 | Großhandel mit pharmazeutischen Erzeugnissen | 76 | 19 879 285 | 9 704 436 | 10 174 849 |
| 46.46.2 | Großhandel mit medizinischen und orthopädischen Artikeln, Dental- und Laborbedarf | 134 | 859 235 | 777 382 | 81 853 |
| 46.47 | Großhandel mit Möbeln, Teppichen, Lampen und Leuchten | 71 | 115 306 | 101 375 | 13 931 |
| 46.48 | Großhandel mit Uhren und Schmuck | 141 | 111 979 | 98 751 | 13 228 |
| 46.49 | Großhandel mit sonstigen Gebrauchs- und Verbrauchsgütern | 285 | 2 166 969 | 1 717 790 | 449 179 |
| 46.49.1 | Großhandel mit Spielwaren und Musikinstrumenten | 21 | 110 870 | 94 485 | 16 385 |
| 46.49.2 | Großhandel mit Fahrrädern, Fahrradteilen und -zubehör, Sport- und Campingartikeln (ohne Campingmöbel) | 50 | 187 407 | 130 648 | 56 759 |
| 46.49.3 | Großhandel mit Lederwaren, Reisegepäck, Geschenk- und Werbeartikeln | 67 | 213 751 | 203 120 | 10 632 |
| 46.49.4 | Großhandel mit Karton, Papier, Pappe, Schreibwaren, Bürobedarf, Büchern, Zeitschriften und Zeitungen | 91 | 1 137 324 | 827 407 | 309 917 |
| 46.49.5 | Großhandel mit nicht elektrischen Haushaltsgeräten, Haushaltswaren aus Metall sowie sonstigen Gebrauchs- und Verbrauchsgütern a. n. g. | 56 | 517 616 | 462 130 | 55 486 |
| 46.5 | Großhandel mit Geräten der Informations- und Kommunikationstechnik | 147 | 4 136 669 | 3 201 834 | 934 835 |
| 46.51 | Großhandel mit Datenverarbeitungsgeräten, peripheren Geräten und Software | 68 | 3 267 215 | 2 429 309 | 837 905 |
| 46.52 | Großhandel mit elektronischen Bauteilen und Telekommunikationsgeräten | 79 | 869 454 | 772 524 | 96 930 |
| 46.6 | Großhandel mit sonstigen Maschinen, Ausrüstungen und Zubehör | 878 | 3 206 324 | 2 524 393 | 681 931 |
| 46.61 | Großhandel mit landwirtschaftlichen Maschinen und Geräten | 135 | 414 449 | 380 063 | 34 386 |
| 46.62 | Großhandel mit Werkzeugmaschinen | 47 | 85 604 | 77 767 | 7 837 |
| 46.63 | Großhandel mit Bergwerks-, Bau- und Baustoffmaschinen | 50 | 287 705 | 277 320 | 10 385 |
| 46.64 | Großhandel mit Textil-, Näh- und Strickmaschinen | 8 | 24 771 | 18 786 | 5 985 |
| 46.65 | Großhandel mit Büromöbeln | 18 | 16 737 | 16 203 | 535 |
| 46.66 | Großhandel mit sonstigen Büromaschinen und -einrichtungen | 67 | 98 873 | 93 474 | 5 399 |
| 46.69 | Großhandel mit sonstigen Maschinen und Ausrüstungen | 553 | 2 278 186 | 1 660 781 | 617 405 |
| 46.7 | Sonstiger Großhandel | 1 228 | 10 855 658 | 9 260 299 | 1 595 359 |
| 46.71 | Großhandel mit festen Brennstoffen und Mineralölerzeugnissen | 46 | 1 656 902 | 1 642 610 | 14 292 |
| 46.71.1 | Großhandel mit festen Brennstoffen | 6 | 2 984 | 2 979 | 5 |
| 46.71.2 | Großhandel mit Mineralölerzeugnissen | 40 | 1 653 918 | 1 639 631 | 14 287 |
| 46.72 | Großhandel mit Erzen, Metallen und Metallhalbzeug | 67 | 1 884 032 | 1 239 295 | 644 737 |
| 46.73 | Großhandel mit Holz, Baustoffen, Anstrichmitteln und Sanitärkeramik | 460 | 3 487 729 | 3 110 864 | 376 865 |
| 46.73.1 | Großhandel mit Holz, Baustoffen, Anstrichmitteln und Sanitärkeramik, ohne ausgeprägten Schwerpunkt | 30 | 345 531 | 338 759 | 6 772 |
| 46.73.2 | Großhandel mit Roh- und Schnittholz | 46 | 117 315 | 110 410 | 6 904 |
| 46.73.3 | Großhandel mit sonstigen Holzhalbwaren sowie Bauelementen aus Holz | 72 | 301 907 | 228 108 | 73 799 |
| 46.73.4 | Großhandel mit Baustoffen und Bauelementen aus mineralischen Stoffen | 248 | 1 920 706 | 1 848 033 | 72 673 |
| 46.73.5 | Großhandel mit Flachglas | 20 | 326 135 | 212 531 | 113 604 |
| 46.73.6 | Großhandel mit Anstrichmitteln | 24 | 126 485 | 116 794 | 9 691 |
| 46.73.7 | Großhandel mit Sanitärkeramik | 15 | 337 086 | 248 202 | 88 885 |
| 46.73.8 | Großhandel mit Tapeten und Bodenbelägen (ohne Teppiche) | 5 | 12 564 | 8 026 | 4 538 |
| 46.74 | Großhandel mit Metall- und Kunststoffwaren für Bauzwecke sowie Installationsbedarf für Gas, Wasser und Heizung | 201 | 1 198 668 | 1 039 786 | 158 883 |
| 46.74.1 | Großhandel mit Werkzeugen und Kleiseisenwaren | 103 | 310 599 | 293 685 | 16 913 |
| 46.74.2 | Großhandel mit Installationsbedarf für Gas, Wasser und Heizung | 45 | 573 234 | 485 462 | 87 772 |
| 46.74.3 | Großhandel mit Metall- und Kunststoffwaren für Bauzwecke | 53 | 314 836 | 260 638 | 54 198 |
| 46.75 | Großhandel mit chemischen Erzeugnissen | 154 | 2 232 182 | 1 868 649 | 363 533 |
| 46.76 | Großhandel mit sonstigen Halbwaren | 31 | 148 576 | 119 359 | 29 216 |
| 46.77 | Großhandel mit Altmaterialien und Reststoffen | 269 | 247 569 | 239 736 | 7 833 |
| 46.9 | Großhandel ohne ausgeprägten Schwerpunkt | 171 | 254 787 | 208 812 | 45 975 |

| Code | Wirtschaftszweig | Steuerpflichtige ¹ | Steuerbarer Umsatz | | |
|---------|--|-------------------------------|--------------------|----------------------------|--------------------------------|
| | | | insgesamt | Lieferungen und Leistungen | innergemeinschaftliche Erwerbe |
| | | Anzahl | 1 000 EUR | | |
| 47 | Einzelhandel (ohne Handel mit Kraftfahrzeugen) | 15 616 | 16 934 005 | 16 168 331 | 765 674 |
| 47.1 | Einzelhandel mit Waren verschiedener Art (in Verkaufsräumen) | 1 387 | 2 243 576 | 2 210 923 | 32 654 |
| 47.11 | Einzelhandel mit Waren verschiedener Art, Hauptrichtung Nahrungs- und Genussmittel, Getränke und Tabakwaren | 786 | 2 063 213 | 2 044 492 | 18 721 |
| 47.19 | Sonstiger Einzelhandel mit Waren verschiedener Art | 601 | 180 363 | 166 430 | 13 933 |
| 47.2 | Einzelhandel mit Nahrungs- und Genussmitteln, Getränken und Tabakwaren (in Verkaufsräumen) | 1 959 | 1 099 742 | 1 044 616 | 55 126 |
| 47.21 | Einzelhandel mit Obst, Gemüse und Kartoffeln | 302 | 174 466 | 163 681 | 10 785 |
| 47.22 | Einzelhandel mit Fleisch und Fleischwaren | 94 | 46 317 | 42 929 | 3 388 |
| 47.23 | Einzelhandel mit Fisch, Meeresfrüchten und Fischerzeugnissen | 35 | 16 279 | 14 310 | 1 969 |
| 47.24 | Einzelhandel mit Back- und Süßwaren | 287 | 82 984 | 82 496 | 488 |
| 47.25 | Einzelhandel mit Getränken | 632 | 414 590 | 388 106 | 26 484 |
| 47.26 | Einzelhandel mit Tabakwaren | 133 | 57 755 | 57 113 | 642 |
| 47.29 | Sonstiger Einzelhandel mit Nahrungs- und Genussmitteln | 476 | 307 352 | 295 981 | 11 372 |
| 47.3 | Einzelhandel mit Motorenkraftstoffen (Tankstellen) | 479 | 923 164 | 922 456 | 707 |
| 47.30.1 | Einzelhandel in fremdem Namen mit Motorenkraftstoffen (Agenturtankstellen) | 359 | 500 310 | 499 692 | 618 |
| 47.30.2 | Einzelhandel in eigenem Namen mit Motorenkraftstoffen (Freie Tankstellen) | 120 | 422 854 | 422 765 | 89 |
| 47.4 | Einzelhandel mit Geräten der Informations- und Kommunikationstechnik (in Verkaufsräumen) | 894 | 410 440 | 390 187 | 20 254 |
| 47.41 | Einzelhandel mit Datenverarbeitungsgeräten, peripheren Geräten und Software | 443 | 204 950 | 200 012 | 4 937 |
| 47.42 | Einzelhandel mit Telekommunikationsgeräten | 188 | 68 045 | 63 842 | 4 203 |
| 47.43 | Einzelhandel mit Geräten der Unterhaltungselektronik | 263 | 137 445 | 126 332 | 11 113 |
| 47.5 | Einzelhandel mit sonstigen Haushaltsgeräten, Textilien, Heimwerker- und Einrichtungsbedarf (in Verkaufsräumen) | 2 645 | 5 091 891 | 4 720 067 | 371 823 |
| 47.51 | Einzelhandel mit Textilien | 354 | 116 080 | 104 458 | 11 622 |
| 47.52 | Einzelhandel mit Metallwaren, Anstrichmitteln, Bau- und Heimwerkerbedarf | 918 | 3 839 016 | 3 552 025 | 286 991 |
| 47.52.1 | Einzelhandel mit Metall- und Kunststoffwaren a.n.g. | 413 | 327 672 | 303 275 | 24 397 |
| 47.52.3 | Einzelhandel mit Anstrichmitteln, Bau- und Heimwerkerbedarf | 505 | 3 511 344 | 3 248 750 | 262 594 |
| 47.53 | Einzelhandel mit Vorhängen, Teppichen, Fußbodenbelägen und Tapeten | 189 | 96 655 | 91 142 | 5 513 |
| 47.54 | Einzelhandel mit elektrischen Haushaltsgeräten | 439 | 178 125 | 171 770 | 6 355 |
| 47.59 | Einzelhandel mit Möbeln, Einrichtungsgegenständen und sonstigem Hausrat | 745 | 862 014 | 800 672 | 61 343 |
| 47.59.1 | Einzelhandel mit Wohnmöbeln | 414 | 633 141 | 593 755 | 39 386 |
| 47.59.2 | Einzelhandel mit keramischen Erzeugnissen und Glaswaren | 80 | 62 456 | 55 770 | 6 686 |
| 47.59.3 | Einzelhandel mit Musikinstrumenten und Musikalien | 84 | 35 582 | 31 467 | 4 115 |
| 47.59.9 | Einzelhandel mit Haushaltsgegenständen a.n.g. | 167 | 130 836 | 119 680 | 11 156 |
| 47.6 | Einzelhandel mit Verlagsprodukten, Sportausrüstungen und Spielwaren (in Verkaufsräumen) | 1 143 | 1 087 646 | 1 000 394 | 87 253 |
| 47.61 | Einzelhandel mit Büchern | 146 | 71 930 | 71 570 | 360 |
| 47.62 | Einzelhandel mit Zeitschriften, Zeitungen, Schreibwaren und Bürobedarf | 391 | 118 151 | 117 331 | 821 |
| 47.62.1 | Einzelhandel mit Zeitschriften und Zeitungen | 163 | 36 591 | 36 381 | 211 |
| 47.62.2 | Einzelhandel mit Schreib- und Papierwaren, Schul- und Büroartikeln | 228 | 81 560 | 80 950 | 610 |
| 47.63 | Einzelhandel mit bespielten Ton- und Bildträgern | 9 | 800 | 788 | 12 |
| 47.64 | Einzelhandel mit Fahrrädern, Sport- und Campingartikeln | 460 | 677 561 | 605 437 | 72 124 |
| 47.64.1 | Einzelhandel mit Fahrrädern, Fahrradteilen und -zubehör | 226 | 492 404 | 447 873 | 44 531 |
| 47.64.2 | Einzelhandel mit Sport- und Campingartikeln (ohne Campingmöbel) | 234 | 185 157 | 157 564 | 27 593 |
| 47.65 | Einzelhandel mit Spielwaren | 137 | 219 204 | 205 268 | 13 936 |
| 47.7 | Einzelhandel mit sonstigen Gütern (in Verkaufsräumen) | 5 357 | 4 920 134 | 4 769 242 | 150 892 |
| 47.71 | Einzelhandel mit Bekleidung | 851 | 520 797 | 475 404 | 45 392 |
| 47.72 | Einzelhandel mit Schuhen und Lederwaren | 266 | 321 159 | 286 394 | 34 765 |
| 47.72.1 | Einzelhandel mit Schuhen | 210 | 293 957 | 261 053 | 32 904 |
| 47.72.2 | Einzelhandel mit Lederwaren u.Reisegepäck | 56 | 27 202 | 25 342 | 1 860 |
| 47.73 | Apotheken | 827 | 2 599 356 | 2 589 883 | 9 474 |
| 47.74 | Einzelhandel mit medizinischen und orthopädischen Artikeln | 258 | 290 218 | 281 613 | 8 605 |
| 47.75 | Einzelhandel mit kosmetischen Erzeugnissen und Körperpflegemitteln | 305 | 86 287 | 81 508 | 4 779 |
| 47.76 | Einzelhandel mit Blumen, Pflanzen, Sämereien, Düngemitteln, zoologischem Bedarf und lebenden Tieren | 748 | 319 192 | 305 135 | 14 057 |
| 47.76.1 | Einzelhandel mit Blumen, Pflanzen, Sämereien und Düngemitteln | 613 | 160 777 | 150 600 | 10 176 |
| 47.76.2 | Einzelhandel mit zoologischem Bedarf und lebenden Tieren | 135 | 158 415 | 154 535 | 3 881 |

| Code | Wirtschaftszweig | Steuerpflichtige ¹ | Steuerbarer Umsatz | | |
|----------|---|-------------------------------|--------------------|----------------------------|--------------------------------|
| | | | insgesamt | Lieferungen und Leistungen | innergemeinschaftliche Erwerbe |
| | | Anzahl | 1 000 EUR | | |
| 47.77 | Einzelhandel mit Uhren und Schmuck | 442 | 150 942 | 144 555 | 6 388 |
| 47.78 | Sonstiger Einzelhandel in Verkaufsräumen (ohne Antiquitäten und Gebrauchtwaren) | 1 305 | 554 560 | 535 173 | 19 387 |
| 47.78.1 | Augenoptiker | 427 | 258 583 | 254 415 | 4 168 |
| 47.78.2 | Einzelhandel mit Foto- und optischen Erzeugnissen (ohne Augenoptiker) | 68 | 30 095 | 29 158 | 937 |
| 47.78.3 | Einzelhandel mit Kunstgegenständen, Bildern, kunstgewerblichen Erzeugnissen, Briefmarken, Münzen und Geschenkartikeln | 343 | 104 219 | 99 338 | 4 881 |
| 47.78.9 | Sonstiger Einzelhandel a.n.g. (in Verkaufsräumen) | 467 | 161 663 | 152 262 | 9 401 |
| 47.79 | Einzelhandel mit Antiquitäten und Gebrauchtwaren | 355 | 77 623 | 69 577 | 8 046 |
| 47.79.1 | Einzelhandel mit Antiquitäten und antiken Teppichen | 90 | 15 858 | 12 563 | 3 295 |
| 47.79.2 | Antiquariate | 10 | 1 198 | 1 074 | 124 |
| 47.79.9 | Einzelhandel mit sonstigen Gebrauchtwaren | 255 | 60 567 | 55 940 | 4 627 |
| 47.8 | Einzelhandel an Verkaufsständen und auf Märkten | 213 | 43 836 | 42 589 | 1 247 |
| 47.81 | Einzelhandel mit Nahrungs- und Genussmitteln, Getränken und Tabakwaren an Verkaufsständen und auf Märkten | 122 | 29 565 | 29 074 | 491 |
| 47.82 | Einzelhandel mit Textilien, Bekleidung und Schuhen an Verkaufsständen und auf Märkten | 63 | 10 866 | 10 453 | 413 |
| 47.89 | Einzelhandel mit sonstigen Gütern an Verkaufsständen und auf Märkten | 28 | 3 404 | 3 062 | 342 |
| 47.9 | Einzelhandel, nicht in Verkaufsräumen, an Verkaufsständen oder auf Märkten | 1 539 | 1 113 575 | 1 067 857 | 45 718 |
| 47.91 | Versand- und Internet-Einzelhandel | 597 | 294 615 | 275 355 | 19 260 |
| 47.99 | Sonstiger Einzelhandel, nicht in Verkaufsräumen, an Verkaufsständen oder auf Märkten | 942 | 818 961 | 792 502 | 26 458 |
| 47.99.1 | Einzelhandel vom Lager mit Brennstoffen | 191 | 633 265 | 625 924 | 7 341 |
| 47.99.9 | Sonstiger Einzelhandel a. n. g. (nicht in Verkaufsräumen) | 751 | 185 696 | 166 578 | 19 118 |
| H | Verkehr und Lagerei | 4 387 | 5 422 277 | 5 341 371 | 80 906 |
| 49 | Landverkehr u. Transport in Rohrfernleitungen | 2 753 | 2 070 222 | 2 050 899 | 19 324 |
| 49.1 | Personenbeförderung im Eisenbahnfernverkehr | 5 | . | . | . |
| 49.2 | Güterbeförderung im Eisenbahnverkehr | - | - | - | - |
| 49.3 | Sonstige Personenbeförderung im Landverkehr | 1 104 | 560 969 | 556 543 | 4 426 |
| 49.31 | Personenbeförderung im Nahverkehr zu Lande (ohne Taxi) | 99 | 91 315 | 90 265 | 1 049 |
| 49.32 | Betrieb von Taxis | 714 | 176 193 | 175 901 | 291 |
| 49.39 | Sonstige Personenbeförderung im Landverkehr a.n.g. | 291 | 293 462 | 290 376 | 3 086 |
| 49.39.1 | Personenbeförderung im Omnibus-Linienfernverkehr | 89 | 132 479 | 131 174 | 1 305 |
| 49.39.2 | Personenbeförderung im Omnibus-Gelegenheitsverkehr | 189 | 155 679 | 153 898 | 1 781 |
| 49.39.9 | Personenbeförderung im Landverkehr a.n.g. | 13 | 5 304 | 5 304 | - |
| 49.4 | Güterbeförderung im Straßenverkehr, Umzugstransporte | 1 644 | . | . | . |
| 49.41 | Güterbeförderung im Straßenverkehr | 1 564 | 1 431 472 | 1 416 693 | 14 780 |
| 49.42 | Umzugstransporte | 80 | . | . | . |
| 49.5 | Transport in Rohrfernleitungen | - | - | - | - |
| 50 | Schifffahrt | 70 | 124 282 | 123 754 | 528 |
| 50.1 | Personenbeförderung in der See- und Küstenschifffahrt | - | - | - | - |
| 50.2 | Güterbeförderung in der See- und Küstenschifffahrt | - | - | - | - |
| 50.3 | Personenbeförderung in der Binnenschifffahrt | 36 | 33 687 | 33 389 | 299 |
| 50.4 | Güterbeförderung in der Binnenschifffahrt | 34 | 90 595 | 90 365 | 230 |
| 51 | Luftfahrt | 30 | 35 622 | 35 042 | 580 |
| 51.1 | Personenbeförderung in der Luftfahrt | 25 | . | . | . |
| 51.2 | Güterbeförderung in der Luftfahrt und Raumtransport | 5 | . | . | . |
| 51.21 | Güterbeförderung in der Luftfahrt | 5 | . | . | . |
| 51.22 | Raumtransport | - | - | - | - |
| 52 | Lagerei sowie Erbringung von sonstigen Dienstleistungen für den Verkehr | 1 024 | 2 914 915 | 2 855 274 | 59 641 |
| 52.1 | Lagerei | 59 | 133 501 | 126 189 | 7 312 |
| 52.2 | Erbringung von sonstigen Dienstleistungen für den Verkehr | 965 | 2 781 414 | 2 729 086 | 52 329 |
| 52.21 | Erbringung von sonstigen Dienstleistungen für den Landverkehr | 88 | 167 651 | 166 463 | 1 188 |
| 52.21.1 | Betrieb von Parkhäusern und Parkplätzen | 23 | 124 267 | 124 153 | 114 |
| 52.21.2 | Betrieb von Verkehrswegen für Straßenfahrzeuge | - | - | - | - |

| Code | Wirtschaftszweig | Steuerpflichtige ¹ | Steuerbarer Umsatz | | |
|----------|---|-------------------------------|--------------------|----------------------------|--------------------------------|
| | | | insgesamt | Lieferungen und Leistungen | innergemeinschaftliche Erwerbe |
| | | Anzahl | 1 000 EUR | | |
| 52.21.3 | Betrieb von Verkehrswegen für Schienenfahrzeuge | - | - | - | - |
| 52.21.4 | Betrieb von Bahnhöfen für den Personenverkehr einschließlich Omnibusbahnhöfe | - | - | - | - |
| 52.21.5 | Betrieb von Güterabfertigungseinrichtungen für Schienen- und Straßenfahrzeuge (ohne Frachtumschlag) | - | - | - | - |
| 52.21.9 | Erbringung von sonstigen Dienstleistungen für den Landverkehr a. n. g. | 65 | 43 384 | 42 310 | 1 074 |
| 52.22 | Erbringung von sonstigen Dienstleistungen für die Schifffahrt | 16 | 37 115 | 36 937 | 178 |
| 52.22.1 | Betrieb von Wasserstraßen | - | - | - | - |
| 52.22.2 | Betrieb von Häfen | 9 | . | 36 354 | . |
| 52.22.3 | Lotsinnen und Lotsen in der Schifffahrt | 2 | . | . | - |
| 52.22.9 | Erbringung von sonstigen Dienstleistungen für die Schifffahrt a. n. g. | 5 | . | . | . |
| 52.23 | Erbringung von sonstigen Dienstleistungen für die Luftfahrt | 21 | 62 301 | 61 790 | 511 |
| 52.23.1 | Betrieb von Flughäfen und Landeplätzen für Luftfahrzeuge | 14 | . | 55 439 | . |
| 52.23.9 | Erbringung von sonstigen Dienstleistungen für die Luftfahrt a. n. g. | 7 | . | 6 351 | . |
| 52.24 | Frachtumschlag | 9 | 34 467 | 34 426 | 42 |
| 52.29 | Erbringung von sonstigen Dienstleistungen für den Verkehr a. n. g. | 831 | 2 479 880 | 2 429 470 | 50 410 |
| 52.29.1 | Spedition | 692 | 2 398 492 | 2 349 150 | 49 342 |
| 52.29.2 | Schiffsmaklerbüros und -agenturen | 12 | 3 013 | 2 978 | 35 |
| 52.29.9 | Erbringungen von Dienstleistungen für den Verkehr a.n.g. | 127 | 78 375 | 77 342 | 1 033 |
| 53 | Post-, Kurier- und Expressdienste | 510 | 277 235 | 276 402 | 833 |
| 53.2 | Sonstige Post-, Kurier- und Expressdienste | 510 | 277 235 | 276 402 | 833 |
| I | Gastgewerbe | 12 888 | 3 902 861 | 3 861 166 | 41 695 |
| 55 | Beherbergung | 2 239 | 1 310 440 | 1 301 367 | 9 073 |
| 55.1 | Hotels, Gasthöfe und Pensionen | 1 687 | 1 143 389 | 1 137 881 | 5 508 |
| 55.10.1 | Hotels (ohne Hotels garnis) | 886 | 915 519 | 910 966 | 4 553 |
| 55.10.2 | Hotels garnis | 250 | 90 315 | 89 815 | 500 |
| 55.10.3 | Gasthöfe | 331 | 110 475 | 110 108 | 367 |
| 55.10.4 | Pensionen | 220 | 27 079 | 26 992 | 87 |
| 55.2 | Ferienunterkünfte u.ä.Beherbergungsstätten | 356 | 117 220 | 114 318 | 2 901 |
| 55.20.1 | Erholungs- und Ferienheime | 22 | . | 19 876 | . |
| 55.20.2 | Ferienzentren | 8 | . | . | . |
| 55.20.3 | Ferienhäuser und Ferienwohnungen | 312 | 28 248 | 28 077 | 170 |
| 55.20.4 | Jugendherbergen und Hütten | 14 | 2 578 | . | . |
| 55.3 | Campingplätze | 122 | 37 100 | 36 471 | 630 |
| 55.9 | Sonstige Beherbergungsstätten | 74 | 12 732 | 12 698 | 34 |
| 55.90.1 | Privatquartiere | 42 | 4 170 | 4 166 | 4 |
| 55.90.9 | Sonstige Beherbergungsstätten a.n.g. | 32 | 8 562 | 8 532 | 29 |
| 56 | Gastronomie | 10 649 | 2 592 421 | 2 559 799 | 32 622 |
| 56.1 | Restaurants, Gaststätten, Imbissstuben, Cafés, Eissalons u. Ä. | 6 919 | 1 828 541 | 1 812 133 | 16 408 |
| 56.10.1 | Restaurants mit herkömmlicher Bedienung | 4 338 | 1 130 357 | 1 122 531 | 7 826 |
| 56.10.2 | Restaurants mit Selbstbedienung | 161 | 125 620 | 125 144 | 477 |
| 56.10.3 | Imbissstuben u.Ä. | 1 610 | 379 399 | 377 162 | 2 237 |
| 56.10.4 | Cafés | 483 | 112 165 | 108 511 | 3 654 |
| 56.10.5 | Eissalons | 327 | 80 999 | 78 785 | 2 214 |
| 56.2 | Caterer und Erbringung sonstiger Verpflegungsdienstleistungen | 560 | 324 468 | 309 638 | 14 830 |
| 56.21 | Event-Caterer | 204 | 65 324 | 65 091 | 233 |
| 56.29 | Erbringung sonstiger Verpflegungsdienstleistungen | 356 | 259 144 | 244 547 | 14 597 |
| 56.3 | Ausschank von Getränken | 3 170 | 439 412 | 438 028 | 1 383 |
| 56.30.1 | Schankwirtschaften | 2 796 | 358 786 | 357 808 | 979 |
| 56.30.2 | Diskotheken und Tanzlokale | 55 | 24 317 | 24 308 | 9 |
| 56.30.3 | Bars | 82 | 15 962 | 15 842 | 120 |
| 56.30.4 | Vergnügungslokale | 14 | 6 183 | 6 180 | 3 |
| 56.30.9 | Sonstige getränkeprägte Gastronomie | 223 | 34 163 | 33 890 | 273 |
| J | Information und Kommunikation | 4 690 | 5 871 838 | 5 688 105 | 183 733 |
| 58 | Verlagswesen | 302 | 849 163 | 833 898 | 15 265 |

| Code | Wirtschaftszweig | Steuerpflichtige ¹ | Steuerbarer Umsatz | | |
|----------|--|-------------------------------|--------------------|----------------------------|--------------------------------|
| | | | insgesamt | Lieferungen und Leistungen | innergemeinschaftliche Erwerbe |
| | | Anzahl | 1 000 EUR | | |
| 58.1 | Verlegen von Büchern und Zeitschriften; sonstiges Verlagswesen (ohne Software) | 264 | 838 583 | 823 517 | 15 067 |
| 58.11 | Verlegen von Büchern | 93 | 74 508 | 68 621 | 5 887 |
| 58.12 | Verlegen von Adressbüchern und Verzeichnissen | 2 | . | . | . |
| 58.13 | Verlegen von Zeitungen | 39 | . | . | . |
| 58.14 | Verlegen von Zeitschriften | 78 | 187 853 | 184 944 | 2 909 |
| 58.19 | Sonstiges Verlagswesen (ohne Software) | 52 | . | 20 387 | . |
| 58.2 | Verlegen von Software | 38 | 10 580 | 10 381 | 199 |
| 58.21 | Verlegen von Computerspielen | 9 | 2 495 | 2 495 | . |
| 58.29 | Verlegen von sonstiger Software | 29 | 8 085 | 7 886 | 199 |
| 59 | Herstellung, Verleih und Vertrieb von Filmen und Fernsehprogrammen; Kinos; Tonstudios und Verlegen von Musik | 257 | 193 623 | 189 955 | 3 668 |
| 59.1 | Herstellung von Filmen und Fernsehprogrammen, deren Verleih und Vertrieb; Kinos | 192 | 144 757 | 142 107 | 2 651 |
| 59.11 | Herstellung von Filmen, Videofilmen und Fernsehprogrammen | 124 | 93 841 | 93 332 | 509 |
| 59.12 | Nachbearbeitung und sonstige Filmtechnik | 18 | . | 4 255 | . |
| 59.13 | Filmverleih und -vertrieb (ohne Videotheken) | 11 | . | 7 448 | . |
| 59.14 | Kinos | 39 | 37 553 | 37 072 | 481 |
| 59.2 | Tonstudios; Herstellung von Hörfunkbeiträgen; Verlegen von bespielten Tonträgern und Musikalien | 65 | 48 866 | 47 848 | 1 018 |
| 59.20.1 | Tonstudios und Herst. von Hörfunkbeiträgen | 27 | . | 3 347 | . |
| 59.20.2 | Verlegen von bespielten Tonträgern | 11 | . | 1 871 | . |
| 59.20.3 | Verlegen von Musikalien | 27 | . | 42 631 | . |
| 60 | Rundfunkveranstalter | 15 | . | 271 793 | . |
| 60.1 | Hörfunkveranstalter | 13 | . | . | . |
| 60.2 | Fernsehveranstalter | 2 | . | . | . |
| 61 | Telekommunikation | 74 | . | 1 931 061 | . |
| 61.1 | Leitungsgebundene Telekommunikation | 8 | 42 675 | . | . |
| 61.2 | Drahtlose Telekommunikation | 7 | . | . | . |
| 61.3 | Satellitentelekommunikation | - | - | - | - |
| 61.9 | Sonstige Telekommunikation | 59 | . | . | . |
| 61.90.1 | Internetserviceprovider | 4 | . | . | . |
| 61.90.9 | Sonstige Telekommunikation a.n.g. | 55 | 12 252 | 12 152 | 100 |
| 62 | Erbringung von Dienstleistungen der Informationstechnologie | 3 530 | 2 332 148 | 2 297 612 | 34 535 |
| 62.01 | Programmierungstätigkeiten | 1 387 | 1 522 127 | 1 495 269 | 26 859 |
| 62.01.1 | Entwicklung und Programmierung von Internetpräsentationen | 454 | 129 257 | 127 480 | 1 777 |
| 62.01.9 | Sonstige Softwareentwicklung | 933 | 1 392 871 | 1 367 789 | 25 081 |
| 62.02 | Erbringung von Beratungsleistungen auf dem Gebiet der Informationstechnologie | 1 097 | 442 738 | 438 537 | 4 201 |
| 62.03 | Betrieb von Datenverarbeitungseinrichtungen für Dritte | 581 | 174 793 | 172 947 | 1 846 |
| 62.09 | Erbringung von sonstigen Dienstleistungen der Informationstechnologie | 465 | 192 490 | 190 859 | 1 630 |
| 63 | Informationsdienstleistungen | 512 | 170 677 | 163 785 | 6 892 |
| 63.1 | Datenverarbeitung, Hosting und damit verbundene Tätigkeiten; Webportale | 61 | 58 447 | 53 819 | 4 627 |
| 63.11 | Datenverarbeitung, Hosting und damit verbundene Tätigkeiten | 28 | 12 457 | 12 176 | 281 |
| 63.12 | Webportale | 33 | 45 989 | 41 643 | 4 346 |
| 63.9 | Erbringung von sonstigen Informationsdienstleistungen | 451 | 112 230 | 109 966 | 2 264 |
| 63.91 | Korrespondenz- und Nachrichtenbüros | 46 | 20 949 | 20 924 | 25 |
| 63.99 | Erbringung von sonstigen Informationsdienstleistungen a. n. g. | 405 | 91 281 | 89 042 | 2 239 |
| K | Erbringung von Finanz- und Versicherungsdienstleistungen | 1 080 | . | 2 176 494 | . |
| 64 | Erbringung von Finanzdienstleistungen | 340 | 1 825 570 | 1 787 674 | 37 895 |
| 64.1 | Zentralbanken und Kreditinstitute | 74 | 960 028 | 944 074 | 15 954 |
| 64.11 | Zentralbanken | - | - | - | - |
| 64.19 | Kreditinstitute (ohne Spezialkreditinstitute) | 74 | 960 028 | 944 074 | 15 954 |
| 64.19.1 | Kreditbanken einschließlich Zweigstellen ausländischer Banken | 4 | . | . | . |

| Code | Wirtschaftszweig | Steuerpflichtige ¹ | Steuerbarer Umsatz | | |
|----------|--|-------------------------------|--------------------|----------------------------|--------------------------------|
| | | | insgesamt | Lieferungen und Leistungen | innergemeinschaftliche Erwerbe |
| | | | | | |
| 64.19.2 | Kreditinstitute des Sparkassensektors | 23 | 119 940 | . | . |
| 64.19.3 | Kreditinstitute des Genossenschaftssektors | 45 | 256 091 | 249 736 | 6 355 |
| 64.19.4 | Realkreditinstitute | - | - | - | - |
| 64.19.5 | Kreditinstitute mit Sonderaufgaben | - | - | - | - |
| 64.19.6 | Bausparkassen | 2 | . | . | - |
| 64.2 | Beteiligungsgesellschaften | 195 | 185 805 | 169 483 | 16 322 |
| 64.3 | Treuhand- und sonstige Fonds und ähnliche Finanzinstitutionen | - | - | - | - |
| 64.9 | Sonstige Finanzierungsinstitutionen | 71 | 679 736 | 674 117 | 5 619 |
| 64.91 | Institutionen für Finanzierungsleasing | 61 | 657 863 | 652 243 | 5 619 |
| 64.92 | Spezialkreditinstitute | 5 | . | . | - |
| 64.92.1 | Spezialkreditinstitute (ohne Pfandkreditgeschäfte) | 2 | . | . | - |
| 64.92.2 | Leihhäuser | 3 | 235 | 235 | - |
| 64.99 | Sonstige Finanzdienstleistungen a. n. g. | 5 | . | . | - |
| 64.99.1 | Investmentaktiengesellschaften und Fonds von Kapitalanlagegesellschaften (ohne Geldmarktfonds) | - | - | - | - |
| 64.99.9 | Sonstige Finanzierungsinstitutionen a.n.g. | 5 | . | . | - |
| 65 | Versicherungen, Rückversicherungen und Pensionskassen (ohne Sozialversicherung) | 7 | . | 50 308 | . |
| 65.1 | Versicherungen | 2 | . | . | - |
| 65.11 | Lebensversicherungen | 1 | . | . | - |
| 65.12 | Nichtlebensversicherungen | 1 | . | . | - |
| 65.12.1 | Krankenversicherungen | 1 | . | . | - |
| 65.12.2 | Schaden- und Unfallversicherungen | - | - | - | - |
| 65.2 | Rückversicherungen | - | - | - | - |
| 65.3 | Pensionskassen und Pensionsfonds | 5 | . | . | . |
| 66 | Mit Finanz- und Versicherungsdienstleistungen verbundene Tätigkeiten | 733 | . | 338 512 | . |
| 66.1 | Mit Finanzdienstleistungen verbundene Tätigkeiten | 407 | . | . | . |
| 66.11 | Effekten- und Warenbörsen | - | - | - | - |
| 66.12 | Effekten- und Warenhandel | 2 | . | . | - |
| 66.19 | Sonstige mit Finanzdienstleistungen verbundene Tätigkeiten | 405 | 280 531 | . | . |
| 66.2 | Mit Versicherungsdienstleistungen und Pensionskassen verbundene Tätigkeiten | 325 | 65 526 | . | . |
| 66.21 | Risiko- und Schadensbewertung | 17 | . | . | - |
| 66.22 | Tätigkeit von Versicherungsmaklerinnen und -maklern | 305 | . | 60 317 | . |
| 66.29 | Sonstige mit Versicherungsdienstleistungen und Pensionskassen verbundene Tätigkeiten | 3 | . | . | - |
| 66.3 | Fondsmanagement | 1 | . | . | . |
| L | Grundstücks- und Wohnungswesen | 15 906 | 4 142 321 | 4 112 998 | 29 322 |
| 68 | Grundstücks- und Wohnungswesen | 15 906 | 4 142 321 | 4 112 998 | 29 322 |
| 68.1 | Kauf und Verkauf von eigenen Grundstücken, Gebäuden und Wohnungen | 514 | 337 137 | 335 570 | 1 567 |
| 68.2 | Vermietung, Verpachtung von eigenen oder geleasteten Grundstücken, Gebäuden und Wohnungen | 12 945 | 2 949 849 | 2 926 947 | 22 902 |
| 68.3 | Vermittlung und Verwaltung von Grundstücken, Gebäuden und Wohnungen für Dritte | 2 447 | 855 335 | 850 481 | 4 853 |
| 68.31 | Vermittlung von Grundstücken, Gebäuden und Wohnungen für Dritte | 1 497 | 398 685 | 397 794 | 891 |
| 68.32 | Verwaltung von Grundstücken, Gebäuden und Wohnungen für Dritte | 950 | 456 650 | 452 688 | 3 962 |
| M | Erbringung von freiberuflichen, wissenschaftlichen und technischen Dienstleistungen | 19 412 | 7 727 130 | 7 581 439 | 145 692 |
| 69 | Rechts- und Steuerberatung, Wirtschaftsprüfung | 4 804 | 1 769 945 | 1 767 011 | 2 934 |
| 69.1 | Rechtsberatung | 2 217 | 671 969 | 671 086 | 883 |
| 69.10.1 | Rechtsanwaltskanzleien mit Notariat | - | - | - | - |
| 69.10.2 | Rechtsanwaltskanzleien ohne Notariat | 1 955 | 450 550 | 450 051 | 500 |
| 69.10.3 | Notariate | 141 | . | 183 990 | . |
| 69.10.4 | Patentanwaltskanzleien | 22 | . | 11 227 | . |
| 69.10.9 | Erbringung sonstiger juristischer Dienstleistungen a. n. g. | 99 | . | 25 818 | . |
| 69.2 | Wirtschaftsprüfung und Steuerberatung; Buchführung | 2 587 | 1 097 977 | 1 095 925 | 2 052 |
| 69.20.1 | Praxen von Wirtschaftsprüferinnen und -prüfern, Wirtschaftsprüfungsgesellschaften | 116 | 102 754 | 102 726 | 28 |
| 69.20.2 | Praxen von vereidigten Buchprüferinnen und -prüfern, Buchprüfungsgesellschaften | 18 | 8 989 | 8 987 | 1 |

| Code | Wirtschaftszweig | Steuerpflichtige ¹ | Steuerbarer Umsatz | | |
|---------|---|-------------------------------|--------------------|----------------------------|--------------------------------|
| | | | insgesamt | Lieferungen und Leistungen | innergemeinschaftliche Erwerbe |
| | | Anzahl | 1 000 EUR | | |
| 69.20.3 | Praxen von Steuerbevollmächtigten, Steuerberaterinnen und -beratern, Steuerberatungsgesellschaften | 2 102 | 934 412 | 932 982 | 1 430 |
| 69.20.4 | Buchführung (ohne Datenverarbeitungsdienste) | 351 | 51 821 | 51 229 | 592 |
| 70 | Verwaltung und Führung von Unternehmen und Betrieben; Unternehmensberatung | 3 837 | 1 945 967 | 1 864 129 | 81 839 |
| 70.1 | Verwaltung und Führung von Unternehmen und Betrieben | 652 | 709 456 | 704 693 | 4 763 |
| 70.10.1 | Managementtätigkeiten von Holdinggesellschaften | 55 | 426 054 | 425 317 | 736 |
| 70.10.9 | Sonstige Verwaltung und Führung von Unternehmen und Betrieben | 597 | 283 403 | 279 376 | 4 027 |
| 70.2 | Public-Relations- und Unternehmensberatung | 3 185 | 1 236 511 | 1 159 436 | 77 076 |
| 70.21 | Public-Relations-Beratung | 39 | 17 244 | 17 234 | 11 |
| 70.22 | Unternehmensberatung | 3 146 | 1 219 267 | 1 142 202 | 77 065 |
| 71 | Architektur- und Ingenieurbüros; technische, physikalische und chemische Untersuchung | 5 935 | 2 454 860 | 2 428 399 | 26 460 |
| 71.1 | Architektur- und Ingenieurbüros | 5 695 | 2 113 825 | 2 092 987 | 20 837 |
| 71.11 | Architekturbüros | 1 501 | 406 817 | 405 712 | 1 105 |
| 71.11.1 | Architekturbüros für Hochbau | 1 078 | 310 203 | 309 624 | 579 |
| 71.11.2 | Büros für Innenarchitektur | 130 | 24 372 | 24 040 | 332 |
| 71.11.3 | Architekturbüros für Orts-, Regional- und Landesplanung | 180 | 49 774 | 49 650 | 125 |
| 71.11.4 | Architekturbüros für Garten- und Landschaftsgestaltung | 113 | 22 468 | 22 398 | 69 |
| 71.12 | Ingenieurbüros | 4 194 | 1 707 008 | 1 687 276 | 19 732 |
| 71.12.1 | Ingenieurbüros für bautechnische Gesamtplanung | 1 792 | 625 088 | 621 593 | 3 495 |
| 71.12.2 | Ingenieurbüros für technische Fachplanung und Ingenieurdesign | 1 312 | 777 510 | 764 458 | 13 052 |
| 71.12.3 | Vermessungsbüros | 121 | 63 276 | 63 101 | 175 |
| 71.12.9 | Sonstige Ingenieurbüros | 969 | 241 134 | 238 123 | 3 011 |
| 71.2 | Technische, physikalische und chemische Untersuchung | 240 | 341 035 | 335 412 | 5 623 |
| 72 | Forschung und Entwicklung | 369 | 269 293 | 247 605 | 21 688 |
| 72.1 | Forschung und Entwicklung im Bereich Natur-, Ingenieur-, Agrarwissenschaften und Medizin | 316 | 255 546 | 233 972 | 21 574 |
| 72.11 | Forschung und Entwicklung im Bereich Biotechnologie | 41 | 70 844 | 53 711 | 17 133 |
| 72.19 | Sonstige Forschung und Entwicklung im Bereich Natur-, Ingenieur-, Agrarwissenschaften und Medizin | 275 | 184 701 | 180 261 | 4 441 |
| 72.2 | Forschung und Entwicklung im Bereich Rechts-, Wirtschafts- und Sozialwissenschaften sowie im Bereich Sprach-, Kultur- und Kunstwissenschaften | 53 | 13 747 | 13 633 | 114 |
| 73 | Werbung und Marktforschung | 1 484 | 744 312 | 738 443 | 5 869 |
| 73.1 | Werbung | 1 330 | 688 304 | 682 503 | 5 801 |
| 73.11 | Werbeagenturen | 1 246 | 582 383 | 577 442 | 4 941 |
| 73.12 | Vermarktung und Vermittlung von Werbezeiten und Werbeflächen | 84 | 105 921 | 105 060 | 860 |
| 73.2 | Markt- und Meinungsforschung | 154 | 56 008 | 55 940 | 68 |
| 74 | Sonstige freiberufliche, wissenschaftliche und technische Tätigkeiten | 2 467 | 373 819 | 367 315 | 6 503 |
| 74.1 | Ateliers für Textil-, Schmuck-, Grafik- u. ä. Design | 736 | 106 674 | 101 247 | 5 427 |
| 74.10.1 | Industrie-, Produkt- und Mode-Design | 88 | 35 236 | 32 091 | 3 145 |
| 74.10.2 | Grafik- und Kommunikationsdesign | 420 | 42 765 | 41 807 | 958 |
| 74.10.3 | Interior Design und Raumgestaltung | 228 | 28 673 | 27 349 | 1 324 |
| 74.2 | Fotografie und Fotolabors | 385 | 35 239 | 35 040 | 198 |
| 74.20.1 | Fotografie | 373 | 33 669 | 33 472 | 197 |
| 74.20.2 | Fotolabors | 12 | 1 569 | 1 568 | 1 |
| 74.3 | Übersetzen und Dolmetschen | 302 | 24 991 | 24 833 | 158 |
| 74.30.1 | Übersetzen | 116 | 13 838 | 13 738 | 99 |
| 74.30.2 | Dolmetschen | 186 | 11 153 | 11 094 | 59 |
| 74.9 | Sonstige freiberufliche, wissenschaftliche und technische Tätigkeiten a. n. g. | 1 044 | 206 915 | 206 196 | 719 |
| 75 | Veterinärwesen | 516 | 168 935 | 168 536 | 398 |
| 75.00.1 | Tierarztpraxen | 478 | 166 425 | 166 029 | 396 |
| 75.00.9 | Sonstiges Veterinärwesen | 38 | 2 509 | 2 508 | 2 |

| Code | Wirtschaftszweig | Steuerpflichtige ¹ | Steuerbarer Umsatz | | |
|----------|--|-------------------------------|--------------------|----------------------------|--------------------------------|
| | | | insgesamt | Lieferungen und Leistungen | innergemeinschaftliche Erwerbe |
| | | Anzahl | 1 000 EUR | | |
| N | Erbringung von sonstigen wirtschaftlichen Dienstleistungen | 9 149 | 4 932 383 | 4 826 752 | 105 631 |
| 77 | Vermietung von beweglichen Sachen | 1 192 | 801 650 | 767 756 | 33 894 |
| 77.1 | Vermietung von Kraftwagen | 268 | . | 175 868 | . |
| 77.11 | Vermietung von Kraftwagen mit einem Gesamtgewicht von 3,5 t oder weniger | 208 | 121 807 | 119 976 | 1 831 |
| 77.12 | Vermietung von Kraftwagen mit einem Gesamtgewicht von mehr als 3,5 t | 60 | . | 55 893 | . |
| 77.2 | Vermietung von Gebrauchsgütern | 200 | . | 79 995 | . |
| 77.21 | Vermietung von Sport- und Freizeitgeräten | 25 | 4 205 | 4 161 | 44 |
| 77.22 | Videotheken | 31 | . | 5 888 | . |
| 77.29 | Vermietung von sonstigen Gebrauchsgütern | 144 | 73 821 | 69 946 | 3 875 |
| 77.3 | Vermietung von Maschinen, Geräten und sonstigen beweglichen Sachen | 713 | 524 991 | 500 903 | 24 088 |
| 77.31 | Vermietung von landwirtschaftlichen Maschinen und Geräten | 56 | . | 10 003 | . |
| 77.32 | Vermietung von Baumaschinen und -geräten | 297 | 303 448 | 283 794 | 19 654 |
| 77.33 | Vermietung von Büromaschinen, Datenverarbeitungsgeräten und -einrichtungen | 35 | . | 13 705 | . |
| 77.34 | Vermietung von Wasserfahrzeugen | 29 | 4 767 | . | . |
| 77.35 | Vermietung von Luftfahrzeugen | 12 | . | . | . |
| 77.39 | Vermietung von sonstigen Maschinen, Geräten und beweglichen Sachen a. n. g. | 284 | 163 977 | 159 886 | 4 091 |
| 77.4 | Leasing von nichtfinanziellen immateriellen Vermögensgegenständen (ohne Copyrights) | 11 | . | 10 989 | . |
| 78 | Vermittlung und Überlassung von Arbeitskräften | 377 | 1 011 150 | 1 009 142 | 2 008 |
| 78.1 | Vermittlung von Arbeitskräften | 184 | 237 866 | 237 690 | 176 |
| 78.2 | Befristete Überlassung von Arbeitskräften | 149 | 731 392 | 729 559 | 1 832 |
| 78.3 | Sonstige Überlassung von Arbeitskräften | 44 | 41 892 | 41 892 | . |
| 79 | Reisebüros, Reiseveranstalter und Erbringung sonstiger Reservierungsdienstleistungen | 543 | 197 798 | 197 185 | 613 |
| 79.1 | Reisebüros und Reiseveranstalter | 509 | 194 199 | 193 613 | 586 |
| 79.11 | Reisebüros | 377 | 133 721 | 133 347 | 374 |
| 79.12 | Reiseveranstalter | 132 | 60 478 | 60 266 | 212 |
| 79.9 | Erbringung sonstiger Reservierungsdienstleistungen | 34 | 3 599 | 3 572 | 27 |
| 80 | Wach- und Sicherheitsdienste sowie Detekteien | 251 | 149 843 | 149 301 | 542 |
| 80.1 | Private Wach- und Sicherheitsdienste | 185 | 118 937 | 118 511 | 426 |
| 80.2 | Sicherheitsdienste mithilfe von Überwachungs- und Alarmsystemen | 15 | 15 797 | 15 707 | 90 |
| 80.3 | Detekteien | 51 | 15 109 | 15 084 | 26 |
| 81 | Gebäudebetreuung; Garten- und Landschaftsbau | 4 471 | 1 562 209 | 1 549 791 | 12 418 |
| 81.1 | Hausmeisterdienste | 1 150 | 241 747 | 240 558 | 1 189 |
| 81.2 | Reinigung von Gebäuden, Straßen und Verkehrsmitteln | 1 450 | 705 111 | 700 910 | 4 202 |
| 81.21 | Allgemeine Gebäudereinigung | 734 | 367 867 | 367 610 | 257 |
| 81.22 | Spezielle Reinigung von Gebäuden und Reinigung von Maschinen | 562 | 302 542 | 298 764 | 3 778 |
| 81.22.1 | Schornsteinreinigung | 473 | 90 625 | 90 034 | 590 |
| 81.22.9 | Sonstige spezielle Reinigung von Gebäuden und Maschinen | 89 | 211 918 | 208 730 | 3 187 |
| 81.29 | Reinigung a.n.g. | 154 | 34 702 | 34 535 | 167 |
| 81.29.1 | Reinigung von Verkehrsmitteln | 32 | 7 005 | 6 980 | 25 |
| 81.29.2 | Desinfektion und Schädlingsbekämpfung | 36 | 9 760 | 9 703 | 57 |
| 81.29.9 | Sonstige Reinigung a. n. g. | 86 | 17 937 | 17 852 | 85 |
| 81.3 | Garten- und Landschaftsbau sowie Erbringung von sonstigen gärtnerischen Dienstleistungen | 1 871 | 615 351 | 608 323 | 7 027 |
| 81.30.1 | Garten- und Landschaftsbau | 1 699 | 552 606 | 547 705 | 4 901 |
| 81.30.9 | Erbringung von sonstigen gärtnerischen Dienstleistungen | 172 | 62 745 | 60 619 | 2 126 |
| 82 | Erbringung von wirtschaftlichen Dienstleistungen für Unternehmen und Privatpersonen a. n. g. | 2 315 | 1 209 733 | 1 153 577 | 56 157 |
| 82.1 | Sekretariats- und Schreibdienste, Copy-Shops | 475 | 47 439 | 47 309 | 130 |
| 82.11 | Allgemeine Sekretariats- und Schreibdienste | 275 | 28 184 | 28 134 | 50 |
| 82.19 | Copy-Shops; Dokumentenvorbereitung und Erbringung sonstiger spezieller Sekretariatsdienste | 200 | 19 255 | 19 176 | 80 |
| 82.2 | Call Center | 36 | 30 173 | 30 145 | 29 |

| Code | Wirtschaftszweig | Steuerpflichtige ¹ | Steuerbarer Umsatz | | |
|----------|--|-------------------------------|--------------------|----------------------------|--------------------------------|
| | | | insgesamt | Lieferungen und Leistungen | innergemeinschaftliche Erwerbe |
| | | Anzahl | 1 000 EUR | | |
| 82.3 | Messe-, Ausstellungs- und Kongressveranstalter | 293 | 197 021 | 196 193 | 828 |
| 82.9 | Erbringung sonstiger wirtschaftlicher Dienstleistungen für Unternehmen und Privatpersonen | 1 511 | 935 100 | 879 930 | 55 170 |
| 82.91 | Inkassobüros und Auskunftfeien | 94 | 71 803 | 71 570 | 232 |
| 82.91.1 | Inkassobüros | 58 | 46 894 | 46 667 | 227 |
| 82.91.2 | Auskunftfeien | 36 | 24 909 | 24 904 | 5 |
| 82.92 | Abfüllen und Verpacken | 121 | 384 660 | 334 838 | 49 821 |
| 82.99 | Erbringung sonstiger wirtschaftlicher Dienstleistungen für Unternehmen und Privatpersonen a. n. g. | 1 296 | 478 637 | 473 521 | 5 116 |
| 82.99.1 | Versteigerungsgewerbe | 38 | 23 796 | 23 610 | 186 |
| 82.99.9 | Erbringung von anderen wirtschaftlichen Dienstleistungen für Unternehmen und Privatpersonen a. n. g. | 1 258 | 454 841 | 449 911 | 4 930 |
| P | Erziehung und Unterricht | 2 017 | 406 318 | 404 694 | 1 624 |
| 85 | Erziehung und Unterricht | 2 017 | 406 318 | 404 694 | 1 624 |
| 85.1 | Kindergärten und Vorschulen | - | - | - | - |
| 85.2 | Grundschulen | - | - | - | - |
| 85.3 | Weiterführende Schulen | 63 | 36 464 | 36 431 | 33 |
| 85.31 | Allgemein bildende weiterführende Schulen | 3 | 317 | 317 | - |
| 85.32 | Berufsbildende weiterführende Schulen | 60 | 36 147 | 36 114 | 33 |
| 85.4 | Tertiärer und post-sekundärer, nicht tertiärer Unterricht | 79 | 42 654 | 42 577 | 77 |
| 85.41 | Post-sekundärer, nicht tertiärer Unterricht | 70 | 7 487 | 7 483 | 4 |
| 85.42 | Tertiärer Unterricht | 9 | 35 168 | 35 094 | 73 |
| 85.42.1 | Universitäten | 2 | . | . | . |
| 85.42.2 | Allgemeine Fachhochschulen | 3 | 3 524 | . | . |
| 85.42.3 | Verwaltungsfachhochschulen | 1 | . | . | - |
| 85.42.4 | Berufsakademien, Fachakademien, Schulen des Gesundheitswesens | 3 | . | 3 719 | . |
| 85.5 | Sonstiger Unterricht | 1 868 | 323 747 | 322 233 | 1 514 |
| 85.51 | Sport- und Freizeitunterricht | 467 | 38 752 | 38 101 | 651 |
| 85.52 | Kulturunterricht | 87 | 11 079 | 11 015 | 63 |
| 85.53 | Fahr- und Flugschulen | 580 | 107 324 | 107 040 | 284 |
| 85.59 | Sonstiger Unterricht a. n. g. | 734 | 166 592 | 166 076 | 516 |
| 85.59.1 | Allgemeine und politische Erwachsenenbildung | 23 | 4 994 | 4 994 | - |
| 85.59.2 | Berufliche Erwachsenenbildung | 449 | 137 190 | 136 827 | 363 |
| 85.59.9 | Unterricht a.n.g. | 262 | 24 408 | 24 255 | 153 |
| 85.6 | Erbringung von Dienstleistungen für den Unterricht | 7 | 3 452 | 3 452 | - |
| Q | Gesundheits- und Sozialwesen | 2 170 | 5 479 225 | 5 461 939 | 17 286 |
| 86 | Gesundheitswesen | 1 863 | 4 445 782 | 4 430 696 | 15 086 |
| 86.1 | Krankenhäuser | 57 | 3 752 446 | 3 741 398 | 11 048 |
| 86.10.1 | Krankenhäuser (ohne Hochschulkliniken, Vorsorge- und Rehabilitationskliniken) | 41 | 2 980 860 | . | . |
| 86.10.2 | Hochschulkliniken | 1 | . | . | . |
| 86.10.3 | Vorsorge- und Rehabilitationskliniken | 15 | . | 169 744 | . |
| 86.2 | Arzt- und Zahnarztpraxen | 910 | 451 841 | 449 671 | 2 170 |
| 86.21 | Arztpraxen für Allgemeinmedizin | 255 | 67 723 | 67 660 | 63 |
| 86.22 | Facharztpraxen | 258 | 117 352 | 116 837 | 515 |
| 86.23 | Zahnarztpraxen | 397 | 266 766 | 265 175 | 1 591 |
| 86.9 | Gesundheitswesen a.n.g. | 896 | 241 495 | 239 627 | 1 868 |
| 86.90.1 | Praxen von psychologischen Psychotherapeutinnen und -therapeuten | 135 | 11 905 | 11 836 | 69 |
| 86.90.2 | Massagepraxen, Krankengymnastikpraxen, Praxen von medizinischen Bademeisterinnen und Bademeistern, Hebammen und Entbindungspflegerinnen sowie von verwandten Berufen | 196 | 31 750 | 31 209 | 542 |
| 86.90.3 | Heilpraktikerpraxen | 66 | 9 230 | 9 207 | 23 |
| 86.90.9 | Sonstige selbstständige Tätigkeiten im Gesundheitswesen | 499 | 188 610 | 187 375 | 1 235 |
| 87 | Heime (ohne Erholungs- und Ferienheime) | 96 | 655 128 | 653 439 | 1 688 |
| 87.1 | Pflegeheime | 42 | 412 558 | . | . |
| 87.2 | Stationäre Einrichtungen zur psychosozialen Betreuung, Suchtbekämpfung u. Ä. | 1 | . | . | - |
| 87.3 | Altenheime; Alten- und Behindertenwohnheime | 45 | 124 769 | 124 746 | 23 |

| Code | Wirtschaftszweig | Steuerpflichtige ¹ | Steuerbarer Umsatz | | |
|----------|--|-------------------------------|--------------------|----------------------------|--------------------------------|
| | | | insgesamt | Lieferungen und Leistungen | innergemeinschaftliche Erwerbe |
| | | Anzahl | 1 000 EUR | | |
| 87.9 | Sonstige Heime (ohne Erholungs- und Ferienheime) | 8 | . | 117 736 | . |
| 88 | Sozialwesen (ohne Heime) | 211 | 378 316 | 377 804 | 512 |
| 88.1 | Soziale Betreuung älterer Menschen und Behinderter | 79 | 33 914 | 33 914 | 1 |
| 88.10.1 | Ambulante soziale Dienste | 60 | . | 29 094 | . |
| 88.10.2 | Sonst. soziale Betreuung älterer Menschen u. Behinderter | 19 | . | 4 820 | . |
| 88.9 | Sonstiges Sozialwesen (ohne Heime) | 132 | 344 401 | 343 890 | 511 |
| 88.91 | Tagesbetreuung von Kindern | 5 | . | 177 | . |
| 88.99 | Sonstiges Sozialwesen a.n.g. | 127 | . | 343 713 | . |
| R | Kunst, Unterhaltung und Erholung | 3 973 | 2 054 023 | 2 040 614 | 13 409 |
| 90 | Kreative, künstlerische und unterhaltende Tätigkeiten | 1 746 | 199 597 | 197 257 | 2 340 |
| 90.01 | Darstellende Kunst | 432 | 38 653 | 38 489 | 163 |
| 90.01.1 | Theaterensembles | 2 | . | . | . |
| 90.01.2 | Ballettgruppen, Orchester, Kapellen und Chöre | 83 | 7 829 | . | . |
| 90.01.3 | Selbstständige Artistinnen und Artisten, Zirkusgruppen | 19 | . | 1 600 | . |
| 90.01.4 | Selbstständige Bühnen-, Film-, Hörfunk- und Fernsehkünstlerinnen und -künstler sowie sonstige darstellende Kunst | 328 | 29 174 | 29 031 | 143 |
| 90.02 | Erbringung von Dienstleistungen für die darstellende Kunst | 114 | 44 577 | 43 471 | 1 106 |
| 90.03 | Künstlerisches und schriftstellerisches Schaffen | 1 154 | 88 885 | 88 342 | 542 |
| 90.03.1 | Selbstst. Komponistinnen, Komponisten, Musikbearbeiter | 62 | . | 5 044 | . |
| 90.03.2 | Selbstständige Schriftsteller/innen | 249 | 20 531 | 20 463 | 68 |
| 90.03.3 | Selbstständige bildende Künstlerinnen und Künstler | 331 | 26 368 | 26 085 | 283 |
| 90.03.4 | Selbstständige Restauratorinnen und Restauratoren | 34 | . | 3 234 | . |
| 90.03.5 | Selbstständige Journalistinnen und Journalisten, Pressefotografinnen und Pressefotografen | 478 | 33 685 | 33 516 | 169 |
| 90.04 | Betrieb von Kultur- und Unterhaltungseinrichtungen | 46 | 27 483 | 26 954 | 529 |
| 90.04.1 | Theater- und Konzertveranstalter | 33 | 20 219 | 20 135 | 84 |
| 90.04.2 | Opern- und Schauspielhäuser, Konzerthallen und ähnliche Einrichtungen | 9 | 6 823 | 6 378 | 445 |
| 90.04.3 | Varietés und Kleinkunstabühnen | 4 | 441 | 441 | . |
| 91 | Bibliotheken, Archive, Museen, botanische und zoologische Gärten | 43 | 16 914 | 16 723 | 191 |
| 91.01 | Bibliotheken und Archive | . | . | . | . |
| 91.02 | Museen | 26 | . | 7 575 | . |
| 91.03 | Betrieb von historischen Stätten und Gebäuden und ähnlichen Attraktionen | 5 | . | 2 386 | . |
| 91.04 | Botanische und zoologische Gärten sowie Naturparks | 12 | 6 835 | 6 762 | 73 |
| 92 | Spiel-, Wett- und Lotteriewesen | 456 | 1 151 769 | 1 150 205 | 1 564 |
| 92.00.1 | Spielhallen und Betrieb von Spielautomaten | 309 | 226 984 | 226 896 | 88 |
| 92.00.2 | Spielbanken und Spielklubs | 3 | . | . | . |
| 92.00.3 | Wett-, Toto- und Lotteriewesen | 144 | . | . | . |
| 93 | Erbringung von Dienstleistungen des Sports, der Unterhaltung und der Erholung | 1 728 | 685 743 | 676 429 | 9 314 |
| 93.1 | Erbringung von Dienstleistungen des Sports | 1 242 | 561 320 | 555 223 | 6 097 |
| 93.11 | Betrieb von Sportanlagen | 268 | 181 515 | 180 349 | 1 166 |
| 93.12 | Sportvereine | 451 | 196 797 | 194 833 | 1 965 |
| 93.13 | Fitnesszentren | 356 | 141 410 | 140 311 | 1 099 |
| 93.19 | Erbringung von sonstigen Dienstleistungen des Sports | 167 | 41 598 | 39 730 | 1 868 |
| 93.2 | Erbringung von sonstigen Dienstleistungen der Unterhaltung und der Erholung | 486 | 124 422 | 121 206 | 3 217 |
| 93.21 | Vergnügungs- und Themenparks | 192 | 73 599 | 70 860 | 2 739 |
| 93.29 | Erbringung von Dienstleistungen der Unterhaltung und der Erholung a. n. g. | 294 | 50 824 | 50 346 | 478 |
| S | Erbringung von sonstigen Dienstleistungen | 8 082 | 1 784 044 | 1 746 116 | 37 928 |
| 94 | Interessenvertretungen sowie kirchliche und sonstige religiöse Vereinigungen (ohne Sozialwesen und Sport) | 555 | 345 423 | 344 477 | 946 |
| 94.1 | Wirtschafts- und Arbeitgeberverbände, Berufsorganisationen | 93 | 74 693 | 74 475 | 218 |
| 94.11 | Wirtschafts- und Arbeitgeberverbände | 68 | 57 935 | 57 798 | 137 |
| 94.12 | Berufsorganisationen | 25 | 16 758 | 16 677 | 81 |

| Code | Wirtschaftszweig | Steuerpflichtige ¹ | Steuerbarer Umsatz | | |
|--------------|--|-------------------------------|--------------------|----------------------------|--------------------------------|
| | | | insgesamt | Lieferungen und Leistungen | innergemeinschaftliche Erwerbe |
| | | Anzahl | 1 000 EUR | | |
| 94.2 | Arbeitnehmervereinigungen | - | - | - | - |
| 94.9 | Kirchliche Vereinigungen; politische Parteien sowie sonstige Interessenvertretungen und Vereinigungen a. n. g. | 462 | 270 731 | 270 003 | 728 |
| 94.91 | Kirchliche und sonstige religiöse Vereinigungen | 16 | 75 954 | 75 942 | 12 |
| 94.92 | Politische Parteien und Vereinigungen | 4 | 333 | 333 | - |
| 94.99 | Sonstige Interessenvertretungen und Vereinigungen a. n. g. | 442 | 194 443 | 193 728 | 716 |
| 94.99.1 | Organisat. der Bildung, Wissenschaft u.Forschung | 207 | 31 376 | 31 084 | 292 |
| 94.99.2 | Organisationen der Kultur | 70 | 5 619 | . | . |
| 94.99.3 | Verbraucherorganisationen | 71 | . | . | . |
| 94.99.4 | Jugendorganisationen | 6 | . | . | - |
| 94.99.9 | Interessenvertretungen und Vereinigungen a.n.g. | 88 | 22 495 | 22 133 | 362 |
| 95 | Reparatur von DV-geräten und Gebrauchsgütern | 494 | 166 733 | 158 033 | 8 700 |
| 95.1 | Reparatur von DV- und Telekommunikationsgeräten | 65 | 32 458 | 30 791 | 1 667 |
| 95.11 | Reparatur von DV-Geräten und peripheren Geräten | 53 | 29 626 | 28 010 | 1 616 |
| 95.12 | Reparatur von Telekommunikationsgeräten | 12 | 2 832 | 2 781 | 51 |
| 95.2 | Reparatur von Gebrauchsgütern | 429 | 134 276 | 127 243 | 7 033 |
| 95.21 | Reparatur von Geräten der Unterhaltungselektronik | 30 | 5 309 | 5 101 | 208 |
| 95.22 | Reparatur von elektrischen Haushalts- u. Gartengeräten | 74 | 25 309 | 22 269 | 3 039 |
| 95.23 | Reparatur von Schuhen und Lederwaren | 64 | 6 435 | 6 339 | 96 |
| 95.24 | Reparatur von Möbeln und Einrichtungsgegenständen | 33 | 33 445 | 30 436 | 3 008 |
| 95.25 | Reparatur von Uhren und Schmuck | 26 | 3 063 | 2 987 | 76 |
| 95.29 | Reparatur von sonstigen Gebrauchsgütern | 202 | 60 715 | 60 110 | 605 |
| 96 | Erbringung von sonstigen überwiegend persönlichen Dienstleistungen | 7 033 | 1 271 887 | 1 243 605 | 28 282 |
| 96.01 | Wäscherei und chemische Reinigung | 195 | 139 185 | 135 364 | 3 820 |
| 96.02 | Frisör- und Kosmetiksalons | 4 140 | 433 421 | 430 659 | 2 762 |
| 96.02.1 | Frisörsalons | 3 004 | 354 276 | 352 301 | 1 975 |
| 96.02.2 | Kosmetiksalons | 1 136 | 79 145 | 78 358 | 787 |
| 96.03 | Bestattungswesen | 262 | 92 452 | 92 143 | 309 |
| 96.03.1 | Bestattungsinstitute | 258 | 75 229 | 74 944 | 285 |
| 96.03.2 | Friedhöfe und Krematorien | 4 | 17 223 | 17 199 | 24 |
| 96.04 | Saunas, Solarien, Bäder u. Ä. | 185 | 33 626 | 33 407 | 219 |
| 96.09 | Erbringung von sonstigen Dienstleistungen a.n.g. | 2 251 | 573 204 | 552 032 | 21 172 |
| A - S | Wirtschaftszweige insgesamt | 155 480 | 277 022 750 | 243 062 645 | 33 960 105 |

¹ Steuerpflichtige mit Lieferungen und Leistungen über 17 500 EUR.

| Verwaltungsbezirke | Steuerpflichtige ¹ | Steuerbarer Umsatz | | Umsatzsteuer vor Abzug der Vorsteuer | Abziehbare Vorsteuer | Umsatzsteuer-Vorauszahlung |
|--------------------------------------|-------------------------------|--------------------|-------------------------------------|--------------------------------------|----------------------|----------------------------|
| | | insgesamt | darunter Lieferungen und Leistungen | | | |
| | Anzahl | 1 000 EUR | | | | |
| Frankenthal (Pfalz), St. | 1 432 | 3 541 065 | 3 149 579 | 455 855 | 365 545 | 90 310 |
| Kaiserslautern, St. | 3 414 | 4 026 419 | 3 868 301 | 605 655 | 459 659 | 145 996 |
| Koblenz, St. | 4 368 | 12 846 561 | 11 316 091 | 2 137 115 | 1 470 836 | 666 280 |
| Landau i. d. Pfalz, St. | 2 090 | 3 592 179 | 3 242 977 | 562 427 | 439 121 | 123 306 |
| Ludwigshafen a. Rh., St. | 4 128 | 37 543 457 | 32 791 435 | 4 885 808 | 5 016 751 | - 130 942 |
| Mainz, St. | 8 537 | 13 083 398 | 12 100 754 | 1 881 893 | 1 337 305 | 544 590 |
| Neustadt a. d. Weinstr., St. | 2 391 | 2 156 085 | 2 087 116 | 364 660 | 247 591 | 117 069 |
| Pirmasens, St. | 1 579 | 2 615 297 | 2 441 416 | 333 334 | 280 012 | 53 322 |
| Speyer, St. | 2 122 | 3 162 004 | 2 935 261 | 437 420 | 305 198 | 132 222 |
| Trier, St. ² | 4 798 | 45 026 401 | 30 224 003 | 5 623 348 | 4 881 861 | 741 488 |
| Worms, St. | 2 913 | 4 179 220 | 3 943 484 | 592 253 | 474 767 | 117 487 |
| Zweibrücken, St. | 1 116 | 1 670 402 | 1 537 001 | 214 638 | 189 554 | 25 084 |
| Ahrweiler | 5 685 | 5 405 511 | 5 001 828 | 751 674 | 569 141 | 182 533 |
| Altenkirchen (Ww.) | 4 487 | 5 531 547 | 5 331 267 | 875 267 | 670 906 | 204 361 |
| Alzey-Worms | 5 373 | 3 854 806 | 3 732 575 | 596 765 | 425 739 | 171 027 |
| Bad Dürkheim | 5 782 | 4 018 801 | 3 733 488 | 634 707 | 439 064 | 195 644 |
| Bad Kreuznach | 6 064 | 6 717 157 | 6 341 145 | 995 397 | 760 532 | 234 866 |
| Bad Kreuznach, St. | 2 119 | 2 608 648 | 2 484 222 | 374 117 | 258 039 | 116 079 |
| Bernkastel-Wittlich | 5 111 | 7 091 460 | 6 418 277 | 888 587 | 822 734 | 65 854 |
| Birkenfeld | 3 152 | 2 835 488 | 2 700 139 | 440 061 | 342 453 | 97 608 |
| Idar-Oberstein, St. | 1 225 | 1 223 926 | 1 152 693 | 190 223 | 155 330 | 34 894 |
| Cochem-Zell | 3 016 | 3 101 296 | 2 881 891 | 435 964 | 375 381 | 60 584 |
| Donnersbergkreis | 2 429 | 1 857 732 | 1 766 757 | 265 138 | 197 184 | 67 954 |
| Eifelkreis Bitburg-Prüm | 3 985 | 4 344 621 | 4 134 881 | 639 004 | 496 822 | 142 183 |
| Germersheim | 4 314 | 3 605 640 | 3 386 031 | 568 398 | 409 447 | 158 952 |
| Kaiserslautern | 3 405 | 2 641 361 | 2 513 681 | 399 459 | 286 815 | 112 645 |
| Kusel | 1 867 | 1 069 548 | 1 037 928 | 160 384 | 116 361 | 44 023 |
| Mainz-Bingen | 8 725 | 23 045 587 | 21 767 479 | 3 644 494 | 3 371 034 | 273 460 |
| Bingen am Rhein, St. | 1 187 | 2 832 352 | 2 457 171 | 421 289 | 290 268 | 131 021 |
| Ingelheim am Rhein, St. ³ | 1 430 | 15 580 809 | 15 102 926 | 2 499 741 | 2 589 321 | - 89 580 |
| Mayen-Koblenz | 7 879 | 12 344 408 | 11 248 115 | 1 866 522 | 1 576 348 | 290 176 |
| Andernach, St. | 1 096 | 2 080 191 | 1 975 630 | 332 696 | 308 872 | 23 824 |
| Mayen, St. | 858 | 3 094 136 | 2 668 795 | 418 509 | 420 171 | - 1 661 |
| Neuwied ² | 7 527 | 12 404 790 | 11 414 686 | 1 764 159 | 1 376 311 | 387 849 |
| Neuwied, St. | 2 743 | 4 614 340 | 4 366 305 | 584 228 | 424 533 | 159 694 |
| Rhein-Hunsrück-Kreis | 4 365 | 5 473 882 | 5 233 462 | 852 920 | 673 198 | 179 722 |
| Rhein-Lahn-Kreis | 4 418 | 4 855 274 | 4 259 722 | 683 998 | 551 439 | 132 560 |
| Lahnstein, St. | 513 | 597 971 | 528 596 | 69 571 | 62 116 | 7 454 |
| Rhein-Pfalz-Kreis | 4 975 | 3 984 765 | 3 700 984 | 602 090 | 419 557 | 182 533 |
| Südliche Weinstraße | 5 117 | 7 449 808 | 6 717 593 | 1 102 136 | 925 947 | 176 190 |
| Südwestpfalz | 3 193 | 2 084 346 | 1 934 452 | 313 463 | 233 941 | 79 523 |
| Trier-Saarburg | 5 038 | 3 911 057 | 3 553 391 | 558 249 | 448 365 | 109 886 |
| Vulkaneifel | 2 505 | 3 396 787 | 2 908 710 | 544 204 | 373 118 | 171 086 |
| Westerwaldkreis | 8 180 | 12 554 593 | 11 706 744 | 2 019 078 | 1 593 150 | 425 930 |
| Rheinland-Pfalz | 155 480 | 277 022 750 | 243 062 645 | 39 696 524 | 32 923 188 | 6 773 363 |

1 Steuerpflichtige mit Lieferungen und Leistungen über 17 500 EUR. – 2 Die für die kreisfreie Stadt Trier bzw. den Landkreis Neuwied nachgewiesenen Umsätze beinhalten die in Deutschland erzielten Umsätze der Unternehmer mit Wohnsitz, Sitz oder Geschäftsleitung im Königreich Belgien bzw. in der Republik Bulgarien. Die Umsätze der vorgenannten Unternehmer aus dem Königreich Belgien weisen dabei eine beträchtliche Höhe auf und beeinflussen dementsprechend das Ergebnis für die kreisfreie Stadt Trier merklich. Die Umsätze der Unternehmer aus der Republik Bulgarien sind dagegen nur von geringer Höhe, so dass das Ergebnis für den Landkreis Neuwied kaum verzerrt wird.

Unternehmer im Sinne des § 21 Abs. 1 Satz 2 AO – d. h. Unternehmer, die im Inland eine unternehmerische Tätigkeit ausüben, deren Wohnsitz, Sitz oder Geschäftsleitung sich aber im Ausland befindet – unterliegen in Deutschland dem allgemeinen Besteuerungsverfahren und haben insbesondere Umsatzsteuer-Voranmeldungen und Umsatzsteuer-Jahreserklärungen abzugeben. Gemäß § 1 UStZustV sind bestimmte Finanzämter für die in bestimmten Ländern ansässigen Unternehmen zuständig. In Rheinland-Pfalz sind dies das Finanzamt Trier für die im Königreich Belgien und das Finanzamt Neuwied für die in der Republik Bulgarien ansässigen Unternehmer. – 3 Gebietsstand 01.07.2019.

| Verwaltungsbezirke | A-S Wirtschaftszweige insgesamt | | | A Land- und Forstwirtschaft, Fischerei | | |
|--------------------------------------|---------------------------------|--------------------|-------------------------------------|--|--------------------|-------------------------------------|
| | Steuerpflichtige ¹ | Steuerbarer Umsatz | | Steuerpflichtige ¹ | Steuerbarer Umsatz | |
| | | insgesamt | darunter Lieferungen und Leistungen | | insgesamt | darunter Lieferungen und Leistungen |
| | Anzahl | 1 000 EUR | | Anzahl | 1 000 EUR | |
| Frankenthal (Pfalz), St. | 1 432 | 3 541 065 | 3 149 579 | 7 | . | 1 978 |
| Kaiserslautern, St. | 3 414 | 4 026 419 | 3 868 301 | 11 | . | 2 038 |
| Koblenz, St. | 4 368 | 12 846 561 | 11 316 091 | 35 | 10 934 | 10 848 |
| Landau i. d. Pfalz, St. | 2 090 | 3 592 179 | 3 242 977 | 111 | 32 512 | 31 737 |
| Ludwigshafen a. Rh., St. | 4 128 | 37 543 457 | 32 791 435 | 19 | 9 942 | . |
| Mainz, St. | 8 537 | 13 083 398 | 12 100 754 | 86 | 24 917 | 24 353 |
| Neustadt a. d. Weinstr., St. | 2 391 | 2 156 085 | 2 087 116 | 121 | 121 418 | . |
| Pirmasens, St. | 1 579 | 2 615 297 | 2 441 416 | 11 | . | 1 123 |
| Speyer, St. | 2 122 | 3 162 004 | 2 935 261 | 11 | 2 012 | 1 847 |
| Trier, St. ² | 4 798 | 45 026 401 | 30 224 003 | 38 | 31 567 | 29 475 |
| Worms, St. | 2 913 | 4 179 220 | 3 943 484 | 108 | 46 721 | 44 555 |
| Zweibrücken, St. | 1 116 | 1 670 402 | 1 537 001 | 25 | 14 289 | 13 287 |
| Ahrweiler | 5 685 | 5 405 511 | 5 001 828 | 179 | 50 041 | 48 570 |
| Altenkirchen (Ww.) | 4 487 | 5 531 547 | 5 331 267 | 97 | 32 279 | 31 989 |
| Alzey-Worms | 5 373 | 3 854 806 | 3 732 575 | 886 | 254 323 | 251 169 |
| Bad Dürkheim | 5 782 | 4 018 801 | 3 733 488 | 474 | 172 485 | 169 740 |
| Bad Kreuznach | 6 064 | 6 717 157 | 6 341 145 | 520 | 127 469 | 126 432 |
| Bad Kreuznach, St. | 2 119 | 2 608 648 | 2 484 222 | 62 | . | 15 506 |
| Berncastel-Wittlich | 5 111 | 7 091 460 | 6 418 277 | 765 | 152 865 | 150 250 |
| Birkenfeld | 3 152 | 2 835 488 | 2 700 139 | 114 | 21 741 | 21 282 |
| Idar-Oberstein, St. | 1 225 | 1 223 926 | 1 152 693 | 13 | . | 2 523 |
| Cochem-Zell | 3 016 | 3 101 296 | 2 881 891 | 449 | 86 589 | 84 144 |
| Donnersbergkreis | 2 429 | 1 857 732 | 1 766 757 | 147 | 28 644 | 28 164 |
| Eifelkreis Bitburg-Prüm | 3 985 | 4 344 621 | 4 134 881 | 257 | 78 510 | 75 541 |
| Germersheim | 4 314 | 3 605 640 | 3 386 031 | 148 | 77 476 | 72 929 |
| Kaiserslautern | 3 405 | 2 641 361 | 2 513 681 | 89 | 15 836 | 15 554 |
| Kusel | 1 867 | 1 069 548 | 1 037 928 | 77 | 20 064 | 19 947 |
| Mainz-Bingen | 8 725 | 23 045 587 | 21 767 479 | 912 | 254 606 | 249 107 |
| Bingen am Rhein, St. | 1 187 | 2 832 352 | 2 457 171 | 44 | . | 10 962 |
| Ingelheim am Rhein, St. ³ | 1 430 | 15 580 809 | 15 102 926 | 75 | 17 497 | 17 288 |
| Mayen-Koblenz | 7 879 | 12 344 408 | 11 248 115 | 236 | 58 528 | 57 854 |
| Andernach, St. | 1 096 | 2 080 191 | 1 975 630 | 13 | . | 1 822 |
| Mayen, St. | 858 | 3 094 136 | 2 668 795 | 15 | 5 949 | 5 944 |
| Neuwied ² | 7 527 | 12 404 790 | 11 414 686 | 127 | 45 582 | 45 195 |
| Neuwied, St. | 2 743 | 4 614 340 | 4 366 305 | 21 | 9 812 | 9 737 |
| Rhein-Hunsrück-Kreis | 4 365 | 5 473 882 | 5 233 462 | 256 | 66 125 | 65 228 |
| Rhein-Lahn-Kreis | 4 418 | 4 855 274 | 4 259 722 | 159 | 41 529 | 40 787 |
| Lahnstein, St. | 513 | 597 971 | 528 596 | 5 | . | 2 871 |
| Rhein-Pfalz-Kreis | 4 975 | 3 984 765 | 3 700 984 | 96 | 111 186 | 105 172 |
| Südliche Weinstraße | 5 117 | 7 449 808 | 6 717 593 | 828 | 244 820 | 242 572 |
| Südwestpfalz | 3 193 | 2 084 346 | 1 934 452 | 144 | 23 227 | 22 736 |
| Trier-Saarburg | 5 038 | 3 911 057 | 3 553 391 | 662 | 129 940 | 125 436 |
| Vulkaneifel | 2 505 | 3 396 787 | 2 908 710 | 152 | 50 390 | 48 622 |
| Westerwaldkreis | 8 180 | 12 554 593 | 11 706 744 | 140 | 52 611 | 51 144 |
| Rheinland-Pfalz | 155 480 | 277 022 750 | 243 062 645 | 8 497 | 2 496 335 | 2 440 999 |

1 Steuerpflichtige mit Lieferungen und Leistungen über 17 500 EUR. – 2 Die für die kreisfreie Stadt Trier bzw. den Landkreis Neuwied nachgewiesenen Umsätze beinhalten die in Deutschland erzielten Umsätze der Unternehmer mit Wohnsitz, Sitz oder Geschäftsleitung im Königreich Belgien bzw. in der Republik Bulgarien. Die Umsätze der vorgenannten Unternehmer aus dem Königreich Belgien weisen dabei eine beträchtliche Höhe auf und beeinflussen dementsprechend das Ergebnis für die kreisfreie Stadt Trier merklich. Die Umsätze der Unternehmer aus der Republik Bulgarien sind dagegen nur von geringer Höhe, so dass das Ergebnis für den Landkreis Neuwied kaum verzerrt wird.

Unternehmer im Sinne des § 21 Abs. 1 Satz 2 AO – d. h. Unternehmer, die im Inland eine unternehmerische Tätigkeit ausüben, deren Wohnsitz, Sitz oder Geschäftsleitung sich aber im Ausland befindet – unterliegen in Deutschland dem allgemeinen Besteuerungsverfahren und haben insbesondere Umsatzsteuer-Voranmeldungen und Umsatzsteuer-Jahreserklärungen abzugeben. Gemäß § 1 UStZustV sind bestimmte Finanzämter für die in bestimmten Ländern ansässigen Unternehmen zuständig. In Rheinland-Pfalz sind dies das Finanzamt Trier für die im Königreich Belgien und das Finanzamt Neuwied für die in der Republik Bulgarien ansässigen Unternehmer. – 3 Gebietsstand 01.07.2019.

| Verwaltungsbezirke | B Bergbau und Gewinnung von Steinen und Erden | | | C Verarbeitendes Gewerbe | | |
|--------------------------------------|---|--------------------|-------------------------------------|-------------------------------|--------------------|-------------------------------------|
| | Steuerpflichtige ¹ | Steuerbarer Umsatz | | Steuerpflichtige ¹ | Steuerbarer Umsatz | |
| | | insgesamt | darunter Lieferungen und Leistungen | | insgesamt | darunter Lieferungen und Leistungen |
| | Anzahl | 1 000 EUR | | Anzahl | 1 000 EUR | |
| Frankenthal (Pfalz), St. | - | - | - | 106 | 2 287 354 | 1 940 361 |
| Kaiserslautern, St. | 1 | . | . | 194 | 925 567 | 860 367 |
| Koblenz, St. | 1 | . | . | 198 | 2 164 242 | 1 793 039 |
| Landau i. d. Pfalz, St. | 1 | . | . | 136 | 1 554 273 | 1 306 936 |
| Ludwigshafen a. Rh., St. | 1 | . | . | 200 | . | . |
| Mainz, St. | 4 | . | . | 336 | 2 645 148 | 2 417 001 |
| Neustadt a. d. Weinstr., St. | - | - | - | 146 | 355 848 | 338 153 |
| Pirmasens, St. | - | - | - | 147 | 950 984 | 837 575 |
| Speyer, St. | 3 | . | . | 142 | 1 045 568 | 926 870 |
| Trier, St. ² | 2 | . | . | 350 | 8 362 493 | 6 652 260 |
| Worms, St. | 2 | . | . | 198 | 1 858 131 | 1 667 095 |
| Zweibrücken, St. | - | - | - | 94 | . | 829 721 |
| Ahrweiler | 11 | 96 340 | 96 045 | 455 | 1 524 622 | 1 368 802 |
| Altenkirchen (Ww.) | 1 | . | . | 523 | 2 399 171 | 2 266 290 |
| Alzey-Worms | 1 | . | . | 356 | 959 825 | 918 240 |
| Bad Dürkheim | 1 | . | . | 378 | 1 314 197 | 1 105 892 |
| Bad Kreuznach | 4 | . | . | 498 | 2 602 033 | 2 365 248 |
| Bad Kreuznach, St. | - | - | - | 120 | 582 073 | 527 085 |
| Bernkastel-Wittlich | 7 | 36 540 | 35 290 | 413 | 4 005 650 | 3 471 473 |
| Birkenfeld | 4 | 28 886 | 24 028 | 473 | 1 189 339 | 1 108 520 |
| Idar-Oberstein, St. | - | - | - | 212 | 597 608 | 553 234 |
| Cochem-Zell | - | - | - | 200 | 995 888 | 885 846 |
| Donnersbergkreis | - | - | - | 256 | 866 990 | 812 414 |
| Eifelkreis Bitburg-Prüm | 8 | 13 946 | 13 684 | 356 | 2 022 633 | 1 901 452 |
| Germersheim | 4 | . | 11 067 | 342 | 1 443 658 | 1 327 340 |
| Kaiserslautern | 1 | . | . | 270 | 549 995 | 515 847 |
| Kusel | 2 | . | . | 162 | 425 892 | 405 868 |
| Mainz-Bingen | 2 | . | . | 536 | . | . |
| Bingen am Rhein, St. | - | - | - | 92 | 1 492 196 | 1 160 779 |
| Ingelheim am Rhein, St. ³ | - | - | - | 79 | . | . |
| Mayen-Koblenz | 15 | 54 109 | 53 815 | 745 | 6 125 421 | 5 433 611 |
| Andernach, St. | 3 | 7 627 | 7 627 | 94 | 750 864 | 675 776 |
| Mayen, St. | - | - | - | 81 | 1 895 971 | 1 616 924 |
| Neuwied ² | 7 | . | . | 692 | 4 951 443 | 4 402 309 |
| Neuwied, St. | 2 | . | . | 193 | 1 426 157 | 1 318 200 |
| Rhein-Hunsrück-Kreis | 3 | . | . | 351 | 1 655 276 | 1 541 020 |
| Rhein-Lahn-Kreis | 2 | . | . | 400 | 2 920 986 | 2 372 937 |
| Lahnstein, St. | - | - | - | 33 | . | . |
| Rhein-Pfalz-Kreis | 7 | . | . | 327 | 519 132 | 478 567 |
| Südliche Weinstraße | 2 | . | . | 406 | 2 465 359 | 2 067 479 |
| Südwestpfalz | 1 | . | . | 318 | 701 049 | 599 606 |
| Trier-Saarburg | 5 | . | 17 034 | 404 | 1 470 395 | 1 246 254 |
| Vulkaneifel | 6 | . | . | 242 | 1 622 560 | 1 399 729 |
| Westerwaldkreis | 11 | . | . | 954 | 5 426 890 | 4 883 344 |
| Rheinland-Pfalz | 120 | . | 1 419 274 | 12 304 | 117 410 987 | 103 041 819 |

1 Steuerpflichtige mit Lieferungen und Leistungen über 17 500 EUR. – 2 Die für die kreisfreie Stadt Trier bzw. den Landkreis Neuwied nachgewiesenen Umsätze beinhalten die in Deutschland erzielten Umsätze der Unternehmer mit Wohnsitz, Sitz oder Geschäftsleitung im Königreich Belgien bzw. in der Republik Bulgarien. Die Umsätze der vorgenannten Unternehmer aus dem Königreich Belgien weisen dabei eine beträchtliche Höhe auf und beeinflussen dementsprechend das Ergebnis für die kreisfreie Stadt Trier merklich. Die Umsätze der Unternehmer aus der Republik Bulgarien sind dagegen nur von geringer Höhe, so dass das Ergebnis für den Landkreis Neuwied kaum verzerrt wird.

Unternehmer im Sinne des § 21 Abs. 1 Satz 2 AO – d. h. Unternehmer, die im Inland eine unternehmerische Tätigkeit ausüben, deren Wohnsitz, Sitz oder Geschäftsleitung sich aber im Ausland befindet – unterliegen in Deutschland dem allgemeinen Besteuerungsverfahren und haben insbesondere Umsatzsteuer-Voranmeldungen und Umsatzsteuer-Jahreserklärungen abzugeben. Gemäß § 1 UStZustV sind bestimmte Finanzämter für die in bestimmten Ländern ansässigen Unternehmen zuständig. In Rheinland-Pfalz sind dies das Finanzamt Trier für die im Königreich Belgien und das Finanzamt Neuwied für die in der Republik Bulgarien ansässigen Unternehmer. – 3 Gebietsstand 01.07.2019.

| Verwaltungsbezirke | 10 Herstellung von Nahrungs- und Futtermitteln | | | 11 Getränkeherstellung | | |
|--------------------------------------|--|--------------------|-------------------------------------|-------------------------------|--------------------|-------------------------------------|
| | Steuerpflichtige ¹ | Steuerbarer Umsatz | | Steuerpflichtige ¹ | Steuerbarer Umsatz | |
| | | insgesamt | darunter Lieferungen und Leistungen | | insgesamt | darunter Lieferungen und Leistungen |
| | Anzahl | 1 000 EUR | | Anzahl | 1 000 EUR | |
| Frankenthal (Pfalz), St. | 15 | 6 994 | 6 982 | - | - | - |
| Kaiserslautern, St. | 20 | 45 057 | 44 942 | - | - | - |
| Koblenz, St. | 25 | 33 792 | 33 608 | 1 | . | . |
| Landau i. d. Pfalz, St. | 13 | 53 654 | 52 886 | 3 | . | 1 102 |
| Ludwigshafen a. Rh., St. | 34 | 46 424 | 45 958 | 4 | . | . |
| Mainz, St. | 40 | 262 923 | 256 592 | 10 | 3 747 | 3 733 |
| Neustadt a. d. Weinstr., St. | 19 | 8 953 | 8 938 | 7 | 26 643 | 26 037 |
| Pirmasens, St. | 15 | . | . | 1 | . | . |
| Speyer, St. | 12 | 23 117 | 15 527 | 2 | . | . |
| Trier, St. ² | 43 | 477 763 | 342 801 | 8 | . | 314 585 |
| Worms, St. | 25 | 18 094 | 17 867 | 3 | . | . |
| Zweibrücken, St. | 10 | . | 5 718 | - | - | - |
| Ahrweiler | 55 | 98 136 | 96 186 | 17 | 234 733 | 218 680 |
| Altenkirchen (Ww.) | 42 | 40 903 | 39 700 | 1 | . | . |
| Alzey-Worms | 46 | . | . | 24 | 150 626 | 149 570 |
| Bad Dürkheim | 44 | 31 635 | 31 107 | 28 | 86 467 | 86 030 |
| Bad Kreuznach | 60 | 34 528 | 34 448 | 18 | 22 411 | 22 227 |
| Bad Kreuznach, St. | 11 | . | 3 451 | 4 | . | . |
| Berncastel-Wittlich | 60 | . | . | 27 | . | . |
| Birkenfeld | 46 | 31 624 | 31 248 | 3 | . | . |
| Idar-Oberstein, St. | 16 | . | . | - | - | - |
| Cochem-Zell | 32 | 38 310 | 36 268 | 12 | 20 060 | 18 316 |
| Donnersbergkreis | 45 | 153 713 | 145 483 | 6 | 7 747 | 7 724 |
| Eifelkreis Bitburg-Prüm | 46 | . | . | 17 | . | . |
| Germersheim | 61 | 48 559 | 48 076 | 4 | . | . |
| Kaiserslautern | 41 | 56 025 | 49 361 | 1 | . | . |
| Kusel | 30 | 39 697 | 39 606 | 7 | . | 626 |
| Mainz-Bingen | 67 | 1 023 731 | 820 944 | 22 | 152 122 | 144 184 |
| Bingen am Rhein, St. | 12 | . | . | 2 | . | . |
| Ingelheim am Rhein, St. ³ | 9 | 5 744 | 5 735 | 2 | . | . |
| Mayen-Koblenz | 92 | 798 330 | 717 105 | 11 | 47 907 | 42 655 |
| Andernach, St. | 14 | 119 347 | 106 433 | - | - | - |
| Mayen, St. | 8 | . | . | - | - | - |
| Neuwied ² | 68 | 203 411 | 183 302 | 1 | . | . |
| Neuwied, St. | 25 | 18 339 | 15 957 | - | - | - |
| Rhein-Hunsrück-Kreis | 38 | 50 128 | 48 930 | 1 | . | . |
| Rhein-Lahn-Kreis | 52 | 60 174 | 60 091 | 4 | . | . |
| Lahnstein, St. | 1 | . | . | 2 | . | . |
| Rhein-Pfalz-Kreis | 50 | 111 186 | 108 006 | 2 | . | . |
| Südliche Weinstraße | 70 | 105 019 | 100 636 | 25 | 68 147 | 67 041 |
| Südwestpfalz | 60 | 55 498 | 54 491 | 5 | . | 1 451 |
| Trier-Saarburg | 61 | 162 609 | 151 033 | 21 | 43 649 | 43 331 |
| Vulkaneifel | 33 | . | 43 274 | 3 | . | . |
| Westerwaldkreis | 89 | 371 424 | 327 266 | 6 | 13 539 | . |
| Rheinland-Pfalz | 1 559 | 6 990 818 | 6 250 951 | 305 | 2 992 535 | 2 816 435 |

1 Steuerpflichtige mit Lieferungen und Leistungen über 17 500 EUR. – 2 Die für die kreisfreie Stadt Trier bzw. den Landkreis Neuwied nachgewiesenen Umsätze beinhalten die in Deutschland erzielten Umsätze der Unternehmer mit Wohnsitz, Sitz oder Geschäftsleitung im Königreich Belgien bzw. in der Republik Bulgarien. Die Umsätze der vorgenannten Unternehmer aus dem Königreich Belgien weisen dabei eine beträchtliche Höhe auf und beeinflussen dementsprechend das Ergebnis für die kreisfreie Stadt Trier merklich. Die Umsätze der Unternehmer aus der Republik Bulgarien sind dagegen nur von geringer Höhe, so dass das Ergebnis für den Landkreis Neuwied kaum verzerrt wird.

Unternehmer im Sinne des § 21 Abs. 1 Satz 2 AO – d. h. Unternehmer, die im Inland eine unternehmerische Tätigkeit ausüben, deren Wohnsitz, Sitz oder Geschäftsleitung sich aber im Ausland befindet – unterliegen in Deutschland dem allgemeinen Besteuerungsverfahren und haben insbesondere Umsatzsteuer-Voranmeldungen und Umsatzsteuer-Jahreserklärungen abzugeben. Gemäß § 1 UStZustV sind bestimmte Finanzämter für die in bestimmten Ländern ansässigen Unternehmen zuständig. In Rheinland-Pfalz sind dies das Finanzamt Trier für die im Königreich Belgien und das Finanzamt Neuwied für die in der Republik Bulgarien ansässigen Unternehmer. – 3 Gebietsstand 01.07.2019.

noch: Umsatzsteuerpflichtige, deren steuerbarer Umsatz 2018
T 11 nach Wirtschaftszweigen und Verwaltungsbezirken

| Verwaltungsbezirke | 12 Tabakverarbeitung | | | 13 Herstellung von Textilien | | |
|--------------------------------------|-------------------------------|--------------------|-------------------------------------|-------------------------------|--------------------|-------------------------------------|
| | Steuerpflichtige ¹ | Steuerbarer Umsatz | | Steuerpflichtige ¹ | Steuerbarer Umsatz | |
| | | insgesamt | darunter Lieferungen und Leistungen | | insgesamt | darunter Lieferungen und Leistungen |
| | Anzahl | 1 000 EUR | | Anzahl | 1 000 EUR | |
| Frankenthal (Pfalz), St. | - | - | - | 2 | . | . |
| Kaiserslautern, St. | - | - | - | 6 | . | . |
| Koblenz, St. | - | - | - | 4 | . | 598 |
| Landau i. d. Pfalz, St. | - | - | - | 4 | . | 611 |
| Ludwigshafen a. Rh., St. | - | - | - | 6 | . | . |
| Mainz, St. | - | - | - | 6 | 882 | 621 |
| Neustadt a. d. Weinstr., St. | - | - | - | 2 | . | . |
| Pirmasens, St. | - | - | - | 9 | 48 414 | 41 874 |
| Speyer, St. | - | - | - | 2 | . | . |
| Trier, St. ² | 2 | . | . | 6 | . | 375 |
| Worms, St. | - | - | - | 5 | 292 | 284 |
| Zweibrücken, St. | - | - | - | - | - | - |
| Ahrweiler | - | - | - | 6 | 5 237 | 4 745 |
| Altenkirchen (Ww.) | - | - | - | 3 | . | . |
| Alzey-Worms | - | - | - | 3 | . | . |
| Bad Dürkheim | - | - | - | 5 | 10 437 | 9 766 |
| Bad Kreuznach | - | - | - | 6 | 659 | 657 |
| Bad Kreuznach, St. | - | - | - | 1 | . | . |
| Berncastel-Wittlich | - | - | - | 5 | 4 406 | 3 497 |
| Birkenfeld | - | - | - | 1 | . | . |
| Idar-Oberstein, St. | - | - | - | - | - | - |
| Cochem-Zell | - | - | - | 4 | . | 279 |
| Donnersbergkreis | - | - | - | - | - | - |
| Eifelkreis Bitburg-Prüm | - | - | - | 4 | . | 209 |
| Germersheim | - | - | - | 3 | . | . |
| Kaiserslautern | - | - | - | 7 | . | . |
| Kusel | - | - | - | - | - | - |
| Mainz-Bingen | - | - | - | 14 | 13 871 | 12 353 |
| Bingen am Rhein, St. | - | - | - | 3 | . | . |
| Ingelheim am Rhein, St. ³ | - | - | - | 2 | . | . |
| Mayen-Koblenz | - | - | - | 15 | 2 621 | 2 560 |
| Andernach, St. | - | - | - | 3 | . | 618 |
| Mayen, St. | - | - | - | 2 | . | . |
| Neuwied ² | - | - | - | 13 | . | . |
| Neuwied, St. | - | - | - | 2 | . | . |
| Rhein-Hunsrück-Kreis | - | - | - | 3 | . | . |
| Rhein-Lahn-Kreis | - | - | - | 7 | 1 199 | 1 195 |
| Lahnstein, St. | - | - | - | 1 | . | . |
| Rhein-Pfalz-Kreis | - | - | - | 2 | . | . |
| Südliche Weinstraße | 1 | . | . | 4 | . | 690 |
| Südwestpfalz | - | - | - | 4 | 3 336 | 2 559 |
| Trier-Saarburg | - | - | - | 2 | . | . |
| Vulkaneifel | - | - | - | 1 | . | . |
| Westerwaldkreis | - | - | - | 12 | 4 554 | 4 010 |
| Rheinland-Pfalz | 3 | . | . | 176 | 387 521 | 325 681 |

1 Steuerpflichtige mit Lieferungen und Leistungen über 17 500 EUR. – 2 Die für die kreisfreie Stadt Trier bzw. den Landkreis Neuwied nachgewiesenen Umsätze beinhalten die in Deutschland erzielten Umsätze der Unternehmer mit Wohnsitz, Sitz oder Geschäftsleitung im Königreich Belgien bzw. in der Republik Bulgarien. Die Umsätze der vorgenannten Unternehmer aus dem Königreich Belgien weisen dabei eine beträchtliche Höhe auf und beeinflussen dementsprechend das Ergebnis für die kreisfreie Stadt Trier merklich. Die Umsätze der Unternehmer aus der Republik Bulgarien sind dagegen nur von geringer Höhe, so dass das Ergebnis für den Landkreis Neuwied kaum verzerrt wird.

Unternehmer im Sinne des § 21 Abs. 1 Satz 2 AO – d. h. Unternehmer, die im Inland eine unternehmerische Tätigkeit ausüben, deren Wohnsitz, Sitz oder Geschäftsleitung sich aber im Ausland befindet – unterliegen in Deutschland dem allgemeinen Besteuerungsverfahren und haben insbesondere Umsatzsteuer-Voranmeldungen und Umsatzsteuer-Jahreserklärungen abzugeben. Gemäß § 1 UStZustV sind bestimmte Finanzämter für die in bestimmten Ländern ansässigen Unternehmen zuständig. In Rheinland-Pfalz sind dies das Finanzamt Trier für die im Königreich Belgien und das Finanzamt Neuwied für die in der Republik Bulgarien ansässigen Unternehmer. – 3 Gebietsstand 01.07.2019.

noch: Umsatzsteuerpflichtige, deren steuerbarer Umsatz 2018
T 11 nach Wirtschaftszweigen und Verwaltungsbezirken

| Verwaltungsbezirke | 14 Herstellung von Bekleidung | | | 15 Herstellung von Leder, Lederwaren und Schuhen | | |
|--------------------------------------|-------------------------------|--------------------|-------------------------------------|--|--------------------|-------------------------------------|
| | Steuerpflichtige ¹ | Steuerbarer Umsatz | | Steuerpflichtige ¹ | Steuerbarer Umsatz | |
| | | insgesamt | darunter Lieferungen und Leistungen | | insgesamt | darunter Lieferungen und Leistungen |
| | Anzahl | 1 000 EUR | | Anzahl | 1 000 EUR | |
| Frankenthal (Pfalz), St. | 1 | . | . | 1 | . | . |
| Kaiserslautern, St. | 5 | 438 | 438 | 2 | . | . |
| Koblenz, St. | 2 | . | . | 3 | . | . |
| Landau i. d. Pfalz, St. | 4 | . | 177 | - | - | - |
| Ludwigshafen a. Rh., St. | 3 | . | 288 | 1 | . | . |
| Mainz, St. | 6 | 250 | 248 | 2 | . | . |
| Neustadt a. d. Weinstr., St. | 4 | 525 | 523 | - | - | - |
| Pirmasens, St. | 2 | . | . | 25 | 347 759 | 292 740 |
| Speyer, St. | 2 | . | . | 1 | . | . |
| Trier, St. ² | 6 | 1 651 | 1 579 | 1 | . | . |
| Worms, St. | - | - | - | 1 | . | . |
| Zweibrücken, St. | - | - | - | - | - | - |
| Ahrweiler | 6 | . | . | 1 | . | . |
| Altenkirchen (Ww.) | 3 | . | 274 | 2 | . | . |
| Alzey-Worms | 3 | 104 | 104 | 3 | 480 | 466 |
| Bad Dürkheim | 2 | . | . | 2 | . | . |
| Bad Kreuznach | 5 | . | . | 6 | . | . |
| Bad Kreuznach, St. | 3 | . | . | - | - | - |
| Bernkastel-Wittlich | 8 | 533 | 508 | 3 | . | . |
| Birkenfeld | 2 | . | . | 4 | 789 | 694 |
| Idar-Oberstein, St. | 2 | . | . | 1 | . | . |
| Cochem-Zell | 1 | . | . | - | - | - |
| Donnersbergkreis | 6 | . | . | 3 | . | . |
| Eifelkreis Bitburg-Prüm | 3 | . | 256 | 1 | . | . |
| Germersheim | 4 | 189 | 189 | 3 | 268 | 268 |
| Kaiserslautern | - | - | - | 2 | . | . |
| Kusel | 1 | . | . | 1 | . | . |
| Mainz-Bingen | 2 | . | . | 1 | . | . |
| Bingen am Rhein, St. | - | - | - | 1 | . | . |
| Ingelheim am Rhein, St. ³ | 1 | . | . | - | - | - |
| Mayen-Koblenz | 4 | . | 220 | 1 | . | . |
| Andernach, St. | 1 | . | . | - | - | - |
| Mayen, St. | - | - | - | - | - | - |
| Neuwied ² | 7 | . | . | 7 | . | . |
| Neuwied, St. | 2 | . | . | 2 | . | . |
| Rhein-Hunsrück-Kreis | 4 | . | . | - | - | - |
| Rhein-Lahn-Kreis | 4 | . | 205 | 1 | . | . |
| Lahnstein, St. | - | - | - | - | - | - |
| Rhein-Pfalz-Kreis | 8 | 1 078 | 1 055 | - | - | - |
| Südliche Weinstraße | 5 | 529 | 459 | - | - | - |
| Südwestpfalz | 4 | 526 | 509 | 30 | 290 201 | 212 085 |
| Trier-Saarburg | 8 | . | 1 300 | 2 | . | . |
| Vulkaneifel | 4 | . | . | - | - | - |
| Westerwaldkreis | 8 | 89 613 | 86 501 | 6 | . | 10 114 |
| Rheinland-Pfalz | 137 | 261 775 | . | 116 | 1 415 645 | 1 173 349 |

1 Steuerpflichtige mit Lieferungen und Leistungen über 17 500 EUR. – 2 Die für die kreisfreie Stadt Trier bzw. den Landkreis Neuwied nachgewiesenen Umsätze beinhalten die in Deutschland erzielten Umsätze der Unternehmer mit Wohnsitz, Sitz oder Geschäftsleitung im Königreich Belgien bzw. in der Republik Bulgarien. Die Umsätze der vorgenannten Unternehmer aus dem Königreich Belgien weisen dabei eine beträchtliche Höhe auf und beeinflussen dementsprechend das Ergebnis für die kreisfreie Stadt Trier merklich. Die Umsätze der Unternehmer aus der Republik Bulgarien sind dagegen nur von geringer Höhe, so dass das Ergebnis für den Landkreis Neuwied kaum verzerrt wird.

Unternehmer im Sinne des § 21 Abs. 1 Satz 2 AO – d. h. Unternehmer, die im Inland eine unternehmerische Tätigkeit ausüben, deren Wohnsitz, Sitz oder Geschäftsleitung sich aber im Ausland befindet – unterliegen in Deutschland dem allgemeinen Besteuerungsverfahren und haben insbesondere Umsatzsteuer-Voranmeldungen und Umsatzsteuer-Jahreserklärungen abzugeben. Gemäß § 1 UStZustV sind bestimmte Finanzämter für die in bestimmten Ländern ansässigen Unternehmen zuständig. In Rheinland-Pfalz sind dies das Finanzamt Trier für die im Königreich Belgien und das Finanzamt Neuwied für die in der Republik Bulgarien ansässigen Unternehmer. – 3 Gebietsstand 01.07.2019.

| Verwaltungsbezirke | 16 Herstellung von Holz-, Flecht-, Korb- und Korkwaren (ohne Möbel) | | | 17 Herstellung von Papier, Pappe und Waren daraus | | |
|--------------------------------------|---|--------------------|-------------------------------------|---|--------------------|-------------------------------------|
| | Steuerpflichtige ¹ | Steuerbarer Umsatz | | Steuerpflichtige ¹ | Steuerbarer Umsatz | |
| | | insgesamt | darunter Lieferungen und Leistungen | | insgesamt | darunter Lieferungen und Leistungen |
| | Anzahl | 1 000 EUR | | Anzahl | 1 000 EUR | |
| Frankenthal (Pfalz), St. | 5 | . | . | - | - | - |
| Kaiserslautern, St. | 6 | 3 800 | 3 660 | - | - | - |
| Koblenz, St. | 12 | 4 856 | . | 2 | . | . |
| Landau i. d. Pfalz, St. | 6 | 4 747 | 4 733 | 1 | . | . |
| Ludwigshafen a. Rh., St. | 6 | 4 045 | 3 781 | - | - | - |
| Mainz, St. | 21 | 7 890 | 7 882 | 1 | . | . |
| Neustadt a. d. Weinstr., St. | 13 | 6 709 | 6 633 | - | - | - |
| Pirmasens, St. | 4 | . | 935 | 4 | . | . |
| Speyer, St. | 4 | . | 2 925 | 4 | . | . |
| Trier, St. ² | 16 | 25 997 | 23 639 | 7 | . | . |
| Worms, St. | 16 | 7 145 | 7 027 | - | - | - |
| Zweibrücken, St. | 7 | 32 124 | 30 921 | - | - | - |
| Ahrweiler | 45 | 57 053 | 54 198 | 4 | 26 016 | 24 435 |
| Altenkirchen (Ww.) | 38 | 155 546 | 133 675 | 5 | 37 700 | 35 641 |
| Alzey-Worms | 28 | 24 211 | 23 062 | 4 | . | . |
| Bad Dürkheim | 43 | 34 300 | 30 625 | 7 | 200 789 | 176 484 |
| Bad Kreuznach | 55 | 17 230 | 16 892 | - | - | - |
| Bad Kreuznach, St. | 7 | . | 4 134 | - | - | - |
| Bernkastel-Wittlich | 48 | 138 314 | 128 317 | 7 | 53 762 | 45 893 |
| Birkenfeld | 25 | 9 423 | 9 260 | 2 | . | . |
| Idar-Oberstein, St. | 3 | 2 256 | 2 180 | 2 | . | . |
| Cochem-Zell | 29 | . | . | 3 | 146 279 | 135 091 |
| Donnersbergkreis | 19 | 7 766 | 7 660 | - | - | - |
| Eifelkreis Bitburg-Prüm | 56 | 264 105 | 252 109 | 1 | . | . |
| Germersheim | 30 | . | . | - | - | - |
| Kaiserslautern | 19 | 9 160 | 9 012 | 1 | . | . |
| Kusel | 14 | 5 446 | 5 437 | 1 | . | . |
| Mainz-Bingen | 37 | 26 036 | 19 543 | 1 | . | . |
| Bingen am Rhein, St. | 3 | . | . | 1 | . | . |
| Ingelheim am Rhein, St. ³ | 3 | . | 509 | - | - | - |
| Mayen-Koblenz | 39 | 43 643 | 36 817 | 16 | 1 547 619 | 1 392 119 |
| Andernach, St. | 4 | . | . | - | - | - |
| Mayen, St. | 2 | . | . | 10 | 1 426 958 | 1 295 954 |
| Neuwied ² | 48 | . | 87 907 | 8 | 829 211 | 652 101 |
| Neuwied, St. | 13 | 8 780 | 8 190 | 4 | . | . |
| Rhein-Hunsrück-Kreis | 44 | 26 108 | 23 914 | 3 | . | . |
| Rhein-Lahn-Kreis | 40 | 23 514 | 23 327 | 4 | . | . |
| Lahnstein, St. | 2 | . | . | 1 | . | . |
| Rhein-Pfalz-Kreis | 14 | 25 592 | 24 864 | 2 | . | . |
| Südliche Weinstraße | 38 | 51 126 | 49 451 | 6 | 175 237 | 148 684 |
| Südwestpfalz | 25 | 13 568 | 13 527 | 8 | 69 803 | 65 389 |
| Trier-Saarburg | 52 | 140 738 | 126 518 | 2 | . | . |
| Vulkaneifel | 28 | 57 758 | 52 226 | - | - | - |
| Westerwaldkreis | 63 | 149 941 | 144 658 | 7 | 16 629 | 15 660 |
| Rheinland-Pfalz | 993 | 2 062 230 | 1 893 011 | 111 | 4 646 056 | 4 051 340 |

1 Steuerpflichtige mit Lieferungen und Leistungen über 17 500 EUR. – 2 Die für die kreisfreie Stadt Trier bzw. den Landkreis Neuwied nachgewiesenen Umsätze beinhalten die in Deutschland erzielten Umsätze der Unternehmer mit Wohnsitz, Sitz oder Geschäftsleitung im Königreich Belgien bzw. in der Republik Bulgarien. Die Umsätze der vorgenannten Unternehmer aus dem Königreich Belgien weisen dabei eine beträchtliche Höhe auf und beeinflussen dementsprechend das Ergebnis für die kreisfreie Stadt Trier merklich. Die Umsätze der Unternehmer aus der Republik Bulgarien sind dagegen nur von geringer Höhe, so dass das Ergebnis für den Landkreis Neuwied kaum verzerrt wird.

Unternehmer im Sinne des § 21 Abs. 1 Satz 2 AO – d. h. Unternehmer, die im Inland eine unternehmerische Tätigkeit ausüben, deren Wohnsitz, Sitz oder Geschäftsleitung sich aber im Ausland befindet – unterliegen in Deutschland dem allgemeinen Besteuerungsverfahren und haben insbesondere Umsatzsteuer-Voranmeldungen und Umsatzsteuer-Jahreserklärungen abzugeben. Gemäß § 1 UStZustV sind bestimmte Finanzämter für die in bestimmten Ländern ansässigen Unternehmen zuständig. In Rheinland-Pfalz sind dies das Finanzamt Trier für die im Königreich Belgien und das Finanzamt Neuwied für die in der Republik Bulgarien ansässigen Unternehmer. – 3 Gebietsstand 01.07.2019.

| Verwaltungsbezirke | 18 Herstellung von Druckerzeugnissen; Vervielfältigung von bespielten Ton-, Bild- und Datenträgern | | | 19 Kokerei und Mineralölverarbeitung | | |
|--------------------------------------|--|--------------------|-------------------------------------|--------------------------------------|--------------------|-------------------------------------|
| | Steuerpflichtige ¹ | Steuerbarer Umsatz | | Steuerpflichtige ¹ | Steuerbarer Umsatz | |
| | | insgesamt | darunter Lieferungen und Leistungen | | insgesamt | darunter Lieferungen und Leistungen |
| | Anzahl | 1 000 EUR | | Anzahl | 1 000 EUR | |
| Frankenthal (Pfalz), St. | 4 | . | . | - | - | - |
| Kaiserslautern, St. | 13 | 6 710 | 6 698 | - | - | - |
| Koblenz, St. | 21 | 12 460 | 12 266 | - | - | - |
| Landau i. d. Pfalz, St. | 13 | 37 044 | 35 287 | - | - | - |
| Ludwigshafen a. Rh., St. | 11 | 6 960 | 6 958 | - | - | - |
| Mainz, St. | 37 | 21 137 | 20 230 | - | - | - |
| Neustadt a. d. Weinstr., St. | 11 | 3 435 | 3 427 | - | - | - |
| Pirmasens, St. | 5 | . | 6 051 | - | - | - |
| Speyer, St. | 11 | 8 815 | 8 675 | - | - | - |
| Trier, St. ² | 18 | 27 901 | 19 399 | - | - | - |
| Worms, St. | 13 | 3 303 | 3 264 | 1 | . | . |
| Zweibrücken, St. | 1 | . | . | - | - | - |
| Ahrweiler | 18 | 17 944 | 17 255 | - | - | - |
| Altenkirchen (Ww.) | 19 | 42 536 | 42 265 | - | - | - |
| Alzey-Worms | 20 | 13 643 | 13 627 | 1 | . | . |
| Bad Dürkheim | 14 | 21 667 | 21 564 | - | - | - |
| Bad Kreuznach | 26 | 35 624 | 34 512 | - | - | - |
| Bad Kreuznach, St. | 9 | 28 364 | 27 288 | - | - | - |
| Berncastel-Wittlich | 15 | 23 234 | 22 612 | - | - | - |
| Birkenfeld | 11 | 3 817 | 3 805 | - | - | - |
| Idar-Oberstein, St. | 3 | . | . | - | - | - |
| Cochem-Zell | 2 | . | . | - | - | - |
| Donnersbergkreis | 2 | . | . | - | - | - |
| Eifelkreis Bitburg-Prüm | 14 | 6 408 | 6 290 | - | - | - |
| Germersheim | 15 | 9 320 | 8 825 | - | - | - |
| Kaiserslautern | 12 | 2 269 | 2 266 | - | - | - |
| Kusel | 4 | . | 1 645 | - | - | - |
| Mainz-Bingen | 29 | 15 897 | . | - | - | - |
| Bingen am Rhein, St. | 6 | . | 2 995 | - | - | - |
| Ingelheim am Rhein, St. ³ | 9 | 8 987 | 8 327 | - | - | - |
| Mayen-Koblenz | 37 | 14 884 | 14 709 | 1 | . | . |
| Andernach, St. | 7 | 1 122 | 1 087 | - | - | - |
| Mayen, St. | 3 | . | . | - | - | - |
| Neuwied ² | 27 | 70 859 | . | - | - | - |
| Neuwied, St. | 14 | 58 604 | 58 053 | - | - | - |
| Rhein-Hunsrück-Kreis | 10 | . | 8 086 | - | - | - |
| Rhein-Lahn-Kreis | 14 | 5 337 | 5 335 | - | - | - |
| Lahnstein, St. | 2 | . | . | - | - | - |
| Rhein-Pfalz-Kreis | 12 | 5 463 | 5 454 | - | - | - |
| Südliche Weinstraße | 14 | 9 536 | 9 510 | - | - | - |
| Südwestpfalz | 4 | . | 564 | - | - | - |
| Trier-Saarburg | 17 | 59 145 | 55 692 | - | - | - |
| Vulkaneifel | 8 | 4 760 | 4 760 | 1 | . | . |
| Westerwaldkreis | 36 | 24 303 | 24 160 | - | - | - |
| Rheinland-Pfalz | 538 | 537 528 | 516 785 | 4 | 15 166 | 15 001 |

1 Steuerpflichtige mit Lieferungen und Leistungen über 17 500 EUR. – 2 Die für die kreisfreie Stadt Trier bzw. den Landkreis Neuwied nachgewiesenen Umsätze beinhalten die in Deutschland erzielten Umsätze der Unternehmer mit Wohnsitz, Sitz oder Geschäftsleitung im Königreich Belgien bzw. in der Republik Bulgarien. Die Umsätze der vorgenannten Unternehmer aus dem Königreich Belgien weisen dabei eine beträchtliche Höhe auf und beeinflussen dementsprechend das Ergebnis für die kreisfreie Stadt Trier merklich. Die Umsätze der Unternehmer aus der Republik Bulgarien sind dagegen nur von geringer Höhe, so dass das Ergebnis für den Landkreis Neuwied kaum verzerrt wird.

Unternehmer im Sinne des § 21 Abs. 1 Satz 2 AO – d. h. Unternehmer, die im Inland eine unternehmerische Tätigkeit ausüben, deren Wohnsitz, Sitz oder Geschäftsleitung sich aber im Ausland befindet – unterliegen in Deutschland dem allgemeinen Besteuerungsverfahren und haben insbesondere Umsatzsteuer-Voranmeldungen und Umsatzsteuer-Jahreserklärungen abzugeben. Gemäß § 1 UStZustV sind bestimmte Finanzämter für die in bestimmten Ländern ansässigen Unternehmen zuständig. In Rheinland-Pfalz sind dies das Finanzamt Trier für die im Königreich Belgien und das Finanzamt Neuwied für die in der Republik Bulgarien ansässigen Unternehmer. – 3 Gebietsstand 01.07.2019.

| Verwaltungsbezirke | 20 Herstellung von chemischen Erzeugnissen | | | 21 Herstellung von pharmazeutischen Erzeugnissen | | |
|--------------------------------------|--|--------------------|-------------------------------------|--|--------------------|-------------------------------------|
| | Steuerpflichtige ¹ | Steuerbarer Umsatz | | Steuerpflichtige ¹ | Steuerbarer Umsatz | |
| | | insgesamt | darunter Lieferungen und Leistungen | | insgesamt | darunter Lieferungen und Leistungen |
| | Anzahl | 1 000 EUR | | Anzahl | 1 000 EUR | |
| Frankenthal (Pfalz), St. | 2 | . | . | - | - | - |
| Kaiserslautern, St. | 5 | 24 820 | 23 749 | 1 | . | . |
| Koblenz, St. | 2 | . | . | - | - | - |
| Landau i. d. Pfalz, St. | 1 | . | . | 1 | . | . |
| Ludwigshafen a. Rh., St. | 15 | . | . | 1 | . | . |
| Mainz, St. | 6 | . | . | 2 | . | . |
| Neustadt a. d. Weinstr., St. | 3 | 12 572 | 11 714 | 1 | . | . |
| Pirmasens, St. | 5 | . | . | - | - | - |
| Speyer, St. | 2 | . | . | - | - | - |
| Trier, St. ² | 9 | . | 471 515 | - | - | - |
| Worms, St. | 8 | 803 320 | 737 353 | - | - | - |
| Zweibrücken, St. | 1 | . | . | - | - | - |
| Ahrweiler | 13 | 105 500 | 91 632 | 3 | . | 3 197 |
| Altenkirchen (Ww.) | - | - | - | 1 | . | . |
| Alzey-Worms | 3 | . | . | 1 | . | . |
| Bad Dürkheim | 7 | 101 670 | 85 943 | 1 | . | . |
| Bad Kreuznach | 18 | 640 245 | 561 228 | 1 | . | . |
| Bad Kreuznach, St. | 9 | 252 988 | 232 338 | - | - | - |
| Berncastel-Wittlich | 1 | . | . | - | - | - |
| Birkenfeld | 1 | . | . | 1 | . | . |
| Idar-Oberstein, St. | - | - | - | - | - | - |
| Cochem-Zell | 2 | . | . | - | - | - |
| Donnersbergkreis | 2 | . | . | - | - | - |
| Eifelkreis Bitburg-Prüm | 2 | . | . | - | - | - |
| Germersheim | 8 | 66 193 | 52 953 | - | - | - |
| Kaiserslautern | 4 | . | . | - | - | - |
| Kusel | 2 | . | . | 1 | . | . |
| Mainz-Bingen | 14 | 336 937 | 315 284 | 8 | . | . |
| Bingen am Rhein, St. | 3 | . | . | 1 | . | . |
| Ingelheim am Rhein, St. ³ | 2 | . | . | 5 | . | . |
| Mayen-Koblenz | 11 | 64 528 | 52 042 | 1 | . | . |
| Andernach, St. | 2 | . | . | 1 | . | . |
| Mayen, St. | - | - | - | - | - | - |
| Neuwied ² | 12 | 64 262 | 61 417 | 1 | . | . |
| Neuwied, St. | 2 | . | . | 1 | . | . |
| Rhein-Hunsrück-Kreis | 3 | . | . | 1 | . | . |
| Rhein-Lahn-Kreis | 6 | . | . | 3 | . | . |
| Lahnstein, St. | 2 | . | . | - | - | - |
| Rhein-Pfalz-Kreis | 6 | 7 451 | 7 183 | - | - | - |
| Südliche Weinstraße | 5 | 8 984 | 8 608 | - | - | - |
| Südwestpfalz | 5 | . | . | - | - | - |
| Trier-Saarburg | 2 | . | . | - | - | - |
| Vulkaneifel | 4 | 5 943 | 5 453 | - | - | - |
| Westerwaldkreis | 15 | 61 877 | 57 084 | - | - | - |
| Rheinland-Pfalz | 205 | . | 26 679 599 | 29 | 15 669 836 | 15 085 290 |

1 Steuerpflichtige mit Lieferungen und Leistungen über 17 500 EUR. – 2 Die für die kreisfreie Stadt Trier bzw. den Landkreis Neuwied nachgewiesenen Umsätze beinhalten die in Deutschland erzielten Umsätze der Unternehmer mit Wohnsitz, Sitz oder Geschäftsleitung im Königreich Belgien bzw. in der Republik Bulgarien. Die Umsätze der vorgenannten Unternehmer aus dem Königreich Belgien weisen dabei eine beträchtliche Höhe auf und beeinflussen dementsprechend das Ergebnis für die kreisfreie Stadt Trier merklich. Die Umsätze der Unternehmer aus der Republik Bulgarien sind dagegen nur von geringer Höhe, so dass das Ergebnis für den Landkreis Neuwied kaum verzerrt wird.

Unternehmer im Sinne des § 21 Abs. 1 Satz 2 AO – d. h. Unternehmer, die im Inland eine unternehmerische Tätigkeit ausüben, deren Wohnsitz, Sitz oder Geschäftsleitung sich aber im Ausland befindet – unterliegen in Deutschland dem allgemeinen Besteuerungsverfahren und haben insbesondere Umsatzsteuer-Voranmeldungen und Umsatzsteuer-Jahreserklärungen abzugeben. Gemäß § 1 UStZustV sind bestimmte Finanzämter für die in bestimmten Ländern ansässigen Unternehmen zuständig. In Rheinland-Pfalz sind dies das Finanzamt Trier für die im Königreich Belgien und das Finanzamt Neuwied für die in der Republik Bulgarien ansässigen Unternehmer. – 3 Gebietsstand 01.07.2019.

| Verwaltungsbezirke | 22 Herstellung von Gummi- und Kunststoffwaren | | | 23 Herstellung von Glas und Glaswaren, Keramik, Verarbeitung von Steinen und Erden | | |
|--------------------------------------|---|--------------------|-------------------------------------|--|--------------------|-------------------------------------|
| | Steuerpflichtige ¹ | Steuerbarer Umsatz | | Steuerpflichtige ¹ | Steuerbarer Umsatz | |
| | | insgesamt | darunter Lieferungen und Leistungen | | insgesamt | darunter Lieferungen und Leistungen |
| | Anzahl | 1 000 EUR | | Anzahl | 1 000 EUR | |
| Frankenthal (Pfalz), St. | 13 | 980 033 | 768 451 | 3 | . | . |
| Kaiserslautern, St. | 5 | . | . | 10 | 29 250 | 28 186 |
| Koblenz, St. | 3 | . | . | 11 | 9 448 | 8 871 |
| Landau i. d. Pfalz, St. | 2 | . | . | 9 | 81 732 | 63 815 |
| Ludwigshafen a. Rh., St. | 2 | . | . | 15 | 33 824 | 33 779 |
| Mainz, St. | 4 | . | . | 17 | . | . |
| Neustadt a. d. Weinstr., St. | 3 | . | . | 8 | . | 1 713 |
| Pirmasens, St. | 6 | 25 758 | 24 761 | 4 | 6 538 | 6 496 |
| Speyer, St. | 3 | . | . | 10 | 1 903 | 1 887 |
| Trier, St. ² | 11 | . | . | 21 | . | . |
| Worms, St. | 10 | . | . | 11 | 4 342 | 4 263 |
| Zweibrücken, St. | 5 | 22 899 | 22 483 | 6 | 3 980 | 3 927 |
| Ahrweiler | 12 | 129 266 | 103 979 | 30 | 101 727 | 94 127 |
| Altenkirchen (Ww.) | 29 | 123 241 | 114 389 | 13 | 16 064 | 14 975 |
| Alzey-Worms | 7 | 70 626 | 66 220 | 27 | 61 696 | 57 620 |
| Bad Dürkheim | 8 | 59 562 | 49 818 | 23 | 28 718 | 27 681 |
| Bad Kreuznach | 18 | 513 052 | 416 490 | 30 | 31 572 | 30 784 |
| Bad Kreuznach, St. | 7 | 149 153 | 120 072 | 6 | 6 514 | 6 212 |
| Bernkastel-Wittlich | 11 | . | . | 25 | 24 541 | 24 470 |
| Birkenfeld | 11 | 128 691 | 118 220 | 25 | 74 140 | 73 631 |
| Idar-Oberstein, St. | 7 | 118 923 | 109 413 | 5 | . | . |
| Cochem-Zell | 5 | . | . | 11 | 7 968 | 7 583 |
| Donnersbergkreis | 3 | 13 362 | 11 394 | 26 | 71 987 | 64 217 |
| Eifelkreis Bitburg-Prüm | 4 | 57 404 | 54 010 | 24 | 47 984 | 43 673 |
| Germersheim | 13 | 70 586 | 57 456 | 16 | 157 977 | 155 692 |
| Kaiserslautern | 6 | 9 076 | 7 753 | 25 | 34 463 | 30 440 |
| Kusel | 5 | . | . | 9 | 19 150 | 18 971 |
| Mainz-Bingen | 18 | 226 462 | 200 387 | 27 | 111 365 | 90 973 |
| Bingen am Rhein, St. | 2 | . | . | 3 | . | . |
| Ingelheim am Rhein, St. ³ | 6 | 78 988 | 75 295 | 2 | . | . |
| Mayen-Koblenz | 23 | 162 821 | 126 316 | 84 | 1 479 362 | 1 372 129 |
| Andernach, St. | 8 | 73 830 | 59 835 | 9 | 108 881 | 107 444 |
| Mayen, St. | 1 | . | . | 6 | . | 4 224 |
| Neuwied ² | 45 | 581 933 | 516 720 | 62 | 177 523 | 166 088 |
| Neuwied, St. | 11 | . | . | 17 | 97 411 | 95 923 |
| Rhein-Hunsrück-Kreis | 14 | 103 851 | 98 458 | 27 | 80 456 | 77 074 |
| Rhein-Lahn-Kreis | 16 | 207 816 | 168 953 | 31 | 171 903 | 168 297 |
| Lahnstein, St. | 3 | . | . | 3 | 706 | 706 |
| Rhein-Pfalz-Kreis | 13 | 41 371 | 34 727 | 15 | 7 796 | 7 643 |
| Südliche Weinstraße | 9 | 14 493 | 13 293 | 26 | 58 833 | 57 057 |
| Südwestpfalz | 19 | 71 646 | 69 477 | 20 | 7 286 | 7 106 |
| Trier-Saarburg | 7 | 23 515 | 22 100 | 20 | 22 310 | 20 865 |
| Vulkaneifel | 3 | . | 11 281 | 6 | . | . |
| Westerwaldkreis | 43 | 1 977 116 | 1 752 630 | 129 | 809 834 | 717 585 |
| Rheinland-Pfalz | 409 | 8 451 619 | 6 978 128 | 856 | 4 903 137 | 4 537 974 |

1 Steuerpflichtige mit Lieferungen und Leistungen über 17 500 EUR. – 2 Die für die kreisfreie Stadt Trier bzw. den Landkreis Neuwied nachgewiesenen Umsätze beinhalten die in Deutschland erzielten Umsätze der Unternehmer mit Wohnsitz, Sitz oder Geschäftsleitung im Königreich Belgien bzw. in der Republik Bulgarien. Die Umsätze der vorgenannten Unternehmer aus dem Königreich Belgien weisen dabei eine beträchtliche Höhe auf und beeinflussen dementsprechend das Ergebnis für die kreisfreie Stadt Trier merklich. Die Umsätze der Unternehmer aus der Republik Bulgarien sind dagegen nur von geringer Höhe, so dass das Ergebnis für den Landkreis Neuwied kaum verzerrt wird.

Unternehmer im Sinne des § 21 Abs. 1 Satz 2 AO – d. h. Unternehmer, die im Inland eine unternehmerische Tätigkeit ausüben, deren Wohnsitz, Sitz oder Geschäftsleitung sich aber im Ausland befindet – unterliegen in Deutschland dem allgemeinen Besteuerungsverfahren und haben insbesondere Umsatzsteuer-Voranmeldungen und Umsatzsteuer-Jahreserklärungen abzugeben. Gemäß § 1 UStZustV sind bestimmte Finanzämter für die in bestimmten Ländern ansässigen Unternehmen zuständig. In Rheinland-Pfalz sind dies das Finanzamt Trier für die im Königreich Belgien und das Finanzamt Neuwied für die in der Republik Bulgarien ansässigen Unternehmer. – 3 Gebietsstand 01.07.2019.

noch: Umsatzsteuerpflichtige, deren steuerbarer Umsatz 2018
T 11 nach Wirtschaftszweigen und Verwaltungsbezirken

| Verwaltungsbezirke | 24 Metallherzeugung und -bearbeitung | | | 25 Herstellung von Metallherzeugnissen | | |
|--------------------------------------|--------------------------------------|--------------------|-------------------------------------|--|--------------------|-------------------------------------|
| | Steuerpflichtige ¹ | Steuerbarer Umsatz | | Steuerpflichtige ¹ | Steuerbarer Umsatz | |
| | | insgesamt | darunter Lieferungen und Leistungen | | insgesamt | darunter Lieferungen und Leistungen |
| | Anzahl | 1 000 EUR | | Anzahl | 1 000 EUR | |
| Frankenthal (Pfalz), St. | - | - | - | 16 | 31 653 | 31 358 |
| Kaiserslautern, St. | - | - | - | 25 | 28 637 | 28 020 |
| Koblenz, St. | 2 | . | . | 24 | 18 220 | 18 117 |
| Landau i. d. Pfalz, St. | 2 | . | . | 25 | 49 231 | 48 673 |
| Ludwigshafen a. Rh., St. | 2 | . | . | 33 | 22 073 | 21 779 |
| Mainz, St. | 1 | . | . | 42 | 100 267 | 83 331 |
| Neustadt a. d. Weinstr., St. | - | - | - | 25 | 21 983 | 21 621 |
| Pirmasens, St. | 2 | . | . | 21 | 17 365 | 17 242 |
| Speyer, St. | - | - | - | 25 | 40 680 | 37 477 |
| Trier, St. ² | 4 | . | . | 40 | 153 066 | 133 301 |
| Worms, St. | - | - | - | 43 | 95 788 | 76 331 |
| Zweibrücken, St. | 2 | . | . | 17 | 30 916 | 29 711 |
| Ahrweiler | - | - | - | 110 | 286 105 | 236 842 |
| Altenkirchen (Ww.) | 5 | 11 452 | 11 339 | 155 | 807 820 | 787 860 |
| Alzey-Worms | - | - | - | 73 | 63 725 | 57 756 |
| Bad Dürkheim | 3 | . | . | 67 | 125 972 | 123 747 |
| Bad Kreuznach | 2 | . | . | 91 | 918 666 | 871 781 |
| Bad Kreuznach, St. | - | - | - | 19 | 30 398 | 28 398 |
| Berncastel-Wittlich | 2 | . | . | 78 | 183 872 | 177 977 |
| Birkenfeld | 1 | . | . | 71 | 433 021 | 407 426 |
| Idar-Oberstein, St. | - | - | - | 26 | 211 527 | 200 206 |
| Cochem-Zell | 1 | . | . | 44 | 50 799 | 50 210 |
| Donnersbergkreis | 3 | . | . | 60 | 38 101 | 37 151 |
| Eifelkreis Bitburg-Prüm | 1 | . | . | 80 | 99 536 | 95 346 |
| Germersheim | - | - | - | 87 | 172 398 | 162 848 |
| Kaiserslautern | 5 | 135 964 | 131 944 | 64 | 150 174 | 142 323 |
| Kusel | 1 | . | . | 36 | 49 124 | 47 940 |
| Mainz-Bingen | - | - | - | 111 | 203 190 | 199 414 |
| Bingen am Rhein, St. | - | - | - | 18 | 147 811 | 145 510 |
| Ingelheim am Rhein, St. ³ | - | - | - | 14 | 8 106 | 8 101 |
| Mayen-Koblenz | 4 | 398 949 | 250 652 | 157 | 396 393 | 368 933 |
| Andernach, St. | 1 | . | . | 21 | 36 667 | 34 738 |
| Mayen, St. | 1 | . | . | 17 | 23 581 | 23 389 |
| Neuwied ² | 5 | . | . | 160 | 419 601 | 399 190 |
| Neuwied, St. | 3 | . | . | 32 | 111 592 | 103 482 |
| Rhein-Hunsrück-Kreis | 1 | . | . | 81 | 192 433 | 184 980 |
| Rhein-Lahn-Kreis | 1 | . | . | 84 | 233 360 | 207 276 |
| Lahnstein, St. | - | - | - | 6 | 5 617 | 5 416 |
| Rhein-Pfalz-Kreis | 3 | . | . | 97 | 191 802 | 172 087 |
| Südliche Weinstraße | 2 | . | . | 72 | 55 883 | 55 207 |
| Südwestpfalz | - | - | - | 64 | 36 799 | 36 114 |
| Trier-Saarburg | - | - | - | 88 | 102 943 | 95 080 |
| Vulkaneifel | 1 | . | . | 67 | 220 261 | 206 940 |
| Westerwaldkreis | 11 | 61 964 | 55 141 | 272 | 774 474 | 724 269 |
| Rheinland-Pfalz | 67 | 4 236 548 | 3 210 068 | 2 605 | 6 816 330 | 6 395 660 |

1 Steuerpflichtige mit Lieferungen und Leistungen über 17 500 EUR. – 2 Die für die kreisfreie Stadt Trier bzw. den Landkreis Neuwied nachgewiesenen Umsätze beinhalten die in Deutschland erzielten Umsätze der Unternehmer mit Wohnsitz, Sitz oder Geschäftsleitung im Königreich Belgien bzw. in der Republik Bulgarien. Die Umsätze der vorgenannten Unternehmer aus dem Königreich Belgien weisen dabei eine beträchtliche Höhe auf und beeinflussen dementsprechend das Ergebnis für die kreisfreie Stadt Trier merklich. Die Umsätze der Unternehmer aus der Republik Bulgarien sind dagegen nur von geringer Höhe, so dass das Ergebnis für den Landkreis Neuwied kaum verzerrt wird.

Unternehmer im Sinne des § 21 Abs. 1 Satz 2 AO – d. h. Unternehmer, die im Inland eine unternehmerische Tätigkeit ausüben, deren Wohnsitz, Sitz oder Geschäftsleitung sich aber im Ausland befindet – unterliegen in Deutschland dem allgemeinen Besteuerungsverfahren und haben insbesondere Umsatzsteuer-Voranmeldungen und Umsatzsteuer-Jahreserklärungen abzugeben. Gemäß § 1 UStZustV sind bestimmte Finanzämter für die in bestimmten Ländern ansässigen Unternehmen zuständig. In Rheinland-Pfalz sind dies das Finanzamt Trier für die im Königreich Belgien und das Finanzamt Neuwied für die in der Republik Bulgarien ansässigen Unternehmer. – 3 Gebietsstand 01.07.2019.

| Verwaltungsbezirke | 26 Herstellung von Datenverarbeitungsgeräten, elektronischen und optischen Erzeugnissen | | | 27 Herstellung von elektrischen Ausrüstungen | | |
|--------------------------------------|--|--------------------|---|--|--------------------|---|
| | Steuer- pflichtige ¹ | Steuerbarer Umsatz | | Steuer- pflichtige ¹ | Steuerbarer Umsatz | |
| | | insgesamt | darunter Lieferungen und Leistungen | | insgesamt | darunter Lieferungen und Leistungen |
| | Anzahl | 1 000 EUR | | Anzahl | 1 000 EUR | |
| Frankenthal (Pfalz), St. | 6 | 43 094 | 42 776 | 4 | . | . |
| Kaiserslautern, St. | 17 | 311 525 | 291 806 | 12 | 38 126 | 36 874 |
| Koblenz, St. | 10 | 18 640 | 18 582 | 6 | . | . |
| Landau i. d. Pfalz, St. | 11 | 35 602 | 32 938 | 2 | . | . |
| Ludwigshafen a. Rh., St. | 11 | . | . | 6 | . | . |
| Mainz, St. | 27 | 248 075 | 234 960 | 9 | . | 2 118 |
| Neustadt a. d. Weinstr., St. | 5 | 13 453 | 12 798 | 5 | . | . |
| Pirmasens, St. | 3 | 529 | 529 | 8 | 7 461 | 7 425 |
| Speyer, St. | 5 | 23 966 | 23 620 | 4 | 1 267 | 1 202 |
| Trier, St. ² | 10 | 12 285 | 11 798 | 21 | 359 564 | 313 666 |
| Worms, St. | 3 | . | . | 9 | . | . |
| Zweibrücken, St. | 3 | . | . | 4 | 4 166 | 4 041 |
| Ahrweiler | 8 | . | . | 11 | 276 567 | 253 959 |
| Altenkirchen (Ww.) | 13 | 36 417 | 35 405 | 22 | 199 944 | 184 781 |
| Alzey-Worms | 19 | 43 071 | 41 460 | 8 | 4 168 | 3 889 |
| Bad Dürkheim | 16 | 19 703 | 19 331 | 15 | 20 020 | 19 182 |
| Bad Kreuznach | 12 | 81 927 | 80 370 | 8 | 8 856 | 7 802 |
| Bad Kreuznach, St. | 5 | 75 170 | 73 798 | - | - | - |
| Berncastel-Wittlich | 4 | . | . | 11 | 193 128 | 143 177 |
| Birkenfeld | 6 | 25 686 | 25 369 | - | - | - |
| Idar-Oberstein, St. | 3 | . | . | - | - | - |
| Cochem-Zell | 2 | . | . | 1 | . | . |
| Donnersbergkreis | 10 | 77 987 | 74 700 | 11 | 129 839 | 112 007 |
| Eifelkreis Bitburg-Prüm | 9 | 37 183 | 26 260 | 6 | . | . |
| Germersheim | 13 | 67 528 | 62 805 | 12 | 131 954 | 117 968 |
| Kaiserslautern | 7 | 12 852 | 12 745 | 3 | . | . |
| Kusel | 3 | . | . | 1 | . | . |
| Mainz-Bingen | 23 | 114 193 | 110 607 | 16 | 8 735 | 8 661 |
| Bingen am Rhein, St. | 8 | 35 311 | 34 740 | 2 | . | . |
| Ingelheim am Rhein, St. ³ | 1 | . | . | 2 | . | . |
| Mayen-Koblenz | 21 | 91 300 | 85 790 | 24 | 15 986 | 15 872 |
| Andernach, St. | 2 | . | . | 1 | . | . |
| Mayen, St. | 3 | . | . | 5 | . | 2 247 |
| Neuwied ² | 22 | 54 866 | 52 441 | 19 | 68 097 | 60 841 |
| Neuwied, St. | 10 | 9 620 | 8 487 | 7 | 7 422 | 7 042 |
| Rhein-Hunsrück-Kreis | 8 | 10 240 | 9 614 | 8 | 49 853 | 48 757 |
| Rhein-Lahn-Kreis | 14 | 58 416 | 56 021 | 12 | 316 269 | 248 962 |
| Lahnstein, St. | - | - | - | - | - | - |
| Rhein-Pfalz-Kreis | 11 | 13 453 | 12 782 | 9 | . | 6 276 |
| Südliche Weinstraße | 11 | 177 935 | 150 531 | 7 | 17 273 | 17 036 |
| Südwestpfalz | 3 | . | . | 6 | . | . |
| Trier-Saarburg | 8 | 6 412 | 6 408 | 12 | . | 33 717 |
| Vulkaneifel | 4 | . | . | 2 | . | . |
| Westerwaldkreis | 19 | 32 806 | 30 580 | 24 | 210 035 | 175 346 |
| Rheinland-Pfalz | 377 | 2 732 308 | 2 319 859 | 338 | 2 384 809 | 2 084 235 |

1 Steuerpflichtige mit Lieferungen und Leistungen über 17 500 EUR. – 2 Die für die kreisfreie Stadt Trier bzw. den Landkreis Neuwied nachgewiesenen Umsätze beinhalten die in Deutschland erzielten Umsätze der Unternehmer mit Wohnsitz, Sitz oder Geschäftsleitung im Königreich Belgien bzw. in der Republik Bulgarien. Die Umsätze der vorgenannten Unternehmer aus dem Königreich Belgien weisen dabei eine beträchtliche Höhe auf und beeinflussen dementsprechend das Ergebnis für die kreisfreie Stadt Trier merklich. Die Umsätze der Unternehmer aus der Republik Bulgarien sind dagegen nur von geringer Höhe, so dass das Ergebnis für den Landkreis Neuwied kaum verzerrt wird.

Unternehmer im Sinne des § 21 Abs. 1 Satz 2 AO – d. h. Unternehmer, die im Inland eine unternehmerische Tätigkeit ausüben, deren Wohnsitz, Sitz oder Geschäftsleitung sich aber im Ausland befindet – unterliegen in Deutschland dem allgemeinen Besteuerungsverfahren und haben insbesondere Umsatzsteuer-Voranmeldungen und Umsatzsteuer-Jahreserklärungen abzugeben. Gemäß § 1 UStZustV sind bestimmte Finanzämter für die in bestimmten Ländern ansässigen Unternehmen zuständig. In Rheinland-Pfalz sind dies das Finanzamt Trier für die im Königreich Belgien und das Finanzamt Neuwied für die in der Republik Bulgarien ansässigen Unternehmer. – 3 Gebietsstand 01.07.2019.

| Verwaltungsbezirke | 28 Maschinenbau | | | 29 Herstellung von Kraftwagen und Kraftwagenteilen | | |
|--------------------------------------|-------------------------------|--------------------|-------------------------------------|--|--------------------|-------------------------------------|
| | Steuerpflichtige ¹ | Steuerbarer Umsatz | | Steuerpflichtige ¹ | Steuerbarer Umsatz | |
| | | insgesamt | darunter Lieferungen und Leistungen | | insgesamt | darunter Lieferungen und Leistungen |
| | Anzahl | 1 000 EUR | | Anzahl | 1 000 EUR | |
| Frankenthal (Pfalz), St. | 14 | . | . | - | . | . |
| Kaiserslautern, St. | 20 | 167 998 | 156 251 | 5 | . | 3 082 |
| Koblenz, St. | 14 | 33 193 | 32 718 | 7 | . | . |
| Landau i. d. Pfalz, St. | 13 | 47 286 | 44 971 | 4 | . | . |
| Ludwigshafen a. Rh., St. | 8 | . | 15 967 | 3 | . | . |
| Mainz, St. | 26 | 264 417 | 223 931 | 5 | 22 442 | 22 390 |
| Neustadt a. d. Weinstr., St. | 12 | 43 757 | 42 728 | 1 | . | . |
| Pirmasens, St. | 16 | 97 593 | 91 606 | 1 | . | . |
| Speyer, St. | 18 | 104 651 | 93 903 | 1 | . | . |
| Trier, St. ² | 29 | 134 230 | 107 524 | 12 | . | . |
| Worms, St. | 18 | 36 660 | 34 811 | 1 | . | . |
| Zweibrücken, St. | 18 | . | . | 3 | . | . |
| Ahrweiler | 24 | 73 561 | 64 883 | 14 | 39 762 | 38 221 |
| Altenkirchen (Ww.) | 72 | 552 836 | 528 169 | 6 | . | . |
| Alzey-Worms | 29 | 68 052 | 65 704 | 6 | . | 1 731 |
| Bad Dürkheim | 29 | 86 888 | 75 978 | 8 | . | . |
| Bad Kreuznach | 36 | 95 685 | 92 139 | 14 | 64 779 | 61 480 |
| Bad Kreuznach, St. | 5 | 3 231 | 3 169 | 4 | 1 964 | 1 964 |
| Berncastel-Wittlich | 29 | . | 158 146 | 7 | . | . |
| Birkenfeld | 11 | 45 741 | 42 216 | 2 | . | . |
| Idar-Oberstein, St. | 3 | . | . | 1 | . | . |
| Cochem-Zell | 20 | 24 482 | 23 477 | 2 | . | . |
| Donnersbergkreis | 23 | 90 805 | 83 991 | 4 | . | 1 505 |
| Eifelkreis Bitburg-Prüm | 22 | . | . | 8 | 49 433 | 46 630 |
| Germersheim | 25 | 330 733 | 315 548 | 5 | 75 136 | 49 622 |
| Kaiserslautern | 16 | 45 195 | 42 854 | 11 | 3 285 | 3 285 |
| Kusel | 13 | 51 023 | 49 644 | 3 | . | 748 |
| Mainz-Bingen | 38 | 84 858 | 71 197 | 11 | . | . |
| Bingen am Rhein, St. | 4 | 28 864 | 17 925 | 1 | . | . |
| Ingelheim am Rhein, St. ³ | 6 | 4 201 | 4 193 | 3 | 436 | 434 |
| Mayen-Koblenz | 67 | 616 480 | 551 874 | 13 | 114 861 | 98 145 |
| Andernach, St. | 5 | 25 353 | 24 431 | 1 | . | . |
| Mayen, St. | 13 | 89 085 | 84 334 | 3 | 1 952 | . |
| Neuwied ² | 86 | 587 079 | 560 485 | 10 | 9 433 | 9 348 |
| Neuwied, St. | 15 | 150 040 | 145 809 | 3 | . | . |
| Rhein-Hunsrück-Kreis | 44 | 791 839 | 725 634 | 6 | 8 577 | 8 401 |
| Rhein-Lahn-Kreis | 40 | 144 378 | 137 416 | 9 | . | 9 226 |
| Lahnstein, St. | 1 | . | . | 2 | . | . |
| Rhein-Pfalz-Kreis | 29 | 63 822 | 60 363 | 3 | . | 640 |
| Südliche Weinstraße | 29 | 56 482 | 53 116 | 10 | . | . |
| Südwestpfalz | 21 | 52 380 | 47 631 | 2 | . | . |
| Trier-Saarburg | 20 | . | . | 2 | . | . |
| Vulkaneifel | 25 | 288 491 | 270 866 | 5 | 924 | 910 |
| Westerwaldkreis | 73 | 383 959 | 361 538 | 13 | 134 849 | 115 843 |
| Rheinland-Pfalz | 1 027 | 8 665 459 | 7 816 396 | 217 | 5 318 454 | 4 245 837 |

1 Steuerpflichtige mit Lieferungen und Leistungen über 17 500 EUR. – 2 Die für die kreisfreie Stadt Trier bzw. den Landkreis Neuwied nachgewiesenen Umsätze beinhalten die in Deutschland erzielten Umsätze der Unternehmer mit Wohnsitz, Sitz oder Geschäftsleitung im Königreich Belgien bzw. in der Republik Bulgarien. Die Umsätze der vorgenannten Unternehmer aus dem Königreich Belgien weisen dabei eine beträchtliche Höhe auf und beeinflussen dementsprechend das Ergebnis für die kreisfreie Stadt Trier merklich. Die Umsätze der Unternehmer aus der Republik Bulgarien sind dagegen nur von geringer Höhe, so dass das Ergebnis für den Landkreis Neuwied kaum verzerrt wird.

Unternehmer im Sinne des § 21 Abs. 1 Satz 2 AO – d. h. Unternehmer, die im Inland eine unternehmerische Tätigkeit ausüben, deren Wohnsitz, Sitz oder Geschäftsleitung sich aber im Ausland befindet – unterliegen in Deutschland dem allgemeinen Besteuerungsverfahren und haben insbesondere Umsatzsteuer-Voranmeldungen und Umsatzsteuer-Jahreserklärungen abzugeben. Gemäß § 1 UStZustV sind bestimmte Finanzämter für die in bestimmten Ländern ansässigen Unternehmen zuständig. In Rheinland-Pfalz sind dies das Finanzamt Trier für die im Königreich Belgien und das Finanzamt Neuwied für die in der Republik Bulgarien ansässigen Unternehmer. – 3 Gebietsstand 01.07.2019.

| Verwaltungsbezirke | 30 Sonstiger Fahrzeugbau | | | 31 Herstellung von Möbeln | | |
|--------------------------------------|-------------------------------|--------------------|-------------------------------------|-------------------------------|--------------------|-------------------------------------|
| | Steuerpflichtige ¹ | Steuerbarer Umsatz | | Steuerpflichtige ¹ | Steuerbarer Umsatz | |
| | | insgesamt | darunter Lieferungen und Leistungen | | insgesamt | darunter Lieferungen und Leistungen |
| | Anzahl | 1 000 EUR | | Anzahl | 1 000 EUR | |
| Frankenthal (Pfalz), St. | - | - | - | 2 | . | . |
| Kaiserslautern, St. | 4 | . | . | 3 | 2 287 | 2 148 |
| Koblenz, St. | 2 | . | . | 5 | 2 976 | 2 953 |
| Landau i. d. Pfalz, St. | - | - | - | 4 | 1 428 | 1 422 |
| Ludwigshafen a. Rh., St. | 1 | . | . | 5 | 5 951 | 5 937 |
| Mainz, St. | - | - | - | 4 | . | 1 582 |
| Neustadt a. d. Weinstr., St. | - | - | - | 6 | 1 914 | 1 909 |
| Pirmasens, St. | 1 | . | . | 2 | . | . |
| Speyer, St. | 4 | . | . | 8 | 9 869 | 9 274 |
| Trier, St. ² | - | - | - | 28 | 5 277 | 4 870 |
| Worms, St. | - | - | - | 5 | . | . |
| Zweibrücken, St. | - | - | - | 2 | . | . |
| Ahrweiler | 4 | 4 634 | 4 257 | 24 | 9 190 | 8 994 |
| Altenkirchen (Ww.) | 2 | . | . | 16 | . | . |
| Alzey-Worms | - | - | - | 13 | 2 961 | 2 961 |
| Bad Dürkheim | - | - | - | 11 | 3 707 | 3 694 |
| Bad Kreuznach | 1 | . | . | 19 | 11 347 | 10 458 |
| Bad Kreuznach, St. | - | - | - | 4 | 1 935 | 1 885 |
| Berncastel-Wittlich | - | - | - | 20 | 43 253 | . |
| Birkenfeld | - | - | - | 9 | . | 1 825 |
| Idar-Oberstein, St. | - | - | - | 4 | . | . |
| Cochem-Zell | - | - | - | 12 | 6 057 | . |
| Donnersbergkreis | - | - | - | 11 | 37 701 | 35 613 |
| Eifelkreis Bitburg-Prüm | - | - | - | 21 | 7 456 | 7 356 |
| Germersheim | 1 | . | . | 14 | 161 536 | 151 094 |
| Kaiserslautern | - | - | - | 16 | 4 719 | 4 690 |
| Kusel | - | - | - | 9 | 28 722 | 28 180 |
| Mainz-Bingen | 3 | 19 015 | 13 497 | 23 | 29 758 | 27 689 |
| Bingen am Rhein, St. | - | - | - | 1 | . | . |
| Ingelheim am Rhein, St. ³ | - | - | - | 2 | . | . |
| Mayen-Koblenz | 6 | 10 233 | 9 666 | 24 | 9 486 | 9 301 |
| Andernach, St. | 1 | . | . | 3 | 1 212 | 1 210 |
| Mayen, St. | - | - | - | - | - | - |
| Neuwied ² | 1 | . | . | 19 | 29 147 | 24 657 |
| Neuwied, St. | - | - | - | 4 | 660 | 660 |
| Rhein-Hunsrück-Kreis | 2 | . | . | 17 | 18 291 | 17 874 |
| Rhein-Lahn-Kreis | 1 | . | . | 12 | 2 643 | 2 628 |
| Lahnstein, St. | - | - | - | 2 | . | . |
| Rhein-Pfalz-Kreis | - | - | - | 11 | 3 850 | 3 824 |
| Südliche Weinstraße | 1 | . | . | 25 | 7 910 | 7 827 |
| Südwestpfalz | 3 | . | . | 14 | 5 503 | 5 425 |
| Trier-Saarburg | 3 | . | . | 39 | 16 234 | 15 797 |
| Vulkaneifel | 1 | . | . | 14 | 14 948 | . |
| Westerwaldkreis | 2 | . | . | 28 | 20 395 | 19 887 |
| Rheinland-Pfalz | 43 | 658 746 | 593 316 | 495 | 611 091 | 558 768 |

1 Steuerpflichtige mit Lieferungen und Leistungen über 17 500 EUR. – 2 Die für die kreisfreie Stadt Trier bzw. den Landkreis Neuwied nachgewiesenen Umsätze beinhalten die in Deutschland erzielten Umsätze der Unternehmer mit Wohnsitz, Sitz oder Geschäftsleitung im Königreich Belgien bzw. in der Republik Bulgarien. Die Umsätze der vorgenannten Unternehmer aus dem Königreich Belgien weisen dabei eine beträchtliche Höhe auf und beeinflussen dementsprechend das Ergebnis für die kreisfreie Stadt Trier merklich. Die Umsätze der Unternehmer aus der Republik Bulgarien sind dagegen nur von geringer Höhe, so dass das Ergebnis für den Landkreis Neuwied kaum verzerrt wird.

Unternehmer im Sinne des § 21 Abs. 1 Satz 2 AO – d. h. Unternehmer, die im Inland eine unternehmerische Tätigkeit ausüben, deren Wohnsitz, Sitz oder Geschäftsleitung sich aber im Ausland befindet – unterliegen in Deutschland dem allgemeinen Besteuerungsverfahren und haben insbesondere Umsatzsteuer-Voranmeldungen und Umsatzsteuer-Jahreserklärungen abzugeben. Gemäß § 1 UStZustV sind bestimmte Finanzämter für die in bestimmten Ländern ansässigen Unternehmen zuständig. In Rheinland-Pfalz sind dies das Finanzamt Trier für die im Königreich Belgien und das Finanzamt Neuwied für die in der Republik Bulgarien ansässigen Unternehmer. – 3 Gebietsstand 01.07.2019.

| Verwaltungsbezirke | 32 Herstellung von sonstigen Waren | | | 33 Reparatur und Installation von Maschinen und Ausrüstungen | | |
|--------------------------------------|------------------------------------|--------------------|-------------------------------------|--|--------------------|-------------------------------------|
| | Steuerpflichtige ¹ | Steuerbarer Umsatz | | Steuerpflichtige ¹ | Steuerbarer Umsatz | |
| | | insgesamt | darunter Lieferungen und Leistungen | | insgesamt | darunter Lieferungen und Leistungen |
| | Anzahl | 1 000 EUR | | Anzahl | 1 000 EUR | |
| Frankenthal (Pfalz), St. | 13 | 5 576 | 5 558 | 5 | 7 654 | 7 493 |
| Kaiserslautern, St. | 29 | 32 096 | 30 262 | 6 | 4 710 | 4 656 |
| Koblenz, St. | 33 | 30 787 | 30 403 | 9 | 5 223 | 5 200 |
| Landau i. d. Pfalz, St. | 15 | 8 248 | 8 202 | 3 | . | . |
| Ludwigshafen a. Rh., St. | 18 | 12 088 | 11 885 | 15 | 100 867 | 100 724 |
| Mainz, St. | 56 | 51 346 | 48 269 | 14 | 23 033 | 22 895 |
| Neustadt a. d. Weinstr., St. | 14 | 6 442 | 5 904 | 7 | 20 313 | 20 309 |
| Pirmasens, St. | 10 | 30 705 | 28 342 | 3 | . | 449 |
| Speyer, St. | 14 | 8 035 | 8 029 | 10 | 10 649 | 10 474 |
| Trier, St. ² | 51 | 47 652 | 45 866 | 7 | 20 572 | 19 305 |
| Worms, St. | 16 | 6 897 | 6 870 | 10 | 25 430 | 24 888 |
| Zweibrücken, St. | 9 | . | 3 603 | 6 | 5 614 | 5 505 |
| Ahrweiler | 32 | 39 017 | 36 627 | 18 | 4 099 | 4 093 |
| Altenkirchen (Ww.) | 24 | 11 202 | 10 637 | 52 | 17 819 | 17 469 |
| Alzey-Worms | 16 | 11 895 | 11 641 | 22 | 16 014 | 15 892 |
| Bad Dürkheim | 24 | 6 030 | 5 958 | 21 | 14 005 | 13 935 |
| Bad Kreuznach | 52 | 20 702 | 20 670 | 20 | 16 669 | 16 408 |
| Bad Kreuznach, St. | 21 | 5 946 | 5 932 | 5 | . | 5 320 |
| Bernkastel-Wittlich | 31 | 10 017 | 9 912 | 21 | 16 322 | 11 926 |
| Birkenfeld | 238 | 303 662 | 279 313 | 3 | . | 678 |
| Idar-Oberstein, St. | 133 | 206 175 | 184 090 | 3 | . | 678 |
| Cochem-Zell | 13 | 7 005 | 6 854 | 4 | 5 194 | 4 907 |
| Donnersbergkreis | 9 | 1 128 | 1 127 | 13 | 2 228 | 2 202 |
| Eifelkreis Bitburg-Prüm | 18 | 6 823 | 5 382 | 19 | 32 623 | 31 412 |
| Germersheim | 14 | 9 310 | 9 172 | 14 | 18 496 | 18 287 |
| Kaiserslautern | 19 | 5 646 | 5 634 | 11 | . | 15 473 |
| Kusel | 9 | 3 173 | 3 148 | 12 | 19 457 | 18 774 |
| Mainz-Bingen | 51 | 578 184 | 389 989 | 20 | 29 391 | 28 069 |
| Bingen am Rhein, St. | 17 | . | . | 4 | . | 1 160 |
| Ingelheim am Rhein, St. ³ | 4 | . | 1 005 | 6 | . | . |
| Mayen-Koblenz | 59 | 48 358 | 46 136 | 35 | 33 348 | 31 933 |
| Andernach, St. | 6 | 7 750 | 7 496 | 4 | . | . |
| Mayen, St. | 7 | 4 325 | 4 325 | - | - | - |
| Neuwied ² | 41 | 183 812 | 166 338 | 30 | 33 238 | 32 652 |
| Neuwied, St. | 15 | 66 373 | 54 788 | 11 | 7 677 | 7 677 |
| Rhein-Hunsrück-Kreis | 23 | 32 678 | 31 753 | 13 | 9 575 | 9 448 |
| Rhein-Lahn-Kreis | 31 | . | 362 831 | 14 | . | 9 879 |
| Lahnstein, St. | 5 | . | 3 960 | - | - | - |
| Rhein-Pfalz-Kreis | 21 | 10 324 | 10 087 | 19 | 8 659 | 8 627 |
| Südliche Weinstraße | 24 | 47 081 | 42 839 | 22 | . | . |
| Südwestpfalz | 12 | 7 040 | 6 205 | 9 | 1 626 | 1 591 |
| Trier-Saarburg | 20 | 8 862 | 8 685 | 18 | 20 273 | 19 539 |
| Vulkaneifel | 15 | 8 584 | 8 486 | 17 | 9 796 | 9 697 |
| Westerwaldkreis | 54 | 119 720 | 96 074 | 44 | 113 046 | 109 173 |
| Rheinland-Pfalz | 1 128 | 2 099 881 | 1 808 691 | 566 | 792 275 | 772 442 |

1 Steuerpflichtige mit Lieferungen und Leistungen über 17 500 EUR. – 2 Die für die kreisfreie Stadt Trier bzw. den Landkreis Neuwied nachgewiesenen Umsätze beinhalten die in Deutschland erzielten Umsätze der Unternehmer mit Wohnsitz, Sitz oder Geschäftsleitung im Königreich Belgien bzw. in der Republik Bulgarien. Die Umsätze der vorgenannten Unternehmer aus dem Königreich Belgien weisen dabei eine beträchtliche Höhe auf und beeinflussen dementsprechend das Ergebnis für die kreisfreie Stadt Trier merklich. Die Umsätze der Unternehmer aus der Republik Bulgarien sind dagegen nur von geringer Höhe, so dass das Ergebnis für den Landkreis Neuwied kaum verzerrt wird.

Unternehmer im Sinne des § 21 Abs. 1 Satz 2 AO – d. h. Unternehmer, die im Inland eine unternehmerische Tätigkeit ausüben, deren Wohnsitz, Sitz oder Geschäftsleitung sich aber im Ausland befindet – unterliegen in Deutschland dem allgemeinen Besteuerungsverfahren und haben insbesondere Umsatzsteuer-Voranmeldungen und Umsatzsteuer-Jahreserklärungen abzugeben. Gemäß § 1 UStZustV sind bestimmte Finanzämter für die in bestimmten Ländern ansässigen Unternehmen zuständig. In Rheinland-Pfalz sind dies das Finanzamt Trier für die im Königreich Belgien und das Finanzamt Neuwied für die in der Republik Bulgarien ansässigen Unternehmer. – 3 Gebietsstand 01.07.2019.

| Verwaltungsbezirke | D Energieversorgung | | | E Wasserversorgung; Abwasser- und Abfallent- sorgung und Beseitigung von Umweltverschmutzungen | | |
|--------------------------------------|------------------------------------|--------------------|---|---|--------------------|---|
| | Steuer- pflichtige ¹ | Steuerbarer Umsatz | | Steuer- pflichtige ¹ | Steuerbarer Umsatz | |
| | | insgesamt | darunter Lieferungen und Leistungen | | insgesamt | darunter Lieferungen und Leistungen |
| | Anzahl | 1 000 EUR | | Anzahl | 1 000 EUR | |
| Frankenthal (Pfalz), St. | 21 | . | . | 2 | . | . |
| Kaiserslautern, St. | 53 | . | . | 6 | 63 053 | 62 651 |
| Koblenz, St. | 29 | . | . | 12 | 55 129 | 55 033 |
| Landau i. d. Pfalz, St. | 29 | . | . | 8 | 14 013 | 13 970 |
| Ludwigshafen a. Rh., St. | 48 | 1 986 122 | 1 986 019 | 13 | 53 029 | 52 857 |
| Mainz, St. | 73 | 701 909 | 697 311 | 13 | . | 118 835 |
| Neustadt a. d. Weinstr., St. | 36 | . | . | 4 | . | 3 920 |
| Pirmasens, St. | 19 | . | . | 7 | . | 22 207 |
| Speyer, St. | 22 | . | . | 6 | . | 11 921 |
| Trier, St. ² | 48 | 545 729 | . | 17 | . | . |
| Worms, St. | 37 | . | . | 7 | . | 21 575 |
| Zweibrücken, St. | 19 | . | . | 4 | . | . |
| Ahrweiler | 87 | 23 473 | 22 880 | 15 | 28 244 | 28 233 |
| Altenkirchen (Ww.) | 95 | 18 734 | 18 705 | 24 | 52 255 | 52 255 |
| Alzey-Worms | 242 | . | . | 9 | 5 122 | 5 122 |
| Bad Dürkheim | 111 | 92 382 | 92 240 | 13 | 45 789 | . |
| Bad Kreuznach | 102 | . | 21 078 | 24 | 39 025 | 38 968 |
| Bad Kreuznach, St. | 17 | 4 915 | 4 915 | 6 | . | 11 074 |
| Bernkastel-Wittlich | 176 | . | . | 16 | 42 405 | 42 151 |
| Birkenfeld | 53 | . | 4 746 | 13 | 50 730 | 50 618 |
| Idar-Oberstein, St. | 10 | . | 1 476 | 1 | . | . |
| Cochem-Zell | 93 | 11 715 | 11 252 | 4 | . | . |
| Donnersbergkreis | 129 | 35 439 | 35 405 | 10 | . | 12 956 |
| Eifelkreis Bitburg-Prüm | 416 | 53 225 | 51 812 | 16 | 46 130 | 46 051 |
| Germersheim | 97 | 48 423 | 48 362 | 25 | 41 957 | 38 759 |
| Kaiserslautern | 117 | 67 984 | 67 866 | 24 | 317 101 | 315 145 |
| Kusel | 70 | . | . | 8 | 10 919 | 10 919 |
| Mainz-Bingen | 134 | 78 019 | 77 842 | 20 | 75 024 | 74 487 |
| Bingen am Rhein, St. | 8 | 460 | 460 | 5 | . | 17 833 |
| Ingelheim am Rhein, St. ³ | 31 | 60 958 | 60 804 | 3 | . | 1 000 |
| Mayen-Koblenz | 159 | 44 691 | 44 434 | 28 | 89 048 | 88 289 |
| Andernach, St. | 13 | 2 311 | 2 311 | 3 | . | . |
| Mayen, St. | 20 | . | 4 697 | 4 | . | 33 991 |
| Neuwied ² | 113 | . | . | 23 | 54 158 | 54 054 |
| Neuwied, St. | 42 | . | . | 8 | . | 33 564 |
| Rhein-Hunsrück-Kreis | 145 | 25 452 | 24 435 | 14 | . | . |
| Rhein-Lahn-Kreis | 98 | 19 711 | 19 708 | 21 | 41 237 | 40 488 |
| Lahnstein, St. | 4 | . | . | 2 | . | . |
| Rhein-Pfalz-Kreis | 113 | . | 58 075 | 24 | 78 524 | 78 303 |
| Südliche Weinstraße | 156 | 41 460 | 41 311 | 22 | 25 519 | 25 281 |
| Südwestpfalz | 77 | 19 536 | 19 490 | 7 | 15 285 | 15 285 |
| Trier-Saarburg | 108 | 26 850 | 26 450 | 19 | 30 411 | 30 409 |
| Vulkaneifel | 113 | 12 068 | 11 934 | 12 | . | . |
| Westerwaldkreis | 166 | 47 270 | 47 136 | 35 | 93 111 | 93 009 |
| Rheinland-Pfalz | 3 604 | 6 830 778 | 6 814 683 | 525 | . | 2 152 540 |

1 Steuerpflichtige mit Lieferungen und Leistungen über 17 500 EUR. – 2 Die für die kreisfreie Stadt Trier bzw. den Landkreis Neuwied nachgewiesenen Umsätze beinhalten die in Deutschland erzielten Umsätze der Unternehmer mit Wohnsitz, Sitz oder Geschäftsleitung im Königreich Belgien bzw. in der Republik Bulgarien. Die Umsätze der vorgenannten Unternehmer aus dem Königreich Belgien weisen dabei eine beträchtliche Höhe auf und beeinflussen dementsprechend das Ergebnis für die kreisfreie Stadt Trier merklich. Die Umsätze der Unternehmer aus der Republik Bulgarien sind dagegen nur von geringer Höhe, so dass das Ergebnis für den Landkreis Neuwied kaum verzerrt wird.

Unternehmer im Sinne des § 21 Abs. 1 Satz 2 AO – d. h. Unternehmer, die im Inland eine unternehmerische Tätigkeit ausüben, deren Wohnsitz, Sitz oder Geschäftsleitung sich aber im Ausland befindet – unterliegen in Deutschland dem allgemeinen Besteuerungsverfahren und haben insbesondere Umsatzsteuer-Voranmeldungen und Umsatzsteuer-Jahreserklärungen abzugeben. Gemäß § 1 UStZustV sind bestimmte Finanzämter für die in bestimmten Ländern ansässigen Unternehmen zuständig. In Rheinland-Pfalz sind dies das Finanzamt Trier für die im Königreich Belgien und das Finanzamt Neuwied für die in der Republik Bulgarien ansässigen Unternehmer. – 3 Gebietsstand 01.07.2019.

| Verwaltungsbezirke | F Baugewerbe | | | G Handel; Instandhaltung und Reparatur von Kraftfahrzeugen | | |
|--------------------------------------|-------------------------------|--------------------|-------------------------------------|--|--------------------|-------------------------------------|
| | Steuerpflichtige ¹ | Steuerbarer Umsatz | | Steuerpflichtige ¹ | Steuerbarer Umsatz | |
| | | insgesamt | darunter Lieferungen und Leistungen | | insgesamt | darunter Lieferungen und Leistungen |
| | Anzahl | 1 000 EUR | | Anzahl | 1 000 EUR | |
| Frankenthal (Pfalz), St. | 180 | 93 960 | 92 482 | 275 | 526 890 | 493 912 |
| Kaiserslautern, St. | 268 | 219 615 | 219 085 | 631 | 1 471 167 | 1 390 009 |
| Koblenz, St. | 307 | 280 189 | 278 532 | 807 | 5 127 732 | 4 012 769 |
| Landau i. d. Pfalz, St. | 157 | 136 275 | 135 895 | 405 | 1 145 353 | 1 048 424 |
| Ludwigshafen a. Rh., St. | 584 | 3 434 983 | 3 368 191 | 711 | 1 943 024 | 1 783 455 |
| Mainz, St. | 568 | 587 296 | 576 510 | 1 200 | 3 195 195 | 2 511 953 |
| Neustadt a. d. Weinstr., St. | 239 | 150 688 | 150 186 | 396 | 850 671 | 806 780 |
| Pirmasens, St. | 155 | 135 595 | 135 271 | 422 | 1 101 636 | 1 045 071 |
| Speyer, St. | 186 | 130 065 | 129 308 | 440 | 977 380 | 874 276 |
| Trier, St. ² | 312 | 334 700 | 306 471 | 1 298 | 33 048 340 | 20 060 743 |
| Worms, St. | 356 | 192 284 | 191 532 | 531 | 742 290 | 707 469 |
| Zweibrücken, St. | 113 | 117 831 | 116 947 | 229 | 277 249 | 255 184 |
| Ahrweiler | 718 | 392 172 | 390 827 | 1 033 | 2 028 944 | 1 794 264 |
| Altenkirchen (Ww.) | 619 | 526 967 | 524 317 | 877 | 1 709 571 | 1 655 521 |
| Alzey-Worms | 591 | 468 617 | 467 290 | 853 | 1 037 825 | 966 585 |
| Bad Dürkheim | 627 | 274 185 | 271 149 | 966 | 1 077 684 | 1 028 578 |
| Bad Kreuznach | 655 | 416 694 | 415 160 | 1 128 | 1 850 751 | 1 730 284 |
| Bad Kreuznach, St. | 144 | 128 342 | 127 931 | 430 | 900 405 | 834 439 |
| Bernkastel-Wittlich | 515 | 446 051 | 443 202 | 856 | 1 420 558 | 1 333 566 |
| Birkenfeld | 350 | 331 059 | 328 690 | 814 | 825 346 | 780 614 |
| Idar-Oberstein, St. | 92 | 77 664 | 77 535 | 356 | . | 388 913 |
| Cochem-Zell | 311 | 446 819 | 445 111 | 510 | 889 974 | 839 661 |
| Donnersbergkreis | 286 | 133 068 | 132 374 | 425 | 333 345 | 302 739 |
| Eifelkreis Bitburg-Prüm | 446 | 494 631 | 490 105 | 701 | 1 142 273 | 1 071 708 |
| Germersheim | 521 | 336 281 | 326 580 | 853 | 813 917 | 736 100 |
| Kaiserslautern | 523 | 307 462 | 305 462 | 658 | 682 719 | 599 043 |
| Kusel | 294 | 125 595 | 124 502 | 384 | 294 446 | 286 328 |
| Mainz-Bingen | 1 006 | 827 081 | 820 530 | 1 229 | 1 790 058 | 1 654 900 |
| Bingen am Rhein, St. | 135 | 105 376 | 104 756 | 182 | 581 403 | 539 601 |
| Ingelheim am Rhein, St. ³ | 187 | 290 929 | 290 384 | 196 | 427 847 | 402 886 |
| Mayen-Koblenz | 978 | 613 011 | 608 827 | 1 622 | 3 647 674 | 3 261 807 |
| Andernach, St. | 106 | 58 015 | 57 086 | 217 | 873 461 | 846 853 |
| Mayen, St. | 83 | 54 877 | 54 301 | 209 | 938 720 | 794 835 |
| Neuwied ² | 1 248 | 793 928 | 759 440 | 1 491 | 3 289 267 | 2 911 927 |
| Neuwied, St. | 555 | 341 847 | 314 351 | 624 | 1 244 284 | 1 140 518 |
| Rhein-Hunsrück-Kreis | 624 | 1 296 501 | 1 259 366 | 801 | 1 366 007 | 1 306 420 |
| Rhein-Lahn-Kreis | 532 | 295 086 | 286 396 | 788 | 816 867 | 788 978 |
| Lahnstein, St. | 41 | 16 536 | 16 448 | 103 | 67 839 | 64 898 |
| Rhein-Pfalz-Kreis | 693 | 497 778 | 496 247 | 946 | 1 760 457 | 1 540 748 |
| Südliche Weinstraße | 527 | 284 850 | 282 687 | 811 | 3 695 500 | 3 369 875 |
| Südwestpfalz | 470 | 244 475 | 241 775 | 693 | 724 791 | 682 887 |
| Trier-Saarburg | 606 | 407 566 | 402 185 | 832 | 1 100 776 | 995 014 |
| Vulkaneifel | 304 | 244 788 | 243 041 | 468 | 976 797 | 719 954 |
| Westerwaldkreis | 1 109 | 1 007 265 | 999 893 | 1 614 | 1 980 324 | 1 838 534 |
| Rheinland-Pfalz | 17 978 | 17 025 409 | 16 765 565 | 28 698 | 85 662 796 | 67 186 078 |

1 Steuerpflichtige mit Lieferungen und Leistungen über 17 500 EUR. – 2 Die für die kreisfreie Stadt Trier bzw. den Landkreis Neuwied nachgewiesenen Umsätze beinhalten die in Deutschland erzielten Umsätze der Unternehmer mit Wohnsitz, Sitz oder Geschäftsleitung im Königreich Belgien bzw. in der Republik Bulgarien. Die Umsätze der vorgenannten Unternehmer aus dem Königreich Belgien weisen dabei eine beträchtliche Höhe auf und beeinflussen dementsprechend das Ergebnis für die kreisfreie Stadt Trier merklich. Die Umsätze der Unternehmer aus der Republik Bulgarien sind dagegen nur von geringer Höhe, so dass das Ergebnis für den Landkreis Neuwied kaum verzerrt wird.

Unternehmer im Sinne des § 21 Abs. 1 Satz 2 AO – d. h. Unternehmer, die im Inland eine unternehmerische Tätigkeit ausüben, deren Wohnsitz, Sitz oder Geschäftsleitung sich aber im Ausland befindet – unterliegen in Deutschland dem allgemeinen Besteuerungsverfahren und haben insbesondere Umsatzsteuer-Voranmeldungen und Umsatzsteuer-Jahreserklärungen abzugeben. Gemäß § 1 UStZustV sind bestimmte Finanzämter für die in bestimmten Ländern ansässigen Unternehmen zuständig. In Rheinland-Pfalz sind dies das Finanzamt Trier für die im Königreich Belgien und das Finanzamt Neuwied für die in der Republik Bulgarien ansässigen Unternehmer. – 3 Gebietsstand 01.07.2019.

| Verwaltungsbezirke | 45 Handel mit Kraftfahrzeugen; Instandhaltung und Reparatur von Kraftfahrzeugen | | | 46 Großhandel (ohne Handel mit Kraftfahrzeugen) | | |
|--------------------------------------|--|--------------------|---|---|--------------------|---|
| | Steuer- pflichtige ¹ | Steuerbarer Umsatz | | Steuer- pflichtige ¹ | Steuerbarer Umsatz | |
| | | insgesamt | darunter Lieferungen und Leistungen | | insgesamt | darunter Lieferungen und Leistungen |
| | Anzahl | 1 000 EUR | | Anzahl | 1 000 EUR | |
| Frankenthal (Pfalz), St. | 65 | 125 338 | 106 307 | 52 | 224 424 | 216 923 |
| Kaiserslautern, St. | 128 | 679 787 | 645 052 | 121 | 494 682 | 459 616 |
| Koblenz, St. | 134 | 3 010 380 | 2 195 601 | 189 | 1 518 367 | 1 253 385 |
| Landau i. d. Pfalz, St. | 77 | 241 978 | 226 866 | 74 | 537 778 | 466 840 |
| Ludwigshafen a. Rh., St. | 129 | 144 043 | 139 144 | 149 | 1 277 024 | 1 131 757 |
| Mainz, St. | 183 | 437 731 | 393 666 | 262 | 2 185 776 | 1 569 493 |
| Neustadt a. d. Weinstr., St. | 81 | 224 005 | 218 515 | 102 | 195 483 | 172 840 |
| Pirmasens, St. | 70 | 150 312 | 138 675 | 130 | 769 204 | 734 843 |
| Speyer, St. | 79 | 307 356 | 254 591 | 93 | 449 122 | 410 019 |
| Trier, St. ² | 168 | 2 059 601 | 1 460 111 | 543 | 30 377 096 | 18 034 923 |
| Worms, St. | 107 | 107 212 | 103 583 | 122 | 401 158 | 376 723 |
| Zweibrücken, St. | 49 | 82 354 | 70 581 | 39 | 71 978 | 68 259 |
| Ahrweiler | 231 | 199 631 | 179 298 | 214 | 1 254 159 | 1 065 417 |
| Altenkirchen (Ww.) | 189 | 258 368 | 237 378 | 194 | 424 556 | 407 109 |
| Alzey-Worms | 201 | 209 926 | 206 305 | 209 | 538 540 | 477 156 |
| Bad Dürkheim | 155 | 266 023 | 254 712 | 259 | 404 457 | 380 016 |
| Bad Kreuznach | 249 | 242 150 | 226 657 | 279 | 993 884 | 919 039 |
| Bad Kreuznach, St. | 85 | 138 022 | 131 945 | 91 | 427 019 | 379 464 |
| Berncastel-Wittlich | 187 | 235 377 | 208 389 | 200 | 661 328 | 625 165 |
| Birkenfeld | 132 | 181 667 | 175 700 | 307 | 255 956 | 233 346 |
| Idar-Oberstein, St. | 45 | . | 113 478 | 135 | . | 161 659 |
| Cochem-Zell | 109 | 95 102 | 87 571 | 107 | 510 063 | 473 129 |
| Donnersbergkreis | 105 | 79 545 | 69 372 | 93 | 107 503 | 89 714 |
| Eifelkreis Bitburg-Prüm | 188 | 327 344 | 304 859 | 150 | 417 965 | 382 841 |
| Germersheim | 192 | 159 740 | 144 548 | 194 | 347 342 | 293 088 |
| Kaiserslautern | 153 | 121 449 | 109 291 | 142 | 344 921 | 277 382 |
| Kusel | 79 | 38 069 | 37 757 | 62 | 54 278 | 48 827 |
| Mainz-Bingen | 225 | 380 279 | 361 937 | 335 | 920 138 | 815 065 |
| Bingen am Rhein, St. | 25 | 205 948 | 205 061 | 45 | 305 005 | 265 356 |
| Ingelheim am Rhein, St. ³ | 47 | 42 181 | 41 181 | 48 | 289 535 | 266 451 |
| Mayen-Koblenz | 368 | 737 257 | 588 838 | 412 | 2 194 229 | 1 985 816 |
| Andernach, St. | 53 | 56 452 | 56 321 | 49 | 726 909 | 702 760 |
| Mayen, St. | 45 | . | . | 34 | . | . |
| Neuwied ² | 366 | 1 043 047 | 886 686 | 382 | 1 683 430 | 1 491 125 |
| Neuwied, St. | 155 | 373 932 | 369 513 | 161 | 664 168 | 574 718 |
| Rhein-Hunsrück-Kreis | 198 | 606 150 | 577 022 | 180 | 449 774 | 429 451 |
| Rhein-Lahn-Kreis | 178 | 166 938 | 159 527 | 196 | 377 465 | 361 533 |
| Lahnstein, St. | 19 | 12 169 | 11 825 | 22 | 15 868 | 14 234 |
| Rhein-Pfalz-Kreis | 191 | 177 033 | 156 339 | 240 | 1 283 974 | 1 097 378 |
| Südliche Weinstraße | 142 | 93 114 | 88 661 | 223 | 608 038 | 533 264 |
| Südwestpfalz | 134 | 88 257 | 85 193 | 182 | 304 924 | 287 517 |
| Trier-Saarburg | 193 | 258 768 | 223 050 | 206 | 501 794 | 439 693 |
| Vulkaneifel | 112 | 86 488 | 79 740 | 98 | 655 905 | 415 527 |
| Westerwaldkreis | 347 | 502 282 | 460 553 | 448 | 807 974 | 731 458 |
| Rheinland-Pfalz | 5 894 | 14 124 101 | 11 862 074 | 7 188 | 54 604 690 | 39 155 673 |

1 Steuerpflichtige mit Lieferungen und Leistungen über 17 500 EUR. – 2 Die für die kreisfreie Stadt Trier bzw. den Landkreis Neuwied nachgewiesenen Umsätze beinhalten die in Deutschland erzielten Umsätze der Unternehmer mit Wohnsitz, Sitz oder Geschäftsleitung im Königreich Belgien bzw. in der Republik Bulgarien. Die Umsätze der vorgenannten Unternehmer aus dem Königreich Belgien weisen dabei eine beträchtliche Höhe auf und beeinflussen dementsprechend das Ergebnis für die kreisfreie Stadt Trier merklich. Die Umsätze der Unternehmer aus der Republik Bulgarien sind dagegen nur von geringer Höhe, so dass das Ergebnis für den Landkreis Neuwied kaum verzerrt wird.

Unternehmer im Sinne des § 21 Abs. 1 Satz 2 AO – d. h. Unternehmer, die im Inland eine unternehmerische Tätigkeit ausüben, deren Wohnsitz, Sitz oder Geschäftsleitung sich aber im Ausland befindet – unterliegen in Deutschland dem allgemeinen Besteuerungsverfahren und haben insbesondere Umsatzsteuer-Voranmeldungen und Umsatzsteuer-Jahreserklärungen abzugeben. Gemäß § 1 UStZustV sind bestimmte Finanzämter für die in bestimmten Ländern ansässigen Unternehmen zuständig. In Rheinland-Pfalz sind dies das Finanzamt Trier für die im Königreich Belgien und das Finanzamt Neuwied für die in der Republik Bulgarien ansässigen Unternehmer. – 3 Gebietsstand 01.07.2019.

| Verwaltungsbezirke | 47 Einzelhandel (ohne Handel mit Kraftfahrzeugen) | | | H Verkehr und Lagerei | | |
|--------------------------------------|---|--------------------|-------------------------------------|-------------------------------|--------------------|-------------------------------------|
| | Steuerpflichtige ¹ | Steuerbarer Umsatz | | Steuerpflichtige ¹ | Steuerbarer Umsatz | |
| | | insgesamt | darunter Lieferungen und Leistungen | | insgesamt | darunter Lieferungen und Leistungen |
| | Anzahl | 1 000 EUR | | Anzahl | 1 000 EUR | |
| Frankenthal (Pfalz), St. | 158 | 177 128 | 170 681 | 63 | 71 954 | 71 266 |
| Kaiserslautern, St. | 382 | 296 698 | 285 341 | 118 | 58 914 | 58 759 |
| Koblenz, St. | 484 | 598 986 | 563 783 | 193 | 248 410 | 248 034 |
| Landau i. d. Pfalz, St. | 254 | 365 598 | 354 718 | 29 | . | 11 717 |
| Ludwigshafen a. Rh., St. | 433 | 521 957 | 512 554 | 189 | 409 491 | 405 210 |
| Mainz, St. | 755 | 571 688 | 548 795 | 294 | 323 250 | 321 780 |
| Neustadt a. d. Weinstr., St. | 213 | 431 183 | 415 425 | 55 | 34 832 | 34 800 |
| Pirmasens, St. | 222 | 182 120 | 171 552 | 41 | . | 18 373 |
| Speyer, St. | 268 | 220 901 | 209 666 | 49 | 63 719 | 63 207 |
| Trier, St. ² | 587 | 611 643 | 565 709 | 204 | 198 180 | 187 818 |
| Worms, St. | 302 | 233 920 | 227 164 | 86 | . | 250 341 |
| Zweibrücken, St. | 141 | 122 916 | 116 344 | 31 | 34 195 | 34 105 |
| Ahrweiler | 588 | 575 153 | 549 549 | 139 | 163 913 | 163 698 |
| Altenkirchen (Ww.) | 494 | 1 026 647 | 1 011 034 | 108 | 167 597 | 167 065 |
| Alzey-Worms | 443 | 289 359 | 283 124 | 140 | 122 656 | 121 644 |
| Bad Dürkheim | 552 | 407 204 | 393 850 | 129 | 108 081 | 104 769 |
| Bad Kreuznach | 600 | 614 717 | 584 588 | 148 | 296 866 | 295 719 |
| Bad Kreuznach, St. | 254 | 335 365 | 323 029 | 53 | 134 260 | 134 232 |
| Bernkastel-Wittlich | 469 | 523 853 | 500 011 | 132 | 270 862 | 234 370 |
| Birkenfeld | 375 | 387 723 | 371 568 | 62 | 60 510 | 60 199 |
| Idar-Oberstein, St. | 176 | 117 613 | 113 777 | 17 | . | 10 054 |
| Cochem-Zell | 294 | 284 809 | 278 961 | 62 | 59 563 | 59 167 |
| Donnersbergkreis | 227 | 146 297 | 143 653 | 66 | 45 445 | 45 315 |
| Eifelkreis Bitburg-Prüm | 363 | 396 964 | 384 008 | 100 | 65 519 | 64 583 |
| Germersheim | 467 | 306 834 | 298 464 | 136 | 212 009 | 210 699 |
| Kaiserslautern | 363 | 216 349 | 212 370 | 93 | 66 593 | 66 547 |
| Kusel | 243 | 202 099 | 199 744 | 47 | 17 829 | 17 779 |
| Mainz-Bingen | 669 | 489 641 | 477 898 | 198 | 195 836 | 195 296 |
| Bingen am Rhein, St. | 112 | 70 449 | 69 184 | 38 | . | 42 608 |
| Ingelheim am Rhein, St. ³ | 101 | 96 130 | 95 255 | 38 | 17 570 | 17 568 |
| Mayen-Koblenz | 842 | 716 188 | 687 154 | 263 | 314 087 | 313 078 |
| Andernach, St. | 115 | 90 101 | 87 772 | 37 | 38 117 | 38 108 |
| Mayen, St. | 130 | 147 719 | 143 873 | 19 | 11 984 | 11 975 |
| Neuwied ² | 743 | 562 790 | 534 117 | 238 | 226 492 | 224 202 |
| Neuwied, St. | 308 | 206 184 | 196 286 | 101 | 110 448 | 108 877 |
| Rhein-Hunsrück-Kreis | 423 | 310 083 | 299 947 | 149 | 231 738 | 227 233 |
| Rhein-Lahn-Kreis | 414 | 272 464 | 267 918 | 100 | 57 528 | 56 894 |
| Lahnstein, St. | 62 | 39 802 | 38 840 | 11 | 5 026 | 5 022 |
| Rhein-Pfalz-Kreis | 515 | 299 449 | 287 030 | 194 | 257 250 | 256 175 |
| Südliche Weinstraße | 446 | 2 994 348 | 2 747 951 | 79 | 51 969 | 51 715 |
| Südwestpfalz | 377 | 331 610 | 310 177 | 65 | 54 359 | 54 288 |
| Trier-Saarburg | 433 | 340 214 | 332 272 | 103 | 86 256 | 84 386 |
| Vulkaneifel | 258 | 234 405 | 224 687 | 68 | 124 483 | 124 132 |
| Westerwaldkreis | 819 | 670 067 | 646 523 | 216 | 440 553 | 437 008 |
| Rheinland-Pfalz | 15 616 | 16 934 005 | 16 168 331 | 4 387 | 5 422 277 | 5 341 371 |

1 Steuerpflichtige mit Lieferungen und Leistungen über 17 500 EUR. – 2 Die für die kreisfreie Stadt Trier bzw. den Landkreis Neuwied nachgewiesenen Umsätze beinhalten die in Deutschland erzielten Umsätze der Unternehmer mit Wohnsitz, Sitz oder Geschäftsleitung im Königreich Belgien bzw. in der Republik Bulgarien. Die Umsätze der vorgenannten Unternehmer aus dem Königreich Belgien weisen dabei eine beträchtliche Höhe auf und beeinflussen dementsprechend das Ergebnis für die kreisfreie Stadt Trier merklich. Die Umsätze der Unternehmer aus der Republik Bulgarien sind dagegen nur von geringer Höhe, so dass das Ergebnis für den Landkreis Neuwied kaum verzerrt wird.

Unternehmer im Sinne des § 21 Abs. 1 Satz 2 AO – d. h. Unternehmer, die im Inland eine unternehmerische Tätigkeit ausüben, deren Wohnsitz, Sitz oder Geschäftsleitung sich aber im Ausland befindet – unterliegen in Deutschland dem allgemeinen Besteuerungsverfahren und haben insbesondere Umsatzsteuer-Voranmeldungen und Umsatzsteuer-Jahreserklärungen abzugeben. Gemäß § 1 UStZustV sind bestimmte Finanzämter für die in bestimmten Ländern ansässigen Unternehmen zuständig. In Rheinland-Pfalz sind dies das Finanzamt Trier für die im Königreich Belgien und das Finanzamt Neuwied für die in der Republik Bulgarien ansässigen Unternehmer. – 3 Gebietsstand 01.07.2019.

| Verwaltungsbezirke | I Gastgewerbe | | | J Information und Kommunikation | | |
|--------------------------------------|-------------------------------|--------------------|-------------------------------------|---------------------------------|--------------------|-------------------------------------|
| | Steuerpflichtige ¹ | Steuerbarer Umsatz | | Steuerpflichtige ¹ | Steuerbarer Umsatz | |
| | | insgesamt | darunter Lieferungen und Leistungen | | insgesamt | darunter Lieferungen und Leistungen |
| | Anzahl | 1 000 EUR | | Anzahl | 1 000 EUR | |
| Frankenthal (Pfalz), St. | 133 | . | 29 253 | 26 | 12 802 | 12 707 |
| Kaiserslautern, St. | 381 | 137 026 | 136 345 | 138 | 179 921 | 178 395 |
| Koblenz, St. | 413 | 142 414 | 141 768 | 204 | 702 213 | 680 265 |
| Landau i. d. Pfalz, St. | 161 | 52 585 | 52 440 | 81 | 38 814 | 38 743 |
| Ludwigshafen a. Rh., St. | 449 | 87 987 | 87 537 | 149 | 382 309 | 380 463 |
| Mainz, St. | 612 | 409 125 | 408 404 | 485 | 951 653 | 945 583 |
| Neustadt a. d. Weinstr., St. | 191 | 45 339 | 45 064 | 81 | 57 037 | 56 593 |
| Pirmasens, St. | 137 | 20 972 | 20 874 | 35 | 19 532 | 19 426 |
| Speyer, St. | 188 | 66 445 | 66 202 | 62 | 48 874 | 48 650 |
| Trier, St. ² | 383 | 255 598 | 249 634 | 110 | 80 724 | 78 704 |
| Worms, St. | 258 | 62 807 | 62 362 | 101 | 39 321 | 39 199 |
| Zweibrücken, St. | 107 | . | 40 161 | 37 | 18 702 | 18 552 |
| Ahrweiler | 561 | 265 160 | 264 111 | 160 | 68 751 | 68 187 |
| Altenkirchen (Ww.) | 266 | 49 544 | 49 331 | 105 | 30 557 | 29 400 |
| Alzey-Worms | 306 | 57 179 | 56 969 | 158 | 44 322 | 43 940 |
| Bad Dürkheim | 529 | 138 463 | 137 724 | 158 | 57 515 | 55 752 |
| Bad Kreuznach | 470 | 125 268 | 124 804 | 199 | 101 901 | 99 117 |
| Bad Kreuznach, St. | 220 | 70 248 | 70 007 | 70 | 33 704 | 33 173 |
| Bernkastel-Wittlich | 579 | 176 484 | 174 199 | 79 | 17 821 | 17 518 |
| Birkenfeld | 229 | 46 326 | 46 096 | 59 | 19 781 | 19 434 |
| Idar-Oberstein, St. | 88 | 16 612 | 16 558 | 17 | . | . |
| Cochem-Zell | 493 | 130 183 | 129 702 | 58 | 12 017 | 11 763 |
| Donnersbergkreis | 201 | 30 066 | 29 901 | 58 | 14 002 | 13 143 |
| Eifelkreis Bitburg-Prüm | 349 | 89 538 | 88 441 | 64 | 17 499 | 14 526 |
| Germersheim | 361 | 68 100 | 67 840 | 129 | 44 465 | 42 858 |
| Kaiserslautern | 329 | 82 468 | 80 928 | 65 | 120 583 | 120 319 |
| Kusel | 172 | 24 718 | 24 685 | 34 | 10 214 | 9 111 |
| Mainz-Bingen | 595 | 122 110 | 121 490 | 387 | 141 931 | 140 332 |
| Bingen am Rhein, St. | 88 | . | 20 275 | 54 | 28 601 | 28 139 |
| Ingelheim am Rhein, St. ³ | 103 | 24 235 | 24 192 | 59 | 18 900 | 18 516 |
| Mayen-Koblenz | 572 | 181 361 | 180 282 | 202 | 143 252 | 142 334 |
| Andernach, St. | 84 | 22 274 | 21 851 | 34 | 44 626 | 44 297 |
| Mayen, St. | 72 | 20 803 | 20 536 | 21 | 11 483 | 11 342 |
| Neuwied ² | 433 | 120 957 | 120 668 | 231 | 126 227 | 122 100 |
| Neuwied, St. | 173 | 37 833 | 37 645 | 58 | 26 394 | 26 343 |
| Rhein-Hunsrück-Kreis | 359 | 210 674 | 195 982 | 116 | 66 304 | . |
| Rhein-Lahn-Kreis | 406 | 77 043 | 75 986 | 136 | 54 248 | 50 874 |
| Lahnstein, St. | 57 | 8 576 | 8 556 | 17 | . | 1 832 |
| Rhein-Pfalz-Kreis | 373 | 69 638 | 69 224 | 164 | 46 775 | 45 943 |
| Südliche Weinstraße | 469 | 135 250 | 134 735 | 109 | 18 171 | 18 043 |
| Südwestpfalz | 301 | 65 040 | 64 563 | 86 | 16 733 | 16 629 |
| Trier-Saarburg | 436 | 99 973 | 98 429 | 96 | 51 286 | 49 976 |
| Vulkaneifel | 239 | 69 728 | 69 492 | 53 | 17 862 | 17 496 |
| Westerwaldkreis | 447 | 116 022 | 115 539 | 275 | 2 097 719 | . |
| Rheinland-Pfalz | 12 888 | 3 902 861 | 3 861 166 | 4 690 | 5 871 838 | 5 688 105 |

1 Steuerpflichtige mit Lieferungen und Leistungen über 17 500 EUR. – 2 Die für die kreisfreie Stadt Trier bzw. den Landkreis Neuwied nachgewiesenen Umsätze beinhalten die in Deutschland erzielten Umsätze der Unternehmer mit Wohnsitz, Sitz oder Geschäftsleitung im Königreich Belgien bzw. in der Republik Bulgarien. Die Umsätze der vorgenannten Unternehmer aus dem Königreich Belgien weisen dabei eine beträchtliche Höhe auf und beeinflussen dementsprechend das Ergebnis für die kreisfreie Stadt Trier merklich. Die Umsätze der Unternehmer aus der Republik Bulgarien sind dagegen nur von geringer Höhe, so dass das Ergebnis für den Landkreis Neuwied kaum verzerrt wird.

Unternehmer im Sinne des § 21 Abs. 1 Satz 2 AO – d. h. Unternehmer, die im Inland eine unternehmerische Tätigkeit ausüben, deren Wohnsitz, Sitz oder Geschäftsleitung sich aber im Ausland befindet – unterliegen in Deutschland dem allgemeinen Besteuerungsverfahren und haben insbesondere Umsatzsteuer-Voranmeldungen und Umsatzsteuer-Jahreserklärungen abzugeben. Gemäß § 1 UStZustV sind bestimmte Finanzämter für die in bestimmten Ländern ansässigen Unternehmen zuständig. In Rheinland-Pfalz sind dies das Finanzamt Trier für die im Königreich Belgien und das Finanzamt Neuwied für die in der Republik Bulgarien ansässigen Unternehmer. – 3 Gebietsstand 01.07.2019.

| Verwaltungsbezirke | K Erbringung von Finanz- und Versicherungsdienstleistungen | | | L Grundstücks- und Wohnungswesen | | |
|--------------------------------------|--|--------------------|-------------------------------------|----------------------------------|--------------------|-------------------------------------|
| | Steuerpflichtige ¹ | Steuerbarer Umsatz | | Steuerpflichtige ¹ | Steuerbarer Umsatz | |
| | | insgesamt | darunter Lieferungen und Leistungen | | insgesamt | darunter Lieferungen und Leistungen |
| | Anzahl | 1 000 EUR | | Anzahl | 1 000 EUR | |
| Frankenthal (Pfalz), St. | 14 | 3 598 | 3 598 | 158 | 30 646 | 30 079 |
| Kaiserslautern, St. | 28 | 23 939 | 23 930 | 375 | 144 812 | 144 705 |
| Koblenz, St. | 43 | 1 082 428 | . | 552 | 130 740 | 130 600 |
| Landau i. d. Pfalz, St. | 21 | . | 21 505 | 264 | 50 179 | 50 130 |
| Ludwigshafen a. Rh., St. | 25 | . | 45 201 | 358 | 171 612 | 169 881 |
| Mainz, St. | 119 | . | 389 546 | 1 335 | 916 951 | 915 840 |
| Neustadt a. d. Weinstr., St. | 15 | . | 1 555 | 289 | 53 429 | 53 264 |
| Pirmasens, St. | 11 | 7 970 | 7 890 | 143 | 35 968 | 34 379 |
| Speyer, St. | 20 | . | 16 497 | 271 | 66 410 | 66 389 |
| Trier, St. ² | 53 | 63 597 | 63 089 | 572 | 229 717 | 228 175 |
| Worms, St. | 21 | . | 32 313 | 287 | 76 826 | 75 795 |
| Zweibrücken, St. | 11 | 1 745 | 1 745 | 109 | 31 744 | 30 946 |
| Ahrweiler | 35 | 31 592 | 31 494 | 597 | 105 722 | 105 446 |
| Altenkirchen (Ww.) | 30 | . | 20 824 | 480 | 101 230 | 99 884 |
| Alzey-Worms | 30 | 25 144 | 25 075 | 411 | 171 634 | 171 314 |
| Bad Dürkheim | 42 | 18 314 | 18 225 | 647 | 85 310 | 84 853 |
| Bad Kreuznach | 37 | 22 174 | 22 163 | 499 | 87 668 | 87 544 |
| Bad Kreuznach, St. | 12 | . | . | 238 | 47 633 | 47 557 |
| Berncastel-Wittlich | 31 | 14 167 | . | 479 | 86 963 | 85 115 |
| Birkenfeld | 19 | 3 784 | 3 754 | 251 | 39 190 | 39 110 |
| Idar-Oberstein, St. | 6 | . | . | 120 | 19 722 | 19 678 |
| Cochem-Zell | 13 | . | 8 757 | 267 | 41 946 | 41 073 |
| Donnersbergkreis | 18 | 3 594 | 3 583 | 165 | 24 049 | 23 617 |
| Eifelkreis Bitburg-Prüm | 15 | . | . | 415 | 79 812 | 78 590 |
| Germersheim | 35 | . | 9 197 | 438 | 58 999 | 58 851 |
| Kaiserslautern | 19 | . | . | 313 | 42 194 | 41 925 |
| Kusel | 17 | . | 4 694 | 130 | 16 173 | 16 092 |
| Mainz-Bingen | 57 | 25 944 | 25 775 | 808 | 191 672 | 190 622 |
| Bingen am Rhein, St. | 7 | . | . | 129 | 25 933 | 25 844 |
| Ingelheim am Rhein, St. ³ | 10 | . | . | 150 | 84 793 | 84 726 |
| Mayen-Koblenz | 48 | 37 596 | 37 299 | 857 | 167 822 | 165 498 |
| Andernach, St. | 8 | 709 | 709 | 143 | 27 026 | 27 017 |
| Mayen, St. | 5 | . | . | 107 | 15 394 | 15 379 |
| Neuwied ² | 47 | 13 965 | 13 839 | 764 | 171 730 | 171 074 |
| Neuwied, St. | 15 | 4 444 | 4 426 | 287 | 75 549 | 75 458 |
| Rhein-Hunsrück-Kreis | 30 | 15 733 | 15 645 | 430 | 98 788 | 94 463 |
| Rhein-Lahn-Kreis | 33 | . | . | 367 | 85 265 | 84 803 |
| Lahnstein, St. | 4 | 481 | 481 | 50 | 12 955 | 12 930 |
| Rhein-Pfalz-Kreis | 25 | . | . | 487 | 72 438 | 71 110 |
| Südliche Weinstraße | 28 | 7 619 | 7 573 | 465 | 68 211 | 68 075 |
| Südwestpfalz | 9 | . | 1 237 | 250 | 44 726 | 43 907 |
| Trier-Saarburg | 21 | . | 2 775 | 500 | 120 835 | 119 872 |
| Vulkaneifel | 17 | 2 286 | 2 267 | 241 | 29 700 | 29 660 |
| Westerwaldkreis | 43 | . | 80 338 | 932 | 211 211 | 210 319 |
| Rheinland-Pfalz | 1 080 | . | 2 176 494 | 15 906 | 4 142 321 | 4 112 998 |

1 Steuerpflichtige mit Lieferungen und Leistungen über 17 500 EUR. – 2 Die für die kreisfreie Stadt Trier bzw. den Landkreis Neuwied nachgewiesenen Umsätze beinhalten die in Deutschland erzielten Umsätze der Unternehmer mit Wohnsitz, Sitz oder Geschäftsleitung im Königreich Belgien bzw. in der Republik Bulgarien. Die Umsätze der vorgenannten Unternehmer aus dem Königreich Belgien weisen dabei eine beträchtliche Höhe auf und beeinflussen dementsprechend das Ergebnis für die kreisfreie Stadt Trier merklich. Die Umsätze der Unternehmer aus der Republik Bulgarien sind dagegen nur von geringer Höhe, so dass das Ergebnis für den Landkreis Neuwied kaum verzerrt wird.

Unternehmer im Sinne des § 21 Abs. 1 Satz 2 AO – d. h. Unternehmer, die im Inland eine unternehmerische Tätigkeit ausüben, deren Wohnsitz, Sitz oder Geschäftsleitung sich aber im Ausland befindet – unterliegen in Deutschland dem allgemeinen Besteuerungsverfahren und haben insbesondere Umsatzsteuer-Voranmeldungen und Umsatzsteuer-Jahreserklärungen abzugeben. Gemäß § 1 UStZustV sind bestimmte Finanzämter für die in bestimmten Ländern ansässigen Unternehmen zuständig. In Rheinland-Pfalz sind dies das Finanzamt Trier für die im Königreich Belgien und das Finanzamt Neuwied für die in der Republik Bulgarien ansässigen Unternehmer. – 3 Gebietsstand 01.07.2019.

| Verwaltungsbezirke | M Erbringung von freiberuflichen, wissenschaftlichen und technischen Dienstleistungen | | | N Erbringung von sonstigen wirtschaftlichen Dienstleistungen | | |
|--------------------------------------|---|--------------------|-------------------------------------|--|--------------------|-------------------------------------|
| | Steuerpflichtige ¹ | Steuerbarer Umsatz | | Steuerpflichtige ¹ | Steuerbarer Umsatz | |
| | | insgesamt | darunter Lieferungen und Leistungen | | insgesamt | darunter Lieferungen und Leistungen |
| | Anzahl | 1 000 EUR | | Anzahl | 1 000 EUR | |
| Frankenthal (Pfalz), St. | 184 | 122 269 | 118 560 | 88 | 46 331 | 43 097 |
| Kaiserslautern, St. | 600 | 227 822 | 225 901 | 174 | 185 961 | 181 942 |
| Koblenz, St. | 751 | 600 191 | 598 661 | 263 | 202 634 | 201 309 |
| Landau i. d. Pfalz, St. | 333 | 242 357 | 239 458 | 109 | 61 861 | 61 675 |
| Ludwigshafen a. Rh., St. | 562 | 297 240 | 296 442 | 301 | 206 916 | 206 478 |
| Mainz, St. | 1 697 | 797 695 | 780 012 | 497 | 381 886 | 381 088 |
| Neustadt a. d. Weinstr., St. | 398 | 154 787 | 154 544 | 129 | 84 451 | 80 734 |
| Pirmasens, St. | 207 | 71 147 | 70 850 | 84 | 42 751 | 42 648 |
| Speyer, St. | 304 | 100 544 | 99 638 | 146 | 138 198 | 137 480 |
| Trier, St. ² | 667 | 292 528 | 289 934 | 232 | 96 817 | 95 019 |
| Worms, St. | 412 | 137 075 | 135 704 | 172 | 76 905 | 75 495 |
| Zweibrücken, St. | 161 | 44 948 | 44 636 | 57 | 53 160 | 53 087 |
| Ahrweiler | 642 | 216 588 | 214 284 | 379 | 153 348 | 151 170 |
| Altenkirchen (Ww.) | 521 | 192 944 | 190 728 | 286 | 154 028 | 150 705 |
| Alzey-Worms | 586 | 343 470 | 341 672 | 367 | 137 024 | 136 430 |
| Bad Dürkheim | 777 | 228 078 | 222 893 | 365 | 135 479 | 134 109 |
| Bad Kreuznach | 780 | 254 237 | 252 089 | 365 | 214 149 | . |
| Bad Kreuznach, St. | 357 | 126 954 | 126 583 | 132 | 60 116 | 59 804 |
| Bernkastel-Wittlich | 416 | 131 054 | 130 706 | 262 | 131 151 | 130 110 |
| Birkenfeld | 272 | 76 434 | 75 824 | 146 | 53 155 | 53 029 |
| Idar-Oberstein, St. | 111 | 36 527 | 36 291 | 64 | 10 878 | 10 847 |
| Cochem-Zell | 177 | 55 398 | 54 639 | 145 | 293 147 | . |
| Donnersbergkreis | 291 | 98 746 | 97 168 | 159 | 48 942 | 48 564 |
| Eifelkreis Bitburg-Prüm | 308 | 108 067 | 107 340 | 165 | 50 287 | 49 320 |
| Germersheim | 508 | 134 843 | 134 546 | 225 | 229 771 | 226 469 |
| Kaiserslautern | 368 | 86 303 | 85 348 | 201 | 89 489 | 88 442 |
| Kusel | 187 | 33 483 | 33 460 | 96 | 33 580 | 33 067 |
| Mainz-Bingen | 1 300 | 848 681 | 788 767 | 558 | 399 765 | 397 838 |
| Bingen am Rhein, St. | 195 | 336 992 | 336 903 | 72 | 51 258 | 51 009 |
| Ingelheim am Rhein, St. ³ | 242 | 294 269 | 235 538 | 67 | 13 399 | 13 383 |
| Mayen-Koblenz | 879 | 350 930 | 349 376 | 479 | 219 596 | 216 454 |
| Andernach, St. | 162 | 105 044 | 104 954 | 63 | 15 096 | 14 613 |
| Mayen, St. | 91 | 39 985 | 39 915 | 45 | 17 300 | 17 267 |
| Neuwied ² | 927 | 292 244 | 281 044 | 468 | 182 352 | 178 457 |
| Neuwied, St. | 286 | 98 999 | 95 192 | 135 | 53 084 | 51 697 |
| Rhein-Hunsrück-Kreis | 464 | 129 371 | 128 387 | 241 | 88 966 | 88 285 |
| Rhein-Lahn-Kreis | 539 | 128 528 | 126 694 | 330 | 77 336 | 76 432 |
| Lahnstein, St. | 76 | 15 391 | 14 695 | 33 | . | 7 643 |
| Rhein-Pfalz-Kreis | 629 | 145 854 | 145 008 | 334 | 178 104 | 173 514 |
| Südliche Weinstraße | 495 | 114 565 | 114 228 | 251 | 80 101 | 78 803 |
| Südwestpfalz | 304 | 62 134 | 61 564 | 177 | 48 470 | 47 472 |
| Trier-Saarburg | 515 | 157 065 | 149 894 | 264 | 64 864 | 63 389 |
| Vulkaneifel | 229 | 65 615 | 64 212 | 133 | 50 979 | 50 514 |
| Westerwaldkreis | 1 022 | 383 895 | 377 226 | 501 | 240 430 | 234 040 |
| Rheinland-Pfalz | 19 412 | 7 727 130 | 7 581 439 | 9 149 | 4 932 383 | 4 826 752 |

1 Steuerpflichtige mit Lieferungen und Leistungen über 17 500 EUR. – 2 Die für die kreisfreie Stadt Trier bzw. den Landkreis Neuwied nachgewiesenen Umsätze beinhalten die in Deutschland erzielten Umsätze der Unternehmer mit Wohnsitz, Sitz oder Geschäftsleitung im Königreich Belgien bzw. in der Republik Bulgarien. Die Umsätze der vorgenannten Unternehmer aus dem Königreich Belgien weisen dabei eine beträchtliche Höhe auf und beeinflussen dementsprechend das Ergebnis für die kreisfreie Stadt Trier merklich. Die Umsätze der Unternehmer aus der Republik Bulgarien sind dagegen nur von geringer Höhe, so dass das Ergebnis für den Landkreis Neuwied kaum verzerrt wird.

Unternehmer im Sinne des § 21 Abs. 1 Satz 2 AO – d. h. Unternehmer, die im Inland eine unternehmerische Tätigkeit ausüben, deren Wohnsitz, Sitz oder Geschäftsleitung sich aber im Ausland befindet – unterliegen in Deutschland dem allgemeinen Besteuerungsverfahren und haben insbesondere Umsatzsteuer-Voranmeldungen und Umsatzsteuer-Jahreserklärungen abzugeben. Gemäß § 1 UStZustV sind bestimmte Finanzämter für die in bestimmten Ländern ansässigen Unternehmen zuständig. In Rheinland-Pfalz sind dies das Finanzamt Trier für die im Königreich Belgien und das Finanzamt Neuwied für die in der Republik Bulgarien ansässigen Unternehmer. – 3 Gebietsstand 01.07.2019.

| Verwaltungsbezirke | P Erziehung und Unterricht | | | Q Gesundheits- und Sozialwesen | | |
|--------------------------------------|-------------------------------|--------------------|-------------------------------------|--------------------------------|--------------------|-------------------------------------|
| | Steuerpflichtige ¹ | Steuerbarer Umsatz | | Steuerpflichtige ¹ | Steuerbarer Umsatz | |
| | | insgesamt | darunter Lieferungen und Leistungen | | insgesamt | darunter Lieferungen und Leistungen |
| | Anzahl | 1 000 EUR | | Anzahl | 1 000 EUR | |
| Frankenthal (Pfalz), St. | 14 | 4 643 | 4 643 | 25 | 69 594 | . |
| Kaiserslautern, St. | 60 | 9 828 | 9 808 | 64 | 62 923 | 62 129 |
| Koblenz, St. | 74 | . | . | 103 | 443 093 | 442 410 |
| Landau i. d. Pfalz, St. | 32 | . | 21 738 | 57 | 53 067 | . |
| Ludwigshafen a. Rh., St. | 54 | 8 480 | 8 368 | 83 | 43 185 | 42 662 |
| Mainz, St. | 137 | 21 586 | 21 396 | 195 | 808 014 | 801 511 |
| Neustadt a. d. Weinstr., St. | 42 | 4 190 | 4 189 | 41 | 17 062 | 17 002 |
| Pirmasens, St. | 16 | . | 1 846 | 28 | . | . |
| Speyer, St. | 41 | 10 106 | 10 094 | 40 | 273 373 | 272 757 |
| Trier, St. ² | 70 | 15 038 | . | 96 | 840 590 | . |
| Worms, St. | 50 | 7 671 | 7 648 | 39 | 20 299 | 19 996 |
| Zweibrücken, St. | 16 | 3 305 | 3 305 | 22 | . | 6 033 |
| Ahrweiler | 89 | 15 789 | 15 574 | 71 | 81 120 | 80 508 |
| Altenkirchen (Ww.) | 64 | 6 876 | 6 846 | 37 | . | 15 099 |
| Alzey-Worms | 64 | 7 723 | 7 702 | 50 | 21 291 | 21 227 |
| Bad Dürkheim | 88 | 10 789 | 10 755 | 77 | 71 986 | 71 776 |
| Bad Kreuznach | 79 | 9 845 | 9 820 | 75 | . | . |
| Bad Kreuznach, St. | 25 | . | 3 434 | 34 | . | . |
| Berncastel-Wittlich | 37 | 4 133 | 4 127 | 57 | 25 162 | 24 701 |
| Birkenfeld | 30 | . | 3 940 | 26 | 48 319 | 48 314 |
| Idar-Oberstein, St. | 14 | . | 2 304 | 14 | 6 712 | 6 712 |
| Cochem-Zell | 30 | 3 894 | 3 888 | 34 | . | 16 858 |
| Donnersbergkreis | 31 | . | 4 004 | 34 | . | 153 377 |
| Eifelkreis Bitburg-Prüm | 36 | . | 4 133 | 39 | . | 9 548 |
| Germersheim | 50 | . | 4 968 | 52 | 14 647 | 14 618 |
| Kaiserslautern | 37 | 5 509 | 5 472 | 45 | . | 96 641 |
| Kusel | 20 | 2 576 | 2 576 | 21 | 7 979 | 7 979 |
| Mainz-Bingen | 132 | 12 719 | 12 679 | 118 | 65 020 | 64 976 |
| Bingen am Rhein, St. | 19 | . | 2 579 | 21 | 4 522 | 4 509 |
| Ingelheim am Rhein, St. ³ | 24 | . | 1 794 | 24 | . | 15 422 |
| Mayen-Koblenz | 87 | 57 405 | 57 353 | 107 | 119 810 | 119 701 |
| Andernach, St. | 11 | . | 3 911 | 17 | . | . |
| Mayen, St. | 8 | . | 1 595 | 14 | . | . |
| Neuwied ² | 82 | 9 949 | 9 927 | 86 | . | . |
| Neuwied, St. | 18 | . | 3 146 | 37 | . | . |
| Rhein-Hunsrück-Kreis | 49 | 7 654 | . | 43 | . | 61 331 |
| Rhein-Lahn-Kreis | 62 | . | 5 639 | 64 | 104 241 | 104 086 |
| Lahnstein, St. | 10 | . | 1 088 | 7 | . | . |
| Rhein-Pfalz-Kreis | 75 | 7 943 | 7 817 | 67 | 20 359 | 20 348 |
| Südliche Weinstraße | 62 | 7 023 | 6 794 | 71 | . | . |
| Südwestpfalz | 29 | . | 3 561 | 28 | . | . |
| Trier-Saarburg | 41 | . | 4 520 | 67 | 56 031 | 55 476 |
| Vulkaneifel | 24 | . | . | 20 | . | . |
| Westerwaldkreis | 113 | 50 249 | 50 111 | 88 | 71 659 | 71 448 |
| Rheinland-Pfalz | 2 017 | 406 318 | 404 694 | 2 170 | 5 479 225 | 5 461 939 |

1 Steuerpflichtige mit Lieferungen und Leistungen über 17 500 EUR. – 2 Die für die kreisfreie Stadt Trier bzw. den Landkreis Neuwied nachgewiesenen Umsätze beinhalten die in Deutschland erzielten Umsätze der Unternehmer mit Wohnsitz, Sitz oder Geschäftsleitung im Königreich Belgien bzw. in der Republik Bulgarien. Die Umsätze der vorgenannten Unternehmer aus dem Königreich Belgien weisen dabei eine beträchtliche Höhe auf und beeinflussen dementsprechend das Ergebnis für die kreisfreie Stadt Trier merklich. Die Umsätze der Unternehmer aus der Republik Bulgarien sind dagegen nur von geringer Höhe, so dass das Ergebnis für den Landkreis Neuwied kaum verzerrt wird.

Unternehmer im Sinne des § 21 Abs. 1 Satz 2 AO – d. h. Unternehmer, die im Inland eine unternehmerische Tätigkeit ausüben, deren Wohnsitz, Sitz oder Geschäftsleitung sich aber im Ausland befindet – unterliegen in Deutschland dem allgemeinen Besteuerungsverfahren und haben insbesondere Umsatzsteuer-Voranmeldungen und Umsatzsteuer-Jahreserklärungen abzugeben. Gemäß § 1 UStZustV sind bestimmte Finanzämter für die in bestimmten Ländern ansässigen Unternehmen zuständig. In Rheinland-Pfalz sind dies das Finanzamt Trier für die im Königreich Belgien und das Finanzamt Neuwied für die in der Republik Bulgarien ansässigen Unternehmer. – 3 Gebietsstand 01.07.2019.

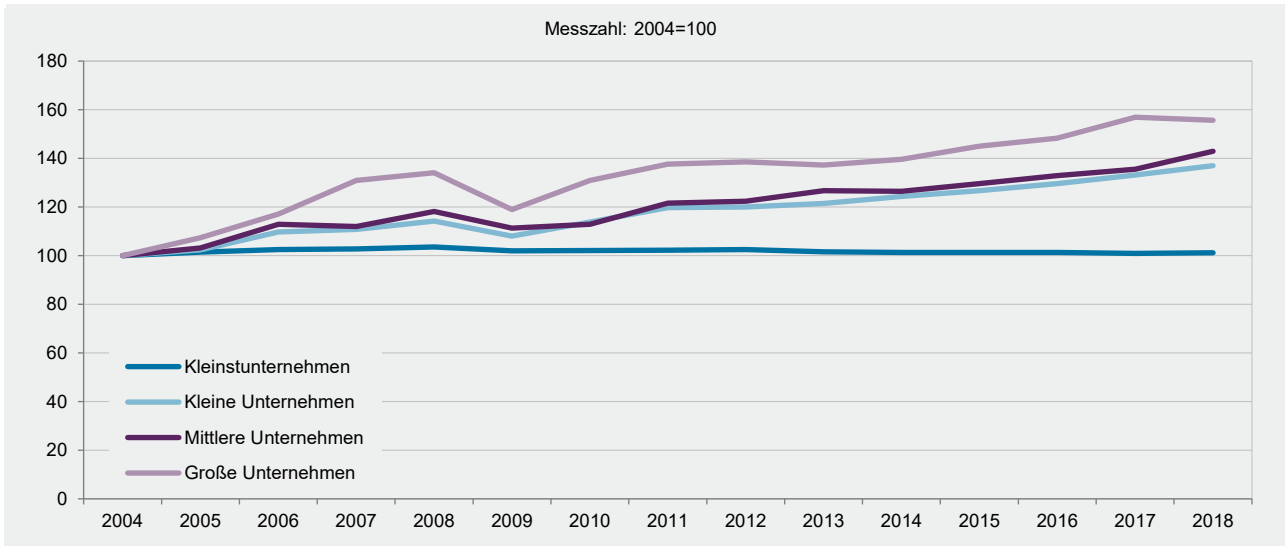
| Verwaltungsbezirke | R Kunst; Unterhaltung und Erholung | | | S Erbringung von sonstigen Dienstleistungen | | |
|--------------------------------------|------------------------------------|--------------------|-------------------------------------|---|--------------------|-------------------------------------|
| | Steuerpflichtige ¹ | Steuerbarer Umsatz | | Steuerpflichtige ¹ | Steuerbarer Umsatz | |
| | | insgesamt | darunter Lieferungen und Leistungen | | insgesamt | darunter Lieferungen und Leistungen |
| | Anzahl | 1 000 EUR | | Anzahl | 1 000 EUR | |
| Frankenthal (Pfalz), St. | 42 | 10 032 | 9 993 | 94 | . | 19 803 |
| Kaiserslautern, St. | 90 | . | 41 522 | 222 | 35 874 | 35 782 |
| Koblenz, St. | 138 | 424 137 | 423 588 | 245 | 110 520 | 109 921 |
| Landau i. d. Pfalz, St. | 53 | 34 926 | 34 775 | 103 | 15 246 | 15 188 |
| Ludwigshafen a. Rh., St. | 98 | 36 057 | 36 012 | 284 | 58 748 | 58 551 |
| Mainz, St. | 386 | . | . | 500 | 125 540 | 122 022 |
| Neustadt a. d. Weinstr., St. | 59 | 10 915 | 10 319 | 149 | . | 140 966 |
| Pirmasens, St. | 35 | 9 626 | 9 615 | 81 | 17 261 | 16 608 |
| Speyer, St. | 68 | 12 306 | 12 183 | 123 | 18 101 | 17 964 |
| Trier, St. ² | 110 | 34 581 | 34 359 | 236 | 44 440 | 43 919 |
| Worms, St. | 98 | 29 367 | 29 258 | 150 | 20 202 | 19 267 |
| Zweibrücken, St. | 28 | . | 6 143 | 53 | 7 744 | 7 682 |
| Ahrweiler | 182 | 111 650 | 110 802 | 332 | 48 042 | 46 933 |
| Altenkirchen (Ww.) | 93 | 18 273 | . | 261 | 35 053 | 34 720 |
| Alzey-Worms | 107 | 26 990 | 26 781 | 216 | 31 337 | 31 179 |
| Bad Dürkheim | 126 | 39 833 | 38 375 | 274 | . | 141 188 |
| Bad Kreuznach | 145 | 28 434 | 28 345 | 336 | 78 189 | 74 283 |
| Bad Kreuznach, St. | 51 | 11 220 | 11 170 | 148 | 43 687 | 42 756 |
| Berncastel-Wittlich | 102 | . | 24 770 | 189 | 23 762 | 23 576 |
| Birkenfeld | 83 | 10 977 | 10 795 | 154 | 21 221 | 21 148 |
| Idar-Oberstein, St. | 27 | . | 5 373 | 63 | 8 490 | 8 455 |
| Cochem-Zell | 46 | 10 364 | 10 325 | 124 | 27 526 | 20 255 |
| Donnersbergkreis | 47 | 7 351 | 7 319 | 106 | 17 617 | 16 714 |
| Eifelkreis Bitburg-Prüm | 110 | . | . | 184 | 25 606 | 25 224 |
| Germersheim | 122 | 23 067 | 22 956 | 268 | 32 699 | 31 892 |
| Kaiserslautern | 66 | 10 995 | 10 941 | 187 | 75 573 | 74 389 |
| Kusel | 40 | . | 6 341 | 106 | 15 380 | 15 103 |
| Mainz-Bingen | 264 | 83 431 | 82 521 | 469 | 128 766 | 128 104 |
| Bingen am Rhein, St. | 35 | 29 384 | 29 379 | 63 | . | . |
| Ingelheim am Rhein, St. ³ | 46 | 8 979 | 8 976 | 96 | 13 730 | 13 709 |
| Mayen-Koblenz | 207 | 62 695 | 61 055 | 395 | 57 372 | 57 048 |
| Andernach, St. | 34 | 18 842 | 18 384 | 54 | 10 163 | 10 113 |
| Mayen, St. | 20 | 7 490 | 7 053 | 44 | 6 571 | 6 476 |
| Neuwied ² | 186 | 35 577 | 35 477 | 364 | 73 315 | 72 938 |
| Neuwied, St. | 58 | 17 163 | 17 080 | 130 | 16 746 | 16 615 |
| Rhein-Hunsrück-Kreis | 108 | 27 892 | 27 825 | 182 | 48 398 | 47 255 |
| Rhein-Lahn-Kreis | 125 | . | 22 091 | 256 | 54 212 | 53 976 |
| Lahnstein, St. | 22 | 3 884 | 3 876 | 38 | 5 880 | 5 874 |
| Rhein-Pfalz-Kreis | 121 | 27 575 | 27 557 | 300 | 39 068 | 38 915 |
| Südliche Weinstraße | 107 | 24 141 | 24 123 | 229 | 27 346 | 26 603 |
| Südwestpfalz | 63 | 10 387 | 10 313 | 171 | 20 566 | 20 376 |
| Trier-Saarburg | 103 | 17 303 | 17 235 | 256 | 66 800 | 64 656 |
| Vulkaneifel | 64 | 7 884 | . | 120 | 14 509 | 14 321 |
| Westerwaldkreis | 151 | 70 261 | 70 082 | 363 | 58 901 | 57 648 |
| Rheinland-Pfalz | 3 973 | 2 054 023 | 2 040 614 | 8 082 | 1 784 044 | 1 746 116 |

1 Steuerpflichtige mit Lieferungen und Leistungen über 17 500 EUR. – 2 Die für die kreisfreie Stadt Trier bzw. den Landkreis Neuwied nachgewiesenen Umsätze beinhalten die in Deutschland erzielten Umsätze der Unternehmer mit Wohnsitz, Sitz oder Geschäftsleitung im Königreich Belgien bzw. in der Republik Bulgarien. Die Umsätze der vorgenannten Unternehmer aus dem Königreich Belgien weisen dabei eine beträchtliche Höhe auf und beeinflussen dementsprechend das Ergebnis für die kreisfreie Stadt Trier merklich. Die Umsätze der Unternehmer aus der Republik Bulgarien sind dagegen nur von geringer Höhe, so dass das Ergebnis für den Landkreis Neuwied kaum verzerrt wird.

Unternehmer im Sinne des § 21 Abs. 1 Satz 2 AO – d. h. Unternehmer, die im Inland eine unternehmerische Tätigkeit ausüben, deren Wohnsitz, Sitz oder Geschäftsleitung sich aber im Ausland befindet – unterliegen in Deutschland dem allgemeinen Besteuerungsverfahren und haben insbesondere Umsatzsteuer-Voranmeldungen und Umsatzsteuer-Jahreserklärungen abzugeben. Gemäß § 1 UStZustV sind bestimmte Finanzämter für die in bestimmten Ländern ansässigen Unternehmen zuständig. In Rheinland-Pfalz sind dies das Finanzamt Trier für die im Königreich Belgien und das Finanzamt Neuwied für die in der Republik Bulgarien ansässigen Unternehmer. – 3 Gebietsstand 01.07.2019.

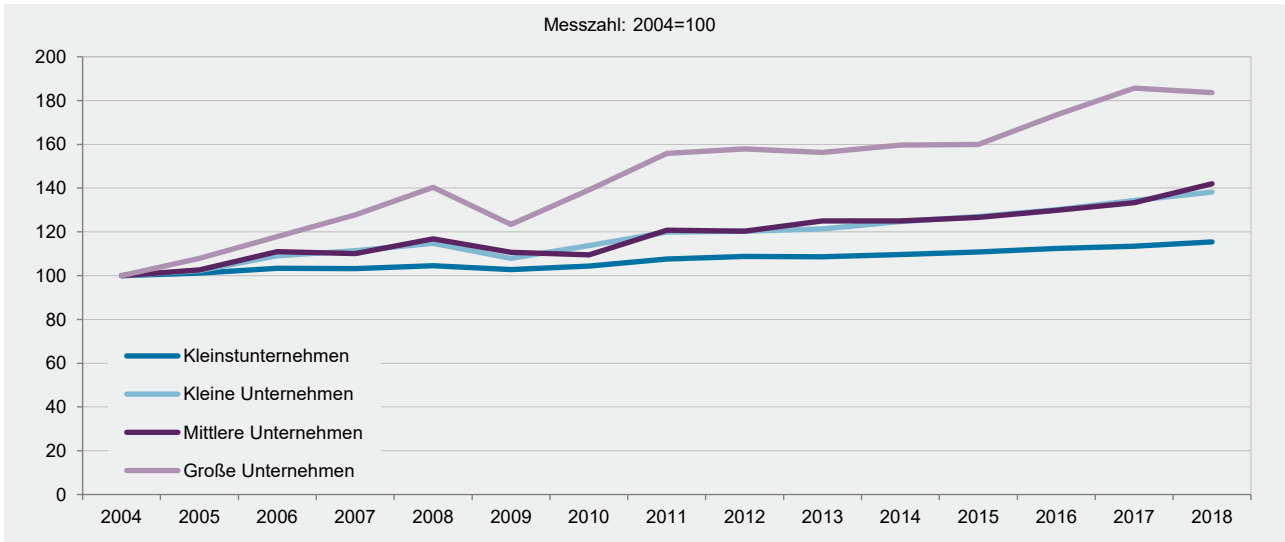
G 1

Umsatzsteuerpflichtige 2004–2018
nach Umsatzgrößenklassen der Lieferungen und Leistungen



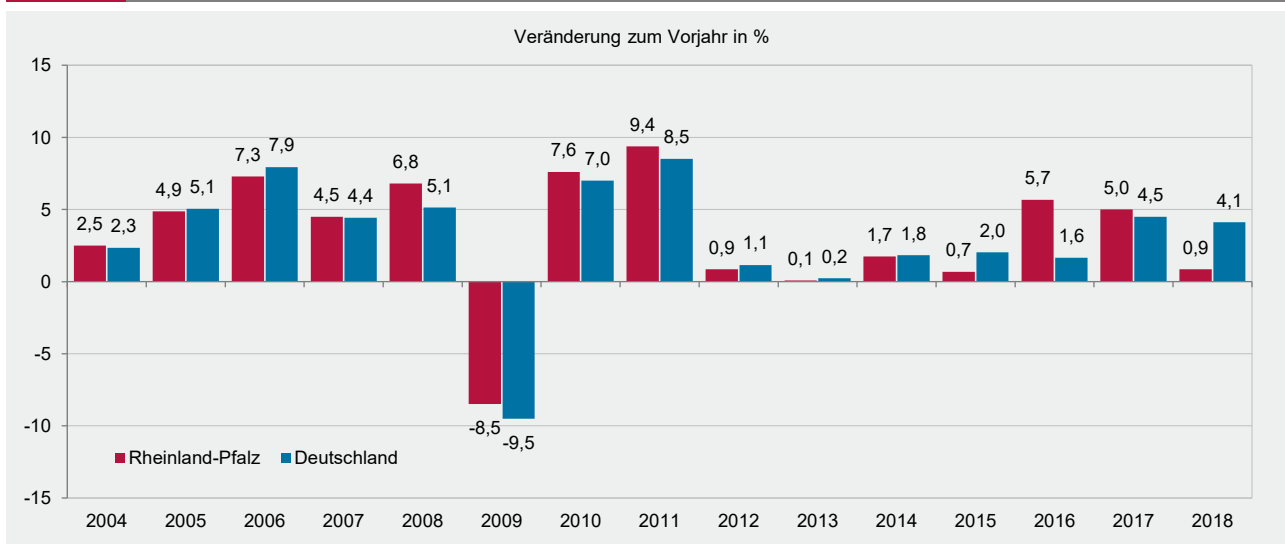
G 2

Umsatz aus Lieferungen und Leistungen 2004–2018
nach Umsatzgrößenklassen der Lieferungen und Leistungen



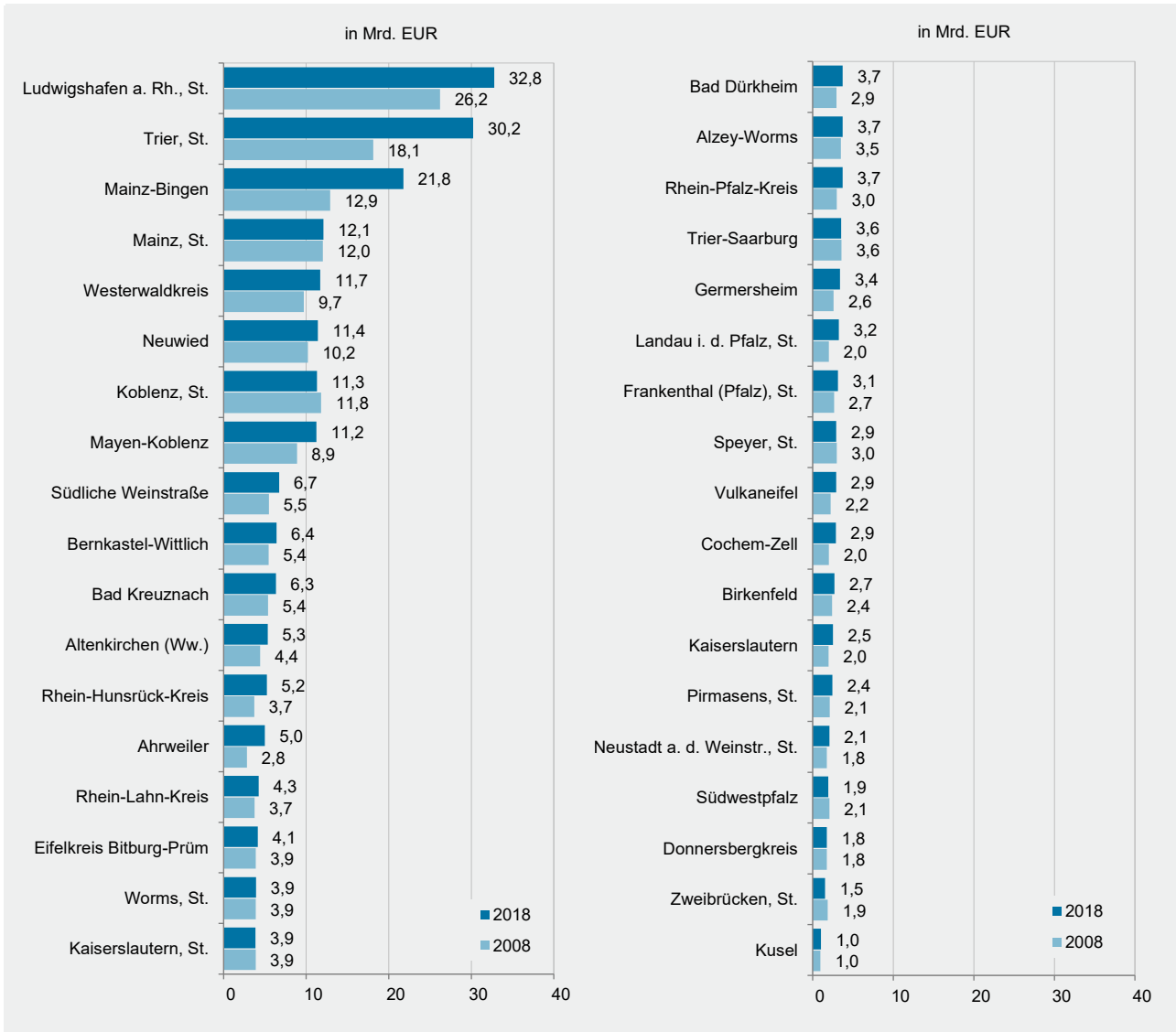
G 3

Umsatz aus Lieferungen und Leistungen in Rheinland-Pfalz und in Deutschland 2004–2018



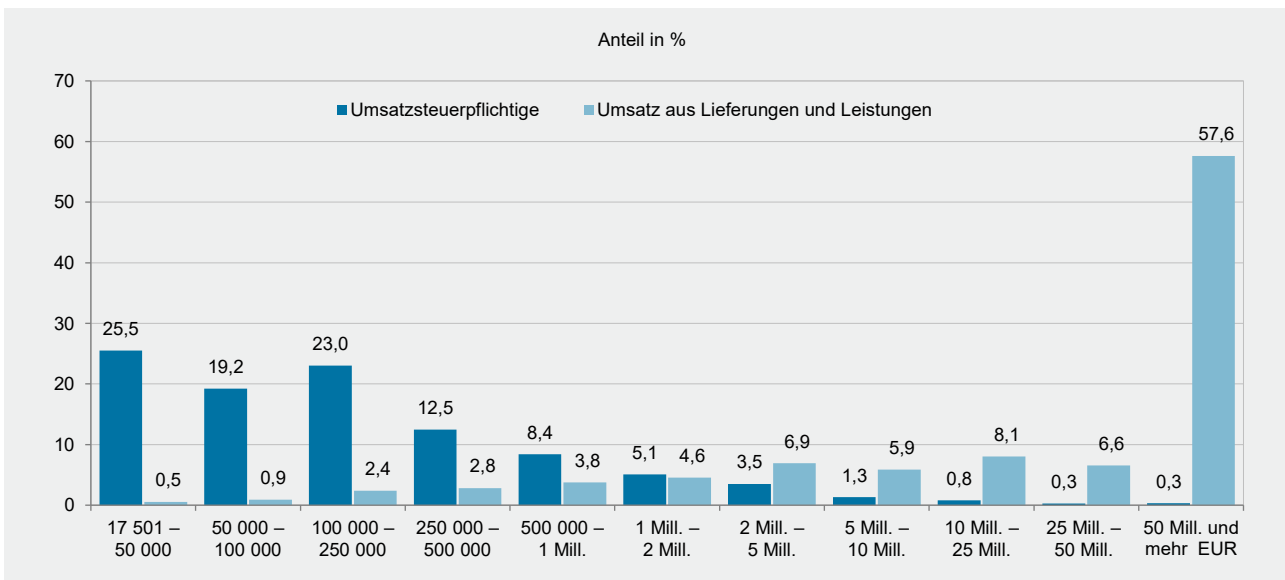
G 4

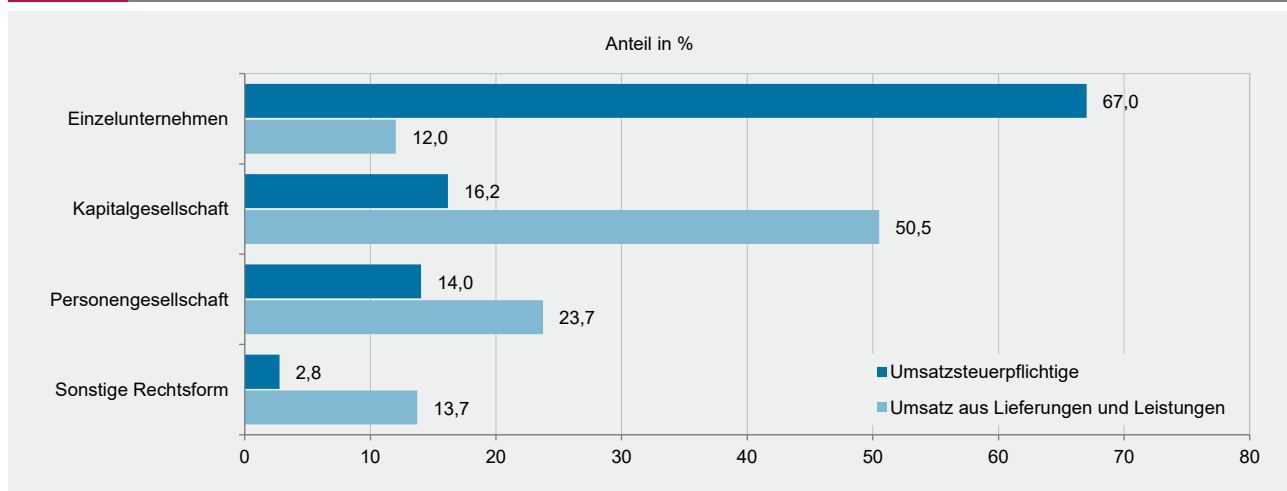
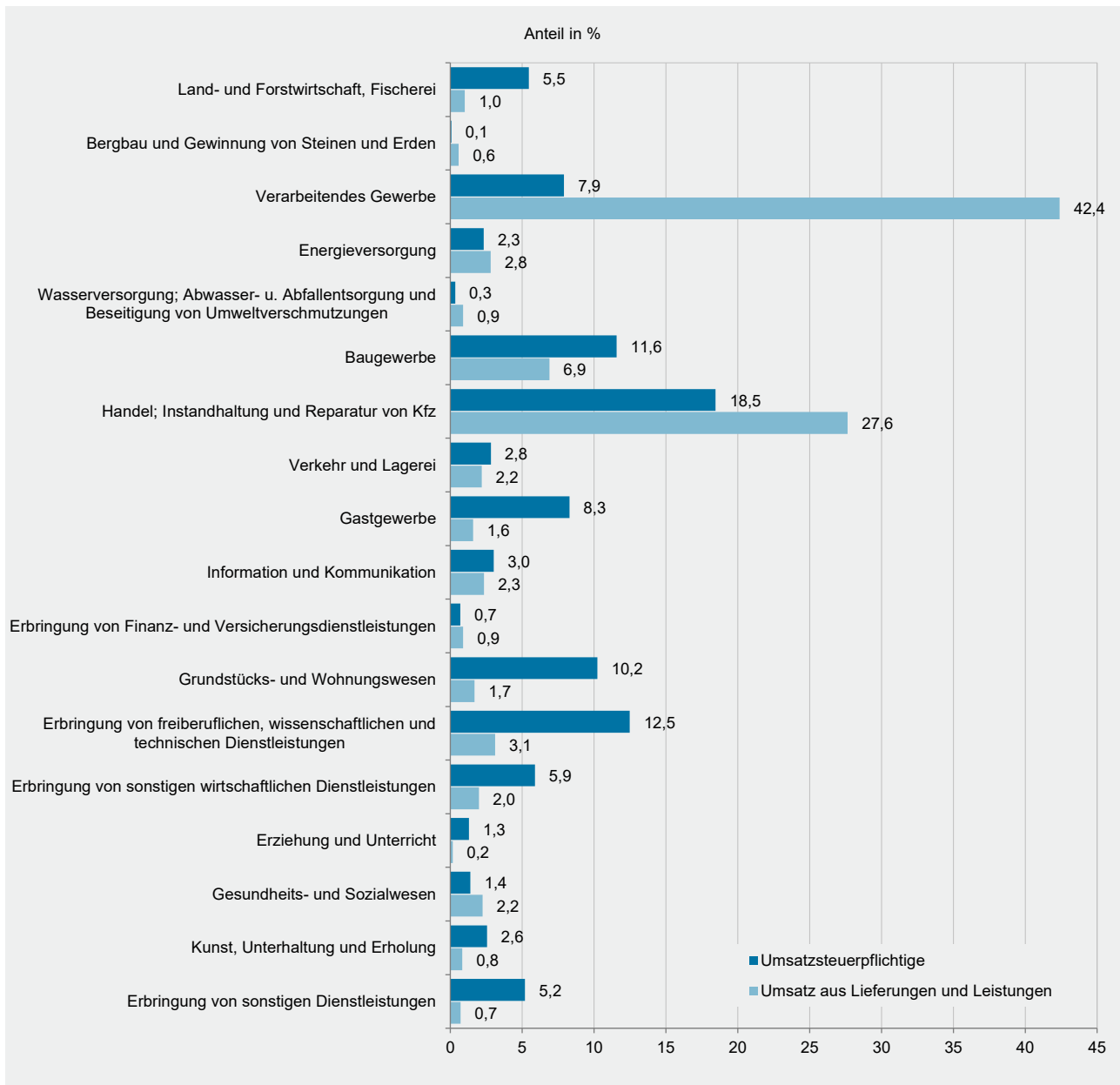
Umsatz aus Lieferungen und Leistungen 2008 und 2018 nach Verwaltungsbezirken



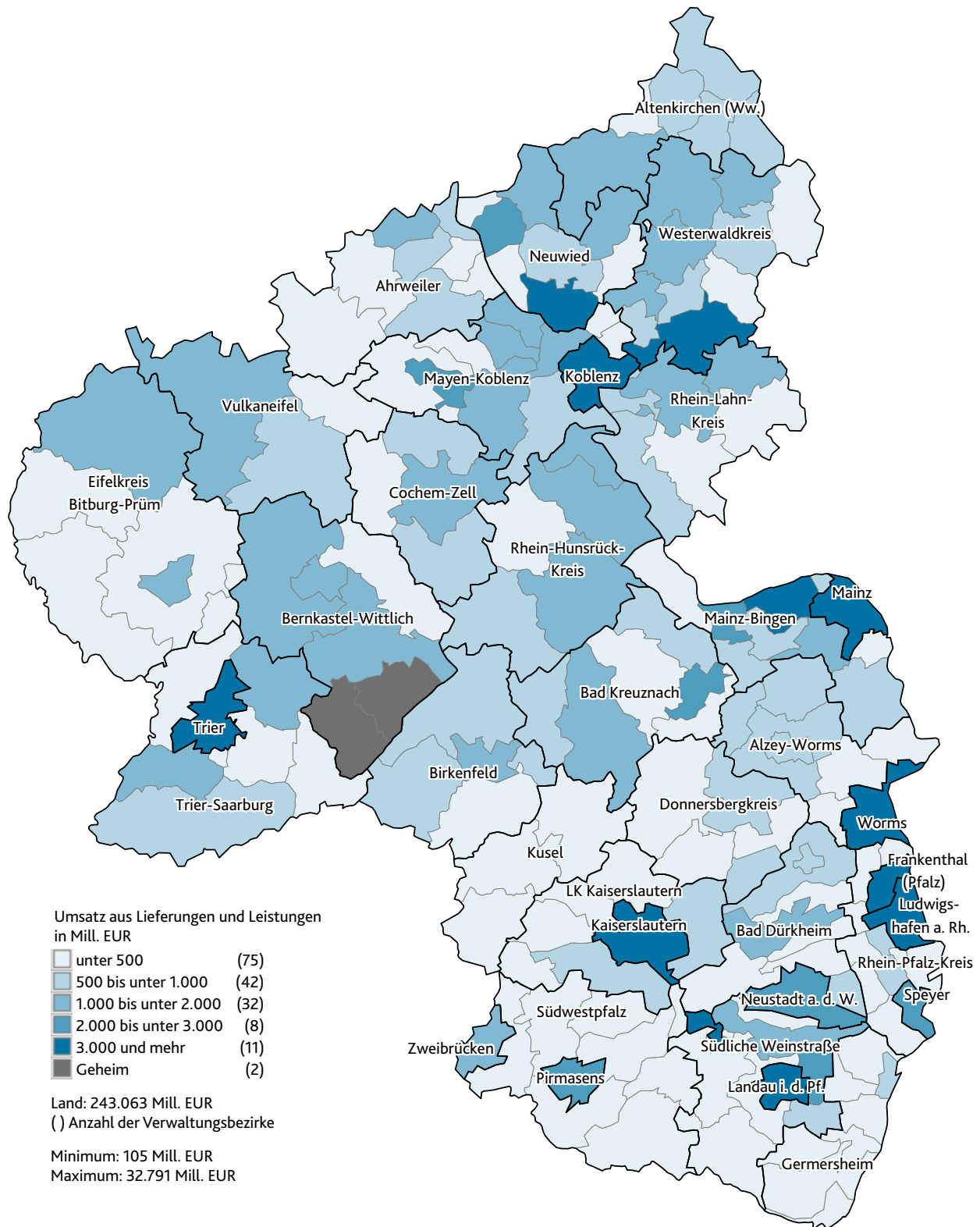
G 5

Umsatzsteuerpflichtige und deren Umsatz aus Lieferungen und Leistungen 2018 nach Umsatzgrößenklassen





K1 Umsatz aus Lieferungen und Leistungen 2018 in den Verwaltungsbezirken



Impressum

Herausgeber:
Statistisches Landesamt Rheinland-Pfalz
Mainzer Straße 14-16
56130 Bad Ems

Telefon: 02603 71-0
Telefax: 02603 71-3150

E-Mail: poststelle@statistik.rlp.de
Internet: www.statistik.rlp.de

Kostenfreier Download im Internet: <http://www.statistik.rlp.de/de/publikationen/statistische-berichte/>

© Statistisches Landesamt Rheinland-Pfalz · Bad Ems · 2020

Vervielfältigung und Verbreitung, auch auszugsweise, mit Quellenangabe gestattet.