



2020

STATISTISCHE BERICHTE



Die Umsätze und
ihre Besteuerung 2015 –
Veranlagungen

Zeichenerklärungen

0	Zahl ungleich Null, Betrag jedoch kleiner als die Hälfte von 1 in der letzten ausgewiesenen Stelle
-	nichts vorhanden
.	Zahl unbekannt oder geheim
x	Nachweis nicht sinnvoll
...	Zahl fällt später an
/	keine Angabe, da Zahl nicht sicher genug
()	Aussagewert eingeschränkt, da Zahl statistisch unsicher
D	Durchschnitt
p	vorläufig
r	revidiert
s	geschätzt

Für die Abgrenzung von Größenklassen wird im Allgemeinen anstelle einer ausführlichen Beschreibung „50 bis unter 100“ die Darstellungsform „50 – 100“ verwendet.

Einzelwerte in Tabellen werden im Allgemeinen ohne Rücksicht auf die Endsumme gerundet.

Abkürzungen

a.n.g.	anderweitig nicht genannt
gkSt.	große kreisangehörige Stadt
St.	kreisfreie Stadt
u.a.	und andere(s)
u.ä.	und ähnliche(s)

Inhalt

Seite

Informationen zur Statistik	4
--	----------

Glossar	8
----------------------	----------

Tabellen

T 1	Umsatzsteuerpflichtige, deren steuerbarer Umsatz und Umsatzsteuer 2015 nach Umsatzgrößenklassen der Lieferungen und Leistungen	11
T 2	Umsatzsteuerpflichtige, deren steuerbarer Umsatz und Umsatzsteuer 2015 nach Wirtschaftsabschnitten/-abteilungen	12
T 3	Umsatzsteuerpflichtige und deren Lieferungen und Leistungen 2015 nach Umsatzgrößenklassen der Lieferungen und Leistungen sowie Wirtschaftsabschnitten/-abteilungen	14
T 4	Umsatzsteuerpflichtige und deren Lieferungen und Leistungen 2015 nach Rechtsformen und Wirtschaftsabschnitten/-abteilungen	18
T 5	Umsatzsteuerpflichtige und deren Lieferungen und Leistungen 2015 nach der Besteuerung der Umsätze und Wirtschaftsabschnitten/-abteilungen	20
T 6	Umsatzsteuerpflichtige und deren steuerbarer Umsatz 2015 nach wirtschaftssystematischer Gliederung	23
T 7	Umsatzsteuerpflichtige, deren steuerbarer Umsatz und Umsatzsteuer 2015 nach Verwaltungsbezirken	49
T 8	Umsatzsteuerpflichtige und deren steuerbarer Umsatz 2015 nach Wirtschaftszweigen und Verwaltungsbezirken	50

Grafiken

G 1	Umsatzsteuerpflichtige und deren Lieferungen und Leistungen 2015 nach Größenklassen	66
G 2	Umsatzsteuerpflichtige und deren Lieferungen und Leistungen unter 17 501 Euro 2015 nach Wirtschaftsabschnitten	66
G 3	Umsatzsteuerpflichtige und deren steuerbarer Umsatz 2015 nach Wirtschaftsabschnitten	67
G 4	Umsatzsteuerpflichtige 2015 nach Rechtsformen	68
G 5	Steuerbarer Umsatz 2015 nach Rechtsformen	68
G 6	Steuerbarer Umsatz 2014 und 2015 nach regionaler Gliederung	69

Karten

K 1	Umsatz aus Lieferungen und Leistungen je Unternehmen 2015 nach Verwaltungsbezirken	70
-----	--	----

Informationen zur Statistik

Ziel der Statistik

Die Steuerstatistiken dienen gemäß § 1 Abs. 1 StStatG der Beurteilung der Struktur und Wirkungsweise der betreffenden Steuern und ihrer wirtschaftlichen und sozialen Bedeutung. In der Gesetzesbegründung wird dazu folgendes ausgeführt: Da die Besteuerung unmittelbar in die wirtschaftlichen und sozialen Verhältnisse von Einzelpersonen und Unternehmen eingreift, muss die Steuerpolitik die Steuerbemessungsgrundlagen und die Belastungswirkungen der Steuern aufmerksam beobachten, um im Interesse der Allgemeinheit notwendige und zweckmäßige Entscheidungen treffen zu können. Wichtige Grundlage für diese Entscheidungen sind die Steuerstatistiken, die eine laufende Beobachtung der Steuerquellen erlauben und auf diese Weise als Beurteilungsmaßstab für Steueranpassungen oder -änderungen von großer Bedeutung sind. Darüber hinaus liefern die Steuerstatistiken wertvolle Angaben für die Erstellung Volkswirtschaftlicher Gesamtrechnungen, für die Wirtschafts- und Sozialpolitik sowie für wissenschaftliche Untersuchungen.

Die Umsatzsteuer ist, gemessen an ihrem Aufkommen, die wichtigste indirekte Steuer und die zweitwichtigste aller Steuerarten. Aus der Beobachtung der steuerbaren Umsätze ergeben sich wertvolle Informationen für die Haushaltsplanungen und Steuerschätzungen des Bundes und der Länder. Entsprechendes gilt auch für die Europäische Union, die einen Teil ihrer Mittel aus dem nationalen Umsatzsteueraufkommen erhält. Die Umsatzsteuerstatistik (Veranlagungen) ist nicht allein ein Instrument der Fiskal- und Steuerpolitik, sie dient darüber hinaus auch der allgemeinen Wirtschaftsbeobachtung. Mit ihren Angaben über die Entwicklung der Umsätze in allen Bereichen der Volkswirtschaft liefert sie Informationen, die in dieser Vollständigkeit in keiner anderen Bundesstatistik enthalten sind. Die Ergebnisse der Umsatzsteuerstatistik (Veranlagungen) sind eine wichtige Datenbasis für die Erstellung der Volkswirtschaftlichen Gesamtrechnungen.

Rechtsgrundlagen

Die Rechtsgrundlage der Bundesstatistik über die Umsatzsteuer-Veranlagungen – kurz: Umsatzsteuerstatistik (Veranlagungen) – ist das Gesetz über Steuerstatistiken (StStatG) in der Neufassung vom 11.10.1995 (BGBl. I S. 1250, 1409) einschließlich der in der nachfolgenden Zeit hierzu ergangenen Änderungen. Demnach ist die Umsatzsteuerstatistik (Veranlagungen) jährlich durchzuführen. Als übergeordnete Rechtsgrundlage sämtlicher Bundesstatistiken ist zudem das Gesetz über die Statistik für Bundeszwecke (BStatG) in der Fassung der Bekanntmachung vom 20.10.2016 (BGBl. I S. 2394) einschließlich der in der nachfolgenden Zeit hierzu ergangenen Änderungen.

Die Umsatzbesteuerung im Jahre 2015 basiert auf dem Umsatzsteuergesetz (UStG) vom 21.02.2005 (BGBl. I S. 386) sowie der Umsatzsteuer-Durchführungsverordnung (UStDV) vom 21.02.2005 (BGBl. I S. 434), in der jeweils gültigen Fassung, und dem Umsatzsteuer-Anwendungserlass vom 01.10.2010 (BGBl. I S. 846 in der für das Statistikjahr maßgebenden Version.

Erhebungsumfang

Bei der Umsatzsteuerstatistik (Veranlagungen) handelt es sich um eine Vollerhebung der Steuerveranlagungen. Die Lieferdaten stammen aus den bei der Finanzverwaltung durchgeführten Besteuerungsverfahren, und weisen – soweit sie unmittelbare finanzielle Auswirkungen auf die Steuerfestsetzung haben – eine sehr hohe Qualität auf. Die Grundlagen für die Erhebung werden im Wege der Sekundärerhebung aus Datensätzen gewonnen, welche die Rechenzentren der Landesfinanzbehörden für jeden Steuerpflichtigen aus Daten des Festsetzungsverfahrens und des Grundinformationsdienstes der Finanzverwaltung zusammenstellen. Die Datenlieferung erfolgt auf elektronischem Wege von den zuständigen Finanzämtern über die Rechenzentren der Landesfinanzbehörden (in Rheinland-Pfalz: Landesamt für Steuern) an die statistischen Ämter der Länder.

Erhebungseinheit ist das umsatzsteuerpflichtige Unternehmen, das im Berichtsjahr zur Abgabe einer Umsatzsteuererklärung verpflichtet war.

Gegenüber der Umsatzsteuerstatistik auf Basis der Voranmeldungen ergibt sich ein bedeutender Informationsgewinn durch die Abbildung der kleinen Unternehmen mit Umsätzen unter 17.501 Euro. Gleiches gilt für die Unternehmen, die im vorangegangenen Jahr nicht mehr als 1.000 Euro Umsatzsteuer gezahlt haben (sog. Jahreszahler) sowie diejenigen, die nahezu ausschließlich steuerfreie Umsätze tätigen und bei denen somit keine Steuerzahllast entsteht (z.B. Angehörige freier Berufe im Bereich der Humanmedizin). Aufgrund dieser Zusatzerfassung kann die Umsatzsteuerstatistik (Veranlagungen) die Unternehmenslandschaft in Deutschland deutlich umfassender abbilden. Des Weiteren können mit

der Umsatzsteuerstatistik (Veranlagungen) wegen des umfangreicheren und differenzierteren Merkmalskataloges einzelne steuerliche Sachverhalte ausführlicher und genauer dargestellt werden als in der Umsatzsteuerstatistik (Voranmeldungen).

Erhebungsmerkmale

Für die Umsatzsteuerstatistik (Veranlagungen) werden gemäß § 2 Abs. 1 StStatG folgende Erhebungsmerkmale erfasst:

- Steuerbare Umsätze (ohne Einfuhrumsätze), Umsatzsteuer, Vorsteuer mit den im Besteuerungsverfahren festgestellten Angaben,
- Sitz (Gemeinde), Rechtsform, Organschaft, Wirtschaftszweig, Beginn und Ende der Steuerpflicht, Besteuerungsform, Festsetzungszeitraum.

Nähere Erläuterungen dazu finden sich im Glossar.

Berichtszeitraum/Periodizität

Berichtszeitraum ist der 1. Januar bis 31. Dezember des Berichtsjahres. Die Erhebung der Umsatzsteuerstatistik (Veranlagungen) findet jährlich statt.

Regionale Gliederung der Ergebnisse

Da die Erhebungsgrundlagen u.a. den Sitz des steuerpflichtigen Unternehmens bzw. im Falle der Mehrbetriebsunternehmen und Organschaften den Sitz seiner Geschäftsleitung beinhalten, stehen sowohl Kreis- als auch Gemeindeergebnisse zur Verfügung. Die regionale Zuordnung erfolgt nach den Gemeindegemeinschaften aus dem Grundinformationsdienst der Finanzverwaltung. Als Gebietsstand wird der 31.12. des entsprechenden Erhebungsjahres zu Grunde gelegt.

Vergleichbarkeit

Räumliche Vergleichbarkeit

Beim räumlichen Vergleich der Ergebnisse der Umsatzsteuerstatistik (Veranlagungen) sind die folgenden Aspekte zu berücksichtigen:

Die regionale Zuordnung von Unternehmen mit Sitz im Inland erfolgt nach dem Sitz der Geschäftsleitung. Dies hat Konsequenzen insbesondere für Unternehmen mit mehreren Betriebsstätten im Sinne von § 12 Abgabenordnung (AO) sowie für Unternehmen einer Organschaft im Sinne des § 2 Abs.2 Nr. 2 UStG. Unternehmen mit mehreren Betriebsstätten werden vollständig am Sitz der Geschäftsleitung nachgewiesen. Unternehmen eines Organkreises werden vollständig am Sitz des Organträgers nachgewiesen. Hintergrund: Für die Umsatzsteuer ist gemäß § 21 Abs. 1 Satz 1 AO das Finanzamt zuständig, von dessen Bezirk aus der Unternehmer sein Unternehmen im Geltungsbereich des Gesetzes ganz oder vorwiegend betreibt.

Die regionale Zuordnung von Unternehmen mit Sitz in Belgien erfolgt für die in Deutschland getätigten Umsätze zu der Stadt Trier, die Zuordnung von Unternehmen mit Sitz in Bulgarien zu der Stadt Neuwied. Hintergrund: Das Bundesministerium der Finanzen kann gemäß § 21 Abs. 1 Satz 2 AO zur Sicherstellung der Besteuerung durch Rechtsverordnung mit Zustimmung des Bundesrates für Unternehmer, die Wohnsitz, Sitz oder Geschäftsleitung außerhalb des Geltungsbereiches der AO haben, die örtliche Zuständigkeit einer Finanzbehörde für den Geltungsbereich der AO übertragen. Von dieser Möglichkeit wurde durch Beschluss der Umsatzsteuerzuständigkeitsverordnung (UStZustV) Gebrauch gemacht. Demnach ist das Finanzamt Trier zentral für die Besteuerung der Umsätze der im Königreich Belgien und das Finanzamt Neuwied für die in der Republik Bulgarien ansässigen Unternehmer zuständig.

Zeitliche Vergleichbarkeit

Bei einem zeitlichen Vergleich der Ergebnisse der Umsatzsteuerstatistik (Veranlagungen) sind die folgenden Aspekte zu würdigen:

Zwischenzeitlich erfolgte Änderungen im Umsatzsteuerrecht (z. B. die Anpassung von Steuerbefreiungstatbeständen nach § 4 UStG oder von Steuersätzen nach § 12 UStG), die Auswirkungen sowohl auf die Anzahl der Unternehmen als auch die Höhe der Umsätze bis hin zur Umsatzsteuer haben können, haben Einfluss auf die zeitliche Entwicklung der Ergebnisse der Statistik.

Änderungen der verschiedenen Klassifikationen (s. u.), z. B. bei der Klassifikation der Wirtschaftszweige, erschweren die zeitliche Vergleichbarkeit der Ergebnisse einer Statistik und damit auch der Umsatzsteuerstatistik (Veranlagungen). Eine Revision der Klassifikation der Wirtschaftszweige und der daraus abgeleiteten Gewerbekennzahlen wurde zuletzt in den Jahren 1994 (Einführung der WZ 1993), 2002 (Einführung der WZ 2003) und 2009 (Einführung der WZ 2008) für die Umsatzsteuerstatistik (Veranlagungen) übernommen. Hierbei sind nicht alle Positionen uneingeschränkt über einen Klassifikationswechsel hinweg vergleichbar.

Klassifikationen

Wirtschaftszweige

Grundlage für die Darstellung der Ergebnisse der Umsatzsteuerstatistik (Veranlagungen) 2015 nach Wirtschaftszweigen bildet das Verzeichnis der Wirtschaftszweige/GKZ 2012 der Finanzverwaltung mit Stand vom 01.05.2012, das im Bundessteuerblatt I veröffentlicht ist. Dieses Verzeichnis basiert auf der Klassifikation der Wirtschaftszweige 2008 des Statistischen Bundesamtes. Dieses wiederum ist abgeleitet aus einer nationalen Fassung der N.A.C.E (Nomenclature générale des activités économiques dans les Communautés Européennes) Rev. 2, die den Regeln der Verordnung (EG) Nr. 1893/2006 entspricht. In den EU-Mitgliedsstaaten erhobene Statistiken, die eine Klassifikation nach Wirtschaftszweigen beinhalten, müssen gemäß der N.A.C.E oder einer von ihr abgeleiteten einzelstaatlichen Klassifikation erstellt werden.

Die GKZ (Gewerbekennzahl) ist eine leicht modifizierte Form des Wirtschaftszweigs. Die Abweichungen bestehen fallweise in einer Verkürzung, Ausweitung oder Löschung der WZ. Die GKZ wird von der Finanzverwaltung zur Einordnung der Unternehmen in Größenklassen gemäß § 3 Betriebsprüfungsordnung (BpO) 2000 benötigt. Sie ist im Grundinformationsdienst der Finanzverwaltung gespeichert.

Erzielt ein Unternehmen Umsätze in verschiedenen Wirtschaftszweigen, so wird der Gesamtumsatz entsprechend dem Schwerpunkt der wirtschaftlichen Tätigkeit nur in einem Wirtschaftszweig nachgewiesen. Die Festlegung des wirtschaftlichen Schwerpunktes begegnet dabei insoweit besonderen Schwierigkeiten, als nähere Angaben über den Umfang der Funktionen, die von Unternehmen mit einem differenzierten Produktions- oder Dienstleistungsprogramm wahrgenommen werden, aus den Unterlagen der Finanzverwaltung nicht unmittelbar hervorgehen, sondern in der Regel nur bei den periodisch durchzuführenden Betriebsprüfungen gewonnen werden können, die dann eine neue wirtschaftssystematische Zuordnung des Unternehmens herbeiführen können. Durch einen Abgleich mit dem Unternehmensregister, das aufgrund von Primärerhebungen detaillierte Kenntnisse über die wirtschaftliche Tätigkeit von Unternehmen erfasst, ist für die Umsatzsteuerstatistik (Veranlagungen) eine genauere und auch aktuellere wirtschaftssystematische Zuordnung möglich.

Rechtsformen

Aktuell werden im Rahmen der Umsatzsteuerstatistik (Veranlagungen) 44 Rechtsformen erfasst. Bei der Darstellung der Ergebnisse nach Rechtsformen wird unterschieden zwischen:

- Einzelunternehmen
Dazu zählen unter anderem Land- und Forstwirte, Angehörige der freien Berufe.
- Personengesellschaften
Das sind beispielsweise Offene Handelsgesellschaften (OHG), Gesellschaften des bürgerlichen Rechts (GbR).
- Kapitalgesellschaften
Darunter fallen unter anderem Aktiengesellschaften (AG) und Gesellschaften mit beschränkter Haftung (GmbH).
- Sonstige Rechtsformen
Hierzu gehören Erwerbs- und Wirtschaftsgenossenschaften, wie beispielsweise Kreditgenossenschaften, Betriebe gewerblicher Art von Körperschaften des öffentlichen Rechts, wie Staatsbanken und Sparkassen, sowie ausländische Rechtsformen.

Größenklassen des Umsatzes

Die Einordnung der Unternehmen im Rahmen der Statistik erfolgt zudem nach der Höhe der Umsätze aus Lieferungen und Leistungen.

Die Ergebnisse werden nach detaillierten, mit zunehmenden Umsätzen breiter werdenden Umsatzgrößenklassen aufbereitet. Im Einzelnen liegen der Umsatzsteuerstatistik (Veranlagungen) folgende Umsatzgrößenklassen zu Grunde, die bei der Veröffentlichung aus Raum- und Geheimhaltungsgründen jedoch vielfach zusammengefasst werden müssen:

	unter	17 501 EUR
17 501	bis unter	50 000 EUR
50 000	bis unter	100 000 EUR
100 000	bis unter	250 000 EUR
250 000	bis unter	500 000 EUR
500 000	bis unter	1 Mill. EUR
1 Mill.	bis unter	2 Mill. EUR
2 Mill.	bis unter	5 Mill. EUR
5 Mill.	bis unter	10 Mill. EUR
10 Mill.	bis unter	25 Mill. EUR
25 Mill.	bis unter	50 Mill. EUR
50 Mill.	bis unter	100 Mill. EUR
100 Mill.	bis unter	250 Mill. EUR
250 Mill.	bis unter	500 Mill. EUR
500 Mill.	bis unter	1 Mrd. EUR
1 Mrd.	und mehr	

Weitergehende Informationen

In dieser Veröffentlichung werden sowohl aus Geheimhaltungsgründen als auch aus Platzgründen die Ergebnisse nicht in allen Tabellen in der vollen Tiefengliederung der Wirtschaftssystematik ausgewiesen. Für nicht dargestellte Branchen können, soweit es die Geheimhaltungsvorschriften erlauben, Ergebnisse auf Wunsch zur Verfügung gestellt bzw. über das Landesinformationssystem abgerufen werden.

Glossar

Inneregemeinschaftlicher Erwerb

Der innergemeinschaftliche Erwerb (§ 1 Abs. 1 Nr. 5 UStG) bezeichnet allgemein die Lieferung eines Gegenstandes aus einem anderen EU-Staat, die von einem Unternehmer im Rahmen seines Unternehmens gegen Entgelt erfolgt und nach dem Recht dieses EU-Staates nicht steuerfrei ist. Mit Einführung des Europäischen Binnenmarktes zum 1.1.1993 und dem damit verbundenen Wegfall der Zollgrenzen wurde die Einfuhrumsatzsteuer durch den innergemeinschaftlichen Erwerb respektive die damit korrespondierende innergemeinschaftliche Lieferung ersetzt.

Kleinunternehmer (Besteuerung)

Die Umsatzsteuer wird nicht erhoben, wenn der nach § 19 UStG zu ermittelnde Umsatz 17.500 Euro im Vorjahr nicht überstiegen hat und 50.000 Euro im laufenden Jahr voraussichtlich nicht übersteigen wird. Dies gilt nicht für Steuern nach § 19 Abs. 1 Satz 3 UStG. In der Folge ist ein Vorsteuerabzug ausgeschlossen. Ein Verzicht auf die Steuerbefreiung ist gemäß § 19 Abs. 2 UStG möglich.

Lieferungen und Leistungen

Eine Lieferung ist die Verschaffung der Verfügungsmacht an einem Gegenstand gegen Entgelt durch einen Unternehmer im Rahmen seines Unternehmens im Inland. Eine sonstige Leistung ist eine Leistung, die keine Lieferung ist, z. B. eine Dienstleistung. Die Lieferungen und sonstigen Leistungen ergeben sich als Summe aus den steuerfreien Umsätzen mit und ohne Vorsteuerabzug und den steuerpflichtigen Umsätzen (§§ 3, 25 UStG).

Steuerbarer Umsatz

Grundlage für die Umsatzbesteuerung ist der steuerbare Umsatz, der gemäß § 1 Abs. 1 UStG die folgenden Tatbestände umfasst:

- die Lieferungen und sonstigen Leistungen, die ein Unternehmer im Inland gegen Entgelt im Rahmen seines Unternehmens ausführt;
- die Einfuhr von Gegenständen in das Zollgebiet (Einfuhrumsatzsteuer);
- der innergemeinschaftliche Erwerb im Inland gegen Entgelt.

Steuerfreie Umsätze (Steuerbefreiungen)

Bei den Steuerbefreiungen (§ 4 Nr. 1 bis 28, § 25 Abs. 2 UStG) wird unterschieden zwischen Umsätzen, bei denen ausdrücklich ein Recht auf Vorsteuerabzug besteht (echte Steuerbefreiung, § 15 Abs. 1 und 3 UStG) und solchen, die davon grundsätzlich ausgeschlossen sind (unechte Steuerbefreiung, § 15 Abs. 1 a und Abs. 2, § 25 Abs. 4 UStG).

Steuerfrei mit Vorsteuerabzug sind insbesondere Ausfuhren und innergemeinschaftliche Lieferungen, Lohnveredelungen an Gegenständen der Ausfuhr (§ 4 Nr. 1 UStG), Umsätze für die Seeschifffahrt und Luftfahrt (§ 4 Nr. 2 UStG), der grenzüberschreitende Güterverkehr (§ 4 Nr. 3 UStG), Reiseleistungen außerhalb des Gebietes der Europäischen Wirtschaftsgemeinschaft (§ 25 Abs. 2 UStG), Lieferungen von Gold an Zentralbanken (§ 4 Nr. 4 UStG).

Aus der umfangreichen Liste der steuerfreien Umsätze ohne Vorsteuerabzug sind vor allem zu nennen: Geschäftsvorfälle im Geld- und Kapitalverkehr, Vermietung und Verpachtung von Grundstücken, Umsätze, die anderen umsatzbezogenen Verkehrssteuern unterliegen (Gründerwerb-, Rennwett- und Lotterie-, Versicherungssteuer) sowie bestimmte Leistungen des Gesundheits- und Sozialwesens. Bei innergemeinschaftlichen Dreiecksgeschäften nach § 25 b UStG sind die Umsätze des ersten Abnehmers ebenfalls steuerfrei ohne Berechtigung zum Vorsteuerabzug, wenn die Steuerschuld auf den letzten Abnehmer übertragen wurde. Unter bestimmten Voraussetzungen (§ 9 UStG) kann auf bestimmte Steuerbefreiungen im Sinne des § 4 UStG verzichtet und somit für eine Umsatzbesteuerung optiert werden.

Steuerpflichtige

Als Umsatzsteuerpflichtige gelten Unternehmer im Sinne des § 2 Abs. 1 UStG. Danach ist Unternehmer, wer eine gewerbliche oder berufliche Tätigkeit selbständig ausübt. Das Unternehmen umfasst die gesamte gewerbliche oder berufliche Tätigkeit des Unternehmens, mithin alle Tätigkeitsbereiche (Einheit des Unternehmens). Gewerblich oder beruflich ist jede nachhaltige Tätigkeit zur Erzielung von Einnahmen, auch wenn die Gewinnabsicht fehlt oder eine

Personenvereinigung nur ihren Mitgliedern gegenüber tätig wird. Für das Berichtsjahr 2015 gilt, dass Körperschaften des öffentlichen Rechts nur im Rahmen ihrer Betriebe gewerblicher Art (§ 1 Abs. 1 Nr. 6, § 4 KStG) und ihrer land- oder forstwirtschaftlichen Betriebe gewerblich oder beruflich tätig sind.

Steuerpflichtige Umsätze

Steuerpflichtig sind alle steuerbaren Umsätze im Sinne des § 1 UStG, sofern sie nicht aufgrund einer der zahlreichen Befreiungsvorschriften von der Besteuerung befreit sind. Die in § 12 UStG festgelegten Steuersätze sind sowohl für die Umsätze im Inland als auch für die Einfuhr anzuwenden. Damit ist in allen Fällen eine gleichmäßige Belastung gewährleistet. Die Steuersätze nach § 12 UStG sind im Laufe der Zeit mehrfach angehoben worden, um eine ausgewogene Steuerstruktur zwischen direkten und indirekten Steuern zu gewährleisten. Als Bemessungsgrundlage dienen gemäß §§ 10 und 11 UStG das Entgelt, der gemeine Wert bzw. der Teilwert oder die bei der Ausführung der Umsätze entstandenen Kosten und Aufwendungen. Im Einzelnen erfolgt die Besteuerung nach

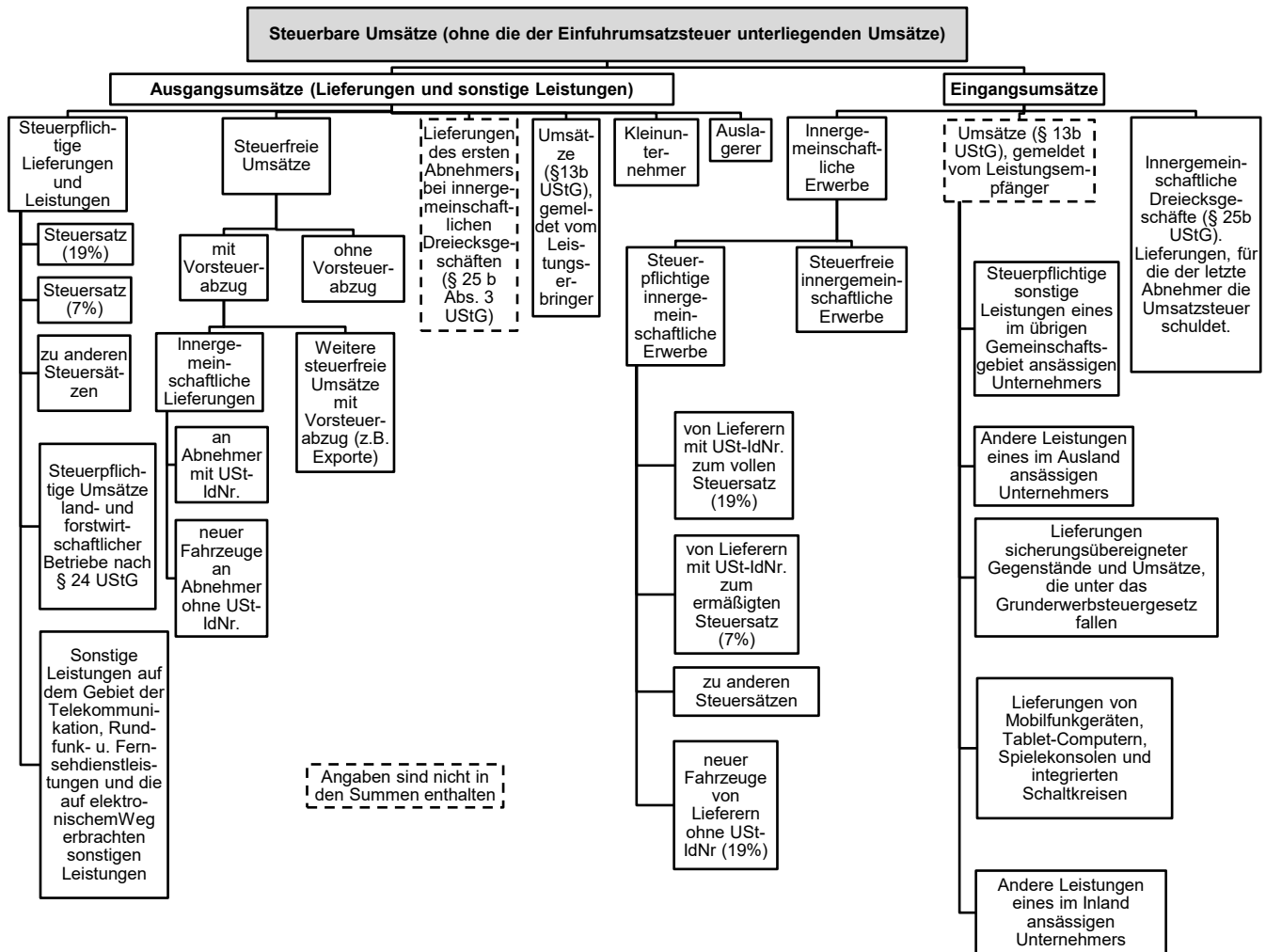
- dem Regelsteuersatz:
Die Umsatzsteuer beträgt seit 1.1.2007 für jeden steuerpflichtigen Umsatz 19 Prozent der Bemessungsgrundlage (§ 12 Abs. 1 UStG; vom 1.4.1998 bis 31.12.2006 16 Prozent).
- dem ermäßigten Steuersatz:
Für eine Reihe von Umsätzen beträgt die Umsatzsteuer 7 Prozent, u.a. für Lieferungen, Einfuhr, innergemeinschaftlichen Erwerb und Vermietung der in der Anlage zum Umsatzsteuergesetz aufgeführten Gegenstände (z.B. land- und forstwirtschaftliche Erzeugnisse, Lebensmittel, Waren des Buchhandels und Erzeugnisse des graphischen Gewerbes, bestimmte Hilfsmittel für Kranke, Kunstgegenstände).
- anderen Steuersätzen:
Umsätze, die dem bis zum 31.12.2006 gültigen allgemeinen Steuersatz von 16 Prozent unterliegen haben, und für die sich die Bemessungsgrundlage geändert hat (§ 17 UStG). Gleiches gilt für im laufenden Jahr vereinnahmte Beträge zu in Vorjahren ausgeführten Umsätzen, sofern auf Grund besonderer Genehmigung die sog. Ist-Versteuerung nach § 20 UStG (Besteuerung nach vereinnahmten Entgelten) anzuwenden ist, und es hierdurch zu einer Verschiebung des Besteuerungszeitpunktes kommt.
- Durchschnittssteuersätzen (z.B. Umsätze land- und forstwirtschaftlicher Betriebe nach § 24 UStG):
Die Steuern für den größten Teil der land- und forstwirtschaftlichen Umsätze werden in gleicher Höhe festgesetzt wie die diesen Umsätzen zuzurechnenden Vorsteuern (Vorsteuerpauschale), mit dem Ergebnis, dass hierfür keine Zahlungsverpflichtung an das Finanzamt entsteht, während die Leistungsempfänger die ihnen in Rechnung gestellte Umsatzsteuer als Vorsteuer geltend machen können. In diesem Zusammenhang sind beispielhaft Umsätze aus folgenden Tätigkeiten zu nennen: Lieferungen von forstwirtschaftlichen Erzeugnissen (ohne Sägewerkserzeugnisse); Lieferungen bestimmter Sägewerkserzeugnisse wie Balken, Bohlen, Kanthölzer, besäumte und unbesäumte Bretter sowie Holzwolle und Holzmehl; Lieferungen von bestimmten Getränken (z.B. Säfte, alkoholische Getränke, Wein); weitere landwirtschaftliche Umsätze (z.B. Getreide, Milch, Fleisch, Obst, Gemüse etc.).
- dem Reverse-Charge-Verfahren
(Steuerpflichtige Umsätze für die der Leistungsempfänger die Steuer schuldet, § 13b UStG):
Nach dem Umsatzsteuergesetz ist grundsätzlich der Erbringer einer Leistung auch der Steuerschuldner. Bei bestimmten Leistungen geht die Steuerschuldnerschaft jedoch auf den Leistungsempfänger über. Diese „Umkehr der Steuerschuldnerschaft“ (Reverse-Charge-Verfahren) wird in § 13b Abs. 5 UStG geregelt. Darunter fallen u.a. Umsätze bei Werklieferungen und sonstige Leistungen eines im Ausland ansässigen Unternehmers, Umsätzen, die unter das Grunderwerbsteuergesetz fallen (Grundstückslieferungen), Werklieferungen und sonstige Leistungen, die der Herstellung, Instandsetzung, Instandhaltung, Änderung oder Beseitigung von Bauwerken dienen, mit Ausnahme von Planungs- und Überwachungsleistungen, sofern der Leistungsempfänger selbst auch im Baugewerbe tätig ist.

Vorsteuerabzug

Bei der Steuerberechnung kann der Unternehmer die ihm im Geschäftsverkehr von anderen Unternehmen gesondert in Rechnung gestellte Umsatzsteuer als Vorsteuerbetrag von seiner Steuerschuld absetzen. Zu den abziehbaren Vorsteuern gehört auch die auf Importe für Unternehmenszwecke entrichtete Einfuhrumsatzsteuer (§ 15 Abs. 1 UStG) und die Steuer für den innergemeinschaftlichen Erwerb.

Der Vorsteuerabzug ist nur zulässig, wenn die Steuer gesondert in Rechnung gestellt worden ist. Einzelheiten, z.B. über die erforderlichen Angaben in den Rechnungen, über Folgen des unberechtigten, gesonderten Steuerausweises usw. ergeben sich aus § 14 UStG und den dazu erlassenen Durchführungsbestimmungen.

Gliederung des Steuerbaren Umsatzes



Angaben sind nicht in den Summen enthalten

Umsatzgrößenklassen von...bis unter...EUR	Steuerpflichtige		Steuerbarer Umsatz		
			insgesamt	Lieferungen und Leistungen	innergemein- schaftliche Erwerbe
	Anzahl	%	1 000 EUR		
unter 17 501	144 282	45,3	656 412	631 651	24 718
17 501 – 50 000	52 010	16,3	1 640 203	1 625 969	14 231
50 000 – 100 000	34 911	11,0	2 525 929	2 501 385	24 443
100 000 – 250 000	38 578	12,1	6 230 918	6 149 106	81 643
250 000 – 500 000	20 161	6,3	7 212 708	7 089 462	123 097
500 000 – 1 Mill.	12 977	4,1	9 279 112	9 057 393	221 658
1 Mill. – 2 Mill.	7 736	2,4	11 143 393	10 793 735	349 446
2 Mill. – 5 Mill.	5 256	1,6	16 908 746	16 178 242	730 448
5 Mill. – 10 Mill.	1 941	0,6	14 155 739	13 371 110	784 606
10 Mill. – 25 Mill.	1 210	0,4	19 967 844	18 624 559	1 342 552
25 Mill. – 50 Mill.	403	0,1	15 358 855	13 874 364	1 483 452
50 Mill. – 100 Mill.	237	0,1	18 582 594	16 743 928	1 838 666
100 Mill. – 250 Mill.	134	0,0	23 359 131	20 634 717	2 689 597
250 Mill. – 500 Mill.	55	0,0	22 412 155	19 783 585	2 628 569
500 Mill. – 1 Mrd.	23	0,0	18 471 656	15 713 011	2 758 645
1 Mrd. und mehr	14	0,0	58 203 114	50 584 883	7 618 231
Insgesamt	319 928	100,0	246 108 509	223 357 100	22 714 001

Umsatzgrößenklassen von...bis unter...EUR	Umsatzsteuer vor Abzug der Vorsteuer			Abziehbare Vorsteuer- beträge einschl. Berichtigung	Verbleibende Umsatz- steuer/ Überschuss
	insgesamt	darunter für			
		steuerpflichtige Lieferungen und Leistungen	innergemein- schaftliche Erwerbe	1 000 EUR	
unter 17 501	120 880	101 082	4 184	130 898	- 10 024
17 501 – 50 000	274 200	261 235	2 438	144 154	130 037
50 000 – 100 000	411 185	398 448	4 095	208 183	.
100 000 – 250 000	1 002 341	963 222	14 254	529 302	473 038
250 000 – 500 000	1 141 522	1 084 068	21 498	652 448	.
500 000 – 1 Mill.	1 476 160	1 385 956	39 083	882 199	.
1 Mill. – 2 Mill.	1 791 216	1 663 274	62 378	1 145 878	645 338
2 Mill. – 5 Mill.	2 725 706	2 449 826	128 591	1 901 604	824 102
5 Mill. – 10 Mill.	2 211 499	1 957 604	140 526	1 623 804	587 694
10 Mill. – 25 Mill.	2 965 182	2 565 837	233 264	2 303 288	661 894
25 Mill. – 50 Mill.	2 208 056	1 773 059	263 417	1 842 893	365 163
50 Mill. – 100 Mill.	2 486 794	2 028 205	314 070	2 146 014	340 780
100 Mill. – 250 Mill.	3 245 461	2 526 320	488 561	2 813 363	432 099
250 Mill. – 500 Mill.	2 710 483	2 033 728	460 046	2 540 208	170 274
500 Mill. – 1 Mrd.	2 346 967	1 640 228	523 953	2 015 254	331 713
1 Mrd. und mehr	8 229 665	5 124 351	1 438 287	8 086 833	142 832
Insgesamt	35 347 316	27 956 442	4 138 646	28 966 323	6 380 971

WZ 2008	Wirtschaftsabschnitt/ -abteilung	Steuer- pflichtige		Steuerbarer Umsatz				
				insgesamt		darunter		
		Anzahl	%	1 000 EUR	%	1 000 EUR	%	1 000 EUR
A	Land- und Forstwirtschaft, Fischerei	16 636	5,2	2 632 321	1,1	2 579 530	1,2	52 762
B	Bergbau und Gewinnung von Steinen und Erden	175	0,1	.	.	1 190 076	0,5	.
C	Verarbeitendes Gewerbe	19 493	6,1	112 073 007	45,5	98 390 526	44,1	13 647 119
10	Herstellung von Nahrungs- und Futtermitteln	2 479	0,8	6 929 761	2,8	6 164 787	2,8	764 964
11	Getränkeherstellung	542	0,2	3 024 038	1,2	2 831 960	1,3	192 079
12	Tabakverarbeitung	4	0,0
13	Herstellung von Textilien	374	0,1	415 880	0,2	325 803	0,1	90 077
14	Herstellung von Bekleidung	325	0,1	237 192	0,1	213 201	0,1	23 991
15	Herstellung von Leder, Lederwaren und Schuhen	184	0,1	1 198 899	0,5	984 396	0,4	214 504
16	Herstellung von Holz-, Flecht-, Korb- und Korkwaren (ohne Möbel)	1 458	0,5	1 939 311	0,8	1 788 715	0,8	150 591
17	Herstellung von Papier, Pappe und Waren daraus	162	0,1	4 713 243	1,9	4 151 321	1,9	562 786
18	Herstellung von Druckerzeugnissen; Vervielfältigung von bespielten Ton-, Bild- und Datenträgern	933	0,3	575 315	0,2	557 591	0,2	17 724
19	Kokerei und Mineralölverarbeitung	5	0,0	.	.	13 145	0,0	.
20	Herstellung von chemischen Erzeugnissen	344	0,1	.	.	25 191 186	11,3	.
21	Herstellung von pharmazeutischen Erzeugnissen	47	0,0	12 464 490	5,1	11 982 738	5,4	481 752
22	Herstellung von Gummi- und Kunststoffwaren	588	0,2	7 508 358	3,1	6 414 311	2,9	1 094 047
23	Herstellung von Glas u. Glaswaren, Keramik, Verarbeitung von Steinen und Erden	1 241	0,4	4 565 364	1,9	4 232 012	1,9	333 352
24	Metallerzeugung und -bearbeitung	109	0,0	3 867 923	1,6	2 950 112	1,3	881 757
25	Herstellung von Metallerzeugnissen	3 715	1,2	6 287 371	2,6	5 825 677	2,6	461 673
26	Herstellung von Datenverarbeitungsgeräten, elektronischen und optischen Erzeugnissen	781	0,2	2 453 465	1,0	2 111 838	0,9	341 627
27	Herstellung von elektrischen Ausrüstungen	960	0,3	2 198 835	0,9	1 915 709	0,9	283 048
28	Maschinenbau	1 620	0,5	8 776 765	3,6	8 007 108	3,6	769 612
29	Herstellung von Kraftwagen und Kraftwagenteilen	308	0,1	8 097 123	3,3	6 592 862	3,0	1 504 261
30	Sonstiger Fahrzeugbau	104	0,0	705 816	0,3	624 106	0,3	81 710
31	Herstellung von Möbeln	692	0,2	668 791	0,3	605 842	0,3	62 949
32	Herstellung von sonstigen Waren	1 833	0,6	1 782 826	0,7	1 674 479	0,7	108 341
33	Reparatur und Installation von Maschinen und Ausrüstungen	685	0,2	691 099	0,3	.	.	.
D	Energieversorgung	55 037	17,2	7 124 373	2,9	7 099 896	3,2	24 471
E	Wasserversorg.; Abwasser- u. Abfallentsorgung und Beseitigung von Umweltverschmutzungen	717	0,2	.	.	1 957 141	0,9	.
F	Baugewerbe	25 127	7,9	15 192 333	6,2	14 948 693	6,7	243 470
G	Handel; Instandhaltung und Reparatur von Kraftfahrzeugen	48 843	15,3	61 874 500	25,1	53 720 547	24,1	8 152 465
45	Handel mit Kraftfahrzeugen; Instandhaltung und Reparatur von Kfz	8 530	2,7	12 371 859	5,0	10 409 035	4,7	1 962 779
46	Großhandel (ohne Handel mit Kraftfahrzeugen)	12 710	4,0	33 203 735	13,5	27 709 672	12,4	5 492 744
47	Einzelhandel (ohne Handel mit Kraftfahrzeugen)	27 603	8,6	16 298 906	6,6	15 601 840	7,0	696 942
H	Verkehr und Lagerei	6 517	2,0	4 834 800	2,0	4 746 782	2,1	87 998
I	Gastgewerbe	19 277	6,0	3 636 427	1,5	3 599 949	1,6	36 478
J	Information und Kommunikation	9 834	3,1	.	.	5 983 699	2,7	.
K	Erbringung von Finanz- und Versicherungsdienstleistungen ¹	3 572	1,1	2 325 798	0,9	2 284 583	1,0	41 112
L	Grundstücks- und Wohnungswesen	32 056	10,0	4 127 997	1,7	4 101 314	1,8	26 683
M	Erbringung von freiberuflichen; wissenschaftlichen und technischen Dienstleistungen	34 780	10,9	7 170 373	2,9	7 059 329	3,2	110 952
N	Erbringung von sonstigen wirtschaftlichen Dienstleistungen	15 301	4,8	4 431 399	1,8	4 341 258	1,9	90 033
P	Erziehung und Unterricht	3 797	1,2	377 084	0,2	375 173	0,2	1 911
Q	Gesundheits- und Sozialwesen	5 211	1,6	7 439 503	3,0	7 418 184	3,3	21 319
R	Kunst; Unterhaltung und Erholung	9 142	2,9	1 882 334	0,8	1 868 483	0,8	13 850
S	Erbringung von sonstigen Dienstleistungen	14 413	4,5	1 714 083	0,7	1 691 937	0,8	22 145
A-S	Wirtschaftszweige insgesamt	319 928	100,0	246 108 509	100,0	223 357 100	100,0	22 714 001

¹ Ohne steuerfreie Bank- und Versicherungsumsätze, die nicht zum Vorsteuerabzug berechtigen.

noch:
T 2

Umsatzsteuerpflichtige, deren steuerbarer Umsatz und Umsatzsteuer 2015
nach Wirtschaftsabschnitten/-abteilungen

WZ 2008	Wirtschaftsabschnitt/ -abteilung	Umsatzsteuer vor Abzug der Vorsteuer		Abziehbare Vorsteuer- beträge einschl. Berichtigung	Anrechen- bare Beträge	Verbleibende Umsatz- steuer/ Überschuss
		insgesamt	darunter steuerpflichtige Lieferungen und Leistungen			
1 000 EUR						
A	Land- und Forstwirtschaft, Fischerei	265 280	253 794	167 675	-	97 604
B	Bergbau und Gewinnung von Steinen und Erden	212 588	208 356	162 996	-	49 592
C	Verarbeitendes Gewerbe	14 303 085	9 975 396	14 140 774	-	162 311
10	Herstellung von Nahrungs- und Futtermitteln	533 085	440 795	606 566	-	- 73 481
11	Getränkeherstellung	508 941	466 737	360 051	-	148 890
12	Tabakverarbeitung	.	.	.	-	.
13	Herstellung von Textilien	55 625	36 711	43 536	-	12 089
14	Herstellung von Bekleidung	35 737	29 746	33 442	-	2 294
15	Herstellung von Leder, Lederwaren und Schuhen	138 091	89 520	132 983	-	5 108
16	Herstellung von Holz-, Flecht-, Korb- und Korkwaren (ohne Möbel)	278 351	239 118	251 736	-	26 615
17	Herstellung von Papier, Pappe und Waren daraus	585 386	457 151	608 644	-	- 23 258
18	Herstellung von Druckerzeugnissen; Vervielfältigung von bespielten Ton-, Bild- und Datenträgern	101 210	95 951	66 681	-	34 529
19	Kokerei und Mineralölverarbeitung	1 295	1 253	.	-	.
20	Herstellung von chemischen Erzeugnissen	.	1 759 363	.	-	- 563 373
21	Herstellung von pharmazeutischen Erzeugnissen	2 131 788	.	2 299 815	-	- 168 027
22	Herstellung von Gummi- und Kunststoffwaren	970 549	734 415	920 620	-	49 929
23	Herstellung von Glas u. Glaswaren, Keramik, Verarbeitung von Steinen und Erden	633 669	541 419	562 576	-	71 093
24	Metallerzeugung und -bearbeitung	487 768	215 589	479 957	-	7 811
25	Herstellung von Metallerzeugnissen	996 024	846 114	746 534	-	249 490
26	Herstellung von Datenverarbeitungsgeräten, elektronischen und optischen Erzeugnissen	309 472	231 019	278 266	-	31 206
27	Herstellung von elektrischen Ausrüstungen	279 771	212 403	255 122	-	24 648
28	Maschinenbau	796 357	618 891	966 990	-	- 170 633
29	Herstellung von Kraftwagen und Kraftwagenteilen	1 004 730	652 358	970 906	-	33 823
30	Sonstiger Fahrzeugbau	84 935	66 286	73 954	-	10 981
31	Herstellung von Möbeln	102 379	89 197	79 018	-	23 361
32	Herstellung von sonstigen Waren	253 985	218 955	176 820	-	77 165
33	Reparatur und Installation von Maschinen und Ausrüstungen	126 116	114 632	76 378	-	49 739
D	Energieversorgung	1 432 777	1 074 914	950 330	-	482 447
E	Wasserversorg.; Abwasser- u. Abfallentsorgung und Beseitigung von Umweltverschmutzungen	291 629	217 227	268 466	-	23 163
F	Baugewerbe	2 706 940	2 237 764	1 734 389	-	972 550
G	Handel; Instandhaltung und Reparatur von Kraftfahrzeugen	9 713 580	8 058 764	7 923 720	-	1 789 860
45	Handel mit Kraftfahrzeugen; Instandhaltung und Reparatur von Kfz	2 185 777	1 811 106	1 653 234	-	532 542
46	Großhandel (ohne Handel mit Kraftfahrzeugen)	4 864 453	3 736 024	4 102 865	-	761 588
47	Einzelhandel (ohne Handel mit Kraftfahrzeugen)	2 663 350	2 511 634	2 167 621	-	495 730
H	Verkehr und Lagerei	857 508	776 760	586 295	21	271 192
I	Gastgewerbe	526 941	516 647	301 233	-	225 708
J	Information und Kommunikation	1 197 551	1 068 090	746 110	-	451 441
K	Erbringung von Finanz- und Versicherungsdienstleistungen ¹	428 247	402 912	290 662	-	137 585
L	Grundstücks- und Wohnungswesen	611 195	535 467	346 619	-	264 576
M	Erbringung von freiberuflichen; wissenschaftlichen und technischen Dienstleistungen	1 347 452	1 242 552	599 908	-	747 544
N	Erbringung von sonstigen wirtschaftlichen Dienstleistungen	750 795	709 258	355 649	-	395 145
P	Erziehung und Unterricht	49 614	48 337	20 288	-	29 326
Q	Gesundheits- und Sozialwesen	124 753	118 678	88 030	-	36 724
R	Kunst; Unterhaltung und Erholung	246 740	239 213	131 853	-	114 886
S	Erbringung von sonstigen Dienstleistungen	280 639	272 313	151 324	-	129 316
A-S	Wirtschaftszweige insgesamt	35 347 316	27 956 442	28 966 323	21	6 380 971

¹ Ohne steuerfreie Bank- und Versicherungsumsätze, die nicht zum Vorsteuerabzug berechtigen.

WZ 2008	Wirtschaftsabschnitt/ -abteilung	Steuer- pflichtige	Lieferungen und Leistungen	Davon in Umsatzgrößenklassen von ... bis unter ... EUR			
				unter 17 501		17 501 – 50 000	
				Anzahl	1 000 EUR	Anzahl	1 000 EUR
A	Land- und Forstwirtschaft, Fischerei	16 636	2 579 530	6 188	32 920	2 957	93 152
B	Bergbau und Gewinnung von Steinen und Erden	175	1 190 076	32	127	19	.
C	Verarbeitendes Gewerbe	19 493	98 390 526	5 481	23 408	2 242	71 245
10	Herstellung von Nahrungs- und Futtermitteln	2 479	6 164 787	482	2 327	243	7 741
11	Getränkeherstellung	542	2 831 960	187	910	97	3 022
12	Tabakverarbeitung	4	.	1	.	-	-
13	Herstellung von Textilien	374	325 803	169	935	75	2 262
14	Herstellung von Bekleidung	325	213 201	169	1 002	85	2 669
15	Herstellung von Leder, Lederwaren und Schuhen	184	984 396	54	230	31	909
16	Herstellung von Holz-, Flecht-, Korb- und Korkwaren (ohne Möbel)	1 458	1 788 715	301	1 627	184	5 851
17	Herstellung von Papier, Pappe und Waren daraus	162	4 151 321	46	141	9	267
18	Herstellung von Druckerzeugnissen; Vervielfältigung von bespielten Ton-, Bild- und Datenträgern	933	557 591	308	1 234	135	4 211
19	Kokerei und Mineralölverarbeitung	5	13 145	1	.	-	-
20	Herstellung von chemischen Erzeugnissen	344	25 191 186	129	563	25	788
21	Herstellung von pharmazeutischen Erzeugnissen	47	11 982 738	18	.	1	.
22	Herstellung von Gummi- und Kunststoffwaren	588	6 414 311	118	402	39	1 395
23	Herstellung von Glas u. Glaswaren, Keramik, Verarbeitung von Steinen und Erden	1 241	4 232 012	266	1 217	160	5 091
24	Metallerzeugung und -bearbeitung	109	2 950 112	31	.	5	.
25	Herstellung von Metallerzeugnissen	3 715	5 825 677	788	3 494	425	13 704
26	Herstellung von Datenverarbeitungsgeräten, elektronischen und optischen Erzeugnissen	781	2 111 838	348	1 189	82	2 504
27	Herstellung von elektrischen Ausrüstungen	960	1 915 709	581	2 089	57	1 757
28	Maschinenbau	1 620	8 007 108	541	1 649	109	3 388
29	Herstellung von Kraftwagen und Kraftwagenteilen	308	6 592 862	63	263	23	759
30	Sonstiger Fahrzeugbau	104	624 106	45	149	15	.
31	Herstellung von Möbeln	692	605 842	147	300	81	2 653
32	Herstellung von sonstigen Waren	1 833	1 674 479	535	2 799	274	8 749
33	Reparatur und Installation von Maschinen und Ausrüstungen	685	.	153	836	87	.
D	Energieversorgung	55 037	7 099 896	51 378	159 717	1 944	56 527
E	Wasserversorg.; Abwasser- u. Abfallentsorgung und Beseitigung von Umweltverschmutzungen	717	1 957 141	146	737	63	.
F	Baugewerbe	25 127	14 948 693	5 792	26 242	3 946	125 536
G	Handel; Instandhaltung und Reparatur von Kraftfahrzeugen	48 843	53 720 547	15 353	72 737	7 652	241 084
45	Handel mit Kraftfahrzeugen; Instandhaltung und Reparatur von Kfz	8 530	10 409 035	2 161	11 014	1 300	41 186
46	Großhandel (ohne Handel mit Kraftfahrzeugen)	12 710	27 709 672	4 329	18 082	1 913	60 436
47	Einzelhandel (ohne Handel mit Kraftfahrzeugen)	27 603	15 601 840	8 863	43 640	4 439	139 462
H	Verkehr und Lagerei	6 517	4 746 782	1 606	7 011	972	31 877
I	Gastgewerbe	19 277	3 599 949	4 263	29 083	4 310	136 215
J	Information und Kommunikation	9 834	5 983 699	4 661	18 410	1 675	52 258
K	Erbringung von Finanz- und Versicherungsdienstleistungen ¹	3 572	2 284 583	2 315	6 963	494	15 196
L	Grundstücks- und Wohnungswesen	32 056	4 101 314	14 880	88 199	7 708	235 765
M	Erbringung von freiberuflichen; wissenschaftlichen und technischen Dienstleistungen	34 780	7 059 329	13 738	60 500	6 486	206 283
N	Erbringung von sonstigen wirtschaftlichen Dienstleistungen	15 301	4 341 258	5 840	30 059	3 053	95 134
P	Erziehung und Unterricht	3 797	375 173	1 433	8 229	977	30 554
Q	Gesundheits- und Sozialwesen	5 211	7 418 184	1 826	9 671	960	29 757
R	Kunst; Unterhaltung und Erholung	9 142	1 868 483	3 965	23 651	2 545	77 109
S	Erbringung von sonstigen Dienstleistungen	14 413	1 691 937	5 385	33 986	4 007	125 643
A-S	Wirtschaftszweige insgesamt	319 928	223 357 100	144 282	631 651	52 010	1 625 969

1 Ohne steuerfreie Bank- und Versicherungsumsätze, die nicht zum Vorsteuerabzug berechtigen.

WZ 2008	Wirtschaftsabschnitt/ -abteilung	Davon in Umsatzgrößenklassen von ... bis unter ... EUR							
		50 000 – 100 000		100 000 – 250 000		250 000 – 500 000		500 000 – 1 Mill.	
		Anzahl	1 000 EUR	Anzahl	1 000 EUR	Anzahl	1 000 EUR	Anzahl	1 000 EUR
A	Land- und Forstwirtschaft, Fischerei	2 122	152 890	2 861	465 122	1 591	551 615	606	406 352
B	Bergbau und Gewinnung von Steinen und Erden	6	.	16	2 855	13	.	18	13 667
C	Verarbeitendes Gewerbe	1 876	135 502	2 729	449 963	2 094	.	1 656	1 175 395
10	Herstellung von Nahrungs- und Futtermitteln	199	14 815	441	73 432	437	155 919	329	229 655
11	Getränkeherstellung	43	3 085	51	8 591	32	11 168	21	15 122
12	Tabakverarbeitung	-	-	-	-	-	-	-	-
13	Herstellung von Textilien	36	2 532	36	5 400	15	4 870	13	9 246
14	Herstellung von Bekleidung	23	.	19	2 571	7	.	7	.
15	Herstellung von Leder, Lederwaren und Schuhen	19	1 308	26	4 208	10	2 924	15	10 735
16	Herstellung von Holz-, Flecht-, Korb- und Korkwaren (ohne Möbel)	191	13 693	278	46 446	188	67 760	140	98 453
17	Herstellung von Papier, Pappe und Waren daraus	7	519	13	1 922	8	3 007	5	3 427
18	Herstellung von Druckerzeugnissen; Vervielfältigung von bespielten Ton-, Bild- und Datenträgern	92	6 556	141	24 346	87	31 190	58	41 840
19	Kokerei und Mineralölverarbeitung	-	-	-	-	1	.	-	-
20	Herstellung von chemischen Erzeugnissen	16	.	15	2 784	8	3 055	16	11 321
21	Herstellung von pharmazeutischen Erzeugnissen	1	.	4	.	4	1 414	2	.
22	Herstellung von Gummi- und Kunststoffwaren	40	3 027	57	9 241	39	13 637	45	32 985
23	Herstellung von Glas u. Glaswaren, Keramik, Verarbeitung von Steinen und Erden	133	9 589	191	30 832	155	54 337	99	69 652
24	Metallerzeugung und -bearbeitung	4	296	7	1 144	7	2 406	9	6 489
25	Herstellung von Metallerzeugnissen	445	32 280	554	90 807	423	149 069	386	275 224
26	Herstellung von Datenverarbeitungsgeräten, elektronischen und optischen Erzeugnissen	50	3 594	72	11 432	48	17 544	46	33 442
27	Herstellung von elektrischen Ausrüstungen	56	4 176	67	.	36	12 263	35	25 552
28	Maschinenbau	106	7 695	143	23 397	141	51 716	139	102 386
29	Herstellung von Kraftwagen und Kraftwagenteilen	25	1 812	63	9 927	38	12 725	20	14 786
30	Sonstiger Fahrzeugbau	3	186	7	1 083	10	3 371	5	4 378
31	Herstellung von Möbeln	86	6 040	149	24 264	121	43 671	54	36 569
32	Herstellung von sonstigen Waren	212	15 065	277	46 773	206	74 814	153	105 909
33	Reparatur und Installation von Maschinen und Ausrüstungen	89	6 450	118	19 869	73	26 525	59	41 476
D	Energieversorgung	618	42 913	511	78 969	271	94 734	152	104 384
E	Wasserversorg.; Abwasser- u. Abfallentsorgung und Beseitigung von Umweltverschmutzungen	44	3 270	75	12 768	51	18 427	65	47 461
F	Baugewerbe	3 305	240 509	4 725	768 012	3 041	1 076 545	2 119	1 478 747
G	Handel; Instandhaltung und Reparatur von Kraftfahrzeugen	5 863	421 579	7 048	1 137 449	4 249	1 509 317	3 098	2 187 720
45	Handel mit Kraftfahrzeugen; Instandhaltung und Reparatur von Kfz	1 076	77 691	1 346	219 539	882	313 201	661	468 393
46	Großhandel (ohne Handel mit Kraftfahrzeugen)	1 411	101 246	1 513	238 181	846	303 142	742	532 254
47	Einzelhandel (ohne Handel mit Kraftfahrzeugen)	3 376	242 643	4 189	679 729	2 521	892 974	1 695	1 187 073
H	Verkehr und Lagerei	909	65 195	1 101	176 989	604	212 713	541	380 692
I	Gastgewerbe	3 487	252 863	4 135	654 213	1 805	618 204	821	556 765
J	Information und Kommunikation	1 137	.	1 222	188 616	412	146 865	297	209 417
K	Erbringung von Finanz- und Versicherungsdienstleistungen ¹	257	17 990	215	33 373	102	36 126	76	54 281
L	Grundstücks- und Wohnungswesen	3 791	266 659	3 002	469 521	1 285	453 077	777	540 752
M	Erbringung von freiberuflichen; wissenschaftlichen und technischen Dienstleistungen	4 947	355 634	4 992	781 864	2 193	765 866	1 323	912 079
N	Erbringung von sonstigen wirtschaftlichen Dienstleistungen	1 922	137 305	2 324	371 657	952	330 122	518	361 157
P	Erziehung und Unterricht	619	43 886	519	80 136	157	53 050	46	30 881
Q	Gesundheits- und Sozialwesen	554	39 879	527	83 642	460	166 244	459	318 025
R	Kunst; Unterhaltung und Erholung	1 102	76 650	823	128 860	358	126 055	190	131 392
S	Erbringung von sonstigen Dienstleistungen	2 352	166 978	1 753	265 097	523	179 972	215	148 226
A-S	Wirtschaftszweige insgesamt	34 911	2 501 385	38 578	6 149 106	20 161	7 089 462	12 977	9 057 393

1 Ohne steuerfreie Bank- und Versicherungsumsätze, die nicht zum Vorsteuerabzug berechtigen.

WZ 2008	Wirtschaftsabschnitt/ -abteilung	Davon in Umsatzgrößenklassen von ... bis unter ... EUR					
		1 Mill. – 2 Mill.		2 Mill. – 5 Mill.		5 Mill. – 10 Mill.	
		Anzahl	1 000 EUR	Anzahl	1 000 EUR	Anzahl	1 000 EUR
A	Land- und Forstwirtschaft, Fischerei	204	.	68	201 326	31	203 288
B	Bergbau und Gewinnung von Steinen und Erden	20	.	24	82 987	15	94 997
C	Verarbeitendes Gewerbe	1 189	1 664 170	958	3 002 418	482	3 390 250
10	Herstellung von Nahrungs- und Futtermitteln	184	257 092	74	230 170	36	248 237
11	Getränkeherstellung	32	44 985	30	102 100	15	104 215
12	Tabakverarbeitung	-	-	1	.	-	-
13	Herstellung von Textilien	11	.	8	29 664	7	47 186
14	Herstellung von Bekleidung	2	.	2	.	5	29 639
15	Herstellung von Leder, Lederwaren und Schuhen	6	9 564	6	20 904	5	33 524
16	Herstellung von Holz-, Flecht-, Korb- und Korkwaren (ohne Möbel)	77	106 825	50	151 629	29	214 759
17	Herstellung von Papier, Pappe und Waren daraus	15	20 141	12	36 832	14	98 768
18	Herstellung von Druckerzeugnissen; Vervielfältigung von bespielten Ton-, Bild- und Datenträgern	55	75 486	36	114 426	10	.
19	Kokerei und Mineralölverarbeitung	1	.	1	.	1	.
20	Herstellung von chemischen Erzeugnissen	20	29 095	30	90 110	25	174 537
21	Herstellung von pharmazeutischen Erzeugnissen	1	.	1	.	1	.
22	Herstellung von Gummi- und Kunststoffwaren	69	97 498	62	199 722	43	326 825
23	Herstellung von Glas u. Glaswaren, Keramik, Verarbeitung von Steinen und Erden	70	99 088	68	209 667	35	252 156
24	Metallerzeugung und -bearbeitung	9	13 470	5	14 279	10	73 098
25	Herstellung von Metallerzeugnissen	281	388 889	227	699 963	83	558 289
26	Herstellung von Datenverarbeitungsgeräten, elektronischen und optischen Erzeugnissen	36	52 252	48	154 038	14	96 466
27	Herstellung von elektrischen Ausrüstungen	36	50 427	32	107 985	15	106 520
28	Maschinenbau	114	161 739	135	430 190	79	556 866
29	Herstellung von Kraftwagen und Kraftwagenteilen	27	37 710	18	55 076	4	30 276
30	Sonstiger Fahrzeugbau	2	.	3	9 129	7	46 919
31	Herstellung von Möbeln	22	30 600	14	50 511	8	58 795
32	Herstellung von sonstigen Waren	77	105 934	55	163 107	24	169 748
33	Reparatur und Installation von Maschinen und Ausrüstungen	42	57 339	40	115 812	12	82 441
D	Energieversorgung	64	85 267	40	133 004	17	.
E	Wasserversorg.; Abwasser- u. Abfallentsorgung und Beseitigung von Umweltverschmutzungen	96	141 743	111	340 358	38	258 665
F	Baugewerbe	1 200	1 671 314	686	2 059 842	176	1 235 626
G	Handel; Instandhaltung und Reparatur von Kraftfahrzeugen	2 307	3 259 789	1 863	5 767 243	747	5 143 338
45	Handel mit Kraftfahrzeugen; Instandhaltung und Reparatur von Kfz	422	584 130	373	1 149 056	161	1 124 635
46	Großhandel (ohne Handel mit Kraftfahrzeugen)	654	932 347	610	1 952 604	308	2 120 930
47	Einzelhandel (ohne Handel mit Kraftfahrzeugen)	1 231	1 743 312	880	2 665 583	278	1 897 774
H	Verkehr und Lagerei	353	490 526	260	802 970	98	662 536
I	Gastgewerbe	285	391 605	120	373 433	38	243 089
J	Information und Kommunikation	198	270 668	133	416 242	49	328 841
K	Erbringung von Finanz- und Versicherungsdienstleistungen ¹	40	56 197	32	104 670	16	113 665
L	Grundstücks- und Wohnungswesen	350	487 662	187	563 535	44	286 955
M	Erbringung von freiberuflichen; wissenschaftlichen und technischen Dienstleistungen	679	929 197	307	902 986	58	387 080
N	Erbringung von sonstigen wirtschaftlichen Dienstleistungen	324	448 680	244	763 559	75	513 373
P	Erziehung und Unterricht	28	38 272	14	.	1	.
Q	Gesundheits- und Sozialwesen	214	302 420	104	306 598	34	235 782
R	Kunst; Unterhaltung und Erholung	88	122 420	51	.	11	65 329
S	Erbringung von sonstigen Dienstleistungen	97	130 822	54	165 861	11	.
A-S	Wirtschaftszweige insgesamt	7 736	10 793 735	5 256	16 178 242	1 941	13 371 110

1 Ohne steuerfreie Bank- und Versicherungsumsätze, die nicht zum Vorsteuerabzug berechtigen.

WZ 2008	Wirtschaftsabschnitt/ -abteilung	Davon in Umsatzgrößenklassen von ... bis unter ... EUR					
		10 Mill. – 25 Mill.		25 Mill. – 50 Mill.		50 Mill. und mehr	
		Anzahl	1 000 EUR	Anzahl	1 000 EUR	Anzahl	1 000 EUR
A	Land- und Forstwirtschaft, Fischerei	7	.	-	-	1	.
B	Bergbau und Gewinnung von Steinen und Erden	8	104 682	1	.	3	.
C	Verarbeitendes Gewerbe	400	6 311 390	169	5 872 522	217	.
10	Herstellung von Nahrungs- und Futtermitteln	24	366 133	14	469 093	16	4 110 173
11	Getränkeherstellung	13	211 924	10	366 057	11	1 960 781
12	Tabakverarbeitung	-	-	-	-	2	.
13	Herstellung von Textilien	2	.	-	-	2	.
14	Herstellung von Bekleidung	3	32 351	2	.	1	.
15	Herstellung von Leder, Lederwaren und Schuhen	3	56 462	4	158 273	5	685 353
16	Herstellung von Holz-, Flecht-, Korb- und Korkwaren (ohne Möbel)	7	105 849	8	283 380	5	692 441
17	Herstellung von Papier, Pappe und Waren daraus	10	179 232	6	204 735	17	3 602 330
18	Herstellung von Druckerzeugnissen; Vervielfältigung von bespielten Ton-, Bild- und Datenträgern	9	.	2	.	-	-
19	Kokerei und Mineralölverarbeitung	-	-	-	-	-	-
20	Herstellung von chemischen Erzeugnissen	28	433 112	13	433 499	19	.
21	Herstellung von pharmazeutischen Erzeugnissen	2	.	1	.	11	11 907 906
22	Herstellung von Gummi- und Kunststoffwaren	37	635 411	16	559 428	23	4 534 740
23	Herstellung von Glas u. Glaswaren, Keramik, Verarbeitung von Steinen und Erden	41	698 550	12	406 075	11	2 395 757
24	Metallerzeugung und -bearbeitung	5	83 627	8	282 839	9	2 472 318
25	Herstellung von Metallerzeugnissen	67	1 023 467	18	588 194	18	2 002 297
26	Herstellung von Datenverarbeitungsgeräten, elektronischen und optischen Erzeugnissen	19	266 383	10	383 691	8	1 089 304
27	Herstellung von elektrischen Ausrüstungen	23	356 192	14	521 125	8	.
28	Maschinenbau	67	1 069 853	20	695 469	26	4 902 761
29	Herstellung von Kraftwagen und Kraftwagenteilen	10	145 791	4	154 951	13	6 128 786
30	Sonstiger Fahrzeugbau	4	72 706	1	.	2	.
31	Herstellung von Möbeln	4	63 132	3	87 237	3	202 070
32	Herstellung von sonstigen Waren	13	201 381	3	.	4	.
33	Reparatur und Installation von Maschinen und Ausrüstungen	9	122 748	-	-	3	201 815
D	Energieversorgung	15	230 957	2	.	25	5 945 526
E	Wasserversorg.; Abwasser- u. Abfallentsorgung und Beseitigung von Umweltverschmutzungen	19	262 850	6	184 328	3	.
F	Baugewerbe	98	1 495 112	28	971 074	11	3 800 132
G	Handel; Instandhaltung und Reparatur von Kraftfahrzeugen	395	6 010 467	137	4 688 352	131	23 281 472
45	Handel mit Kraftfahrzeugen; Instandhaltung und Reparatur von Kfz	87	1 353 232	35	1 228 631	26	3 838 328
46	Großhandel (ohne Handel mit Kraftfahrzeugen)	213	3 221 497	80	.	91	.
47	Einzelhandel (ohne Handel mit Kraftfahrzeugen)	95	1 435 738	22	.	14	.
H	Verkehr und Lagerei	52	798 115	14	495 146	7	623 011
I	Gastgewerbe	8	132 217	4	.	1	.
J	Information und Kommunikation	35	513 445	5	177 781	10	.
K	Erbringung von Finanz- und Versicherungsdienstleistungen ¹	15	253 156	3	82 791	7	1 510 177
L	Grundstücks- und Wohnungswesen	26	392 016	4	.	2	.
M	Erbringung von freiberuflichen; wissenschaftlichen und technischen Dienstleistungen	40	577 123	11	382 669	6	798 049
N	Erbringung von sonstigen wirtschaftlichen Dienstleistungen	40	.	4	.	5	543 856
P	Erziehung und Unterricht	3	.	-	-	-	-
Q	Gesundheits- und Sozialwesen	33	543 075	13	457 181	27	4 925 909
R	Kunst; Unterhaltung und Erholung	3	.	2	.	4	860 044
S	Erbringung von sonstigen Dienstleistungen	13	189 694	-	-	3	.
A-S	Wirtschaftszweige insgesamt	1 210	18 624 559	403	13 874 364	463	123 460 124

1 Ohne steuerfreie Bank- und Versicherungsumsätze, die nicht zum Vorsteuerabzug berechtigen.

WZ 2008	Wirtschaftsabschnitt/ -abteilung	Steuer- pflichtige	Lieferungen und Leistungen	Davon Umsatzsteuerpflichtige und deren Umsätze mit der Rechtsform			
				Einzel- unternehmen		Personen- gesellschaften	
		Anzahl	1 000 EUR	Anzahl	1 000 EUR	Anzahl	1 000 EUR
A	Land- und Forstwirtschaft, Fischerei	16 636	2 579 530	12 029	1 403 503	2 816	880 968
B	Bergbau und Gewinnung von Steinen und Erden	175	1 190 076	31	.	77	.
C	Verarbeitendes Gewerbe	19 493	98 390 526	11 726	3 498 648	2 481	28 674 042
10	Herstellung von Nahrungs- und Futtermitteln	2 479	6 164 787	1 856	742 925	239	1 350 022
11	Getränkeherstellung	542	2 831 960	297	227 639	124	953 766
12	Tabakverarbeitung	4	.	-	-	1	.
13	Herstellung von Textilien	374	325 803	291	.	28	107 287
14	Herstellung von Bekleidung	325	213 201	273	13 059	20	149 351
15	Herstellung von Leder, Lederwaren und Schuhen	184	984 396	92	.	34	568 161
16	Herstellung von Holz-, Flecht-, Korb- und Korkwaren (ohne Möbel)	1 458	1 788 715	1 050	.	157	890 673
17	Herstellung von Papier, Pappe und Waren daraus	162	4 151 321	43	.	42	.
18	Herstellung von Druckerzeugnissen; Vervielfältigung von bespielten Ton-, Bild- und Datenträgern	933	557 591	545	81 841	95	127 963
19	Kokerei und Mineralölverarbeitung	5	13 145	-	-	1	.
20	Herstellung von chemischen Erzeugnissen	344	25 191 186	114	96 234	69	2 138 984
21	Herstellung von pharmazeutischen Erzeugnissen	47	11 982 738	6	.	14	11 414 725
22	Herstellung von Gummi- und Kunststoffwaren	588	6 414 311	179	.	115	2 313 744
23	Herstellung von Glas u. Glaswaren, Keramik, Verarbeitung von Steinen und Erden	1 241	4 232 012	697	155 606	243	1 665 896
24	Metallerzeugung und -bearbeitung	109	2 950 112	27	27 599	20	200 394
25	Herstellung von Metallerzeugnissen	3 715	5 825 677	2 281	739 250	418	1 940 926
26	Herstellung von Datenverarbeitungsgeräten, elektronischen und optischen Erzeugnissen	781	2 111 838	406	43 394	72	146 807
27	Herstellung von elektrischen Ausrüstungen	960	1 915 709	598	86 355	145	383 047
28	Maschinenbau	1 620	8 007 108	654	273 742	244	1 291 995
29	Herstellung von Kraftwagen und Kraftwagenteilen	308	6 592 862	159	.	44	.
30	Sonstiger Fahrzeugbau	104	624 106	38	.	11	8 185
31	Herstellung von Möbeln	692	605 842	460	86 655	85	315 488
32	Herstellung von sonstigen Waren	1 833	1 674 479	1 243	224 977	198	659 347
33	Reparatur und Installation von Maschinen und Ausrüstungen	685	.	417	.	62	.
D	Energieversorgung	55 037	7 099 896	39 910	320 453	14 368	390 570
E	Wasserversorg.; Abwasser- u. Abfallentsorgung und Beseitigung von Umweltverschmutzungen	717	1 957 141	221	.	68	.
F	Baugewerbe	25 127	14 948 693	17 648	3 364 954	2 327	2 580 343
G	Handel; Instandhaltung und Reparatur von Kraftfahrzeugen	48 843	53 720 547	35 864	10 336 152	4 258	10 934 268
45	Handel mit Kraftfahrzeugen; Instandhaltung und Reparatur von Kfz	8 530	10 409 035	6 361	1 868 254	801	2 823 096
46	Großhandel (ohne Handel mit Kraftfahrzeugen)	12 710	27 709 672	7 634	1 833 672	1 311	5 502 886
47	Einzelhandel (ohne Handel mit Kraftfahrzeugen)	27 603	15 601 840	21 869	6 634 226	2 146	2 608 287
H	Verkehr und Lagerei	6 517	4 746 782	4 345	1 345 011	479	899 876
I	Gastgewerbe	19 277	3 599 949	14 384	2 058 171	1 843	586 593
J	Information und Kommunikation	9 834	5 983 699	6 705	382 029	710	770 377
K	Erbringung von Finanz- und Versicherungsdienstleistungen ¹	3 572	2 284 583	1 836	66 783	301	.
L	Grundstücks- und Wohnungswesen	32 056	4 101 314	18 011	1 076 977	11 261	1 857 219
M	Erbringung von freiberuflichen; wissenschaftlichen und technischen Dienstleistungen	34 780	7 059 329	26 109	2 357 560	2 413	1 312 249
N	Erbringung von sonstigen wirtschaftlichen Dienstleistungen	15 301	4 341 258	11 713	1 204 564	1 092	737 248
P	Erziehung und Unterricht	3 797	375 173	3 342	203 729	164	37 622
Q	Gesundheits- und Sozialwesen	5 211	7 418 184	4 082	635 663	509	631 432
R	Kunst; Unterhaltung und Erholung	9 142	1 868 483	6 554	420 744	746	164 084
S	Erbringung von sonstigen Dienstleistungen	14 413	1 691 937	11 502	750 193	591	260 726
A-S	Wirtschaftszweige insgesamt	319 928	223 357 100	226 012	29 546 848	46 504	52 706 221

1 Ohne steuerfreie Bank- und Versicherungsumsätze, die nicht zum Vorsteuerabzug berechtigen.

WZ 2008	Wirtschaftsabschnitt/ -abteilung	Davon Umsatzsteuerpflichtige und deren Umsätze mit der Rechtsform			
		Kapital- gesellschaften		sonstige Rechtsformen	
		Anzahl	1 000 EUR	Anzahl	1 000 EUR
A	Land- und Forstwirtschaft, Fischerei	182	132 079	1 609	162 980
B	Bergbau und Gewinnung von Steinen und Erden	60	199 688	7	.
C	Verarbeitendes Gewerbe	4 901	61 171 546	385	5 046 289
10	Herstellung von Nahrungs- und Futtermitteln	347	2 136 879	37	1 934 961
11	Getränkeherstellung	89	1 436 255	32	214 301
12	Tabakverarbeitung	3	.	-	.
13	Herstellung von Textilien	51	187 661	4	.
14	Herstellung von Bekleidung	28	50 686	4	105
15	Herstellung von Leder, Lederwaren und Schuhen	55	392 700	3	.
16	Herstellung von Holz-, Flecht-, Korb- und Korkwaren (ohne Möbel)	235	.	16	.
17	Herstellung von Papier, Pappe und Waren daraus	67	2 586 136	10	.
18	Herstellung von Druckerzeugnissen; Vervielfältigung von bespielten Ton-, Bild- und Datenträgern	287	344 389	6	3 399
19	Kokerei und Mineralölverarbeitung	4	.	-	.
20	Herstellung von chemischen Erzeugnissen	142	22 583 283	19	372 684
21	Herstellung von pharmazeutischen Erzeugnissen	24	567 491	3	.
22	Herstellung von Gummi- und Kunststoffwaren	274	3 504 397	20	.
23	Herstellung von Glas u. Glaswaren, Keramik, Verarbeitung von Steinen und Erden	276	2 355 200	25	55 310
24	Metallerzeugung und -bearbeitung	55	2 717 371	7	4 748
25	Herstellung von Metallerzeugnissen	954	3 101 052	62	44 448
26	Herstellung von Datenverarbeitungsgeräten, elektronischen und optischen Erzeugnissen	288	1 910 821	15	10 817
27	Herstellung von elektrischen Ausrüstungen	201	1 322 893	16	123 414
28	Maschinenbau	687	6 400 957	35	40 413
29	Herstellung von Kraftwagen und Kraftwagenteilen	97	.	8	.
30	Sonstiger Fahrzeugbau	51	581 602	4	.
31	Herstellung von Möbeln	119	201 113	28	2 587
32	Herstellung von sonstigen Waren	368	785 989	24	4 166
33	Reparatur und Installation von Maschinen und Ausrüstungen	199	473 843	7	4 717
D	Energieversorgung	340	5 691 958	419	696 915
E	Wasserversorg.; Abwasser- u. Abfallentsorgung und Beseitigung von Umweltverschmutzungen	224	624 596	204	469 247
F	Baugewerbe	4 901	8 811 863	251	191 533
G	Handel; Instandhaltung und Reparatur von Kraftfahrzeugen	7 665	22 192 482	1 056	10 257 645
45	Handel mit Kraftfahrzeugen; Instandhaltung und Reparatur von Kfz	1 307	4 671 967	61	1 045 718
46	Großhandel (ohne Handel mit Kraftfahrzeugen)	3 144	11 291 240	621	9 081 874
47	Einzelhandel (ohne Handel mit Kraftfahrzeugen)	3 214	6 229 274	374	130 053
H	Verkehr und Lagerei	1 246	2 277 370	447	224 525
I	Gastgewerbe	1 133	795 305	1 917	159 879
J	Information und Kommunikation	2 301	.	118	.
K	Erbringung von Finanz- und Versicherungsdienstleistungen ¹	1 318	.	117	572 726
L	Grundstücks- und Wohnungswesen	2 451	1 009 128	333	157 990
M	Erbringung von freiberuflichen; wissenschaftlichen und technischen Dienstleistungen	5 981	3 293 091	277	96 429
N	Erbringung von sonstigen wirtschaftlichen Dienstleistungen	2 185	2 243 133	311	156 314
P	Erziehung und Unterricht	220	70 764	71	63 058
Q	Gesundheits- und Sozialwesen	417	2 652 749	203	3 498 340
R	Kunst; Unterhaltung und Erholung	542	618 025	1 300	665 630
S	Erbringung von sonstigen Dienstleistungen	858	318 304	1 462	362 714
A-S	Wirtschaftszweige insgesamt	36 925	118 085 393	10 487	23 018 638

1 Ohne steuerfreie Bank- und Versicherungsumsätze, die nicht zum Vorsteuerabzug berechtigen.

WZ 2008	Wirtschaftsabschnitt/ -abteilung	Steuer- pflichtige	Lieferungen und Leistungen	Mit steuerpflichtigen Umsätzen	
				zu 19 %	
		Anzahl	1 000 EUR	Fälle	1 000 EUR
A	Land- und Forstwirtschaft, Fischerei	16 636	2 579 530	10 096	802 950
B	Bergbau und Gewinnung von Steinen und Erden	175	1 190 076	160	1 096 477
C	Verarbeitendes Gewerbe	19 493	98 390 526	17 237	50 829 494
10	Herstellung von Nahrungs- und Futtermitteln	2 479	6 164 787	2 210	815 900
11	Getränkeherstellung	542	2 831 960	468	2 440 401
12	Tabakverarbeitung	4	.	3	.
13	Herstellung von Textilien	374	325 803	293	193 177
14	Herstellung von Bekleidung	325	213 201	239	156 441
15	Herstellung von Leder, Lederwaren und Schuhen	184	984 396	160	470 056
16	Herstellung von Holz-, Flecht-, Korb- und Korkwaren (ohne Möbel)	1 458	1 788 715	1 354	1 245 723
17	Herstellung von Papier, Pappe und Waren daraus	162	4 151 321	131	2 405 888
18	Herstellung von Druckerzeugnissen; Vervielfältigung von bespielten Ton-, Bild- und Datenträgern	933	557 591	812	495 757
19	Kokerei und Mineralölverarbeitung	5	13 145	4	6 592
20	Herstellung von chemischen Erzeugnissen	344	25 191 186	283	9 245 846
21	Herstellung von pharmazeutischen Erzeugnissen	47	11 982 738	35	.
22	Herstellung von Gummi- und Kunststoffwaren	588	6 414 311	521	3 865 108
23	Herstellung von Glas u. Glaswaren, Keramik, Verarbeitung von Steinen und Erden	1 241	4 232 012	1 123	2 848 905
24	Metallerzeugung und -bearbeitung	109	2 950 112	89	1 134 627
25	Herstellung von Metallerzeugnissen	3 715	5 825 677	3 387	4 451 778
26	Herstellung von Datenverarbeitungsgeräten, elektronischen und optischen Erzeugnissen	781	2 111 838	647	1 215 036
27	Herstellung von elektrischen Ausrüstungen	960	1 915 709	906	1 117 662
28	Maschinenbau	1 620	8 007 108	1 444	3 256 295
29	Herstellung von Kraftwagen und Kraftwagenteilen	308	6 592 862	274	3 433 389
30	Sonstiger Fahrzeugbau	104	624 106	76	347 388
31	Herstellung von Möbeln	692	605 842	623	469 343
32	Herstellung von sonstigen Waren	1 833	1 674 479	1 544	1 055 071
33	Reparatur und Installation von Maschinen und Ausrüstungen	685	.	611	603 246
D	Energieversorgung	55 037	7 099 896	53 999	5 546 559
E	Wasserversorg.; Abwasser- u. Abfallentsorgung und Beseitigung von Umweltverschmutzungen	717	1 957 141	624	999 957
F	Baugewerbe	25 127	14 948 693	21 534	11 752 176
G	Handel; Instandhaltung und Reparatur von Kraftfahrzeugen	48 843	53 720 547	42 000	40 071 156
45	Handel mit Kraftfahrzeugen; Instandhaltung und Reparatur von Kfz	8 530	10 409 035	7 623	9 527 468
46	Großhandel (ohne Handel mit Kraftfahrzeugen)	12 710	27 709 672	10 755	18 220 348
47	Einzelhandel (ohne Handel mit Kraftfahrzeugen)	27 603	15 601 840	23 622	12 323 341
H	Verkehr und Lagerei	6 517	4 746 782	5 819	3 990 751
I	Gastgewerbe	19 277	3 599 949	17 153	2 280 379
J	Information und Kommunikation	9 834	5 983 699	8 015	5 477 756
K	Erbringung von Finanz- und Versicherungsdienstleistungen ¹	3 572	2 284 583	2 544	2 093 345
L	Grundstücks- und Wohnungswesen	32 056	4 101 314	28 305	2 802 341
M	Erbringung von freiberuflichen; wissenschaftlichen und technischen Dienstleistungen	34 780	7 059 329	29 945	6 516 779
N	Erbringung von sonstigen wirtschaftlichen Dienstleistungen	15 301	4 341 258	12 882	3 667 990
P	Erziehung und Unterricht	3 797	375 173	3 033	247 923
Q	Gesundheits- und Sozialwesen	5 211	7 418 184	3 485	530 466
R	Kunst; Unterhaltung und Erholung	9 142	1 868 483	6 971	1 197 948
S	Erbringung von sonstigen Dienstleistungen	14 413	1 691 937	11 947	1 413 226
A-S	Wirtschaftszweige insgesamt	319 928	223 357 100	275 749	141 317 674

1 Ohne steuerfreie Bank- und Versicherungsumsätze, die nicht zum Vorsteuerabzug berechtigen.

WZ 2008	Wirtschaftsabschnitt/ -abteilung	Mit steuerpflichtigen Umsätzen					
		zu 7 %		zu anderen Steuersätzen		nach § 24 Abs. 1 UStG	
		Fälle	1 000 EUR	Fälle	1 000 EUR	Fälle	1 000 EUR
A	Land- und Forstwirtschaft, Fischerei	4 777	551 876	97	4 817	7 997	1 132 758
B	Bergbau und Gewinnung von Steinen und Erden	14	126	12	102	1	.
C	Verarbeitendes Gewerbe	3 586	4 538 079	326	922	54	1 803
10	Herstellung von Nahrungs- und Futtermitteln	1 948	4 082 433	5	7	5	723
11	Getränkeherstellung	155	42 625	16	222	33	979
12	Tabakverarbeitung	1	.	-	-	-	-
13	Herstellung von Textilien	16	105	3	.	1	.
14	Herstellung von Bekleidung	15	319	2	.	-	-
15	Herstellung von Leder, Lederwaren und Schuhen	21	3 017	5	- 13	-	-
16	Herstellung von Holz-, Flecht-, Korb- und Korkwaren (ohne Möbel)	152	34 695	23	- 26	4	29
17	Herstellung von Papier, Pappe und Waren daraus	15	453	4	2	-	-
18	Herstellung von Druckerzeugnissen; Vervielfältigung von bespielten Ton-, Bild- und Datenträgern	225	25 077	15	8	1	.
19	Kokerei und Mineralölverarbeitung	-	-	-	-	-	-
20	Herstellung von chemischen Erzeugnissen	34	38 717	13	.	-	-
21	Herstellung von pharmazeutischen Erzeugnissen	12	28 207	4	.	-	-
22	Herstellung von Gummi- und Kunststoffwaren	21	582	35	21	-	-
23	Herstellung von Glas u. Glaswaren, Keramik, Verarbeitung von Steinen und Erden	78	2 298	43	241	-	-
24	Metallerzeugung und -bearbeitung	9	133	4	2	-	-
25	Herstellung von Metallerzeugnissen	97	3 662	63	108	3	25
26	Herstellung von Datenverarbeitungsgeräten, elektronischen und optischen Erzeugnissen	33	2 322	4	- 1	1	.
27	Herstellung von elektrischen Ausrüstungen	17	647	16	14	-	-
28	Maschinenbau	87	1 396	37	605	1	.
29	Herstellung von Kraftwagen und Kraftwagenteilen	15	240	10	- 17	1	.
30	Sonstiger Fahrzeugbau	10	.	-	-	-	-
31	Herstellung von Möbeln	29	312	6	- 27	1	.
32	Herstellung von sonstigen Waren	574	264 118	12	44	-	-
33	Reparatur und Installation von Maschinen und Ausrüstungen	22	204	6	14	3	12
D	Energieversorgung	653	279 950	82	.	155	23 601
E	Wasserversorg.; Abwasser- u. Abfallentsorgung und Beseitigung von Umweltverschmutzungen	204	388 882	39	- 15	8	874
F	Baugewerbe	569	69 698	225	- 1 053	12	567
G	Handel; Instandhaltung und Reparatur von Kraftfahrzeugen	11 512	6 355 561	496	2 603	82	5 021
45	Handel mit Kraftfahrzeugen; Instandhaltung und Reparatur von Kfz	393	9 570	131	1 921	9	146
46	Großhandel (ohne Handel mit Kraftfahrzeugen)	1 996	3 915 340	217	356	34	3 750
47	Einzelhandel (ohne Handel mit Kraftfahrzeugen)	9 123	2 430 651	148	326	39	1 125
H	Verkehr und Lagerei	1 296	264 510	54	1	13	1 486
I	Gastgewerbe	14 175	1 185 574	25	148	105	5 222
J	Information und Kommunikation	894	389 953	53	112	9	228
K	Erbringung von Finanz- und Versicherungsdienstleistungen ¹	138	74 182	9	- 75	3	.
L	Grundstücks- und Wohnungswesen	1 602	53 434	66	.	36	2 660
M	Erbringung von freiberuflichen; wissenschaftlichen und technischen Dienstleistungen	2 376	60 044	551	1 051	28	625
N	Erbringung von sonstigen wirtschaftlichen Dienstleistungen	1 312	175 663	73	186	24	2 473
P	Erziehung und Unterricht	733	17 661	20	4	-	-
Q	Gesundheits- und Sozialwesen	1 255	255 333	10	.	6	164
R	Kunst; Unterhaltung und Erholung	4 618	165 008	31	400	11	362
S	Erbringung von sonstigen Dienstleistungen	1 485	54 330	34	197	8	569
A-S	Wirtschaftszweige insgesamt	51 199	14 879 864	2 203	28 445	8 552	1 178 423

1 Ohne steuerfreie Bank- und Versicherungsumsätze, die nicht zum Vorsteuerabzug berechtigen.

WZ 2008	Wirtschaftsabschnitt/ -abteilung	Steuerfreie Umsätze					
		insgesamt		mit Vorsteuerabzug		ohne Vorsteuerabzug	
		Fälle	1 000 EUR	Fälle	1 000 EUR	Fälle	1 000 EUR
A	Land- und Forstwirtschaft, Fischerei	1 359	75 730	728	55 611	690	20 119
B	Bergbau und Gewinnung von Steinen und Erden	75	87 940	62	83 724	29	4 216
C	Verarbeitendes Gewerbe	4 899	41 016 637	4 454	40 395 999	793	620 638
10	Herstellung von Nahrungs- und Futtermitteln	280	1 253 991	196	1 251 032	106	2 958
11	Getränkeherstellung	148	339 394	121	330 072	54	9 321
12	Tabakverarbeitung	3	.	3	.	-	-
13	Herstellung von Textilien	74	131 797	70	.	7	.
14	Herstellung von Bekleidung	45	56 060	38	55 901	8	159
15	Herstellung von Leder, Lederwaren und Schuhen	62	511 073	61	510 897	5	176
16	Herstellung von Holz-, Flecht-, Korb- und Korkwaren (ohne Möbel)	275	461 576	226	456 076	70	5 500
17	Herstellung von Papier, Pappe und Waren daraus	84	1 732 130	82	.	12	.
18	Herstellung von Druckerzeugnissen; Vervielfältigung von bespielten Ton-, Bild- und Datenträgern	263	35 858	237	34 995	45	863
19	Kokerei und Mineralölverarbeitung	4	.	4	.	-	-
20	Herstellung von chemischen Erzeugnissen	169	15 364 417	161	15 154 319	29	210 099
21	Herstellung von pharmazeutischen Erzeugnissen	17	4 344 116	16	.	7	.
22	Herstellung von Gummi- und Kunststoffwaren	283	2 513 254	277	2 511 564	25	1 691
23	Herstellung von Glas u. Glaswaren, Keramik, Verarbeitung von Steinen und Erden	319	1 314 655	271	1 304 670	75	9 985
24	Metallerzeugung und -bearbeitung	49	1 157 371	49	1 157 245	6	126
25	Herstellung von Metallerzeugnissen	862	1 025 263	788	1 018 966	112	6 297
26	Herstellung von Datenverarbeitungsgeräten, elektronischen und optischen Erzeugnissen	242	856 461	230	854 860	34	1 601
27	Herstellung von elektrischen Ausrüstungen	171	745 856	160	744 413	27	1 443
28	Maschinenbau	642	4 679 425	621	4 674 960	52	4 465
29	Herstellung von Kraftwagen und Kraftwagenteilen	119	3 133 523	110	3 133 302	21	221
30	Sonstiger Fahrzeugbau	31	269 387	30	.	5	.
31	Herstellung von Möbeln	130	109 635	118	109 555	18	81
32	Herstellung von sonstigen Waren	470	343 626	442	340 334	54	3 292
33	Reparatur und Installation von Maschinen und Ausrüstungen	157	29 230	143	27 720	21	1 510
D	Energieversorgung	631	398 834	154	103 413	515	295 421
E	Wasserversorg.; Abwasser- u. Abfallentsorgung und Beseitigung von Umweltverschmutzungen	186	243 069	121	223 554	84	19 515
F	Baugewerbe	1 841	811 652	1 145	313 076	775	498 576
G	Handel; Instandhaltung und Reparatur von Kraftfahrzeugen	10 634	6 718 460	8 981	6 553 056	2 575	165 404
45	Handel mit Kraftfahrzeugen; Instandhaltung und Reparatur von Kfz	2 493	855 185	2 107	821 163	794	34 022
46	Großhandel (ohne Handel mit Kraftfahrzeugen)	3 306	5 115 673	3 011	5 054 161	502	61 512
47	Einzelhandel (ohne Handel mit Kraftfahrzeugen)	4 835	747 603	3 863	677 733	1 279	69 870
H	Verkehr und Lagerei	998	347 339	759	328 586	321	18 753
I	Gastgewerbe	1 151	121 934	317	35 844	876	86 090
J	Information und Kommunikation	997	102 588	770	82 820	290	19 768
K	Erbringung von Finanz- und Versicherungsdienstleistungen ¹	137	38 260	99	29 773	38	8 487
L	Grundstücks- und Wohnungswesen	5 708	1 118 472	444	35 833	5 345	1 082 639
M	Erbringung von freiberuflichen; wissenschaftlichen und technischen Dienstleistungen	2 879	390 764	1 397	227 256	1 573	163 508
N	Erbringung von sonstigen wirtschaftlichen Dienstleistungen	1 448	361 109	954	237 750	686	123 359
P	Erziehung und Unterricht	959	106 623	155	3 900	837	102 723
Q	Gesundheits- und Sozialwesen	2 317	6 624 378	142	54 079	2 222	6 570 299
R	Kunst; Unterhaltung und Erholung	950	496 023	318	9 952	666	486 071
S	Erbringung von sonstigen Dienstleistungen	917	193 699	428	36 877	518	156 822
A-S	Wirtschaftszweige insgesamt	38 086	59 253 512	21 428	48 811 105	18 833	10 442 407

1 Ohne steuerfreie Bank- und Versicherungsumsätze, die nicht zum Vorsteuerabzug berechtigen.

WZ 2008	Wirtschaftszweig	Steuer- pflichtige	Steuerbarer Umsatz		
			insgesamt	Lieferungen und Leistungen	innergemein- schaftliche Erwerbe
		Anzahl	1 000 EUR		
A	Land- und Forstwirtschaft, Fischerei	16 636	2 632 321	2 579 530	52 762
01	Landwirtschaft, Jagd und damit verbundene Tätigkeiten	14 488	2 332 552	2 284 328	48 194
01.1	Anbau einjähriger Pflanzen	1 724	462 372	446 965	15 406
01.11	Anbau von Getreide (ohne Reis), Hülsenfrüchten und Ölsaaten	1 448	245 651	241 508	4 143
01.12	Anbau von Reis	-	-	-	-
01.13	Anbau von Gemüse und Melonen sowie Wurzeln und Knollen	234	195 024	185 454	9 570
01.13.1	Anbau von Gemüse und Melonen	160	176 652	167 888	8 764
01.13.2	Anbau von Kartoffeln sowie sonstigen Wurzeln und Knollen	74	18 371	17 565	806
01.14	Anbau von Zuckerrohr	-	-	-	-
01.15	Anbau von Tabak	-	-	-	-
01.16	Anbau von Faserpflanzen	-	-	-	-
01.19	Anbau von sonstigen einjährigen Pflanzen	42	21 697	20 004	1 693
01.19.1	Anbau von Zierpflanzen zum Schnitt	31	.	19 213	.
01.19.2	Erzeugung von Blumensamen	1	.	.	.
01.19.9	Anbau von sonstigen einjährigen Pflanzen a.n.g.	10	.	.	.
01.2	Anbau mehrjähriger Pflanzen	8 470	1 206 232	1 191 557	14 646
01.21	Anbau von Wein- und Tafeltrauben	8 285	1 179 609	1 165 789	13 791
01.22	Anbau von tropischen und subtropischen Früchten	-	-	-	-
01.23	Anbau von Zitrusfrüchten	-	-	-	-
01.24	Anbau von Kern- und Steinobst	122	19 772	19 121	651
01.25	Anbau von sonstigem Obst und Nüssen	22	4 216	4 044	172
01.25.1	Anbau von Erdbeeren	5	1 419	1 336	83
01.25.9	Anbau von sonstigem Obst (ohne Erdbeeren) und Nüssen	17	2 798	2 708	89
01.26	Anbau von ölhaltigen Früchten	-	-	-	-
01.27	Anbau von Pflanzen zur Herstellung von Getränken	3	17	17	-
01.28	Anbau von Gewürzpflanzen, Pflanzen für aromatische, narkotische und pharmazeutische Zwecke	4	.	852	.
01.29	Anbau sonstiger mehrjähriger Pflanzen	34	.	1 734	.
01.3	Betrieb von Baumschulen, sowie Anbau von Pflanzen zu Vermehrungszwecken	204	.	73 051	.
01.30.1	Anbau von Zimmerpflanzen, Beet- und Balkonpflanzen	99	.	39 615	.
01.30.2	Betrieb von Baumschulen	105	35 651	33 435	2 216
01.4	Tierhaltung	1 290	213 592	209 523	4 068
01.41	Haltung von Milchkühen	670	110 515	108 825	1 690
01.42	Haltung von anderen Rindern	39	2 485	2 466	18
01.43	Haltung von Pferden und Eseln	142	8 840	8 808	32
01.44	Haltung von Kamelen	-	-	-	-
01.45	Haltung von Schafen und Ziegen	65	4 104	4 020	84
01.46	Haltung von Schweinen	104	16 171	15 918	253
01.47	Haltung von Geflügel	47	52 027	50 646	1 381
01.49	Sonstige Tierhaltung	223	19 451	18 841	610
01.5	Gemischte Landwirtschaft	1 926	211 508	207 213	4 295
01.6	Erbringung von landwirtschaftlichen Dienstleistungen	862	158 229	155 303	2 927
01.61	Erbringung von landwirtschaftlichen Dienstleistungen für den Pflanzenbau	465	112 940	111 911	1 030
01.62	Erbringung von landwirtschaftlichen Dienstleistungen für die Tierhaltung	240	18 131	17 850	281
01.63	Nach der Ernte anfallende Tätigkeiten in der pflanzlichen Erzeugung	28	4 995	4 842	152
01.64	Saatgutaufbereitung	129	22 163	20 699	1 464
01.7	Jagd, Fallenstellerei und damit verbundene Tätigkeiten	12	.	716	.
02	Forstwirtschaft und Holzeinschlag	2 106	292 471	288 871	3 600
02.1	Forstwirtschaft	285	.	21 059	.

WZ 2008	Wirtschaftszweig	Steuer- pflichtige	Steuerbarer Umsatz		
			insgesamt	Lieferungen und Leistungen	innergemein- schaftliche Erwerbe
		Anzahl	1 000 EUR		
02.2	Holzeinschlag	1 154	89 219	88 058	1 161
02.3	Sammeln von wild wachsenden Produkten (ohne Holz)	1	.	.	.
02.4	Erbringung von Dienstleistungen für Forstwirtschaft und Holzeinschlag	666	.	.	.
03	Fischerei und Aquakultur	42	7 298	6 331	967
03.1	Fischerei	8	981	898	83
03.11	Meeresfischerei	-	-	-	-
03.12	Süßwasserfischerei	8	981	898	83
03.2	Aquakultur	34	6 317	5 433	885
03.21	Meeressaquakultur	-	-	-	-
03.22	Süßwasseraquakultur	34	6 317	5 433	885
B	Bergbau und Gewinnung von Steinen und Erden	175	.	1 190 076	.
05	Kohlenbergbau	-	-	-	-
05.1	Steinkohlenbergbau	-	-	-	-
05.2	Braunkohlenbergbau	-	-	-	-
06	Gewinnung von Erdöl und Erdgas	1	.	.	.
06.1	Gewinnung von Erdöl	1	.	.	.
06.2	Gewinnung von Erdgas	-	-	-	-
07	Erzbergbau	-	-	-	-
07.1	Eisenerzbergbau	-	-	-	-
07.2	NE-Metallerzbergbau	-	-	-	-
07.21	Bergbau auf Uran- und Thoriumerze	-	-	-	-
07.29	Sonstiger NE-Metallerzbergbau	-	-	-	-
08	Gewinnung von Steinen und Erden, sonstiger Bergbau	172	1 175 136	.	.
08.1	Gewinnung von Natursteinen, Kies, Sand, Ton und Kaolin	158	.	.	.
08.11	Gewinnung von Naturwerksteinen und Natursteinen, Kalk- und Gipsstein, Kreide und Schiefer	74	.	.	.
08.12	Gewinnung von Kies, Sand, Ton und Kaolin	84	213 706	206 168	7 538
08.9	Sonstiger Bergbau; Gewinnung von Steinen u. Erden a.n.g.	14	.	34 892	.
08.91	Bergbau auf chemische und Düngemittelminerale	1	.	.	.
08.92	Torfgewinnung	-	-	-	-
08.93	Gewinnung von Salz	-	-	-	-
08.99	Gewinnung von Steinen und Erden a.n.g.	13	.	.	.
09	Erbringung von Dienstleistungen für den Bergbau und für die Gewinnung von Steinen und Erden	2	.	.	.
09.1	Erbringung von Dienstleistungen für die Gewinnung von Erdöl und Erdgas	-	-	-	-
09.9	Erbringung von Dienstleistungen für den sonstigen Bergbau und die Gewinnung von Steinen und Erden	2	.	.	.
C	Verarbeitendes Gewerbe	19 493	112 073 007	98 390 526	13 647 119
10	Herstellung von Nahrungs- und Futtermitteln	2 479	6 929 761	6 164 787	764 964
10.1	Schlachten und Fleischverarbeitung	1 003	1 162 552	1 109 245	53 307
10.11	Schlachten (ohne Schlachten von Geflügel)	61	286 279	268 886	17 394
10.12	Schlachten von Geflügel	-	-	-	-
10.13	Fleischverarbeitung	942	876 273	840 359	35 913
10.2	Fischverarbeitung	15	11 228	.	.
10.3	Obst- und Gemüseverarbeitung	65	.	.	.

WZ 2008	Wirtschaftszweig	Steuer- pflichtige	Steuerbarer Umsatz		
			insgesamt	Lieferungen und Leistungen	innergemein- schaftliche Erwerbe
		Anzahl	1 000 EUR		
10.31	Kartoffelverarbeitung	4	.	.	.
10.32	Herstellung von Frucht- und Gemüsesäften	31	525 920	416 177	109 742
10.39	Sonstige Verarbeitung von Obst und Gemüse	30	33 616	.	.
10.4	Herstellung von pflanzlichen und tierischen Ölen und Fetten	21	6 723	5 796	928
10.41	Herstellung von Ölen und Fetten (ohne Margarine u. ä. Nahrungsfette)	21	6 723	5 796	928
10.42	Herstellung von Margarine u. ä. Nahrungsfetten	-	-	-	-
10.5	Milchverarbeitung	28	.	.	.
10.51	Milchverarbeitung (ohne Herstellung von Speiseeis)	6	.	.	.
10.52	Herstellung von Speiseeis	22	2 818	2 438	381
10.6	Mahl- und Schälmaschinen, Herstellung von Stärke und Stärkeerzeugnissen	45	357 979	305 564	52 415
10.61	Mahl- und Schälmaschinen	42	.	.	.
10.62	Herstellung von Stärke und Stärkeerzeugnissen	3	.	.	.
10.7	Herstellung von Back- und Teigwaren	1 055	1 779 898	1 636 626	143 262
10.71	Herstellung von Backwaren (ohne Dauerbackwaren)	1 022	1 018 065	948 367	69 688
10.72	Herstellung von Dauerbackwaren	20	751 817	678 784	73 033
10.73	Herstellung von Teigwaren	13	10 017	9 475	541
10.8	Herstellung von sonstigen Nahrungsmitteln	189	1 099 331	934 018	165 314
10.81	Herstellung von Zucker	-	-	-	-
10.82	Herstellung von Süßwaren (ohne Dauerbackwaren)	38	.	73 678	.
10.83	Verarbeitung von Kaffee und Tee, Herstellung von Kaffee-Ersatz	29	32 396	.	.
10.84	Herstellung von Würzmitteln und Soßen	25	73 347	70 487	2 860
10.85	Herstellung von Fertiggerichten	7	.	.	.
10.86	Herstellung von homogenisierten und diätetischen Nahrungsmitteln	14	.	7 552	.
10.89	Herstellung von sonstigen Nahrungsmitteln a.n.g.	76	870 564	723 421	147 143
10.9	Herstellung von Futtermitteln	58	85 755	.	.
10.91	Herstellung von Futtermitteln für Nutztiere	30	11 008	.	.
10.92	Herstellung von Futtermitteln für sonstige Tiere	28	74 747	69 039	5 708
11	Getränkeherstellung	542	3 024 038	2 831 960	192 079
11.01	Herstellung von Spirituosen	280	110 401	.	.
11.02	Herstellung von Traubenwein	183	1 438 571	1 325 210	113 361
11.03	Herstellung von Apfelwein u. anderen Fruchtweinen	10	.	942	.
11.04	Herstellung von Wermutwein u. sonstigen aromatisierten Weinen	1	.	.	.
11.05	Herstellung von Bier	39	809 095	792 231	16 864
11.06	Herstellung von Malz	2	.	.	.
11.07	Herstellung von Erfrischungsgetränken; Gewinnung natürlicher Mineralwässer	27	584 742	552 644	32 098
12	Tabakverarbeitung	4	.	.	.
13	Herstellung von Textilien	374	415 880	325 803	90 077
13.1	Spinnstoffaufbereitung und Spinnerei	4	.	.	.
13.2	Weberei	8	.	.	.
13.3	Veredlung von Textilien und Bekleidung	202	44 202	.	.
13.9	Herstellung von sonstigen Textilwaren	160	215 643	174 782	40 861
13.91	Herstellung von gewirktem und gestricktem Stoff	4	.	.	.
13.92	Herstellung von konfektionierten Textilwaren (ohne Bekleidung)	73	53 697	46 618	7 079
13.93	Herstellung von Teppichen	-	-	-	-
13.94	Herstellung von Seilerwaren	-	-	-	-
13.95	Herstellung von Vliesstoff und Erzeugnissen daraus (ohne Bekleidung)	8	.	.	.
13.96	Herstellung von technischen Textilien	14	19 656	18 355	1 300

WZ 2008	Wirtschaftszweig	Steuer- pflichtige	Steuerbarer Umsatz		
			insgesamt	Lieferungen und Leistungen	innergemein- schaftliche Erwerbe
		Anzahl	1 000 EUR		
13.99	Herstellung von sonstigen Textilwaren a.n.g.	61	19 239	17 090	2 149
14	Herstellung von Bekleidung	325	237 192	213 201	23 991
14.1	Herstellung von Bekleidung (ohne Pelzbekleidung)	287	207 211	187 054	20 157
14.11	Herstellung von Lederbekleidung	12	.	514	.
14.12	Herstellung von Arbeits- und Berufsbekleidung	13	94 509	82 747	11 762
14.13	Herstellung von sonstiger Oberbekleidung	208	109 727	101 442	8 285
14.14	Herstellung von Wäsche	5	.	464	.
14.19	Herstellung von sonstiger Bekleidung und Bekleidungszubehör a. n. g.	49	1 974	1 888	86
14.2	Herstellung von Pelzwaren	18	.	.	.
14.3	Herstellung von Bekleidung aus gewirktem und gestricktem Stoff	20	.	.	.
14.31	Herstellung von Strumpfwaren	5	.	.	.
14.39	Herstellung von sonstiger Bekleidung aus gewirktem und gestricktem Stoff	15	4 157	2 953	1 204
15	Herstellung von Leder, Lederwaren und Schuhen	184	1 198 899	984 396	214 504
15.1	Herstellung von Leder und Lederwaren (ohne Herstellung von Lederbekleidung)	80	103 402	96 790	6 611
15.11	Herstellung von Leder und Lederfaserstoff; Zurichtung und Färben von Fellen	10	1 682	1 512	170
15.12	Lederverarbeitung (ohne Herstellung von Lederbekleidung)	70	101 720	95 279	6 441
15.2	Herstellung von Schuhen	104	1 095 498	887 605	207 893
16	Herstellung von Holz-, Flecht-, Korb- und Korkwaren (ohne Möbel)	1 458	1 939 311	1 788 715	150 591
16.1	Säge-, Hobel- und Holzimprägnierwerke	145	293 493	271 346	22 147
16.2	Herstellung von sonstigen Holz-, Korb-, Flecht- und Korbwaren (ohne Möbel)	1 313	1 645 818	1 517 369	128 444
16.21	Herstellung von Furnier-, Sperrholz-, Holzfaser- und Holzspanplatten	20	.	.	.
16.22	Herstellung von Parketttafeln	2	.	.	.
16.23	Herstellung von sonstigen Konstruktionsteilen, Fertigbauteilen, Ausbauelementen und Fertigteilbauten aus Holz	1 076	857 967	818 296	39 665
16.24	Herstellung von Verpackungsmitteln, Lagerbehältern und Ladungsträgern aus Holz	83	205 483	186 731	18 752
16.29	Herstellung von Holzwaren a. n. g., Korb-, Flecht- und Korbwaren (ohne Möbel)	132	69 527	.	.
17	Herstellung von Papier, Pappe und Waren daraus	162	4 713 243	4 151 321	562 786
17.1	Herstellung von Holz- und Zellstoff, Papier, Karton und Pappe	25	1 395 498	1 225 788	169 710
17.11	Herstellung von Holz- und Zellstoff	4	.	.	.
17.12	Herstellung von Papier, Karton und Pappe	21	.	.	.
17.2	Herstellung von Waren aus Papier, Karton und Pappe	137	3 317 745	2 925 533	393 076
17.21	Herstellung von Wellpapier und -pappe sowie von Verpackungsmitteln aus Papier, Karton und Pappe	73	2 201 062	1 910 458	291 467
17.22	Herstellung von Haushalts-, Hygiene- und Toilettenartikeln aus Zellstoff, Papier und Pappe	11	.	850 669	.
17.23	Herstellung von Schreibwaren und Bürobedarf aus Papier, Karton und Pappe	19	.	5 825	.
17.24	Herstellung von Tapeten	-	-	-	-
17.29	Herstellung von sonstigen Waren aus Papier, Karton und Pappe	34	178 109	158 581	19 528
18	Herstellung von Druckerzeugnissen; Vervielfältigung von bespielten Ton-, Bild- und Datenträgern	933	575 315	557 591	17 724
18.1	Herstellung von Druckerzeugnissen	862	564 745	547 163	17 583
18.11	Drucken von Zeitungen	14	1 667	1 667	-
18.12	Drucken a.n.g.	514	349 531	338 103	11 428

WZ 2008	Wirtschaftszweig	Steuer- pflichtige	Steuerbarer Umsatz		
			insgesamt	Lieferungen und Leistungen	innergemein- schaftliche Erwerbe
		Anzahl	1 000 EUR		
18.13	Druck- und Mediovorstufe	279	203 938	197 880	6 058
18.14	Binden von Druckerzeugnissen und damit verbundene Dienstleistungen	55	9 609	9 512	97
18.2	Vervielfältigung von bespielten Ton-, Bild- und Datenträgern	71	10 570	10 429	142
19	Kokerei und Mineralölverarbeitung	5	.	13 145	.
19.1	Kokerei	-	-	-	-
19.2	Mineralölverarbeitung	5	.	13 145	.
20	Herstellung von chemischen Erzeugnissen	344	.	25 191 186	.
20.1	Herstellung von chemischen Grundstoffen, Düngemitteln und Stickstoffverbindungen, Kunststoffen in Primärformen und synthetischem Kautschuk in Primärformen	71	.	.	.
20.11	Herstellung von Industriegasen	5	20 485	19 402	1 084
20.12	Herstellung von Farbstoffen und Pigmenten	3	.	.	.
20.13	Herstellung von sonstigen anorganischen Grundstoffen und Chemikalien	11	438 652	412 335	26 317
20.14	Herstellung von sonstigen organischen Grundstoffen und Chemikalien	21	.	.	.
20.15	Herstellung von Düngemitteln und Stickstoffverbindungen	11	.	.	.
20.16	Herstellung von Kunststoffen in Primärformen	19	245 941	214 233	31 703
20.17	Herstellung von synthetischem Kautschuk in Primärformen	1	.	.	.
20.2	Herstellung von Schädlingsbekämpfung-, Pflanzenschutz- und Desinfektionsmitteln	5	.	.	.
20.3	Herstellung von Anstrichmitteln, Druckfarben und Kitten	31	449 571	409 595	39 976
20.4	Herstellung von Seifen, Wasch-, Reinigungs- und Körperpflegemitteln sowie von Duftstoffen	118	527 441	.	.
20.41	Herstellung von Seifen, Wasch-, Reinigungs- und Poliermitteln	51	398 980	355 777	43 203
20.42	Herstellung von Körperpflegemitteln und Duftstoffen	67	128 461	.	.
20.5	Herstellung von sonstigen chemischen Erzeugnissen	115	2 107 580	1 896 578	211 002
20.51	Herstellung von pyrotechnischen Erzeugnissen	2	.	.	.
20.52	Herstellung von Klebstoffen	13	291 101	.	.
20.53	Herstellung von etherischen Ölen	4	.	68	.
20.59	Herstellung von sonstigen chemischen Erzeugnissen a.n.g.	96	1 816 386	1 629 244	187 142
20.6	Herstellung von Chemiefasern	4	.	.	-
21	Herstellung von pharmazeutischen Erzeugnissen	47	12 464 490	11 982 738	481 752
21.1	Herstellung von pharmazeutischen Grundstoffen	7	.	.	.
21.2	Herstellung von pharmazeutischen Spezialitäten und sonstigen pharmazeutischen Erzeugnissen	40	.	.	.
22	Herstellung von Gummi- und Kunststoffwaren	588	7 508 358	6 414 311	1 094 047
22.1	Herstellung von Gummiwaren	44	62 150	55 629	6 522
22.11	Herstellung und Runderneuerung von Bereifungen	13	630	627	3
22.19	Herstellung von sonstigen Gummiwaren	31	61 520	55 002	6 519
22.2	Herstellung von Kunststoffwaren	544	7 446 208	6 358 682	1 087 526
22.21	Herstellung von Platten, Folien, Schläuchen und Profilen aus Kunststoffen	96	2 264 743	1 992 527	272 217
22.22	Herstellung von Verpackungsmitteln aus Kunststoffen	49	2 359 498	1 919 378	440 120
22.23	Herstellung von Baubedarfsartikeln aus Kunststoffen	142	767 745	654 950	112 795
22.29	Herstellung von sonstigen Kunststoffwaren	257	2 054 222	1 791 828	262 394
23	Herstellung von Glas und Glaswaren, Keramik, Verarbeitung von Steinen und Erden	1 241	4 565 364	4 232 012	333 352
23.1	Herstellung von Glas und Glaswaren	106	1 307 982	1 204 923	103 059
23.11	Herstellung von Flachglas	7	27 365	.	.

WZ 2008	Wirtschaftszweig	Steuer- pflichtige	Steuerbarer Umsatz		
			insgesamt	Lieferungen und Leistungen	innergemein- schaftliche Erwerbe
		Anzahl	1 000 EUR		
23.12	Veredlung und Bearbeitung von Flachglas	32	93 261	88 891	4 370
23.13	Herstellung von Hohlglas	19	175 141	128 998	46 143
23.14	Herstellung von Glasfasern und Waren daraus	4	.	.	.
23.19	Herstellung, Veredlung und Bearbeitung von sonstigem Glas einschließlich technischer Glaswaren	44	.	.	.
23.2	Herstellung von feuerfest. keramisch. Werkstoffen und Waren	21	244 240	218 208	26 032
23.3	Herstellung von keramischen Baumaterialien	25	285 877	270 920	14 958
23.31	Herstellung von keramischen Wand- und Bodenfliesen u. -platten	13	.	.	.
23.32	Herstellung von Ziegeln und sonstiger Baukeramik	12	.	.	.
23.4	Herstellung von sonstigen Porzellan- und keramischen Erzeugnissen	173	301 448	249 175	52 272
23.41	Herstellung von keramischen Haushaltswaren und Ziergegenständen	135	84 409	78 320	6 089
23.42	Herstellung von Sanitärkeramik	7	.	63 954	.
23.43	Herstellung von Isolatoren und Isolierteilen aus Keramik	3	.	44 145	.
23.44	Herstellung von keramischen Erzeugnissen für sonstige technische Zwecke	10	29 500	26 573	2 928
23.49	Herstellung von sonstigen keramischen Erzeugnissen	18	36 871	36 183	688
23.5	Herstellung von Zement, Kalk und gebranntem Gips	5	156 413	155 034	1 379
23.51	Herstellung von Zement	1	.	.	.
23.52	Herstellung von Kalk und gebranntem Gips	4	.	.	.
23.6	Herstellung von Erzeugnissen aus Beton, Zement und Gips	320	1 751 658	1 644 159	107 499
23.61	Herstellung von Erzeugnissen aus Beton, Zement und Kalksandstein für den Bau	194	1 432 117	1 329 471	102 647
23.62	Herstellung von Gipszeugnissen für den Bau	6	121	121	-
23.63	Herstellung von Frischbeton (Transportbeton)	26	279 091	275 123	3 968
23.64	Herstellung von Mörtel und anderem Beton (Trockenbeton)	8	7 058	6 852	206
23.65	Herstellung von Faserzementwaren	-	-	-	-
23.69	Herstellung von sonst. Erzeugnis. aus Beton, Zement und Gips a. n. g.	86	33 271	32 593	678
23.7	Be- und Verarbeitung von Naturwerksteinen und Natursteinen a. n. g.	528	190 615	183 193	7 421
23.9	Herstellung von Schleifkörpern und Schleifmitteln auf Unterlage sowie sonstigen Erzeugnissen aus nichtmetallischen Mineralien a. n. g.	63	327 130	306 400	20 731
23.91	Herstellung von Schleifkörpern und Schleifmitteln auf Unterlage	17	79 248	71 005	8 243
23.99	Herstellung von sonstigen Erzeugnissen aus nichtmetallischen Mineralien a. n. g.	46	247 882	235 394	12 488
24	Metallerzeugung und -bearbeitung	109	3 867 923	2 950 112	881 757
24.1	Erzeugung von Roheisen, Stahl und Ferrolegierungen	8	.	.	.
24.2	Herstellung von Stahlrohren, Rohrform-, Rohrverschluss- und Rohrverbindungsstücken aus Stahl	27	113 834	106 690	7 144
24.3	Sonst. erste Bearbeitung von Eisen und Stahl	13	153 499	128 694	24 806
24.31	Herstellung von Blankstahl	-	-	-	-
24.32	Herstellung von Kaltband mit einer Breite v. weniger als 600 mm	-	-	-	-
24.33	Herstellung von Kaltprofilen	6	.	.	.
24.34	Herstellung von kaltgezogenem Draht	7	.	.	.
24.4	Erzeugung und erste Bearbeitung von NE-Metallen	27	.	.	.
24.41	Erzeugung und erste Bearbeitung von Edelmetallen	6	42	42	-
24.42	Erzeugung und erste Bearbeitung von Aluminium	15	1 840 543	1 379 400	425 425
24.43	Erzeugung und erste Bearbeitung von Blei, Zink und Zinn	1	.	.	.
24.44	Erzeugung und erste Bearbeitung von Kupfer	-	-	-	-
24.45	Erzeugung und erste Bearbeitung von sonst. NE-Metallen	5	.	.	-
24.46	Aufbereitung von Kernbrennstoffen	-	-	-	-
24.5	Gießereien	34	424 899	398 746	25 817
24.51	Eisengießereien	14	.	.	.
24.52	Stahlgießereien	-	-	-	-

WZ 2008	Wirtschaftszweig	Steuer- pflichtige	Steuerbarer Umsatz		
			insgesamt	Lieferungen und Leistungen	innergemein- schaftliche Erwerbe
		Anzahl	1 000 EUR		
24.53	Leichtmetallgießereien	15	63 964	56 163	7 465
24.54	Buntmetallgießereien	5	.	.	.
25	Herstellung von Metallerzeugnissen	3 715	6 287 371	5 825 677	461 673
25.1	Stahl- und Leichtmetallbau	1 350	2 167 471	2 051 041	116 408
25.11	Herstellung von Metallkonstruktionen	911	1 729 275	1 627 683	101 600
25.12	Herstellung von Ausbauelementen aus Metall	439	438 196	423 358	14 808
25.2	Herstellung von Metalltanks und -behältern; Herstellung von Heizkörpern und -kesseln für Zentralheizungen	52	172 660	.	.
25.21	Herstellung von Heizkörpern und -kesseln für Zentralheizungen	5	58 848	50 319	8 529
25.29	Herstellung von Sammelbehältern, Tanks u. ä. Behältern aus Metall	47	113 812	.	.
25.3	Herstellung von Dampfkesseln (ohne Zentralheizungskessel)	6	.	46 532	.
25.4	Herstellung von Waffen und Munition	31	.	.	.
25.5	Herstellung von Schmiede-, Press-, Zieh- und Stanzteilen, gewalzten Ringen und pulvermetallurgischen Erzeugnissen	86	853 021	809 838	43 183
25.6	Oberflächenveredlung und Wärmebehandlung; Mechanik a. n. g.	1 678	1 260 827	1 216 980	43 848
25.61	Oberflächenveredlung und Wärmebehandlung	160	315 059	304 464	10 595
25.62	Mechanik a.n.g.	1 518	945 768	912 516	33 252
25.7	Herstellung von Schneidwaren, Werkzeugen, Schlössern und Beschlägen aus unedlen Metallen	197	433 295	391 081	42 213
25.71	Herstellung von Schneidwaren und Bestecken aus unedlen Metallen	2	.	.	.
25.72	Herstellung von Schlössern und Beschlägen aus unedlen Metallen	52	.	.	.
25.73	Herstellung von Werkzeugen	143	.	351 189	.
25.73.1	Herstellung von Handwerkzeugen	60	148 632	121 967	26 665
25.73.2	Herstellung von Sägen und von Maschinenwerkzeugen für die Holzbearbeitung	4	.	16 926	.
25.73.3	Herstellung von auswechselbaren Werkzeugen für die Metallbearbeitung a. n. g.	38	126 810	116 786	10 024
25.73.4	Herstellung von Geräten für die Landwirtschaft	-	-	-	-
25.73.5	Herstellung von sonstigen Werkzeugen	41	99 796	95 511	4 285
25.9	Herstellung von sonstigen Metallwaren	315	1 265 039	1 076 404	188 635
25.91	Herstellung von Fässern, Trommeln, Dosen, Eimern u. ä. Behältern aus Metall	13	43 760	36 156	7 604
25.92	Herstellung von Verpackungen und Verschlüssen aus Eisen, Stahl und NE-Metall	14	314 347	261 417	52 930
25.93	Herstellung von Drahtwaren, Ketten und Federn	33	192 853	128 797	64 056
25.94	Herstellung von Schrauben und Nieten	28	158 435	147 714	10 721
25.99	Herstellung von sonstigen Metallwaren a.n.g.	227	555 644	502 320	53 324
26	Herstellung von Datenverarbeitungsgeräten, elektronischen und optischen Erzeugnissen	781	2 453 465	2 111 838	341 627
26.1	Herstellung von elektronischen Bauelementen und Leiterplatten	200	423 476	399 124	24 352
26.11	Herstellung von elektronischen Bauelementen	188	249 938	230 961	18 977
26.11.1	Herstellung von Solarzellen und Solarmodulen	52	.	.	.
26.11.9	Herstellung von sonstigen elektronischen Bauelementen	136	.	.	.
26.12	Herstellung von bestückten Leiterplatten	12	173 538	168 163	5 375
26.2	Herstellung von DV-Geräten und peripheren Geräten	207	94 165	89 055	5 110
26.3	Herstellung von Geräten und Einrichtungen der Telekommunikationstechnik	89	191 432	177 326	14 106
26.4	Herstellung von Geräten der Unterhaltungselektronik	33	.	.	.
26.5	Herstellung von Mess-, Kontroll-, Navigations- u. ä. Instrumenten und Vorrichtungen; Herstellung von Uhren	202	562 754	514 959	47 794
26.51	Herstellung von Mess-, Kontroll-, Navigations- u. ä. Instrumenten und Vorrichtungen	199	562 436	514 641	47 794

noch:
T 6 Umsatzsteuerpflichtige und deren steuerbarer Umsatz 2015
nach wirtschaftssystematischer Gliederung

WZ 2008	Wirtschaftszweig	Steuer- pflichtige	Steuerbarer Umsatz		
			insgesamt	Lieferungen und Leistungen	innergemein- schaftliche Erwerbe
		Anzahl	1 000 EUR		
26.51.1	Herstellung von elektrischen Mess-, Kontroll-, Navigations- u. ä. Instrumenten und Vorrichtungen	195	549 658	502 104	47 554
26.51.2	Herstellung von nicht elektrischen Mess-, Kontroll-, Navigations- u. ä. Instrumenten und Vorrichtungen	4	12 778	12 537	240
26.51.3	Herstellung von Prüfmaschinen	-	-	-	-
26.52	Herstellung von Uhren	3	318	318	-
26.6	Herstellung von Bestrahlungs- und Elektrotherapiegeräten und elektromedizinischen Geräten	16	67 951	.	.
26.7	Herstellung von optischen und fotografischen Instrumenten und Geräten	24	248 840	241 680	7 160
26.8	Herstellung von magnetischen und optischen Datenträgern	10	.	.	.
27	Herstellung von elektrischen Ausrüstungen	960	2 198 835	1 915 709	283 048
27.1	Herstellung von Elektromotoren, Generatoren, Transformatoren, Elektrizitätsverteilungs- und schalteinrichtungen	636	1 029 443	940 780	88 586
27.11	Herstellung von Elektromotoren, Generatoren und Transformatoren	542	634 441	552 255	82 186
27.12	Herstellung von Elektrizitätsverteilungs- und -schalteinrichtungen	94	395 002	388 525	6 400
27.2	Herstellung von Batterien und Akkumulatoren	-	-	-	-
27.3	Herstellung von Kabeln und elektrischem Installationsmaterial	90	254 431	.	.
27.31	Herstellung von Glasfaserkabeln	-	-	-	-
27.32	Herstellung von sonstigen elektronischen und elektrischen Drähten und Kabeln	18	162 855	119 739	43 116
27.33	Herstellung von elektrischem Installationsmaterial	72	91 577	.	.
27.4	Herstellung von elektrischen Lampen und Leuchten	48	.	122 319	.
27.5	Herstellung von Haushaltsgeräten	4	.	.	.
27.51	Herstellung von elektrischen Haushaltsgeräten	2	.	.	.
27.52	Herstellung von nicht elektrischen Haushaltsgeräten	2	.	.	.
27.9	Herstellung von sonstigen elektrischen Ausrüstungen und Geräten a. n. g.	182	506 750	445 716	61 034
28	Maschinenbau	1 620	8 776 765	8 007 108	769 612
28.1	Herstellung von nicht wirtschaftszweigspezifischen Maschinen	142	1 919 384	1 715 571	203 813
28.11	Herstellung von Verbrennungsmotoren und Turbinen (ohne Motoren für Luft- und Straßenfahrzeuge)	10	21 466	19 836	1 630
28.12	Herstellung von hydraulischen und pneumatischen Komponenten und Systemen	28	70 449	60 027	10 422
28.13	Herstellung von Pumpen und Kompressoren a.n.g.	32	1 139 438	1 020 237	119 201
28.14	Herstellung von Armaturen a.n.g.	26	98 375	91 474	6 900
28.15	Herstellung von Lagern, Getrieben, Zahnrädern und Antriebselementen	46	589 656	523 997	65 660
28.2	Herstellung von sonstigen nicht wirtschaftszweigspezifischen Maschinen	761	1 549 306	1 458 040	91 264
28.21	Herstellung von Öfen und Brennern	277	.	.	.
28.21.1	Herstellung von Solarwärmekollektoren	42	.	.	.
28.21.9	Herstellung von sonstigen Öfen und Brennern	235	57 276	54 822	2 454
28.22	Herstellung von Hebezeugen und Fördermitteln	97	693 615	646 569	47 046
28.23	Herstellung von Büromaschinen (ohne Datenverarbeitungsgeräte und periphere Geräte)	9	.	.	-
28.24	Herstellung von handgeführten Werkzeugen mit Motorantrieb	56	.	788	.
28.25	Herstellung von kälte- und lufttechnischen Erzeugnissen, nicht für den Haushalt	119	339 050	315 140	23 910
28.29	Herstellung von sonstigen nicht wirtschaftszweigspezifischen Maschinen a. n. g.	203	456 386	438 565	17 819
28.3	Herstellung von land- und forstwirtschaftlichen Maschinen	62	148 753	138 818	9 935
28.4	Herstellung von Werkzeugmaschinen	110	462 439	440 273	22 166
28.41	Herstellung von Werkzeugmaschinen für die Metallbearbeitung	67	219 414	208 396	11 018
28.49	Herstellung von sonstigen Werkzeugmaschinen	43	243 025	231 877	11 148
28.9	Herstellung von Maschinen für sonstige bestimmte Wirtschaftszweige	545	4 696 884	4 254 406	442 434

WZ 2008	Wirtschaftszweig	Steuer- pflichtige	Steuerbarer Umsatz		
			insgesamt	Lieferungen und Leistungen	innergemein- schaftliche Erwerbe
		Anzahl	1 000 EUR		
28.91	Herstellung von Maschinen für die Metallerzeugung, von Walzwerkseinrichtungen und Gießmaschinen	6	15 561	14 876	685
28.92	Herstellung von Bergwerks-, Bau- und Baustoffmaschinen	63	3 073 760	2 708 742	365 017
28.92.1	Herstellung von Bergwerksmaschinen	2	.	.	.
28.92.2	Herstellung von Bau- und Baustoffmaschinen	61	.	.	.
28.93	Herstellung von Maschinen für die Nahrungs- und Genussmittelerzeugung und die Tabakverarbeitung	54	235 201	221 158	14 042
28.94	Herstellung von Maschinen für die Textil- und Bekleidungsherstellung und die Lederverarbeitung	23	140 541	133 640	6 900
28.95	Herstellung von Maschinen für die Papiererzeugung und -verarbeitung	10	41 490	40 374	1 116
28.96	Herstellung von Maschinen für die Verarbeitung von Kunststoffen und Kautschuk	26	69 732	66 477	3 228
28.99	Herstellung von Maschinen für sonstige bestimmte Wirtschaftszweige a. n. g.	363	1 120 600	1 069 138	51 445
29	Herstellung von Kraftwagen und Kraftwagenteilen	308	8 097 123	6 592 862	1 504 261
29.1	Herstellung von Kraftwagen und Kraftwagenmotoren	21	.	.	.
29.10.1	Herstellung von Personenkraftwagen und Personenkraftwagenmotoren	15	.	.	.
29.10.2	Herstellung von Nutzkraftwagen und Nutzkraftwagenmotoren	6	.	.	.
29.2	Herstellung von Karosserien, Aufbauten und Anhängern	173	379 073	.	.
29.3	Herstellung von Teilen und Zubehör für Kraftwagen	114	.	6 223 771	.
29.31	Herstellung elektrischer und elektronischer Ausrüstungsgegenstände für Kraftwagen	8	.	.	.
29.32	Herstellung von sonstigen Teilen und sonstigem Zubehör für Kraftwagen	106	7 525 706	.	.
30	Sonstiger Fahrzeugbau	104	705 816	624 106	81 710
30.1	Schiff- und Bootsbau	23	21 443	17 340	4 103
30.11	Schiffbau (ohne Boots- und Yachtbau)	5	.	.	.
30.12	Boots- und Yachtbau	18	.	.	.
30.2	Schienenfahrzeugbau	12	67 583	.	.
30.20.1	Herstellung von Lokomotiven und anderen Schienenfahrzeugen	7	.	.	.
30.20.2	Herstellung von Eisenbahninfrastruktur	5	.	.	.
30.3	Luft- und Raumfahrzeugbau	31	.	.	.
30.4	Herstellung von militärischen Kampffahrzeugen	2	.	.	.
30.9	Herstellung von Fahrzeugen a.n.g.	36	27 477	22 436	5 041
30.91	Herstellung von Krafrädern	15	.	.	.
30.92	Herstellung von Fahrrädern sowie von Behindertenfahrzeugen	15	14 546	10 809	3 736
30.99	Herstellung von sonstigen Fahrzeugen a.n.g.	6	.	.	.
31	Herstellung von Möbeln	692	668 791	605 842	62 949
31.01	Herstellung von Büro- und Ladenmöbeln	59	176 819	.	.
31.02	Herstellung von Küchenmöbeln	7	.	.	.
31.03	Herstellung von Matratzen	10	.	34 877	.
31.09	Herstellung von sonstigen Möbeln	616	452 523	425 220	27 303
31.09.1	Herstellung von Polstermöbeln	34	16 124	14 606	1 518
31.09.9	Herstellung von sonstigen Möbeln a.n.g.	582	436 399	410 613	25 785
32	Herstellung von sonstigen Waren	1 833	1 782 826	1 674 479	108 341
32.1	Herstellung von Münzen, Schmuck und ähnlichen Erzeugnissen	688	366 769	333 780	32 989
32.11	Herstellung von Münzen	3	.	.	.
32.12	Herstellung von Schmuck,Gold,Silberschmiedwaren (oh.Fantasieschmuck)	602	339 112	307 326	31 786
32.13	Herstellung von Fantasieschmuck	83	.	.	.

WZ 2008	Wirtschaftszweig	Steuer- pflichtige	Steuerbarer Umsatz		
			insgesamt	Lieferungen und Leistungen	innergemein- schaftliche Erwerbe
		Anzahl	1 000 EUR		
32.2	Herstellung von Musikinstrumenten	64	.	.	.
32.3	Herstellung von Sportgeräten	43	105 392	92 563	12 829
32.4	Herstellung von Spielwaren	87	.	.	.
32.5	Herstellung von medizinischen und zahnmedizinischen Apparaten und Materialien	666	751 299	728 012	23 283
32.50.1	Herstellung von medizintechnischen Apparaten und Materialien a. n. g.	87	437 807	421 472	16 336
32.50.2	Herstellung von orthopädischen Erzeugnissen	111	84 434	82 926	1 503
32.50.3	Zahntechnische Laboratorien	468	229 058	223 614	5 444
32.9	Herstellung von Erzeugnissen a.n.g.	285	177 004	171 406	5 598
32.91	Herstellung von Besen und Bürsten	7	.	.	.
32.99	Herstellung von sonstigen Erzeugnissen a.n.g.	278	.	.	.
33	Reparatur und Installation von Maschinen und Ausrüstungen	685	691 099	.	.
33.1	Reparatur von Metallerzeugnissen, Maschinen und Ausrüstungen	391	246 612	.	.
33.11	Reparatur von Metallerzeugnissen	16	14 735	14 603	133
33.12	Reparatur von Maschinen	259	195 701	190 166	5 535
33.13	Reparatur von elektronischen und optischen Geräten	15	8 787	8 499	289
33.14	Reparatur von elektrischen Ausrüstungen	17	6 859	6 800	58
33.15	Reparatur und Instandhaltung von Schiffen, Booten und Yachten	14	11 794	11 292	502
33.16	Reparatur und Instandhaltung von Luft- und Raumfahrzeugen	6	2 872	2 686	186
33.17	Reparatur und Instandhaltung von Fahrzeugen a. n. g.	43	2 461	.	.
33.19	Reparatur von sonstigen Ausrüstungen	21	3 402	.	.
33.2	Installation von Maschinen und Ausrüstungen a.n.g.	294	444 488	438 486	6 002
D	Energieversorgung	55 037	7 124 373	7 099 896	24 471
35	Energieversorgung	55 037	7 124 373	7 099 896	24 471
35.1	Elektrizitätsversorgung	54 685	6 709 836	6 687 796	22 035
35.11	Elektrizitätserzeugung	54 067	1 334 526	1 329 079	5 441
35.11.1	Elektrizitätserzeugung ohne Verteilung	7 953	85 908	85 068	839
35.11.2	Elektrizitätserzeugung mit Fremdbezug zur Verteilung	11 735	365 190	364 043	1 144
35.11.3	Elektrizitätserzeugung ohne Fremdbezug zur Verteilung	34 379	883 428	879 969	3 458
35.12	Elektrizitätsübertragung	144	558	558	-
35.13	Elektrizitätsverteilung	175	1 181 363	1 176 715	4 647
35.14	Elektrizitätshandel	299	4 193 390	4 181 443	11 947
35.2	Gasversorgung	116	341 315	339 481	1 834
35.21	Gaserzeugung	103	56 078	54 353	1 725
35.21.1	Gaserzeugung ohne Verteilung	-	-	-	-
35.21.2	Gaserzeugung mit Fremdbezug zur Verteilung	68	38 214	37 134	1 080
35.21.3	Gaserzeugung ohne Fremdbezug zur Verteilung	35	17 864	17 219	645
35.22	Gasverteilung durch Rohrleitungen	5	.	.	.
35.23	Gashandel durch Rohrleitungen	8	.	.	.
35.3	Wärme- und Kälteversorgung	236	73 222	72 620	602
E	Wasserversorgung; Abwasser- und Abfallentsorgung und Beseitigung von Umweltverschmutzungen	717	.	1 957 141	.
36	Wasserversorgung	186	485 918	485 787	131
36.00.1	Wassergewinnung mit Fremdbezug zur Verteilung	15	.	.	-
36.00.2	Wassergewinnung ohne Fremdbezug zur Verteilung	161	.	424 998	.
36.00.3	Wasserverteilung ohne Gewinnung	10	.	.	.
37	Abwasserentsorgung	95	89 522	89 326	196

WZ 2008	Wirtschaftszweig	Steuer- pflichtige	Steuerbarer Umsatz		
			insgesamt	Lieferungen und Leistungen	innergemein- schaftliche Erwerbe
		Anzahl	1 000 EUR		
37.00.1	Betrieb der Sammelkanalisation	82	.	86 834	.
37.00.2	Betrieb von Kläranlagen	13	.	2 492	.
38	Sammlung, Behandlung und Beseitigung von Abfällen; Rückgewinnung	404	1 402 707	1 358 259	44 437
38.1	Sammlung von Abfällen	121	372 734	370 667	2 055
38.11	Sammlung nicht gefährlicher Abfälle	117	.	.	.
38.12	Sammlung gefährlicher Abfälle	4	.	.	.
38.2	Abfallbehandlung und -beseitigung	96	202 466	202 069	396
38.21	Behandlung und Beseitigung nicht gefährlicher Abfälle	93	193 667	193 348	319
38.22	Behandlung und Beseitigung gefährlicher Abfälle	3	8 798	8 721	77
38.3	Rückgewinnung	187	827 507	785 522	41 985
38.31	Zerlegen von Schiffs- und Fahrzeugwracks und anderen Altwaren	36	9 884	9 878	5
38.32	Rückgewinnung sortierter Werkstoffe	151	817 624	775 644	41 980
39	Beseitigung von Umweltverschmutzungen und sonstige Entsorgung	32	.	23 770	.
F	Baugewerbe	25 127	15 192 333	14 948 693	243 470
41	Hochbau	2 488	5 942 073	5 834 128	107 944
41.1	Erschließung von Grundstücken; Bauträger	551	638 506	635 012	3 495
41.10.1	Erschließung von unbebauten Grundstücken	77	104 612	104 492	120
41.10.2	Bauträger für Nichtwohngebäude	51	70 452	70 430	22
41.10.3	Bauträger für Wohngebäude	423	463 443	460 090	3 353
41.2	Bau von Gebäuden	1 937	5 303 566	5 199 116	104 449
41.20.1	Bau von Gebäuden (ohne Fertigteilbau)	1 792	4 799 471	4 727 200	72 271
41.20.2	Errichtung von Fertigteilbauten	145	504 096	471 916	32 178
42	Tiefbau	834	1 708 942	1 701 109	7 834
42.1	Bau von Straßen und Bahnverkehrsstrecken	548	1 192 671	1 186 168	6 503
42.11	Bau von Straßen	504	1 098 583	1 095 154	3 428
42.12	Bau von Bahnverkehrsstrecken	31	72 338	69 263	3 074
42.13	Brücken- und Tunnelbau	13	21 750	21 750	.
42.2	Leitungstiefbau und Kläranlagenbau	142	346 791	346 268	523
42.21	Rohrleitungstiefbau, Brunnenbau und Kläranlagenbau	119	324 500	324 008	491
42.22	Kabelnetzleitungstiefbau	23	22 291	22 260	32
42.9	Sonstiger Tiefbau	144	169 480	168 672	808
42.91	Wasserbau	17	7 210	6 981	229
42.99	Sonstiger Tiefbau a.n.g.	127	162 271	161 691	579
43	Vorbereitende Baustellenarbeiten, Bauinstallation und sonstiges Ausbaugewerbe	21 805	7 541 318	7 413 457	127 692
43.1	Abbrucharbeiten und vorbereitende Baustellenarbeiten	925	359 294	358 273	1 021
43.11	Abbrucharbeiten	445	.	178 207	.
43.12	Vorbereitende Baustellenarbeiten	469	173 112	172 727	385
43.13	Test- und Suchbohrung	11	.	7 339	.
43.2	Bauinstallation	7 979	3 305 155	3 268 972	36 025
43.21	Elektroinstallation	2 282	1 058 038	1 046 512	11 526
43.22	Gas-, Wasser-, Heizungs- sowie Lüftungs- und Klimainstallation	2 595	1 645 575	1 637 194	8 353
43.29	Sonstige Bauinstallation	3 102	601 543	585 266	16 146
43.29.1	Dämmung gegen Kälte, Wärme, Schall und Erschütterung	2 418	393 724	381 253	12 341
43.29.9	Sonstige Bauinstallation a.n.g.	684	207 818	204 013	3 805
43.3	Sonstiger Ausbau	8 489	1 839 891	1 806 986	32 901

WZ 2008	Wirtschaftszweig	Steuer- pflichtige	Steuerbarer Umsatz		
			insgesamt	Lieferungen und Leistungen	innergemein- schaftliche Erwerbe
		Anzahl	1 000 EUR		
43.31	Anbringen von Stuckaturen, Gipserei und Verputzerei	641	191 842	191 241	601
43.32	Bautischlerei und -schlosserei	2 081	457 947	445 756	12 191
43.33	Fußboden-, Fliesen- und Plattenlegerei, Tapeziererei	3 223	536 687	527 354	9 333
43.34	Malerei und Glaserei	2 020	557 033	548 440	8 590
43.34.1	Maler- und Lackierergewerbe	1 912	517 817	509 925	7 889
43.34.2	Glasergerber	108	39 217	38 515	701
43.39	Sonstiger Ausbau a.n.g.	524	96 381	94 195	2 186
43.9	Sonstige spezialisierte Bautätigkeiten	4 412	2 036 978	1 979 226	57 745
43.91	Dachdeckerei und Zimmerei	2 061	985 612	980 430	5 176
43.91.1	Dachdeckerei und Bauspenglerei	1 224	635 291	633 353	1 931
43.91.2	Zimmerei und Ingenieurholzbau	837	350 321	347 077	3 245
43.99	Sonstige spezialisierte Bautätigkeiten a.n.g.	2 351	1 051 365	998 796	52 570
43.99.1	Gerüstbau	278	129 738	129 543	195
43.99.2	Schornstein-, Feuerungs- und Industrieofenbau	124	68 201	50 024	18 177
43.99.9	Baugewerbe a.n.g.	1 949	853 427	819 229	34 198
G	Handel; Instandhaltung und Reparatur von Kraftfahrzeugen	48 843	61 874 500	53 720 547	8 152 465
45	Handel mit Kraftfahrzeugen; Instandhaltung und Reparatur von Kraftfahrzeugen	8 530	12 371 859	10 409 035	1 962 779
45.1	Handel mit Kraftwagen	3 647	7 703 216	6 668 774	1 034 426
45.11	Handel mit Kraftwagen mit einem Gesamtgewicht von 3,5 t oder weniger	3 537	5 545 217	5 323 338	221 865
45.19	Handel mit Kraftwagen mit einem Gesamtgewicht von mehr als 3,5 t	110	2 157 999	1 345 436	812 562
45.2	Instandhaltung und Reparatur von Kraftwagen	2 661	1 127 981	1 088 178	39 803
45.20.1	Lackieren von Kraftwagen	279	151 165	148 834	2 332
45.20.2	Autowaschanlagen	244	32 847	32 782	65
45.20.3	Instandhaltung und Reparatur von Kraftwagen mit einem Gesamtgewicht von 3,5 t oder weniger (ohne Lackierung und Autowäsche)	2 061	831 798	810 365	21 432
45.20.4	Instandhaltung und Reparatur von Kraftwagen mit einem Gesamtgewicht von mehr als 3,5 t (ohne Lackierung und Autowäsche)	77	112 170	96 197	15 973
45.3	Handel mit Kraftwagenteilen und -zubehör	1 813	3 262 794	2 404 811	857 966
45.31	Großhandel m. Kraftwagenteilen und -zubehör	330	2 618 343	1 831 518	786 824
45.32	Einzelhandel mit Kraftwagenteilen und -zubehör	1 483	644 452	573 293	71 141
45.4	Handel mit Krafträdern, Kraftradrteilen und -zubehör; Instandhaltung und Reparatur von Krafträdern	409	277 868	247 273	30 584
46	Großhandel (ohne Handel mit Kraftfahrzeugen)	12 710	33 203 735	27 709 672	5 492 744
46.1	Handelsvermittlung	5 688	837 599	759 647	77 934
46.11	Handelsvermittlung von landwirtschaftlichen Grundstoffen, lebenden Tieren, textilen Rohstoffen und Halbwaren	107	13 837	12 357	1 480
46.12	Handelsvermittlung von Brennstoffen, Erzen, Metallen und technischen Chemikalien	113	22 881	18 994	3 888
46.13	Handelsvermittlung von Holz, Baustoffen und Anstrichmitteln	536	66 254	63 140	3 114
46.13.1	Handelsvermittlung von Rohholz, Holzhalbwaren und Bauelementen aus Holz	63	3 122	3 006	116
46.13.2	Handelsvermittlung von Baustoffen und Anstrichmitteln	473	63 132	60 134	2 998
46.14	Handelsvermittlung von Maschinen, technischem Bedarf, Wasser- und Luftfahrzeugen	1 290	192 111	169 641	22 456
46.15	Handelsvermittlung von Möbeln, Einrichtungs- und Haushaltsgegenständen, Eisen- und Metallwaren	536	75 949	67 437	8 511
46.16	Handelsvermittlung von Textilien, Bekleidung, Schuhen und Lederwaren	362	49 194	42 514	6 680
46.17	Handelsvermittlung von Nahrungsmitteln, Getränken und Tabakwaren	425	135 263	126 795	8 465
46.18	Handelsvermittlung von sonstigen Waren	1 724	227 857	208 434	19 423
46.18.1	Handelsvermittlung von feinmechanischen, Foto- und optischen Erzeugnissen	18	6 155	6 028	127

WZ 2008	Wirtschaftszweig	Steuer- pflichtige	Steuerbarer Umsatz		
			insgesamt	Lieferungen und Leistungen	innergemein- schaftliche Erwerbe
		Anzahl	1 000 EUR		
46.18.2	Handelsvermittlung von Uhren, Edelmetallwaren und Schmuck	52	4 208	3 762	446
46.18.3	Handelsvermittlung von Spielwaren und Musikinstrumenten	14	900	812	87
46.18.4	Handelsvermittlung von pharmazeutischen Erzeugnissen, medizinischen und orthopädischen Artikeln und Laborbedarf, Ärztebedarf, Dentalbedarf, zahnärztlichen Instrumenten, Krankenhaus- und Altenpflegebedarf	122	18 539	17 514	1 025
46.18.5	Handelsvermittlung von kosmetischen Erzeugnissen und Körperpflegemitteln	100	13 835	12 543	1 292
46.18.6	Handelsvermittlung von Karton, Papier und Pappe, Schreibwaren, Bürobedarf, Geschenk und Werbepapieren, Verpackungsmitteln und Tapeten	88	17 212	14 982	2 230
46.18.7	Handelsvermittlung von Büchern, Zeitschriften, Zeitungen, Musikalien und sonstigen Druckerzeugnissen	37	4 259	4 202	58
46.18.9	Handelsvermittlung von sonstigen Waren a. n. g.	1 293	162 749	148 591	14 158
46.19	Handelsvermittlung von Waren ohne ausgeprägten Schwerpunkt	595	54 253	50 334	3 917
46.2	Großhandel mit landwirtschaftlichen Grundstoffen und lebenden Tieren	376	1 017 992	964 486	53 506
46.21	Großhandel mit Getreide, Rohtabak, Saatgut und Futtermitteln	138	694 250	669 564	24 685
46.22	Großhandel mit Blumen und Pflanzen	94	101 099	85 175	15 924
46.23	Großhandel mit lebenden Tieren	106	179 370	171 526	7 845
46.24	Großhandel mit Häuten, Fellen und Leder	38	43 272	38 221	5 051
46.3	Großhandel mit Nahrungs- und Genussmitteln, Getränken und Tabakwaren	1 308	6 338 223	5 520 573	817 648
46.31	Großhandel mit Obst, Gemüse und Kartoffeln	163	1 552 540	1 314 989	237 549
46.32	Großhandel mit Fleisch und Fleischwaren	74	279 460	230 667	48 793
46.33	Großhandel mit Milch, Milcherzeugnissen, Eiern, Speiseölen und Nahrungsfetten	47	791 743	711 479	80 264
46.34	Großhandel mit Getränken	689	2 031 311	1 768 424	262 887
46.35	Großhandel mit Tabakwaren	20	.	57 506	.
46.36	Großhandel mit Zucker, Süßwaren und Backwaren	48	204 543	174 679	29 864
46.37	Großhandel mit Kaffee, Tee, Kakao und Gewürzen	16	.	72 605	.
46.38	Großhandel mit sonstigen Nahrungs- und Genussmitteln	168	572 451	474 078	98 373
46.38.1	Großhandel mit Fisch und Fischerzeugnissen	10	.	.	.
46.38.2	Großhandel mit Mehl und Getreideprodukten	7	.	.	.
46.38.9	Großhandel mit Nahrungs- und Genussmitteln a. n. g.	151	537 981	440 447	97 534
46.39	Großhandel mit Nahrungs- und Genussmitteln, Getränken und Tabakwaren, ohne ausgeprägten Schwerpunkt	83	749 100	716 147	32 953
46.39.1	Großhandel mit tiefgefrorenen Nahrungsmitteln, ohne ausgeprägten Schwerpunkt	12	23 561	20 645	2 916
46.39.9	Großhandel mit sonstigen Nahrungs- und Genussmitteln, Getränken und Tabakwaren, ohne ausgeprägten Schwerpunkt	71	725 538	695 502	30 037
46.4	Großhandel mit Gebrauchs- und Verbrauchsgütern	1 659	8 429 391	6 579 536	1 849 851
46.41	Großhandel mit Textilien	121	80 926	73 172	7 753
46.42	Großhandel m. Bekleidung und Schuhen	118	663 336	514 184	149 153
46.42.1	Großhandel mit Bekleidung	91	524 825	402 618	122 207
46.42.2	Großhandel mit Schuhen	27	138 511	111 565	26 946
46.43	Großhandel mit Foto- und optischen Erzeugnissen, elektrischen Haushaltsgeräten und Geräten der Unterhaltungselektronik	178	369 359	332 048	37 310
46.43.1	Großhandel mit Foto- und optischen Erzeugnissen	22	68 232	64 621	3 610
46.43.2	Großhandel mit elektrischen Haushaltsgeräten	50	172 956	151 078	21 878
46.43.3	Großhandel mit Geräten der Unterhaltungselektronik	106	128 172	116 349	11 822
46.44	Großhandel mit keramischen Erzeugnissen, Glaswaren und Reinigungsmitteln	127	300 511	244 521	55 990
46.44.1	Großhandel mit keramischen Erzeugnissen und Glaswaren	61	220 453	183 670	36 783
46.44.2	Großhandel mit Wasch-, Putz- und Reinigungsmitteln	66	80 058	60 851	19 207
46.45	Großhandel mit kosmetischen Erzeugnissen und Körperpflegemitteln	78	1 113 221	1 006 288	106 933
46.46	Großhandel mit pharmazeutischen, medizinischen und orthopädischen Erzeugnissen	297	3 716 322	2 633 267	1 083 051

WZ 2008	Wirtschaftszweig	Steuer- pflichtige	Steuerbarer Umsatz		
			insgesamt	Lieferungen und Leistungen	innergemein- schaftliche Erwerbe
		Anzahl	1 000 EUR		
46.46.1	Großhandel mit pharmazeutischen Erzeugnissen	102	2 756 691	1 881 939	874 752
46.46.2	Großhandel mit medizinischen und orthopädischen Artikeln, Dental- und Laborbedarf	195	959 631	751 329	208 299
46.47	Großhandel mit Möbeln, Teppichen, Lampen und Leuchten	108	112 502	94 951	17 551
46.48	Großhandel mit Uhren und Schmuck	202	108 128	95 476	12 652
46.49	Großhandel mit sonstigen Gebrauchs- und Verbrauchsgütern	430	1 965 086	1 585 628	379 458
46.49.1	Großhandel mit Spielwaren und Musikinstrumenten	38	91 598	79 059	12 539
46.49.2	Großhandel mit Fahrrädern, Fahrradteilen und -zubehör, Sport- und Campingartikeln (ohne Campingmöbel)	81	86 800	74 850	11 950
46.49.3	Großhandel mit Lederwaren, Reisegepäck, Geschenk- und Werbeartikeln	90	156 435	151 764	4 670
46.49.4	Großhandel mit Karton, Papier, Pappe, Schreibwaren, Bürobedarf, Büchern, Zeitschriften und Zeitungen	143	1 126 938	827 903	299 035
46.49.5	Großhandel mit nicht elektrischen Haushaltsgeräten, Haushaltswaren aus Metall sowie sonstigen Gebrauchs- und Verbrauchsgütern a. n. g.	78	503 316	452 052	51 264
46.5	Großhandel mit Geräten der Informations- und Kommunikationstechnik	243	3 587 669	2 866 344	720 326
46.51	Großhandel mit Datenverarbeitungsgeräten, peripheren Geräten und Software	123	3 020 497	2 396 224	624 273
46.52	Großhandel mit elektronischen Bauteilen und Telekommunikationsgeräten	120	567 172	470 120	96 053
46.6	Großhandel mit sonstigen Maschinen, Ausrüstungen und Zubehör	1 284	2 682 142	2 212 740	469 402
46.61	Großhandel mit landwirtschaftlichen Maschinen und Geräten	180	362 770	339 506	23 264
46.62	Großhandel mit Werkzeugmaschinen	67	72 735	67 265	5 469
46.63	Großhandel mit Bergwerks-, Bau- und Baustoffmaschinen	77	349 057	337 499	11 558
46.64	Großhandel mit Textil-, Näh- und Strickmaschinen	16	17 049	14 190	2 859
46.65	Großhandel mit Büromöbeln	28	20 287	19 832	455
46.66	Großhandel mit sonstigen Büromaschinen und -einrichtungen	97	105 732	98 513	7 220
46.69	Großhandel mit sonstigen Maschinen und Ausrüstungen	819	1 754 513	1 335 936	418 577
46.7	Sonstiger Großhandel	1 903	10 147 227	8 662 220	1 484 711
46.71	Großhandel mit festen Brennstoffen und Mineralölerzeugnissen	67	1 471 734	1 461 841	9 893
46.71.1	Großhandel mit festen Brennstoffen	18	5 379	5 297	82
46.71.2	Großhandel mit Mineralölerzeugnissen	49	1 466 355	1 456 543	9 811
46.72	Großhandel mit Erzen, Metallen und Metallhalbzeug	104	1 458 865	893 784	565 081
46.73	Großhandel mit Holz, Baustoffen, Anstrichmitteln und Sanitärkeramik	625	3 204 884	2 859 279	345 605
46.73.1	Großhandel mit Holz, Baustoffen, Anstrichmitteln und Sanitärkeramik, ohne ausgeprägten Schwerpunkt	36	334 905	328 761	6 144
46.73.2	Großhandel mit Roh- und Schnittholz	80	143 617	126 709	16 908
46.73.3	Großhandel mit sonstigen Holzhalbwaren sowie Bauelementen aus Holz	93	224 480	169 492	54 989
46.73.4	Großhandel mit Baustoffen und Bauelementen aus mineralischen Stoffen	333	1 745 236	1 675 438	69 799
46.73.5	Großhandel mit Flachglas	24	258 039	165 690	92 349
46.73.6	Großhandel mit Anstrichmitteln	32	143 320	133 568	9 752
46.73.7	Großhandel mit Sanitärkeramik	16	342 502	251 019	91 483
46.73.8	Großhandel mit Tapeten und Bodenbelägen (ohne Teppiche)	11	12 785	8 603	4 182
46.74	Großhandel mit Metall- und Kunststoffwaren für Bauzwecke sowie Installationsbedarf für Gas, Wasser und Heizung	326	971 204	888 221	82 983
46.74.1	Großhandel mit Werkzeugen und Kleineisenwaren	188	277 306	263 527	13 779
46.74.2	Großhandel mit Installationsbedarf für Gas, Wasser und Heizung	65	531 823	477 688	54 135
46.74.3	Großhandel mit Metall- und Kunststoffwaren für Bauzwecke	73	162 075	147 005	15 070
46.75	Großhandel mit chemischen Erzeugnissen	228	2 537 258	2 122 614	414 641
46.76	Großhandel mit sonstigen Halbwaren	43	318 420	254 330	64 090
46.77	Großhandel mit Altmaterialien und Reststoffen	510	184 862	182 151	2 418
46.9	Großhandel ohne ausgeprägten Schwerpunkt	249	163 494	144 127	19 366
47	Einzelhandel (ohne Handel mit Kraftfahrzeugen)	27 603	16 298 906	15 601 840	696 942
47.1	Einzelhandel mit Waren verschiedener Art (in Verkaufsräumen)	2 584	2 098 919	2 069 698	29 182

WZ 2008	Wirtschaftszweig	Steuer- pflichtige	Steuerbarer Umsatz		
			insgesamt	Lieferungen und Leistungen	innergemein- schaftliche Erwerbe
		Anzahl	1 000 EUR		
47.11	Einzelhandel mit Waren verschiedener Art, Hauptrichtung Nahrungs- und Genussmittel, Getränke und Tabakwaren	1 401	1 910 813	1 894 186	16 625
47.19	Sonstiger Einzelhandel mit Waren verschiedener Art	1 183	188 107	175 512	12 556
47.2	Einzelhandel mit Nahrungs- und Genussmitteln, Getränken und Tabakwaren (in Verkaufsräumen)	3 138	846 011	817 362	28 648
47.21	Einzelhandel mit Obst, Gemüse und Kartoffeln	514	162 444	157 468	4 976
47.22	Einzelhandel mit Fleisch und Fleischwaren	155	45 113	43 532	1 581
47.23	Einzelhandel mit Fisch, Meeresfrüchten und Fischerzeugnissen	62	16 977	15 161	1 817
47.24	Einzelhandel mit Back- und Süßwaren	465	104 208	103 530	678
47.25	Einzelhandel mit Getränken	1 133	287 062	273 797	13 265
47.26	Einzelhandel mit Tabakwaren	148	49 376	49 276	100
47.29	Sonstiger Einzelhandel mit Nahrungs- und Genussmitteln	661	180 830	174 599	6 231
47.3	Einzelhandel mit Motorenkraftstoffen (Tankstellen)	545	924 352	923 953	399
47.30.1	Einzelhandel in fremdem Namen mit Motorenkraftstoffen (Agenturtankstellen)	424	536 633	536 351	282
47.30.2	Einzelhandel in eigenem Namen mit Motorenkraftstoffen (Freie Tankstellen)	121	387 719	387 602	117
47.4	Einzelhandel mit Geräten der Informations- und Kommunikationstechnik (in Verkaufsräumen)	1 806	447 795	429 706	18 088
47.41	Einzelhandel mit Datenverarbeitungsgeräten, peripheren Geräten und Software	1 030	223 319	215 966	7 353
47.42	Einzelhandel mit Telekommunikationsgeräten	304	76 014	73 240	2 774
47.43	Einzelhandel mit Geräten der Unterhaltungselektronik	472	148 462	140 500	7 961
47.5	Einzelhandel mit sonstigen Haushaltsgeräten, Textilien, Heimwerker- und Einrichtungsbedarf (in Verkaufsräumen)	4 555	5 035 368	4 681 581	353 788
47.51	Einzelhandel mit Textilien	652	117 613	107 105	10 507
47.52	Einzelhandel mit Metallwaren, Anstrichmitteln, Bau- und Heimwerkerbedarf	1 538	3 706 609	3 433 828	272 781
47.52.1	Einzelhandel mit Metall- und Kunststoffwaren a.n.g.	668	336 986	302 247	34 739
47.52.3	Einzelhandel mit Anstrichmitteln, Bau- und Heimwerkerbedarf	870	3 369 623	3 131 581	238 042
47.53	Einzelhandel mit Vorhängen, Teppichen, Fußbodenbelägen und Tapeten	300	92 500	86 723	5 777
47.54	Einzelhandel mit elektrischen Haushaltsgeräten	826	189 867	183 648	6 219
47.59	Einzelhandel mit Möbeln, Einrichtungsgegenständen und sonstigem Hausrat	1 239	928 779	870 277	58 503
47.59.1	Einzelhandel mit Wohnmöbeln	625	728 005	689 953	38 051
47.59.2	Einzelhandel mit keramischen Erzeugnissen und Glaswaren	149	59 967	52 643	7 324
47.59.3	Einzelhandel mit Musikinstrumenten und Musikalien	159	32 143	29 900	2 243
47.59.9	Einzelhandel mit Haushaltsgegenständen a.n.g.	306	108 665	97 781	10 884
47.6	Einzelhandel mit Verlagsprodukten, Sportausrüstungen und Spielwaren (in Verkaufsräumen)	1 872	934 068	872 523	61 538
47.61	Einzelhandel mit Büchern	284	85 580	85 174	407
47.62	Einzelhandel mit Zeitschriften, Zeitungen, Schreibwaren und Bürobedarf	534	126 890	125 740	1 150
47.62.1	Einzelhandel mit Zeitschriften und Zeitungen	179	34 926	34 858	68
47.62.2	Einzelhandel mit Schreib- und Papierwaren, Schul- und Büroartikeln	355	91 964	90 882	1 082
47.63	Einzelhandel mit bespielten Ton- und Bildträgern	29	954	944	10
47.64	Einzelhandel mit Fahrrädern, Sport- und Campingartikeln	752	489 166	444 182	44 977
47.64.1	Einzelhandel mit Fahrrädern, Fahrradteilen und -zubehör	359	337 551	306 696	30 856
47.64.2	Einzelhandel mit Sport- und Campingartikeln (ohne Campingmöbel)	393	151 615	137 486	14 122
47.65	Einzelhandel mit Spielwaren	273	231 478	216 483	14 994
47.7	Einzelhandel mit sonstigen Gütern (in Verkaufsräumen)	9 386	4 829 172	4 668 127	160 993
47.71	Einzelhandel mit Bekleidung	1 336	560 273	516 791	43 451
47.72	Einzelhandel mit Schuhen und Lederwaren	424	350 540	313 976	36 549
47.72.1	Einzelhandel mit Schuhen	324	319 164	285 072	34 076
47.72.2	Einzelhandel mit Lederwaren u.Reisegerätk	100	31 377	28 904	2 473

WZ 2008	Wirtschaftszweig	Steuer- pflichtige	Steuerbarer Umsatz		
			insgesamt	Lieferungen und Leistungen	innergemein- schaftliche Erwerbe
		Anzahl	1 000 EUR		
47.73	Apotheken	921	2 353 909	2 345 080	8 829
47.74	Einzelhandel mit medizinischen und orthopädischen Artikeln	436	295 514	288 102	7 412
47.75	Einzelhandel mit kosmetischen Erzeugnissen und Körperpflegemitteln	762	94 329	90 022	4 307
47.76	Einzelhandel mit Blumen, Pflanzen, Sämereien, Düngemitteln, zoologischem Bedarf und lebenden Tieren	1 389	319 222	307 405	11 816
47.76.1	Einzelhandel mit Blumen, Pflanzen, Sämereien und Düngemitteln	1 117	185 405	175 431	9 973
47.76.2	Einzelhandel mit zoologischem Bedarf und lebenden Tieren	272	133 817	131 974	1 843
47.77	Einzelhandel mit Uhren und Schmuck	770	173 600	164 561	9 039
47.78	Sonstiger Einzelhandel in Verkaufsräumen (ohne Antiquitäten und Gebrauchtwaren)	2 480	573 417	546 398	27 018
47.78.1	Augenoptiker	561	249 308	245 240	4 066
47.78.2	Einzelhandel mit Foto- und optischen Erzeugnissen (ohne Augenoptiker)	114	35 341	34 166	1 175
47.78.3	Einzelhandel mit Kunstgegenständen, Bildern, kunstgewerblichen Erzeugnissen, Briefmarken, Münzen und Geschenkartikeln	799	147 148	136 025	11 122
47.78.9	Sonstiger Einzelhandel a.n.g. (in Verkaufsräumen)	1 006	141 621	130 966	10 655
47.79	Einzelhandel mit Antiquitäten und Gebrauchtwaren	868	108 368	95 792	12 573
47.79.1	Einzelhandel mit Antiquitäten und antiken Teppichen	200	17 175	15 719	1 452
47.79.2	Antiquariate	31	2 305	2 138	166
47.79.9	Einzelhandel mit sonstigen Gebrauchtwaren	637	88 889	77 935	10 954
47.8	Einzelhandel an Verkaufsständen und auf Märkten	400	46 330	44 633	1 696
47.81	Einzelhandel mit Nahrungs- und Genussmitteln, Getränken und Tabakwaren an Verkaufsständen und auf Märkten	211	31 327	30 647	680
47.82	Einzelhandel mit Textilien, Bekleidung und Schuhen an Verkaufsständen und auf Märkten	127	11 370	10 777	592
47.89	Einzelhandel mit sonstigen Gütern an Verkaufsständen und auf Märkten	62	3 633	3 209	424
47.9	Einzelhandel, nicht in Verkaufsräumen, an Verkaufsständen oder auf Märkten	3 317	1 136 891	1 094 257	42 610
47.91	Versand- und Internet-Einzelhandel	1 417	267 431	246 887	20 543
47.99	Sonstiger Einzelhandel, nicht in Verkaufsräumen, an Verkaufsständen oder auf Märkten	1 900	869 460	847 370	22 067
47.99.1	Einzelhandel vom Lager mit Brennstoffen	331	705 923	698 288	7 612
47.99.9	Sonstiger Einzelhandel a. n. g. (nicht in Verkaufsräumen)	1 569	163 537	149 082	14 455
H	Verkehr und Lagerei	6 517	4 834 800	4 746 782	87 998
49	Landverkehr u.Transport in Rohrfernleitungen	4 124	1 827 563	1 814 785	12 775
49.1	Personenbeförderung im Eisenbahnfernverkehr	6	.	.	.
49.2	Güterbeförderung im Eisenbahnverkehr	1	.	.	.
49.3	Sonstige Personenbeförderung im Landverkehr	1 775	552 199	.	.
49.31	Personenbeförderung im Nahverkehr zu Lande (ohne Taxi)	142	92 504	.	.
49.32	Betrieb von Taxis	1 004	177 076	176 636	440
49.39	Sonstige Personenbeförderung im Landverkehr a.n.g.	629	282 619	280 366	2 254
49.39.1	Personenbeförderung im Omnibus-Linienfernverkehr	140	130 263	129 620	643
49.39.2	Personenbeförderung im Omnibus-Gelegenheitsverkehr	458	150 276	148 666	1 610
49.39.9	Personenbeförderung im Landverkehr a.n.g.	31	2 080	2 080	-
49.4	Güterbeförderung im Straßenverkehr,Umzugstransporte	2 342	1 237 916	1 227 926	9 986
49.41	Güterbeförderung im Straßenverkehr	2 233	1 212 254	1 202 406	9 844
49.42	Umzugstransporte	109	25 662	25 520	142
49.5	Transport in Rohrfernleitungen	-	-	-	-
50	Schifffahrt	96	118 336	115 729	2 607
50.1	Personenbeförderung in der See-und Küstenschifffahrt	-	-	-	-
50.2	Güterbeförderung in der See-und Küstenschifffahrt	-	-	-	-
50.3	Personenbeförderung in der Binnenschifffahrt	48	36 658	34 744	1 914

WZ 2008	Wirtschaftszweig	Steuer- pflichtige	Steuerbarer Umsatz		
			insgesamt	Lieferungen und Leistungen	innergemein- schaftliche Erwerbe
		Anzahl	1 000 EUR		
50.4	Güterbeförderung in der Binnenschifffahrt	48	81 678	80 985	693
51	Luftfahrt	58	54 262	52 191	2 071
51.1	Personenbeförderung in der Luftfahrt	50	.	.	.
51.2	Güterbeförderung in der Luftfahrt und Raumtransport	8	.	.	.
51.21	Güterbeförderung in der Luftfahrt	8	.	.	.
51.22	Raumtransport	-	-	-	-
52	Lagerei sowie Erbringung von sonstigen Dienstleistungen für den Verkehr	1 408	2 594 272	2 524 034	70 221
52.1	Lagerei	64	102 889	89 769	13 119
52.2	Erbringung von sonstigen Dienstleistungen für den Verkehr	1 344	2 491 383	2 434 265	57 102
52.21	Erbringung von sonstigen Dienstleistungen für den Landverkehr	123	144 619	144 140	480
52.21.1	Betrieb von Parkhäusern und Parkplätzen	34	118 213	118 040	174
52.21.2	Betrieb von Verkehrswegen für Straßenfahrzeuge	-	-	-	-
52.21.3	Betrieb von Verkehrswegen für Schienenfahrzeuge	-	-	-	-
52.21.4	Betrieb von Bahnhöfen für den Personenverkehr einschließlich Omnibusbahnhöfe	-	-	-	-
52.21.5	Betrieb von Güterabfertigungseinrichtungen für Schienen- und Straßenfahrzeuge (ohne Frachttumschlag)	-	-	-	-
52.21.9	Erbringung von sonstigen Dienstleistungen für den Landverkehr a. n. g.	89	26 406	26 100	306
52.22	Erbringung von sonstigen Dienstleistungen für die Schifffahrt	32	36 217	34 539	1 677
52.22.1	Betrieb von Wasserstraßen	-	-	-	-
52.22.2	Betrieb von Häfen	8	.	33 917	.
52.22.3	Lotsinnen und Lotsen in der Schifffahrt	13	156	156	-
52.22.9	Erbringung von sonstigen Dienstleistungen für die Schifffahrt a. n. g.	11	.	466	.
52.23	Erbringung von sonstigen Dienstleistungen für die Luftfahrt	36	46 064	45 148	916
52.23.1	Betrieb von Flughäfen und Landeplätzen für Luftfahrzeuge	18	.	36 754	.
52.23.9	Erbringung von sonstigen Dienstleistungen für die Luftfahrt a. n. g.	18	.	8 393	.
52.24	Frachttumschlag	14	32 032	31 808	223
52.29	Erbringung von sonstigen Dienstleistungen für den Verkehr a. n. g.	1 139	2 232 452	2 178 629	53 806
52.29.1	Spedition	908	.	2 100 641	.
52.29.2	Schiffsmaklerbüros und -agenturen	18	.	2 802	.
52.29.9	Erbringungen von Dienstleistungen für den Verkehr a.n.g.	213	.	75 187	.
53	Post-, Kurier- und Expressdienste	831	240 367	240 044	323
53.2	Sonstige Post-, Kurier- und Expressdienste	831	240 367	240 044	323
I	Gastgewerbe	19 277	3 636 427	3 599 949	36 478
55	Beherbergung	4 048	1 217 134	1 205 900	11 234
55.1	Hotels, Gasthöfe und Pensionen	2 518	1 059 697	1 051 594	8 103
55.10.1	Hotels(oh.Hotels garnis)	1 111	823 524	816 161	7 363
55.10.2	Hotels garnis	383	84 227	83 873	354
55.10.3	Gasthöfe	502	114 280	114 030	250
55.10.4	Pensionen	522	37 665	37 530	135
55.2	Ferienunterkünfte u.ä.Beherbergungsstätten	1 128	106 935	104 218	2 717
55.20.1	Erholungs- und Ferienheime	36	.	.	.
55.20.2	Ferienzentren	25	.	.	.
55.20.3	Ferienhäuser und Ferienwohnungen	1 038	40 872	40 673	199
55.20.4	Jugendherbergen und Hütten	29	.	4 297	.
55.3	Campingplätze	196	36 895	36 543	351
55.9	Sonstige Beherbergungsstätten	206	13 608	13 545	63

WZ 2008	Wirtschaftszweig	Steuer- pflichtige	Steuerbarer Umsatz		
			insgesamt	Lieferungen und Leistungen	innergemein- schaftliche Erwerbe
		Anzahl	1 000 EUR		
55.90.1	Privatquartiere	151	6 054	5 994	60
55.90.9	Sonstige Beherbergungsstätten a.n.g.	55	7 554	7 550	3
56	Gastronomie	15 229	2 419 293	2 394 049	25 244
56.1	Restaurants, Gaststätten, Imbissstuben, Cafés, Eissalons u. Ä.	8 973	1 676 047	1 664 129	11 918
56.10.1	Restaurants mit herkömmlicher Bedienung	5 640	1 047 848	1 041 029	6 818
56.10.2	Restaurants mit Selbstbedienung	182	97 538	97 392	146
56.10.3	Imbissstuben u.Ä.	2 087	351 676	350 735	941
56.10.4	Cafés	654	108 823	106 529	2 294
56.10.5	Eissalons	410	70 162	68 443	1 719
56.2	Caterer und Erbringung sonstiger Verpflegungsdienstleistungen	945	285 682	273 220	12 462
56.21	Event-Caterer	298	61 051	59 407	1 644
56.29	Erbringung sonstiger Verpflegungsdienstleistungen	647	224 631	213 813	10 818
56.3	Ausschank von Getränken	5 311	457 564	456 700	864
56.30.1	Schankwirtschaften	4 701	381 806	380 998	808
56.30.2	Diskotheken und Tanzlokale	90	.	33 949	.
56.30.3	Bars	132	15 274	15 247	27
56.30.4	Vergnügungslokale	19	.	2 323	.
56.30.9	Sonstige getränkegeprägte Gastronomie	369	24 200	24 183	17
J	Information und Kommunikation	9 834	.	5 983 699	.
58	Verlagswesen	617	790 853	781 379	9 474
58.1	Verlegen von Büchern und Zeitschriften; sonstiges Verlagswesen (ohne Software)	547	779 485	770 032	9 453
58.11	Verlegen von Büchern	229	66 255	63 773	2 481
58.12	Verlegen von Adressbüchern und Verzeichnissen	7	.	.	-
58.13	Verlegen von Zeitungen	50	.	477 078	.
58.14	Verlegen von Zeitschriften	138	199 036	.	.
58.19	Sonstiges Verlagswesen (ohne Software)	123	.	21 715	.
58.2	Verlegen von Software	70	11 369	11 347	22
58.21	Verlegen von Computerspielen	18	3 125	3 123	2
58.29	Verlegen von sonstiger Software	52	8 244	8 224	20
59	Herstellung, Verleih und Vertrieb von Filmen und Fernsehprogrammen; Kinos; Tonstudios und Verlegen von Musik	593	178 842	.	.
59.1	Herstellung von Filmen und Fernsehprogrammen, deren Verleih und Vertrieb; Kinos	405	127 588	.	.
59.11	Herstellung von Filmen, Videofilmen und Fernsehprogrammen	292	72 875	.	.
59.12	Nachbearbeitung und sonstige Filmtechnik	36	3 398	3 398	-
59.13	Filmverleih und -vertrieb (ohne Videotheken)	27	9 433	7 333	2 100
59.14	Kinos	50	41 882	41 289	593
59.2	Tonstudios; Herstellung von Hörfunkbeiträgen; Verlegen von bespielten Tonträgern und Musikalien	188	51 255	49 312	1 943
59.20.1	Tonstudios und Herst. von Hörfunkbeiträgen	59	3 167	3 161	7
59.20.2	Verlegen von bespielten Tonträgern	36	.	1 844	.
59.20.3	Verlegen von Musikalien	93	.	44 307	.
60	Rundfunkveranstalter	25	.	227 961	.
60.1	Hörfunkveranstalter	20	35 457	.	.
60.2	Fernsehveranstalter	5	.	.	.
61	Telekommunikation	145	.	.	.

WZ 2008	Wirtschaftszweig	Steuer- pflichtige	Steuerbarer Umsatz		
			insgesamt	Lieferungen und Leistungen	innergemein- schaftliche Erwerbe
		Anzahl	1 000 EUR		
61.1	Leitungsgebundene Telekommunikation	10	28 599	28 417	182
61.2	Drahtlose Telekommunikation	34	45 592	45 437	155
61.3	Satellitentelekommunikation	1	.	.	.
61.9	Sonstige Telekommunikation	100	.	.	.
61.90.1	Internetserviceprovider	29	.	.	.
61.90.9	Sonstige Telekommunikation a.n.g.	71	8 388	8 364	24
62	Erbringung von Dienstleistungen der Informationstechnologie	7 161	1 925 241	1 906 352	18 872
62.01	Programmierungstätigkeiten	2 694	1 205 004	1 193 527	11 460
62.01.1	Entwicklung und Programmierung von Internetpräsentationen	1 116	111 393	109 769	1 624
62.01.9	Sonstige Softwareentwicklung	1 578	1 093 611	1 083 758	9 836
62.02	Erbringung von Beratungsleistungen auf dem Gebiet der Informationstechnologie	1 948	377 030	374 342	2 688
62.03	Betrieb von Datenverarbeitungseinrichtungen für Dritte	1 485	181 788	180 051	1 738
62.09	Erbringung von sonstigen Dienstleistungen der Informationstechnologie	1 034	161 419	158 433	2 986
63	Informationsdienstleistungen	1 293	148 059	145 383	2 676
63.1	Datenverarbeitung, Hosting und damit verbundene Tätigkeiten; Webportale	164	30 024	28 852	1 172
63.11	Datenverarbeitung, Hosting und damit verbundene Tätigkeiten	61	7 599	7 570	29
63.12	Webportale	103	22 425	21 282	1 143
63.9	Erbringung von sonstigen Informationsdienstleistungen	1 129	118 035	116 531	1 503
63.91	Korrespondenz- und Nachrichtenbüros	110	23 139	23 125	14
63.99	Erbringung von sonstigen Informationsdienstleistungen a. n. g.	1 019	94 895	93 406	1 489
K	Erbringung von Finanz- und Versicherungsdienstleistungen (ohne steuerfreie Bank- und Versicherungsumsätze, die nicht zum Vorsteuerabzug berechtigen)	3 572	2 325 798	2 284 583	41 112
64	Erbringung von Finanzdienstleistungen	1 006	.	1 896 137	.
64.1	Zentralbanken und Kreditinstitute	90	1 076 034	.	.
64.11	Zentralbanken	-	-	-	-
64.19	Kreditinstitute (ohne Spezialkreditinstitute)	90	1 076 034	.	.
64.19.1	Kreditbanken einschließlich Zweigstellen ausländischer Banken	6	.	.	.
64.19.2	Kreditinstitute des Sparkassensektors	24	105 647	.	.
64.19.3	Kreditinstitute des Genossenschaftssektors	58	244 296	237 447	6 849
64.19.4	Realkreditinstitute	-	-	-	-
64.19.5	Kreditinstitute mit Sonderaufgaben	-	-	-	-
64.19.6	Bausparkassen	2	.	.	.
64.2	Beteiligungsgesellschaften	757	130 831	130 038	793
64.3	Treuhand- und sonstige Fonds und ähnliche Finanzinstitutionen	2	.	.	.
64.9	Sonstige Finanzierungsinstitutionen	157	.	715 045	.
64.91	Institutionen für Finanzierungsleasing	118	691 940	.	.
64.92	Spezialkreditinstitute	17	.	.	.
64.92.1	Spezialkreditinstitute (ohne Pfandkreditgeschäfte)	4	.	.	.
64.92.2	Leihhäuser	13	.	.	.
64.99	Sonstige Finanzdienstleistungen a. n. g.	22	.	19 681	.
64.99.1	Investmentaktiengesellschaften und Fonds von Kapitalanlagegesellschaften (ohne Geldmarktfonds)	-	-	-	-
64.99.9	Sonstige Finanzierungsinstitutionen a.n.g.	22	.	19 681	.
65	Versicherungen, Rückversicherungen und Pensionskassen (ohne Sozialversicherung)	7	.	50 853	.
65.1	Versicherungen	3	.	.	.

WZ 2008	Wirtschaftszweig	Steuer- pflichtige	Steuerbarer Umsatz		
			insgesamt	Lieferungen und Leistungen	innergemein- schaftliche Erwerbe
		Anzahl	1 000 EUR		
65.11	Lebensversicherungen	1	.	.	.
65.12	Nichtlebensversicherungen	2	.	.	.
65.12.1	Krankenversicherungen	2	.	.	.
65.12.2	Schaden- und Unfallversicherungen	-	-	-	-
65.2	Rückversicherungen	-	-	-	-
65.3	Pensionskassen und Pensionsfonds	4	.	.	.
66	Mit Finanz- und Versicherungsdienstleistungen verbundene Tätigkeiten	2 559	.	337 593	.
66.1	Mit Finanzdienstleistungen verbundene Tätigkeiten	1 139	.	259 903	.
66.11	Effekten- und Warenbörsen	-	-	-	-
66.12	Effekten- und Warenhandel	32	.	.	-
66.19	Sonstige mit Finanzdienstleistungen verbundene Tätigkeiten	1 107	263 057	.	.
66.2	Mit Versicherungsdienstleistungen und Pensionskassen verbundene Tätigkeiten	1 414	81 291	.	.
66.21	Risiko- und Schadensbewertung	24	.	5 675	.
66.22	Tätigkeit von Versicherungsmaklerinnen und -maklern	1 354	66 319	.	.
66.29	Sonstige mit Versicherungsdienstleistungen und Pensionskassen verbundene Tätigkeiten	36	.	5 069	.
66.3	Fondsmanagement	6	.	.	.
L	Grundstücks- und Wohnungswesen	32 056	4 127 997	4 101 314	26 683
68	Grundstücks- und Wohnungswesen	32 056	4 127 997	4 101 314	26 683
68.1	Kauf und Verkauf von eigenen Grundstücken, Gebäuden und Wohnungen	1 204	435 138	433 691	1 447
68.2	Vermietung, Verpachtung von eigenen oder geleasteten Grundstücken, Gebäuden und Wohnungen	26 559	2 842 744	2 822 216	20 528
68.3	Vermittlung und Verwaltung von Grundstücken, Gebäuden und Wohnungen für Dritte	4 293	850 114	845 407	4 707
68.31	Vermittlung von Grundstücken, Gebäuden und Wohnungen für Dritte	2 688	417 823	414 032	3 791
68.32	Verwaltung von Grundstücken, Gebäuden und Wohnungen für Dritte	1 605	432 291	431 375	916
M	Erbringung von freiberuflichen, wissenschaftlichen und technischen Dienstleistungen	34 780	7 170 373	7 059 329	110 952
69	Rechts- und Steuerberatung, Wirtschaftsprüfung	7 140	1 708 126	1 706 925	1 200
69.1	Rechtsberatung	3 430	659 414	659 222	192
69.10.1	Rechtsanwaltskanzleien mit Notariat	-	-	-	-
69.10.2	Rechtsanwaltskanzleien ohne Notariat	3 036	466 181	466 129	52
69.10.3	Notariate	157	.	162 775	.
69.10.4	Patentanwaltskanzleien	42	.	.	-
69.10.9	Erbringung sonstiger juristischer Dienstleistungen a. n. g.	195	.	.	.
69.2	Wirtschaftsprüfung und Steuerberatung; Buchführung	3 710	1 048 712	1 047 704	1 008
69.20.1	Praxen von Wirtschaftsprüferinnen und -prüfern, Wirtschaftsprüfungsgesellschaften	192	.	100 338	.
69.20.2	Praxen von vereidigten Buchprüferinnen und -prüfern, Buchprüfungsgesellschaften	46	.	8 858	.
69.20.3	Praxen von Steuerbevollmächtigten, Steuerberaterinnen und -beratern, Steuerberatungsgesellschaften	2 756	891 430	891 053	377
69.20.4	Buchführung (ohne Datenverarbeitungsdienste)	716	.	47 454	.
70	Verwaltung und Führung von Unternehmen und Betrieben; Unternehmensberatung	8 475	1 682 248	1 619 836	62 320
70.1	Verwaltung und Führung von Unternehmen und Betrieben	2 356	538 706	532 135	6 571
70.10.1	Managementtätigkeiten von Holdinggesellschaften	57	301 815	297 713	4 101
70.10.9	Sonstige Verwaltung und Führung von Unternehmen und Betrieben	2 299	236 891	234 422	2 469
70.2	Public-Relations- und Unternehmensberatung	6 119	1 143 542	1 087 701	55 750

WZ 2008	Wirtschaftszweig	Steuer- pflichtige	Steuerbarer Umsatz		
			insgesamt	Lieferungen und Leistungen	innergemein- schaftliche Erwerbe
		Anzahl	1 000 EUR		
70.21	Public-Relations-Beratung	112	15 253	15 246	7
70.22	Unternehmensberatung	6 007	1 128 290	1 072 455	55 743
71	Architektur- und Ingenieurbüros; technische, physikalische und chemische Untersuchung	9 910	2 298 200	2 274 736	23 464
71.1	Architektur- und Ingenieurbüros	9 531	2 049 766	2 029 183	20 583
71.11	Architekturbüros	2 522	394 050	393 416	634
71.11.1	Architekturbüros für Hochbau	1 822	301 447	301 284	162
71.11.2	Büros für Innenarchitektur	244	23 791	23 405	386
71.11.3	Architekturbüros für Orts-, Regional- und Landesplanung	275	44 475	44 455	21
71.11.4	Architekturbüros für Garten- und Landschaftsgestaltung	181	24 337	24 272	65
71.12	Ingenieurbüros	7 009	1 655 716	1 635 767	19 949
71.12.1	Ingenieurbüros für bautechnische Gesamtplanung	2 983	555 094	552 325	2 770
71.12.2	Ingenieurbüros für technische Fachplanung und Ingenieurdesign	2 337	830 367	814 955	15 412
71.12.3	Vermessungsbüros	152	58 446	58 363	84
71.12.9	Sonstige Ingenieurbüros	1 537	211 808	210 125	1 684
71.2	Technische, physikalische und chemische Untersuchung	379	248 434	245 553	2 881
72	Forschung und Entwicklung	686	229 870	223 482	6 388
72.1	Forschung und Entwicklung im Bereich Natur-, Ingenieur-, Agrarwissenschaften und Medizin	570	214 548	208 323	6 225
72.11	Forschung und Entwicklung im Bereich Biotechnologie	73	41 763	39 692	2 072
72.19	Sonstige Forschung und Entwicklung im Bereich Natur-, Ingenieur-, Agrarwissenschaften und Medizin	497	172 784	168 631	4 153
72.2	Forschung und Entwicklung im Bereich Rechts-, Wirtschafts- und Sozialwissenschaften sowie im Bereich Sprach-, Kultur- und Kunstwissenschaften	116	15 322	15 159	163
73	Werbung und Marktforschung	2 987	728 833	717 656	11 177
73.1	Werbung	2 611	658 379	652 399	5 980
73.11	Werbeagenturen	2 454	538 939	534 006	4 933
73.12	Vermarktung und Vermittlung von Werbezeiten und Werbeflächen	157	119 440	118 392	1 047
73.2	Markt- und Meinungsforschung	376	70 454	65 257	5 197
74	Sonstige freiberufliche, wissenschaftliche und technische Tätigkeiten	4 953	377 218	371 142	6 076
74.1	Ateliers für Textil-, Schmuck-, Grafik- u. ä. Design	1 508	89 056	83 997	5 060
74.10.1	Industrie-, Produkt- und Mode-Design	199	23 468	19 764	3 703
74.10.2	Grafik- und Kommunikationsdesign	819	35 949	35 464	485
74.10.3	Interior Design und Raumgestaltung	490	29 640	28 769	871
74.2	Fotografie und Fotolabors	815	38 161	37 871	290
74.20.1	Fotografie	781	36 595	36 324	271
74.20.2	Fotolabors	34	1 566	1 547	19
74.3	Übersetzen und Dolmetschen	783	26 129	26 112	17
74.30.1	Übersetzen	319	12 770	12 760	10
74.30.2	Dolmetschen	464	13 359	13 352	7
74.9	Sonstige freiberufliche, wissenschaftliche und technische Tätigkeiten a. n. g.	1 847	223 871	223 162	709
75	Veterinärwesen	629	145 879	145 553	326
75.00.1	Tierarztpraxen	531	142 651	142 366	285
75.00.9	Sonstiges Veterinärwesen	98	3 228	3 187	41
N	Erbringung von sonstigen wirtschaftlichen Dienstleistungen	15 301	4 431 399	4 341 258	90 033

WZ 2008	Wirtschaftszweig	Steuer- pflichtige	Steuerbarer Umsatz		
			insgesamt	Lieferungen und Leistungen	innergemein- schaftliche Erwerbe
		Anzahl	1 000 EUR		
77	Vermietung von beweglichen Sachen	2 280	726 588	703 378	23 138
77.1	Vermietung von Kraftwagen	605	191 681	188 254	3 427
77.11	Vermietung von Kraftwagen mit einem Gesamtgewicht von 3,5 t oder weniger	474	127 419	125 174	2 245
77.12	Vermietung von Kraftwagen mit einem Gesamtgewicht von mehr als 3,5 t	131	64 262	63 080	1 182
77.2	Vermietung von Gebrauchsgütern	436	89 495	.	.
77.21	Vermietung von Sport- und Freizeitgeräten	65	3 502	3 323	178
77.22	Videotheken	70	13 626	.	.
77.29	Vermietung von sonstigen Gebrauchsgütern	301	72 367	69 283	3 012
77.3	Vermietung von Maschinen, Geräten und sonstigen beweglichen Sachen	1 217	433 762	417 283	16 480
77.31	Vermietung von landwirtschaftlichen Maschinen und Geräten	104	12 017	11 991	26
77.32	Vermietung von Baumaschinen und -geräten	428	243 594	229 533	14 061
77.33	Vermietung von Büromaschinen, Datenverarbeitungsgeräten und - einrichtungen	81	10 339	10 258	80
77.34	Vermietung von Wasserfahrzeugen	60	.	4 771	.
77.35	Vermietung von Luftfahrzeugen	24	.	17 181	.
77.39	Vermietung von sonstigen Maschinen, Geräten und beweglichen Sachen a. n. g.	520	145 718	143 548	2 169
77.4	Leasing von nichtfinanziellen immateriellen Vermögensgegenständen (ohne Copyrights)	22	11 649	.	.
78	Vermittlung und Überlassung von Arbeitskräften	577	928 631	925 809	2 822
78.1	Vermittlung von Arbeitskräften	309	170 817	170 766	51
78.2	Befristete Überlassung von Arbeitskräften	215	733 573	730 860	2 714
78.3	Sonstige Überlassung von Arbeitskräften	53	24 241	24 183	57
79	Reisebüros, Reiseveranstalter und Erbringung sonstiger Reservierungsdienstleistungen	946	182 375	181 668	707
79.1	Reisebüros und Reiseveranstalter	876	179 126	178 433	693
79.11	Reisebüros	637	123 006	122 794	212
79.12	Reiseveranstalter	239	56 120	55 639	481
79.9	Erbringung sonstiger Reservierungsdienstleistungen	70	3 249	3 235	14
80	Wach- und Sicherheitsdienste sowie Detekteien	393	135 227	135 166	61
80.1	Private Wach- und Sicherheitsdienste	268	110 324	110 287	37
80.2	Sicherheitsdienste mithilfe von Überwachungs- und Alarmsystemen	18	.	9 170	.
80.3	Detekteien	107	.	15 708	.
81	Gebäudebetreuung; Garten- und Landschaftsbau	6 243	1 329 817	1 318 037	11 765
81.1	Hausmeisterdienste	1 813	183 342	182 355	987
81.2	Reinigung von Gebäuden, Straßen und Verkehrsmitteln	1 859	616 440	613 097	3 343
81.21	Allgemeine Gebäudereinigung	986	342 839	342 691	148
81.22	Spezielle Reinigung von Gebäuden und Reinigung von Maschinen	618	238 754	235 709	3 046
81.22.1	Schornsteinreinigung	498	83 738	83 439	298
81.22.9	Sonstige spezielle Reinigung von Gebäuden und Maschinen	120	155 017	152 269	2 747
81.29	Reinigung a.n.g.	255	34 847	34 697	150
81.29.1	Reinigung von Verkehrsmitteln	63	4 241	4 237	4
81.29.2	Desinfektion und Schädlingsbekämpfung	49	13 918	13 817	101
81.29.9	Sonstige Reinigung a. n. g.	143	16 687	16 642	45
81.3	Garten- und Landschaftsbau sowie Erbringung von sonstigen gärtnerischen Dienstleistungen	2 571	530 035	522 585	7 434
81.30.1	Garten- und Landschaftsbau	2 280	473 633	467 929	5 689
81.30.9	Erbringung von sonstigen gärtnerischen Dienstleistungen	291	56 402	54 657	1 745

WZ 2008	Wirtschaftszweig	Steuer- pflichtige	Steuerbarer Umsatz		
			insgesamt	Lieferungen und Leistungen	innergemein- schaftliche Erwerbe
		Anzahl	1 000 EUR		
82	Erbringung von wirtschaftlichen Dienstleistungen für Unternehmen und Privatpersonen a. n. g.	4 862	1 128 762	1 077 200	51 541
82.1	Sekretariats- und Schreibdienste, Copy-Shops	1 291	53 861	53 674	187
82.11	Allgemeine Sekretariats- und Schreibdienste	744	30 335	30 207	127
82.19	Copy-Shops; Dokumentenvorbereitung und Erbringung sonstiger spezieller Sekretariatsdienste	547	23 526	23 466	60
82.2	Call Center	85	.	29 108	.
82.3	Messe-, Ausstellungs- und Kongressveranstalter	589	.	155 627	.
82.9	Erbringung sonstiger wirtschaftlicher Dienstleistungen für Unternehmen und Privatpersonen	2 897	.	838 791	.
82.91	Inkassobüros und Auskunftfeien	172	75 925	75 868	56
82.91.1	Inkassobüros	98	50 918	50 861	56
82.91.2	Auskunftfeien	74	25 007	25 007	-
82.92	Abfüllen und Verpacken	171	.	330 790	.
82.99	Erbringung sonstiger wirtschaftlicher Dienstleistungen für Unternehmen und Privatpersonen a. n. g.	2 554	439 819	432 133	7 665
82.99.1	Versteigerungsgewerbe	75	24 048	.	.
82.99.9	Erbringung von anderen wirtschaftlichen Dienstleistungen für Unternehmen und Privatpersonen a. n. g.	2 479	415 771	.	.
P	Erziehung und Unterricht	3 797	377 084	375 173	1 911
85	Erziehung und Unterricht	3 797	377 084	375 173	1 911
85.1	Kindergärten und Vorschulen	-	-	-	-
85.2	Grundschulen	-	-	-	-
85.3	Weiterführende Schulen	117	22 723	22 711	12
85.31	Allgemein bildende weiterführende Schulen	11	.	4 371	.
85.32	Berufsbildende weiterführende Schulen	106	.	18 340	.
85.4	Tertiärer und post-sekundärer, nicht tertiärer Unterricht	226	36 536	36 433	103
85.41	Post-sekundärer, nicht tertiärer Unterricht	212	11 324	11 311	13
85.42	Tertiärer Unterricht	14	25 212	25 122	90
85.42.1	Universitäten	3	.	.	.
85.42.2	Allgemeine Fachhochschulen	5	.	.	.
85.42.3	Verwaltungsfachhochschulen	1	.	.	.
85.42.4	Berufsakademien, Fachakademien, Schulen des Gesundheitswesens	5	.	.	-
85.5	Sonstiger Unterricht	3 427	308 684	306 919	1 765
85.51	Sport- und Freizeitunterricht	874	40 558	39 838	719
85.52	Kulturunterricht	186	12 697	12 655	42
85.53	Fahr- und Flugschulen	742	104 535	104 061	473
85.59	Sonstiger Unterricht a. n. g.	1 625	150 894	150 364	530
85.59.1	Allgemeine und politische Erwachsenenbildung	51	5 680	5 674	6
85.59.2	Berufliche Erwachsenenbildung	1 046	118 288	117 949	339
85.59.9	Unterricht a.n.g.	528	26 926	26 741	185
85.6	Erbringung von Dienstleistungen für den Unterricht	27	9 142	9 111	31
Q	Gesundheits- und Sozialwesen	5 211	7 439 503	7 418 184	21 319
86	Gesundheitswesen	4 459	5 666 742	5 648 629	18 113
86.1	Krankenhäuser	100	4 465 430	4 451 365	14 066
86.10.1	Krankenhäuser (ohne Hochschulkliniken, Vorsorge- und Rehabilitationskliniken)	68	3 591 414	.	.
86.10.2	Hochschulkliniken	1	.	.	.
86.10.3	Vorsorge- und Rehabilitationskliniken	31	.	339 539	.
86.2	Arzt- und Zahnarztpraxen	2 009	853 588	851 164	2 424

WZ 2008	Wirtschaftszweig	Steuer- pflichtige	Steuerbarer Umsatz		
			insgesamt	Lieferungen und Leistungen	innergemein- schaftliche Erwerbe
		Anzahl	1 000 EUR		
86.21	Arztpraxen für Allgemeinmedizin	657	150 713	150 617	97
86.22	Facharztpraxen	548	238 905	238 739	167
86.23	Zahnarztpraxen	804	463 969	461 809	2 161
86.9	Gesundheitswesen a.n.g.	2 350	347 724	346 101	1 623
86.90.1	Praxen von psychologischen Psychotherapeutinnen und -therapeuten	302	17 045	17 011	34
86.90.2	Massagepraxen, Krankengymnastikpraxen, Praxen von medizinischen Bademeisterinnen und Bademeistern, Hebammen und Entbindungspflegern sowie von verwandten Berufen	596	56 844	56 355	489
86.90.3	Heilpraktikerpraxen	259	37 185	37 088	98
86.90.9	Sonstige selbstständige Tätigkeiten im Gesundheitswesen	1 193	236 649	235 647	1 002
87	Heime (ohne Erholungs- und Ferienheime)	179	1 136 958	1 134 250	2 708
87.1	Pflegeheime	75	747 109	744 783	2 326
87.2	Stationäre Einrichtungen zur psychosozialen Betreuung, Suchtbekämpfung u. Ä.	7	1 563	1 563	-
87.3	Altenheime; Alten- und Behindertenwohnheime	74	267 070	266 717	353
87.9	Sonstige Heime (ohne Erholungs- und Ferienheime)	23	121 216	121 187	29
88	Sozialwesen (ohne Heime)	573	635 802	635 305	497
88.1	Soziale Betreuung älterer Menschen und Behinderter	255	61 004	60 855	149
88.10.1	Ambulante soziale Dienste	198	58 728	58 579	149
88.10.2	Sonst. soziale Betreuung älterer Menschen u. Behinderter	57	2 276	2 276	-
88.9	Sonstiges Sozialwesen (ohne Heime)	318	574 798	574 450	348
88.91	Tagesbetreuung von Kindern	40	1 407	1 407	-
88.99	Sonstiges Sozialwesen a.n.g.	278	573 392	573 043	348
R	Kunst, Unterhaltung und Erholung	9 142	1 882 334	1 868 483	13 850
90	Kreative, künstlerische und unterhaltende Tätigkeiten	5 420	223 418	220 430	2 988
90.01	Darstellende Kunst	1 578	52 971	52 710	260
90.01.1	Theaterensembles	12	532	532	-
90.01.2	Ballettgruppen, Orchester, Kapellen und Chöre	346	12 470	12 445	25
90.01.3	Selbstständige Artistinnen und Artisten, Zirkusgruppen	53	2 293	2 284	9
90.01.4	Selbstständige Bühnen-, Film-, Hörfunk- und Fernsehkünstlerinnen und -künstler sowie sonstige darstellende Kunst	1 167	37 676	37 450	226
90.02	Erbringung von Dienstleistungen für die darstellende Kunst	255	35 292	33 420	1 872
90.03	Künstlerisches und schriftstellerisches Schaffen	3 486	112 889	112 180	708
90.03.1	Selbstst. Komponistinnen, Komponisten, Musikbearbeiter	193	6 322	6 306	16
90.03.2	Selbstständige Schriftsteller/innen	832	21 246	21 196	50
90.03.3	Selbstständige bildende Künstlerinnen und Künstler	1 109	36 916	36 467	450
90.03.4	Selbstständige Restauratorinnen und Restauratoren	61	2 608	2 597	11
90.03.5	Selbstständige Journalistinnen und Journalisten, Pressefotografinnen und Pressefotografen	1 291	45 796	45 615	182
90.04	Betrieb von Kultur- und Unterhaltungseinrichtungen	101	22 266	22 118	148
90.04.1	Theater- und Konzertveranstalter	72	11 422	11 332	90
90.04.2	Opern- und Schauspielhäuser, Konzerthallen und ähnliche Einrichtungen	16	9 698	9 641	58
90.04.3	Varietés und Kleinkunsthöfen	13	1 145	1 145	-
91	Bibliotheken, Archive, Museen, botanische und zoologische Gärten	91	14 633	14 418	216
91.01	Bibliotheken und Archive	8	.	.	.
91.02	Museen	50	.	6 592	.
91.03	Betrieb von historischen Stätten und Gebäuden und ähnlichen Attraktionen	11	.	.	-
91.04	Botanische und zoologische Gärten sowie Naturparks	22	6 218	6 154	64

WZ 2008	Wirtschaftszweig	Steuer- pflichtige	Steuerbarer Umsatz		
			insgesamt	Lieferungen und Leistungen	innergemein- schaftliche Erwerbe
		Anzahl	1 000 EUR		
92	Spiel-, Wett- und Lotteriewesen	634	982 576	980 455	2 121
92.00.1	Spielhallen und Betrieb von Spielautomaten	367	458 030	457 768	262
92.00.2	Spielbanken und Spielklubs	2	.	.	.
92.00.3	Wett-, Toto- und Lotteriewesen	265	.	.	.
93	Erbringung von Dienstleistungen des Sports, der Unterhaltung und der Erholung	2 997	661 707	653 181	8 526
93.1	Erbringung von Dienstleistungen des Sports	2 174	552 319	545 207	7 112
93.11	Betrieb von Sportanlagen	372	191 848	190 675	1 173
93.12	Sportvereine	1 071	191 907	190 034	1 873
93.13	Fitnesszentren	423	130 097	129 469	628
93.19	Erbringung von sonstigen Dienstleistungen des Sports	308	38 466	35 029	3 437
93.2	Erbringung von sonstigen Dienstleistungen der Unterhaltung und der Erholung	823	109 388	107 973	1 415
93.21	Vergnügungs- und Themenparks	352	71 238	70 168	1 070
93.29	Erbringung von Dienstleistungen der Unterhaltung und der Erholung a. n. g.	471	38 150	37 806	344
S	Erbringung von sonstigen Dienstleistungen	14 413	1 714 083	1 691 937	22 145
94	Interessenvertretungen sowie kirchliche und sonstige religiöse Vereinigungen (ohne Sozialwesen und Sport)	1 578	374 909	372 347	2 562
94.1	Wirtschafts- und Arbeitgeberverbände, Berufsorganisationen	185	86 529	85 306	1 223
94.11	Wirtschafts- und Arbeitgeberverbände	130	61 684	60 513	1 170
94.12	Berufsorganisationen	55	24 845	24 793	52
94.2	Arbeitnehmervereinigungen	-	-	-	-
94.9	Kirchliche Vereinigungen; politische Parteien sowie sonstige Interessenvertretungen und Vereinigungen a. n. g.	1 393	288 381	287 041	1 339
94.91	Kirchliche und sonstige religiöse Vereinigungen	55	80 088	80 066	22
94.92	Politische Parteien und Vereinigungen	14	591	591	-
94.99	Sonstige Interessenvertretungen und Vereinigungen a. n. g.	1 324	207 702	206 385	1 317
94.99.1	Organisat. der Bildung, Wissenschaft u.Forschung	684	64 576	64 409	167
94.99.2	Organisationen der Kultur	299	.	8 950	.
94.99.3	Verbraucherorganisationen	128	.	.	.
94.99.4	Jugendorganisationen	11	.	.	-
94.99.9	Interessenvertretungen und Vereinigungen a.n.g.	202	22 534	21 505	1 029
95	Reparatur von DV-geräten und Gebrauchsgütern	884	132 510	125 547	6 962
95.1	Reparatur von DV- und Telekommunikationsgeräten	123	31 296	29 389	1 907
95.11	Reparatur von DV-Geräten und peripheren Geräten	106	29 480	27 573	1 907
95.12	Reparatur von Telekommunikationsgeräten	17	1 816	1 816	-
95.2	Reparatur von Gebrauchsgütern	761	101 214	96 159	5 055
95.21	Reparatur von Geräten der Unterhaltungselektronik	50	6 570	5 797	773
95.22	Reparatur von elektrischen Haushalts- u. Gartengeräten	132	25 810	23 935	1 875
95.23	Reparatur von Schuhen und Lederwaren	105	7 029	6 926	104
95.24	Reparatur von Möbeln und Einrichtungsgegenständen	43	29 322	27 475	1 847
95.25	Reparatur von Uhren und Schmuck	39	3 227	3 156	71
95.29	Reparatur von sonstigen Gebrauchsgütern	392	29 255	28 869	386
96	Erbringung von sonstigen überwiegend persönlichen Dienstleistungen	11 951	1 206 664	1 194 042	12 621
96.01	Wäscherei und chemische Reinigung	337	140 394	137 775	2 618
96.02	Frisör- und Kosmetiksalons	5 773	443 770	440 433	3 337

WZ 2008	Wirtschaftszweig	Steuer- pflichtige	Steuerbarer Umsatz		
			insgesamt	Lieferungen und Leistungen	innergemein- schaftliche Erwerbe
		Anzahl	1 000 EUR		
96.02.1	Frisörsalons	3 692	360 472	358 137	2 336
96.02.2	Kosmetiksalons	2 081	83 298	82 296	1 002
96.03	Bestattungswesen	313	84 649	83 971	678
96.03.1	Bestattungsinstitute	305	.	68 383	.
96.03.2	Friedhöfe und Krematorien	8	.	15 588	.
96.04	Saunas, Solarien, Bäder u. Ä.	297	32 988	32 924	65
96.09	Erbringung von sonstigen Dienstleistungen a.n.g.	5 231	504 863	498 939	5 924
A - S	Wirtschaftszweige insgesamt	319 928	246 108 509	223 357 100	22 714 001

Verwaltungsbezirk (Gebietsstand 01.01.2016)	Steuer- pflichtige	Steuerbarer Umsatz		Umsatzsteuer vor Abzug der Vorsteuer	Abziehbare Vorsteuerbe- träge einschl. Berichtigung	Verbleibende Umsatzsteuer/ Überschuss
		insgesamt	darunter für Lieferungen und Leistungen			
	Anzahl	1 000 EUR				
Frankenthal (Pfalz), St.	2 797	3 331 414	2 988 885	420 550	341 435	79 115
Kaiserslautern, St.	6 574	4 559 705	4 383 789	597 625	484 691	112 934
Koblenz, St.	7 729	14 330 229	12 447 687	2 243 028	1 692 762	550 265
Landau i. d. Pf., St.	3 959	3 430 901	3 140 805	470 792	360 482	110 310
Ludwigshafen a. Rh., St.	7 948	36 498 437	31 921 103	4 706 821	4 743 796	- 36 975
Mainz, St.	14 900	13 328 986	12 339 398	1 933 978	1 344 778	589 201
Neustadt a. d. Weinstr., St.	4 436	2 147 125	2 091 414	340 564	234 911	105 654
Pirmasens, St.	2 911	2 454 092	2 311 116	322 883	269 005	53 879
Speyer, St.	3 848	3 349 183	3 069 467	438 640	295 657	142 983
Trier, St.	8 487	23 982 683	19 295 177	3 224 168	2 430 818	793 329
Worms, St.	5 593	4 023 198	3 804 475	566 910	460 722	106 187
Zweibrücken, St.	2 296	1 537 076	1 427 022	189 547	164 561	24 986
Ahrweiler	10 983	4 323 954	4 033 380	621 089	453 259	167 830
Altenkirchen (Ww.)	9 520	4 987 295	4 815 941	796 682	605 545	191 137
Alzey-Worms	11 275	3 763 055	3 633 344	605 624	446 566	159 059
Bad Dürkheim	11 705	3 883 988	3 674 286	583 036	406 434	176 602
Bad Kreuznach	12 617	6 345 888	5 985 721	929 192	702 846	226 345
Bernkastel-Wittlich	10 936	6 638 380	6 001 906	829 976	756 387	73 589
Birkenfeld	6 829	2 835 072	2 673 060	436 309	340 102	96 206
Cochem-Zell	6 474	2 775 928	2 568 813	382 789	341 913	40 875
Donnersbergkreis	5 926	1 872 798	1 779 187	257 127	201 705	55 422
Eifelkreis Bitburg-Prüm	9 011	4 235 320	3 949 497	607 284	460 230	147 054
Germersheim	10 086	3 370 587	3 228 840	519 951	370 007	149 943
Kaiserslautern	8 130	2 502 346	2 382 389	367 004	256 335	110 670
Kusel	5 145	1 091 445	1 050 313	161 486	116 798	44 688
Mainz-Bingen	16 819	18 993 399	18 013 003	3 184 173	2 890 879	293 294
Mayen-Koblenz	15 630	11 676 165	10 774 793	1 675 993	1 491 984	184 009
Neuwied	14 888	11 514 899	10 624 745	1 553 367	1 262 197	291 169
Rhein-Hunsrück-Kreis	9 577	4 621 476	4 419 933	703 824	559 758	144 066
Rhein-Lahn-Kreis	9 057	4 910 898	4 270 679	663 789	547 551	116 239
Rhein-Pfalz-Kreis	11 165	3 957 914	3 688 594	557 971	405 001	152 970
Südliche Weinstraße	11 443	7 109 188	6 437 707	1 044 809	877 498	167 311
Südwestpfalz	7 980	2 011 140	1 860 287	304 131	224 827	79 304
Trier-Saarburg	10 714	3 630 912	3 373 036	493 505	397 845	95 660
Vulkaneifel	5 859	3 498 477	2 979 469	541 779	397 423	144 356
Westerwaldkreis	16 681	12 584 954	11 917 837	2 070 921	1 629 616	441 305
Rheinland-Pfalz	319 928	246 108 509	223 357 100	35 347 316	28 966 323	6 380 971

Verwaltungsbezirk (Gebietsstand 01.01.2016)	A - S			A			B		
	Wirtschaftszweige insgesamt			Land- und Forstwirtschaft, Fischerei			Bergbau und Gewinnung von Steinen und Erden		
	Steuer- pflichtige	Steuerbarer Umsatz		Steuer- pflichtige	Steuerbarer Umsatz		Steuer- pflichtige	Steuerbarer Umsatz	
		insgesamt	darunter Lieferungen und Leistungen		insgesamt	darunter Lieferungen und Leistungen		insgesamt	darunter Lieferungen und Leistungen
Anzahl	1 000 EUR		Anzahl	1 000 EUR		Anzahl	1 000 EUR		
Frankenthal (Pfalz), St.	2 797	3 331 414	2 988 885	20	.	10 386	-	-	-
Kaiserslautern, St.	6 574	4 559 705	4 383 789	18	1 999	1 999	2	.	.
Koblenz, St.	7 729	14 330 229	12 447 687	71	12 098	12 027	2	.	.
Landau i. d. Pf., St.	3 959	3 430 901	3 140 805	221	36 839	36 301	1	.	.
Ludwigshafen a. Rh., St.	7 948	36 498 437	31 921 103	36	17 429	17 190	4	.	.
Mainz, St.	14 900	13 328 986	12 339 398	160	25 786	25 437	5	.	.
Neustadt a. d. Weinstr., St.	4 436	2 147 125	2 091 414	182	127 983	127 489	-	-	-
Pirmasens, St.	2 911	2 454 092	2 311 116	26	.	2 149	1	.	.
Speyer, St.	3 848	3 349 183	3 069 467	21	1 958	1 860	5	.	.
Trier, St.	8 487	23 982 683	19 295 177	83	25 599	22 773	5	.	.
Worms, St.	5 593	4 023 198	3 804 475	177	45 743	43 959	2	.	.
Zweibrücken, St.	2 296	1 537 076	1 427 022	46	10 619	10 523	-	-	-
Ahrweiler	10 983	4 323 954	4 033 380	370	53 845	52 018	12	.	.
Altenkirchen (Ww.)	9 520	4 987 295	4 815 941	309	40 696	40 031	2	.	.
Alzey-Worms	11 275	3 763 055	3 633 344	1 468	231 711	229 406	1	.	.
Bad Dürkheim	11 705	3 883 988	3 674 286	694	159 562	157 230	1	.	.
Bad Kreuznach	12 617	6 345 888	5 985 721	877	133 641	132 144	5	.	.
Bad Kreuznach, gkSt.	3 737	2 485 709	2 363 514	101	19 735	19 116	-	-	-
Bernkastel-Wittlich	10 936	6 638 380	6 001 906	1 477	149 827	148 388	9	29 624	28 707
Birkenfeld	6 829	2 835 072	2 673 060	274	22 286	22 167	4	.	22 239
Idar-Oberstein, gkSt.	2 338	1 274 791	1 191 854	21	2 375	2 327	-	-	-
Cochem-Zell	6 474	2 775 928	2 568 813	819	83 223	82 134	1	.	.
Donnersbergkreis	5 926	1 872 798	1 779 187	310	37 685	37 376	-	-	-
Eifelkreis Bitburg-Prüm	9 011	4 235 320	3 949 497	855	99 310	97 013	15	14 051	13 572
Germersheim	10 086	3 370 587	3 228 840	307	106 723	103 010	7	.	8 733
Kaiserslautern	8 130	2 502 346	2 382 389	190	20 253	19 886	3	.	.
Kusel	5 145	1 091 445	1 050 313	218	24 503	24 182	4	.	.
Mainz-Bingen	16 819	18 993 399	18 013 003	1 498	227 112	221 618	4	.	.
Bingen am Rhein, gkSt.	2 074	2 796 647	2 506 602	85	10 044	10 026	-	-	-
Ingelheim am Rhein, gkSt.	1 936	12 284 624	11 835 963	105	15 609	15 495	-	-	-
Mayen-Koblenz	15 630	11 676 165	10 774 793	520	70 609	69 421	23	.	47 907
Andernach, gkSt.	1 982	2 172 354	2 082 055	28	2 130	2 114	4	6 867	6 867
Mayen, gkSt.	1 593	2 846 406	2 561 296	29	6 913	6 880	2	.	.
Neuwied	14 888	11 514 899	10 624 745	277	43 362	42 568	8	.	.
Neuwied, gkSt.	5 115	3 812 758	3 571 451	45	12 542	12 081	3	.	.
Rhein-Hunsrück-Kreis	9 577	4 621 476	4 419 933	543	69 223	68 540	2	.	.
Rhein-Lahn-Kreis	9 057	4 910 898	4 270 679	393	47 965	47 624	2	.	.
Lahnstein, gkSt.	919	534 770	481 405	8	601	601	-	-	-
Rhein-Pfalz-Kreis	11 165	3 957 914	3 688 594	239	173 747	167 249	5	.	13 203
Südliche Weinstraße	11 443	7 109 188	6 437 707	1 346	245 050	240 517	3	.	.
Südwestpfalz	7 980	2 011 140	1 860 287	335	25 446	25 189	1	.	.
Trier-Saarburg	10 714	3 630 912	3 373 036	1 430	137 143	131 120	7	.	.
Vulkaneifel	5 859	3 498 477	2 979 469	435	57 611	56 703	8	.	.
Westerwaldkreis	16 681	12 584 954	11 917 837	391	53 048	51 903	21	.	105 122
Rheinland-Pfalz	319 928	246 108 509	223 357 100	16 636	2 632 321	2 579 530	175	.	1 190 076

noch: Umsatzsteuerpflichtige und deren steuerbarer Umsatz 2015
T 8 nach Wirtschaftszweigen und Verwaltungsbezirken

Verwaltungsbezirk (Gebietsstand 01.01.2016)	C			10			11		
	Verarbeitendes Gewerbe			Herstellung von Nahrungs- und Futtermitteln			Getränkeherstellung		
	Steuerpflichtige	Steuerbarer Umsatz		Steuerpflichtige	Steuerbarer Umsatz		Steuerpflichtige	Steuerbarer Umsatz	
		insgesamt	darunter Lieferungen und Leistungen		insgesamt	darunter Lieferungen und Leistungen		insgesamt	darunter Lieferungen und Leistungen
Anzahl	1 000 EUR		Anzahl	1 000 EUR		Anzahl	1 000 EUR		
Frankenthal (Pfalz), St.	157	2 125 977	1 805 537	20	.	7 598	-	-	-
Kaiserslautern, St.	339	1 281 852	1 192 652	39	44 649	44 513	1	.	.
Koblenz, St.	397	4 585 970	3 778 712	48	46 063	45 984	3	.	.
Landau i. d. Pf., St.	204	.	.	22	60 375	59 469	11	1 329	1 317
Ludwigshafen a. Rh., St.	362	.	.	59	48 098	47 310	4	.	.
Mainz, St.	542	2 340 107	2 155 800	63	245 920	240 453	17	3 491	3 483
Neustadt a. d. Weinstr., St.	237	435 422	421 601	34	16 535	16 478	11	106 973	105 364
Pirmasens, St.	240	928 992	840 617	27	.	.	2	.	.
Speyer, St.	240	1 216 121	1 005 432	21	25 873	19 510	2	.	.
Trier, St.	608	7 429 123	6 037 088	62	461 303	335 541	9	.	318 052
Worms, St.	330	1 784 503	1 618 117	42	18 126	17 407	6	.	621
Zweibrücken, St.	132	770 999	684 350	18	7 168	7 158	1	.	.
Ahrweiler	686	1 384 743	1 235 536	91	29 933	29 233	18	236 859	213 588
Altenkirchen (Ww.)	742	2 173 301	2 062 451	63	47 124	44 483	1	.	.
Alzey-Worms	594	914 407	852 719	84	.	.	41	211 044	190 316
Bad Dürkheim	611	1 244 793	1 089 442	81	36 081	35 080	38	79 536	79 174
Bad Kreuznach	765	2 402 997	2 179 599	97	43 718	43 627	25	20 489	20 437
Bad Kreuznach, gkSt.	194	608 422	545 978	24	9 125	9 073	5	.	.
Bernkastel-Wittlich	649	3 923 615	3 408 605	83	.	.	69	.	.
Birkenfeld	741	1 190 303	1 106 241	73	31 415	31 130	4	.	.
Idar-Oberstein, gkSt.	318	645 505	593 609	26	7 249	7 249	-	-	-
Cochem-Zell	300	819 977	725 493	51	39 004	37 007	19	22 302	20 154
Donnersbergkreis	387	873 379	813 544	77	160 786	154 489	7	.	.
Eifelkreis Bitburg-Prüm	538	2 114 519	1 912 742	74	.	.	51	.	.
Germersheim	541	1 281 536	1 213 774	98	51 354	50 760	9	.	.
Kaiserslautern	449	521 888	493 004	66	84 357	81 721	5	154	154
Kusel	270	455 093	428 804	53	35 051	34 973	17	609	609
Mainz-Bingen	903	14 178 954	13 411 687	98	1 005 640	809 919	33	221 323	190 269
Bingen am Rhein, gkSt.	144	1 620 519	1 359 670	16	.	.	4	.	.
Ingelheim am Rhein, gkSt.	115	.	.	13	4 311	4 298	3	.	.
Mayen-Koblenz	1 286	5 712 506	5 141 492	137	812 058	725 473	10	53 291	49 490
Andernach, gkSt.	150	781 446	708 558	19	106 839	95 741	-	-	-
Mayen, gkSt.	156	1 717 635	1 543 004	15	.	.	1	.	.
Neuwied	1 057	5 266 646	4 673 428	109	190 333	174 716	4	.	380
Neuwied, gkSt.	310	1 187 678	1 105 329	47	15 945	15 824	2	.	.
Rhein-Hunsrück-Kreis	555	1 479 593	1 379 272	59	45 735	44 803	1	.	.
Rhein-Lahn-Kreis	623	3 026 041	2 436 198	83	64 983	64 664	8	.	6 759
Lahnstein, gkSt.	55	.	.	5	.	1 511	3	.	.
Rhein-Pfalz-Kreis	557	502 569	465 182	75	110 603	107 528	5	.	.
Südliche Weinstraße	642	2 302 020	1 937 983	111	88 725	85 600	45	68 680	67 835
Südwestpfalz	526	652 303	551 445	98	51 073	50 253	7	.	1 389
Trier-Saarburg	565	1 230 473	1 080 572	75	144 718	138 143	45	54 735	54 296
Vulkaneifel	344	.	1 501 962	47	49 028	48 092	6	.	.
Westerwaldkreis	1 374	4 833 537	4 402 580	141	294 985	269 152	7	.	.
Rheinland-Pfalz	19 493	112 073 007	98 390 526	2 479	6 929 761	6 164 787	542	3 024 038	2 831 960

noch: Umsatzsteuerpflichtige und deren steuerbarer Umsatz 2015
T 8 nach Wirtschaftszweigen und Verwaltungsbezirken

Verwaltungsbezirk (Gebietsstand 01.01.2016)	12 Tabakverarbeitung			13 Herstellung von Textilien			14 Herstellung von Bekleidung		
	Steuer- pflichtige	Steuerbarer Umsatz		Steuer- pflichtige	Steuerbarer Umsatz		Steuer- pflichtige	Steuerbarer Umsatz	
		insgesamt	darunter Lieferungen und Leistungen		insgesamt	darunter Lieferungen und Leistungen		insgesamt	darunter Lieferungen und Leistungen
	Anzahl	1 000 EUR		Anzahl	1 000 EUR		Anzahl	1 000 EUR	
Frankenthal (Pfalz), St.	-	-	-	5	151	151	4	.	158
Kaiserslautern, St.	-	-	-	14	.	.	12	.	.
Koblenz, St.	-	-	-	6	.	643	11	.	792
Landau i. d. Pf., St.	-	-	-	6	681	681	5	275	275
Ludwigshafen a. Rh., St.	-	-	-	14	3 310	3 136	10	.	355
Mainz, St.	-	-	-	18	1 123	933	16	1 523	1 394
Neustadt a. d. Weinstr., St.	-	-	-	5	.	.	7	253	253
Pirmasens, St.	-	-	-	9	50 577	43 765	3	.	.
Speyer, St.	-	-	-	8	.	197	4	.	110
Trier, St.	2	.	.	13	636	564	12	1 451	1 413
Worms, St.	-	-	-	11	1 498	1 411	4	79	79
Zweibrücken, St.	-	-	-	1	.	.	1	.	.
Ahrweiler	-	-	-	14	2 621	2 498	10	.	.
Altenkirchen (Ww.)	-	-	-	10	.	.	10	.	256
Alzey-Worms	-	-	-	11	.	.	7	.	170
Bad Dürkheim	-	-	-	12	11 242	9 928	10	.	41
Bad Kreuznach	-	-	-	13	.	763	11	257	.
Bad Kreuznach, gkSt.	-	-	-	4	.	.	7	117	117
Bernkastel-Wittlich	-	-	-	8	2 176	1 942	8	379	370
Birkenfeld	-	-	-	3	.	.	8	.	.
Idar-Oberstein, gkSt.	-	-	-	-	-	-	4	.	.
Cochem-Zell	-	-	-	5	.	242	3	.	.
Donnersbergkreis	-	-	-	2	.	.	10	.	.
Eifelkreis Bitburg-Prüm	-	-	-	11	.	850	12	.	587
Germersheim	-	-	-	11	1 587	1 546	7	.	1 738
Kaiserslautern	-	-	-	15	.	9 226	3	45	45
Kusel	-	-	-	2	.	.	3	.	.
Mainz-Bingen	-	-	-	19	13 819	12 495	11	.	131
Bingen am Rhein, gkSt.	-	-	-	7	.	.	1	.	.
Ingelheim am Rhein, gkSt.	-	-	-	2	.	.	2	.	.
Mayen-Koblenz	-	-	-	23	2 290	2 236	18	295	266
Andernach, gkSt.	-	-	-	4	.	683	2	.	.
Mayen, gkSt.	-	-	-	2	.	.	3	.	.
Neuwied	-	-	-	27	.	.	15	.	.
Neuwied, gkSt.	-	-	-	6	.	293	2	.	.
Rhein-Hunsrück-Kreis	-	-	-	9	.	4 952	13	.	.
Rhein-Lahn-Kreis	-	-	-	11	1 119	1 113	7	360	360
Lahnstein, gkSt.	-	-	-	1	.	.	-	-	-
Rhein-Pfalz-Kreis	-	-	-	6	.	.	9	764	731
Südliche Weinstraße	1	.	.	7	.	1 672	10	575	499
Südwestpfalz	-	-	-	7	2 596	2 082	11	544	533
Trier-Saarburg	1	.	.	8	.	752	12	.	.
Vulkaneifel	-	-	-	7	121	120	9	.	.
Westerwaldkreis	-	-	-	23	4 998	4 333	19	81 856	79 050
Rheinland-Pfalz	4	.	.	374	415 880	325 803	325	237 192	213 201

noch: Umsatzsteuerpflichtige und deren steuerbarer Umsatz 2015
T 8 nach Wirtschaftszweigen und Verwaltungsbezirken

Verwaltungsbezirk (Gebietsstand 01.01.2016)	15 Herstellung von Leder, Lederwaren und Schuhen			16 Herstellung von Holz-, Flecht-, Korb- und Korkwaren (ohne Möbel)			17 Herstellung von Papier, Pappe und Waren daraus		
	Steuer- pflichtige	Steuerbarer Umsatz		Steuer- pflichtige	Steuerbarer Umsatz		Steuer- pflichtige	Steuerbarer Umsatz	
		insgesamt	darunter Lieferungen und Leistungen		insgesamt	darunter Lieferungen und Leistungen		insgesamt	darunter Lieferungen und Leistungen
	Anzahl	1 000 EUR		Anzahl	1 000 EUR		Anzahl	1 000 EUR	
Frankenthal (Pfalz), St.	3	.	.	9	.	.	-	-	-
Kaiserslautern, St.	1	.	.	8	3 184	3 050	1	.	.
Koblenz, St.	4	.	.	16	.	3 656	7	.	.
Landau i. d. Pf., St.	-	-	-	9	4 025	4 025	1	.	.
Ludwigshafen a. Rh., St.	1	.	.	14	4 751	4 414	1	.	.
Mainz, St.	1	.	.	27	10 653	10 652	2	.	.
Neustadt a. d. Weinstr., St.	-	-	-	20	6 881	6 721	5	68	68
Pirmasens, St.	37	309 559	266 909	6	.	1 292	5	.	.
Speyer, St.	3	.	.	7	.	2 080	5	.	.
Trier, St.	3	.	.	36	26 940	24 845	12	.	172 953
Worms, St.	2	.	.	23	6 269	5 858	-	-	-
Zweibrücken, St.	-	-	-	12	30 642	29 785	-	-	-
Ahrweiler	2	.	.	67	49 755	46 857	7	21 489	20 418
Altenkirchen (Ww.)	5	.	.	49	137 886	120 840	6	.	.
Alzey-Worms	5	.	486	41	26 221	24 992	6	.	.
Bad Dürkheim	4	344	341	58	32 497	29 379	8	214 428	196 633
Bad Kreuznach	12	.	.	72	16 127	15 847	3	.	.
Bad Kreuznach, gkSt.	2	.	.	12	.	3 151	-	-	-
Bernkastel-Wittlich	6	.	558	79	168 586	154 433	5	43 380	37 659
Birkenfeld	2	.	.	35	11 173	10 989	4	.	.
Idar-Oberstein, gkSt.	1	.	.	4	1 991	1 898	3	.	.
Cochem-Zell	2	.	.	41	.	.	3	.	.
Donnersbergkreis	3	.	.	29	13 348	13 164	1	.	.
Eifelkreis Bitburg-Prüm	3	.	.	82	226 937	217 608	1	.	.
Germersheim	2	.	.	44	.	.	1	.	.
Kaiserslautern	2	.	.	25	9 546	9 251	2	.	.
Kusel	-	-	-	22	.	5 651	-	-	-
Mainz-Bingen	3	.	108	60	28 846	22 891	3	.	.
Bingen am Rhein, gkSt.	1	.	.	8	16 842	11 220	1	.	.
Ingelheim am Rhein, gkSt.	-	-	-	5	923	923	-	-	-
Mayen-Koblenz	5	.	88	70	36 350	32 607	24	1 464 642	1 357 143
Andernach, gkSt.	-	-	-	5	.	.	-	-	-
Mayen, gkSt.	1	.	.	8	.	.	13	1 357 476	1 268 581
Neuwied	10	.	.	60	.	.	10	792 827	627 307
Neuwied, gkSt.	3	.	.	19	8 724	8 119	4	.	.
Rhein-Hunsrück-Kreis	1	.	.	62	30 117	27 967	3	.	.
Rhein-Lahn-Kreis	2	.	.	60	25 218	25 120	4	.	.
Lahnstein, gkSt.	-	-	-	2	.	.	1	.	.
Rhein-Pfalz-Kreis	1	.	.	25	24 030	23 312	4	.	.
Südliche Weinstraße	2	.	.	52	41 617	40 661	8	153 958	131 136
Südwestpfalz	46	308 483	228 292	38	13 732	13 607	7	22 922	20 259
Trier-Saarburg	3	.	.	66	132 516	119 114	5	.	.
Vulkaneifel	1	.	.	38	55 854	49 783	-	-	-
Westerwaldkreis	7	.	.	96	144 305	138 468	8	13 004	12 365
Rheinland-Pfalz	184	1 198 899	984 396	1 458	1 939 311	1 788 715	162	4 713 243	4 151 321

noch: Umsatzsteuerpflichtige und deren steuerbarer Umsatz 2015
T 8 nach Wirtschaftszweigen und Verwaltungsbezirken

Verwaltungsbezirk (Gebietsstand 01.01.2016)	18 Herstellung von Druckerzeugnissen; Vervielfältigung von bespielten Ton-, Bild- und Datenträgern			19 Kokerei und Mineralölverarbeitung			20 Herstellung von chemischen Erzeugnissen		
	Steuer- pflichtige	Steuerbarer Umsatz		Steuer- pflichtige	Steuerbarer Umsatz		Steuer- pflichtige	Steuerbarer Umsatz	
		insgesamt	darunter Lieferungen und Leistungen		insgesamt	darunter Lieferungen und Leistungen		insgesamt	darunter Lieferungen und Leistungen
	Anzahl	1 000 EUR		Anzahl	1 000 EUR		Anzahl	1 000 EUR	
Frankenthal (Pfalz), St.	7	5 183	4 850	-	-	-	2	.	.
Kaiserslautern, St.	23	7 838	7 815	-	-	-	7	17 323	16 816
Koblenz, St.	49	17 705	17 041	-	-	-	5	.	.
Landau i. d. Pf., St.	12	.	.	-	-	-	-	-	-
Ludwigshafen a. Rh., St.	24	.	9 072	-	-	-	25	.	.
Mainz, St.	75	23 509	23 361	-	-	-	10	.	.
Neustadt a. d. Weinstr., St.	16	7 127	6 737	-	-	-	3	.	.
Pirmasens, St.	8	4 543	4 477	-	-	-	8	255 717	234 335
Speyer, St.	27	10 075	9 991	-	-	-	2	.	.
Trier, St.	26	13 265	12 711	-	-	-	18	431 042	374 183
Worms, St.	22	3 980	.	1	.	.	15	857 712	785 223
Zweibrücken, St.	4	.	.	-	-	-	-	-	-
Ahrweiler	23	16 512	15 960	-	-	-	15	100 453	84 970
Altenkirchen (Ww.)	32	47 578	47 044	-	-	-	4	.	.
Alzey-Worms	39	20 270	20 147	1	.	.	6	.	.
Bad Dürkheim	25	26 847	26 799	-	-	-	12	75 907	65 273
Bad Kreuznach	48	36 277	35 741	-	-	-	26	630 254	570 043
Bad Kreuznach, gkSt.	13	28 247	27 747	-	-	-	12	294 243	269 822
Bernkastel-Wittlich	30	.	19 969	-	-	-	4	36	36
Birkenfeld	12	3 764	3 758	-	-	-	3	7	7
Idar-Oberstein, gkSt.	4	.	3 049	-	-	-	-	-	-
Cochem-Zell	7	1 069	1 068	-	-	-	4	.	.
Donnersbergkreis	7	1 040	1 034	-	-	-	5	.	.
Eifelkreis Bitburg-Prüm	14	6 427	6 325	-	-	-	3	.	.
Germersheim	21	8 377	7 934	-	-	-	9	31 743	25 527
Kaiserslautern	19	2 859	2 841	-	-	-	9	.	.
Kusel	8	.	1 920	-	-	-	2	.	.
Mainz-Bingen	56	16 198	15 511	-	-	-	25	297 750	287 435
Bingen am Rhein, gkSt.	11	2 047	2 047	-	-	-	3	.	.
Ingelheim am Rhein, gkSt.	12	9 295	8 761	-	-	-	1	.	.
Mayen-Koblenz	59	15 112	14 892	1	.	.	30	70 757	57 947
Andernach, gkSt.	12	1 228	1 103	-	-	-	6	.	.
Mayen, gkSt.	5	3 994	3 994	-	-	-	3	138	138
Neuwied	55	86 145	82 263	-	-	-	14	43 696	41 290
Neuwied, gkSt.	23	74 348	70 474	-	-	-	2	.	.
Rhein-Hunsrück-Kreis	16	8 257	8 248	-	-	-	9	.	.
Rhein-Lahn-Kreis	24	4 647	4 644	1	.	.	13	276 578	240 744
Lahnstein, gkSt.	3	.	.	-	-	-	2	.	.
Rhein-Pfalz-Kreis	21	5 892	5 871	-	-	-	10	7 296	6 954
Südliche Weinstraße	23	11 432	11 364	-	-	-	12	18 110	16 269
Südwestpfalz	17	.	.	-	-	-	4	.	.
Trier-Saarburg	24	61 217	54 422	-	-	-	6	.	.
Vulkaneifel	12	.	5 178	1	.	.	8	5 824	5 549
Westerwaldkreis	48	28 633	28 375	-	-	-	16	46 201	42 905
Rheinland-Pfalz	933	575 315	557 591	5	.	13 145	344	.	25 191 186

noch: Umsatzsteuerpflichtige und deren steuerbarer Umsatz 2015
T 8 nach Wirtschaftszweigen und Verwaltungsbezirken

Verwaltungsbezirk (Gebietsstand 01.01.2016)	21 Herstellung von pharmazeutischen Erzeugnissen			22 Herstellung von Gummi- und Kunststoffwaren			23 Herstellung von Glas und Glaswaren, Keramik, Verarbeitung von Steinen und Erden		
	Steuer- pflichtige	Steuerbarer Umsatz		Steuer- pflichtige	Steuerbarer Umsatz		Steuer- pflichtige	Steuerbarer Umsatz	
		insgesamt	darunter Lieferungen und Leistungen		insgesamt	darunter Lieferungen und Leistungen		insgesamt	darunter Lieferungen und Leistungen
	Anzahl	1 000 EUR		Anzahl	1 000 EUR		Anzahl	1 000 EUR	
Frankenthal (Pfalz), St.	-	-	-	14	951 078	751 295	5	.	.
Kaiserslautern, St.	1	.	.	8	33 581	31 649	20	25 293	23 328
Koblenz, St.	-	-	-	11	2 848	2 813	18	12 413	11 760
Landau i. d. Pf., St.	-	-	-	3	.	.	11	77 607	63 641
Ludwigshafen a. Rh., St.	4	.	.	3	.	.	24	30 150	30 100
Mainz, St.	6	.	.	6	.	.	26	.	.
Neustadt a. d. Weinstr., St.	1	.	.	5	.	.	13	2 598	2 588
Pirmasens, St.	-	-	-	10	33 238	32 551	6	.	6 238
Speyer, St.	-	-	-	6	.	.	18	2 448	2 306
Trier, St.	3	.	.	18	.	.	33	.	.
Worms, St.	-	-	-	17	.	.	13	3 308	3 206
Zweibrücken, St.	1	.	.	5	20 893	20 462	5	3 364	3 241
Ahrweiler	3	.	.	16	122 415	97 083	51	102 708	94 181
Altenkirchen (Ww.)	1	.	.	37	122 892	114 705	25	14 961	13 509
Alzey-Worms	1	.	.	8	.	.	33	55 344	52 049
Bad Dürkheim	3	.	.	13	59 273	49 191	34	81 567	80 827
Bad Kreuznach	2	.	.	27	495 119	394 351	41	24 764	24 090
Bad Kreuznach, gkSt.	-	-	-	11	142 061	108 747	8	5 374	5 080
Bernkastel-Wittlich	-	-	-	18	1 002 869	786 235	33	24 339	23 917
Birkenfeld	-	-	-	17	146 442	138 839	28	69 667	68 879
Idar-Oberstein, gkSt.	-	-	-	8	133 558	126 033	5	7 472	7 469
Cochem-Zell	-	-	-	9	143 565	.	16	6 428	6 152
Donnersbergkreis	-	-	-	4	.	.	28	74 718	66 879
Eifelkreis Bitburg-Prüm	-	-	-	8	53 753	51 144	30	52 373	47 042
Germersheim	-	-	-	21	64 205	55 138	27	145 652	143 098
Kaiserslautern	-	-	-	15	8 810	7 475	35	30 960	27 837
Kusel	1	.	.	5	.	.	16	18 404	18 135
Mainz-Bingen	10	.	.	21	219 615	196 733	46	97 595	83 398
Bingen am Rhein, gkSt.	4	.	.	3	.	.	6	.	.
Ingelheim am Rhein, gkSt.	4	.	.	6	76 202	71 579	3	.	.
Mayen-Koblenz	1	.	.	34	148 866	126 354	134	1 291 490	1 181 346
Andernach, gkSt.	1	.	.	9	66 631	63 663	12	97 409	94 971
Mayen, gkSt.	-	-	-	4	472	472	13	4 458	4 458
Neuwied	1	.	.	62	554 445	500 171	82	173 375	168 740
Neuwied, gkSt.	1	.	.	18	.	.	22	85 489	83 724
Rhein-Hunsrück-Kreis	2	.	.	20	87 975	.	35	81 971	79 289
Rhein-Lahn-Kreis	2	.	.	30	201 747	168 632	49	149 740	146 698
Lahnstein, gkSt.	-	-	-	4	.	.	5	709	709
Rhein-Pfalz-Kreis	1	.	.	15	37 510	31 680	20	7 350	7 215
Südliche Weinstraße	2	.	.	9	11 827	10 613	37	41 899	40 916
Südwestpfalz	1	.	.	23	65 472	63 057	32	7 280	7 107
Trier-Saarburg	-	-	-	7	21 859	20 883	22	21 316	19 044
Vulkaneifel	-	-	-	5	.	.	10	.	.
Westerwaldkreis	-	-	-	58	1 590 195	1 443 136	185	771 162	671 436
Rheinland-Pfalz	47	12 464 490	11 982 738	588	7 508 358	6 414 311	1 241	4 565 364	4 232 012

noch: Umsatzsteuerpflichtige und deren steuerbarer Umsatz 2015
T 8 nach Wirtschaftszweigen und Verwaltungsbezirken

Verwaltungsbezirk (Gebietsstand 01.01.2016)	24 Metallerzeugung und -bearbeitung			25 Herstellung von Metallerzeugnissen			26 Herstellung von Datenverarbeitungsgeräten, elektronischen und optischen Erzeugnissen		
	Steuer- pflichtige	Steuerbarer Umsatz		Steuer- pflichtige	Steuerbarer Umsatz		Steuer- pflichtige	Steuerbarer Umsatz	
		insgesamt	darunter Lieferungen und Leistungen		insgesamt	darunter Lieferungen und Leistungen		insgesamt	darunter Lieferungen und Leistungen
	Anzahl	1 000 EUR		Anzahl	1 000 EUR		Anzahl	1 000 EUR	
Frankenthal (Pfalz), St.	-	-	-	26	28 763	28 538	7	15 642	15 583
Kaiserslautern, St.	-	-	-	39	27 661	26 930	30	141 725	136 805
Koblenz, St.	3	.	.	46	13 497	13 363	26	16 930	16 786
Landau i. d. Pf., St.	3	.	.	40	37 520	37 157	13	28 732	27 007
Ludwigshafen a. Rh., St.	3	.	.	66	36 832	35 225	24	.	.
Mainz, St.	1	.	.	60	83 687	67 257	44	196 812	185 012
Neustadt a. d. Weinstr., St.	-	-	-	35	28 166	28 032	13	20 448	18 815
Pirmasens, St.	3	.	.	30	12 282	12 164	9	.	1 057
Speyer, St.	-	-	-	34	45 995	43 357	6	.	.
Trier, St.	8	19 459	18 814	93	142 438	125 727	23	12 204	11 021
Worms, St.	4	.	.	65	84 225	70 049	12	.	.
Zweibrücken, St.	3	.	.	22	29 164	28 057	5	.	.
Ahrweiler	1	.	.	151	240 339	204 501	19	.	.
Altenkirchen (Ww.)	8	15 766	14 813	209	681 771	663 783	22	34 201	32 947
Alzey-Worms	-	-	-	108	83 842	72 853	32	31 511	29 719
Bad Dürkheim	3	.	.	93	114 970	112 984	33	24 606	24 082
Bad Kreuznach	6	1 334	1 328	135	784 571	739 051	28	81 252	79 954
Bad Kreuznach, gkSt.	-	-	-	27	22 589	20 536	10	.	73 210
Bernkastel-Wittlich	3	.	.	117	288 932	220 584	10	7 457	7 406
Birkenfeld	1	.	.	100	427 570	399 095	14	21 636	21 307
Idar-Oberstein, gkSt.	-	-	-	39	228 906	214 317	5	.	.
Cochem-Zell	1	.	.	64	38 662	37 998	5	.	.
Donnersbergkreis	3	.	.	90	34 593	34 286	10	93 887	88 175
Eifelkreis Bitburg-Prüm	2	.	.	117	96 727	90 917	10	21 440	14 653
Germersheim	-	-	-	120	143 326	132 592	27	141 626	139 392
Kaiserslautern	7	116 758	113 556	100	130 039	122 550	14	6 129	6 089
Kusel	1	.	.	60	42 638	40 589	6	.	3 256
Mainz-Bingen	3	.	.	144	176 686	172 151	52	73 660	72 262
Bingen am Rhein, gkSt.	-	-	-	24	.	118 680	9	19 919	19 457
Ingelheim am Rhein, gkSt.	1	.	.	22	9 257	9 161	6	.	312
Mayen-Koblenz	8	.	.	215	369 430	339 269	51	83 256	78 306
Andernach, gkSt.	2	.	.	25	33 884	31 938	2	.	.
Mayen, gkSt.	2	.	.	25	29 548	29 317	6	.	.
Neuwied	7	.	.	238	354 919	340 422	47	60 078	56 941
Neuwied, gkSt.	5	.	.	54	86 807	80 287	19	8 211	7 058
Rhein-Hunsrück-Kreis	-	-	-	113	184 121	171 234	28	10 068	9 712
Rhein-Lahn-Kreis	3	.	.	110	226 728	203 042	29	50 238	47 720
Lahnstein, gkSt.	-	-	-	11	10 209	10 048	2	.	.
Rhein-Pfalz-Kreis	2	.	.	129	167 448	150 378	28	12 660	11 935
Südliche Weinstraße	4	.	.	103	67 524	66 624	22	127 073	113 342
Südwestpfalz	-	-	-	92	38 792	38 023	17	15 121	15 013
Trier-Saarburg	1	.	.	109	128 910	123 705	19	4 270	4 264
Vulkaneifel	1	.	.	88	203 321	191 304	10	.	.
Westerwaldkreis	16	64 347	57 120	354	691 281	641 886	36	26 546	24 959
Rheinland-Pfalz	109	3 867 923	2 950 112	3 715	6 287 371	5 825 677	781	2 453 465	2 111 838

noch: Umsatzsteuerpflichtige und deren steuerbarer Umsatz 2015
T 8 nach Wirtschaftszweigen und Verwaltungsbezirken

Verwaltungsbezirk (Gebietsstand 01.01.2016)	27 Herstellung von elektrischen Ausrüstungen			28 Maschinenbau			29 Herstellung von Kraftwagen und Kraftwagenteilen		
	Steuer- pflichtige	Steuerbarer Umsatz		Steuer- pflichtige	Steuerbarer Umsatz		Steuer- pflichtige	Steuerbarer Umsatz	
		insgesamt	darunter Lieferungen und Leistungen		insgesamt	darunter Lieferungen und Leistungen		insgesamt	darunter Lieferungen und Leistungen
	Anzahl	1 000 EUR		Anzahl	1 000 EUR		Anzahl	1 000 EUR	
Frankenthal (Pfalz), St.	7	.	.	21	.	.	-	-	-
Kaiserslautern, St.	28	36 235	35 118	30	198 131	187 076	12	.	.
Koblenz, St.	22	.	.	31	31 950	31 606	17	.	.
Landau i. d. Pf., St.	6	.	.	22	54 666	52 203	6	.	.
Ludwigshafen a. Rh., St.	12	.	.	14	.	.	4	.	.
Mainz, St.	22	3 980	3 978	38	191 675	162 046	10	22 774	22 523
Neustadt a. d. Weinstr., St.	16	.	.	18	45 499	44 413	2	.	.
Pirmasens, St.	17	7 723	7 660	27	112 693	106 636	3	.	.
Speyer, St.	10	1 627	1 583	34	93 706	85 098	2	.	.
Trier, St.	36	292 573	238 352	57	107 168	100 726	12	.	.
Worms, St.	16	.	.	25	55 562	52 457	3	334	334
Zweibrücken, St.	5	3 583	3 553	23	631 388	550 901	3	.	.
Ahrweiler	19	.	.	43	103 896	92 198	24	20 863	19 664
Altenkirchen (Ww.)	29	179 938	169 386	90	544 292	526 363	11	.	.
Alzey-Worms	39	9 279	9 054	39	47 700	46 256	5	1 639	1 635
Bad Dürkheim	48	10 548	9 961	41	77 371	65 895	9	291 409	210 106
Bad Kreuznach	21	.	4 741	54	82 738	76 994	15	61 003	58 506
Bad Kreuznach, gkSt.	3	5	5	12	2 705	2 641	4	.	1 630
Bernkastel-Wittlich	28	178 857	134 227	44	.	163 091	10	37 236	32 927
Birkenfeld	4	.	.	22	44 264	41 825	5	.	1 234
Idar-Oberstein, gkSt.	1	.	.	3	.	.	2	.	.
Cochem-Zell	4	.	.	30	21 048	20 215	4	.	.
Donnersbergkreis	18	127 788	110 354	41	102 947	90 464	6	.	3 467
Eifelkreis Bitburg-Prüm	9	.	.	26	.	.	11	.	.
Germersheim	31	116 615	105 289	35	248 010	240 054	4	.	.
Kaiserslautern	28	.	1 472	22	35 108	33 322	11	.	3 410
Kusel	17	.	.	13	38 746	37 864	3	572	564
Mainz-Bingen	68	5 832	5 786	83	106 025	94 158	12	.	.
Bingen am Rhein, gkSt.	10	.	678	7	24 028	14 828	1	.	.
Ingelheim am Rhein, gkSt.	6	.	.	11	.	2 208	4	.	344
Mayen-Koblenz	139	13 219	13 114	138	671 996	608 861	20	59 302	52 074
Andernach, gkSt.	15	106	106	14	108 192	103 661	1	.	.
Mayen, gkSt.	16	462	462	18	58 958	57 633	6	8 106	5 731
Neuwied	38	66 485	57 865	122	1 171 537	1 088 688	17	.	.
Neuwied, gkSt.	11	6 491	6 319	30	50 664	49 997	3	.	.
Rhein-Hunsrück-Kreis	20	52 777	46 257	76	647 424	590 942	6	.	7 571
Rhein-Lahn-Kreis	31	326 030	259 726	58	146 828	141 814	9	7 128	6 842
Lahnstein, gkSt.	3	15	15	2	.	.	1	.	.
Rhein-Pfalz-Kreis	52	.	7 530	56	68 289	65 103	4	641	639
Südliche Weinstraße	19	24 771	24 521	55	58 942	55 759	13	.	.
Südwestpfalz	36	.	.	33	53 904	50 720	2	.	.
Trier-Saarburg	22	28 975	28 303	32	.	.	7	7 992	7 331
Vulkaneifel	4	.	.	30	213 283	200 545	6	1 138	1 117
Westerwaldkreis	39	176 817	156 452	97	339 160	322 693	20	345 826	303 275
Rheinland-Pfalz	960	2 198 835	1 915 709	1 620	8 776 765	8 007 108	308	8 097 123	6 592 862

noch: Umsatzsteuerpflichtige und deren steuerbarer Umsatz 2015
T 8 nach Wirtschaftszweigen und Verwaltungsbezirken

Verwaltungsbezirk (Gebietsstand 01.01.2016)	30			31			32		
	Sonstiger Fahrzeugbau			Herstellung von Möbeln			Herstellung von sonstigen Waren		
	Steuer- pflichtige	Steuerbarer Umsatz		Steuer- pflichtige	Steuerbarer Umsatz		Steuer- pflichtige	Steuerbarer Umsatz	
		insgesamt	darunter Lieferungen und Leistungen		insgesamt	darunter Lieferungen und Leistungen		insgesamt	darunter Lieferungen und Leistungen
Anzahl	1 000 EUR		Anzahl	1 000 EUR		Anzahl	1 000 EUR		
Frankenthal (Pfalz), St.	-	-	-	3	263	263	22	6 887	6 846
Kaiserslautern, St.	5	.	.	5	.	.	45	27 531	26 645
Koblenz, St.	4	.	.	10	2 617	2 550	50	31 569	30 910
Landau i. d. Pf., St.	1	.	.	7	1 315	.	20	8 518	8 513
Ludwigshafen a. Rh., St.	1	.	.	8	.	5 042	31	13 932	13 531
Mainz, St.	2	.	.	7	.	1 178	75	62 116	59 202
Neustadt a. d. Weinstr., St.	-	-	-	9	1 680	1 668	18	4 408	4 370
Pirmasens, St.	1	.	.	7	.	638	16	27 590	26 091
Speyer, St.	5	.	.	10	10 799	10 323	24	5 978	5 949
Trier, St.	2	.	.	51	6 268	6 022	70	44 091	42 804
Worms, St.	4	111	111	9	.	.	25	6 375	6 326
Zweibrücken, St.	3	.	.	2	.	.	12	8 165	8 041
Ahrweiler	7	8 252	7 804	33	12 203	11 541	51	26 342	25 398
Altenkirchen (Ww.)	4	.	.	20	30 411	27 837	42	12 599	12 469
Alzey-Worms	1	.	.	21	.	2 802	39	31 533	30 328
Bad Dürkheim	4	.	.	13	4 196	4 186	41	5 945	5 878
Bad Kreuznach	2	.	.	24	9 339	8 504	75	18 725	18 610
Bad Kreuznach, gkSt.	-	-	-	7	2 201	2 117	28	6 417	6 381
Bernkastel-Wittlich	2	.	.	27	36 682	33 407	41	11 161	11 028
Birkenfeld	2	.	.	12	.	1 751	388	317 142	284 655
Idar-Oberstein, gkSt.	1	.	.	4	639	639	205	224 766	196 562
Cochem-Zell	-	-	-	12	5 188	.	16	6 245	6 048
Donnersbergkreis	-	-	-	14	38 920	37 265	19	6 690	6 681
Eifelkreis Bitburg-Prüm	1	.	.	25	7 796	7 467	23	5 754	4 683
Germersheim	2	.	.	19	152 963	143 050	33	15 671	15 549
Kaiserslautern	2	.	.	24	5 546	5 306	33	7 540	7 505
Kusel	-	-	-	8	.	.	21	2 725	2 715
Mainz-Bingen	9	23 901	16 399	35	22 107	20 529	85	379 835	346 959
Bingen am Rhein, gkSt.	-	-	-	2	.	.	23	.	.
Ingelheim am Rhein, gkSt.	1	.	.	1	.	.	9	.	1 923
Mayen-Koblenz	6	8 224	7 745	36	8 483	8 432	86	37 661	36 180
Andernach, gkSt.	1	.	.	3	.	692	12	6 032	5 893
Mayen, gkSt.	-	-	-	2	.	.	12	4 199	4 199
Neuwied	5	.	.	22	.	.	70	164 501	150 152
Neuwied, gkSt.	1	.	.	4	.	637	21	60 559	49 873
Rhein-Hunsrück-Kreis	5	.	.	25	23 821	23 309	38	31 154	30 862
Rhein-Lahn-Kreis	2	.	.	22	2 777	2 768	47	318 111	309 138
Lahnstein, gkSt.	-	-	-	3	.	503	7	.	3 284
Rhein-Pfalz-Kreis	3	.	.	19	10 357	10 041	52	10 804	10 563
Südliche Weinstraße	3	.	.	31	7 160	7 064	47	46 173	43 422
Südwestpfalz	3	.	.	18	3 927	3 857	22	8 035	7 101
Trier-Saarburg	3	.	.	46	16 377	16 112	34	10 424	10 161
Vulkaneifel	3	.	.	18	12 695	12 574	21	6 714	6 688
Westerwaldkreis	7	.	.	40	23 406	22 755	101	54 181	52 478
Rheinland-Pfalz	104	705 816	624 106	692	668 791	605 842	1 833	1 782 826	1 674 479

noch: Umsatzsteuerpflichtige und deren steuerbarer Umsatz 2015
T 8 nach Wirtschaftszweigen und Verwaltungsbezirken

Verwaltungsbezirk (Gebietsstand 01.01.2016)	33			D			E		
	Reparatur und Installation von Maschinen und Ausrüstungen			Energieversorgung			Wasserversorgung; Abwasser- und Abfallentsorgung und Beseitigung von Umweltverschmutzungen		
	Steuer- pflichtige	Steuerbarer Umsatz		Steuer- pflichtige	Steuerbarer Umsatz		Steuer- pflichtige	Steuerbarer Umsatz	
		insgesamt	darunter Lieferungen und Leistungen		insgesamt	darunter Lieferungen und Leistungen		insgesamt	darunter Lieferungen und Leistungen
Anzahl	1 000 EUR		Anzahl	1 000 EUR		Anzahl	1 000 EUR		
Frankenthal (Pfalz), St.	2	.	.	358	.	.	3	.	.
Kaiserslautern, St.	10	4 379	4 310	745	.	.	9	61 666	61 152
Koblenz, St.	10	1 683	1 619	382	.	.	17	.	44 721
Landau i. d. Pf., St.	6	.	.	556	.	.	14	15 487	14 980
Ludwigshafen a. Rh., St.	16	98 436	98 123	579	2 085 502	2 084 970	14	.	62 739
Mainz, St.	16	22 921	22 763	576	877 888	877 709	18	123 003	122 931
Neustadt a. d. Weinstr., St.	6	.	.	464	73 477	73 416	7	1 802	1 802
Pirmasens, St.	6	.	.	292	.	.	9	16 309	16 300
Speyer, St.	12	16 150	15 899	329	.	.	8	.	10 597
Trier, St.	9	.	.	408	.	.	31	.	.
Worms, St.	11	23 558	23 435	583	.	.	10	.	24 831
Zweibrücken, St.	6	4 410	4 254	468	.	.	5	.	.
Ahrweiler	21	3 222	3 207	1 484	23 154	22 661	17	.	30 362
Altenkirchen (Ww.)	64	10 027	9 914	1 478	21 217	21 201	35	.	39 196
Alzey-Worms	27	17 507	17 401	2 299	.	170 630	19	.	12 638
Bad Dürkheim	28	17 659	17 550	1 974	95 608	95 400	17	.	44 223
Bad Kreuznach	28	11 482	11 273	2 267	.	25 346	32	31 664	31 618
Bad Kreuznach, gkSt.	5	.	3 024	261	.	.	6	.	5 038
Bernkastel-Wittlich	24	14 903	13 697	2 320	.	.	20	40 280	40 230
Birkenfeld	4	.	.	1 245	8 644	8 570	16	51 195	51 155
Idar-Oberstein, gkSt.	3	.	.	231	.	1 884	4	.	.
Cochem-Zell	4	.	.	1 426	13 797	13 710	7	.	.
Donnersbergkreis	13	1 545	1 512	1 732	26 401	26 378	16	23 901	23 685
Eifelkreis Bitburg-Prüm	25	36 502	35 417	2 529	63 064	61 493	24	44 800	43 949
Germersheim	20	11 787	11 667	2 687	57 242	57 132	30	35 785	34 806
Kaiserslautern	12	13 824	13 141	2 333	84 243	84 104	32	261 368	260 341
Kusel	12	12 690	12 492	1 820	25 703	.	12	9 970	9 970
Mainz-Bingen	27	26 479	24 340	2 106	92 720	92 330	34	73 042	72 961
Bingen am Rhein, gkSt.	3	.	.	144	771	771	4	.	.
Ingelheim am Rhein, gkSt.	3	.	.	178	.	.	5	1 268	1 268
Mayen-Koblenz	41	39 308	37 141	2 198	39 489	39 014	38	86 946	85 771
Andernach, gkSt.	5	.	.	166	1 521	1 521	4	.	.
Mayen, gkSt.	1	.	.	140	.	3 907	6	32 444	31 549
Neuwied	42	25 207	25 083	1 715	.	.	28	32 809	32 612
Neuwied, gkSt.	13	8 415	8 411	367	.	.	8	.	19 566
Rhein-Hunsrück-Kreis	14	5 514	5 471	2 390	40 580	40 327	16	.	23 773
Rhein-Lahn-Kreis	18	.	6 919	1 457	.	19 870	20	34 007	33 738
Lahnstein, gkSt.	-	-	-	77	318	318	3	.	.
Rhein-Pfalz-Kreis	20	9 611	9 537	2 471	70 034	69 763	42	77 448	77 205
Südliche Weinstraße	26	81 584	81 362	2 738	53 486	53 377	30	.	19 133
Südwestpfalz	12	.	867	2 309	28 139	28 024	8	.	.
Trier-Saarburg	18	.	.	2 103	30 602	30 542	25	.	28 225
Vulkaneifel	19	15 299	15 095	1 603	17 255	17 182	15	.	.
Westerwaldkreis	56	83 399	81 998	2 613	50 286	49 977	39	77 681	.
Rheinland-Pfalz	685	691 099	.	55 037	7 124 373	7 099 896	717	.	1 957 141

noch: Umsatzsteuerpflichtige und deren steuerbarer Umsatz 2015
T 8 nach Wirtschaftszweigen und Verwaltungsbezirken

Verwaltungsbezirk (Gebietsstand 01.01.2016)	F Baugewerbe			G Handel; Instandhaltung und Reparatur von Kraftfahrzeugen			45 Handel mit Kraftfahrzeugen; Instandhaltung und Reparatur von Kraftfahrzeugen		
	Steuer- pflichtige	Steuerbarer Umsatz		Steuer- pflichtige	Steuerbarer Umsatz		Steuer- pflichtige	Steuerbarer Umsatz	
		insgesamt	darunter Lieferungen und Leistungen		insgesamt	darunter Lieferungen und Leistungen		insgesamt	darunter Lieferungen und Leistungen
	Anzahl	1 000 EUR		Anzahl	1 000 EUR		Anzahl	1 000 EUR	
Frankenthal (Pfalz), St.	270	88 869	86 294	468	427 973	415 554	85	.	.
Kaiserslautern, St.	461	207 374	206 536	1 078	1 390 401	1 323 246	200	606 075	571 936
Koblenz, St.	524	286 806	285 791	1 383	4 727 765	3 680 606	226	2 566 171	1 822 277
Landau i. d. Pf., St.	245	121 195	120 740	624	967 347	899 906	98	125 313	120 710
Ludwigshafen a. Rh., St.	803	3 262 553	3 189 594	1 378	1 758 371	1 612 663	222	.	.
Mainz, St.	773	568 573	563 567	1 928	3 851 597	3 092 171	247	358 121	332 169
Neustadt a. d. Weinstr., St.	310	129 277	128 596	699	854 586	817 481	114	.	.
Pirmasens, St.	203	106 176	105 708	684	.	.	97	131 885	123 942
Speyer, St.	279	110 196	109 314	652	764 651	700 407	85	217 669	195 988
Trier, St.	648	407 829	380 271	1 918	12 783 429	9 596 914	240	1 869 729	1 306 372
Worms, St.	501	162 854	161 960	937	775 316	733 845	155	132 283	124 710
Zweibrücken, St.	150	98 134	97 111	380	259 635	241 050	65	62 124	55 531
Ahrweiler	951	310 739	309 598	1 702	1 288 504	1 161 696	343	192 172	177 272
Altenkirchen (Ww.)	845	464 056	462 321	1 620	1 508 797	1 459 018	289	231 944	210 837
Alzey-Worms	815	429 650	428 068	1 457	959 280	904 976	261	193 738	190 300
Bad Dürkheim	862	257 085	254 498	1 656	991 058	949 865	219	216 470	210 891
Bad Kreuznach	937	390 301	388 954	1 952	1 924 598	1 802 879	349	234 195	222 655
Bad Kreuznach, gkSt.	246	109 134	108 487	691	835 707	779 950	120	140 158	136 824
Bernkastel-Wittlich	702	375 358	372 841	1 433	1 266 899	1 193 497	275	216 443	194 328
Birkenfeld	488	298 346	296 739	1 380	873 386	804 887	215	154 737	150 080
Idar-Oberstein, gkSt.	132	.	68 230	591	414 349	384 463	69	95 505	92 880
Cochem-Zell	434	286 670	285 516	827	937 561	859 541	148	87 980	80 461
Donnersbergkreis	414	124 937	124 517	810	371 763	342 617	172	86 621	77 784
Eifelkreis Bitburg-Prüm	619	366 444	361 791	1 116	1 033 711	971 361	286	307 014	281 615
Germersheim	709	286 457	280 866	1 463	748 832	691 154	286	145 269	139 870
Kaiserslautern	740	289 903	288 662	1 151	648 667	566 773	237	130 796	112 229
Kusel	388	118 476	117 659	692	277 000	268 261	142	34 139	33 409
Mainz-Bingen	1 311	675 224	670 724	2 139	1 711 285	1 565 129	314	327 346	315 118
Bingen am Rhein, gkSt.	182	92 539	92 228	315	475 912	451 324	40	163 785	162 024
Ingelheim am Rhein, gkSt.	185	203 358	203 023	257	528 719	446 122	44	39 322	38 324
Mayen-Koblenz	1 314	559 875	557 478	2 744	3 288 563	2 977 891	513	644 804	506 711
Andernach, gkSt.	160	66 123	65 911	372	767 474	751 389	63	44 646	44 539
Mayen, gkSt.	110	53 008	52 417	332	844 698	737 012	60	.	.
Neuwied	1 983	719 545	681 358	2 457	2 395 696	2 159 048	511	792 982	662 425
Neuwied, gkSt.	1 004	344 573	312 032	964	837 766	725 625	219	329 400	269 577
Rhein-Hunsrück-Kreis	789	949 077	917 648	1 389	1 156 048	1 108 402	274	449 544	428 700
Rhein-Lahn-Kreis	745	264 919	257 242	1 401	838 321	805 365	241	163 097	154 653
Lahnstein, gkSt.	65	12 019	11 905	168	59 126	55 381	27	12 789	12 667
Rhein-Pfalz-Kreis	908	445 755	444 728	1 667	1 773 044	1 564 631	274	219 929	205 064
Südliche Weinstraße	662	276 288	274 294	1 437	.	.	215	101 158	97 077
Südwestpfalz	600	217 819	216 418	1 226	709 244	663 257	202	82 976	81 627
Trier-Saarburg	825	389 392	385 090	1 393	1 046 644	964 556	255	204 218	184 387
Vulkaneifel	414	223 762	222 264	781	980 805	745 379	168	139 200	134 944
Westerwaldkreis	1 505	922 419	913 934	2 821	1 991 421	1 834 111	507	477 980	442 962
Rheinland-Pfalz	25 127	15 192 333	14 948 693	48 843	61 874 500	53 720 547	8 530	12 371 859	10 409 035

noch: Umsatzsteuerpflichtige und deren steuerbarer Umsatz 2015
T 8 nach Wirtschaftszweigen und Verwaltungsbezirken

Verwaltungsbezirk (Gebietsstand 01.01.2016)	46 Großhandel (ohne Handel mit Kraftfahrzeugen)			47 Einzelhandel (ohne Handel mit Kraftfahrzeugen)			H Verkehr und Lagerei		
	Steuer- pflichtige	Steuerbarer Umsatz		Steuer- pflichtige	Steuerbarer Umsatz		Steuer- pflichtige	Steuerbarer Umsatz	
		insgesamt	darunter Lieferungen und Leistungen		insgesamt	darunter Lieferungen und Leistungen		insgesamt	darunter Lieferungen und Leistungen
	Anzahl	1 000 EUR		Anzahl	1 000 EUR		Anzahl	1 000 EUR	
Frankenthal (Pfalz), St.	89	.	.	294	174 984	168 546	98	79 225	78 663
Kaiserslautern, St.	255	469 515	446 348	623	314 811	304 962	159	54 054	53 804
Koblenz, St.	383	1 631 657	1 355 021	774	529 937	503 308	273	226 445	225 654
Landau i. d. Pf., St.	147	481 414	428 050	379	360 620	351 146	41	10 107	10 040
Ludwigshafen a. Rh., St.	317	.	.	839	407 431	398 135	274	398 547	394 325
Mainz, St.	483	2 849 835	2 138 890	1 198	643 640	621 111	426	284 131	282 679
Neustadt a. d. Weinstr., St.	198	208 485	189 105	387	.	.	68	35 601	35 476
Pirmasens, St.	211	.	.	376	183 312	172 508	65	21 503	21 411
Speyer, St.	150	343 595	310 111	417	203 387	194 308	78	60 446	60 004
Trier, St.	810	10 353 749	7 770 155	868	559 952	520 386	439	179 718	165 793
Worms, St.	218	416 535	388 364	564	226 497	220 771	121	175 762	175 427
Zweibrücken, St.	71	83 314	77 445	244	114 197	108 073	43	37 144	36 821
Ahrweiler	367	572 486	476 253	992	523 845	508 171	216	177 441	177 294
Altenkirchen (Ww.)	330	330 526	313 901	1 001	946 328	934 280	156	135 716	135 169
Alzey-Worms	375	414 731	368 597	821	350 811	346 080	199	119 164	118 079
Bad Dürkheim	479	382 688	359 989	958	391 900	378 986	181	89 223	88 042
Bad Kreuznach	516	1 151 553	1 062 057	1 087	538 850	518 168	258	237 500	236 630
Bad Kreuznach, gkSt.	163	435 925	391 291	408	259 625	251 836	110	.	108 231
Bernkastel-Wittlich	349	605 059	573 901	809	445 397	425 268	160	219 425	184 321
Birkenfeld	454	271 408	245 070	711	447 242	409 736	113	54 628	54 216
Idar-Oberstein, gkSt.	194	190 339	170 130	328	128 504	121 454	47	.	11 231
Cochem-Zell	192	570 782	502 977	487	278 799	276 104	92	47 525	47 103
Donnersbergkreis	187	135 876	120 234	451	149 266	144 600	100	43 996	43 713
Eifelkreis Bitburg-Prüm	232	345 606	317 545	598	381 091	372 200	141	70 081	68 274
Germersheim	342	313 176	269 341	835	290 387	281 944	194	172 884	172 197
Kaiserslautern	245	303 276	244 635	669	214 595	209 909	124	55 059	54 887
Kusel	106	51 643	45 376	444	191 218	189 477	75	19 047	18 987
Mainz-Bingen	622	915 337	793 235	1 203	468 602	456 777	276	186 523	182 296
Bingen am Rhein, gkSt.	89	237 184	215 718	186	74 942	73 583	45	52 824	49 083
Ingelheim am Rhein, gkSt.	59	406 189	325 948	154	83 209	81 850	31	6 704	6 703
Mayen-Koblenz	707	1 971 892	1 824 796	1 524	671 867	646 385	392	323 029	319 970
Andernach, gkSt.	87	636 643	622 900	222	86 185	83 951	48	.	29 518
Mayen, gkSt.	60	.	.	212	144 360	142 017	30	31 777	.
Neuwied	648	1 046 006	965 370	1 298	556 708	531 254	360	198 794	195 462
Neuwied, gkSt.	243	307 106	260 598	502	201 259	195 450	189	104 713	102 296
Rhein-Hunsrück-Kreis	340	408 647	388 763	775	297 857	290 939	184	205 035	202 693
Rhein-Lahn-Kreis	381	393 538	377 784	779	281 686	272 928	157	52 657	51 736
Lahnstein, gkSt.	41	18 200	15 638	100	28 136	27 077	20	4 374	4 374
Rhein-Pfalz-Kreis	467	1 258 317	1 073 536	926	294 798	286 031	282	183 628	182 591
Südliche Weinstraße	421	599 270	529 010	801	.	.	122	48 277	48 145
Südwestpfalz	326	294 897	272 884	698	331 371	308 746	100	51 235	51 203
Trier-Saarburg	342	491 506	437 355	796	350 921	342 813	154	81 251	77 838
Vulkaneifel	144	611 828	391 721	469	229 777	218 714	97	100 660	100 600
Westerwaldkreis	806	838 912	737 865	1 508	674 529	653 284	299	399 337	395 237
Rheinland-Pfalz	12 710	33 203 735	27 709 672	27 603	16 298 906	15 601 840	6 517	4 834 800	4 746 782

noch: Umsatzsteuerpflichtige und deren steuerbarer Umsatz 2015
T 8 nach Wirtschaftszweigen und Verwaltungsbezirken

Verwaltungsbezirk (Gebietsstand 01.01.2016)	I Gastgewerbe			J Information und Kommunikation			K Erbringung von Finanz- und Versicherungsdienstleistungen ¹		
	Steuer- pflichtige	Steuerbarer Umsatz		Steuer- pflichtige	Steuerbarer Umsatz		Steuer- pflichtige	Steuerbarer Umsatz	
		insgesamt	darunter Lieferungen und Leistungen		insgesamt	darunter Lieferungen und Leistungen		insgesamt	darunter Lieferungen und Leistungen
	Anzahl	1 000 EUR		Anzahl	1 000 EUR		Anzahl	1 000 EUR	
Frankenthal (Pfalz), St.	185	25 394	25 053	92	20 767	20 596	40	4 270	4 270
Kaiserslautern, St.	512	131 457	129 580	280	196 163	190 653	115	14 310	14 304
Koblenz, St.	547	151 132	150 683	393	.	.	118	.	.
Landau i. d. Pf., St.	215	42 960	42 895	129	46 103	45 942	63	14 334	14 195
Ludwigshafen a. Rh., St.	664	80 589	80 187	320	359 348	358 737	95	50 010	44 850
Mainz, St.	792	342 583	339 613	922	779 964	772 611	330	552 049	547 254
Neustadt a. d. Weinstr., St.	282	41 921	41 708	165	43 348	43 105	68	.	4 649
Pirmasens, St.	203	20 969	20 834	68	18 675	18 579	40	.	5 431
Speyer, St.	252	92 509	92 058	146	47 857	47 456	54	18 383	18 235
Trier, St.	496	242 660	237 145	253	71 117	68 621	129	63 370	62 637
Worms, St.	356	59 861	59 556	214	36 158	36 080	90	.	34 247
Zweibrücken, St.	151	36 127	35 419	68	17 007	16 840	39	2 057	2 057
Ahrweiler	827	187 584	186 456	373	61 662	61 109	92	.	25 181
Altenkirchen (Ww.)	437	50 059	49 945	247	30 820	29 868	100	.	.
Alzey-Worms	501	59 249	59 046	326	38 962	38 513	114	.	.
Bad Dürkheim	829	137 379	136 892	326	55 664	54 776	150	17 113	17 027
Bad Kreuznach	732	121 186	120 572	363	86 947	84 848	110	.	11 310
Bad Kreuznach, gkSt.	318	69 736	69 276	121	41 628	41 305	44	.	.
Bernkastel-Wittlich	932	167 378	165 878	170	17 827	17 629	76	.	.
Birkenfeld	352	48 284	47 805	130	20 726	20 280	68	.	4 299
Idar-Oberstein, gkSt.	126	16 970	16 725	38	3 536	3 504	23	.	.
Cochem-Zell	775	124 892	124 417	112	9 425	9 374	37	.	11 146
Donnersbergkreis	323	32 403	32 230	128	9 276	9 257	54	.	2 991
Eifelkreis Bitburg-Prüm	565	92 645	91 833	133	.	12 119	51	.	10 573
Germersheim	499	61 420	61 319	286	.	92 023	100	7 593	7 527
Kaiserslautern	498	71 716	70 390	158	.	85 826	80	.	.
Kusel	300	28 071	28 034	88	9 966	8 485	44	.	3 779
Mainz-Bingen	854	119 654	119 248	745	127 748	125 747	202	.	19 002
Bingen am Rhein, gkSt.	131	18 568	18 533	106	23 379	23 144	23	6 300	6 300
Ingelheim am Rhein, gkSt.	108	18 087	18 034	80	12 682	12 654	32	.	4 788
Mayen-Koblenz	879	159 632	158 793	426	172 514	170 189	178	42 688	42 655
Andernach, gkSt.	124	20 843	20 799	79	51 563	51 321	19	660	660
Mayen, gkSt.	102	23 149	22 626	39	13 106	12 952	13	.	.
Neuwied	703	113 698	113 532	526	79 786	78 865	160	.	97 590
Neuwied, gkSt.	264	36 603	36 546	154	18 733	18 653	50	5 601	5 586
Rhein-Hunsrück-Kreis	533	188 244	177 914	218	57 877	57 644	90	17 527	17 490
Rhein-Lahn-Kreis	595	79 355	78 718	285	.	41 484	89	.	.
Lahnstein, gkSt.	70	8 052	8 037	33	1 563	1 562	13	787	787
Rhein-Pfalz-Kreis	523	67 140	66 879	373	41 006	40 341	137	.	67 260
Südliche Weinstraße	718	124 253	123 620	282	22 237	22 181	130	.	4 645
Südwestpfalz	481	66 681	66 209	187	20 407	20 357	61	.	3 093
Trier-Saarburg	641	92 542	91 196	231	47 785	.	72	.	.
Vulkaneifel	379	62 462	62 251	125	.	13 958	36	.	1 603
Westerwaldkreis	746	112 338	112 040	546	.	.	160	36 802	36 800
Rheinland-Pfalz	19 277	3 636 427	3 599 949	9 834	.	5 983 699	3 572	2 325 798	2 284 583

¹ Ohne steuerfreie Bank- und Versicherungsumsätze, die nicht zum Vorsteuerabzug berechtigen.

noch: Umsatzsteuerpflichtige und deren steuerbarer Umsatz 2015
T 8 nach Wirtschaftszweigen und Verwaltungsbezirken

Verwaltungsbezirk (Gebietsstand 01.01.2016)	L Grundstücks- und Wohnungswesen			M Erbringung von freiberuflichen, wissenschaftlichen und technischen Dienstleistungen			N Erbringung von sonstigen wirtschaftlichen Dienstleistungen		
	Steuer- pflichtige	Steuerbarer Umsatz		Steuer- pflichtige	Steuerbarer Umsatz		Steuer- pflichtige	Steuerbarer Umsatz	
		insgesamt	darunter Lieferungen und Leistungen		insgesamt	darunter Lieferungen und Leistungen		insgesamt	darunter Lieferungen und Leistungen
	Anzahl	1 000 EUR		Anzahl	1 000 EUR		Anzahl	1 000 EUR	
Frankenthal (Pfalz), St.	266	54 442	53 565	319	127 142	122 631	134	47 019	46 846
Kaiserslautern, St.	689	124 400	122 590	1 060	225 132	223 315	287	183 406	182 805
Koblenz, St.	851	170 099	169 992	1 268	555 114	553 936	455	249 655	249 121
Landau i. d. Pf., St.	479	47 475	47 437	532	169 903	168 479	166	65 277	65 024
Ludwigshafen a. Rh., St.	728	202 077	201 971	1 050	256 263	255 831	511	196 944	196 516
Mainz, St.	2 252	822 247	822 139	2 967	768 953	760 187	814	350 582	349 909
Neustadt a. d. Weinstr., St.	492	.	52 035	665	100 602	100 373	242	77 113	75 710
Pirmasens, St.	330	26 359	26 175	327	70 874	70 564	142	33 278	33 239
Speyer, St.	456	96 494	96 487	580	105 493	104 817	216	138 013	137 381
Trier, St.	912	214 362	213 292	1 151	286 327	284 175	417	96 229	93 150
Worms, St.	548	82 618	81 672	731	158 825	154 619	318	70 257	69 258
Zweibrücken, St.	209	38 689	38 051	275	45 174	44 819	102	41 621	40 695
Ahrweiler	1 155	85 436	84 526	1 205	187 181	185 768	613	119 822	117 737
Altenkirchen (Ww.)	1 019	125 064	123 586	982	171 471	169 736	521	131 053	128 456
Alzey-Worms	884	131 801	130 706	1 091	470 805	464 917	581	113 883	113 616
Bad Dürkheim	1 276	85 326	85 095	1 355	195 926	193 457	621	110 437	109 194
Bad Kreuznach	1 089	109 151	108 690	1 386	195 642	193 844	591	124 413	120 873
Bad Kreuznach, gkSt.	401	.	70 560	578	109 964	109 709	199	56 676	56 562
Bernkastel-Wittlich	1 080	81 782	80 723	721	102 813	101 815	411	109 356	108 244
Birkenfeld	688	50 524	50 043	496	77 488	76 876	250	44 667	44 572
Idar-Oberstein, gkSt.	292	29 052	28 591	196	30 787	30 723	93	8 411	8 381
Cochem-Zell	663	39 096	38 861	309	55 320	54 441	213	264 712	236 935
Donnersbergkreis	431	29 604	28 807	500	66 459	65 777	272	32 971	32 697
Eifelkreis Bitburg-Prüm	909	66 132	64 726	566	102 817	102 228	269	58 489	54 020
Germersheim	880	96 756	96 585	980	138 260	137 800	415	168 205	164 921
Kaiserslautern	746	52 560	52 283	668	87 412	86 502	312	102 214	100 332
Kusel	376	.	17 528	304	36 880	36 797	165	30 871	27 838
Mainz-Bingen	1 540	182 383	181 643	2 338	509 557	463 546	901	366 322	365 091
Bingen am Rhein, gkSt.	232	26 878	26 818	316	53 624	53 607	118	46 408	46 300
Ingelheim am Rhein, gkSt.	174	57 033	57 033	321	.	186 717	78	9 317	9 198
Mayen-Koblenz	1 654	144 690	144 216	1 655	355 983	354 491	757	179 881	176 013
Andernach, gkSt.	240	28 321	28 296	271	96 268	96 150	102	14 595	14 217
Mayen, gkSt.	201	21 307	21 304	190	34 121	34 038	68	13 828	13 714
Neuwied	1 539	160 512	159 184	1 732	246 690	243 278	809	181 712	173 548
Neuwied, gkSt.	549	77 702	76 684	517	89 651	87 161	208	67 120	60 835
Rhein-Hunsrück-Kreis	868	89 998	85 412	804	117 071	115 895	442	77 464	75 988
Rhein-Lahn-Kreis	794	75 078	74 936	986	128 031	127 135	517	72 978	72 584
Lahnstein, gkSt.	92	12 764	12 756	127	16 203	16 201	56	.	8 487
Rhein-Pfalz-Kreis	1 028	91 049	90 177	1 160	135 660	135 190	572	165 916	160 775
Südliche Weinstraße	1 077	74 030	73 633	925	99 521	99 210	405	61 274	60 854
Südwestpfalz	647	49 544	49 167	564	58 483	58 147	326	47 631	46 809
Trier-Saarburg	1 028	115 189	112 727	869	162 143	159 248	399	63 494	62 456
Vulkaneifel	556	29 546	29 391	392	63 914	63 550	222	43 941	43 604
Westerwaldkreis	1 917	213 688	213 263	1 867	535 044	525 936	913	210 301	204 448
Rheinland-Pfalz	32 056	4 127 997	4 101 314	34 780	7 170 373	7 059 329	15 301	4 431 399	4 341 258

noch: Umsatzsteuerpflichtige und deren steuerbarer Umsatz 2015
T 8 nach Wirtschaftszweigen und Verwaltungsbezirken

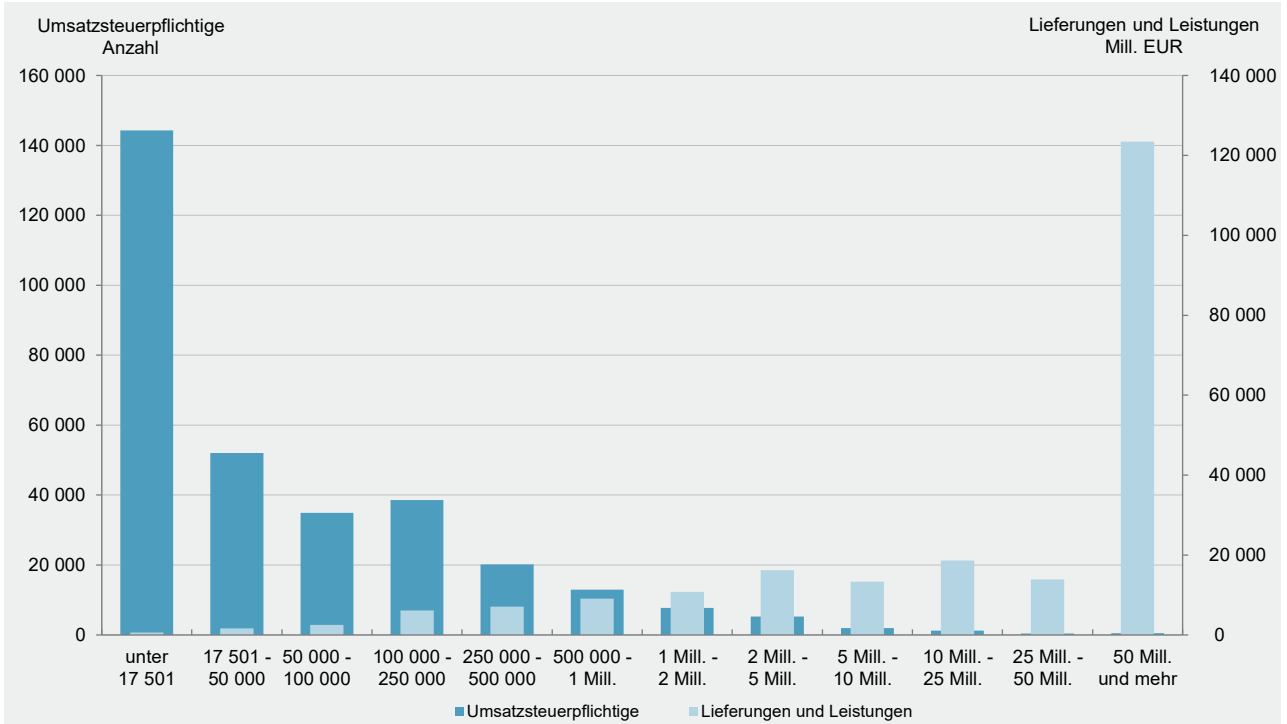
Verwaltungsbezirk (Gebietsstand 01.01.2016)	P			Q			R		
	Erziehung und Unterricht			Gesundheits- und Sozialwesen			Kunst; Unterhaltung und Erholung		
	Steuer- pflichtige	Steuerbarer Umsatz		Steuer- pflichtige	Steuerbarer Umsatz		Steuer- pflichtige	Steuerbarer Umsatz	
		insgesamt	darunter Lieferungen und Leistungen		insgesamt	darunter Lieferungen und Leistungen		insgesamt	darunter Lieferungen und Leistungen
Anzahl	1 000 EUR		Anzahl	1 000 EUR		Anzahl	1 000 EUR		
Frankenthal (Pfalz), St.	45	.	4 737	76	.	83 663	100	9 894	9 883
Kaiserslautern, St.	117	11 203	11 191	137	352 048	351 521	205	65 356	65 278
Koblenz, St.	140	17 728	.	224	521 887	521 013	312	39 629	39 540
Landau i. d. Pf., St.	53	5 475	5 471	108	124 470	124 422	116	18 902	18 859
Ludwigshafen a. Rh., St.	127	10 671	10 660	236	390 641	389 665	269	28 191	28 167
Mainz, St.	252	24 242	24 079	410	.	829 834	905	.	.
Neustadt a. d. Weinstr., St.	71	.	7 093	90	32 207	32 173	157	15 596	15 367
Pirmasens, St.	25	.	2 241	51	45 149	44 952	65	11 620	11 594
Speyer, St.	72	11 040	11 009	86	495 995	495 459	157	.	10 837
Trier, St.	116	20 474	20 377	205	1 045 370	1 042 737	280	25 190	24 827
Worms, St.	93	8 756	8 731	97	56 711	55 975	199	28 288	28 150
Zweibrücken, St.	33	2 698	2 698	44	.	.	58	4 859	4 807
Ahrweiler	142	15 339	15 139	166	.	129 367	394	113 407	.
Altenkirchen (Ww.)	124	12 043	11 991	131	20 642	20 597	237	19 125	18 630
Alzey-Worms	114	7 593	7 587	118	21 044	20 992	284	27 198	27 057
Bad Dürkheim	157	12 749	12 730	227	.	.	285	.	41 210
Bad Kreuznach	139	11 624	11 587	169	427 075	.	337	32 308	32 084
Bad Kreuznach, gkSt.	45	4 464	4 461	65	381 589	381 508	114	.	12 767
Bernkastel-Wittlich	57	.	5 603	146	38 557	38 134	226	30 145	29 479
Birkenfeld	48	.	4 081	90	25 897	25 888	178	12 020	11 996
Idar-Oberstein, gkSt.	20	.	2 612	46	16 449	16 449	58	.	5 282
Cochem-Zell	50	3 711	3 696	69	.	44 870	120	9 287	9 233
Donnersbergkreis	47	3 809	3 804	81	.	165 652	129	9 306	9 258
Eifelkreis Bitburg-Prüm	56	6 854	6 841	92	.	23 986	198	26 028	25 939
Germersheim	105	.	7 997	139	43 546	43 468	262	25 072	25 052
Kaiserslautern	82	5 460	5 424	98	115 828	115 822	152	12 032	11 995
Kusel	42	2 840	2 839	67	.	10 383	90	6 448	6 445
Mainz-Bingen	260	14 948	14 848	260	58 349	58 331	584	.	.
Bingen am Rhein, gkSt.	25	1 794	1 794	33	10 075	10 063	64	.	.
Ingelheim am Rhein, gkSt.	40	.	1 759	47	.	13 091	73	7 345	7 332
Mayen-Koblenz	168	.	.	275	323 400	.	438	55 452	54 660
Andernach, gkSt.	27	3 722	3 722	42	.	.	53	13 642	13 439
Mayen, gkSt.	10	.	1 618	37	21 491	21 486	46	6 214	5 995
Neuwied	155	10 023	9 965	223	.	.	415	36 966	36 776
Neuwied, gkSt.	39	3 236	3 221	86	.	.	120	16 426	16 275
Rhein-Hunsrück-Kreis	101	8 459	8 401	99	.	.	217	26 075	26 042
Rhein-Lahn-Kreis	125	8 015	8 004	143	107 396	107 224	273	23 806	21 831
Lahnstein, gkSt.	14	2 318	2 318	22	.	.	37	3 359	3 307
Rhein-Pfalz-Kreis	142	9 355	9 294	188	64 993	64 968	302	28 813	28 721
Südliche Weinstraße	114	6 778	6 775	156	180 831	180 592	269	21 578	21 531
Südwestpfalz	53	.	4 639	101	.	31 157	143	9 099	9 064
Trier-Saarburg	102	5 516	5 436	168	85 594	85 177	258	17 322	17 286
Vulkaneifel	52	.	3 585	48	.	39 467	146	7 367	7 306
Westerwaldkreis	218	33 059	32 532	193	100 899	100 813	382	69 501	69 340
Rheinland-Pfalz	3 797	377 084	375 173	5 211	7 439 503	7 418 184	9 142	1 882 334	1 868 483

Verwaltungsbezirk (Gebietsstand 01.01.2016)	S		
	Erbringung von sonstigen Dienstleistungen		
	Steuer- pflichtige	Steuerbarer Umsatz	
		insgesamt	darunter Lieferungen und Leistungen
Anzahl	1 000 EUR		

Frankenthal (Pfalz), St.	166	11 709	11 603
Kaiserslautern, St.	361	36 887	35 272
Koblenz, St.	372	84 074	83 636
Landau i. d. Pf., St.	192	26 303	26 227
Ludwigshafen a. Rh., St.	498	65 599	65 273
Mainz, St.	828	145 746	144 511
Neustadt a. d. Weinstr., St.	237	114 175	113 342
Pirmasens, St.	140	16 678	15 402
Speyer, St.	217	19 217	19 149
Trier, St.	388	64 828	64 138
Worms, St.	286	16 926	16 701
Zweibrücken, St.	93	7 560	7 558
Ahrweiler	578	46 035	45 229
Altenkirchen (Ww.)	535	35 506	35 229
Alzey-Worms	410	31 429	31 174
Bad Dürkheim	483	108 485	107 829
Bad Kreuznach	608	71 189	68 856
Bad Kreuznach, gkSt.	243	41 905	41 117
Bernkastel-Wittlich	347	27 745	27 598
Birkenfeld	268	21 102	21 006
Idar-Oberstein, gkSt.	102	7 943	7 905
Cochem-Zell	220	14 107	14 053
Donnersbergkreis	192	17 528	16 883
Eifelkreis Bitburg-Prüm	335	27 841	27 036
Germersheim	482	31 060	30 474
Kaiserslautern	314	71 164	69 544
Kusel	190	14 125	13 933
Mainz-Bingen	864	112 680	112 452
Bingen am Rhein, gkSt.	107	61 188	61 166
Ingelheim am Rhein, gkSt.	107	10 903	10 879
Mayen-Koblenz	685	66 419	64 989
Andernach, gkSt.	93	10 905	10 870
Mayen, gkSt.	82	7 065	6 967
Neuwied	741	77 921	77 540
Neuwied, gkSt.	238	19 638	19 463
Rhein-Hunsrück-Kreis	337	59 839	58 925
Rhein-Lahn-Kreis	452	50 548	50 340
Lahnstein, gkSt.	59	6 365	6 356
Rhein-Pfalz-Kreis	569	40 669	40 437
Südliche Weinstraße	387	23 296	22 969
Südwestpfalz	312	20 005	19 965
Trier-Saarburg	444	65 832	63 527
Vulkaneifel	206	13 786	13 765
Westerwaldkreis	676	56 070	55 372
Rheinland-Pfalz	14 413	1 714 083	1 691 937

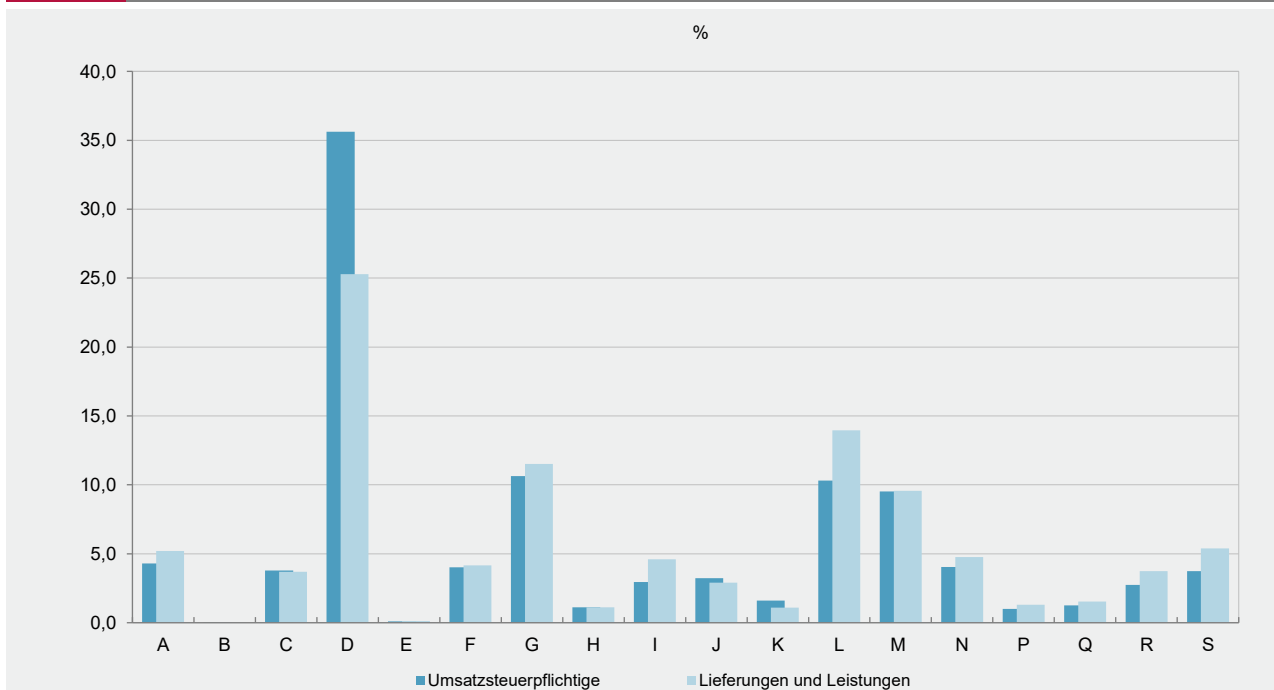
G 1

Umsatzsteuerpflichtige und deren Lieferungen und Leistungen 2015 nach Größenklassen

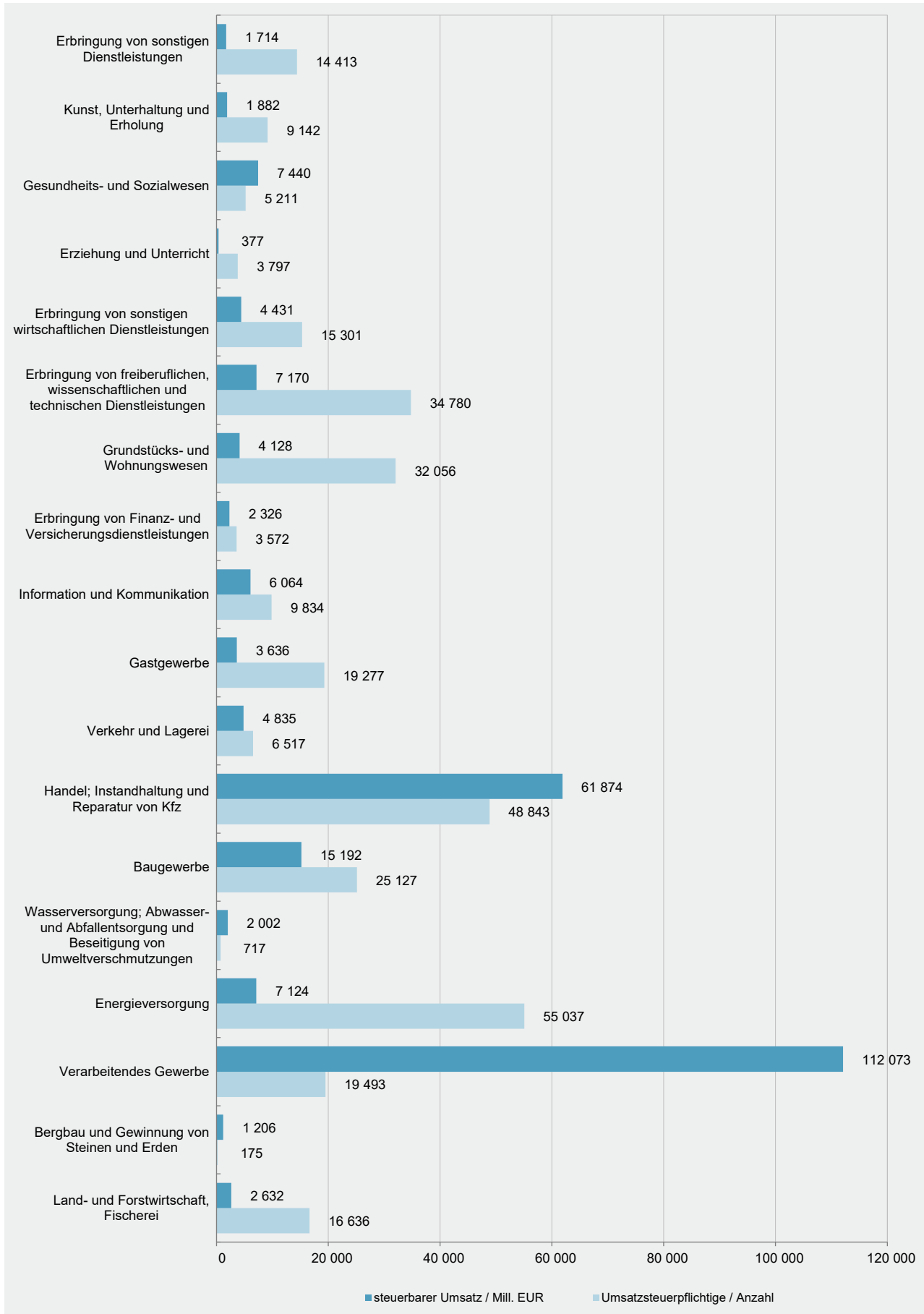


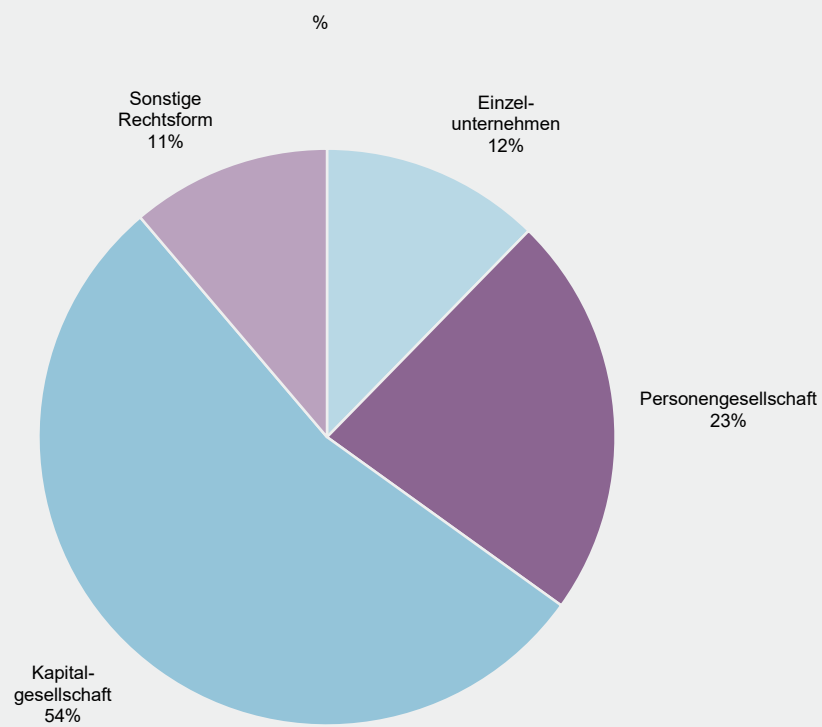
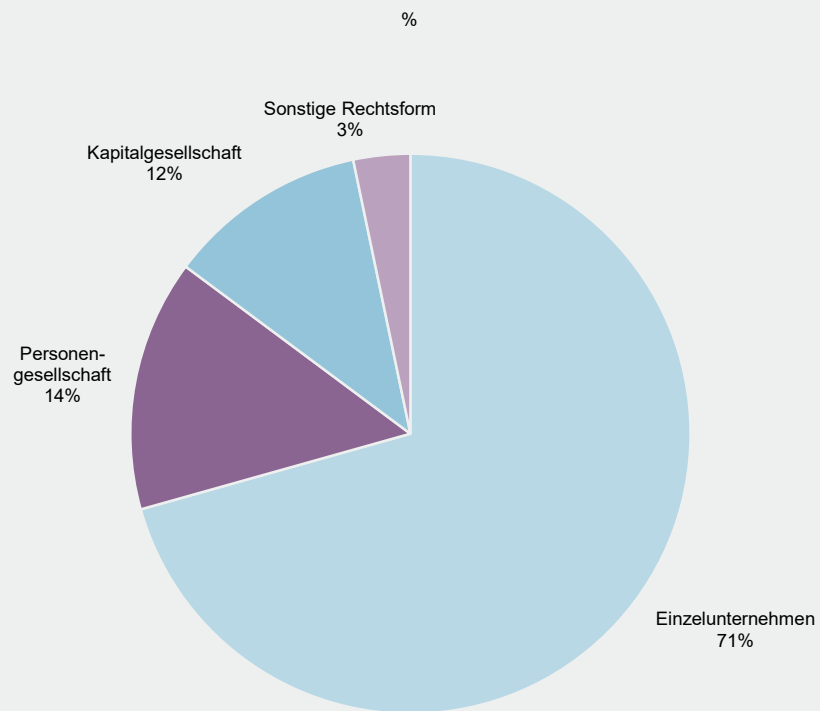
G 2

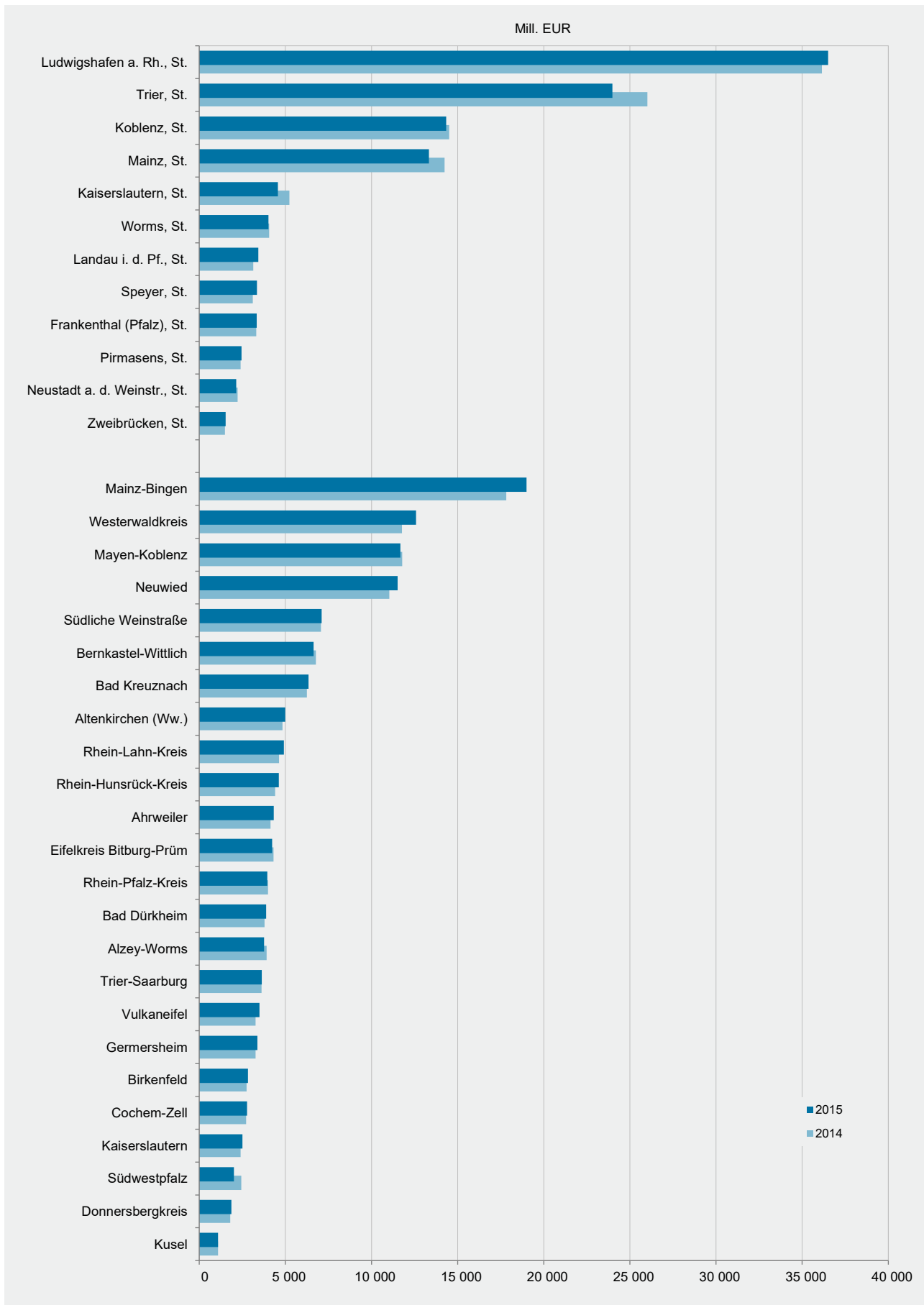
Umsatzsteuerpflichtige und deren Lieferungen und Leistungen unter 17 501 Euro 2015 nach Wirtschaftsabschnitten



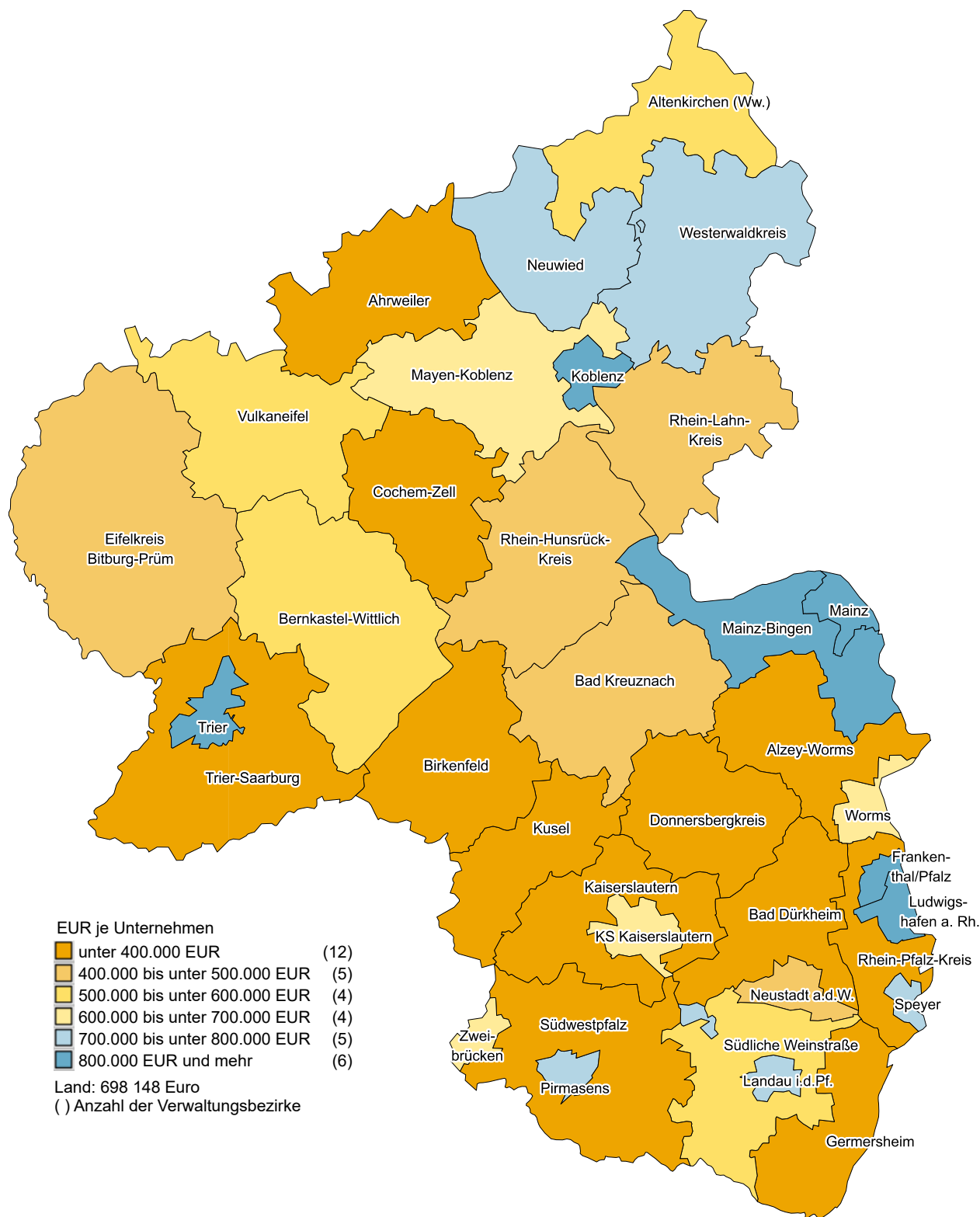
- | | |
|---|---|
| A Land- und Forstwirtschaft, Fischerei | J Information und Kommunikation |
| B Bergbau und Gewinnung von Steinen und Erden | K Erbringung von Finanz- und Versicherungsdienstleistungen |
| C Verarbeitendes Gewerbe | L Grundstücks- und Wohnungswesen |
| D Energieversorgung | M Erbringung von freiberufl., wissenschaftl. und technischen Dienstleistungen |
| E Wasserversorg.; Abwasser-, Abfallentsorg., Beseitigung v. Umweltverschmutz. | N Erbringung von sonstigen wirtschaftlichen Dienstleistungen |
| F Baugewerbe | P Erziehung und Unterricht |
| G Handel; Instandhaltung und Reparatur von Kfz | Q Gesundheits- und Sozialwesen |
| H Verkehr und Lagerei | R Kunst, Unterhaltung und Erholung |
| I Gastgewerbe | S Erbringung von sonstigen Dienstleistungen |







K1 Umsatz aus Lieferungen und Leistungen je Unternehmen 2015 nach Verwaltungsbezirken



Impressum

Herausgeber:
Statistisches Landesamt Rheinland-Pfalz
Mainzer Straße 14-16
56130 Bad Ems

Telefon: 02603 71-0
Telefax: 02603 71-3150

E-Mail: poststelle@statistik.rlp.de
Internet: www.statistik.rlp.de

Kostenfreier Download im Internet: <http://www.statistik.rlp.de/de/publikationen/statistische-berichte/>

© Statistisches Landesamt Rheinland-Pfalz · Bad Ems · 2020

Vervielfältigung und Verbreitung, auch auszugsweise, mit Quellenangabe gestattet.