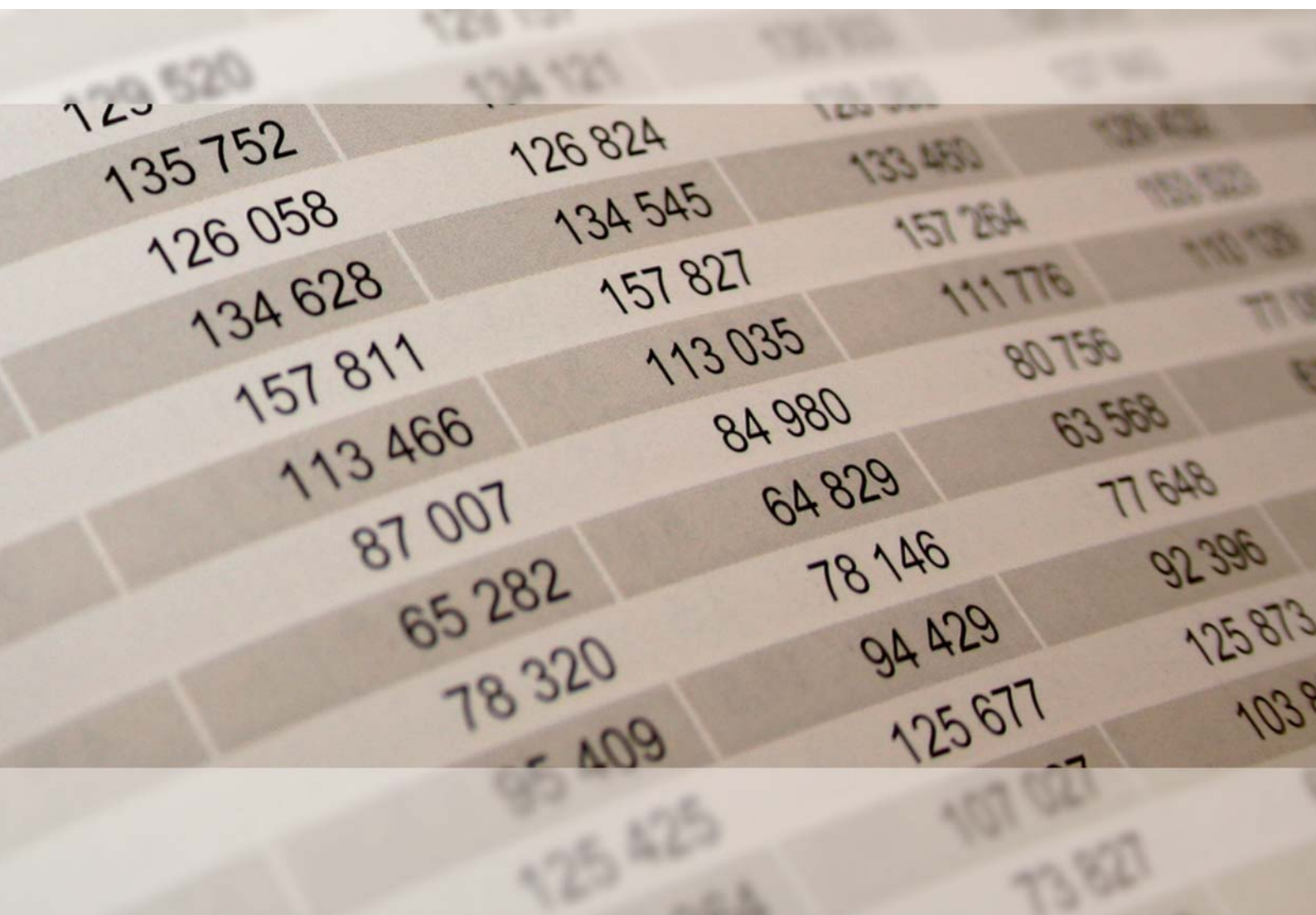




2020

STATISTISCHE BERICHTE



Kinder- und Jugendhilfe – Teil III.2

Sonstige Einrichtungen in der Kinder- und Jugendhilfe
(ohne Tageseinrichtungen für Kinder)
am 31. Dezember 2018



Zeichenerklärungen

0	Zahl ungleich Null, Betrag jedoch kleiner als die Hälfte von 1 in der letzten ausgewiesenen Stelle
-	nichts vorhanden
.	Zahl unbekannt oder geheim
x	Nachweis nicht sinnvoll
...	Zahl fällt später an
/	keine Angabe, da Zahl nicht sicher genug
()	Aussagewert eingeschränkt, da Zahl statistisch unsicher
D	Durchschnitt
p	vorläufig
r	revidiert
s	geschätzt

Für die Abgrenzung von Größenklassen wird im Allgemeinen anstelle einer ausführlichen Beschreibung „50 bis unter 100“ die Darstellungsform „50 – 100“ verwendet.

Einzelwerte in Tabellen werden im Allgemeinen ohne Rücksicht auf die Endsumme gerundet.

Abkürzungen

SGB VIII Sozialgesetzbuch Achstes Buch – Kinder- und Jugendhilfe

Inhalt

Seite

Informationen zur Statistik	4
--	----------

Glossar	5
----------------------	----------

Tabellen

T 1	Einrichtungen der Kinder- und Jugendhilfe (ohne Tageseinrichtungen für Kinder) am 31.12.2016 und 2018 nach ausgewählten Merkmalen	7
T 2	Einrichtungen der Kinder- und Jugendhilfe (ohne Tageseinrichtungen für Kinder) am 31.12.2018 nach Art des Trägers	8
T 3	Einrichtungen der Kinder- und Jugendhilfe (ohne Tageseinrichtungen für Kinder) am 31.12.2018 nach Rechtsform des Trägers	9
T 4	Genehmigte Plätze in ausgewählten Einrichtungen der Kinder- und Jugendhilfe (ohne Tageseinrichtungen für Kinder) am 31.12.2018 nach Trägern	10
T 5	Pädagogisches und Verwaltungspersonal in Einrichtungen der Kinder- und Jugendhilfe (ohne Tageseinrichtungen für Kinder) am 31.12.2018 nach Geschlecht	11
T 6	Pädagogisches und Verwaltungspersonal in Einrichtungen der Kinder- und Jugendhilfe (ohne Tageseinrichtungen für Kinder) am 31.12.2018 nach Berufsausbildungsabschluss	12
T 7	Pädagogisches und Verwaltungspersonal in Einrichtungen der Kinder- und Jugendhilfe (ohne Tageseinrichtungen für Kinder) am 31.12.2018 nach Stellung im Beruf und Art der Beschäftigung	13
T 8	Einrichtungen der Kinder- und Jugendhilfe (ohne Tageseinrichtungen für Kinder) am 31.12.2018 nach Verwaltungsbezirken	14

Grafiken

G 1	Einrichtungen der Kinder- und Jugendhilfe (ohne Tageseinrichtungen für Kinder) am 31.12.2016 und 2018 nach ausgewählten Merkmalen	7
G 2	Pädagogisches und Verwaltungspersonal in Einrichtungen der Kinder- und Jugendhilfe (ohne Tageseinrichtungen für Kinder) am 31.12.2018 nach Geschlecht	11
G 3	Pädagogisches und Verwaltungspersonal in Einrichtungen der Kinder- und Jugendhilfe (ohne Tageseinrichtungen für Kinder) am 31.12.2018 nach Art der Beschäftigung	13

Informationen zur Statistik

Ziel der Statistik

Die Jugendhilfestatistik gibt einen Überblick über die institutionelle und personelle Situation in der Kinder- und Jugendhilfe. Die Ergebnisse dienen der Planung, Beobachtung und Evaluierung von Maßnahmen auf örtlicher und überregionaler Ebene.

Rechtsgrundlage

§§ 98 bis 103 des Achten Buches Sozialgesetzbuch – Kinder und Jugendhilfe (SGB VIII) – in der Fassung der Bekanntmachung vom 11. September 2012 (BGBl. I S. 2022) zuletzt geändert durch das Gesetz vom 19. Dezember 2018 (BGBl. I S. 2696).

Gesetz über die Statistik für Bundeszwecke (Bundesstatistikgesetz - BStatG) in der Fassung der Bekanntmachung vom 20. Oktober 2016 (BGBl. S. 2394), das zuletzt durch Artikel 10 Absatz 5 des Gesetzes vom 30. Oktober 2017 (BGBl. I S. 3618) geändert worden ist.

Erhebungsumfang

Die Statistik über die sonstigen Einrichtungen der Jugendhilfe ist eine Vollerhebung mit Auskunftspflicht. Seit 2014 wird sie in zweijährigem Turnus durchgeführt. Stichtag ist der 31. Dezember des jeweiligen Berichtsjahres.

Regionale Ebene

Die Veröffentlichung der Daten erfolgt auf Ebene der Kreise und kreisfreien Städte.

Berichtskreis

Berichtspflichtig sind Einrichtungen in denen Kinder- und Jugendhilfe geleistet wird oder für die eine Betriebserlaubnis nach § 45 SGB VIII oder eine vergleichbare Genehmigung vorliegt sowie Geschäftsstellen freier Träger, Jugendverbänden und Jugendbehörden. Hierzu zählen Einrichtungen der Jugend- und Jugendsozialarbeit, Einrichtungen für den Kinder- und Jugendschutz, sowie Einrichtungen für Hilfen zur Erziehung und Hilfen für junge Volljährige.

Erhebungsmerkmale

Erfasst werden die Einrichtungen (ohne Tageseinrichtungen), Behörden und Geschäftsstellen in der Jugendhilfe (§ 98 Abs. 1 Nr.11 SGB VIII) mit Angaben zu Art und Rechtsform des Trägers, Art der Einrichtung, Verwaltung oder Geschäftsstelle sowie Zahl der genehmigten Plätze nach Betriebserlaubnis. Zudem werden Angaben zum pädagogischen und Verwaltungspersonal sowie hauswirtschaftlichem und technischem Personal erfragt.

Vergleichbarkeit

Die Statistik über Einrichtungen und tätige Personen in der Kinder- und Jugendhilfe (ohne Tageseinrichtungen für Kinder) wurde seit dem Jahr 1986 in vierjährigem Turnus erstellt. Ab dem Berichtsjahr 2014 wird die Statistik alle zwei Jahre erhoben.

Bis zum Jahr 2006 wurden in dieser Statistik auch Angaben über Tageseinrichtungen für Kinder erfasst. Diese werden seither in einer eigenen Statistik ausgewiesen.

Glossar

Einrichtungen der Familienförderung

- Familienferienstätten
- Einrichtungen der Eltern- und Familienbildung

Einrichtungen der Jugendarbeit

- Kur-, Genesungs- und Erholungseinrichtungen für junge Menschen
- Jugendherbergen, Jugendgäste- und Jugendübernachtungshäuser
- Jugendtagungs- und Jugendbildungsstätten
- Jugendzentren, Jugendfreizeitheime, Häuser der offenen Tür
- Jugendräume/ Jugendheime ohne hauptamtliches Personal
- Einrichtungen oder Initiativen der mobilen Jugendarbeit
- Jugendkunstschulen, kulturpädagogische und kulturelle Einrichtungen für junge Menschen
- Einrichtungen der Stadtranderholung
- Kinder- und Jugendferienstätten, Kinder- und Jugenderholungsstätten
- Pädagogisch betreute Spielplätze/Spielhäuser/Abenteuerspielplätze
- Jugendzeltplätze

Einrichtungen der Jugendsozialarbeit

- Einrichtungen des Jugendwohnens im Rahmen der Jugendsozialarbeit nach § 13 Absatz 3 SGB VIII (z.B. Wohnheime für Schüler und Auszubildende)
- Einrichtungen der schulischen und berufsbezogenen Jugendsozialarbeit nach § 13 Absatz 1 und 2 SGB VIII
- Jugendmigrationsdienste

Einrichtungen für Hilfe zur Erziehung und Hilfe für junge Volljährige sowie für die Inobhutnahme

- Einrichtungen der stationären Erziehungshilfe mit mehreren Gruppen entweder im Schichtdienst (Stammhäuser) oder in Lebensgemeinschaftsformen auf einem Heimgelände (z.B. Kinder- und Jugenddörfer) sowie ausgelagerte Gruppen mit organisatorischer Anbindung an das Stammhaus im Schichtdienst und in Lebensgemeinschaftsformen
- Betreute Wohnformen mit oder ohne Anbindung an das Stammhaus
- Erziehungsstellen nach § 34 SGB VIII
- Wochengruppen (ohne Wochenendunterbringung)
- Tagesgruppen nach § 32 SGB VIII
- Einrichtungen/Abteilungen/Gruppen für gesicherte/geschlossene Unterbringung auf der Grundlage einer richterlichen Entscheidung
- Einrichtungen/Abteilungen/Gruppen für vorläufige Schutzmaßnahmen nach § 42 SGB VIII
- Kleinsteinerichtungen der stationären Erziehungshilfe
- Einrichtungen für integrierte Hilfen (z.B. Jugendhilfestationen oder Jugendhilfezentren)
- Internate, die junge Menschen nach §§ 34, 41 SGB VIII aufnehmen

Einrichtungen für junge Menschen mit Behinderung

- Einrichtungen der Frühförderung
- Einrichtungen über Tag und Nacht für junge Menschen mit Behinderung
- Tageseinrichtungen/Tagesheime für junge Menschen mit Behinderung

Erziehungs-, Jugend- und Familienberatungsstellen

- Erziehungs- und Familienberatungsstellen
- Ehe- und Lebensberatungsstellen
- Jugendberatungsstellen nach § 11 SGB VIII
- Drogen- und Suchtberatungsstellen

Sonstige Einrichtungen

- Behörden
- Geschäftsstellen eines Trägers der freien Jugendhilfe
- Arbeitsgemeinschaften oder sonstige Zusammenschlüsse von Trägern der freien Jugendhilfe

Genehmigte Plätze in Einrichtungen der Kinder- und Jugendhilfe

Zahl der entsprechend der Betriebserlaubnis genehmigten Plätze für die Betreuung von Kindern.

Jugendhilfe

Sie umfasst eine Vielzahl von Leistungen und anderen Aufgaben entsprechend dem SGB VIII (Kinder- und Jugendhilfe) zugunsten junger Menschen und Familien. Sie soll junge Menschen in ihrer individuellen und sozialen Entwicklung fördern und dazu beitragen, Benachteiligungen zu vermeiden oder abzubauen. Darüber hinaus gilt es, Eltern und andere Erziehungsberechtigte bei der Erziehung zu beraten und zu unterstützen, Kinder und Jugendliche vor Gefahren zu schützen sowie eine kinder- und familienfreundliche Umwelt zu erhalten oder zu schaffen.

Jugendlicher

Jugendlicher ist, wer 14, aber noch nicht 18 Jahre alt ist.

Junge Menschen

Personen, die das 27. Lebensjahr noch nicht überschritten haben.

Junger Volljähriger

Junger Volljähriger ist, wer 18, aber noch nicht 27 Jahre alt ist.

Kind

Kind ist, wer noch nicht 14 Jahre alt ist.

Personal in Einrichtungen der Kinder- und Jugendhilfe

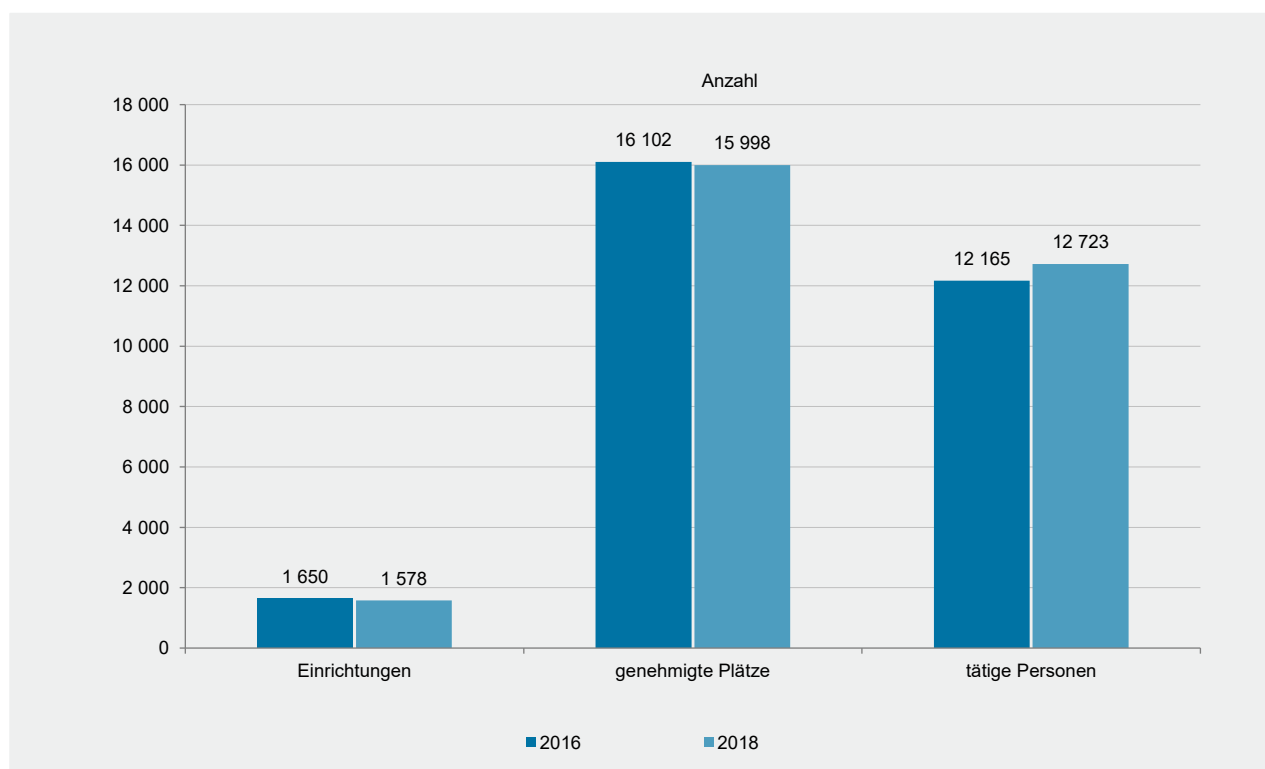
Personen, die in der Einrichtung am Stichtag in einem haupt- oder nebenberuflichen Arbeitsverhältnis tätig sind (einschließlich befristete Arbeitsverhältnisse und Arbeitsbeschaffungsmaßnahmen). Ehrenamtlich tätige Personen werden nicht erfasst.

T 1

**Einrichtungen der Kinder- und Jugendhilfe (ohne Tageseinrichtungen für Kinder)
am 31.12.2016 und 2018 nach ausgewählten Merkmalen**

Art der Einrichtung/Behörde	2016			2018		
	Einrichtungen	tätige Personen	genehmigte Plätze	Einrichtungen	tätige Personen	genehmigte Plätze
Insgesamt	1 650	12 165	16 102	1 578	12 723	15 998
Einrichtungen der Jugendarbeit	621	1 236	7 201	589	1 291	7 509
Einrichtungen der Jugendsozialarbeit	40	146	1 178	28	107	566
Einrichtungen der Familienförderung	36	127	-	35	126	-
Gemeinsame Wohnformen für Mütter/ Väter und Kinder	21	244	215	16	227	262
Erziehungs-, Jugend- und Familienberatungsstellen	135	755	-	144	777	-
Einrichtungen für Hilfe zur Erziehung und Hilfe für junge Volljährige sowie für die Inobhutnahme	510	4 859	6 863	498	5 144	7 260
Einrichtungen der Mitarbeiter(-innen)fortbildung	9	28	-	8	23	-
Einrichtungen für junge Menschen mit Behinderung	10	379	645	10	358	401
sonstige Einrichtungen	268	4 391	-	250	4 670	-

G 1

**Einrichtungen der Kinder- und Jugendhilfe (ohne Tageseinrichtungen für Kinder)
am 31.12.2016 und 2018 nach ausgewählten Merkmalen**


Träger der Einrichtung	Ins- gesamt	Einrichtungen								
		der Jugend- arbeit	der Jugend- sozial- arbeit	der Familien- förderung	Gemein- same Wohn- formen für Mütter/ Väter und Kinder	Erziehungs-, Jugend- und Familien- beratungs- stellen	für Hilfe zur Erziehung und Hilfe für junge Volljährige sowie für die Inobhut- nahme	der Mit- arbeiter fort- bildung	für junge Menschen mit Behin- derung	sons- tige
Insgesamt	1 578	589	28	35	16	144	498	8	10	250
Öffentliche Träger										
Zusammen	412	301	2	1	-	14	7	-	-	87
Jugendämter	171	79	2	1	-	10	7	-	-	72
Landesamt für Soziales, Jugend und Versorgung	1	-	-	-	-	-	-	-	-	1
Gemeinden ohne Jugendamt	240	222	-	-	-	4	-	-	-	14
Freie Träger										
Zusammen	1 166	288	26	34	16	130	491	8	10	163
Privat-gemeinnützig	1 023	270	26	29	13	128	394	8	9	146
Arbeiterwohlfahrt	18	7	-	-	-	1	6	-	-	4
Deutscher Caritasverband/ sonstige katholische Träger	276	41	7	11	3	56	111	2	6	39
Deutscher Paritätischer Wohlfahrtsverband	164	25	1	6	2	26	62	-	2	40
Deutsches Rotes Kreuz Diakonisches Werk/ sonstige der EKD angeschl. Träger	285	68	7	3	5	30	144	4	1	23
Zentralwohlfahrtsstelle der Juden in Deutschland	1	1	-	-	-	-	-	-	-	-
Andere Religions- gemeinschaften des öffentlichen Rechts	6	5	-	-	-	-	-	1	-	-
Jugendgruppe, Jugend- verband, Jugendring Andere gemeinnützige juristische Personen oder Vereinigungen	87	62	-	-	-	-	1	1	-	23
Privat-nichtgemeinnützig	143	18	-	5	3	2	97	-	1	17
Selbstständig privat- gewerblich	87	4	-	3	2	2	62	-	-	14
Unternehmens-/ Betriebsteil	11	-	-	-	-	-	10	-	-	1
natürliche Personen oder andere nichtgemeinnützige juristische Personen	45	14	-	2	1	-	25	-	1	2

Art der Einrichtung/Behörde	Ins- gesamt	Rechtsform des Trägers der Einrichtung							
		darunter							
		Gebiets- körper- schaft (einschl. Land, Bund, Zusammen- schlüsse) oder Behörde	Körper- schaft des öffent- lichen Rechts	Stiftung des öffent- lichen Rechts	natürliche Person	Verein	Stiftung des Privat- rechts	Personen- gesell- schaft	GmbH
Insgesamt	1 578	395	248	55	45	498	20	31	284
Einrichtungen der Jugendarbeit	589	285	113	2	4	167	1	-	17
Einrichtungen der Jugendsozialarbeit	28	2	2	1	-	14	-	-	9
Einrichtungen der Familienförderung	35	1	5	-	2	24	-	1	2
Gemeinsame Wohnformen für Mütter/ Väter und Kinder	16	-	6	1	-	2	-	-	7
Erziehungs-, Jugend- und Familienberatungsstellen	144	13	36	1	2	73	2	1	16
Einrichtungen für Hilfe zur Erziehung und Hilfe für junge Volljährige sowie für die Inobhutnahme	498	7	52	42	30	136	16	22	191
Einrichtungen der Mitarbeiterfortbildung	8	-	6	-	-	2	-	-	-
Einrichtungen für junge Menschen mit Behinderung	10	-	-	-	-	4	-	-	6
sonstige Einrichtungen	250	87	28	8	7	76	1	7	36

Träger der Einrichtung	Ins- gesamt	Einrichtungen						
		der Jugend- arbeit	der Jugend- sozial- arbeit	der Familien- för- derung	Gemein- same Wohn- formen für Mütter/ Väter und Kinder	Er- ziehungs-, Jugend- und Familien- beratungs- stellen	für Hilfe zur Erziehung und Hilfe für junge Volljährige sowie für die Inobhut- nahme	für junge Menschen mit Be- hinderung
Insgesamt	15 998	7 509	566	-	262	-	7 260	401
davon für behinderte Menschen	955	39	36	-	-	-	571	309
Öffentliche Träger								
Zusammen	559	379	62	-	-	-	118	-
Jugendämter	279	99	62	-	-	-	118	-
Gemeinden ohne Jugendamt	280	280	-	-	-	-	-	-
Freie Träger								
Zusammen	15 439	7 130	504	-	262	-	7 142	401
Privat-gemeinnützig	14 354	6 977	504	-	245	-	6 235	393
Arbeiterwohlfahrt	84	-	-	-	-	-	84	-
Deutscher Caritasverband/ sonstige katholische Träger	3 173	59	60	-	48	-	2 639	367
Deutscher Paritätischer Wohlfahrtsverband	1 101	254	173	-	84	-	572	18
Deutsches Rotes Kreuz	340	-	-	-	35	-	305	-
Diakonisches Werk/ sonstige der EKD angeschl. Träger	2 684	373	82	-	63	-	2 158	8
Zentralwohlfahrtsstelle der Juden in Deutschland	100	100	-	-	-	-	-	-
Andere Religionsgemeinschaften des öffentlichen Rechts	212	212	-	-	-	-	-	-
Jugendgruppe, Jugendverband, Jugendring	5 200	5 196	-	-	-	-	4	-
Andere gemeinnützige juristische Personen oder Vereinigungen	1 460	783	189	-	15	-	473	-
Privat-nichtgemeinnützig	1 085	153	-	-	17	-	907	8
Selbstständig privat-gewerblich	609	113	-	-	12	-	484	-
Unternehmens-/Betriebsteil	129	-	-	-	-	-	129	-
Natürliche Personen oder andere nichtgemeinnützige juristische Personen	347	40	-	-	5	-	294	8

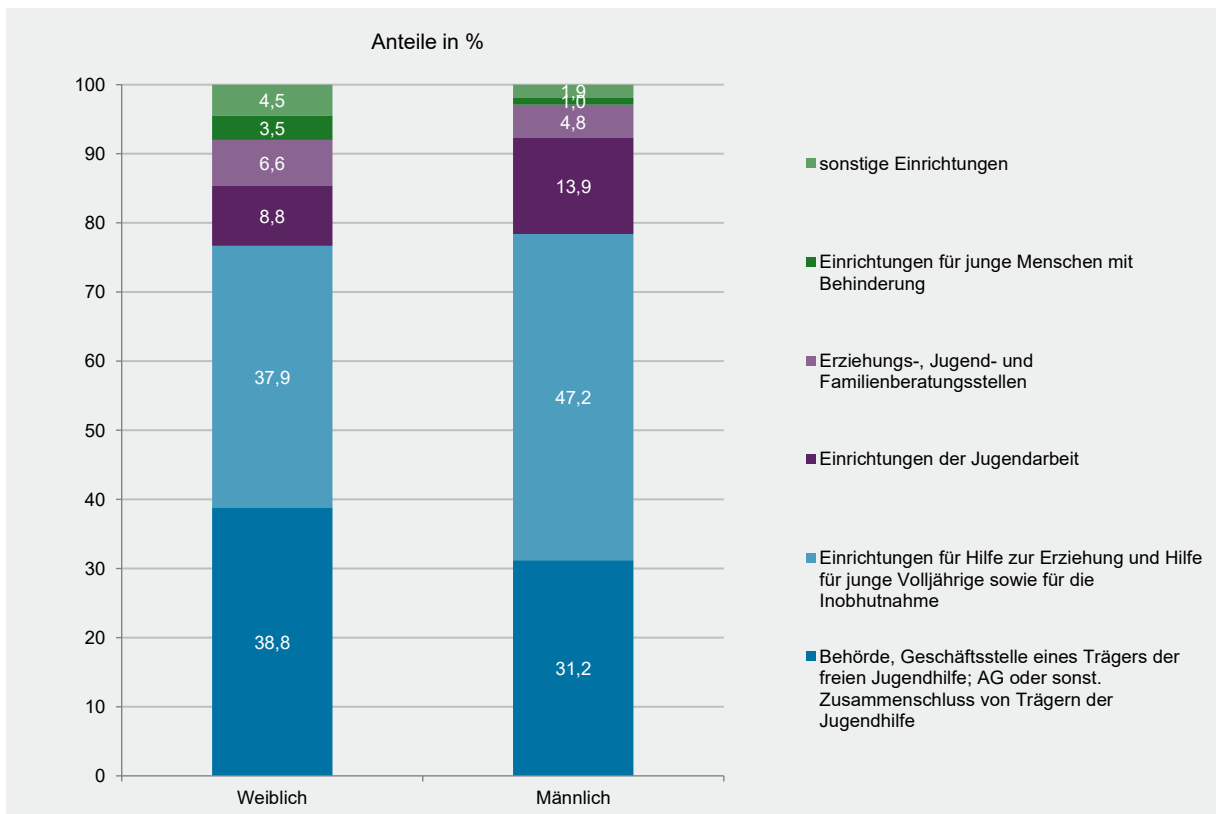
T 5

Pädagogisches und Verwaltungspersonal in Einrichtungen der Kinder- und Jugendhilfe (ohne Tageseinrichtungen für Kinder) am 31.12.2018 nach Geschlecht

Art der beschäftigenden Einrichtung bzw. Behörde	Pädagogisches und Verwaltungspersonal		
	Insgesamt	weiblich	männlich
Personal insgesamt	12 723	9 263	3 460
Beschäftigt in			
Einrichtungen der Jugendarbeit	1 291	811	480
Einrichtungen der Jugendsozialarbeit	107	65	42
Einrichtungen der Familienförderung	126	116	10
Gemeinsame Wohnformen für Mütter/Väter und Kinder	227	220	7
Erziehungs-, Jugend- und Familienberatungsstellen	777	611	166
Einrichtungen für Hilfe zur Erziehung und Hilfe für junge Volljährige sowie für die Inobhutnahme	5 144	3 511	1 633
Einrichtungen der Mitarbeiter(-innen)fortbildung	23	16	7
Einrichtungen für junge Menschen mit Behinderung	358	323	35
sonstige Einrichtungen	4 670	3 590	1 080

G 2

Pädagogisches und Verwaltungspersonal in Einrichtungen der Kinder- und Jugendhilfe (ohne Tageseinrichtungen für Kinder) am 31.12.2018 nach Geschlecht



Berufsausbildungsabschluss	Ins- gesamt	Einrichtungen								
		der Jugend- arbeit	der Jugend- sozial- arbeit	der Familien- förderung	Gemein- same Wohn- formen für Mütter/ Väter und Kinder	Erziehungs-, Jugend- und Familien- beratungs- stellen	für Hilfe zur Erziehung und Hilfe für junge Volljährige sowie für die Inobhut- nahme	der Mit- arbeiter- fort- bildung	für junge Menschen mit Be- hinderung	sons- tige
Insgesamt	12 723	1 291	107	126	227	777	5 144	23	358	4 670
darunter										
Diplom-Sozialpädagogen/-innen, Diplom-Sozialarbeiter/-innen ¹	3 721	377	36	19	29	354	934	10	15	1 947
Diplom(sozial)pädagogen/-innen, Erziehungswissenschaftler/-innen ²	1 295	169	25	21	13	134	416	4	12	501
Diplom-Heilpädagogen/-innen ¹	57	-	-	1	1	6	21	-	6	22
Staatlich anerkannte Kindheits- pädagogen/-innen (Master/ Bachelor)	76	9	-	1	-	1	51	2	-	12
Erzieher/Erzieherinnen	2 696	144	13	13	105	16	2 123	-	56	226
Heilpädagogen/-innen (Fachschule)	104	1	1	-	-	2	77	-	3	20
Kinderpfleger/-innen	48	3	-	1	7	1	27	-	4	5
Heilerzieher/-innen, Heilerziehungspfleger/-innen	198	3	-	-	3	1	120	-	57	14
Psychologen/Psychologinnen mit Hochschulabschluss	298	4	1	2	3	104	117	-	2	65
(Fach)Kinderkrankenschwester/- pfleger, Krankenschwester/-pfleger	147	4	-	1	20	2	39	-	61	20
sonstige Verwaltungsberufe	547	37	6	26	5	59	143	5	11	255
Praktikanten/Praktikantinnen im Anerkennungsjahr	104	10	-	-	-	-	88	-	-	6
noch in Berufsausbildung	611	95	13	3	14	10	404	1	16	55
ohne abgeschlossene Berufsausbildung	290	82	-	3	7	3	87	-	62	46

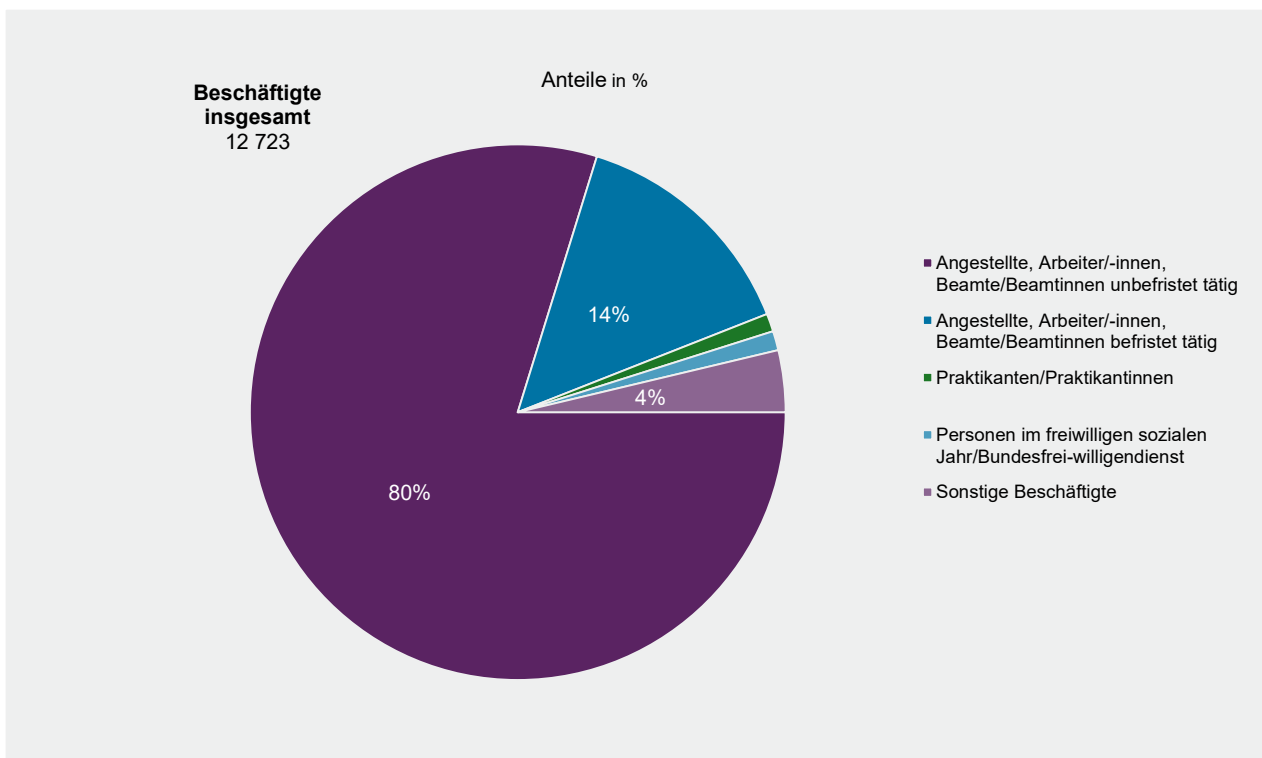
1) Fachhochschule oder vergleichbarer Abschluss. - 2) Universität oder vergleichbarer Abschluss.

T 7

Pädagogisches und Verwaltungspersonal in Einrichtungen der Kinder- und Jugendhilfe (ohne Tageseinrichtungen für Kinder) am 31.12.2018 nach Stellung im Beruf und Art der Beschäftigung

Art der Einrichtung/Behörde	Ins- gesamt	Stellung im Beruf und Art der Beschäftigung				
		Angestellte, Beamtinnen/Beamte		Praktikan- tinnen/ Praktikanten	Personen im freiwilligen sozialen Jahr/ Bundesfrei- willigendienst	Sons- tige
		unbefristet tätig	befristet tätig			
Insgesamt	12 723	10 150	1 813	138	148	474
davon						
Einrichtungen der Jugendarbeit	1 291	920	180	12	62	117
Einrichtungen der Jugendsozialarbeit	107	71	16	-	-	20
Einrichtungen der Familienförderung	126	94	10	-	4	18
Gemeinsame Wohnformen für Mütter/ Väter und Kinder	227	190	30	1	6	-
Erziehungs-, Jugend- und Familienberatungsstellen	777	684	74	1	3	15
Einrichtungen für Hilfe zur Erziehung und Hilfe für junge Volljährige sowie für die Inobhutnahme	5 144	3 983	776	105	46	234
Einrichtungen der Mitarbeiter(-innen)fortbildung	23	23	-	-	-	-
Einrichtungen für junge Menschen mit Behinderung	358	262	81	2	8	5
sonstige Einrichtungen	4 670	3 923	646	17	19	65

G 3

Pädagogisches und Verwaltungspersonal in Einrichtungen der Kinder- und Jugendhilfe (ohne Tageseinrichtungen für Kinder) am 31.12.2018 nach Art der Beschäftigung


Verwaltungsbezirk	Insgesamt	darunter				
		Einrichtungen der Jugendarbeit	Gemeinsame Wohnformen für Mütter/ Väter und Kinder	Erziehungs-, Jugend- und Familienberatungsstellen	Einrichtungen für Hilfe zur Erziehung und Hilfe für junge Volljährige sowie für die Inobhutnahme	sonstige Einrichtungen
Frankenthal (Pfalz), St.	10	8	-	1	-	1
Kaiserslautern, St.	27	8	1	4	9	4
Koblenz, St.	71	18	1	13	14	17
Landau in der Pfalz, St.	20	6	-	6	3	1
Ludwigshafen am Rhein, St.	68	34	2	7	11	9
Mainz, St.	91	23	-	12	23	30
Neustadt an der Weinstraße, St.	17	6	-	3	5	2
Pirmasens, St.	29	3	-	3	16	5
Speyer, St.	37	9	-	5	8	13
Trier, St.	69	16	1	10	14	22
Worms, St.	56	17	-	7	13	17
Zweibrücken, St.	8	1	-	2	2	3
Ahrweiler	51	25	1	3	17	3
Altenkirchen (Westerwald)	94	14	2	6	48	19
Alzey-Worms	31	15	-	1	11	3
Bad Dürkheim	43	28	-	4	7	2
Bad Kreuznach	55	23	2	6	13	8
Berncastel-Wittlich	42	9	3	7	17	5
Birkenfeld	29	13	1	1	11	3
Cochem-Zell	21	6	-	2	8	3
Donnersbergkreis	33	3	-	1	23	3
Eifelkreis Bitburg-Prüm	37	15	-	3	9	7
Germersheim	51	24	-	8	7	6
Kaiserslautern	21	9	-	-	10	1
Kusel	19	7	-	1	9	1
Mainz-Bingen	56	18	1	6	24	5
Mayen-Koblenz	95	47	-	3	31	9
Neuwied	67	22	-	3	22	18
Rhein-Hunsrück-Kreis	40	9	1	3	24	2
Rhein-Lahn-Kreis	32	14	-	2	11	4
Rhein-Pfalz-Kreis	35	24	-	-	8	2
Südliche Weinstraße	46	29	-	2	10	4
Südwestpfalz	25	6	-	-	17	1
Trier-Saarburg	90	60	-	4	19	6
Vulkaneifel	29	11	-	2	10	6
Westerwaldkreis	33	9	-	3	14	5
Rheinland-Pfalz	1 578	589	16	144	498	250
kreisfreie Städte	503	149	5	73	118	124
Landkreise	1 075	440	11	71	380	126

Impressum

Herausgeber:
Statistisches Landesamt Rheinland-Pfalz
Mainzer Straße 14-16
56130 Bad Ems

Telefon: 02603 71-0
Telefax: 02603 71-3150

E-Mail: poststelle@statistik.rlp.de
Internet: www.statistik.rlp.de

Kostenfreier Download im Internet: <http://www.statistik.rlp.de/de/publikationen/statistische-berichte/>

© Statistisches Landesamt Rheinland-Pfalz · Bad Ems · 2020

Vervielfältigung und Verbreitung, auch auszugsweise, mit Quellenangabe gestattet.