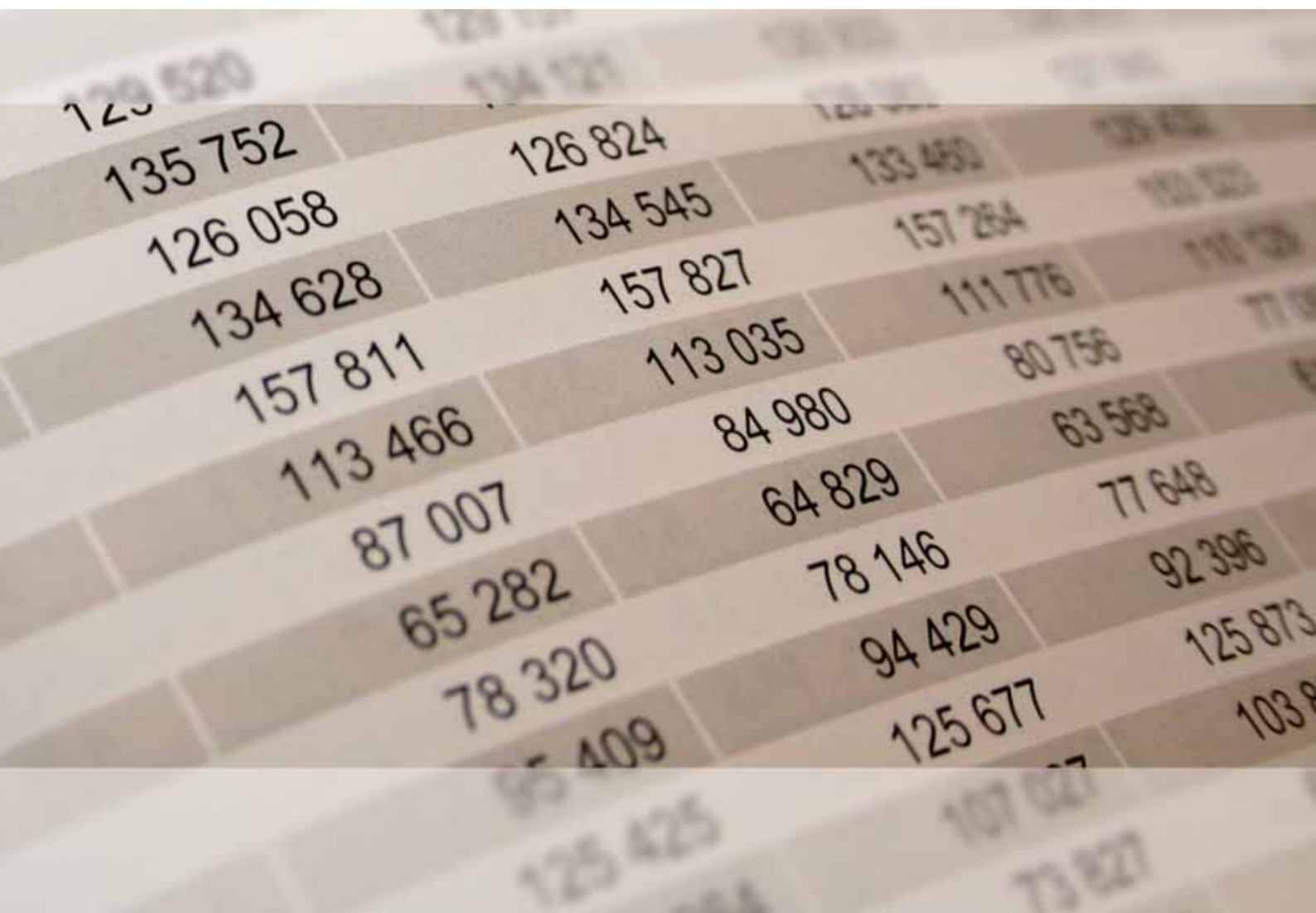




2020

# STATISTISCHE BERICHTE



**Weiterbildung 2018**

Erhebung nach dem Weiterbildungsgesetz

## Zeichenerklärungen

0	Zahl ungleich Null, Betrag jedoch kleiner als die Hälfte von 1 in der letzten ausgewiesenen Stelle
-	nichts vorhanden
.	Zahl unbekannt oder geheim
x	Nachweis nicht sinnvoll
...	Zahl fällt später an
/	keine Angabe, da Zahl nicht sicher genug
( )	Aussagewert eingeschränkt, da Zahl statistisch unsicher
D	Durchschnitt
p	vorläufig
r	revidiert
s	geschätzt

Für die Abgrenzung von Größenklassen wird im Allgemeinen anstelle einer ausführlichen Beschreibung „50 bis unter 100“ die Darstellungsform „50 – 100“ verwendet.

Einzelwerte in Tabellen werden im Allgemeinen ohne Rücksicht auf die Endsumme gerundet.

# Inhalt

Seite

<b>Informationen zur Statistik</b> .....	<b>4</b>
--	----------

<b>Glossar</b> .....	<b>5</b>
----------------------	----------

## Tabellen

T 1	Gesamtübersicht Weiterbildung 2018 .....	7
T 2	Weiterbildung 2018 nach Träger und Art der Maßnahme .....	8
T 3	Weiterbildung 2018 nach Sachgebiet und Art der Maßnahme .....	9
T 4	Weiterbildung 2018 nach Sachgebiet und Träger .....	11
T 5	Bildungsmaßnahmen 2018 nach Verwaltungsbezirk und Träger .....	13
T 6	Weiterbildungsstunden 2018 nach Verwaltungsbezirk und Träger .....	15
T 7	Teilnehmende an Weiterbildungsmaßnahmen 2018 nach Verwaltungsbezirk und Träger .....	17
T 8	Bildungsmaßnahmen 2018 nach Verwaltungsbezirk und Sachgebiet .....	19
T 9	Weiterbildungsstunden 2018 nach Verwaltungsbezirk und Sachgebiet .....	21
T 10	Teilnehmende an Weiterbildungsmaßnahmen 2018 nach Verwaltungsbezirk und Sachgebiet .....	23
T 11	Online-Maßnahmen 2018 nach Träger und Kursbezeichnung .....	26
T 12	Haushaltsansätze des Landes zur Förderung der Weiterbildung 2018 nach gesetzlicher Grundlage und Ausgabeart (Kapitel 0940) .....	26

## Grafiken

G 1	Weiterbildungsstunden 2018 nach Träger .....	7
G 2	Teilnehmende an Weiterbildungsmaßnahmen 2018 je 100 Einwohner nach Verwaltungsbezirk .....	10
G 3	Bildungsmaßnahmen 2017 und 2018 nach Verwaltungsbezirk .....	25

# Informationen zur Statistik

## Ziel der Statistik

Die Weiterbildungsstatistik liefert Informationen über die Weiterbildungsaktivitäten der Bevölkerung. Sie dient als Grundlage der Trendanalyse und Förderungsplanung bedarfsgerechter Bildungsangebote in Land Rheinland-Pfalz. Zu den Hauptnutzern der Statistik zählen Landesressorts und die Weiterbildungsinstitute selbst.

## Rechtsgrundlage

Gemäß § 29 Weiterbildungsgesetz (WBG) werden jährlich Daten zum Bereich der Weiterbildung von den Volkshochschulen und den anerkannten Landesorganisationen der Weiterbildung erhoben. Die Aufbereitung erfolgt durch das Statistische Landesamt.

## Berichtskreis und Erhebungsumfang

Zu den anerkannten Landesorganisationen der Weiterbildung zählen:

- Bildungswerk des Landessportbundes
- Evangelische Landesarbeitsgemeinschaft für Erwachsenenbildung
- Katholische Landesarbeitsgemeinschaft für Erwachsenenbildung
- Landesarbeitsgemeinschaft 'Anderes Lernen'
- Arbeit & Leben Rheinland-Pfalz gGmbH
- Landesvereinigung für ländliche Erwachsenenbildung
- Verband der Volkshochschulen.

## Erhebungsmerkmale

Zum Erhebungsumfang gehören Angaben zu Maßnahmen, Teilnehmer/-innen und Stundenzahl der Weiterbildung bezogen auf die jeweiligen Sachgebiete sowie pädagogische Fachkräfte und Verwaltungsfachkräfte.

## Weitere Publikationen

Für den Bildungsbereich erscheinen außer dieser Veröffentlichung regelmäßig folgende Statistischen Berichte:

- Studierendenstatistik
- Abschlussprüfungen an Hochschulen
- Personal an Hochschulen sowie Neuhabilitierte
- Hochschulfinanzen
- Studienseminare
- Berufsbildungsstatistik
- Förderung nach dem Stipendienprogrammgesetz – Deutschlandstipendium.

Diese und weitere Veröffentlichungen zur rheinland-pfälzischen Bildungsstatistik finden Sie auf unserer Internetseite unter: <http://www.statistik.rlp.de/de/gesellschaft-staat/bildung/>

# Glossar

## Allgemeines

Zur Sicherung der Qualität der Weiterbildung ist gemäß § 23 WBG eine Statistikkommision eingerichtet worden. Sie berät das fachlich zuständige Ministerium konzeptionell in allen Phasen des statistischen Verarbeitungsprozesses. Der Statistikkommision gehören der Verband der Volkshochschulen von Rheinland-Pfalz e.V., die anerkannten Landesorganisationen, das fachlich zuständige Ministerium und das Statistische Landesamt an. Jährlich gibt die Statistikkommision auf Grundlage der Weiterbildungsstatistik nach § 29 über den Landesbeirat für Weiterbildung dem fachlich zuständigen Ministerium eine Empfehlung für die Verteilung der Zuwendungen zum Betrieb nach § 14 für das jeweils folgende Kalenderjahr.

Mit Einführung des neuen Weiterbildungsgesetzes im Jahre 1996 wurden die Berichtsmerkmale definitorisch neu gefasst. Die hier ausgewiesenen Zahlen sind deshalb nicht mit den bis einschließlich 1995 publizierten Ergebnissen vergleichbar.

## Bildungsmaßnahmen

Eine Maßnahme der Weiterbildung ist organisiertes Lernen in pädagogischer Verantwortung der anerkannten Volkshochschulen, der anerkannten Landesorganisationen oder der ihnen angeschlossenen Einrichtungen. Organisiertes Lernen findet in Maßnahmen statt, die zu einer bestimmten Thematik nach didaktischen und methodischen Prinzipien unter besonderer Berücksichtigung des Lernverhaltens von Erwachsenen von dazu geeigneten Mitarbeiterinnen und Mitarbeitern geplant und durchgeführt werden. Nachgewiesen werden ausschließlich jene Maßnahmen, die nach dem Weiterbildungsgesetz gefördert werden. Nicht enthalten sind daher bspw. Kurse mit weniger als acht Teilnehmenden, auch wenn diese entsprechend ihrer Zielgruppe und ihrer Thematik grundsätzlich förderfähig wären. Es wird zwischen Einzelmaßnahmen, längerfristigen Maßnahmen und Maßnahmen mit internatsmäßiger Unterbringung unterschieden. Maßnahmen mit internatsmäßiger Unterbringung sind längerfristige Maßnahmen mit gleichzeitiger Unterbringung der Teilnehmenden einschließlich Übernachtung und Verpflegung. Längerfristige Maßnahmen sind Maßnahmen mit kontinuierlicher Leitung und einem weitgehend gleichbleibenden Kreis Teilnehmender, die mindestens acht Weiterbildungsstunden umfassen und bei denen ein zusammenhängendes Thema behandelt wird. Einzelmaßnahmen sind Maßnahmen, die die Voraussetzungen für längerfristige Maßnahmen nicht erfüllen.

## Hauptberufliche pädagogische Fachkräfte

Hauptberufliche pädagogische Fachkräfte sind Personen, die in den Bereichen der pädagogischen und organisatorischen Planung von Weiterbildung, der Durchführung von Maßnahmen der Weiterbildung einschließlich eigenständiger pädagogischer Tätigkeit oder der Information und Beratung der an der Weiterbildung Interessierten hauptamtlich oder hauptberuflich mit der regelmäßigen Arbeitszeit überwiegend pädagogisch tätig sind. Teilzeitkräfte werden mit dem jeweiligen Anteil ihrer Arbeitszeit berücksichtigt, wenn dieser Anteil jeweils mindestens die Hälfte der regelmäßigen Arbeitszeit beträgt.

## Online-Maßnahmen

Online-Maßnahmen werden grundsätzlich über das Internet angeboten. Hier nachgewiesen sind alle durch das Land geförderten Veranstaltungen. Die staatliche Förderung setzt voraus, dass die angebotenen Online-Komponenten entweder Präsenzphasen enthalten und/oder die Lernleistung der Teilnehmer/-innen durch eine Prüfung oder ein Abschlussprojekt dokumentiert wird. Online-Maßnahmen werden in diesem Bericht getrennt von den „traditionellen“ Weiterbildungsformen in der Tabelle 11 nachgewiesen.

## Träger

Träger sind die Volkshochschulen sowie die anerkannten Landesorganisationen in freier Trägerschaft und deren Einrichtungen. Diese Organisationen müssen durch Art und Umfang der Tätigkeit, Struktur und Organisation sowie durch die räumliche, sachliche und personelle Ausstattung eine planmäßige und kontinuierliche Weiterbildung gewährleisten.

## **Weiterbildung**

Weiterbildung ist ein eigenständiger mit Schule, Hochschule und Berufsausbildung gleichberechtigter und verbundener Teil des Bildungswesens in öffentlicher Verantwortung. Sie umfasst organisiertes Lernen in den gleichrangigen und gleichwertigen Bereichen der allgemeinen, politischen und beruflichen Weiterbildung, soweit sie nicht Schule oder Hochschule, Berufsausbildung oder der außerschulischen Jugendbildung durch andere Rechtsvorschriften zugeordnet oder durch besondere Rechtsvorschriften erfasst ist.

## **Weiterbildungsstunden**

Als Weiterbildungsstunde gilt eine Zeiteinheit von 45 Minuten. Orientiert sich eine Maßnahme der Weiterbildung an einer anderen Zeiteinheit, so erfolgt die Errechnung der Weiterbildungsstunden aus der Gesamtsumme der Minuten geteilt durch 45.

## T 1

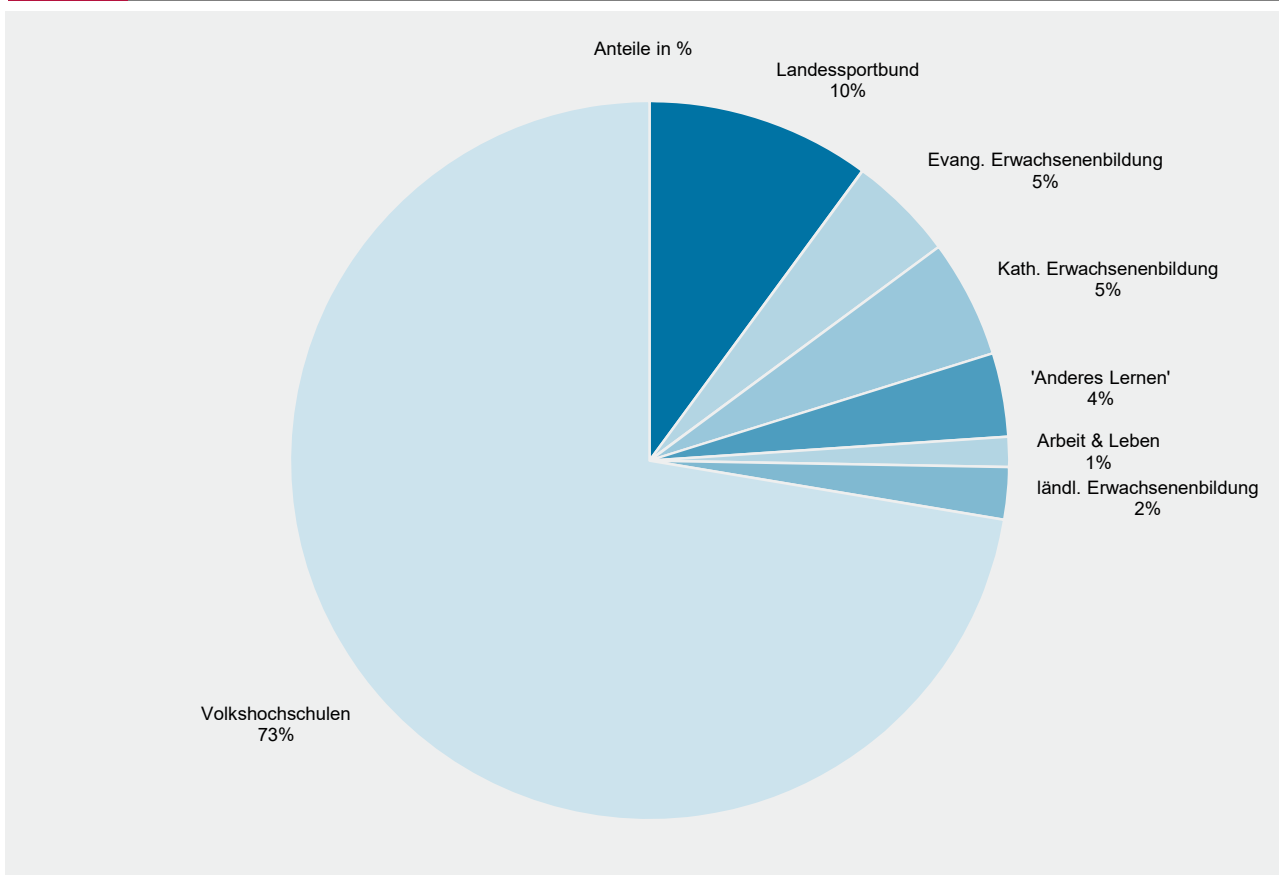
## Gesamtübersicht Weiterbildung 2018

Träger	Bildungs- maß- nahmen	Weiter- bildungs- stunden	Teilnehmende an diesen Bildungsmaßnahmen		Hauptberufliche <sup>1</sup>			
			insgesamt	weiblich	pädagogische Fachkräfte		Verwaltungskräfte	
					insgesamt	weiblich	insgesamt	weiblich
Anzahl		%		Anzahl	%	Anzahl	%	
Bildungswerk des Landessportbundes	4 791	85 156	60 845	68,7	23,50	36,2	1,50	100
Evangelische Landesarbeitsgemeinschaft für Erwachsenenbildung	4 024	40 370	70 926	75,7	16,99	78,6	4,70	100
Katholische Landesarbeitsgemeinschaft für Erwachsenenbildung	3 003	44 848	55 377	72,7	30,50	24,1	22,00	100
Landesarbeitsgemeinschaft 'Anderes Lernen'	1 116	31 798	15 408	70,4	12,00	75,0	3,00	66,7
Arbeit & Leben Rheinland-Pfalz gGmbH	302	11 376	4 363	50,3	4,00	75,0	3,00	100
Landesvereinigung für ländliche Erwachsenenbildung	4 626	19 825	95 462	89,9	14,55	59,5	2,00	100
Verband der Volkshochschulen	19 174	610 994	247 425	67,7	98,23	69,1	173,90	84,2
Insgesamt	37 036	844 367	549 806	73,1	199,77	59,0	210,10	86,4

1 Vollzeitäquivalente (Teilzeitkräfte sind mit ihrem Anteil einer Vollzeitkraft berücksichtigt).

## G 1

## Weiterbildungsstunden 2018 nach Träger



Träger	Insgesamt		Davon entfallen auf					
			Einzel- maßnahmen		längerfristige Maßnahmen		Maßnahmen mit internatmäßiger Unterbringung	
	Anzahl	%	Anzahl	%	Anzahl	%	Anzahl	%

Weiterbildungsmaßnahmen								
Bildungswerk des Landessportbundes	4 791	12,9	471	3,6	4 102	17,7	218	23,8
Evangelische Landesarbeitsgemeinschaft für Erwachsenenbildung	4 024	10,9	2 891	22,4	1 022	4,4	111	12,1
Katholische Landesarbeitsgemeinschaft für Erwachsenenbildung	3 003	8,1	1 730	13,4	1 036	4,5	237	25,8
Landesarbeitsgemeinschaft 'Anderes Lernen'	1 116	3,0	505	3,9	494	2,1	117	12,8
Arbeit & Leben Rheinland-Pfalz gGmbH	302	0,8	81	0,6	122	0,5	99	10,8
Landesvereinigung für ländliche Erwachsenenbildung	4 626	12,5	4 173	32,3	375	1,6	78	8,5
Verband der Volkshochschulen	19 174	51,8	3 068	23,7	16 049	69,2	57	6,2
Insgesamt	37 036	100	12 919	100	23 200	100	917	100

Weiterbildungsstunden								
Bildungswerk des Landessportbundes	85 156	10,1	2 055	4,7	75 482	9,7	7 619	30,8
Evangelische Landesarbeitsgemeinschaft für Erwachsenenbildung	40 370	4,8	8 274	19,1	29 383	3,8	2 713	11,0
Katholische Landesarbeitsgemeinschaft für Erwachsenenbildung	44 848	5,3	5 349	12,3	34 922	4,5	4 577	18,5
Landesarbeitsgemeinschaft 'Anderes Lernen'	31 798	3,8	2 113	4,9	26 859	3,5	2 826	11,4
Arbeit & Leben Rheinland-Pfalz gGmbH	11 376	1,3	1 550	3,6	6 868	0,9	2 958	12,0
Landesvereinigung für ländliche Erwachsenenbildung	19 825	2,3	12 176	28,1	5 364	0,7	2 285	9,2
Verband der Volkshochschulen	610 994	72,4	11 818	27,3	597 417	77,0	1 759	7,1
Insgesamt	844 367	100	43 335	100	776 295	100	24 737	100

Teilnehmende an den Bildungsmaßnahmen – Insgesamt								
Bildungswerk des Landessportbundes	60 845	11,1	8 673	3,4	48 002	17,1	4 170	25,3
Evangelische Landesarbeitsgemeinschaft für Erwachsenenbildung	70 926	12,9	55 830	22,1	13 135	4,7	1 961	11,9
Katholische Landesarbeitsgemeinschaft für Erwachsenenbildung	55 377	10,1	37 692	14,9	13 590	4,8	4 095	24,9
Landesarbeitsgemeinschaft 'Anderes Lernen'	15 408	2,8	8 941	3,5	5 117	1,8	1 350	8,2
Arbeit & Leben Rheinland-Pfalz gGmbH	4 363	0,8	1 243	0,5	1 804	0,6	1 316	8,0
Landesvereinigung für ländliche Erwachsenenbildung	95 462	17,4	86 779	34,4	6 555	2,3	2 128	12,9
Verband der Volkshochschulen	247 425	45,0	53 351	21,1	192 636	68,6	1 438	8,7
Insgesamt	549 806	100	252 509	100	280 839	100	16 458	100

Teilnehmende an den Bildungsmaßnahmen – Weiblich								
Bildungswerk des Landessportbundes	41 827	10,4	4 398	2,3	35 500	17,4	1 929	19,0
Evangelische Landesarbeitsgemeinschaft für Erwachsenenbildung	53 682	13,4	43 087	23,0	9 367	4,6	1 228	12,1
Katholische Landesarbeitsgemeinschaft für Erwachsenenbildung	40 245	10,0	26 138	13,9	11 013	5,4	3 094	30,4
Landesarbeitsgemeinschaft 'Anderes Lernen'	10 841	2,7	6 025	3,2	3 857	1,9	959	9,4
Arbeit & Leben Rheinland-Pfalz gGmbH	2 194	0,5	629	0,3	997	0,5	568	5,6
Landesvereinigung für ländliche Erwachsenenbildung	85 788	21,3	78 369	41,8	5 878	2,9	1 541	15,1
Verband der Volkshochschulen	167 385	41,6	29 053	15,5	137 478	67,4	854	8,4
Insgesamt	401 962	100	187 699	100	204 090	100	10 173	100



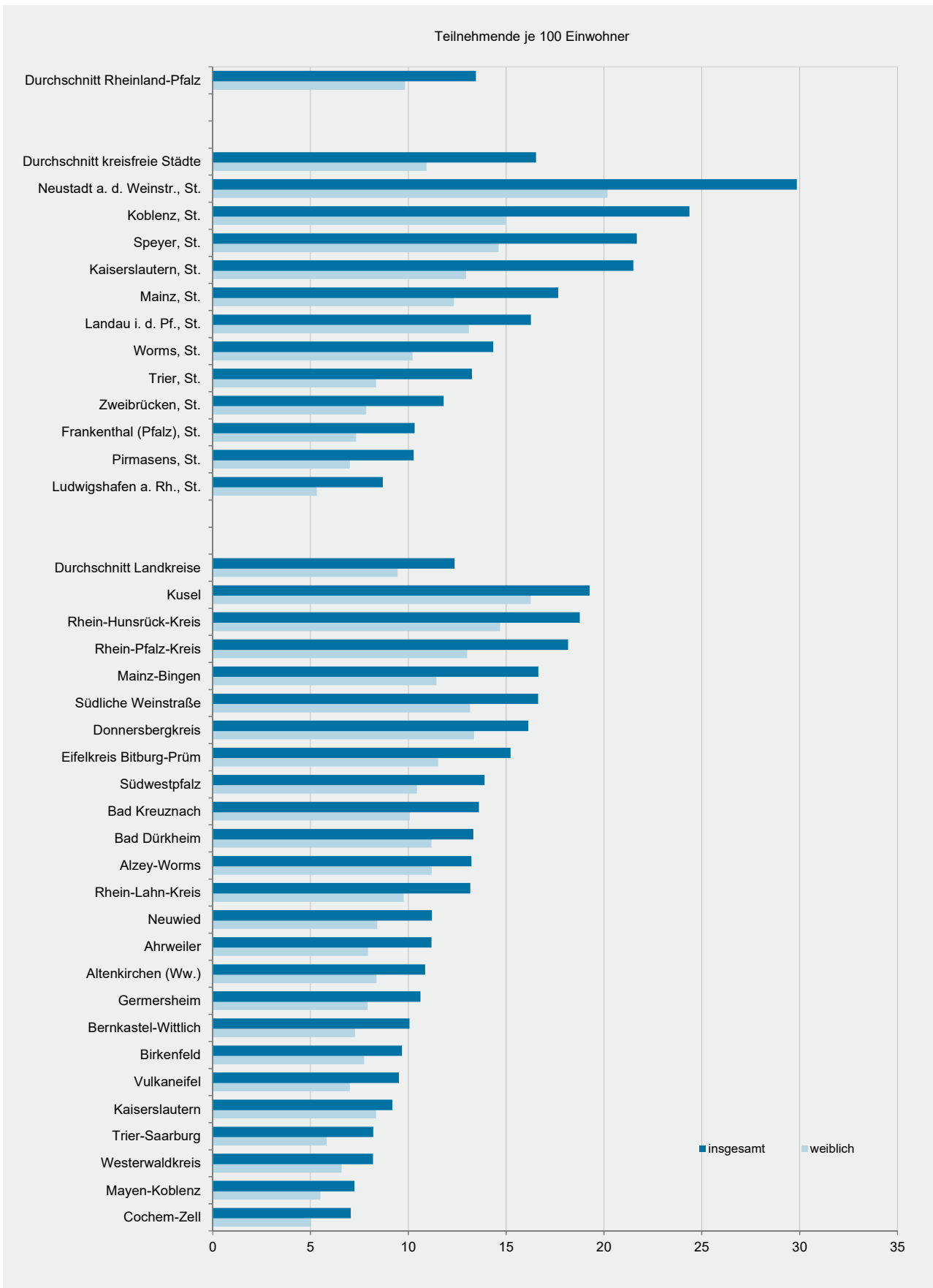
Sachgebiet	Insgesamt		Davon entfallen auf					
			Einzel- maßnahmen		längerfristige Maßnahmen		Maßnahmen mit internatsmäßiger Unterbringung	
	Anzahl	%	Anzahl	%	Anzahl	%	Anzahl	%

Weiterbildungsmaßnahmen								
Zeitgeschichte, Geschichte, Länderkunde	1 815	4,9	1 586	12,3	153	0,7	76	8,3
Politik, Gesellschaft, Gleichstellung	2 510	6,8	1 699	13,2	631	2,7	180	19,6
Philosophie, Theologie, Religion, Weltanschauung	1 782	4,8	1 555	12,0	130	0,6	97	10,6
Geisteswissenschaften, Eltern- und Familien- bildung, Erziehungswissenschaften	2 205	6,0	1 050	8,1	1 051	4,5	104	11,3
Sprachen	6 444	17,4	159	1,2	6 285	27,1	-	-
Wirtschaft, kaufmännische Praxis	1 242	3,4	624	4,8	527	2,3	91	9,9
Umwelt, Technik, Naturwissenschaften	1 113	3,0	708	5,5	371	1,6	34	3,7
Kunst, kreatives Gestalten, Freizeitbildung	5 255	14,2	1 627	12,6	3 478	15,0	150	16,4
Gesundheit, Hauswirtschaft, Ernährung	12 365	33,4	3 644	28,2	8 676	37,4	45	4,9
Nachholen von Schulabschlüssen	95	0,3	8	0,1	87	0,4	-	-
Sachgebietsübergreifende Maßnahmen	2 210	6,0	259	2,0	1 811	7,8	140	15,3
Insgesamt	37 036	100	12 919	100	23 200	100	917	100

Weiterbildungsstunden								
Zeitgeschichte, Geschichte, Länderkunde	9 249	1,1	4 457	10,3	2 515	0,3	2 277	9,2
Politik, Gesellschaft, Gleichstellung	35 560	4,2	5 074	11,7	25 519	3,3	4 967	20,1
Philosophie, Theologie, Religion, Weltanschauung	8 137	1,0	4 147	9,6	2 145	0,3	1 845	7,5
Geisteswissenschaften, Eltern- und Familien- bildung, Erziehungswissenschaften	25 893	3,1	3 139	7,2	20 545	2,6	2 209	8,9
Sprachen	332 596	39,4	1 235	2,8	331 361	42,7	-	-
Wirtschaft, kaufmännische Praxis	22 201	2,6	2 362	5,5	17 928	2,3	1 911	7,7
Umwelt, Technik, Naturwissenschaften	10 554	1,2	3 074	7,1	6 299	0,8	1 181	4,8
Kunst, kreatives Gestalten, Freizeitbildung	68 873	8,2	5 679	13,1	59 954	7,7	3 240	13,1
Gesundheit, Hauswirtschaft, Ernährung	153 899	18,2	12 997	30,0	139 550	18,0	1 352	5,5
Nachholen von Schulabschlüssen	24 681	2,9	24	0,1	24 657	3,2	-	-
Sachgebietsübergreifende Maßnahmen	152 724	18,1	1 147	2,6	145 822	18,8	5 755	23,3
Insgesamt	844 367	100	43 335	100	776 295	100	24 737	100

Teilnehmende an den Bildungsmaßnahmen – Insgesamt								
Zeitgeschichte, Geschichte, Länderkunde	45 502	8,3	39 891	15,8	3 252	1,2	2 359	14,3
Politik, Gesellschaft, Gleichstellung	48 278	8,8	36 222	14,3	8 896	3,2	3 160	19,2
Philosophie, Theologie, Religion, Weltanschauung	35 437	6,4	31 644	12,5	2 077	0,7	1 716	10,4
Geisteswissenschaften, Eltern- und Familien- bildung, Erziehungswissenschaften	35 452	6,4	20 289	8,0	13 532	4,8	1 631	9,9
Sprachen	74 367	13,5	2 107	0,8	72 260	25,7	-	-
Wirtschaft, kaufmännische Praxis	20 806	3,8	13 042	5,2	6 338	2,3	1 426	8,7
Umwelt, Technik, Naturwissenschaften	18 266	3,3	13 857	5,5	3 998	1,4	411	2,5
Kunst, kreatives Gestalten, Freizeitbildung	69 854	12,7	29 048	11,5	38 496	13,7	2 310	14,0
Gesundheit, Hauswirtschaft, Ernährung	167 254	30,4	61 725	24,4	104 869	37,3	660	4,0
Nachholen von Schulabschlüssen	1 232	0,2	144	0,1	1 088	0,4	-	-
Sachgebietsübergreifende Maßnahmen	33 358	6,1	4 540	1,8	26 033	9,3	2 785	16,9
Insgesamt	549 806	100	252 509	100	280 839	100	16 458	100

Teilnehmende an den Bildungsmaßnahmen – Weiblich								
Zeitgeschichte, Geschichte, Länderkunde	31 524	7,8	27 541	14,7	2 107	1,0	1 876	18,4
Politik, Gesellschaft, Gleichstellung	31 766	7,9	24 512	13,1	5 732	2,8	1 522	15,0
Philosophie, Theologie, Religion, Weltanschauung	26 959	6,7	24 263	12,9	1 443	0,7	1 253	12,3
Geisteswissenschaften, Eltern- und Familien- bildung, Erziehungswissenschaften	28 575	7,1	16 405	8,7	11 046	5,4	1 124	11,0
Sprachen	45 463	11,3	1 135	0,6	44 328	21,7	-	-
Wirtschaft, kaufmännische Praxis	11 620	2,9	6 298	3,4	4 373	2,1	949	9,3
Umwelt, Technik, Naturwissenschaften	11 667	2,9	9 377	5,0	2 196	1,1	94	0,9
Kunst, kreatives Gestalten, Freizeitbildung	53 600	13,3	21 896	11,7	30 195	14,8	1 509	14,8
Gesundheit, Hauswirtschaft, Ernährung	141 922	35,3	53 072	28,3	88 314	43,3	536	5,3
Nachholen von Schulabschlüssen	473	0,1	59	0,0	414	0,2	-	-
Sachgebietsübergreifende Maßnahmen	18 393	4,6	3 141	1,7	13 942	6,8	1 310	12,9
Insgesamt	401 962	100	187 699	100	204 090	100	10 173	100



Bei der Katholischen Landesarbeitsgemeinschaft für Erwachsenenbildung Rheinland-Pfalz sind in den Angaben zum Landkreis Alzey-Worms auch die Daten der Stadt Worms enthalten, da jeweils ein getrennter Nachweis nicht möglich war.

Sachgebiet	Insgesamt		Bildungswerk des Landessportbundes		Evangelische Landesarbeitsgemeinschaft für Erwachsenenbildung		Katholische Landesarbeitsgemeinschaft für Erwachsenenbildung	
	Anzahl	%	Anzahl	%	Anzahl	%	Anzahl	%

## Weiterbildungsmaßnahmen

Zeitgeschichte, Geschichte, Länderkunde	1 815	4,9	13	0,3	526	13,1	232	7,7
Politik, Gesellschaft, Gleichstellung	2 510	6,8	295	6,2	364	9,0	281	9,4
Philosophie, Theologie, Religion, Weltanschauung	1 782	4,8	7	0,1	918	22,8	553	18,4
Geisteswissenschaften, Eltern- und Familienbildung, Erziehungswissenschaften	2 205	6,0	285	5,9	720	17,9	607	20,2
Sprachen	6 444	17,4	-	-	140	3,5	193	6,4
Wirtschaft, kaufmännische Praxis	1 242	3,4	61	1,3	19	0,5	185	6,2
Umwelt, Technik, Naturwissenschaften	1 113	3,0	37	0,8	210	5,2	70	2,3
Kunst, kreatives Gestalten, Freizeitbildung	5 255	14,2	1 930	40,3	377	9,4	356	11,9
Gesundheit, Hauswirtschaft, Ernährung	12 365	33,4	1 923	40,1	531	13,2	526	17,5
Nachholen von Schulabschlüssen	95	0,3	-	-	3	0,1	-	-
Sachgebietsübergreifende Maßnahmen	2 210	6,0	240	5,0	216	5,4	-	-
Insgesamt	37 036	100	4 791	100	4 024	100	3 003	100

## Weiterbildungsstunden

Zeitgeschichte, Geschichte, Länderkunde	9 249	1,1	196	0,2	1 860	4,6	738	1,6
Politik, Gesellschaft, Gleichstellung	35 560	4,2	3 861	4,5	3 659	9,1	8 701	19,4
Philosophie, Theologie, Religion, Weltanschauung	8 137	1,0	98	0,1	3 321	8,2	3 155	7,0
Geisteswissenschaften, Eltern- und Familienbildung, Erziehungswissenschaften	25 893	3,1	4 568	5,4	6 320	15,7	6 295	14,0
Sprachen	332 596	39,4	-	-	12 931	32,0	10 806	24,1
Wirtschaft, kaufmännische Praxis	22 201	2,6	417	0,5	128	0,3	3 833	8,5
Umwelt, Technik, Naturwissenschaften	10 554	1,2	242	0,3	991	2,5	432	1,0
Kunst, kreatives Gestalten, Freizeitbildung	68 873	8,2	31 127	36,6	2 013	5,0	3 922	8,7
Gesundheit, Hauswirtschaft, Ernährung	153 899	18,2	34 918	41,0	6 662	16,5	6 966	15,5
Nachholen von Schulabschlüssen	24 681	2,9	-	-	9	0,0	-	-
Sachgebietsübergreifende Maßnahmen	152 724	18,1	9 729	11,4	2 476	6,1	-	-
Insgesamt	844 367	100	85 156	100	40 370	100	44 848	100

## Teilnehmende an den Bildungsmaßnahmen – Insgesamt

Zeitgeschichte, Geschichte, Länderkunde	45 502	8,3	123	0,2	11 160	15,7	6 240	11,3
Politik, Gesellschaft, Gleichstellung	48 278	8,8	4 307	7,1	7 079	10,0	6 148	11,1
Philosophie, Theologie, Religion, Weltanschauung	35 437	6,4	70	0,1	16 411	23,1	12 664	22,9
Geisteswissenschaften, Eltern- und Familienbildung, Erziehungswissenschaften	35 452	6,4	3 645	6,0	13 376	18,9	9 234	16,7
Sprachen	74 367	13,5	-	-	1 650	2,3	2 107	3,8
Wirtschaft, kaufmännische Praxis	20 806	3,8	1 191	2,0	274	0,4	3 268	5,9
Umwelt, Technik, Naturwissenschaften	18 266	3,3	747	1,2	3 729	5,3	1 473	2,7
Kunst, kreatives Gestalten, Freizeitbildung	69 854	12,7	23 406	38,5	6 965	9,8	6 623	12,0
Gesundheit, Hauswirtschaft, Ernährung	167 254	30,4	22 553	37,1	6 925	9,8	7 620	13,8
Nachholen von Schulabschlüssen	1 232	0,2	-	-	86	0,1	-	-
Sachgebietsübergreifende Maßnahmen	33 358	6,1	4 803	7,9	3 271	4,6	-	-
Insgesamt	549 806	100	60 845	100	70 926	100	55 377	100

## Teilnehmende an den Bildungsmaßnahmen – Weiblich

Zeitgeschichte, Geschichte, Länderkunde	31 524	7,8	64	0,2	8 324	15,5	4 081	10,1
Politik, Gesellschaft, Gleichstellung	31 766	7,9	2 568	6,1	4 799	8,9	3 766	9,4
Philosophie, Theologie, Religion, Weltanschauung	26 959	6,7	41	0,1	12 403	23,1	8 873	22,0
Geisteswissenschaften, Eltern- und Familienbildung, Erziehungswissenschaften	28 575	7,1	2 083	5,0	11 452	21,3	7 274	18,1
Sprachen	45 463	11,3	-	-	1 146	2,1	1 345	3,3
Wirtschaft, kaufmännische Praxis	11 620	2,9	409	1,0	168	0,3	2 289	5,7
Umwelt, Technik, Naturwissenschaften	11 667	2,9	315	0,8	2 284	4,3	985	2,4
Kunst, kreatives Gestalten, Freizeitbildung	53 600	13,3	16 915	40,4	5 742	10,7	5 005	12,4
Gesundheit, Hauswirtschaft, Ernährung	141 922	35,3	17 751	42,4	5 336	9,9	6 627	16,5
Nachholen von Schulabschlüssen	473	0,1	-	-	40	0,1	-	-
Sachgebietsübergreifende Maßnahmen	18 393	4,6	1 681	4,0	1 988	3,7	-	-
Insgesamt	401 962	100	41 827	100	53 682	100	40 245	100

Sachgebiet	Landesarbeitsgemeinschaft 'Anderes Lernen'		Arbeit & Leben Rheinland-Pfalz gGmbH		Landesvereinigung für ländliche Erwachsenenbildung		Verband der Volkshochschulen	
	Anzahl	%	Anzahl	%	Anzahl	%	Anzahl	%

Weiterbildungsmaßnahmen								
Zeitgeschichte, Geschichte, Länderkunde	25	2,2	1	0,3	557	12,0	461	2,4
Politik, Gesellschaft, Gleichstellung	261	23,4	144	47,7	477	10,3	688	3,6
Philosophie, Theologie, Religion, Weltanschauung	49	4,4	-	-	218	4,7	37	0,2
Geisteswissenschaften, Eltern- und Familienbildung, Erziehungswissenschaften	71	6,4	26	8,6	79	1,7	417	2,2
Sprachen	106	9,5	43	14,2	4	0,1	5 958	31,1
Wirtschaft, kaufmännische Praxis	54	4,8	12	4,0	330	7,1	581	3,0
Umwelt, Technik, Naturwissenschaften	11	1,0	21	7,0	303	6,5	461	2,4
Kunst, kreatives Gestalten, Freizeitbildung	158	14,2	3	1,0	595	12,9	1 836	9,6
Gesundheit, Hauswirtschaft, Ernährung	201	18,0	21	7,0	2 024	43,8	7 139	37,2
Nachholen von Schulabschlüssen	5	0,4	-	-	-	-	87	0,5
Sachgebietsübergreifende Maßnahmen	175	15,7	31	10,3	39	0,8	1 509	7,9
Insgesamt	1 116	100	302	100	4 626	100	19 174	100

Weiterbildungsstunden								
Zeitgeschichte, Geschichte, Länderkunde	235	0,7	21	0,2	2 775	14,0	3 424	0,6
Politik, Gesellschaft, Gleichstellung	2 162	6,8	3 442	30,3	1 290	6,5	12 445	2,0
Philosophie, Theologie, Religion, Weltanschauung	665	2,1	-	-	588	3,0	310	0,1
Geisteswissenschaften, Eltern- und Familienbildung, Erziehungswissenschaften	911	2,9	315	2,8	248	1,3	7 236	1,2
Sprachen	10 047	31,6	5 428	47,7	73	0,4	293 311	48,0
Wirtschaft, kaufmännische Praxis	430	1,4	253	2,2	1 231	6,2	15 909	2,6
Umwelt, Technik, Naturwissenschaften	70	0,2	922	8,1	2 099	10,6	5 798	0,9
Kunst, kreatives Gestalten, Freizeitbildung	1 796	5,6	242	2,1	2 538	12,8	27 235	4,5
Gesundheit, Hauswirtschaft, Ernährung	1 994	6,3	274	2,4	8 366	42,2	94 719	15,5
Nachholen von Schulabschlüssen	929	2,9	-	-	-	-	23 743	3,9
Sachgebietsübergreifende Maßnahmen	12 559	39,5	479	4,2	617	3,1	126 864	20,8
Insgesamt	31 798	100	11 376	100	19 825	100	610 994	100

Teilnehmende an den Bildungsmaßnahmen – Insgesamt								
Zeitgeschichte, Geschichte, Länderkunde	764	5,0	22	0,5	14 800	15,5	12 393	5,0
Politik, Gesellschaft, Gleichstellung	4 611	29,9	2 010	46,1	10 412	10,9	13 711	5,5
Philosophie, Theologie, Religion, Weltanschauung	624	4,0	-	-	4 982	5,2	686	0,3
Geisteswissenschaften, Eltern- und Familienbildung, Erziehungswissenschaften	902	5,9	457	10,5	1 869	2,0	5 969	2,4
Sprachen	988	6,4	647	14,8	38	0,0	68 937	27,9
Wirtschaft, kaufmännische Praxis	1 043	6,8	168	3,9	8 401	8,8	6 461	2,6
Umwelt, Technik, Naturwissenschaften	305	2,0	313	7,2	5 615	5,9	6 084	2,5
Kunst, kreatives Gestalten, Freizeitbildung	2 009	13,0	56	1,3	8 815	9,2	21 980	8,9
Gesundheit, Hauswirtschaft, Ernährung	1 950	12,7	266	6,1	39 771	41,7	88 169	35,6
Nachholen von Schulabschlüssen	57	0,4	-	-	-	-	1 089	0,4
Sachgebietsübergreifende Maßnahmen	2 155	14,0	424	9,7	759	0,8	21 946	8,9
Insgesamt	15 408	100	4 363	100	95 462	100	247 425	100

Teilnehmende an den Bildungsmaßnahmen – Weiblich								
Zeitgeschichte, Geschichte, Länderkunde	381	3,5	10	0,5	13 712	16,0	4 952	3,0
Politik, Gesellschaft, Gleichstellung	3 322	30,6	767	35,0	9 698	11,3	6 846	4,1
Philosophie, Theologie, Religion, Weltanschauung	501	4,6	-	-	4 736	5,5	405	0,2
Geisteswissenschaften, Eltern- und Familienbildung, Erziehungswissenschaften	679	6,3	376	17,1	1 752	2,0	4 959	3,0
Sprachen	674	6,2	405	18,5	37	0,0	41 856	25,0
Wirtschaft, kaufmännische Praxis	634	5,8	87	4,0	3 854	4,5	4 179	2,5
Umwelt, Technik, Naturwissenschaften	127	1,2	74	3,4	4 617	5,4	3 265	2,0
Kunst, kreatives Gestalten, Freizeitbildung	1 289	11,9	49	2,2	8 566	10,0	16 034	9,6
Gesundheit, Hauswirtschaft, Ernährung	1 657	15,3	179	8,2	38 163	44,5	72 209	43,1
Nachholen von Schulabschlüssen	17	0,2	-	-	-	-	416	0,2
Sachgebietsübergreifende Maßnahmen	1 560	14,4	247	11,3	653	0,8	12 264	7,3
Insgesamt	10 841	100	2 194	100	85 788	100	167 385	100

Verwaltungsbezirk	Insgesamt		Bildungswerk des Landessportbundes		Evangelische Landesarbeitsgemeinschaft für Erwachsenenbildung		Katholische Landesarbeitsgemeinschaft für Erwachsenenbildung	
	Anzahl	%	Anzahl	%	Anzahl	%	Anzahl	%
Frankenthal (Pfalz), St.	356	1,0	8	0,2	86	2,1	6	0,2
Kaiserslautern, St.	1 311	3,5	260	5,4	201	5,0	97	3,2
Koblenz, St.	1 822	4,9	715	14,9	141	3,5	120	4,0
Landau i. d. Pf., St.	617	1,7	88	1,8	96	2,4	12	0,4
Ludwigshafen a. Rh., St.	992	2,7	144	3,0	189	4,7	161	5,4
Mainz, St.	2 623	7,1	203	4,2	338	8,4	195	6,5
Neustadt a. d. Weinstr., St.	950	2,6	88	1,8	184	4,6	57	1,9
Pirmasens, St.	293	0,8	5	0,1	78	1,9	3	0,1
Speyer, St.	682	1,8	27	0,6	76	1,9	129	4,3
Trier, St.	1 185	3,2	294	6,1	57	1,4	276	9,2
Worms, St. <sup>1</sup>	789	2,1	19	0,4	168	4,2	.	-
Zweibrücken, St.	281	0,8	4	0,1	60	1,5	-	-
Ahrweiler	955	2,6	214	4,5	55	1,4	89	3,0
Altenkirchen (Ww.)	935	2,5	71	1,5	195	4,8	78	2,6
Alzey-Worms <sup>1</sup>	1 000	2,7	29	0,6	18	0,4	156	5,2
Bad Dürkheim	1 206	3,3	15	0,3	82	2,0	33	1,1
Bad Kreuznach	1 374	3,7	80	1,7	290	7,2	139	4,6
Bernkastel-Wittlich	857	2,3	302	6,3	24	0,6	105	3,5
Birkenfeld	567	1,5	212	4,4	28	0,7	8	0,3
Cochem-Zell	354	1,0	110	2,3	-	-	87	2,9
Donnersbergkreis	667	1,8	19	0,4	157	3,9	-	-
Eifelkreis Bitburg-Prüm	986	2,7	58	1,2	-	-	184	6,1
Germersheim	998	2,7	38	0,8	47	1,2	21	0,7
Kaiserslautern	642	1,7	10	0,2	155	3,9	-	-
Kusel	796	2,1	32	0,7	115	2,9	30	1,0
Mainz-Bingen	2 203	5,9	192	4,0	61	1,5	98	3,3
Mayen-Koblenz	1 129	3,0	137	2,9	50	1,2	163	5,4
Neuwied	1 444	3,9	178	3,7	162	4,0	225	7,5
Rhein-Hunsrück-Kreis	1 321	3,6	207	4,3	265	6,6	89	3,0
Rhein-Lahn-Kreis	1 130	3,1	107	2,2	136	3,4	73	2,4
Rhein-Pfalz-Kreis	1 833	4,9	191	4,0	147	3,7	38	1,3
Südliche Weinstraße	1 176	3,2	138	2,9	193	4,8	29	1,0
Südwestpfalz	757	2,0	16	0,3	64	1,6	58	1,9
Trier-Saarburg	1 024	2,8	187	3,9	-	-	43	1,4
Vulkaneifel	456	1,2	19	0,4	1	0,0	69	2,3
Westerwaldkreis	1 325	3,6	374	7,8	105	2,6	132	4,4
Rheinland-Pfalz	37 036	100	4 791	100	4 024	100	3 003	100
kreisfreie Städte	11 901	32,1	1 855	38,7	1 674	41,6	1 056	35,2
Landkreise	25 135	67,9	2 936	61,3	2 350	58,4	1 947	64,8

<sup>1</sup> Bei der Katholischen Landesarbeitsgemeinschaft für Erwachsenenbildung Rheinland-Pfalz sind in den Angaben zum Landkreis Alzey-Worms auch die Daten der Stadt Worms enthalten, da jeweils ein getrennter Nachweis nicht möglich war.

Verwaltungsbezirk	Landesarbeits- gemeinschaft 'Anderes Lernen'		Arbeit & Leben Rheinland-Pfalz gGmbH		Landesvereinigung für ländliche Erwachsenenbildung		Verband der Volkshochschulen	
	Anzahl	%	Anzahl	%	Anzahl	%	Anzahl	%
Frankenthal (Pfalz), St.	25	2,2	10	3,3	3	0,1	218	1,1
Kaiserslautern, St.	-	-	33	10,9	5	0,1	715	3,7
Koblenz, St.	41	3,7	17	5,6	18	0,4	770	4,0
Landau i. d. Pf., St.	81	7,3	-	-	59	1,3	281	1,5
Ludwigshafen a. Rh., St.	-	-	14	4,6	14	0,3	470	2,5
Mainz, St.	158	14,2	177	58,6	37	0,8	1 515	7,9
Neustadt a. d. Weinstr., St.	-	-	-	-	64	1,4	557	2,9
Pirmasens, St.	-	-	-	-	4	0,1	203	1,1
Speyer, St.	27	2,4	-	-	1	0,0	422	2,2
Trier, St.	43	3,9	13	4,3	2	0,0	500	2,6
Worms, St. <sup>1</sup>	-	-	34	11,3	52	1,1	516	2,7
Zweibrücken, St.	-	-	-	-	19	0,4	198	1,0
Ahrweiler	-	-	-	-	65	1,4	532	2,8
Altenkirchen (Ww.)	45	4,0	-	-	146	3,2	400	2,1
Alzey-Worms <sup>1</sup>	35	3,1	-	-	413	8,9	349	1,8
Bad Dürkheim	25	2,2	-	-	249	5,4	802	4,2
Bad Kreuznach	-	-	-	-	290	6,3	575	3,0
Bernkastel-Wittlich	-	-	-	-	61	1,3	365	1,9
Birkenfeld	25	2,2	-	-	71	1,5	223	1,2
Cochem-Zell	-	-	-	-	13	0,3	144	0,8
Donnersbergkreis	24	2,2	4	1,3	293	6,3	170	0,9
Eifelkreis Bitburg-Prüm	35	3,1	-	-	140	3,0	569	3,0
Germersheim	-	-	-	-	94	2,0	798	4,2
Kaiserslautern	-	-	-	-	297	6,4	180	0,9
Kusel	-	-	-	-	434	9,4	185	1,0
Mainz-Bingen	-	-	-	-	361	7,8	1 491	7,8
Mayen-Koblenz	-	-	-	-	25	0,5	754	3,9
Neuwied	-	-	-	-	97	2,1	782	4,1
Rhein-Hunsrück-Kreis	10	0,9	-	-	291	6,3	459	2,4
Rhein-Lahn-Kreis	418	37,5	-	-	118	2,6	278	1,4
Rhein-Pfalz-Kreis	-	-	-	-	136	2,9	1 321	6,9
Südliche Weinstraße	59	5,3	-	-	287	6,2	470	2,5
Südwestpfalz	23	2,1	-	-	310	6,7	286	1,5
Trier-Saarburg	-	-	-	-	52	1,1	742	3,9
Vulkaneifel	-	-	-	-	61	1,3	306	1,6
Westerwaldkreis	42	3,8	-	-	44	1,0	628	3,3
Rheinland-Pfalz	1 116	100	302	100	4 626	100	19 174	100
kreisfreie Städte	375	33,6	298	98,7	278	6,0	6 365	33,2
Landkreise	741	66,4	4	1,3	4 348	94,0	12 809	66,8

<sup>1</sup> Bei der Katholischen Landesarbeitsgemeinschaft für Erwachsenenbildung Rheinland-Pfalz sind in den Angaben zum Landkreis Alzey-Worms auch die Daten der Stadt Worms enthalten, da jeweils ein getrennter Nachweis nicht möglich war.

Verwaltungsbezirk	Insgesamt		Bildungswerk des Landessportbundes		Evangelische Landesarbeitsgemeinschaft für Erwachsenenbildung		Katholische Landesarbeitsgemeinschaft für Erwachsenenbildung	
	Anzahl	%	Anzahl	%	Anzahl	%	Anzahl	%
Frankenthal (Pfalz), St.	19 138	2,3	106	0,1	503	1,2	45	0,1
Kaiserslautern, St.	35 511	4,2	3 668	4,3	1 774	4,4	1 205	2,7
Koblenz, St.	33 579	4,0	13 060	15,3	717	1,8	1 412	3,1
Landau i. d. Pf., St.	10 198	1,2	1 760	2,1	1 277	3,2	128	0,3
Ludwigshafen a. Rh., St.	40 805	4,8	2 742	3,2	2 467	6,1	2 565	5,7
Mainz, St.	81 446	9,6	3 832	4,5	4 000	9,9	1 665	3,7
Neustadt a. d. Weinstr., St.	28 766	3,4	993	1,2	1 906	4,7	329	0,7
Pirmasens, St.	5 611	0,7	86	0,1	679	1,7	7	0,0
Speyer, St.	24 456	2,9	598	0,7	1 154	2,9	2 510	5,6
Trier, St.	31 832	3,8	5 242	6,2	150	0,4	6 050	13,5
Worms, St. <sup>1</sup>	20 676	2,4	348	0,4	892	2,2	.	-
Zweibrücken, St.	11 223	1,3	67	0,1	257	0,6	-	-
Ahrweiler	24 834	2,9	4 152	4,9	315	0,8	757	1,7
Altenkirchen (Ww.)	14 690	1,7	1 432	1,7	2 338	5,8	1 044	2,3
Alzey-Worms <sup>1</sup>	15 880	1,9	519	0,6	162	0,4	1 628	3,6
Bad Dürkheim	21 449	2,5	212	0,2	313	0,8	237	0,5
Bad Kreuznach	23 265	2,8	973	1,1	6 910	17,1	2 561	5,7
Bernkastel-Wittlich	16 177	1,9	6 230	7,3	334	0,8	720	1,6
Birkenfeld	10 478	1,2	3 838	4,5	169	0,4	161	0,4
Cochem-Zell	11 139	1,3	2 119	2,5	-	-	649	1,4
Donnersbergkreis	9 486	1,1	329	0,4	1 871	4,6	-	-
Eifelkreis Bitburg-Prüm	23 967	2,8	1 056	1,2	-	-	2 270	5,1
Germersheim	18 216	2,2	706	0,8	319	0,8	105	0,2
Kaiserslautern	4 669	0,6	159	0,2	381	0,9	-	-
Kusel	9 157	1,1	498	0,6	447	1,1	311	0,7
Mainz-Bingen	71 155	8,4	3 305	3,9	337	0,8	566	1,3
Mayen-Koblenz	30 891	3,7	2 130	2,5	126	0,3	1 766	3,9
Neuwied	31 350	3,7	3 094	3,6	619	1,5	3 690	8,2
Rhein-Hunsrück-Kreis	31 443	3,7	3 896	4,6	4 186	10,4	1 300	2,9
Rhein-Lahn-Kreis	22 505	2,7	1 292	1,5	716	1,8	1 587	3,5
Rhein-Pfalz-Kreis	32 331	3,8	3 117	3,7	1 363	3,4	210	0,5
Südliche Weinstraße	16 202	1,9	2 475	2,9	1 008	2,5	197	0,4
Südwestpfalz	8 685	1,0	313	0,4	236	0,6	596	1,3
Trier-Saarburg	20 898	2,5	3 202	3,8	-	-	4 905	10,9
Vulkaneifel	7 091	0,8	379	0,4	2	0,0	1 725	3,8
Westerwaldkreis	25 168	3,0	7 228	8,5	2 442	6,0	1 947	4,3
Rheinland-Pfalz	844 367	100	85 156	100	40 370	100	44 848	100
kreisfreie Städte	343 241	40,7	32 502	38,2	15 776	39,1	15 916	35,5
Landkreise	501 126	59,3	52 654	61,8	24 594	60,9	28 932	64,5

<sup>1</sup> Bei der Katholischen Landesarbeitsgemeinschaft für Erwachsenenbildung Rheinland-Pfalz sind in den Angaben zum Landkreis Alzey-Worms auch die Daten der Stadt Worms enthalten, da jeweils ein getrennter Nachweis nicht möglich war.

Verwaltungsbezirk	Landesarbeits- gemeinschaft 'Anderes Lernen'		Arbeit & Leben Rheinland-Pfalz gGmbH		Landesvereinigung für ländliche Erwachsenenbildung		Verband der Volkshochschulen	
	Anzahl	%	Anzahl	%	Anzahl	%	Anzahl	%
Frankenthal (Pfalz), St.	9 825	30,9	139	1,2	7	0,0	8 513	1,4
Kaiserslautern, St.	-	-	1 224	10,8	16	0,1	27 624	4,5
Koblenz, St.	167	0,5	403	3,5	118	0,6	17 702	2,9
Landau i. d. Pf., St.	745	2,3	-	-	287	1,4	6 001	1,0
Ludwigshafen a. Rh., St.	-	-	450	4,0	81	0,4	32 500	5,3
Mainz, St.	5 351	16,8	8 649	76,0	317	1,6	57 632	9,4
Neustadt a. d. Weinstr., St.	-	-	-	-	216	1,1	25 322	4,1
Pirmasens, St.	-	-	-	-	11	0,1	4 828	0,8
Speyer, St.	155	0,5	-	-	4	0,0	20 035	3,3
Trier, St.	950	3,0	263	2,3	7	0,0	19 170	3,1
Worms, St. <sup>1</sup>	-	-	218	1,9	114	0,6	19 104	3,1
Zweibrücken, St.	-	-	-	-	84	0,4	10 815	1,8
Ahrweiler	-	-	-	-	476	2,4	19 134	3,1
Altenkirchen (Ww.)	1 515	4,8	-	-	718	3,6	7 643	1,3
Alzey-Worms <sup>1</sup>	1 573	4,9	-	-	1 489	7,5	10 509	1,7
Bad Dürkheim	1 419	4,5	-	-	803	4,1	18 465	3,0
Bad Kreuznach	-	-	-	-	2 719	13,7	10 102	1,7
Bernkastel-Wittlich	-	-	-	-	266	1,3	8 627	1,4
Birkenfeld	316	1,0	-	-	221	1,1	5 773	0,9
Cochem-Zell	-	-	-	-	46	0,2	8 325	1,4
Donnersbergkreis	2 123	6,7	30	0,3	995	5,0	4 138	0,7
Eifelkreis Bitburg-Prüm	439	1,4	-	-	1 072	5,4	19 130	3,1
Germersheim	-	-	-	-	313	1,6	16 773	2,7
Kaiserslautern	-	-	-	-	973	4,9	3 156	0,5
Kusel	-	-	-	-	1 310	6,6	6 591	1,1
Mainz-Bingen	-	-	-	-	1 226	6,2	65 721	10,8
Mayen-Koblenz	-	-	-	-	245	1,2	26 624	4,4
Neuwied	-	-	-	-	605	3,1	23 342	3,8
Rhein-Hunsrück-Kreis	226	0,7	-	-	1 222	6,2	20 613	3,4
Rhein-Lahn-Kreis	5 293	16,6	-	-	414	2,1	13 203	2,2
Rhein-Pfalz-Kreis	-	-	-	-	377	1,9	27 264	4,5
Südliche Weinstraße	623	2,0	-	-	1 152	5,8	10 747	1,8
Südwestpfalz	172	0,5	-	-	991	5,0	6 377	1,0
Trier-Saarburg	-	-	-	-	218	1,1	12 573	2,1
Vulkaneifel	-	-	-	-	460	2,3	4 525	0,7
Westerwaldkreis	906	2,8	-	-	252	1,3	12 393	2,0
Rheinland-Pfalz	31 798	100	11 376	100	19 825	100	610 994	100
kreisfreie Städte	17 193	54,1	11 346	99,7	1 262	6,4	249 246	40,8
Landkreise	14 605	45,9	30	0,3	18 563	93,6	361 748	59,2

<sup>1</sup> Bei der Katholischen Landesarbeitsgemeinschaft für Erwachsenenbildung Rheinland-Pfalz sind in den Angaben zum Landkreis Alzey-Worms auch die Daten der Stadt Worms enthalten, da jeweils ein getrennter Nachweis nicht möglich war.



Verwaltungsbezirk	Insgesamt		Bildungswerk des Landessportbundes		Evangelische Landesarbeitsgemeinschaft für Erwachsenenbildung		Katholische Landesarbeitsgemeinschaft für Erwachsenenbildung	
	Anzahl	%	Anzahl	%	Anzahl	%	Anzahl	%
Frankenthal (Pfalz), St.	5 013	0,9	170	0,3	1 260	1,8	140	0,3
Kaiserslautern, St.	21 468	3,9	5 226	8,6	3 830	5,4	1 546	2,8
Koblenz, St.	27 796	5,1	11 093	18,2	2 736	3,9	2 585	4,7
Landau i. d. Pf., St.	7 596	1,4	740	1,2	1 194	1,7	194	0,4
Ludwigshafen a. Rh., St.	14 890	2,7	1 433	2,4	2 914	4,1	2 889	5,2
Mainz, St.	38 369	7,0	3 111	5,1	5 105	7,2	5 887	10,6
Neustadt a. d. Weinstr., St.	15 869	2,9	1 057	1,7	3 666	5,2	924	1,7
Pirmasens, St.	4 155	0,8	49	0,1	1 247	1,8	54	0,1
Speyer, St.	10 927	2,0	287	0,5	1 253	1,8	2 561	4,6
Trier, St.	14 668	2,7	3 421	5,6	863	1,2	3 336	6,0
Worms, St. <sup>1</sup>	11 951	2,2	215	0,4	3 660	5,2	.	-
Zweibrücken, St.	4 039	0,7	69	0,1	1 021	1,4	-	-
Ahrweiler	14 521	2,6	2 240	3,7	664	0,9	1 983	3,6
Altenkirchen (Ww.)	13 986	2,5	681	1,1	3 338	4,7	1 501	2,7
Alzey-Worms <sup>1</sup>	17 109	3,1	392	0,6	255	0,4	2 916	5,3
Bad Dürkheim	17 680	3,2	215	0,4	1 802	2,5	660	1,2
Bad Kreuznach	21 519	3,9	1 249	2,1	5 179	7,3	2 045	3,7
Bernkastel-Wittlich	11 297	2,1	2 861	4,7	367	0,5	1 925	3,5
Birkenfeld	7 820	1,4	2 867	4,7	509	0,7	148	0,3
Cochem-Zell	4 347	0,8	1 063	1,7	-	-	1 765	3,2
Donnersbergkreis	12 116	2,2	222	0,4	3 656	5,2	-	-
Eifelkreis Bitburg-Prüm	15 014	2,7	511	0,8	-	-	2 774	5,0
Germersheim	13 716	2,5	472	0,8	701	1,0	506	0,9
Kaiserslautern	9 743	1,8	132	0,2	2 653	3,7	-	-
Kusel	13 590	2,5	444	0,7	1 885	2,7	694	1,3
Mainz-Bingen	35 109	6,4	2 768	4,5	1 248	1,8	2 282	4,1
Mayen-Koblenz	15 555	2,8	1 550	2,5	618	0,9	3 033	5,5
Neuwied	20 389	3,7	1 863	3,1	2 961	4,2	4 031	7,3
Rhein-Hunsrück-Kreis	19 321	3,5	1 975	3,2	4 014	5,7	1 770	3,2
Rhein-Lahn-Kreis	16 113	2,9	1 253	2,1	2 886	4,1	941	1,7
Rhein-Pfalz-Kreis	28 013	5,1	2 368	3,9	2 689	3,8	1 015	1,8
Südliche Weinstraße	18 361	3,3	2 660	4,4	3 300	4,7	779	1,4
Südwestpfalz	13 223	2,4	242	0,4	1 428	2,0	874	1,6
Trier-Saarburg	12 230	2,2	1 926	3,2	-	-	577	1,0
Vulkaneifel	5 770	1,0	206	0,3	12	0,0	886	1,6
Westerwaldkreis	16 523	3,0	3 814	6,3	2 012	2,8	2 156	3,9
Rheinland-Pfalz	549 806	100	60 845	100	70 926	100	55 377	100
kreisfreie Städte	176 741	32,1	26 871	44,2	28 749	40,5	20 116	36,3
Landkreise	373 065	67,9	33 974	55,8	42 177	59,5	35 261	63,7

<sup>1</sup> Bei der Katholischen Landesarbeitsgemeinschaft für Erwachsenenbildung Rheinland-Pfalz sind in den Angaben zum Landkreis Alzey-Worms auch die Daten der Stadt Worms enthalten, da jeweils ein getrennter Nachweis nicht möglich war.

Verwaltungsbezirk	Landesarbeits- gemeinschaft 'Anderes Lernen'		Arbeit & Leben Rheinland-Pfalz gGmbH		Landesvereinigung für ländliche Erwachsenenbildung		Verband der Volkshochschulen	
	Anzahl	%	Anzahl	%	Anzahl	%	Anzahl	%
Frankenthal (Pfalz), St.	344	2,2	137	3,1	64	0,1	2 898	1,2
Kaiserslautern, St.	-	-	487	11,2	113	0,1	10 266	4,1
Koblenz, St.	1 230	8,0	317	7,3	407	0,4	9 428	3,8
Landau i. d. Pf., St.	807	5,2	-	-	1 037	1,1	3 624	1,5
Ludwigshafen a. Rh., St.	-	-	171	3,9	264	0,3	7 219	2,9
Mainz, St.	2 205	14,3	2 507	57,5	731	0,8	18 823	7,6
Neustadt a. d. Weinstr., St.	-	-	-	-	1 624	1,7	8 598	3,5
Pirmasens, St.	-	-	-	-	114	0,1	2 691	1,1
Speyer, St.	479	3,1	-	-	12	0,0	6 335	2,6
Trier, St.	946	6,1	181	4,1	52	0,1	5 869	2,4
Worms, St. <sup>1</sup>	-	-	476	10,9	886	0,9	6 714	2,7
Zweibrücken, St.	-	-	-	-	376	0,4	2 573	1,0
Ahrweiler	-	-	-	-	1 670	1,7	7 964	3,2
Altenkirchen (Ww.)	563	3,7	-	-	3 160	3,3	4 743	1,9
Alzey-Worms <sup>1</sup>	290	1,9	-	-	9 244	9,7	4 012	1,6
Bad Dürkheim	328	2,1	-	-	5 468	5,7	9 207	3,7
Bad Kreuznach	-	-	-	-	5 560	5,8	7 486	3,0
Bernkastel-Wittlich	-	-	-	-	1 571	1,6	4 573	1,8
Birkenfeld	281	1,8	-	-	1 588	1,7	2 427	1,0
Cochem-Zell	-	-	-	-	298	0,3	1 221	0,5
Donnersbergkreis	311	2,0	87	2,0	5 672	5,9	2 168	0,9
Eifelkreis Bitburg-Prüm	480	3,1	-	-	3 920	4,1	7 329	3,0
Germersheim	-	-	-	-	1 881	2,0	10 156	4,1
Kaiserslautern	-	-	-	-	5 275	5,5	1 683	0,7
Kusel	-	-	-	-	7 718	8,1	2 849	1,2
Mainz-Bingen	-	-	-	-	7 361	7,7	21 450	8,7
Mayen-Koblenz	-	-	-	-	806	0,8	9 548	3,9
Neuwied	-	-	-	-	2 330	2,4	9 204	3,7
Rhein-Hunsrück-Kreis	185	1,2	-	-	5 727	6,0	5 650	2,3
Rhein-Lahn-Kreis	5 041	32,7	-	-	2 864	3,0	3 128	1,3
Rhein-Pfalz-Kreis	-	-	-	-	3 107	3,3	18 834	7,6
Südliche Weinstraße	956	6,2	-	-	5 499	5,8	5 167	2,1
Südwestpfalz	369	2,4	-	-	6 123	6,4	4 187	1,7
Trier-Saarburg	-	-	-	-	1 301	1,4	8 426	3,4
Vulkaneifel	-	-	-	-	720	0,8	3 946	1,6
Westerwaldkreis	593	3,8	-	-	919	1,0	7 029	2,8
Rheinland-Pfalz	15 408	100	4 363	100	95 462	100	247 425	100
kreisfreie Städte	6 011	39,0	4 276	98,0	5 680	6,0	85 038	34,4
Landkreise	9 397	61,0	87	2,0	89 782	94,0	162 387	65,6

<sup>1</sup> Bei der Katholischen Landesarbeitsgemeinschaft für Erwachsenenbildung Rheinland-Pfalz sind in den Angaben zum Landkreis Alzey-Worms auch die Daten der Stadt Worms enthalten, da jeweils ein getrennter Nachweis nicht möglich war.

Verwaltungsbezirk	Insgesamt		Zeitgeschichte, Geschichte, Länderkunde		Politik, Gesellschaft, Gleichstellung		Philosophie, Theologie, Religion, Weltanschauung		Geisteswissenschaften, Eltern- u. Familienbildung, Erziehungswissenschaften		Sprachen	
	Anzahl	%	Anzahl	%	Anzahl	%	Anzahl	%	Anzahl	%	Anzahl	%
Frankenthal (Pfalz), St.	356	1,0	26	1,4	33	1,3	28	1,6	29	1,3	85	1,3
Kaiserslautern, St.	1 311	3,5	77	4,2	123	4,9	65	3,6	119	5,4	244	3,8
Koblenz, St.	1 822	4,9	64	3,5	89	3,5	60	3,4	178	8,1	290	4,5
Landau i. d. Pf., St.	617	1,7	34	1,9	44	1,8	24	1,3	52	2,4	100	1,6
Ludwigshafen a. Rh., St.	992	2,7	29	1,6	46	1,8	70	3,9	38	1,7	183	2,8
Mainz, St.	2 623	7,1	68	3,7	210	8,4	99	5,6	132	6,0	590	9,2
Neustadt a. d. Weinstr., St.	950	2,6	39	2,1	69	2,7	103	5,8	38	1,7	308	4,8
Pirmasens, St.	293	0,8	9	0,5	19	0,8	10	0,6	8	0,4	81	1,3
Speyer, St.	682	1,8	22	1,2	44	1,8	53	3,0	48	2,2	142	2,2
Trier, St.	1 185	3,2	35	1,9	138	5,5	45	2,5	148	6,7	277	4,3
Worms, St. <sup>1</sup>	789	2,1	39	2,1	35	1,4	26	1,5	44	2,0	192	3,0
Zweibrücken, St.	281	0,8	14	0,8	13	0,5	19	1,1	10	0,5	129	2,0
Ahrweiler	955	2,6	90	5,0	37	1,5	54	3,0	49	2,2	136	2,1
Altenkirchen (Ww.)	935	2,5	92	5,1	63	2,5	58	3,3	112	5,1	112	1,7
Alzey-Worms <sup>1</sup>	1 000	2,7	79	4,4	85	3,4	43	2,4	64	2,9	163	2,5
Bad Dürkheim	1 206	3,3	55	3,0	62	2,5	49	2,7	31	1,4	193	3,0
Bad Kreuznach	1 374	3,7	79	4,4	77	3,1	60	3,4	103	4,7	129	2,0
Bernkastel-Wittlich	857	2,3	33	1,8	29	1,2	33	1,9	39	1,8	112	1,7
Birkenfeld	567	1,5	26	1,4	36	1,4	5	0,3	15	0,7	71	1,1
Cochem-Zell	354	1,0	11	0,6	40	1,6	9	0,5	23	1,0	64	1,0
Donnersbergkreis	667	1,8	23	1,3	37	1,5	70	3,9	64	2,9	51	0,8
Eifelkreis Bitburg-Prüm	986	2,7	69	3,8	34	1,4	27	1,5	75	3,4	130	2,0
Germersheim	998	2,7	29	1,6	38	1,5	18	1,0	22	1,0	232	3,6
Kaiserslautern	642	1,7	35	1,9	78	3,1	67	3,8	51	2,3	33	0,5
Kusel	796	2,1	45	2,5	61	2,4	83	4,7	52	2,4	55	0,9
Mainz-Bingen	2 203	5,9	95	5,2	305	12,2	89	5,0	84	3,8	524	8,1
Mayen-Koblenz	1 129	3,0	43	2,4	78	3,1	44	2,5	56	2,5	250	3,9
Neuwied	1 444	3,9	137	7,5	55	2,2	73	4,1	67	3,0	302	4,7
Rhein-Hunsrück-Kreis	1 321	3,6	57	3,1	146	5,8	95	5,3	105	4,8	162	2,5
Rhein-Lahn-Kreis	1 130	3,1	63	3,5	79	3,1	47	2,6	57	2,6	141	2,2
Rhein-Pfalz-Kreis	1 833	4,9	71	3,9	65	2,6	50	2,8	42	1,9	336	5,2
Südliche Weinstraße	1 176	3,2	71	3,9	75	3,0	59	3,3	83	3,8	120	1,9
Südwestpfalz	757	2,0	72	4,0	45	1,8	77	4,3	52	2,4	50	0,8
Trier-Saarburg	1 024	2,8	26	1,4	33	1,3	4	0,2	38	1,7	136	2,1
Vulkaneifel	456	1,2	16	0,9	15	0,6	2	0,1	21	1,0	99	1,5
Westerwaldkreis	1 325	3,6	42	2,3	74	2,9	64	3,6	56	2,5	222	3,4
Rheinland-Pfalz	37 036	100	1 815	100	2 510	100	1 782	100	2 205	100	6 444	100
kreisfreie Städte	11 901	32,1	456	25,1	863	34,4	602	33,8	844	38,3	2 621	40,7
Landkreise	25 135	67,9	1 359	74,9	1 647	65,6	1 180	66,2	1 361	61,7	3 823	59,3

<sup>1</sup> Bei der Katholischen Landesarbeitsgemeinschaft für Erwachsenenbildung Rheinland-Pfalz sind in den Angaben zum Landkreis Alzey-Worms auch die Daten der Stadt Worms enthalten, da jeweils ein getrennter Nachweis nicht möglich war.

Verwaltungsbezirk	Wirtschaft, kaufmännische Praxis		Umwelt, Technik, Naturwissenschaften		Kunst, kreatives Gestalten, Freizeitbildung		Gesundheit, Hauswirtschaft, Ernährung		Nachholen von Schulabschlüssen		Sachgebietsübergreifende Maßnahmen	
	Anzahl	%	Anzahl	%	Anzahl	%	Anzahl	%	Anzahl	%	Anzahl	%
Frankenthal (Pfalz), St.	1	0,1	8	0,7	26	0,5	53	0,4	-	-	67	3,0
Kaiserslautern, St.	47	3,8	49	4,4	156	3,0	289	2,3	6	6,3	136	6,2
Koblenz, St.	90	7,2	65	5,8	308	5,9	545	4,4	10	10,5	123	5,6
Landau i. d. Pf., St.	12	1,0	18	1,6	87	1,7	207	1,7	-	-	39	1,8
Ludwigshafen a. Rh., St.	84	6,8	20	1,8	80	1,5	253	2,0	14	14,7	175	7,9
Mainz, St.	62	5,0	45	4,0	380	7,2	541	4,4	-	-	496	22,4
Neustadt a. d. Weinstr., St.	30	2,4	9	0,8	75	1,4	214	1,7	-	-	65	2,9
Pirmasens, St.	10	0,8	17	1,5	16	0,3	111	0,9	5	5,3	7	0,3
Speyer, St.	56	4,5	22	2,0	91	1,7	121	1,0	-	-	83	3,8
Trier, St.	70	5,6	12	1,1	207	3,9	222	1,8	3	3,2	28	1,3
Worms, St. <sup>1</sup>	61	4,9	26	2,3	168	3,2	174	1,4	-	-	24	1,1
Zweibrücken, St.	7	0,6	6	0,5	28	0,5	54	0,4	-	-	1	0,0
Ahrweiler	13	1,0	37	3,3	133	2,5	318	2,6	-	-	88	4,0
Altenkirchen (Ww.)	47	3,8	44	4,0	126	2,4	252	2,0	4	4,2	25	1,1
Alzey-Worms <sup>1</sup>	21	1,7	42	3,8	75	1,4	401	3,2	1	1,1	26	1,2
Bad Dürkheim	15	1,2	31	2,8	132	2,5	606	4,9	1	1,1	31	1,4
Bad Kreuznach	39	3,1	131	11,8	189	3,6	540	4,4	5	5,3	22	1,0
Bernkastel-Wittlich	14	1,1	25	2,2	169	3,2	386	3,1	-	-	17	0,8
Birkenfeld	17	1,4	4	0,4	140	2,7	229	1,9	-	-	24	1,1
Cochem-Zell	23	1,9	8	0,7	57	1,1	113	0,9	-	-	6	0,3
Donnersbergkreis	29	2,3	19	1,7	52	1,0	301	2,4	1	1,1	20	0,9
Eifelkreis Bitburg-Prüm	16	1,3	27	2,4	215	4,1	306	2,5	1	1,1	86	3,9
Germersheim	37	3,0	11	1,0	88	1,7	507	4,1	5	5,3	11	0,5
Kaiserslautern	20	1,6	22	2,0	107	2,0	227	1,8	-	-	2	0,1
Kusel	36	2,9	41	3,7	104	2,0	313	2,5	2	2,1	4	0,2
Mainz-Bingen	44	3,5	70	6,3	230	4,4	675	5,5	11	11,6	76	3,4
Mayen-Koblenz	12	1,0	15	1,3	146	2,8	398	3,2	9	9,5	78	3,5
Neuwied	33	2,7	51	4,6	196	3,7	440	3,6	2	2,1	88	4,0
Rhein-Hunsrück-Kreis	64	5,2	46	4,1	214	4,1	346	2,8	8	8,4	78	3,5
Rhein-Lahn-Kreis	71	5,7	46	4,1	225	4,3	350	2,8	-	-	51	2,3
Rhein-Pfalz-Kreis	58	4,7	51	4,6	266	5,1	804	6,5	4	4,2	86	3,9
Südliche Weinstraße	25	2,0	30	2,7	165	3,1	471	3,8	2	2,1	75	3,4
Südwestpfalz	26	2,1	14	1,3	74	1,4	338	2,7	-	-	9	0,4
Trier-Saarburg	22	1,8	9	0,8	202	3,8	508	4,1	-	-	46	2,1
Vulkaneifel	4	0,3	17	1,5	66	1,3	214	1,7	-	-	2	0,1
Westerwaldkreis	26	2,1	25	2,2	262	5,0	538	4,4	1	1,1	15	0,7
Rheinland-Pfalz	1 242	100	1 113	100	5 255	100	12 365	100	95	100	2 210	100
kreisfreie Städte	530	42,7	297	26,7	1 622	30,9	2 784	22,5	38	40,0	1 244	56,3
Landkreise	712	57,3	816	73,3	3 633	69,1	9 581	77,5	57	60,0	966	43,7

<sup>1</sup> Bei der Katholischen Landesarbeitsgemeinschaft für Erwachsenenbildung Rheinland-Pfalz sind in den Angaben zum Landkreis Alzey-Worms auch die Daten der Stadt Worms enthalten, da jeweils ein getrennter Nachweis nicht möglich war.

Verwaltungsbezirk	Insgesamt		Zeitgeschichte, Geschichte, Länderkunde		Politik, Gesellschaft, Gleichstellung		Philosophie, Theologie, Religion, Weltanschauung		Geisteswissenschaften, Eltern- u. Familienbildung, Erziehungswissenschaften		Sprachen	
	Anzahl	%	Anzahl	%	Anzahl	%	Anzahl	%	Anzahl	%	Anzahl	%
Frankenthal (Pfalz), St.	19 138	2,3	93	1,0	909	2,6	130	1,6	170	0,7	3 280	1,0
Kaiserslautern, St.	35 511	4,2	404	4,4	864	2,4	400	4,9	1 775	6,9	13 628	4,1
Koblenz, St.	33 579	4,0	239	2,6	606	1,7	292	3,6	2 509	9,7	9 229	2,8
Landau i. d. Pf., St.	10 198	1,2	105	1,1	199	0,6	81	1,0	657	2,5	2 835	0,9
Ludwigshafen a. Rh., St.	40 805	4,8	166	1,8	325	0,9	333	4,1	295	1,1	11 283	3,4
Mainz, St.	81 446	9,6	277	3,0	3 894	11,0	404	5,0	1 741	6,7	30 178	9,1
Neustadt a. d. Weinstr., St.	28 766	3,4	148	1,6	365	1,0	292	3,6	424	1,6	16 615	5,0
Pirmasens, St.	5 611	0,7	45	0,5	89	0,3	65	0,8	39	0,2	2 691	0,8
Speyer, St.	24 456	2,9	98	1,1	374	1,1	293	3,6	496	1,9	7 014	2,1
Trier, St.	31 832	3,8	177	1,9	4 458	12,5	435	5,3	784	3,0	15 809	4,8
Worms, St. <sup>1</sup>	20 676	2,4	153	1,7	1 121	3,2	109	1,3	555	2,1	14 019	4,2
Zweibrücken, St.	11 223	1,3	98	1,1	78	0,2	71	0,9	38	0,1	9 948	3,0
Ahrweiler	24 834	2,9	1 239	13,4	378	1,1	159	2,0	678	2,6	6 858	2,1
Altenkirchen (Ww.)	14 690	1,7	505	5,5	760	2,1	411	5,1	2 262	8,7	2 724	0,8
Alzey-Worms <sup>1</sup>	15 880	1,9	344	3,7	252	0,7	111	1,4	474	1,8	8 969	2,7
Bad Dürkheim	21 449	2,5	182	2,0	465	1,3	158	1,9	329	1,3	8 314	2,5
Bad Kreuznach	23 265	2,8	592	6,4	1 109	3,1	437	5,4	1 410	5,4	7 404	2,2
Bernkastel-Wittlich	16 177	1,9	166	1,8	249	0,7	119	1,5	409	1,6	4 612	1,4
Birkenfeld	10 478	1,2	82	0,9	261	0,7	27	0,3	315	1,2	3 295	1,0
Cochem-Zell	11 139	1,3	23	0,2	337	0,9	53	0,7	318	1,2	4 997	1,5
Donnersbergkreis	9 486	1,1	74	0,8	85	0,2	193	2,4	434	1,7	4 979	1,5
Eifelkreis Bitburg-Prüm	23 967	2,8	486	5,3	176	0,5	113	1,4	1 065	4,1	7 226	2,2
Germersheim	18 216	2,2	153	1,7	149	0,4	50	0,6	97	0,4	7 981	2,4
Kaiserslautern	4 669	0,6	140	1,5	217	0,6	160	2,0	354	1,4	927	0,3
Kusel	9 157	1,1	183	2,0	2 230	6,3	231	2,8	533	2,1	2 768	0,8
Mainz-Bingen	71 155	8,4	298	3,2	4 729	13,3	359	4,4	872	3,4	38 158	11,5
Mayen-Koblenz	30 891	3,7	264	2,9	631	1,8	261	3,2	478	1,8	14 197	4,3
Neuwied	31 350	3,7	720	7,8	286	0,8	278	3,4	847	3,3	13 703	4,1
Rhein-Hunsrück-Kreis	31 443	3,7	233	2,5	2 481	7,0	313	3,8	1 706	6,6	8 438	2,5
Rhein-Lahn-Kreis	22 505	2,7	174	1,9	599	1,7	608	7,5	679	2,6	11 420	3,4
Rhein-Pfalz-Kreis	32 331	3,8	228	2,5	791	2,2	240	2,9	284	1,1	13 844	4,2
Südliche Weinstraße	16 202	1,9	278	3,0	428	1,2	195	2,4	552	2,1	6 994	2,1
Südwestpfalz	8 685	1,0	294	3,2	256	0,7	444	5,5	703	2,7	2 982	0,9
Trier-Saarburg	20 898	2,5	189	2,0	4 227	11,9	11	0,1	540	2,1	4 366	1,3
Vulkaneifel	7 091	0,8	181	2,0	33	0,1	4	0,0	387	1,5	2 713	0,8
Westerwaldkreis	25 168	3,0	218	2,4	1 149	3,2	297	3,6	684	2,6	8 198	2,5
Rheinland-Pfalz	844 367	100	9 249	100	35 560	100	8 137	100	25 893	100	332 596	100
kreisfreie Städte	343 241	40,7	2 003	21,7	13 282	37,4	2 905	35,7	9 483	36,6	136 529	41,0
Landkreise	501 126	59,3	7 246	78,3	22 278	62,6	5 232	64,3	16 410	63,4	196 067	59,0

<sup>1</sup> Bei der Katholischen Landesarbeitsgemeinschaft für Erwachsenenbildung Rheinland-Pfalz sind in den Angaben zum Landkreis Alzey-Worms auch die Daten der Stadt Worms enthalten, da jeweils ein getrennter Nachweis nicht möglich war.

Verwaltungsbezirk	Wirtschaft, kaufmännische Praxis		Umwelt, Technik, Naturwissenschaften		Kunst, kreatives Gestalten, Freizeitbildung		Gesundheit, Hauswirtschaft, Ernährung		Nachholen von Schulabschlüssen		Sachgebietsübergreifende Maßnahmen	
	Anzahl	%	Anzahl	%	Anzahl	%	Anzahl	%	Anzahl	%	Anzahl	%
Frankenthal (Pfalz), St.	6	0,0	45	0,4	203	0,3	559	0,4	-	-	13 743	9,0
Kaiserslautern, St.	895	4,0	927	8,8	1 828	2,7	4 176	2,7	1 121	4,5	9 493	6,2
Koblenz, St.	1 445	6,5	728	6,9	3 887	5,6	7 193	4,7	2 158	8,7	5 293	3,5
Landau i. d. Pf., St.	163	0,7	180	1,7	1 196	1,7	2 682	1,7	-	-	2 100	1,4
Ludwigshafen a. Rh., St.	3 149	14,2	197	1,9	996	1,4	4 706	3,1	2 368	9,6	16 987	11,1
Mainz, St.	1 467	6,6	573	5,4	6 558	9,5	6 981	4,5	-	-	29 373	19,2
Neustadt a. d. Weinstr., St.	195	0,9	39	0,4	881	1,3	2 406	1,6	-	-	7 401	4,8
Pirmasens, St.	116	0,5	112	1,1	214	0,3	1 426	0,9	402	1,6	412	0,3
Speyer, St.	1 495	6,7	140	1,3	882	1,3	1 533	1,0	-	-	12 131	7,9
Trier, St.	728	3,3	126	1,2	3 380	4,9	3 273	2,1	473	1,9	2 189	1,4
Worms, St. <sup>1</sup>	523	2,4	117	1,1	1 565	2,3	1 737	1,1	-	-	777	0,5
Zweibrücken, St.	100	0,5	27	0,3	266	0,4	576	0,4	-	-	21	0,0
Ahrweiler	276	1,2	426	4,0	2 235	3,2	4 729	3,1	-	-	7 856	5,1
Altenkirchen (Ww.)	541	2,4	363	3,4	1 804	2,6	3 261	2,1	809	3,3	1 250	0,8
Alzey-Worms <sup>1</sup>	137	0,6	153	1,4	599	0,9	3 803	2,5	281	1,1	757	0,5
Bad Dürkheim	57	0,3	164	1,6	1 505	2,2	7 474	4,9	245	1,0	2 556	1,7
Bad Kreuznach	204	0,9	1 683	15,9	2 342	3,4	6 239	4,1	763	3,1	1 082	0,7
Bernkastel-Wittlich	203	0,9	173	1,6	2 744	4,0	6 072	3,9	-	-	1 430	0,9
Birkenfeld	174	0,8	12	0,1	2 362	3,4	3 650	2,4	-	-	300	0,2
Cochem-Zell	200	0,9	31	0,3	1 001	1,5	1 590	1,0	-	-	2 589	1,7
Donnersbergkreis	169	0,8	103	1,0	261	0,4	2 465	1,6	120	0,5	603	0,4
Eifelkreis Bitburg-Prüm	256	1,2	346	3,3	2 633	3,8	3 621	2,4	280	1,1	7 765	5,1
Germersheim	350	1,6	64	0,6	998	1,4	6 765	4,4	895	3,6	714	0,5
Kaiserslautern	56	0,3	67	0,6	730	1,1	2 015	1,3	-	-	3	0,0
Kusel	112	0,5	142	1,3	627	0,9	2 028	1,3	196	0,8	107	0,1
Mainz-Bingen	3 162	14,2	1 518	14,4	2 877	4,2	8 839	5,7	4 239	17,2	6 104	4,0
Mayen-Koblenz	96	0,4	67	0,6	2 263	3,3	5 209	3,4	4 898	19,8	2 527	1,7
Neuwied	1 136	5,1	561	5,3	2 814	4,1	5 437	3,5	248	1,0	5 320	3,5
Rhein-Hunsrück-Kreis	1 823	8,2	197	1,9	2 792	4,1	4 225	2,7	3 333	13,5	5 902	3,9
Rhein-Lahn-Kreis	615	2,8	280	2,7	2 487	3,6	3 784	2,5	-	-	1 859	1,2
Rhein-Pfalz-Kreis	1 205	5,4	341	3,2	3 615	5,2	9 377	6,1	1 605	6,5	801	0,5
Südliche Weinstraße	186	0,8	128	1,2	1 156	1,7	4 617	3,0	7	0,0	1 661	1,1
Südwestpfalz	89	0,4	83	0,8	571	0,8	3 067	2,0	-	-	196	0,1
Trier-Saarburg	319	1,4	41	0,4	3 357	4,9	7 235	4,7	-	-	613	0,4
Vulkaneifel	51	0,2	126	1,2	1 027	1,5	2 567	1,7	-	-	2	0,0
Westerwaldkreis	502	2,3	274	2,6	4 217	6,1	8 582	5,6	240	1,0	807	0,5
Rheinland-Pfalz	22 201	100	10 554	100	68 873	100	153 899	100	24 681	100	152 724	100
kreisfreie Städte	10 282	46,3	3 211	30,4	21 856	31,7	37 248	24,2	6 522	26,4	99 920	65,4
Landkreise	11 919	53,7	7 343	69,6	47 017	68,3	116 651	75,8	18 159	73,6	52 804	34,6

<sup>1</sup> Bei der Katholischen Landesarbeitsgemeinschaft für Erwachsenenbildung Rheinland-Pfalz sind in den Angaben zum Landkreis Alzey-Worms auch die Daten der Stadt Worms enthalten, da jeweils ein getrennter Nachweis nicht möglich war.

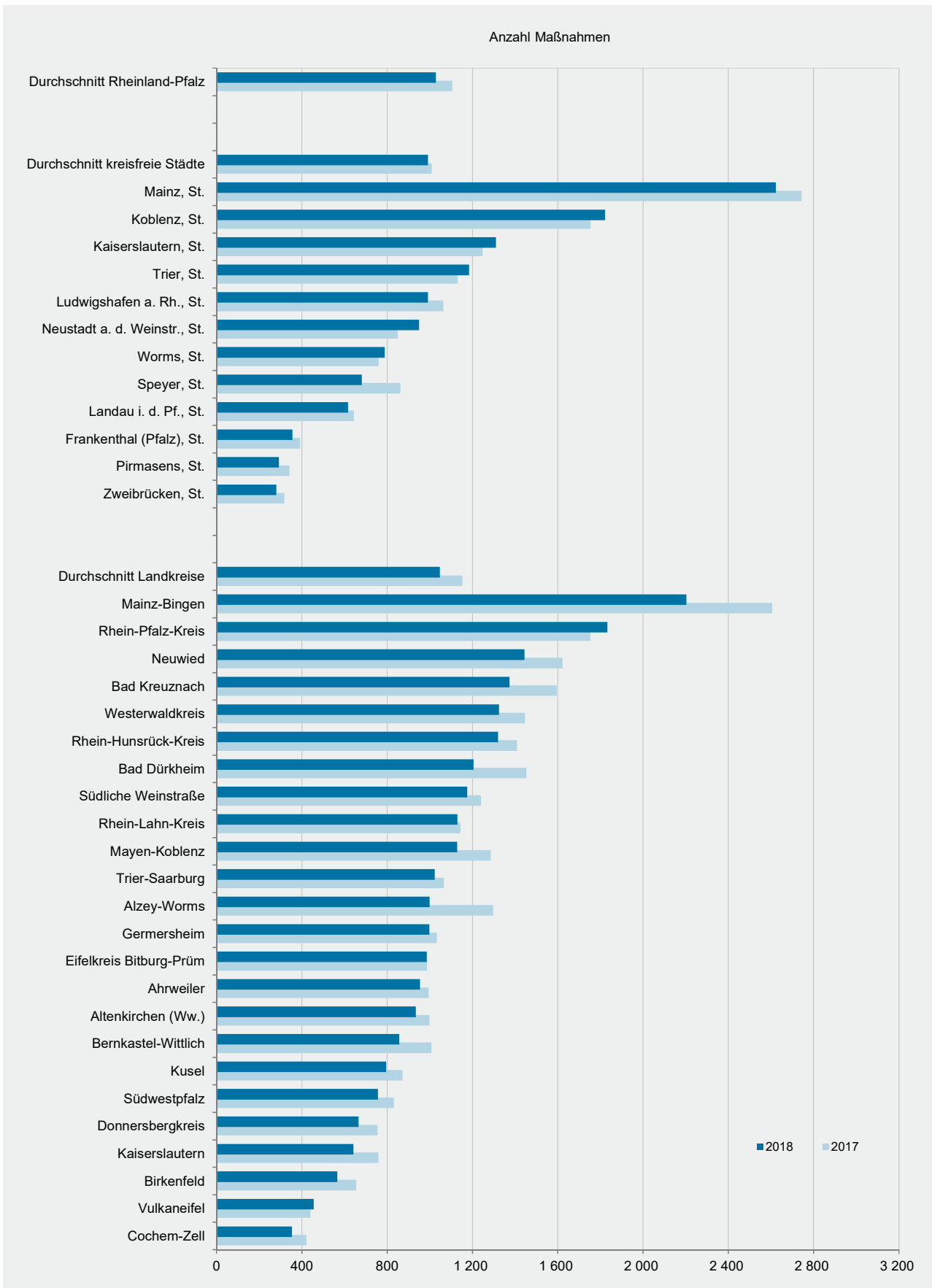
Verwaltungsbezirk	Insgesamt		Zeitgeschichte, Geschichte, Länderkunde		Politik, Gesellschaft, Gleichstellung		Philosophie, Theologie, Religion, Weltanschauung		Geisteswissenschaften, Eltern- u. Familienbildung, Erziehungswissenschaften		Sprachen	
	Anzahl	%	Anzahl	%	Anzahl	%	Anzahl	%	Anzahl	%	Anzahl	%
Frankenthal (Pfalz), St.	5 013	0,9	477	1,0	509	1,1	468	1,3	384	1,1	914	1,2
Kaiserslautern, St.	21 468	3,9	2 141	4,7	2 747	5,7	1 233	3,5	1 799	5,1	3 072	4,1
Koblenz, St.	27 796	5,1	1 329	2,9	1 801	3,7	1 517	4,3	2 640	7,4	3 073	4,1
Landau i. d. Pf., St.	7 596	1,4	678	1,5	552	1,1	414	1,2	528	1,5	945	1,3
Ludwigshafen a. Rh., St.	14 890	2,7	516	1,1	980	2,0	1 452	4,1	570	1,6	2 510	3,4
Mainz, St.	38 369	7,0	2 250	4,9	3 600	7,5	2 480	7,0	2 234	6,3	6 577	8,8
Neustadt a. d. Weinstr., St.	15 869	2,9	1 031	2,3	1 611	3,3	1 854	5,2	947	2,7	5 313	7,1
Pirmasens, St.	4 155	0,8	290	0,6	454	0,9	174	0,5	246	0,7	872	1,2
Speyer, St.	10 927	2,0	825	1,8	1 035	2,1	1 095	3,1	646	1,8	1 765	2,4
Trier, St.	14 668	2,7	848	1,9	2 043	4,2	751	2,1	1 560	4,4	3 328	4,5
Worms, St. <sup>1</sup>	11 951	2,2	1 035	2,3	601	1,2	658	1,9	641	1,8	2 738	3,7
Zweibrücken, St.	4 039	0,7	301	0,7	157	0,3	289	0,8	194	0,5	1 639	2,2
Ahrweiler	14 521	2,6	2 249	4,9	527	1,1	1 067	3,0	676	1,9	1 805	2,4
Altenkirchen (Ww.)	13 986	2,5	1 692	3,7	1 098	2,3	1 160	3,3	1 853	5,2	1 090	1,5
Alzey-Worms <sup>1</sup>	17 109	3,1	1 995	4,4	1 842	3,8	898	2,5	1 035	2,9	1 737	2,3
Bad Dürkheim	17 680	3,2	1 488	3,3	1 470	3,0	983	2,8	639	1,8	2 130	2,9
Bad Kreuznach	21 519	3,9	1 874	4,1	1 807	3,7	1 068	3,0	1 515	4,3	1 355	1,8
Bernkastel-Wittlich	11 297	2,1	932	2,0	722	1,5	719	2,0	593	1,7	1 273	1,7
Birkenfeld	7 820	1,4	584	1,3	598	1,2	151	0,4	199	0,6	830	1,1
Cochem-Zell	4 347	0,8	410	0,9	593	1,2	185	0,5	450	1,3	467	0,6
Donnersbergkreis	12 116	2,2	587	1,3	934	1,9	1 362	3,8	1 837	5,2	656	0,9
Eifelkreis Bitburg-Prüm	15 014	2,7	2 193	4,8	485	1,0	556	1,6	927	2,6	1 501	2,0
Germersheim	13 716	2,5	885	1,9	742	1,5	264	0,7	374	1,1	1 895	2,5
Kaiserslautern	9 743	1,8	711	1,6	1 391	2,9	1 344	3,8	817	2,3	277	0,4
Kusel	13 590	2,5	904	2,0	1 113	2,3	1 688	4,8	903	2,5	646	0,9
Mainz-Bingen	35 109	6,4	2 291	5,0	6 701	13,9	1 805	5,1	1 832	5,2	6 436	8,7
Mayen-Koblenz	15 555	2,8	1 347	3,0	1 123	2,3	984	2,8	973	2,7	2 552	3,4
Neuwied	20 389	3,7	3 289	7,2	810	1,7	1 440	4,1	977	2,8	3 476	4,7
Rhein-Hunsrück-Kreis	19 321	3,5	1 088	2,4	2 456	5,1	1 489	4,2	1 687	4,8	1 745	2,3
Rhein-Lahn-Kreis	16 113	2,9	1 684	3,7	1 526	3,2	702	2,0	837	2,4	1 494	2,0
Rhein-Pfalz-Kreis	28 013	5,1	2 149	4,7	1 410	2,9	1 084	3,1	963	2,7	3 890	5,2
Südliche Weinstraße	18 361	3,3	1 352	3,0	1 543	3,2	1 229	3,5	1 361	3,8	1 051	1,4
Südwestpfalz	13 223	2,4	1 948	4,3	1 109	2,3	1 590	4,5	920	2,6	622	0,8
Trier-Saarburg	12 230	2,2	751	1,7	584	1,2	116	0,3	496	1,4	1 392	1,9
Vulkaneifel	5 770	1,0	449	1,0	492	1,0	33	0,1	224	0,6	1 094	1,5
Westerwaldkreis	16 523	3,0	929	2,0	1 112	2,3	1 135	3,2	975	2,8	2 207	3,0
Rheinland-Pfalz	549 806	100	45 502	100	48 278	100	35 437	100	35 452	100	74 367	100
kreisfreie Städte	176 741	32,1	11 721	25,8	16 090	33,3	12 385	34,9	12 389	34,9	32 746	44,0
Landkreise	373 065	67,9	33 781	74,2	32 188	66,7	23 052	65,1	23 063	65,1	41 621	56,0

<sup>1</sup> Bei der Katholischen Landesarbeitsgemeinschaft für Erwachsenenbildung Rheinland-Pfalz sind in den Angaben zum Landkreis Alzey-Worms auch die Daten der Stadt Worms enthalten, da jeweils ein getrennter Nachweis nicht möglich war.

Verwaltungsbezirk	Wirtschaft, kaufmännische Praxis		Umwelt, Technik, Naturwissenschaften		Kunst, kreatives Gestalten, Freizeitbildung		Gesundheit, Hauswirtschaft, Ernährung		Nachholen von Schulabschlüssen		Sachgebietsübergreifende Maßnahmen	
	Anzahl	%	Anzahl	%	Anzahl	%	Anzahl	%	Anzahl	%	Anzahl	%
Frankenthal (Pfalz), St.	10	0,0	113	0,6	442	0,6	752	0,4	-	-	944	2,8
Kaiserslautern, St.	819	3,9	703	3,8	2 335	3,3	3 952	2,4	87	7,1	2 580	7,7
Koblenz, St.	1 573	7,6	1 335	7,3	4 607	6,6	7 441	4,4	120	9,7	2 360	7,1
Landau i. d. Pf., St.	129	0,6	231	1,3	1 024	1,5	2 568	1,5	-	-	527	1,6
Ludwigshafen a. Rh., St.	1 446	6,9	252	1,4	1 083	1,6	2 994	1,8	176	14,3	2 911	8,7
Mainz, St.	780	3,7	668	3,7	5 225	7,5	6 767	4,0	-	-	7 788	23,3
Neustadt a. d. Weinstr., St.	307	1,5	278	1,5	871	1,2	2 679	1,6	-	-	978	2,9
Pirmasens, St.	151	0,7	193	1,1	176	0,3	1 444	0,9	100	8,1	55	0,2
Speyer, St.	1 196	5,7	437	2,4	1 170	1,7	1 522	0,9	-	-	1 236	3,7
Trier, St.	732	3,5	148	0,8	2 307	3,3	2 545	1,5	43	3,5	363	1,1
Worms, St. <sup>1</sup>	718	3,5	345	1,9	2 727	3,9	2 185	1,3	-	-	303	0,9
Zweibrücken, St.	69	0,3	90	0,5	450	0,6	831	0,5	-	-	19	0,1
Ahrweiler	179	0,9	596	3,3	1 892	2,7	4 215	2,5	-	-	1 315	3,9
Altenkirchen (Ww.)	992	4,8	725	4,0	1 712	2,5	3 266	2,0	48	3,9	350	1,0
Alzey-Worms <sup>1</sup>	492	2,4	818	4,5	1 421	2,0	6 468	3,9	10	0,8	393	1,2
Bad Dürkheim	328	1,6	475	2,6	1 589	2,3	8 089	4,8	15	1,2	474	1,4
Bad Kreuznach	834	4,0	2 066	11,3	2 982	4,3	7 712	4,6	37	3,0	269	0,8
Bernkastel-Wittlich	181	0,9	528	2,9	1 805	2,6	4 242	2,5	-	-	302	0,9
Birkenfeld	260	1,2	89	0,5	1 783	2,6	3 113	1,9	-	-	213	0,6
Cochem-Zell	299	1,4	136	0,7	510	0,7	1 288	0,8	-	-	9	0,0
Donnersbergkreis	587	2,8	257	1,4	838	1,2	4 737	2,8	9	0,7	312	0,9
Eifelkreis Bitburg-Prüm	405	1,9	424	2,3	2 615	3,7	4 588	2,7	18	1,5	1 302	3,9
Germersheim	566	2,7	220	1,2	1 566	2,2	7 035	4,2	58	4,7	111	0,3
Kaiserslautern	404	1,9	377	2,1	1 289	1,8	3 120	1,9	-	-	13	0,0
Kusel	678	3,3	634	3,5	1 419	2,0	5 563	3,3	10	0,8	32	0,1
Mainz-Bingen	820	3,9	1 065	5,8	3 734	5,3	9 460	5,7	152	12,3	813	2,4
Mayen-Koblenz	187	0,9	293	1,6	1 753	2,5	5 206	3,1	141	11,4	996	3,0
Neuwied	762	3,7	727	4,0	2 271	3,3	5 552	3,3	12	1,0	1 073	3,2
Rhein-Hunsrück-Kreis	1 172	5,6	828	4,5	2 827	4,0	4 935	3,0	95	7,7	999	3,0
Rhein-Lahn-Kreis	1 377	6,6	961	5,3	2 527	3,6	4 487	2,7	-	-	518	1,6
Rhein-Pfalz-Kreis	936	4,5	906	5,0	3 607	5,2	11 325	6,8	27	2,2	1 716	5,1
Südliche Weinstraße	380	1,8	568	3,1	2 546	3,6	7 088	4,2	64	5,2	1 179	3,5
Südwestpfalz	348	1,7	211	1,2	901	1,3	5 480	3,3	-	-	94	0,3
Trier-Saarburg	364	1,7	139	0,8	2 207	3,2	5 634	3,4	-	-	547	1,6
Vulkaneifel	58	0,3	138	0,8	650	0,9	2 563	1,5	-	-	69	0,2
Westerwaldkreis	267	1,3	292	1,6	2 993	4,3	6 408	3,8	10	0,8	195	0,6
Rheinland-Pfalz	20 806	100	18 266	100	69 854	100	167 254	100	1 232	100	33 358	100
kreisfreie Städte	7 930	38,1	4 793	26,2	22 417	32,1	35 680	21,3	526	42,7	20 064	60,1
Landkreise	12 876	61,9	13 473	73,8	47 437	67,9	131 574	78,7	706	57,3	13 294	39,9

<sup>1</sup> Bei der Katholischen Landesarbeitsgemeinschaft für Erwachsenenbildung Rheinland-Pfalz sind in den Angaben zum Landkreis Alzey-Worms auch die Daten der Stadt Worms enthalten, da jeweils ein getrennter Nachweis nicht möglich war.





Bei der Katholischen Landesarbeitsgemeinschaft für Erwachsenenbildung Rheinland-Pfalz sind in den Angaben zum Landkreis Alzey-Worms auch die Daten der Stadt Worms enthalten, da jeweils ein getrennter Nachweis nicht möglich war.

**T 11 Online-Maßnahmen 2018 nach Träger und Kursbezeichnung**

Träger	Kursbezeichnung	Teilnehmer/ -innen	Maßnahmen
		Anzahl	
Katholische Landesarbeitsgemeinschaft für Erwachsenenbildung	Fernkurs Heilpädagogik	61	3
	Fernkurs Erziehen	101	3
	FIF Zusatzqualifizierung	70	5
	FIF Alpha Qualifizierung	95	6

**T 12 Haushaltsansätze des Landes zur Förderung der Weiterbildung 2018  
nach gesetzlicher Grundlage und Ausgabeart (Kapitel 0940)**

Gesetzliche Grundlage Ausgabeart (Haushaltstitel)	Haushaltsansatz
	in 1 000 EUR

**Weiterbildungsgesetz**

Sachkosten in der Weiterbildung (Titel 547 01)	20
Zuwendungen für den Erwerb eines Diploms einer Verwaltungs- und Wirtschaftsakademie (Titel 68101)	3
Förderung der anerkannten Volkshochschulen und Landesorganisationen der Weiterbildung (Titel 684 01)	8 615
Zuschüsse an anerkannte Einrichtungen der Weiterbildung zu den Kosten für den Erwerb von Schulabschlüssen (Titel 684 03)	379
Zuschüsse zu Modellprojekten und Schwerpunktmaßnahmen anerkannter Einrichtungen der Weiterbildung (Titel 684 04)	197
Zuschüsse zu Modellversuchen und Schwerpunktmaßnahmen im Bereich der wissenschaftlichen Weiterbildung (Titel-Gr. 71)	0
davon	
nicht aufteilbare Personalausgaben (Titel 429 71)	0
nicht aufteilbare sächliche Verwaltungsausgaben (Titel 547 71)	0
Zuschüsse an regionale Weiterbildungsbeiräte und für sonstige Weiterbildungsaktivitäten (Titel 684 06)	34
Zuschüsse für Initiativen der Alphabetisierung und Grundbildung (Titel 684 07)	258
Zuschüsse an die Arbeitsstelle zur Koordinierung der Weiterbildung der Weiterzubildenden (Titel 684 08)	32
Digitales lernen in der Weiterbildung (Titel 684 09)	150
Zuschüsse zur Sicherung der personellen Infrastruktur bei den VHS und den anerkannten Landesorganisationen der Weiterbildung angesichts stark steigender Kursangebote im Bereich Migration (Flüchtlinge)	150
Zuschüsse zur Förderung der Inklusion in der Weiterbildung	30
Zuschüsse zu innovativen Weiterbildungsmaßnahmen für Demokratie, Weltoffenheit und Toleranz	100
<b>zusammen</b>	<b>9 968</b>

**Bildungsfreistellungsgesetz**

Ausgleichserstattungen nach dem Bildungsfreistellungsgesetz für Klein- und Mittelbetriebe (Titel 683 01)	210
<b>zusammen</b>	<b>210</b>
<b>Insgesamt</b>	<b>10 178</b>

## Impressum

---

Herausgeber:  
Statistisches Landesamt Rheinland-Pfalz  
Mainzer Straße 14-16  
56130 Bad Ems

Telefon: 02603 71-0  
Telefax: 02603 71-3150

E-Mail: [poststelle@statistik.rlp.de](mailto:poststelle@statistik.rlp.de)  
Internet: [www.statistik.rlp.de](http://www.statistik.rlp.de)

Kostenfreier Download im Internet: <http://www.statistik.rlp.de/de/publikationen/statistische-berichte/>

---

© Statistisches Landesamt Rheinland-Pfalz · Bad Ems · 2020

Vervielfältigung und Verbreitung, auch auszugsweise, mit Quellenangabe gestattet.