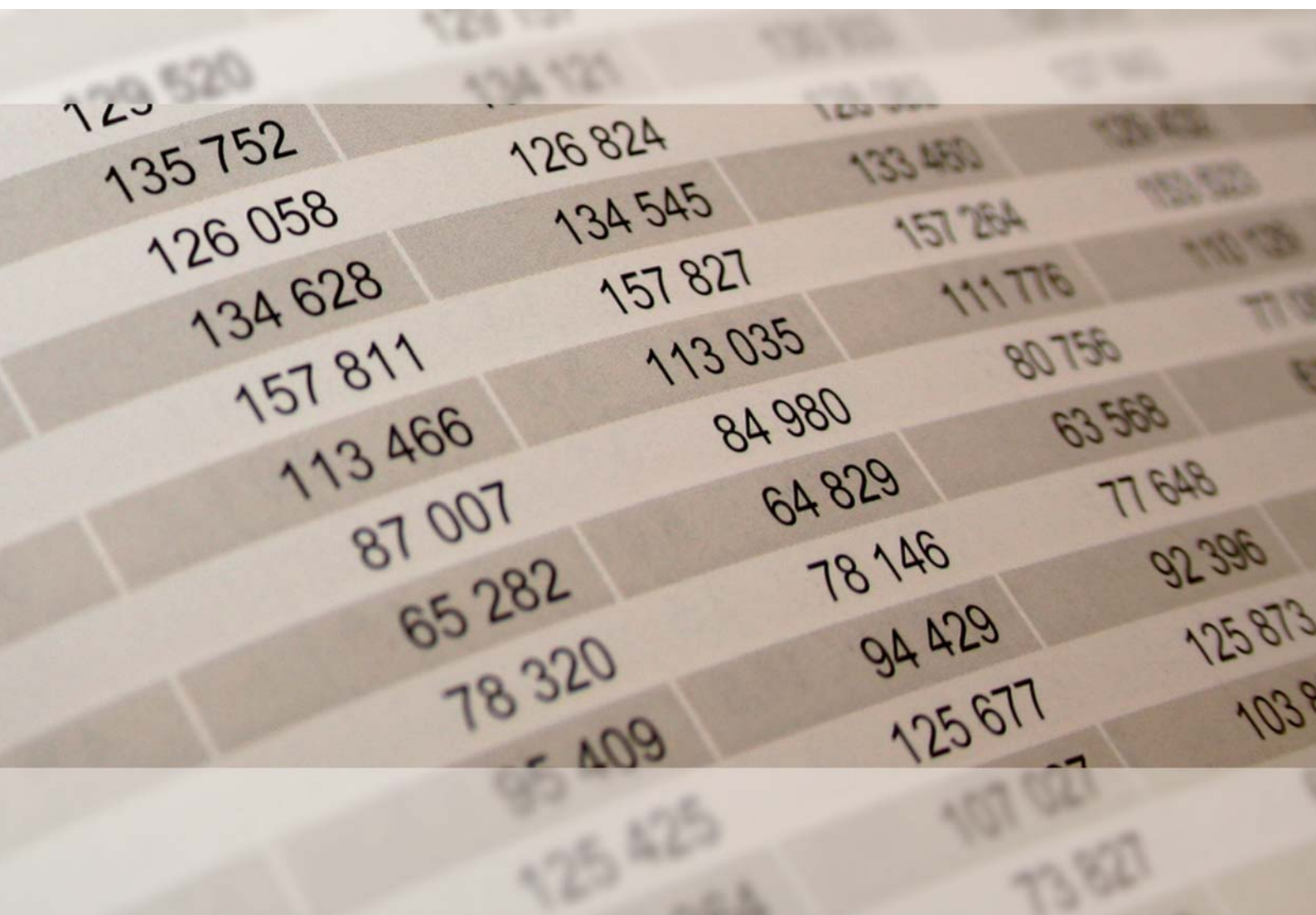




2018

STATISTISCHE BERICHTE



Kinder- und Jugendhilfe – Teil III.2

Sonstige Einrichtungen in der Kinder- und Jugendhilfe
(ohne Tageseinrichtungen für Kinder)
am 31. Dezember 2016



Zeichenerklärungen

0	Zahl ungleich Null, Betrag jedoch kleiner als die Hälfte von 1 in der letzten ausgewiesenen Stelle
-	nichts vorhanden
.	Zahl unbekannt oder geheim
x	Nachweis nicht sinnvoll
...	Zahl fällt später an
/	keine Angabe, da Zahl nicht sicher genug
()	Aussagewert eingeschränkt, da Zahl statistisch unsicher
D	Durchschnitt
p	vorläufig
r	revidiert
s	geschätzt

Für die Abgrenzung von Größenklassen wird im Allgemeinen anstelle einer ausführlichen Beschreibung „50 bis unter 100“ die Darstellungsform „50 – 100“ verwendet.

Einzelwerte in Tabellen werden im Allgemeinen ohne Rücksicht auf die Endsumme gerundet.

Abkürzungen

SGB VIII Sozialgesetzbuch Achstes Buch – Kinder- und Jugendhilfe

Inhalt

Seite

Informationen zur Statistik	4
--	----------

Glossar	5
----------------------	----------

Tabellen

T 1	Einrichtungen der Kinder- und Jugendhilfe (ohne Tageseinrichtungen für Kinder) am 31.12.2014 und 2016 nach ausgewählten Merkmalen	7
T 2	Einrichtungen der Kinder- und Jugendhilfe (ohne Tageseinrichtungen für Kinder) am 31.12.2016 nach Art des Trägers	8
T 3	Einrichtungen der Kinder- und Jugendhilfe (ohne Tageseinrichtungen für Kinder) am 31.12.2016 nach Rechtsform des Trägers	9
T 4	Genehmigte Plätze in ausgewählten Einrichtungen der Kinder- und Jugendhilfe (ohne Tageseinrichtungen für Kinder) am 31.12.2016 nach Trägern	10
T 5	Pädagogisches und Verwaltungspersonal in Einrichtungen der Kinder- und Jugendhilfe (ohne Tageseinrichtungen für Kinder) am 31.12.2016 nach Geschlecht	11
T 6	Pädagogisches und Verwaltungspersonal in Einrichtungen der Kinder- und Jugendhilfe (ohne Tageseinrichtungen für Kinder) am 31.12.2016 nach Berufsbildungsabschluss	12
T 7	Pädagogisches und Verwaltungspersonal in Einrichtungen der Kinder- und Jugendhilfe (ohne Tageseinrichtungen für Kinder) am 31.12.2016 nach Stellung im Beruf und Art der Beschäftigung	13
T 8	Einrichtungen der Kinder- und Jugendhilfe (ohne Tageseinrichtungen für Kinder) am 31.12.2016 nach Verwaltungsbezirken	14

Grafiken

G 1	Einrichtungen der Kinder- und Jugendhilfe (ohne Tageseinrichtungen für Kinder) am 31.12.2014 und 2016 nach ausgewählten Merkmalen	7
G 2	Pädagogisches und Verwaltungspersonal in Einrichtungen der Kinder- und Jugendhilfe (ohne Tageseinrichtungen für Kinder) am 31.12.2016 nach Geschlecht	11
G 3	Pädagogisches und Verwaltungspersonal in Einrichtungen der Kinder- und Jugendhilfe (ohne Tageseinrichtungen für Kinder) am 31.12.2016 nach Art der Beschäftigung	13

Informationen zur Statistik

Ziel der Statistik

Die Jugendhilfestatistik gibt einen Überblick über die institutionelle und personelle Situation in der Kinder- und Jugendhilfe. Die Ergebnisse dienen der Planung, Beobachtung und Evaluierung von Maßnahmen auf örtlicher und überregionaler Ebene.

Rechtsgrundlage

§§ 98 bis 103 des Achten Buches Sozialgesetzbuch – Kinder und Jugendhilfe (SGB VIII) – in der Fassung der Bekanntmachung vom 11. September 2012 (BGBl. I S. 2022) zuletzt geändert durch Artikel 1 des Gesetzes vom 23. Dezember 2016 (BGBl. I S. 3234).

Gesetz über die Statistik für Bundeszwecke (Bundesstatistikgesetz - BStatG) vom 22. Januar 1987 (BGBl. S. 462, 565), zuletzt geändert durch Artikel 1 des Gesetzes vom 21. Juli 2016 (BGBl. I S. 1768).

Erhebungsumfang

Die Statistik über die sonstigen Einrichtungen der Jugendhilfe ist eine Vollerhebung mit Auskunftspflicht. Seit 2014 wird sie in zweijährigem Turnus durchgeführt. Stichtag ist der 31. Dezember des jeweiligen Berichtsjahres.

Regionale Ebene

Die Veröffentlichung der Daten erfolgt auf Ebene der Kreise und kreisfreien Städte.

Berichtskreis

Berichtspflichtig sind die örtlichen und überörtlichen Träger der Jugendhilfe, die obersten Landesjugendbehörden, die kreisangehörigen Gemeinden und Gemeindeverbände, soweit sie Aufgaben der Jugendhilfe wahrnehmen, die Träger der freien Jugendhilfe und die Leitungen von Einrichtungen, Behörden und Geschäftsstellen in der Jugendhilfe.

Erhebungsmerkmale

Erfasst werden die Einrichtungen (ohne Tageseinrichtungen), Behörden und Geschäftsstellen in der Jugendhilfe (§ 98 Abs. 1 Nr.11 SGB VIII) mit Angaben zu Art und Rechtsform des Trägers, Art der Einrichtung, Verwaltung oder Geschäftsstelle sowie Zahl der genehmigten Plätze nach Betriebserlaubnis. Zudem werden Angaben zum pädagogischen und Verwaltungspersonal sowie hauswirtschaftlichen und technischen Personal erfragt.

Vergleichbarkeit

Die Statistik über Einrichtungen und tätige Personen in der Kinder- und Jugendhilfe (ohne Tageseinrichtungen für Kinder) wurde seit dem Jahr 1986 in vierjährigem Turnus erstellt. Ab dem Berichtsjahr 2014 wird die Statistik alle zwei Jahre erhoben.

Bis zum Jahr 2006 wurden in dieser Statistik auch Angaben über Tageseinrichtungen für Kinder erfasst. Diese werden seither in einer eigenen Statistik ausgewiesen.

Glossar

Einrichtungen in der Kinder- und Jugendhilfe

Einrichtungen in denen Kinder- und Jugendhilfe geleistet wird oder für die eine Betriebserlaubnis nach § 45 SGB VIII oder eine vergleichbare Genehmigung vorliegt sowie Geschäftsstellen freier Träger, Jugendverbänden und Jugendbehörden. Hierzu zählen Einrichtungen der Jugend- und Jugendsozialarbeit, Einrichtungen für den Kinder- und Jugendschutz, sowie Einrichtungen für Hilfen zur Erziehung und Hilfen für junge Volljährige.

Einrichtungen der Familienförderung

- Familienferienstätten
- Einrichtungen der Eltern- und Familienbildung

Einrichtungen der Jugendarbeit

- Kur-, Genesungs- und Erholungseinrichtungen für junge Menschen
- Jugendherbergen, Jugendgäste- und Jugendübernachtungshäuser
- Jugendtagungs- und Jugendbildungsstätten
- Jugendzentren, Jugendfreizeitheime, Häuser aus der offenen Tür
- Jugendräume/ Jugendheime ohne hauptamtliches Personal
- Einrichtungen oder Initiativen der mobilen Jugendarbeit
- Jugendkunstschulen, kulturpädagogische und kulturelle Einrichtungen für junge Menschen
- Einrichtungen der Stadtranderholung
- Kinder- und Jugendferienstätten, Kinder- und Jugenderholungsstätten
- Pädagogisch betreute Spielplätze/Spielhäuser/Abenteuerspielplätze
- Jugendzeltplätze

Einrichtungen der Jugendsozialarbeit

- Einrichtungen des Jugendwohnens im Rahmen der Jugendsozialarbeit gemäß §13 Absatz 3 SGB VIII (z.B. Wohnheim für Schüler und Auszubildende)
- Einrichtungen der schulischen und berufsbezogenen Jugendsozialarbeit gemäß §13 Absatz 1 und 2 SGB VIII
- Jugendmigrationsdienste

Einrichtungen für Hilfe zur Erziehung und Hilfe für junge Volljährige sowie für die Inobhutnahme

- Einrichtungen der stationären Erziehungshilfe mit mehreren Gruppen entweder im Schichtdienst (Stammhäuser) oder in Lebensgemeinschaftsform auf einem Heimgelände (z.B. Kinder- und Jugenddörfer) sowie ausgelagerte Gruppen mit organisatorischer Anbindung an das Stammhaus im Schichtdienst und in Lebensgemeinschaftsform
- Betreute Wohnformen mit oder ohne Anbindung an das Stammhaus
- Erziehungsstellen gemäß § 34 SGB VIII
- Wochengruppen (ohne Wochenendunterbringung)
- Tagesgruppen gemäß § 32 SGB VIII
- Einrichtungen/Abteilungen/Gruppen für gesicherte/geschlossene Unterbringung auf der Grundlage einer richterlichen Entscheidung
- Einrichtungen/Abteilungen/Gruppen für vorläufige Schutzmaßnahmen gemäß § 42 SGB VIII
- Kleinsteinrichtungen der stationären Erziehungshilfe
- Einrichtungen für integrierte Hilfen (z.B. Jugendhilfestationen oder Jugendhilfezentren)
- Internate, die junge Menschen gemäß §§ 34, 41 SGB VIII aufnehmen

Einrichtungen für junge Menschen mit Behinderung

- Einrichtungen der Frühförderung
- Einrichtungen über Tag und Nacht für junge Menschen mit Behinderung
- Tageseinrichtungen/Tagesheime für junge Menschen mit Behinderung

Erziehungs-, Jugend- und Familienberatungsstellen

- Erziehungs- und Familienberatungsstellen
- Ehe- und Lebensberatungsstellen
- Jugendberatungsstellen gemäß § 11 SGB VIII
- Drogen- und Suchtberatungsstellen

Sonstige Einrichtungen

- Behörden
- Geschäftsstellen eines Trägers der freien Jugendhilfe
- Arbeitsgemeinschaften oder sonstige Zusammenschlüsse von Trägern der freien Jugendhilfe

Genehmigte Plätze

Zahl der entsprechend der Betriebserlaubnis genehmigten Plätze für die Betreuung von Kindern.

Jugendhilfe

Sie umfasst eine Vielzahl von Leistungen und anderen Aufgaben entsprechend dem SGB VIII (Kinder- und Jugendhilfe) zugunsten junger Menschen und Familien. Sie soll junge Menschen in ihrer individuellen und sozialen Entwicklung fördern und dazu beitragen, Benachteiligungen zu vermeiden oder abzubauen. Darüber hinaus gilt es, Eltern und andere Erziehungsberechtigte bei der Erziehung zu beraten und zu unterstützen, Kinder und Jugendliche vor Gefahren zu schützen sowie eine kinder- und familienfreundliche Umwelt zu erhalten oder zu schaffen.

Jugendlicher

Jugendlicher ist, wer 14, aber noch nicht 18 Jahre alt ist.

Junge Menschen

Personen, die das 27. Lebensjahr noch nicht überschritten haben.

Junger Volljähriger

Junger Volljähriger ist, wer 18, aber noch nicht 27 Jahre alt ist.

Kind

Kind ist, wer noch nicht 14 Jahre alt ist.

Personal

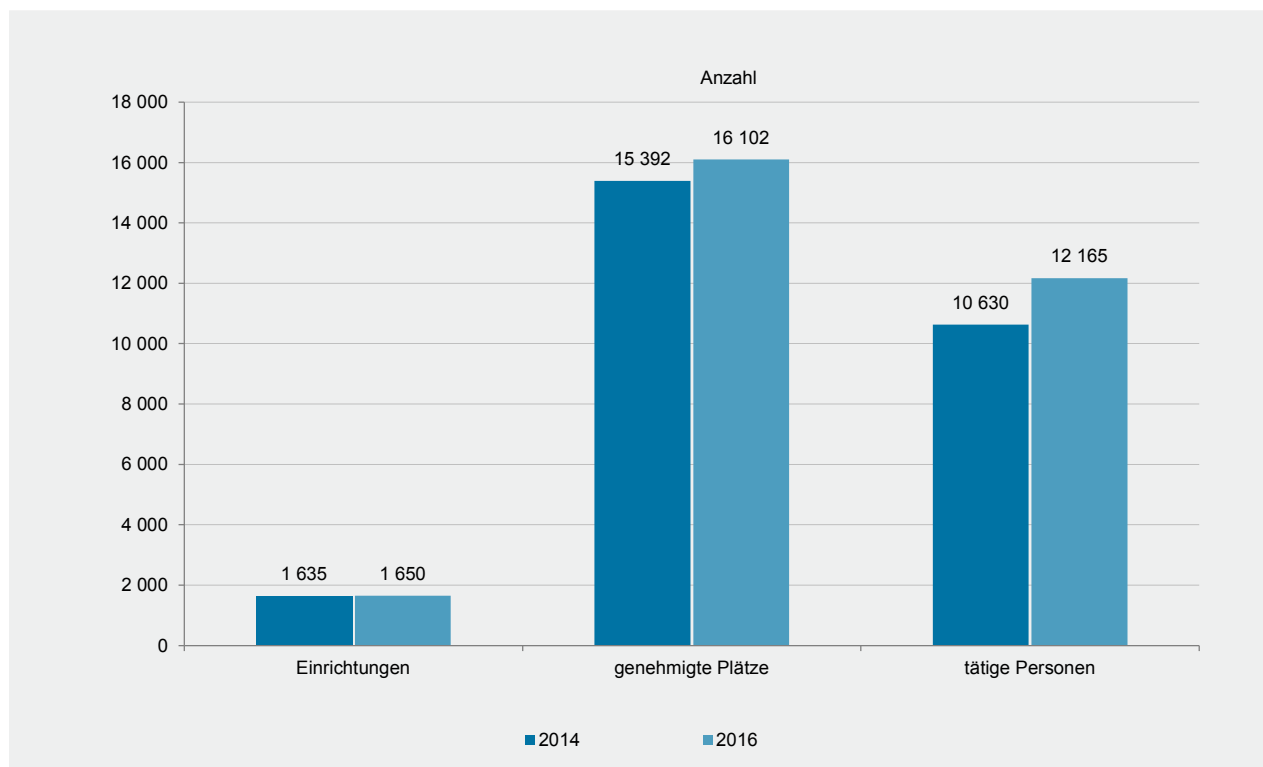
Personen, die in der Einrichtung am Stichtag in einem haupt- oder nebenberuflichen Arbeitsverhältnis tätig sind (einschließlich befristete Arbeitsverhältnisse und Arbeitsbeschaffungsmaßnahmen). Ehrenamtlich tätige Personen werden nicht erfasst.

T 1

**Einrichtungen der Kinder- und Jugendhilfe (ohne Tageseinrichtungen für Kinder)
am 31.12.2014 und 2016 nach ausgewählten Merkmalen**

Art der Einrichtung/Behörde	2014			2016		
	Einrichtungen	tätige Personen	genehmigte Plätze	Einrichtungen	tätige Personen	genehmigte Plätze
Insgesamt	1 635	10 630	15 392	1 650	12 165	16 102
Einrichtungen der Jugendarbeit	694	1 170	7 948	621	1 236	7 201
Einrichtungen der Jugendsozialarbeit	27	96	355	40	146	1 178
Einrichtungen der Familienförderung	32	138	-	36	127	-
Gemeinsame Wohnformen für Mütter/ Väter und Kinder	19	192	156	21	244	215
Erziehungs-, Jugend- und Familienberatungsstellen	170	937	-	135	755	-
Einrichtungen für Hilfe zur Erziehung und Hilfe für junge Volljährige sowie für die Inobhutnahme	432	4 182	6 140	510	4 859	6 863
Einrichtungen der Mitarbeiter(-innen)fortbildung	9	27	-	9	28	-
Einrichtungen für junge Menschen mit Behinderung	9	263	793	10	379	645
sonstige Einrichtungen	243	3 625	-	268	4 391	-

G 1

**Einrichtungen der Kinder- und Jugendhilfe (ohne Tageseinrichtungen für Kinder)
am 31.12.2014 und 2016 nach ausgewählten Merkmalen**


T 2

Einrichtungen der Kinder- und Jugendhilfe (ohne Tageseinrichtungen für Kinder) am 31.12.2016
nach Art des Trägers

Träger der Einrichtung	Ins- gesamt	Einrichtungen								
		der Jugend- arbeit	der Jugend- sozial- arbeit	der Familien- förderung	Gemein- same Wohn- formen für Mütter/ Väter und Kinder	Erziehungs-, Jugend- und Familien- beratungs- stellen	für Hilfe zur Erziehung und Hilfe für junge Volljährige sowie für die Inobhut- nahme	der Mit- arbeiter fort- bildung	für junge Menschen mit Behin- derung	sonstige
Insgesamt	1 650	621	40	36	21	135	510	9	10	268
Öffentliche Träger										
Zusammen	428	313	4	1	-	14	8	-	-	88
Jugendämter	182	89	4	1	-	10	8	-	-	70
Landesamt für Soziales, Jugend und Versorgung	1	-	-	-	-	-	-	-	-	1
Gemeinden ohne Jugendamt	245	224	-	-	-	4	-	-	-	17
Freie Träger										
Zusammen	1 222	308	36	35	21	121	502	9	10	180
Privat-gemeinnützig										
Arbeiterwohlfahrt	19	9	-	-	-	1	6	-	-	3
Deutscher Caritasverband/ sonstige katholische Träger	275	49	11	11	4	52	104	4	6	34
Deutscher Paritätischer Wohlfahrtsverband	147	33	1	6	2	22	45	-	3	35
Deutsches Rotes Kreuz	19	2	2	2	2	2	6	-	-	3
Diakonisches Werk/ sonstige der EKD angeschl. Träger	299	66	7	3	8	29	149	3	-	34
Zentralwohlfahrtsstelle der Juden in Deutschland	1	1	-	-	-	-	-	-	-	-
Andere Religions- gemeinschaften des öffentlichen Rechts	8	5	-	-	-	1	-	-	-	2
Jugendgruppe, Jugend- verband, Jugendring	88	61	-	-	-	-	-	1	-	26
Andere gemeinnützige juristische Personen oder Vereinigungen	230	71	11	10	2	10	97	-	-	29
Privat-nichtgemeinnützig										
Selbstständig privat- gewerblich	89	3	3	3	2	3	64	1	1	9
Unternehmens-/ Betriebsteil	7	-	-	-	-	1	6	-	-	-
natürliche Personen oder andere nichtgemeinnützige juristische Personen	40	8	1	-	1	-	25	-	-	5

Art der Einrichtung/Behörde	Ins- gesamt	Rechtsform des Trägers der Einrichtung							
		darunter							
		Gebiets- körper- schaft (einschl. Land, Bund, Zusammen- schlüsse) oder Behörde	Körper- schaft des öffent- lichen Rechts	Stiftung des öffent- lichen Rechts	natürliche Person	Verein	Stiftung des Privat- rechts	Personen- gesell- schaft	GmbH
Insgesamt	1 650	419	216	80	45	520	26	31	305
Einrichtungen der Jugendarbeit	621	305	95	4	3	191	1	-	19
Einrichtungen der Jugendsozialarbeit	40	4	3	2	2	16	1	1	10
Einrichtungen der Familienförderung	36	1	5	-	2	24	-	1	3
Gemeinsame Wohnformen für Mütter/ Väter und Kinder	21	-	2	6	-	5	-	-	8
Erziehungs-, Jugend- und Familienberatungsstellen	135	14	42	1	2	63	-	2	11
Einrichtungen für Hilfe zur Erziehung und Hilfe für junge Volljährige sowie für die Inobhutnahme	510	8	34	53	30	135	19	22	207
Einrichtungen der Mitarbeiterfortbildung	9	-	7	-	-	1	-	1	-
Einrichtungen für junge Menschen mit Behinderung	10	-	-	-	1	3	-	-	6
sonstige Einrichtungen	268	87	28	14	5	82	5	4	41

T 4

Genehmigte Plätze in ausgewählten Einrichtungen der Kinder- und Jugendhilfe
(ohne Tageseinrichtungen für Kinder) am 31.12.2016 nach Trägern

Träger der Einrichtung	Ins- gesamt	Einrichtungen						
		der Jugend- arbeit	der Jugend- sozial- arbeit	der Familien- för- derung	Gemein- same Wohn- formen für Mütter/ Väter und Kinder	Er- ziehungs-, Jugend- und Familien- beratungs- stellen	für Hilfe zur Erziehung und Hilfe für junge Volljährige sowie für die Inobhut- nahme	für junge Menschen mit Be- hinderung
Insgesamt	16 102	7 201	1 178	-	215	-	6 863	645
davon für behinderte Menschen	1 001	12	92	-	-	-	432	465
Öffentliche Träger								
Zusammen	654	222	325	-	-	-	107	-
Jugendämter	586	154	325	-	-	-	107	-
Gemeinden ohne Jugendamt	68	68	-	-	-	-	-	-
Freie Träger								
Zusammen	15 448	6 979	853	-	215	-	6 756	645
Privat-gemeinnützig								
Arbeiterwohlfahrt	164	79	-	-	-	-	85	-
Deutscher Caritasverband/ sonstige katholische Träger	3 234	228	209	-	70	-	2 350	377
Deutscher Paritätischer Wohlfahrtsverband	1 116	358	110	-	15	-	465	168
Deutsches Rotes Kreuz	193	-	15	-	35	-	143	-
Diakonisches Werk/ sonstige der EKD angeschl. Träger	2 670	352	128	-	68	-	2 122	-
Zentralwohlfahrtsstelle der Juden in Deutschland	150	150	-	-	-	-	-	-
Andere Religionsgemeinschaften des öffentlichen Rechts	74	74	-	-	-	-	-	-
Jugendgruppe, Jugendverband, Jugendring	4 924	4 924	-	-	-	-	-	-
Andere gemeinnützige juristische Personen oder Vereinigungen	1 653	674	171	-	14	-	794	-
Privat-nichtgemeinnützig								
Selbstständig privat-gewerblich	779	-	213	-	10	-	456	100
Unternehmens-/Betriebsteil	49	-	-	-	-	-	49	-
Natürliche Personen oder andere nichtgemeinnützige juristische Personen	442	140	7	-	3	-	292	-

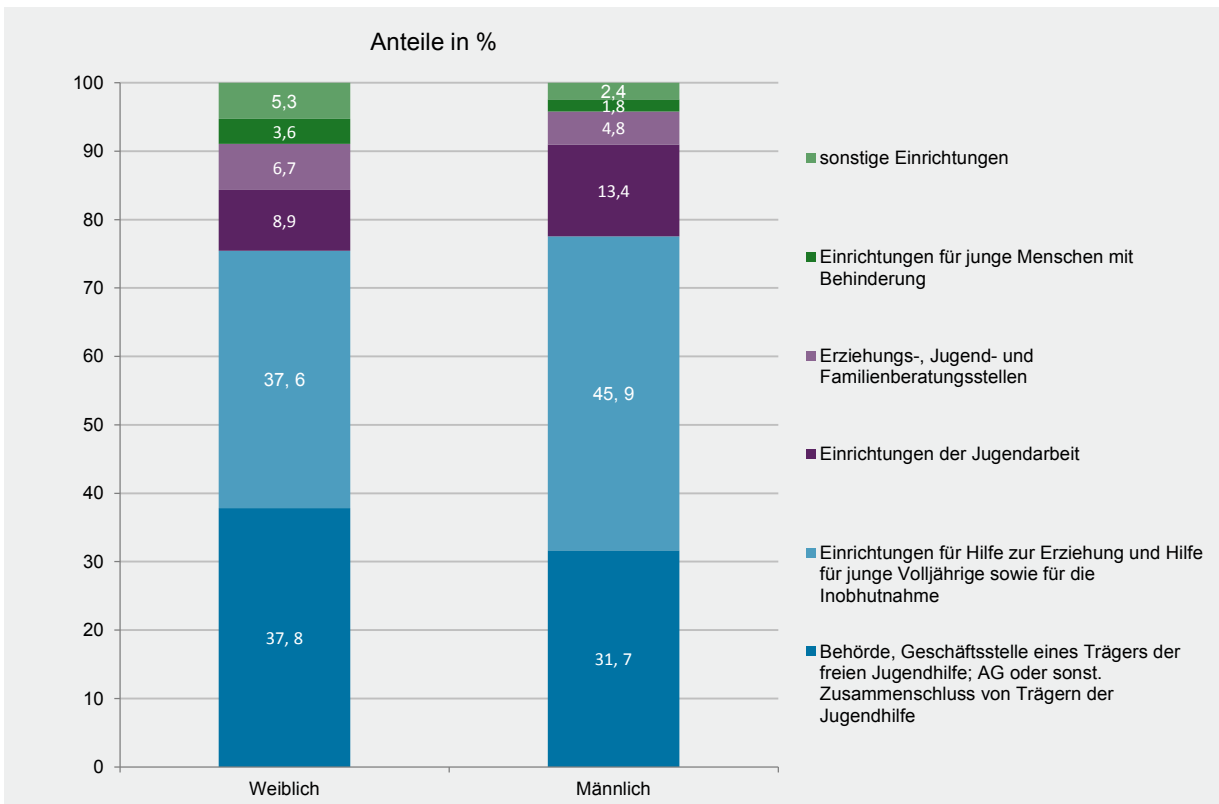
T 5

Pädagogisches und Verwaltungspersonal in Einrichtungen der Kinder- und Jugendhilfe (ohne Tageseinrichtungen für Kinder) am 31.12.2016 nach Geschlecht

Art der beschäftigenden Einrichtung bzw. Behörde	Pädagogisches und Verwaltungspersonal		
	Insgesamt	weiblich	männlich
Personal insgesamt	12 165	8 756	3 409
Beschäftigt in			
Einrichtungen der Jugendarbeit	1 236	778	458
Einrichtungen der Jugendsozialarbeit	146	91	55
Einrichtungen der Familienförderung	127	116	11
Gemeinsame Wohnformen für Mütter/Väter und Kinder	244	235	9
Erziehungs-, Jugend- und Familienberatungsstellen	755	591	164
Einrichtungen für Hilfe zur Erziehung und Hilfe für junge Volljährige sowie für die Inobhutnahme	4 859	3 294	1 565
Einrichtungen der Mitarbeiter(-innen)fortbildung	28	21	7
Einrichtungen für junge Menschen mit Behinderung	379	318	61
sonstige Einrichtungen	4 391	3 312	1 079

G 2

Pädagogisches und Verwaltungspersonal in Einrichtungen der Kinder- und Jugendhilfe (ohne Tageseinrichtungen für Kinder) am 31.12.2016 nach Geschlecht



Berufsausbildungsabschluss	Ins- gesamt	Einrichtungen								
		der Jugend- arbeit	der Jugend- sozial- arbeit	der Familien- förderung	Gemein- same Wohn- formen für Mütter/ Väter und Kinder	Erziehungs-, Jugend- und Familien- beratungs- stellen	für Hilfe zur Erziehung und Hilfe für junge Volljährige sowie für die Inobhut- nahme	der Mit- arbeiter- fort- bildung	für junge Menschen mit Be- hinderung	sons- tige
Insgesamt	12 165	1 236	146	127	244	755	4 859	28	379	4 391
darunter										
Diplom-Sozialpädagogen/-innen, Diplom-Sozialarbeiter/-innen ¹	3 591	377	58	27	35	310	877	14	11	1 882
Diplom(sozial)pädagogen/-innen, Erziehungswissenschaftler/-innen ²	1 237	156	23	24	27	117	418	4	14	454
Diplom-Heilpädagogen/-innen ¹	51	2	-	1	2	5	18	-	5	18
Staatlich anerkannte Kindheits- pädagogen/-innen (Master/ Bachelor)	45	3	-	1	-	1	24	-	-	16
Erzieher/Erzieherinnen	2 559	129	13	12	96	21	1 949	-	58	281
Heilpädagogen/-innen (Fachschule)	102	5	1	-	1	2	46	-	12	35
Kinderpfleger/-innen	56	3	1	2	5	-	36	-	4	5
Heilerzieher/-innen, Heilerziehungspfleger/-innen	183	3	-	-	5	-	115	-	52	8
Psychologen/Psychologinnen mit Hochschulabschluss	310	8	2	1	1	117	109	1	22	49
(Fach)Kinderkrankenschwester/- pfleger, Krankenschwester/-pfleger	139	4	1	1	13	-	44	-	61	15
sonstige Verwaltungsberufe	545	47	5	26	5	69	127	6	18	242
Praktikanten/Praktikantinnen im Anerkennungsjahr	132	11	-	-	3	2	110	-	-	6
noch in Berufsausbildung	573	76	6	1	13	11	409	-	13	44
ohne abgeschlossene Berufsausbildung	301	97	2	4	11	2	94	-	61	30

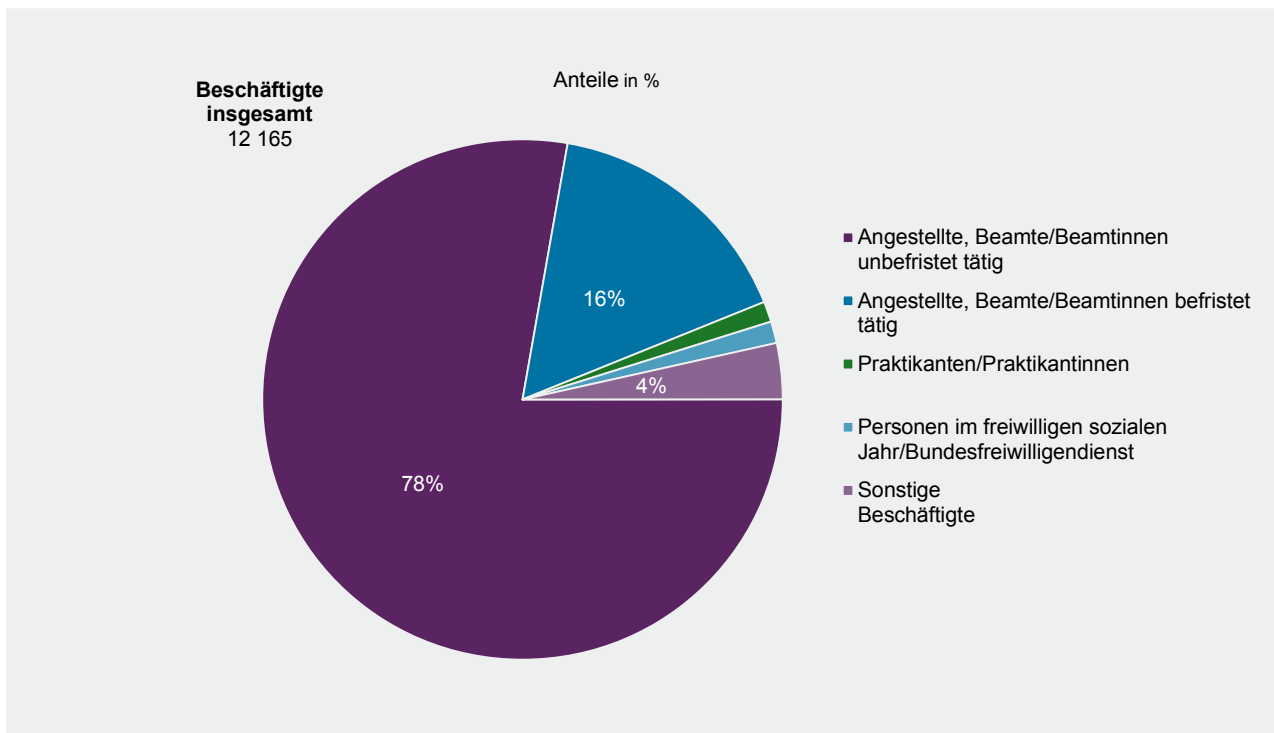
1) Fachhochschule oder vergleichbarer Abschluss. - 2) Universität oder vergleichbarer Abschluss.

T 7

Pädagogisches und Verwaltungspersonal in Einrichtungen der Kinder- und Jugendhilfe (ohne Tageseinrichtungen für Kinder) am 31.12.2016 nach Stellung im Beruf und Art der Beschäftigung

Art der Einrichtung/Behörde	Ins- gesamt	Stellung im Beruf und Art der Beschäftigung				
		Angestellte, Beamtinnen/Beamte		Praktikan- tinnen/ Praktikanten	Personen im freiwilligen sozialen Jahr/ Bundesfrei- willigendienst	Sons- tige
		unbefristet tätig	befristet tätig			
Insgesamt	12 165	9 462	1 961	155	163	424
davon						
Einrichtungen der Jugendarbeit	1 236	900	163	7	69	97
Einrichtungen der Jugendsozialarbeit	146	109	24	-	2	11
Einrichtungen der Familienförderung	127	90	14	-	2	21
Gemeinsame Wohnformen für Mütter/ Väter und Kinder	244	187	45	2	5	5
Erziehungs-, Jugend- und Familienberatungsstellen	755	673	58	-	3	21
Einrichtungen für Hilfe zur Erziehung und Hilfe für junge Volljährige sowie für die Inobhutnahme	4 859	3 540	945	127	52	195
Einrichtungen der Mitarbeiter(-innen)fortbildung	28	26	2	-	-	-
Einrichtungen für junge Menschen mit Behinderung	379	268	78	3	4	26
sonstige Einrichtungen	4 391	3 669	632	16	26	48

G 3

Pädagogisches und Verwaltungspersonal in Einrichtungen der Kinder- und Jugendhilfe (ohne Tageseinrichtungen für Kinder) am 31.12.2016 nach Art der Beschäftigung


Verwaltungsbezirk	Insgesamt	darunter				
		Einrichtungen der Jugendarbeit	Gemeinsame Wohnformen für Mütter/ Väter und Kinder	Erziehungs-, Jugend- und Familienberatungsstellen	Einrichtungen für Hilfe zur Erziehung und Hilfe für junge Volljährige	sonstige Einrichtungen
Frankenthal (Pfalz), St.	10	8	-	-	-	2
Kaiserslautern, St.	29	8	1	4	10	5
Koblenz, St.	71	19	1	9	13	19
Landau in der Pfalz, St.	21	7	-	5	3	1
Ludwigshafen am Rhein, St.	69	31	2	7	10	13
Mainz, St.	94	27	2	10	24	27
Neustadt an der Weinstraße, St.	18	6	1	3	4	3
Pirmasens, St.	30	3	-	3	17	5
Speyer, St.	37	9	-	6	8	11
Trier, St.	71	17	1	10	15	19
Worms, St.	58	18	-	8	8	19
Zweibrücken, St.	8	1	-	2	2	3
Ahrweiler	56	30	-	3	16	5
Altenkirchen (Westerwald)	95	14	2	6	49	17
Alzey-Worms	33	16	1	1	9	6
Bad Dürkheim	45	30	-	3	7	3
Bad Kreuznach	60	26	3	4	14	11
Bernkastel-Wittlich	45	8	3	6	20	7
Birkenfeld	31	14	1	2	11	3
Cochem-Zell	25	8	-	3	8	4
Donnersbergkreis	32	3	1	2	22	3
Eifelkreis Bitburg-Prüm	40	17	-	3	10	6
Germersheim	53	27	-	7	9	3
Kaiserslautern	22	10	-	-	10	1
Kusel	19	7	-	1	9	1
Mainz-Bingen	60	16	1	6	28	7
Mayen-Koblenz	94	47	-	3	30	9
Neuwied	74	23	-	3	25	20
Rhein-Hunsrück-Kreis	41	10	1	1	23	4
Rhein-Lahn-Kreis	34	16	-	3	12	3
Rhein-Pfalz-Kreis	41	29	-	-	8	3
Südliche Weinstraße	52	28	-	2	15	6
Südwestpfalz	24	6	-	-	16	1
Trier-Saarburg	90	60	-	4	19	5
Vulkaneifel	33	12	-	2	11	8
Westerwaldkreis	35	10	-	3	15	5
Rheinland-Pfalz	1 650	621	21	135	510	268
kreisfreie Städte	516	154	8	67	114	127
Landkreise	1 134	467	13	68	396	141

Impressum

Herausgeber:
Statistisches Landesamt Rheinland-Pfalz
Mainzer Straße 14-16
56130 Bad Ems

Telefon: 02603 71-0
Telefax: 02603 71-3150

E-Mail: poststelle@statistik.rlp.de
Internet: www.statistik.rlp.de

Kostenfreier Download im Internet: <http://www.statistik.rlp.de/de/publikationen/statistische-berichte>

© Statistisches Landesamt Rheinland-Pfalz · Bad Ems · 2018

Vervielfältigung und Verbreitung, auch auszugsweise, mit Quellenangabe gestattet.