

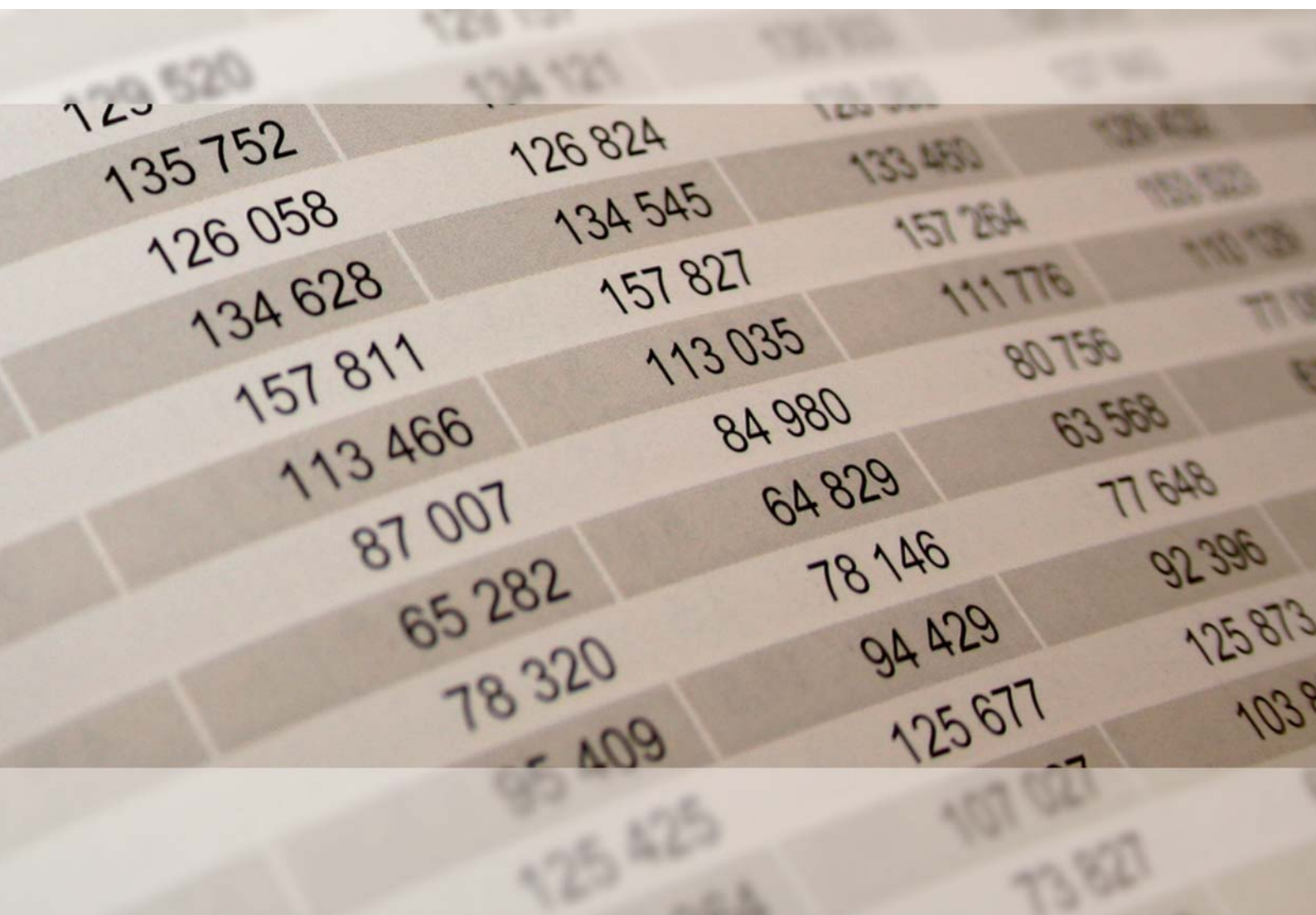


Rheinland-Pfalz

STATISTISCHES LANDESAMT

2017

STATISTISCHE BERICHTE



Abfallwirtschaft 2015

Zeichenerklärungen

- 0 Zahl ungleich Null, Betrag jedoch kleiner als die Hälfte von 1 in der letzten ausgewiesenen Stelle
- nichts vorhanden
- . Zahl unbekannt oder geheim

Einzelwerte in Tabellen werden im Allgemeinen ohne Rücksicht auf die Endsumme gerundet.

Abkürzungen

- EAV Abfallkatalog auf Basis der Verordnung über das Europäische Abfallverzeichnis (Abfallverzeichnis-Verordnung - AVV) vom 10. Dezember 2001 (BGBl. I S. 3379)
- KrWG Kreislaufwirtschaftsgesetz vom 24. Februar 2012
- WZ Wirtschaftszweig gemäß Klassifikation der Wirtschaftszweige, Ausgabe 2008 (WZ 2008)
- a. n. g. anderweitig nicht genannt
- HZVA Herstellung, Zubereitung, Vertrieb und Anwendung

Inhalt

Seite

Informationen zur Statistik	6
--	----------

Glossar	10
----------------------	-----------

Tabellen

Abfallaufkommen der öffentlich-rechtlichen Entsorgungsträger

T 1	Aufkommen an Haushaltsabfällen bei den öffentlich-rechtlichen Entsorgungsträgern 2015 nach Abfallarten und Verwaltungsbezirken	18
T 2	Aufkommen und Verbleib von Haushaltsabfällen bei den öffentlich-rechtlichen Entsorgungsträgern 2015 nach Abfallarten	20
T 3	Aufkommen an Haushaltsabfällen bei den öffentlich-rechtlichen Entsorgungsträgern 2006–2015 nach Abfallarten	21

Einsammlung von Verpackungen

T 4	Eingesammelte Transport- und Umverpackungen 2015 nach Verpackungsarten und Entsorgungswegen	22
T 5	Eingesammelte bzw. zurückgenommene Verkaufsverpackungen 1996–2015 nach Verpackungsarten	22

Gefährliche Abfälle

T 6	Gefährliche Abfälle 1996–2015 nach Erzeugung und Verbleib	23
T 7	Primärerzeugung gefährlicher Abfälle 2015 nach Wirtschaftszweigen und Verbleib.....	24
T 8	Primärerzeugung gefährlicher Abfälle 2015 nach Verwaltungsbezirken und Verbleib	26
T 9	Primärerzeugung gefährlicher Abfälle 2015 nach ausgewählten Abfallarten und Verbleib	27
T 10	Sekundärerzeugung gefährlicher Abfälle 2015 nach Abfallkapiteln und Verbleib	32

Abfallentsorgung

T 11	An Abfallentsorgungsanlagen angelieferte Abfälle 2012–2015 nach Anlagearten	33
T 12	An Abfallentsorgungsanlagen angelieferte Abfälle 2015 nach Anlagearten und Herkunft.....	33
T 13	An Abfallentsorgungsanlagen angelieferte Abfälle 2012–2015 nach Abfallkapiteln	34
T 14	An Abfallentsorgungsanlagen angelieferte Abfälle 2015 nach ausgewählten Abfallarten und Herkunft.....	36
T 15	Von Abfallentsorgungsanlagen abgegebene Abfälle 2015 nach Anlagearten und Verbleib.....	44
T 16	Von Abfallentsorgungsanlagen abgegebene Abfälle 2015 nach ausgewählten Abfallarten und Verbleib.....	45
T 17	Deponien	
17.1	Angelieferte Abfälle 2015 nach ausgewählten Abfallarten und Herkunft.....	52
17.2	Abgegebene Abfälle 2015 nach ausgewählten Abfallarten und Verbleib.....	53
T 18	Bei Deponiebaumaßnahmen eingebaute Abfälle 2015 nach ausgewählten Abfallarten und Herkunft.....	54

T 19	Thermische Abfallbehandlungsanlagen	
	19.1 Angelieferte Abfälle 2015 nach ausgewählten Abfallarten und Herkunft.....	55
	19.2 Abgegebene Abfälle 2015 nach ausgewählten Abfallarten und Verbleib.....	57
T 20	Feuerungsanlagen mit energetischer Verwertung von Abfällen	
	20.1 Angelieferte Abfälle 2015 nach ausgewählten Abfallarten und Herkunft.....	58
	20.2 Abgegebene Abfälle 2015 nach ausgewählten Abfallarten und Verbleib.....	59
T 21	Biologische Behandlungsanlagen	
	21.1 Angelieferte Abfälle 2015 nach ausgewählten Abfallarten und Herkunft.....	60
	21.2 Abgegebene Abfälle 2015 nach ausgewählten Abfallarten und Verbleib.....	61
T 22	Bodenbehandlungsanlagen	
	22.1 Angelieferte Abfälle 2015 nach ausgewählten Abfallarten und Herkunft.....	62
	22.2 Abgegebene Abfälle 2015 nach ausgewählten Abfallarten und Verbleib.....	63
T 23	Chemisch-physikalische Behandlungsanlagen	
	23.1 Angelieferte Abfälle 2015 nach ausgewählten Abfallarten und Herkunft.....	64
	23.2 Abgegebene Abfälle 2015 nach ausgewählten Abfallarten und Verbleib.....	65
T 24	Demontagebetriebe für Altfahrzeuge	
	24.1 Angelieferte Abfälle 2015 nach ausgewählten Abfallarten und Herkunft.....	66
	24.2 Abgegebene Abfälle 2015 nach ausgewählten Abfallarten und Verbleib.....	66
T 25	Mechanisch (-biologische) Abfallbehandlungsanlagen	
	25.1 Angelieferte Abfälle 2015 nach ausgewählten Abfallarten und Herkunft.....	68
	25.2 Abgegebene Abfälle 2015 nach ausgewählten Abfallarten und Verbleib.....	69
T 26	Schredderanlagen und Schrottscheren	
	26.1 Angelieferte Abfälle 2015 nach ausgewählten Abfallarten und Herkunft.....	70
	26.2 Abgegebene Abfälle 2015 nach ausgewählten Abfallarten und Verbleib.....	71
T 27	Sortieranlagen	
	27.1 Angelieferte Abfälle 2015 nach ausgewählten Abfallarten und Herkunft.....	73
	27.2 Abgegebene Abfälle 2015 nach ausgewählten Abfallarten und Verbleib.....	75
T 28	Zerlegeeinrichtungen für Elektro- und Elektronikaltgeräte	
	28.1 Angelieferte Abfälle 2015 nach ausgewählten Abfallarten und Herkunft.....	77
	28.2 Abgegebene Abfälle 2015 nach ausgewählten Abfallarten und Verbleib.....	77
T 29	Sonstige Behandlungsanlagen	
	29.1 Angelieferte Abfälle 2015 nach ausgewählten Abfallarten und Herkunft.....	79
	29.2 Abgegebene Abfälle 2015 nach ausgewählten Abfallarten und Verbleib.....	81
T 30	An Klärschlammfaulbehälter mit Co-Vergärung angelieferte Abfälle 2015 nach ausgewählten Abfallarten und Herkunft.....	83
T 31	Verwertung von Abfällen in übertägigen Abbaustätten 2013–2015 nach ausgewählten Abfallarten.....	83
T 32	Bauschuttzubereitungsanlagen, eingesetzte Bauabfälle und gewonnene Erzeugnisse 2014 nach Anlage- und Stoffarten.....	84
T 33	Aufbereitung und Verwertung von Ausbauasphalt in Asphaltmischanlagen 1996–2014.....	85

Grafiken

G 1	Haushaltsabfälle 2015 in Rheinland-Pfalz und in Deutschland	17
G 2	Haushaltsabfälle 2015 nach Bundesländern	21
G 3	Entsorgung gefährlicher Abfälle 2015 nach Bundesländern.....	23
G 4	Abfallentsorgungsanlagen 2015 nach Anlagearten	35
G 5	An Abfallentsorgungsanlagen angelieferte Abfälle 2015 nach Anlagearten.....	35
G 6	In Asphaltmischanlagen angenommene/eingesetzte Abfallarten 2014	85

Anhang

	Abfallkatalog auf Basis des Europäischen Abfallverzeichnisses	86
--	---	----

Informationen zur Statistik

Der vorliegende Statistische Bericht enthält die Ergebnisse mehrerer statistischer Erhebungen für den Bereich der Abfallwirtschaft.

Im Einzelnen umfasst dieser Bericht die Erhebungen über:

- das Abfallaufkommen der öffentlich-rechtlichen Entsorgungsträger
- die Abfallentsorgung
- die Aufbereitung und Verwertung von Bau- und Abbruchabfällen sowie Aufbereitung und Verwertung von Ausbauphosphat in Asphaltmischanlagen mit Heißmischverfahren
- eingesammelte bzw. zurückgenommene Verkaufsverpackungen
- eingesammelte Transport- und Umverpackungen
- gefährliche Abfälle

Ziel der Statistiken

Die Erhebungen dienen der Gewinnung umfassender, aktueller, wirklichkeitsgetreuer und zuverlässiger statistischer Informationen zur Abfallwirtschaft. Sie liefern die notwendigen statistischen Grundlagen für Entscheidungen und Maßnahmen in der Umweltpolitik. Mit den Ergebnissen werden zugleich die statistischen Anforderungen der Europäischen Union zu Aufkommen und Bewirtschaftung von Abfällen abgedeckt. Sie sind auch Grundlage für die Erstellung der nationalen Abfallbilanz, die das inländische Abfallaufkommen nach Abfallkategorien und Verwertungs- bzw. Beseitigungspfaden darstellt sowie Verwertungs- und Recyclingquoten ausweist. Eine vergleichbare Berechnung für die einzelnen Bundesländer ist aus methodischen Gründen nicht möglich. Die Ergebnisse fließen auch in die umweltökonomischen Gesamtrechnungen ein.

Rechtsgrundlage

Gesetz über Umweltstatistiken (Umweltstatistikgesetz - UStatG) vom 16. August 2005 (BGBl. I S. 2446), zuletzt geändert durch Artikel 5 Absatz 1 des Gesetzes vom 20. Oktober 2015 (BGBl. I S. 1739):

- § 3 Erhebungen der Abfallentsorgung
 - (1) Erhebung bei Betreibern zulassungsbedürftiger Anlagen, in denen Abfälle entsorgt werden
 - (2) Erhebung bei den nach dem Kreislaufwirtschaftsgesetz zuständigen Entsorgungsträgern
- § 4 Erhebung der gefährlichen Abfälle, über die Nachweise zu führen sind
- § 5 Erhebung der Entsorgung bestimmter Abfälle
 - (1) Erhebung bei Betreibern von Anlagen zur Aufbereitung und Verwertung von Bau- und Abbruchabfällen
 - (2) Erhebung bei den Unternehmen, die gebrauchte Verkaufsverpackungen als Verpflichtete nach der Verpackungsverordnung, als beauftragte Dritte oder als Systembetreiber im Sinne des § 6 Abs. 3 der Verpackungsverordnung zurücknehmen oder abholen sowie bei Unternehmen, die Transport- und Umverpackungen einsammeln.

Gesetz über die Statistik für Bundeszwecke (Bundesstatistikgesetz - BStatG) vom 22. Januar 1987 (BGBl. I S. 462, 565), das zuletzt durch Artikel 13 des Gesetzes vom 25. Juli 2014 (BGBl. I S. 2749) geändert worden ist.

Regionale Ebene

Das Abfallaufkommen der öffentlich-rechtlichen Entsorgungsträger liegt auf Ebene der jeweiligen Entsorgungsgebiete vor. Hierbei handelt es sich grundsätzlich um die kreisfreien Städte und Landkreise. Lediglich die kreisfreie Stadt Trier und der Landkreis Trier-Saarburg bilden ein gemeinsames Entsorgungsgebiet.

Im Rahmen der Erhebungen zur Abfallentsorgung und zur Aufbereitung und Verwertung von Bau- und Abbruchabfällen sowie Aufbereitung und Verwertung von Ausbausphal in Asphaltmischanlagen mit Heißmischverfahren werden die Daten anlagenspezifisch erhoben. Die regionale Zuordnung der Daten erfolgt bei stationären Anlagen nach dem Standort der Anlage und bei mobilen Anlagen in der Regel nach der die Einsätze koordinierenden Stelle (Betriebs- bzw. Unternehmenssitz). Eine Darstellung der Ergebnisse erfolgt ausschließlich auf Landesebene. Die Angaben beinhalten auch Abfälle aus anderen Bundesländern oder dem Ausland, sofern diese in rheinland-pfälzischen Anlagen entsorgt bzw. aufbereitet wurden. Nicht enthalten sind in Rheinland-Pfalz angefallene Abfälle, die in Anlagen außerhalb des Bundeslandes entsorgt wurden.

Angaben zu eingesammelten bzw. zurückgenommenen Verkaufsverpackungen sowie zu eingesammelten Transport- und Umverpackungen werden bei den einsammelnden Unternehmen erhoben. Die Unternehmen sind verpflichtet die Angaben nach Bundesländern (Sammelort bzw. Anfallstelle) differenziert zu melden. Die dargestellten Ergebnisse beinhalten sämtliche in Rheinland-Pfalz angefallenen Verpackungen unabhängig vom Sitz des einsammelnden Unternehmens.

Die Angaben zu den gefährlichen Abfällen werden grundsätzlich nach dem Standort des Abfallerzeugers regionalisiert und auf Ebene der kreisfreien Städte und Landkreise veröffentlicht. Aus methodischen Gründen lassen sich jedoch einzelne Abfallströme, bei denen die Meldungen aus mehreren Anfallstellen (Sammelentsorger, Streitkräfte, Großbaustellen etc.) zusammengefasst sind, nur auf Landesebene ausweisen.

Berichtskreis

Die Angaben zum Abfallaufkommen (Haushaltsabfälle) der öffentlich-rechtlichen Entsorgungsträger werden vom Landesamt für Umwelt (LfU) übermittelt. Grundlage bilden die gemäß § 7 Abs. 1 des Landeskreislaufwirtschaftsgesetzes von den öffentlich-rechtlichen Entsorgungsträgern erstellten Abfallbilanzen, die vom LfU entsprechend den statistischen Anforderungen aufbereitet werden.

Die Erhebung über die Abfallentsorgung wird bei Betreibern von zulassungsbedürftigen Abfallentsorgungsanlagen durchgeführt. Einbezogen werden insbesondere nach der Verordnung zur Durchführung des Bundes-Immissionsschutzgesetzes (BImSchG) genehmigte Anlagen, in denen Abfälle (eigene oder von Dritten übernommene) entsorgt (d. h. beseitigt oder verwertet) werden. Darüber hinaus werden weitere Quellen zur Vervollständigung des Berichtskreises genutzt, wie z. B. ein Verzeichnis des Landesamtes für Geologie mit Betrieben, die Fremdmassen in über-tägigen Abbaustätten verfüllen dürfen, ein Verzeichnis anerkannter Demontagebetriebe für Altfahrzeuge der Gemeinsamen Stelle Altfahrzeuge der Bundesländer (GESA). Nicht einbezogen werden Zwischenlager, Abwasserbehandlungsanlagen, Verdichtungsanlagen sowie Anlagen zur ausschließlichen Verbrennung von nicht vorbehandeltem, unbelastetem Holz.

Die Erhebungen über die Aufbereitung und Verwertung von Bau- und Abbruchabfällen sowie die Aufbereitung und Verwertung von Ausbausphal in Asphaltmischanlagen mit Heißmischverfahren werden bei den Betreibern dieser Anlagen durchgeführt. Der Berichtskreis wird auf Basis der Genehmigungen nach dem Bundes-Immissionsschutzgesetz (BImSchG) sowie der Befragung ausgewählter Betriebe der relevanten Wirtschaftszweige festgelegt.

Die Erhebungen über eingesammelte bzw. zurückgenommene Verkaufsverpackungen werden bei den Systembetreibern und den Anbietern von Branchenlösungen durchgeführt. Die Anschriften werden von den obersten Landesbehörden bereitgestellt.

Die Erhebung über das Einsammeln von Transport- und Umverpackungen wendet sich an Unternehmen und Betriebe, die Entsorgungsleistungen für andere erbringen und Transportverpackungen (einschließlich Verkaufsverpackungen bei Endverbrauchern aus Industrie und Großgewerbe), Umverpackungen oder Verpackungen schadstoffhaltiger Füllgüter bei gewerblichen oder industriellen Endverbrauchern einsammeln oder von diesen entgegennehmen.

Grundlage der Erhebung über die Erzeugung gefährlicher Abfälle, über die Nachweise zu führen sind, ist eine sekundär-statistische Auswertung der Begleitscheindaten. Ausgangsmaterial ist das von der Sonderabfall-Management-Gesellschaft Rheinland-Pfalz mbH (SAM), der gemäß Landesverordnung über die Zentrale Stelle für Sonderabfälle zuständigen Gesellschaft, bereitgestellte Datenmaterial. Gemäß bundeseinheitlichen Vorgaben sind in den statistischen Auswertungen firmenintern entsorgte sowie ins Ausland exportierte Abfälle und freiwillige Rücknahmen gemäß § 26 Kreislaufwirtschaftsgesetz nicht enthalten.

Erhebungsmerkmale und Berichtszeitraum

Im Rahmen der Erhebung über das Abfallaufkommen der öffentlich-rechtlichen Entsorgungsträger werden Angaben zu eingesammelten Haushaltsabfällen nach Art, Menge und Verbleib erhoben. Als Haushaltsabfälle gelten ausschließlich bestimmte Abfallarten des Kapitels 20 (Siedlungsabfälle) und der Gruppe 15 01 (Verpackungen) des Europäischen Abfallverzeichnisses, die durch eine Arbeitsgruppe aus Vertretern der obersten Abfallbehörden der Länder, des Bundesministeriums für Umwelt, Naturschutz und Reaktorsicherheit, des Umweltbundesamtes und der statistischen Ämter als überwiegend haushaltstypisch definiert wurden.

Die Erhebung der Abfallentsorgung richtet sich an die Betreiber zulassungsbedürftiger Abfallentsorgungsanlagen. Bei ihnen werden

- jährlich erhoben:
 - Art, Menge, Beschaffenheit, Herkunft, Verbleib und Entsorgungsverfahren der behandelten, gelagerten oder abgelagerten sowie der durch die Behandlung entstandenen Abfälle, sekundären Rohstoffe und Produkte, Verwendungszweck des erzeugten Komposts sowie von Gärrückständen
 - Anzahl, Art und Ort der Anlage
- zweijährlich jeweils in den ungeraden Kalenderjahren erhoben:
 - Kapazität der Anlagen, bei Deponien auch die voraussichtliche Betriebszeit nach dem Stand vom 31. Dezember des Berichtsjahres
 - Art des Deponieabdichtungssystems, Art der Sickerwasserbehandlung, Art der Entgasung und der Abgasreinigung sowie Behandlung der Verbrennungsrückstände
 - Aufkommen und Verbleib der im Rahmen der Abfallentsorgung gewonnenen Energieträger und, soweit sie nicht nach dem Energiestatistikgesetz erfasst werden, Erzeugung und Verbleib von Energie, jeweils nach Art und Menge

Erhebungsmerkmale der Statistik über die Sammlung von Verkaufs-, Transport- und Umverpackungen sind Art, Menge und Verbleib der Verpackungen.

Die Erhebung über gefährliche Abfälle erfasst Art und Menge der vom Erzeuger abgegebenen Abfälle sowie den Wirtschaftszweig des Abfallerzeugers. Die Darstellung der Wirtschaftszweige erfolgt nach der Klassifikation der Wirtschaftszweige, Ausgabe 2008.

Der Berichtszeitraum ist jeweils das zurückliegende Kalenderjahr.

Vergleichbarkeit

Die Ergebnisdarstellung der Erhebung der Abfallentsorgung wurde ab der Veröffentlichung 2011 grundsätzlich geändert. Betroffen hiervon sind nicht die Ergebnisse einzelner Anlagearten, sondern die zusammengefasste Darstellung aller Entsorgungsanlagen (Tabellen 11 bis 16, bei Zeitreihen auch rückwirkend). Analog zu den Veröffentlichungen des Statistischen Bundesamtes und dem länderübergreifenden Datenangebot im Statistikportal, <http://www.statistikportal.de/Statistik-Portal>, werden in dieser Gesamtdarstellung auch der Deponiebau, die Bauschutttaufbereitungsanlagen, die Asphaltmischanlagen mit Heißmischverfahren, die Verwertung von Abfällen in übertägigen Abbaustätten sowie die Entsorgung von bergbaulichen Abfällen einbezogen. Bei den zweijährigen Erhebungen werden in den ungeraden Jahren die Daten des vorhergehenden Berichtsjahres der Bauschutttaufbereitungsanlagen und der Asphaltmischanlagen mit Heißmischverfahren in die Gesamtdarstellung aller Abfallentsorgungsanlagen übernommen. Die von diesen Anlagen abgegebenen Mengen werden unter der Position „Abgabe an Verwerter“ ausgewiesen, da der Einsatz überwiegend im Straßen- und Wegebau erfolgt.

In der Statistik der öffentlich-rechtlichen Entsorgung liegen ab dem Berichtsjahr 2011 den dargestellten Verhältniszahlen (Abfallaufkommen je Einwohner) die fortgeschriebenen Ergebnisse auf der Basis des Zensus 2011 zugrunde. Bis 2010 basieren die Daten auf der Volkszählung 1987 mit den jeweils fortgeschriebenen Veränderungen. Bei der Interpretation der Pro-Kopf-Werte auf regionaler Ebene ist zu beachten, dass zwischen den Entsorgungsgebieten deutlich strukturelle Unterschiede, u. a. durch unterschiedliche Sammelsysteme, bestehen. Dadurch ist die Vergleichbarkeit eingeschränkt.

Bei den gefährlichen Abfällen wurden bis zum Jahr 2000 freiwillige Rücknahmen gemäß § 26 Kreislaufwirtschaftsgesetz dazugezählt. Ab 2002 werden Entsorgungsanlagen mit ihrem durch Behandlung von Primärmengen entstandenen Output einbezogen und teerhaltiger Straßenaufbruch als gefährlicher Abfall eingestuft.

Bei der Erhebung über die eingesammelten bzw. zurückgenommenen Verkaufsverpackungen werden ab dem Berichtsjahr 2005 die nach der jeweils gültigen Verpackungsverordnung Verpflichteten befragt. Hierbei handelt es sich um die Systembetreiber sowie zwischen 2004 und 2008 die Selbstentsorger/Selbstentsorgergemeinschaften und ab 2009 um die Anbieter von Branchenlösungen. Verpackungsmaterialien, die ohne stoffliche Verwertung wieder verwendet werden (Mehrwegsysteme), sowie ab 2008 auch pfandpflichtige Einwegverpackungen, werden nicht in die Erhebung einbezogen.

Besondere fachliche Hinweise

Bei den Erhebungen mit einem anlagebezogenen Nachweis der Abfälle erhöhen mehrfach behandelte Abfallströme (Primär- und Sekundärabfälle) in gewissem Umfang das als Summe über alle Anlagen gebildete Gesamtabfallaufkommen.

Der wirtschaftssystematische Nachweis der Erzeugung von gefährlichen Abfällen erfolgt für im Rahmen der Sanierung von Altlasten bzw. bei der Beseitigung von Unfallfolgen angefallene Abfälle (z. B. ölverunreinigte Böden, sonstige Böden mit schädlichen Verunreinigungen, Bauschutt und Erdaushub mit schädlichen Verunreinigungen) in der Regel in der Wirtschaftsabteilung 39 (Beseitigung von Umweltverschmutzungen und sonstige Entsorgung des Wirtschaftsabschnittes E Wasserversorgung; Abwasser- und Abfallentsorgung und Beseitigung von Umweltverschmutzungen).

Bei der einwohnerbezogenen Ergebnisdarstellung der Erhebung der öffentlich-rechtlichen Entsorgung werden Angehörige der ausländischen Stationierungstreitkräfte sowie ausländischer diplomatischer und konsularischer Vertretungen und deren Familien nicht berücksichtigt. Dies führt zu einem erhöhten Ausweis des Pro-Kopf-Abfallaufkommens.

Glossar

Abfälle

Abfälle im Sinne des Kreislaufwirtschaftsgesetzes (§§ 2 und 3 KrWG) sind alle Stoffe oder Gegenstände, derer sich ihr Besitzer entledigt, entledigen will oder entledigen muss. Abfälle zur Verwertung sind Abfälle, die verwertet werden. Abfälle, die nicht verwertet werden, sind Abfälle zur Beseitigung.

Abfallbeseitigung

Hierzu zählen alle mit D-Verfahren nach Anlage 1 „Beseitigungsverfahren“ zum KrWG eingestufteten Entsorgungswege, z. B. Ablagerung, Verbrennung, Behandlung zur Beseitigung.

Abfallentsorgung

Die Abfallentsorgung umfasst die Einsammlung sowie die Verwertung oder Beseitigung von Abfällen. Sie kann sowohl durch die Betriebe/Unternehmen der Entsorgungswirtschaft wahrgenommen werden als auch von Betrieben/Unternehmen durchgeführt werden, die Abfälle in eigenen Anlagen verwerten oder beseitigen.

Abfallentsorgungsanlagen

Abfallentsorgungsanlagen sind Anlagen zur Behandlung oder Beseitigung von Abfällen sowie Sortieranlagen und Zerlegeeinrichtungen für Elektro- und Elektronikaltgeräte. Zu den Abfallbehandlungs- und -beseitigungsanlagen zählen insbesondere biologische Behandlungsanlagen (Kompostierungs-/Biogas-/Vergärungsanlagen), Bodenbehandlungsanlagen, chemisch-physikalische Behandlungsanlagen, Demontagebetriebe für Altfahrzeuge, Deponien, Feuerungsanlagen mit energetischer Verwertung von Abfällen, mechanisch-biologische Abfallbehandlungsanlagen, Schredderanlagen/Schrottscheren sowie thermische Abfallbehandlungsanlagen (Abfallverbrennungsanlagen, Müllheizkraftwerke, Pyrolyseanlagen). Weitere Anlagen werden unter der Position „Sonstige Behandlungsanlagen“ zusammengefasst. In die Ergebnisdarstellung aller Abfallentsorgungsanlagen werden die Bauschuttzubereitungs- und Asphaltmischanlagen sowie der Deponiebau, die Verfüllung in übertägigen Abbaustätten und Einrichtungen zur Entsorgung von bergbaulichen Abfällen einbezogen.

Abfallverwertung

Bei der Abfallverwertung werden Abfälle stofflich verwertet oder zur Gewinnung von Energie genutzt. Eine stoffliche Verwertung liegt vor, wenn nach wirtschaftlicher Betrachtungsweise, unter Berücksichtigung der im einzelnen Abfall bestehenden Verunreinigung, der Hauptzweck der Maßnahme in der Nutzung des Abfalls und nicht in der Beseitigung besteht. Eine energetische Verwertung beinhaltet den Einsatz von Abfällen als Ersatzbrennstoff. Ausgehend vom einzelnen Abfall bestimmen Art und Ausmaß seiner Verunreinigung sowie durch Behandlung anfallende weitere Abfälle und entstehende Emissionen, ob der Hauptzweck auf der Verwertung oder Beseitigung liegt.

Asphaltmischanlagen

Anlagen zur Aufbereitung und Verwertung von Ausbauasphalt. Das Mischen von Granulaten mit Bitumen und ähnlichen Zutaten zum Einsatz im Kaltrecyclingverfahren ist nicht Gegenstand dieser Erhebung.

Bauabfälle

umfassen Bodenaushub, Straßenaufbruch, Bauschutt und Baustellenabfälle.

Bauschuttzubereitungsanlagen

Anlagen zur Aufbereitung und Verwertung von Bau- und Abbruchabfällen. Dazu zählen auch kombinierte Aufbereitungs- und Sortieranlagen für Bau- und Abbruchabfälle.

Begleitscheinverfahren

Der Nachweis über die durchgeführte Entsorgung von gefährlichen Abfällen wird gemäß der Nachweisverordnung vom 20. Oktober 2006 mit Hilfe der Begleitscheine durchgeführt. Das Begleitscheinverfahren erfasst den Weg des Sonderabfalls vom Abfallerzeuger über den Abfalltransporteur bis zum Abfallentsorger und ermöglicht so eine Kontrolle der ordnungsgemäßen Entsorgung.

Biologische Behandlungsanlagen

Anlagen, in denen feste, flüssige oder gasförmige Abfälle aufbereitet werden (z. B. Biogasanlagen), sowie Entsorgungsanlagen, in denen nativ-organische Abfälle in verwertbare Komposte umgewandelt werden (Anlagen zur Kompostherstellung). Biogasanlagen sind Anlagen, in denen mit Hilfe der Vergärung ein Teil der organischen Masse in biogenen Reststoffen zu energetisch nutzbarem Biogas umgewandelt wird. Nicht einbezogen in die Abfallstatistik sind Anlagen, die ausschließlich Gülle oder nachwachsende Rohstoffe (Nawaros) einsetzen.

Bodenbehandlungsanlagen

Anlagen zur Behandlung von verunreinigtem Boden (Bodensanierungsanlagen), z. B. nach thermischen, biologischen oder mechanischen Verfahren.

Chemisch-physikalische Behandlungsanlagen

Anlagen zur chemischen Behandlung von Abfällen (z. B. Extraktions- oder Destillationsanlagen), Anlagen zur chemischen Aufbereitung von zyanidhaltigen Konzentraten, Nitriten, Nitraten oder Säuren, wenn hierdurch eine Verwertung als Reststoff oder eine Entsorgung ermöglicht wird, sowie Anlagen, die z. B. durch Verdampfen, Trocknen, Kalzinieren, Neutralisieren oder Ausfällen Abfälle zur weiteren Entsorgung behandeln.

Demontagebetriebe für Altfahrzeuge

Betriebe oder Betriebsteile, in denen Altfahrzeuge der Klasse M1 (Fahrzeuge zur Personenbeförderung mit höchstens acht Sitzplätzen außer dem Fahrersitz) und/oder der Klasse N1 (Fahrzeuge zur Güterbeförderung mit einem Höchstgewicht bis zu 3,5 Tonnen) behandelt werden.

Deponiebau

Bei der Ergebnisdarstellung wird der Deponiebau als eigene Anlagenart dargestellt. Ausgewiesen werden die im Rahmen von Deponiebaumaßnahmen (z. B. Wegebau im Deponiekörper, Basis- oder Oberflächenabdichtung oder Rekultivierung) eingebauten Abfälle (Deponieersatzbaustoffe).

Deponien

Abfallentsorgungsanlagen, in denen Abfälle zeitlich unbegrenzt abgelagert werden. Erfasst werden alle Deponien in der Betriebsphase. Die Betriebsphase umfasst die Ablagerungs- und Stilllegungsphase. Endgültig stillgelegte Deponien (Nachsorgephase) sind nicht enthalten.

D-Verfahren

Beseitigungsverfahren (D 1 bis D 15) gemäß Anlage 1 Kreislaufwirtschaftsgesetz (KrWG) vom 24. Februar 2012.

Einrichtungen zur Entsorgung von bergbaulichen Abfällen

sind vom Unternehmer ausgewiesene Bereiche für die Sammlung oder Ablagerung von festen, flüssigen, gelösten oder in Suspension gebrachten bergbaulichen Abfällen (z. B. Bergehalden und Haldedeponien).

Europäischer Abfallverzeichnis-Schlüssel (Abfallartengliederung für die statistischen Erhebungen im Anhang)

Grundlage der erfassten Abfallarten ist ein auf Basis des Europäische Abfallverzeichnisses (EAV) entwickelter Abfallartenkatalog. Das Europäische Abfallverzeichnis ist ein gemeinschaftlich harmonisiertes Abfallverzeichnis, das regelmäßig auf der Grundlage neuer Erkenntnisse geprüft und erforderlichenfalls geändert wird. Es gliedert sich in Abfallkapitel, Abfallgruppen und Abfallarten. Das EAV legt seinen Schwerpunkt auf die Erfassung der branchenbezogenen Herkunft der Abfälle (Kapitel 01 bis 12 und 17 bis 20). Die Abfälle der Kapitel 13 bis 15 folgen dagegen einer stoffbezogenen Gliederung und Kapitel 16 dient als Auffangposition für Abfälle, die weder herkunfts- noch stoffbezogen einem anderen Kapitel zugeordnet werden können. Das führt zum Beispiel dazu, dass Abfälle mit gleicher Zusammensetzung aber unterschiedlicher Herkunft auch mit unterschiedlichen Abfallschlüsseln geführt werden müssen.

Um eine präzise Zuordnung der Abfälle zu ermöglichen, geht der Katalog der amtlichen Statistik in Einzelfällen über das EAV hinaus. Die Sonderpositionen der Statistik wurden stets als 8-stellige Schlüssel in das EAV integriert.

Feuerungsanlagen mit energetischer Verwertung von Abfällen

Einrichtungen zur Erzeugung von Wärme durch Verbrennung von festen, flüssigen oder gasförmigen Brennstoffen. Sie dienen zur Dampferzeugung oder Erwärmung von Wasser oder sonstigen Wärmeträgermedien. Zweck des Einsatzes von Abfällen in einer Feuerungsanlage ist deren Verwendung als Brennstoff oder zu anderen Zwecken.

Garten- und Parkabfälle

Überwiegend aus privaten Haushaltungen stammende Gartenabfälle wie Baum-, Strauch- und Rasenschnitt, die separat und nicht über die Biotonne mit erfasst werden sowie in öffentlichen Parkanlagen, auf Friedhöfen und als Straßenbegleitgrün anfallende pflanzliche Abfälle.

Gefährliche Abfälle

Gefährliche Abfälle im Sinne des KrWG sind die mit einem Sternchen (*) versehenen Abfallarten gemäß Abfallverzeichnisverordnung (AVV). Unterliegen Abfälle der besonderen Überwachung, so ist entsprechend der gesetzlichen Regelung das Nachweisverfahren über deren ordnungsgemäße Entsorgung und deren Verbleib durchzuführen (Begleitscheinverfahren).

Haushaltsabfälle

umfassen die den öffentlich-rechtlichen Entsorgungsträgern angedienten Haushaltsabfälle einschließlich Verpackungen, die von Rücknahmesystemen gemäß § 6 (3) der Verpackungsverordnung eingesammelt werden. Das Aufkommen wird erfasst in der Gliederung nach Abfallarten des Europäischen Abfallverzeichnisses (EAV). Die regionale Darstellung erfolgt in aggregierter Form unter den Positionen Haus- und Sperrmüll, getrennt erfasste organische Abfälle, getrennt gesammelte Wertstoffe und sonstige Abfälle.

Hausmüll

Abfälle aus privaten und vergleichbaren Einrichtungen, die von den entsorgungspflichtigen Kommunen selbst oder beauftragten Dritten in genormten Behältern regelmäßig gesammelt, transportiert und der weiteren Entsorgung zugeführt werden.

Hausmüllähnliche Gewerbeabfälle

sind Abfälle, die in Gewerbebetrieben, auch Geschäften, Dienstleistungsbetrieben, öffentlichen Einrichtungen sowie Industrie anfallen und nach Art und Menge dem Hausmüll ähnlich sind und gemeinsam mit diesem der Entsorgung zugeführt werden (zum Beispiel Küchen- oder Kantinenabfälle, Verpackungsmaterial, Kehricht).

Haus- und Sperrmüll (Haushaltsabfälle)

umfasst außer Haus- (EAV-Schlüssel 20030101) und Sperrmüll (EAV-Schlüssel 20 03 07) in Abhängigkeit vom jeweiligen Sammelsystem in regional unterschiedlichem Umfang auch zusammen mit Hausmüll eingesammelte hausmüllähnliche Gewerbeabfälle.

Klärschlammfaulbehälter mit Co-Vergärung

Zu Kläranlagen gehörende Klärschlammfaulbehälter, mit einer Genehmigung, bestimmte Abfälle im Zuge der Co-Vergärung mit einzusetzen. Ziel der Co-Vergärung kann eine bessere Auslastung der Faulraumkapazitäten, die Erhöhung der Biogasproduktion, eine Steigerung des Wertgehalts des Gärrückstandes und/oder die umweltverträgliche Abfallverwertung sein.

Leichtstoff-Fractionen (z. B. „Duales System“)

Gemische von Verkaufsverpackungen aus Materialien wie Kunststoff, Verbunden, Aluminium oder Weißblech.

Mechanisch (-biologische) Abfallbehandlungsanlagen

Anlagen zur Aufbereitung, Umwandlung oder Stabilisierung insbesondere von gemischten Siedlungsabfällen und ähnlichen Abfällen durch mechanische oder andere physikalische Verfahren (z. B. Zerkleinern, Sortieren) ggf. in Kombination mit biologischen Verfahren (Rotte, Vergärung). Ziele der mechanisch (-biologischen) Behandlung sind je nach Anlagenschwerpunkt die Inertisierung/Stabilisierung von Abfällen für die Ablagerung, die Erzeugung von heizwertangereicherten Fraktionen zur Verwertung als Ersatzbrennstoff, die Abtrennung anderer Wertstoffe zur stofflichen Verwertung.

Mobile Anlagen

sind Anlagen zur Aufbereitung von Bauabfällen, die mit Hilfe von Sattelschleppern oder Anhängern zu verschiedenen Standorten transportiert werden können. Dazu gehören auch selbstfahrende Anlagen.

Öffentlich-rechtliche Entsorgungsträger

sind die Stadt- und Landkreise, soweit nichts anderes bestimmt ist. Sie entsorgen im Rahmen der Überlassungspflichten Abfälle aus ihrem Zuständigkeitsbereich. Die öffentlich-rechtlichen Entsorgungsträger müssen Abfallbilanzen erstellen. Sie können Dritte mit der Erfüllung der Aufgaben beauftragen.

Primärerzeuger

Erzeuger gefährlicher Abfälle, bei dem die Abfallmenge erstmals angefallen ist (im Gegensatz zum Sekundärerzeuger). Hierzu zählen auch Sammelentsorger.

Organische Abfälle (Haushaltsabfälle), getrennt erfasst

umfassen Abfälle aus der Biotonne (EAV-Schlüssel 20030104) und biologisch abbaubare Abfälle aus Garten- und Parkabfällen (20 02 01).

Recycling

Gewinnung von (Sekundär-) Rohstoffen aus Abfällen, ihre Rückführung in den Wirtschaftskreislauf und die Verarbeitung zu neuen Produkten (stoffliche Verwertung).

R-Verfahren

Verwertungsverfahren (R 1 bis R 13) gemäß Anlage 2 Kreislaufwirtschaftsgesetz (KrWG) vom 24. Februar 2012.

Sammelentsorger

Als Sammelentsorger werden alle Einsammler bezeichnet, die von der in der Nachweisverordnung geregelten Möglichkeit des Sammelentsorgungsnachweises Gebrauch machen. Dabei darf die Abfallmenge der gefährlichen Abfälle bei den einzelnen Erzeugern (Anfallstellen) nicht mehr als 20 Tonnen je Abfallschlüssel und Kalenderjahr betragen. Zwar werden sämtliche Sammelentsorger den Primärerzeugern zugerechnet, die eingesammelten Abfälle lassen sich jedoch aufgrund der Besonderheiten des Sammelentsorgungsnachweises weder einem Erzeuger wirtschaftssystematisch zuordnen, noch unterhalb der Ebene der Bundesländer regionalisieren.

Schredderanlagen und Schrottscheren

Anlagen zum Zerschlagen bzw. Zerschneiden von Autowracks und anderen großformatigen Gegenständen aus Metall, Kunststoff, Holz und sonstigen Materialien mit dem Ziel, den entsprechenden Wertstoff als Rohstoff zurückzugewinnen.

Sekundärerzeuger

Zwischenlager, die Abfälle zu größeren Transporteinheiten zusammenstellen, und Entsorgungsanlagen mit ihrem durch Behandlung oder Vermischung von Primärmengen entstandenen Output (Abfallveränderer im Unterschied zum Erzeuger), werden als Sekundärerzeuger gezählt.

Semimobile Anlagen

Anlagen, die zum Transport an einen anderen Ort in Einzelteile zerlegt werden.

Sonstige Behandlungsanlagen

Anlagen, die keiner anderen Anlagenart direkt zugeordnet werden können, z. B. Ersatzbrennstoff-, Schlacke-, Kabelaufbereitungsanlagen, Kunststoffverwertungsanlagen oder Produktionsanlagen, in denen Abfälle behandelt werden.

Sortieranlagen

Anlagen, in denen gemischt erfasste Abfälle in Fraktionen, insbesondere zur Rückgewinnung verwertbarer Rohstoffe, getrennt werden.

Sperrmüll

Abfälle, die wegen ihrer Sperrigkeit nicht in die im Entsorgungsgebiet vorgeschriebenen Behälter passen und getrennt vom Hausmüll gesammelt und transportiert werden.

Stationäre Anlagen

Anlagen, die fest an einem Standort installiert sind. Sie können auch als eigenständige Einheiten auf dem Gelände einer Abfallentsorgungsanlage stehen. Diese werden mit semimobilen Anlagen zusammengefasst.

Thermische Abfallbehandlungsanlagen

Anlagen zur teilweisen oder vollständigen Beseitigung von festen, flüssigen oder gasförmigen Stoffen oder Gegenständen durch Verbrennen (z. B. Abfallverbrennungsanlagen), Anlagen zur thermischen Zersetzung brennbarer fester oder flüssiger Stoffe unter Sauerstoffmangel (Pyrolyseanlagen) sowie Anlagen zur Rückgewinnung von einzelnen Bestandteilen aus festen Stoffen durch Verbrennen (z. B. Anlagen zur Veraschung von Leiterplatten). Hauptzweck der thermischen Abfallbehandlungsanlage ist die Beseitigung des Schadstoffpotenzials des Abfalls.

Transportverpackungen

Verpackungen, die den Transport von Waren erleichtern, die Waren während des Transportes schützen oder aus Gründen der Sicherheit des Transportes verwendet werden und stets beim Vertreiber anfallen. Beispiele für Transportverpackungen sind Fässer, Kanister, Kisten, Säcke einschließlich Paletten, Kartonagen, geschäumte Schalen, Schrumpffolien und andere ähnliche Umhüllungen, die Bestandteile von Transportverpackungen sind.

Übertägige Abbaustätten

Anlagen mit übertägiger Verfüllung bergbaufremder Abfälle (bergbaulicher Versatz) sind z. B. Abbaustätten und bergbauliche Gruben, die noch in Betrieb sind, sowie solche die bereits geschlossen sind und wiederverfüllt werden. Zur Verfüllung geeignete bergbaufremde Abfälle sind in der Regel mineralische Abfälle. Nicht einbezogen werden Stoffe, die unmittelbar und üblicherweise nur beim Aufsuchen, Gewinnen, Aufbereiten und Weiterverarbeiten von Bodenschätzen anfallen (Abraum).

Umverpackungen

Verpackungen, die zusätzlich zu Verkaufsverpackungen verwendet werden und nicht aus Hygiene-, Haltbarkeits- oder Schutzgründen der Ware vor Beschädigung oder Verschmutzung für die Abgabe an Endverbraucher erforderlich sind und beim Vertreiber anfallen. Zu den Umverpackungen zählen u. a. Blister, Folien, Kartonagen oder ähnliche Umhüllungen wie z. B. Flaschen, Dosen, Becher, Tuben.

Verbunde

Verpackungen aus unterschiedlichen und von Hand nicht trennbaren Materialien. 95% Gewichtsanteil eines Materials werden nicht überschritten (z. B. Getränkekartons, Verbunde auf Kunststoff-, Aluminium-, Weißblechbasis).

Verkaufsverpackungen

Verpackungen, die als eine Verkaufseinheit angeboten werden und beim Endverbraucher anfallen, wo sie auch stets ihre Funktion verlieren. Dazu gehören auch Verpackungen des Handels, der Gastronomie und anderer Dienstleister, die die Übergabe von Waren an den Endverbraucher ermöglichen oder unterstützen (Serviceverpackungen) sowie Einweggeschirr oder Einwegbestecke. Beispiele für Verkaufsverpackungen sind geschlossene oder offene Behältnisse und Umhüllungen von Waren wie Becher, Beutel, Blister, Dosen, Eimer, Fässer, Flaschen, Kanister, Kartonagen, Schachteln, Säcke, Schalen und Tragetaschen.

Verwerter

Zur Abgabe an Verwerter zählen alle Entsorgungswege, die nach keinem D- bzw. R-Verfahren gemäß KrWG eingestuft sind. Diesem Entsorgungsweg werden auch die gewonnenen Stoffe, Sekundärrohstoffe, Produkte, Bauteile usw. zur Verwertung in Produktions- und ähnlichen Anlagen sowie die Abgabe an den Altstoffhandel zugerechnet.

Wertstoffe (Haushaltsabfälle), getrennt gesammelt

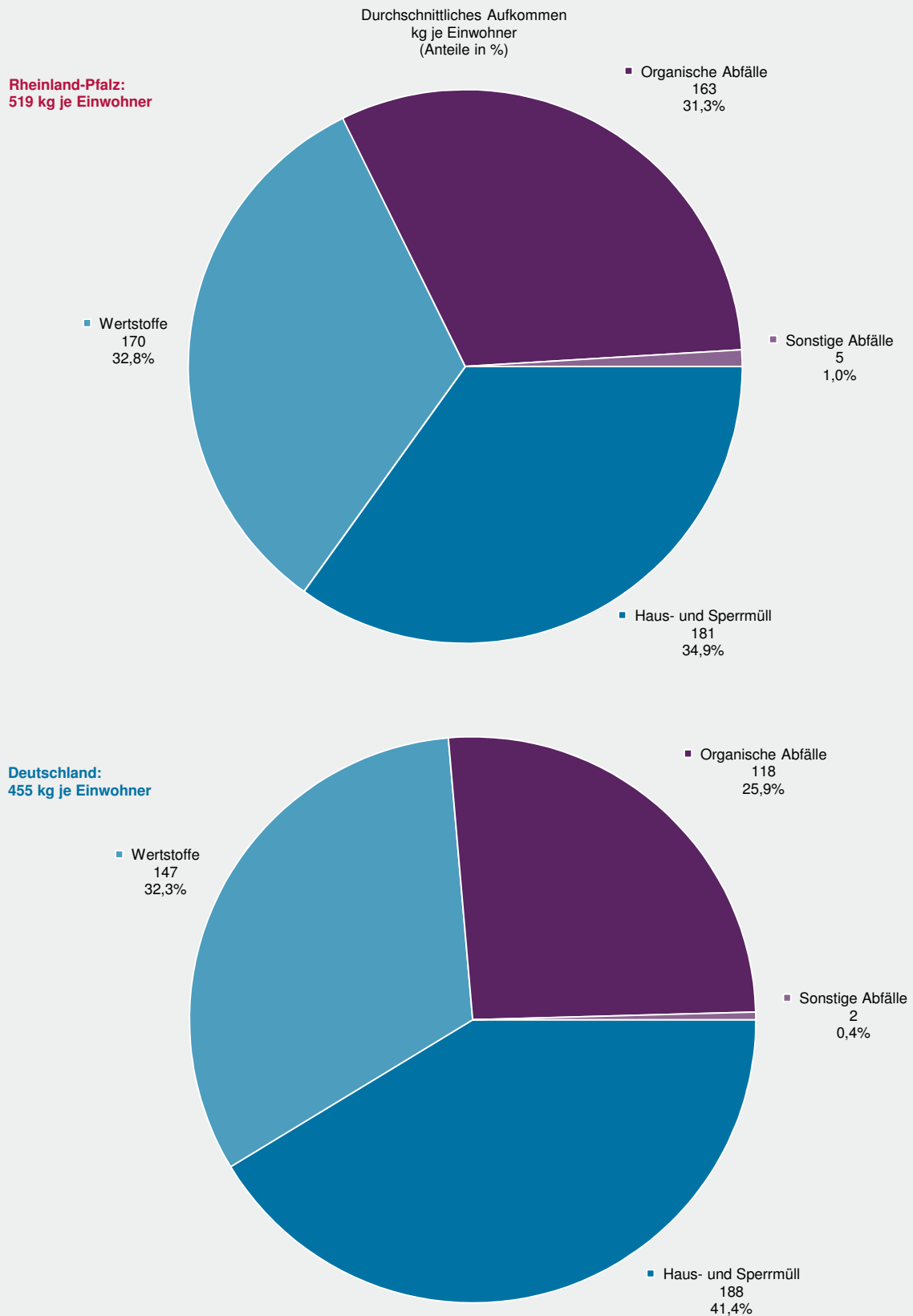
umfassen Verpackungen (EAV-Schlüssel 15 01) sowie andere getrennt gesammelte Fraktionen (EAV-Schlüssel 20 01) aus Glas, PPK (Papier, Pappe, Kartonagen), Metallen, Holz, Kunststoffen und Textilien.

Wirtschaftszweig

Grundlage für die verbindliche Systematik zur Ordnung der Betriebe und Unternehmen hinsichtlich ihrer wirtschaftlichen Tätigkeit ist die Klassifikation der Wirtschaftszweige in der jeweils aktuellen Fassung.

Zerlegeeinrichtungen für Elektro- und Elektronikaltgeräte

Einrichtungen, in denen mittels geeigneter Anlagen Elektro- und Elektronikaltgeräte teilweise bzw. vollständig demontiert werden.



Entsorgungsgebiet Kreisfreie Stadt / Landkreis	Insgesamt ¹	Haus- und Sperrmüll	Getrennt erfasste				Sonstige Abfälle
			organische Abfälle			Wertstoffe	
			zusammen	Abfälle aus der Biotonne	biologisch abbaubare Abfälle		
t							
Frankenthal (Pfalz), St.	27 729	11 156	8 090	-	8 090	8 385	99
Kaiserslautern, St.	50 062	25 006	8 777	5 784	2 992	15 675	604
Koblenz, St.	52 083	24 052	9 909	6 543	3 366	17 976	146
Landau i. d. Pfalz, St.	25 678	6 653	9 695	4 277	5 418	9 118	212
Ludwigshafen a. Rh., St.	77 749	37 310	15 454	7 991	7 463	24 869	116
Mainz, St.	91 645	42 386	17 461	10 544	6 917	29 537	2 261
Neustadt a. d. Weinstr., St.	27 614	12 006	4 030	-	4 030	11 400	178
Pirmasens, St.	19 876	7 133	4 865	4 439	427	7 756	121
Speyer, St.	24 235	9 390	5 752	4 384	1 368	8 929	164
Worms, St.	42 930	17 665	10 743	5 745	4 998	14 249	273
Zweibrücken, St.	15 401	5 761	3 522	2 245	1 277	6 008	111
Ahrweiler	67 295	27 522	16 750	11 781	4 969	22 486	537
Altenkirchen (Ww.)	60 048	14 994	24 051	20 672	3 379	20 078	924
Alzey-Worms	71 393	23 660	24 561	16 397	8 164	21 895	1 278
Bad Dürkheim	76 843	24 099	25 158	14 661	10 497	26 839	747
Bad Kreuznach	74 149	23 393	19 685	17 244	2 441	30 020	1 050
Bernkastel-Wittlich	70 499	20 971	29 456	-	29 456	19 706	366
Birkenfeld	46 449	10 703	23 004	4 415	18 589	12 529	212
Cochem-Zell	34 671	10 340	13 402	5 089	8 313	10 665	265
Donnersbergkreis	43 363	12 584	17 015	5 105	11 910	13 564	200
Eifelkreis Bittburg-Prüm	49 149	26 362	10 319	-	10 319	12 042	427
Germersheim	60 139	15 947	20 443	10 941	9 502	22 741	1 008
Kaiserslautern	77 349	22 023	28 636	7 828	20 808	24 896	1 794
Kusel	36 322	13 961	10 432	-	10 432	11 668	261
Mainz-Bingen	108 076	26 773	36 532	15 838	20 694	44 471	300
Mayen-Koblenz	103 696	48 528	23 740	13 664	10 076	30 779	648
Neuwied	99 445	25 987	41 363	31 044	10 319	30 963	1 132
Rhein-Hunsrück-Kreis	62 407	11 114	31 939	12 780	19 159	18 940	415
Rhein-Lahn-Kreis	66 464	26 133	20 992	15 153	5 839	18 935	403
Rhein-Pfalz-Kreis	65 363	21 211	15 403	2 266	13 136	28 338	412
Südliche Weinstraße	54 412	15 100	18 568	8 434	10 134	19 938	806
Südwestpfalz	46 366	7 691	21 642	8 185	13 457	16 662	371
Vulkaneifel	34 729	15 532	11 152	3 984	7 168	7 842	204
Westerwaldkreis	103 792	39 983	33 364	26 740	6 625	29 933	512
Trier, St./Trier-Saarburg	134 145	50 255	42 878	-	42 878	39 510	1 502
Rheinland-Pfalz	2 101 566	733 383	658 783	304 172	354 612	689 339	20 060
kreisfreie Städte ²	455 002	198 518	98 298	51 952	46 346	153 900	4 286
Landkreise ²	1 512 419	484 610	517 607	252 220	265 387	495 929	14 272

¹ Aufgrund geänderter Zuständigkeiten mit dem Inkrafttreten des ElektroG zum 24.03.2006 beinhalten die Gesamtzahlen keine Angaben zu Elektroaltgeräten. – ² Ohne gemeinsames Entsorgungsgebiet Trier, St./Trier-Saarburg.

Entsorgungsgebiet Kreisfreie Stadt / Landkreis	Insgesamt ¹	Haus- und Sperrmüll	Getrennt erfasste				Sonstige Abfälle
			organische Abfälle			Wertstoffe	
			zusammen	Abfälle aus der Biotonne	biologisch abbaubare Abfälle		
kg je Einwohner ²							
Frankenthal (Pfalz), St.	573,3	230,7	167,3	-	167,3	173,4	2,0
Kaiserslautern, St.	508,1	253,8	89,1	58,7	30,4	159,1	6,1
Koblenz, St.	462,6	213,6	88,0	58,1	29,9	159,7	1,3
Landau i. d. Pfalz, St.	566,1	146,7	213,7	94,3	119,4	201,0	4,7
Ludwigshafen a. Rh., St.	472,0	226,5	93,8	48,5	45,3	151,0	0,7
Mainz, St.	436,9	202,0	83,2	50,3	33,0	140,8	10,8
Neustadt a. d. Weinstr., St.	521,0	226,5	76,0	-	76,0	215,1	3,4
Pirmasens, St.	495,4	177,8	121,3	110,6	10,6	193,3	3,0
Speyer, St.	482,0	186,7	114,4	87,2	27,2	177,6	3,3
Worms, St.	522,9	215,2	130,9	70,0	60,9	173,5	3,3
Zweibrücken, St.	449,5	168,2	102,8	65,5	37,3	175,4	3,2
Ahrweiler	526,7	215,4	131,1	92,2	38,9	176,0	4,2
Altenkirchen (Ww.)	464,9	116,1	186,2	160,0	26,2	155,4	7,2
Alzey-Worms	560,9	185,9	193,0	128,8	64,1	172,0	10,0
Bad Dürkheim	581,3	182,3	190,3	110,9	79,4	203,0	5,7
Bad Kreuznach	472,8	149,2	125,5	110,0	15,6	191,4	6,7
Bernkastel-Wittlich	630,4	187,5	263,4	-	263,4	176,2	3,3
Birkenfeld	576,2	132,8	285,4	54,8	230,6	155,4	2,6
Cochem-Zell	555,7	165,7	214,8	81,6	133,2	170,9	4,2
Donnersbergkreis	576,4	167,3	226,2	67,9	158,3	180,3	2,7
Eifelkreis Bitburg-Prüm	505,8	271,3	106,2	-	106,2	123,9	4,4
Germersheim	472,4	125,3	160,6	85,9	74,6	178,6	7,9
Kaiserslautern	736,9	209,8	272,8	74,6	198,2	237,2	17,1
Kusel	511,6	196,6	146,9	-	146,9	164,3	3,7
Mainz-Bingen	517,7	128,3	175,0	75,9	99,1	213,0	1,4
Mayen-Koblenz	489,3	229,0	112,0	64,5	47,5	145,2	3,1
Neuwied	550,5	143,8	229,0	171,8	57,1	171,4	6,3
Rhein-Hunsrück-Kreis	608,7	108,4	311,5	124,6	186,9	184,7	4,0
Rhein-Lahn-Kreis	538,0	211,5	169,9	122,7	47,3	153,3	3,3
Rhein-Pfalz-Kreis	431,3	140,0	101,6	15,0	86,7	187,0	2,7
Südliche Weinstraße	492,3	136,6	168,0	76,3	91,7	180,4	7,3
Südwestpfalz	480,6	79,7	224,3	84,8	139,5	172,7	3,8
Vulkaneifel	571,3	255,5	183,4	65,5	117,9	129,0	3,3
Westerwaldkreis	518,2	199,6	166,6	133,5	33,1	149,4	2,6
Trier, St./Trier-Saarburg	510,2	191,1	163,1	-	163,1	150,3	5,7
Rheinland-Pfalz	518,5	181,0	162,6	75,1	87,5	170,1	4,9
kreisfreie Städte ³	484,5	211,4	104,7	55,3	49,4	163,9	4,6
Landkreise ³	530,5	170,0	181,6	88,5	93,1	174,0	5,0

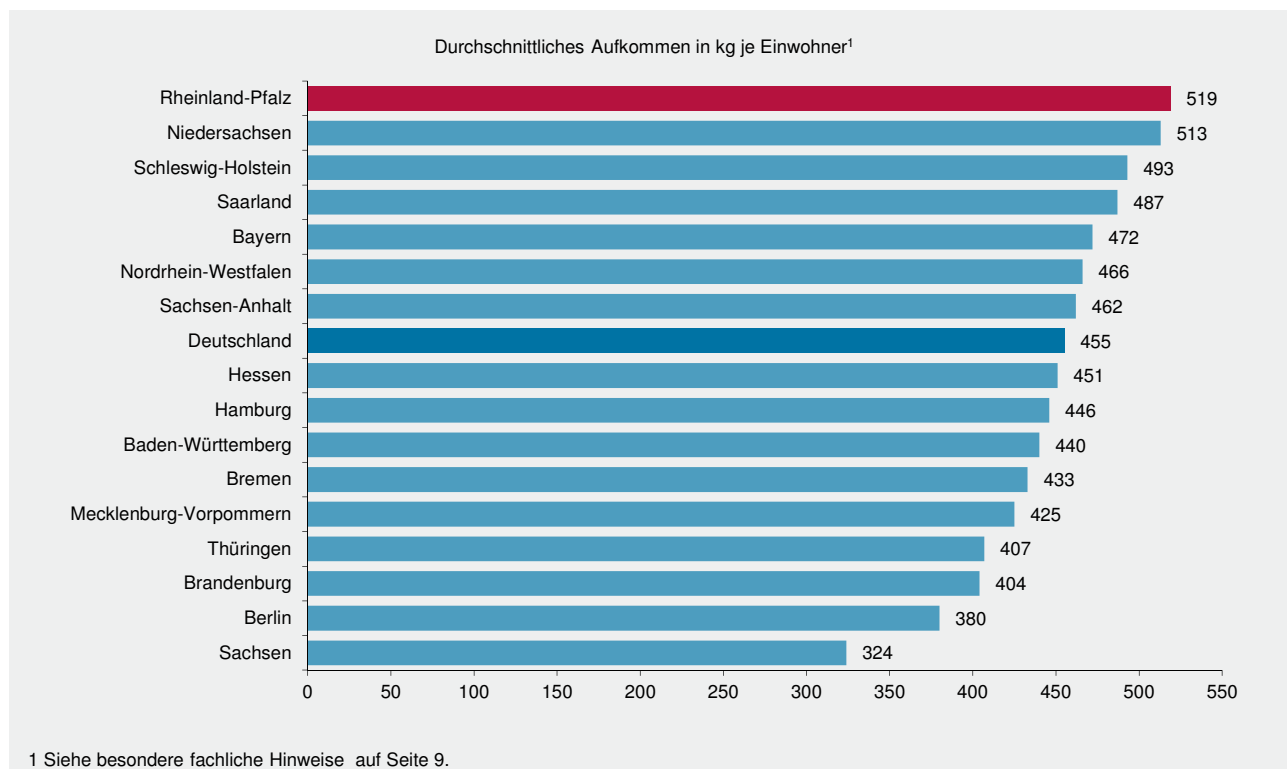
1 Aufgrund geänderter Zuständigkeiten mit dem Inkrafttreten des ElektroG zum 24.03.2006 beinhalten die Gesamtzahlen keine Angaben zu Elektroaltgeräten. – 2 Siehe besondere fachliche Hinweise auf Seite 9. – 3 Ohne gemeinsames Entsorgungsgebiet Trier, St./Trier-Saarburg.

Abfallschlüssel (EAV)	Abfallart	Haushaltsabfälle		Davon beim Erstempfänger	
		t	kg je Einw. ¹	beseitigt	verwertet
				t	
Haus- und Sperrmüll					
20030101	Hausmüll, hausmüllähnliche Gewerbeabfälle gemeinsam über die öffentliche Müllabfuhr eingesammelt	624 281	154,0	98 100	526 181
20 03 07	Sperrmüll	109 102	26,9	118	108 984
Organische Abfälle, getrennt erfasst					
20030104	Abfälle aus der Biotonne	304 172	75,1	-	304 172
20 02 01	biologisch abbaubare Abfälle (aus Garten- und Parkabfällen)	354 612	87,5	-	354 612
Wertstoffe, getrennt gesammelt					
15 01 01, 20 01 01	Papier, Pappe, Karton	336 942	83,1	-	336 942
15 01 05, 15010601, 15010602, 20019901	gemischte Verpackungen (inkl. Leichtverpackungen), Verbunde	136 444	33,7	-	136 444
15 01 07, 20 01 02	Glas	110 427	27,2	-	110 427
15 01 04, 20 01 40	Metalle	9 809	2,4	-	9 809
15 01 03, 20 01 38	Holz	91 465	22,6	-	91 465
15 01 02, 20 01 39	Kunststoffe	1 714	0,4	-	1 714
15 01 09, 20 01 10, 20 01 11	Textilien	2 538	0,6	-	2 538
Sonstige Abfälle					
20 01 13*, 20 01 14*, 20 01 15*, 20 01 17*, 20 01 19*, 20 01 26*, 20 01 27*, 20 01 29*, 20 01 31*, 20 01 33*, 2001*	sonstige gefährliche Abfälle	9 627	2,4	881	8 746
20 01 28, 20 01 30, 20 01 32, 20 01 34, 20 01 99, 20 03 99	sonstige nicht gefährliche Abfälle	10 433	2,6	890	9 543
Insgesamt ²		2 101 566	518,5	99 990	2 001 576

1 Siehe besondere fachliche Hinweise auf Seite 9. – 2 Aufgrund geänderter Zuständigkeiten mit dem Inkrafttreten des ElektroG zum 24.03.2006 beinhalten die Gesamtzahlen keine Angaben zu Elektroaltgeräten.

Jahr	Insgesamt	Haus- und Spermüll	Getrennt erfasste		Elektroaltgeräte ¹	Sonstige Abfälle
			organische Abfälle	Wertstoffe		
t						
2006	2 030 930	800 457	535 713	677 099	-	17 662
2007	2 027 940	782 310	548 554	677 107	-	19 970
2008	2 018 353	769 506	555 620	675 789	-	17 438
2009	2 072 037	774 959	590 485	686 529	-	20 063
2010	2 060 799	777 300	582 766	683 621	-	17 112
2011	2 070 847	766 931	587 785	699 172	-	16 958
2012	2 044 249	747 660	587 572	688 869	-	20 148
2013	2 042 136	742 853	588 708	688 136	-	22 438
2014	2 102 822	743 394	642 448	694 505	-	22 475
2015	2 101 566	733 383	658 783	689 339	-	20 060
kg je Einwohner ²						
2006	501,1	197,5	132,2	167,1	-	4,4
2007	501,3	193,4	135,6	167,4	-	4,9
2008	501,0	191,0	137,9	167,8	-	4,3
2009	516,4	193,1	147,2	171,1	-	5,0
2010	514,7	194,1	145,6	170,7	-	4,3
2011	519,0	192,2	147,3	175,2	-	4,3
2012	512,3	187,4	147,3	172,6	-	5,0
2013	511,3	186,0	147,4	172,3	-	5,6
2014	524,2	185,3	160,1	173,1	-	3,8
2015	518,5	181,0	162,6	170,1	-	4,9

1 Aufgrund geänderter Zuständigkeiten mit dem Inkrafttreten des ElektroG zum 24.03.2006 beinhalten die Gesamtzahlen ab 2006 keine Angaben zu Elektroaltgeräten. – 2 Siehe besondere fachliche Hinweise auf Seite 9.



T 4

Eingesammelte Transport- und Umverpackungen¹ 2015
nach Verpackungsarten und Entsorgungswegen

Verpackungsart	Insgesamt	An Sortieranlagen			An Verwerterbetriebe ²		
		zusammen	im Inland	im Ausland	zusammen	im Inland	im Ausland
t							
Glas	120	8	8	-	112	112	-
Papier, Pappe, Karton	146 887	35 535	35 535	-	111 352	109 329	2 023
Metalle	4 704	4 379	4 379	-	325	325	-
davon							
eisenhaltige Metalle	3 699	3 390	3 390	-	309	309	-
Aluminium	741	725	725	-	16	16	-
sonstige Altmetalle, Metallverbunde	264	264	264	-	-	-	-
Kunststoffe	18 687	5 141	5 141	-	13 546	11 886	1 660
Holz	26 771	11 511	8 798	2 713	15 260	15 260	-
Verbunde	1 109	691	691	-	418	418	-
Nicht sortenrein erfasste Verpackungen, sonstige Verpackungen	35 360	2 025	2 025	-	33 335	33 335	-
Zusammen	233 638	59 290	56 577	2 713	174 348	170 665	3 683
Verpackungen für schadstoffhaltige Füllgüter	138	-	-	-	138	138	-
Insgesamt	233 776	59 290	56 577	2 713	174 486	170 803	3 683

1 Einschließlich Verkaufsverpackungen, die bei gewerblichen und industriellen Endverbrauchern eingesammelt wurden. – 2 Einschließlich Altstoffhandel, Aufarbeitungs- und Aufbereitungsanlagen.

T 5

Eingesammelte bzw. zurückgenommene Verkaufsverpackungen¹ 1996–2015
nach Verpackungsarten

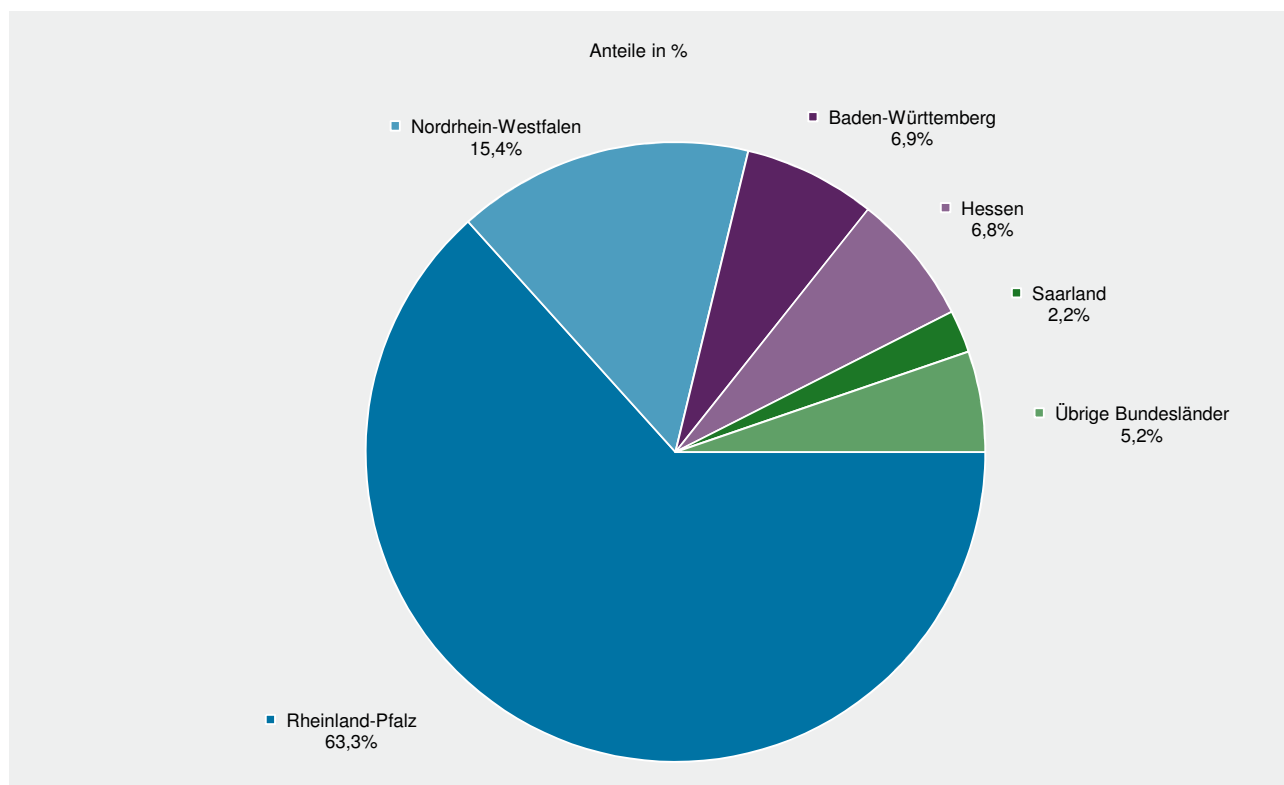
Jahr	Insgesamt	Gemischte Verpackungen (z.B. Leichtstoff-Fraktionen, LVP)	Verpackungen aus Papier, Pappe, Karton	Gemischtes Glas (Bunt-, Mischglas)	Farblich getrennt gesammeltes Glas (Grün-, Braun-, Weißglas)	Kunststoffe ²	Metalle	Verbunde
t								
1996	321 896	106 887	76 198	47 400	88 318	911	1 686	496
1997	312 657	110 156	69 363	41 254	91 688	8	135	53
1998	314 556	108 045	71 652	39 886	94 717	42	214	-
1999	324 160	110 626	78 627	37 302	97 495	-	110	-
2000	331 154	117 514	80 069	37 987	95 439	49	96	-
2001	324 058	115 743	78 009	34 846	95 381	52	27	-
2002	329 387	127 431	77 367	32 393	91 499	55	642	-
2003	318 258	120 778	77 404	28 313	91 245	65	453	-
2004	308 427	123 183	73 065	29 012	82 698	83	386	-
2005	317 893	124 841	70 009	27 532	81 597	13 528	289	97
2006	317 805	133 256	57 489	25 986	86 266	14 219	336	253
2007	322 608	130 603	61 034	28 425	86 679	15 574	274	19
2008	308 930	139 594	52 101	25 893	86 860	3 853	449	181
2009	308 349	138 192	57 037	26 180	84 730	1 845	261	104
2010	308 103	139 615	56 708	24 104	81 544	5 820	159	153
2011	319 052	140 459	60 861	27 284	85 762	4 437	203	46
2012	321 563	146 868	57 582	27 409	84 437	5 017	193	56
2013	340 646	153 324	67 494	27 012	89 730	2 767	247	73
2014	333 572	154 446	62 033	27 230	86 823	2 503	443	94
2015	311 442	138 431	65 074	24 323	83 134	308	85	87
davon								
Systembetreiber	308 550	137 990	63 109	24 323	83 128	-	-	-
Branchenlösungen	2 892	441	1 965	-	6	308	85	87

1 Bei Unternehmen und Einrichtungen, die gebrauchte Verkaufsverpackungen im Rahmen von Branchenlösungen (2005 bis 2008 als Selbstentsorger und Selbstentsorgergemeinschaften) oder als Systembetreiber (Gelbes System) zurücknehmen oder abholen. – 2 Ab 2008 ohne pfandpflichtige Einwegverpackungen.

T 6
Gefährliche Abfälle¹ 1996–2015 nach Erzeugung und Verbleib

Jahr	Erzeugung			Entsorgung in		
	insgesamt	Primärerzeugung		Sekundärerzeugung	Rheinland-Pfalz	übrigen Bundesländern
		zusammen	darunter Sammelentsorgung			
t						
1996	342 173	326 484	27 053	15 689	186 631	155 541
1997	334 252	299 571	48 739	34 682	167 423	166 829
1998	416 281	376 978	47 217	39 302	233 383	182 898
1999	482 200	414 282	61 140	67 918	286 481	195 719
2000	723 353	648 808	67 951	74 545	435 049	288 305
2001	706 475	632 092	66 722	74 383	430 455	276 019
2002 ²	1 213 907	959 746	95 817	254 161	834 084	379 823
2003	1 295 981	989 938	85 962	306 043	809 999	485 982
2004	1 253 390	954 472	89 644	298 918	738 730	514 660
2005	1 741 353	1 396 083	95 180	345 270	1 183 865	557 488
2006	1 541 540	1 229 348	96 574	312 192	911 513	630 027
2007	1 573 088	1 185 862	98 553	387 226	1 037 734	535 353
2008	1 658 698	1 235 974	92 702	422 723	1 084 339	574 359
2009	1 393 198	977 029	90 146	416 169	868 292	524 906
2010	1 329 012	948 245	88 240	380 767	806 542	522 470
2011	1 562 562	1 161 115	98 941	401 447	967 151	595 410
2012	1 327 463	956 486	97 688	370 977	829 949	497 514
2013	1 296 249	939 607	95 172	356 642	807 492	488 756
2014	1 373 143	1 045 160	98 298	327 982	828 881	544 262
2015	1 297 226	967 633	102 343	329 592	821 574	475 652

1 Ohne firmenintern entsorgte Abfälle und ohne Abfallmenge, die im Ausland entsorgt wurde; bis 2000 einschließlich freiwilliger Rücknahmen gemäß § 26 Kreislaufwirtschaftsgesetz. – 2 Ab dem Jahr 2002 werden als Sekundärerzeuger auch Entsorgungsanlagen mit ihrem durch Behandlung von Primärmengen entstandenen Output gezählt sowie teerhaltiger Straßenaufbruch als gefährlicher Abfall eingestuft.

G 3
Entsorgung gefährlicher Abfälle 2015 nach Bundesländern


WZ- Ab- schnitte	Wirtschaftszweig	Primär- erzeuger	Erzeugte Abfallmenge			
			insgesamt	davon entsorgt in		
				Rheinland- Pfalz	Nachbar- ländern ²	übrigen Bundes- ländern
Anzahl	t					
A	Land- und Forstwirtschaft, Fischerei	.	28	28	-	-
B	Bergbau und Gewinnung von Steinen und Erden	13	15 950	2 145	13 601	204
06	Gewinnung von Erdöl und Erdgas	4	13 840	335	13 338	166
08	Gewinnung von Steinen und Erden, sonstiger Bergbau	9	2 111	1 810	263	38
C	Verarbeitendes Gewerbe	321	189 726	66 026	98 035	25 666
	darunter					
10	Herstellung von Nahrungs- und Futtermitteln	4	395	66	329	-
16	Herstellung von Holz-, Flecht-, Korb- und Korkwaren (ohne Möbel)	11	2 779	1 871	857	51
17	Herstellung von Papier, Pappe und Waren daraus	12	4 058	2 930	1 128	-
19	Kokerei und Mineralölverarbeitung	3	1 241	197	1 044	-
20	Herstellung von chemischen Erzeugnissen	45	74 807	9 899	48 282	16 625
21	Herstellung von pharmazeutischen Erzeugnissen	6	16 572	915	13 705	1 952
22	Herstellung von Gummi- und Kunststoffwaren	41	18 143	11 165	6 103	876
23	Herstellung von Glas und Glaswaren, Keramik, Verarbeitung von Steinen und Erden	25	13 503	6 278	5 172	2 054
24	Metallerzeugung und -bearbeitung	17	23 502	17 840	3 697	1 965
25	Herstellung von Metallerzeugnissen	59	10 264	4 473	5 459	332
27	Herstellung von elektrischen Ausrüstungen	4	459	26	434	-
28	Maschinenbau	45	6 346	2 419	3 824	103
29	Herstellung von Kraftwagen und Kraftwagenteilen	22	14 040	5 908	6 513	1 620
31	Herstellung von Möbeln	5	235	89	146	-
32	Herstellung von sonstigen Waren	3	120	41	42	36
33	Reparatur und Installation von Maschinen und Ausrüstungen	9	1 448	1 355	93	-
D	Energieversorgung	47	57 538	21 220	28 942	7 375
35	Energieversorgung	47	57 538	21 220	28 942	7 375
E	Wasserversorgung; Abwasser- und Abfallentsorgung und Beseitigung von Umweltverschmutzungen	165	137 156	57 413	62 903	16 840
36	Wasserversorgung	6	4 126	404	3 722	-
37	Abwasserentsorgung	37	17 473	15 215	2 258	-
38	Sammlung, Behandlung und Beseitigung von Abfällen; Rückgewinnung	110	114 032	40 376	56 816	16 840
39	Beseitigung von Umweltverschmutzungen und sonstige Entsorgung	12	1 525	1 419	106	-

1 Ohne Sammelentsorgung. – 2 Baden-Württemberg, Hessen, Nordrhein-Westfalen, Saarland.

WZ- Ab- schnitte	Wirtschaftszweig	Primär- erzeuger	Erzeugte Abfallmenge			
			insgesamt	davon entsorgt in		
				Rheinland- Pfalz	Nachbar- ländern ²	übrigen Bundes- ländern
Anzahl	t					
F	Baugewerbe	270	159 035	144 282	14 610	143
41	Hochbau	19	9 451	6 706	2 745	-
42	Tiefbau	118	107 461	104 007	3 455	-
43	vorbereitende Baustellenarbeiten, Bauinstallation und sonstiges Ausbaugewerbe	133	42 123	33 569	8 410	143
G	Handel; Instandhaltung und Reparatur von Kraftfahrzeugen	75	8 518	5 777	2 633	108
45	Handel mit Kraftfahrzeugen; Instandhaltung und Reparatur von Kraftfahrzeugen	33	1 345	535	810	-
46	Großhandel (ohne Handel mit Kraftfahrzeugen)	23	2 192	742	1 342	108
47	Einzelhandel (ohne Handel mit Kraftfahrzeugen)	19	4 981	4 500	481	-
H	Verkehr und Lagerei	41	65 214	37 622	27 014	577
	darunter					
49	Landverkehr und Transport in Rohrfernleitungen	18	7 430	5 828	1 181	420
52	Lagerei sowie Erbringung von sonstigen Dienstleistungen für den Verkehr	22	57 777	31 788	25 833	157
K	Erbringung von Finanz- und Versicherungsdienstleistungen	.	131	110	21	-
L	Grundstücks- und Wohnungswesen	9	4 578	1 553	3 025	-
M	Erbringung von freiberuflichen, wissenschaftlichen und technischen Dienstleistungen	5	934	509	425	-
N	Erbringung von sonstigen wirtschaftlichen Dienstleistungen	15	1 585	1 343	204	38
	darunter					
81	Gebäudebetreuung; Garten- und Landschaftsbau	11	1 231	1 033	160	38
O	Öffentliche Verwaltung, Verteidigung; Sozialversicherung	118	221 713	212 436	9 276	-
P	Erziehung und Unterricht	4	429	416	13	-
Q	Gesundheits- und Sozialwesen	15	1 346	1 004	342	-
	darunter					
86	Gesundheitswesen	10	814	498	316	-
87	Baugewerbe	3	258	232	26	-
R	Kunst, Unterhaltung und Erholung	3	1 409	1 405	4	-
93	Erbringung von Dienstleistungen des Sports, der Unterhaltung und der Erholung	3	1 409	1 405	4	-
	Insgesamt	1 103	865 290	553 290	261 050	50 951

1 Ohne Sammelentsorgung. – 2 Baden-Württemberg, Hessen, Nordrhein-Westfalen, Saarland.

Kreisfreie Stadt (St.) Landkreis	Primärerzeuger	Erzeugte Abfallmenge			
		insgesamt	entsorgt in		
			Rheinland-Pfalz	Nachbarländern ²	übrigen Bundesländern
Anzahl	t				
Frankenthal (Pfalz), St.	14	4 797	4 147	614	36
Kaiserslautern, St.	34	49 942	44 936	4 331	675
Koblenz, St.	38	18 743	13 611	5 132	-
Landau i. d. Pfalz, St.	24	6 943	2 269	4 587	87
Ludwigshafen a. Rh., St.	53	95 835	40 879	34 300	20 656
Mainz, St.	43	37 188	12 460	22 682	2 046
Neustadt a. d. Weinstr., St.	10	816	765	51	-
Pirmasens, St.	16	18 809	9 402	4 722	4 685
Speyer, St.	17	28 373	4 427	21 111	2 835
Trier, St.	30	18 117	13 735	4 382	-
Worms, St.	24	31 766	27 296	2 995	1 474
Zweibrücken, St.	15	3 500	3 184	249	67
Ahrweiler	23	7 647	5 364	2 283	-
Altenkirchen (Ww.)	33	15 167	8 589	5 263	1 314
Alzey-Worms	17	8 891	3 144	5 732	15
Bad Dürkheim	28	9 032	7 356	1 612	64
Bad Kreuznach	43	31 379	25 653	5 639	87
Bernkastel-Wittlich	32	13 859	12 479	1 291	89
Birkenfeld	38	29 140	20 869	8 235	36
Cochem-Zell	18	27 098	25 364	1 733	-
Donnersbergkreis	18	10 235	7 154	1 995	1 085
Eifelkreis Bitburg-Prüm	38	19 914	19 397	517	-
Germersheim	38	17 137	5 954	6 142	5 041
Kaiserslautern	40	26 681	20 316	5 376	988
Kusel	11	2 480	2 352	128	-
Mainz-Bingen	37	30 067	11 976	16 154	1 936
Mayen-Koblenz	55	41 308	26 926	8 791	5 590
Neuwied	48	39 606	21 374	17 014	1 218
Rhein-Hunsrück-Kreis	37	15 208	13 915	1 166	128
Rhein-Lahn-Kreis	31	38 053	27 107	10 678	268
Rhein-Pfalz-Kreis	20	5 086	4 589	416	81
Südliche Weinstraße	19	7 103	5 198	1 821	84
Südwestpfalz	8	8 348	8 348	-	-
Trier-Saarburg	29	17 298	11 486	5 803	9
Vulkaneifel	21	12 359	11 679	643	38
Westerwaldkreis	61	36 752	17 429	19 100	223
Rheinland-Pfalz	1 103	784 677	501 129	232 690	50 855
kreisfreie Städte	318	314 829	177 111	105 156	32 561
Landkreise	743	469 848	324 018	127 534	18 294

¹ Ohne Sammelentsorgung und regional nicht zuzuordnende Erzeuger. – ² Baden-Württemberg, Hessen, Nordrhein-Westfalen, Saarland.

Abfall- schlüssel (EAV)	Abfallart	Primär- erzeuger ¹	Erzeugte Abfallmenge				
			Primärerzeugung		entsorgt in		
			zusammen	darunter Sammel- entsorgung	Rheinland- Pfalz	Nachbar- ländern ²	übrigen Bundes- ländern
Anzahl	t						
01	Abfälle, die beim Aufsuchen, Ausbeuten und Gewinnen sowie bei der physikalischen und chemischen Behandlung von Bodenschätzen entstehen	4	230	-	55	8	166
02	Abfälle aus Landwirtschaft, Gartenbau, Teichwirtschaft, Forstwirtschaft, Jagd und Fischerei sowie der Herstellung und Verarbeitung von Nahrungsmitteln	-	36	25	25	11	-
05	Abfälle aus der Erdölraffination, Erdgasreinigung und Kohlepyrolyse	6	595	1	3	592	-
06	Abfälle aus anorganisch-chemischen Prozessen	18	3 406	229	1 170	1 416	820
	darunter						
06 02 05*	andere Basen	6	690	120	415	275	-
06 04 05*	Abfälle, die andere Schwermetalle enthalten	4	195	16	175	21	-
07	Abfälle aus organisch-chemischen Prozessen	85	67 931	1 416	7 224	44 281	16 426
	darunter						
07 01 01*	wässrige Waschflüssigkeiten und Mutterlaugen	10	922	80	412	488	22
07 01 04*	andere organische Lösemittel, Waschflüssigkeiten und Mutterlaugen	17	2 106	127	536	1 031	539
07 01 08*	andere Reaktions- und Destillationsrückstände	5	10 201	-	1 377	8 800	24
07 02 04*	andere organische Lösemittel, Waschflüssigkeiten und Mutterlaugen	7	213	30	110	103	-
07 02 08*	andere Reaktions- und Destillationsrückstände	27	3 111	482	972	1 459	680
07 02 14*	Abfälle von Zusatzstoffen, die gefährliche Stoffe enthalten	4	539	9	295	236	8
07 03 04*	andere organische Lösemittel, Waschflüssigkeiten und Mutterlaugen	11	1 303	124	270	134	900
07 05 04*	andere organische Lösemittel, Waschflüssigkeiten und Mutterlaugen	4	5 018	4	4	4 676	338
07 06 01*	wässrige Waschflüssigkeiten und Mutterlaugen	6	6 541	79	1 088	5 453	-
07 06 04*	andere organische Lösemittel, Waschflüssigkeiten und Mutterlaugen	5	300	106	139	1	160
07 06 08*	andere Reaktions- und Destillationsrückstände	11	712	249	624	88	-
07 07 03*	halogenorganische Lösemittel, Waschflüssigkeiten und Mutterlaugen	4	135	-	135	-	-
07 07 04*	andere organische Lösemittel, Waschflüssigkeiten und Mutterlaugen	5	6 403	45	41	5 887	475
07 07 11*	Schlämme aus der betriebseigenen Abwasserbehandlung, die gefährliche Stoffe enthalten	3	564	-	-	564	-
08	Abfälle aus HZVA von Beschichtungen (Farben, Lacke, Email), Klebstoffen, Dichtmassen und Druckfarben	56	8 500	2 006	4 122	3 377	1 000
	darunter						
08 01 11*	Farb- und Lackabfälle, die organische Lösemittel oder andere gefährliche Stoffe enthalten	31	2 648	1 398	2 160	472	16
08 01 13*	Farb- oder Lackschlämme, die organische Lösemittel oder andere gefährliche Stoffe enthalten	19	3 997	229	694	2 449	854

1 Mehrfachzählungen möglich, Sammelentsorgung wird als Primärerzeuger gezählt. – 2 Baden-Württemberg, Hessen, Nordrhein-Westfalen, Saarland.

Abfall- schlüssel (EAV)	Abfallart	Primär- erzeuger ¹	Erzeugte Abfallmenge				
			Primärerzeugung		entsorgt in		
			zusammen	darunter Sammel- entsorgung	Rheinland- Pfalz	Nachbar- ländern ²	übrigen Bundes- ländern
Anzahl	t						
08 01 17*	Abfälle aus der Farb- oder Lackentfernung, die organische Lösemittel oder andere gefährliche Stoffe enthalten	4	114	70	46	27	42
08 04 09*	Klebstoff- und Dichtmassenabfälle, die organische Lösemittel oder andere gefährliche Stoffe enthalten	13	1 156	234	741	344	71
09	Abfälle aus der fotografischen Industrie	.	437	437	71	167	199
10	Abfälle aus thermischen Prozessen	39	24 132	47	2 075	18 988	3 069
	darunter						
10 01 14*	Rost- und Kesselasche, Schlacken und Kesselstaub aus der Abfallmitverbrennung, die gefährliche Stoffe enthalten	9	1 464	12	1 312	152	-
10 01 16*	Filterstäube aus der Abfallmitverbrennung, die gefährliche Stoffe enthalten	5	449	-	7	391	51
10 11 15*	feste Abfälle aus der Abgasbehandlung, die gefährliche Stoffe enthalten	6	457	-	-	37	420
11	Abfälle aus der chemischen Oberflächenbearbeitung und Beschichtung von Metallen und anderen Werkstoffen; Nichteisen-Hydrometallurgie	70	9 104	1 177	3 652	4 806	647
	darunter						
11 01 05*	saure Beizlösungen	20	1 453	160	721	665	67
11 01 06*	Säuren a. n. g.	11	622	89	304	318	-
11 01 07*	alkalische Beizlösungen	22	1 727	296	655	1 072	-
11 01 08*	Phosphatierschlämme	7	228	10	28	72	128
11 01 09*	Schlämme und Filterkuchen, die gefährliche Stoffe enthalten	21	2 699	173	891	1 363	445
11 01 11*	wässrige Spülflüssigkeiten, die gefährliche Stoffe enthalten	29	1 989	317	1 048	941	-
11 01 13*	Abfälle aus der Entfettung, die gefährliche Stoffe enthalten	6	222	33	-	222	-
11 01 98*	andere Abfälle, die gefährliche Stoffe enthalten	4	109	72	4	98	7
12	Abfälle aus Prozessen der mechanischen Formgebung sowie der physikalischen und mechanischen Oberflächenbearbeitung von Metallen und Kunststoffen	126	28 497	3 915	16 367	11 988	143
	darunter						
12 01 07*	halogenfreie Bearbeitungsöle auf Mineralölbasis (außer Emulsionen und Lösungen)	7	389	19	101	289	-
12 01 09*	halogenfreie Bearbeitungsemulsionen und -lösungen	89	20 897	3 224	12 789	8 038	69
12 01 14*	Bearbeitungsschlämme, die gefährliche Stoffe enthalten	12	606	146	396	210	-
12 01 16*	Strahlmittelabfälle, die gefährliche Stoffe enthalten	22	1 168	282	1 048	108	11
12 01 18*	öhlhaltige Metallschlämme (Schleif-, Hon- und Läppschlämme)	15	1 203	19	858	345	-
12 01 20*	gebrauchte Hon- und Schleifmittel, die gefährliche Stoffe enthalten	7	2 422	13	891	1 469	62
12 03 01*	wässrige Waschflüssigkeiten	9	1 545	138	66	1 478	-

1 Mehrfachzählungen möglich, Sammelentsorgung wird als Primärerzeuger gezählt. – 2 Baden-Württemberg, Hessen, Nordrhein-Westfalen, Saarland.

Abfall- schlüssel (EAV)	Abfallart	Primär- erzeuger ¹	Erzeugte Abfallmenge				
			Primärerzeugung		entsorgt in		
			zusammen	darunter Sammel- entsorgung	Rheinland- Pfalz	Nachbar- ländern ²	übrigen Bundes- ländern
Anzahl	t						
13*	Ölabfälle und Abfälle aus flüssigen Brennstoffen (außer Speiseöle und Ölabfälle, die unter 05, 12 und 19 fallen)	164	42 479	29 216	21 750	19 784	945
	darunter						
13 01 05*	nichtchlorierte Emulsionen	7	412	112	247	165	-
13 01 10*	nichtchlorierte Hydrauliköle auf Mineralölbasis	5	118	5	104	14	-
13 02 05*	nichtchlorierte Maschinen-, Getriebe- und Schmieröle auf Mineralölbasis	53	12 359	9 691	6 036	6 066	258
13 03 07*	nichtchlorierte Isolier- und Wärmeübertragungsöle auf Mineralölbasis	6	300	160	11	101	187
13 05 01*	feste Abfälle aus Sandfanganlagen und Öl-/Wasserabscheidern	8	1 023	812	100	922	-
13 05 02*	Schlämme aus Öl-/Wasserabscheidern	24	5 098	2 479	3 776	1 151	172
13 05 03*	Schlämme aus Einlaufschächten	11	3 733	1 400	2 648	1 057	28
13 05 08*	Abfallgemische aus Sandfanganlagen und Öl-/Wasserabscheidern	70	14 434	10 670	7 520	6 643	272
13 07 03*	andere Brennstoffe (einschließlich Gemische)	7	787	633	331	434	22
13 08 02*	andere Emulsionen	7	1 526	1 155	754	773	-
14*	Abfälle aus organischen Lösemitteln, Kühlmitteln und Treibgasen (außer 07 und 08)	35	2 282	871	1 319	507	455
	darunter						
14 06 03*	andere Lösemittel und Lösemittelgemische	32	2 124	793	1 254	436	433
15	Verpackungsabfall, Aufsaugmassen, Wischtücher, Filtermaterialien und Schutzkleidung (a. n. g.)	101	8 608	3 849	5 681	2 917	10
15 01 10*	Verpackungen, die Rückstände gefährlicher Stoffe enthalten oder durch gefährliche Stoffe verunreinigt sind	43	3 048	945	1 525	1 517	6
15 02 02*	Aufsaug- und Filtermaterialien (einschließlich ÖlfILTER a. n. g.), Wischtücher und Schutzkleidung, die durch gefährliche Stoffe verunreinigt sind	78	5 560	2 904	4 156	1 399	4
16	Abfälle, die nicht anderswo im Verzeichnis aufgeführt sind	123	56 728	16 004	16 803	32 298	7 628
	darunter						
16 01 04*	Altfahrzeuge	5	1 031	18	1 031	-	-
16 01 14*	Frostschutzmittel, die gefährliche Stoffe enthalten	7	561	447	190	357	14
16 01 21*	gefährliche Bauteile mit Ausnahme derjenigen, die unter 16 01 07 bis 16 01 11, 16 01 13 und 16 01 14 fallen	7	1 254	76	1 112	133	9
16 02 11*	gebrauchte Geräte, die teil- und vollhalogenierte Fluorchlorkohlenwasserstoffe enthalten	7	334	26	168	167	-
16 02 12*	gebrauchte Geräte, die freies Asbest enthalten	5	266	225	33	233	-
16 02 13*	gefährliche Bestandteile enthaltende gebrauchte Geräte mit Ausnahme derjenigen, die unter 16 02 09 bis 16 02 12 fallen	22	5 095	473	3 396	1 619	80
16 02 15*	aus gebrauchten Geräten entfernte gefährliche Bestandteile	5	3 561	16	1 087	1 041	1 434
16 03 03*	anorganische Abfälle, die gefährliche Stoffe enthalten	5	146	22	18	128	-

1 Mehrfachzählungen möglich, Sammelentsorgung wird als Primärerzeuger gezählt. – 2 Baden-Württemberg, Hessen, Nordrhein-Westfalen, Saarland.

Abfall- schlüssel (EAV)	Abfallart	Primär- erzeuger ¹	Erzeugte Abfallmenge				
			Primärerzeugung		entsorgt in		
			zusammen	darunter Sammel- entsorgung	Rheinland- Pfalz	Nachbar- ländern ²	übrigen Bundes- ländern
Anzahl	t						
16 03 05*	organische Abfälle, die gefährliche Stoffe enthalten	12	2 894	120	350	2 506	38
16 05 04*	gefährliche Stoffe enthaltende Gase in Druck- behältern (einschließlich Halonen)	7	277	132	76	63	138
16 05 06*	Laborchemikalien, die aus gefährlichen Stoffen bestehen oder solche enthalten, einschließlich Gemische von Laborchemikalien	5	102	79	47	54	1
16 05 07*	gebrauchte anorganische Chemikalien, die aus gefährlichen Stoffen bestehen oder solche ent- halten	4	113	77	70	43	-
16 05 08*	gebrauchte organische Chemikalien, die aus gefährlichen Stoffen bestehen oder solche ent- halten	4	392	80	83	257	52
16 06 01*	Bleibatterien	9	11 068	10 860	3 825	3 161	4 083
16 07 08*	öhlhaltige Abfälle	28	17 819	1 803	1 963	15 798	58
16 07 09*	Abfälle, die sonstige gefährliche Stoffe enthal- ten	9	4 934	89	766	4 168	-
16 08 02*	gebrauchte Katalysatoren, die gefährliche Über- gangsmetalle oder deren Verbindungen enthal- ten	5	1 070	-	1	333	736
16 08 07*	gebrauchte Katalysatoren, die durch gefähr- liche Stoffe verunreinigt sind	5	295	152	49	96	150
16 10 01*	wässrige flüssige Abfälle, die gefährliche Stoffe enthalten	10	591	204	360	232	-
16 10 03*	wässrige Konzentrate, die gefährliche Stoffe enthalten	5	1 133	274	1 130	3	-
16 11 03*	andere Auskleidungen und feuerfeste Materia- lien aus metallurgischen Prozessen, die gefähr- liche Stoffe enthalten	5	1 728	-	565	492	671
16 11 05*	Auskleidungen und feuerfeste Materialien aus nichtmetallurgischen Prozessen, die gefähr- liche Stoffe enthalten	10	1 156	4	235	835	85
17	Bau- und Abbruchabfälle (einschließlich Aushub von verunreinigten Standorten)	664	583 156	40 758	502 271	80 494	392
	darunter						
17 01 06*	Gemische aus oder getrennte Fraktionen von Beton, Ziegeln, Fliesen und Keramik, die ge- fährliche Stoffe enthalten	90	33 741	185	24 985	8 756	-
17 02 04*	Glas, Kunststoff und Holz, die gefährliche Stoffe enthalten oder durch gefährliche Stoffe ver- unreinigt sind	173	42 314	16 773	25 523	16 632	160
17 03 01*	kohlenteerhaltige Bitumengemische	300	253 803	2 817	245 258	8 545	-
17 03 03*	Kohlenteer und teerhaltige Produkte	21	1 847	1 093	1 567	280	-
17 04 09*	Metallabfälle, die durch gefährliche Stoffe ver- unreinigt sind	8	882	89	836	46	-
17 04 10*	Kabel, die Öl, Kohlenteer oder andere gefähr- liche Stoffe enthalten	6	270	121	84	167	19
17 05 03*	Boden und Steine, die gefährliche Stoffe ent- halten	170	184 072	1 892	162 696	21 374	2
17 05 07*	Gleisschotter, der gefährliche Stoffe enthält	8	37 137	-	15 640	21 497	-
17 06 03*	anderes Dämmmaterial, das aus gefährlichen Stoffen besteht oder solche Stoffe enthält	68	4 771	2 914	4 107	550	114
17 06 05*	asbesthaltige Baustoffe	115	22 695	14 132	20 609	2 086	-

1 Mehrfachzählungen möglich, Sammelentsorgung wird als Primärerzeuger gezählt. – 2 Baden-Württemberg, Hessen, Nordrhein-Westfalen, Saarland.

Abfall- schlüssel (EAV)	Abfallart	Primär- erzeuger ¹	Erzeugte Abfallmenge				
			Primärerzeugung		entsorgt in		
			zusammen	darunter Sammel- entsorgung	Rheinland- Pfalz	Nachbar- ländern ²	übrigen Bundes- ländern
Anzahl	t						
17 09 02*	Bau- und Abbruchabfälle, die PCB enthalten (z. B. PCB-haltige Dichtungsmassen, PCB-haltige Bodenbeläge auf Harzbasis, PCB-haltige Isolierverglasungen, PCB-haltige Kondensatoren)	6	221	79	46	78	97
17 09 03*	sonstige Bau- und Abbruchabfälle (einschließlich gemischte Abfälle), die gefährliche Stoffe enthalten	8	1 317	658	917	400	-
18	Abfälle aus der humanmedizinischen oder tierärztlichen Versorgung und Forschung (ohne Küchen- und Restaurantabfälle, die nicht aus der unmittelbaren Krankenpflege stammen) darunter	13	1 040	419	425	615	-
18 01 03*	Abfälle, an deren Sammlung und Entsorgung aus infektionspräventiver Sicht besondere Anforderungen gestellt werden	11	960	366	375	585	-
19	Abfälle aus Abfallbehandlungsanlagen, öffentlichen Abwasserbehandlungsanlagen sowie der Aufbereitung von Wasser für den menschlichen Gebrauch und Wasser für industrielle Zwecke darunter	61	126 936	172	34 095	68 128	24 713
19 01 07*	feste Abfälle aus der Abgasbehandlung	5	26 236	-	7	16 817	9 412
19 01 11*	Rost- und Kesselaschen sowie Schlacken, die gefährliche Stoffe enthalten	6	22 398	-	5 960	16 438	-
19 01 13*	Filterstaub, der gefährliche Stoffe enthält	10	28 143	-	-	14 833	13 310
19 02 05*	Schlämme aus der physikalisch-chemischen Behandlung, die gefährliche Stoffe enthalten	10	2 393	93	162	2 217	13
19 07 02*	Deponiesickerwasser, das gefährliche Stoffe enthält	11	24 861	-	20 574	4 287	-
19 08 13*	Schlämme, die gefährliche Stoffe aus einer anderen Behandlung von industriellem Abwasser enthalten	16	7 766	61	6 628	1 138	-
19 12 06*	Holz, das gefährliche Stoffe enthält	5	1 556	7	550	1 006	-
19 12 11*	sonstige Abfälle (einschließlich Materialmischungen) aus der mechanischen Behandlung von Abfällen, die gefährliche Stoffe enthalten	10	9 494	-	201	8 123	1 170
20	Siedlungsabfälle (Haushaltsabfälle und ähnliche gewerbliche und industrielle Abfälle sowie Abfälle aus Einrichtungen), einschließlich getrennt gesammelter Fraktionen darunter	20	3 535	1 800	3 158	378	-
20 01 13*	Lösemittel	5	291	237	217	74	-
20 01 19*	Pestizide	5	135	121	130	5	-
20 01 27*	Farben, Druckfarben, Klebstoffe und Kunstharze, die gefährliche Stoffe enthalten	9	1 229	870	1 196	33	-
20 01 35*	gebrauchte elektrische und elektronische Geräte, die gefährliche Bauteile enthalten, mit Ausnahme derjenigen, die unter 20 01 21 und 20 01 23 fallen	6	745	313	599	146	-
20 01 37*	Holz, das gefährliche Stoffe enthält	5	822	27	764	58	-
	Insgesamt	1 104	967 634	102 343	620 266	290 755	56 612

1 Mehrfachzählungen möglich, Sammelentsorgung wird als Primärerzeuger gezählt. – 2 Baden-Württemberg, Hessen, Nordrhein-Westfalen, Saarland.

Abfall- schlüssel (EAV)	Abfallkapitel	Erzeugte Abfallmenge			
		insgesamt	davon entsorgt in		
			Rheinland- Pfalz	Nachbar- ländern ¹	übrigen Bundes- ländern
t					
02	Abfälle aus Landwirtschaft, Gartenbau, Teichwirtschaft, Forstwirtschaft, Jagd und Fischerei sowie der Herstellung und Verarbeitung von Nahrungsmitteln	83	73	10	-
06	Abfälle aus anorganisch-chemischen Prozessen	32 817	69	32 236	513
07	Abfälle aus organisch-chemischen Prozessen	3 129	291	2 162	675
08	Abfälle aus HZVA von Beschichtungen (Farben, Lacke, Email), Klebstoffen, Dichtmassen und Druckfarben	2 732	355	2 351	26
09	Abfälle aus der fotografischen Industrie	131	37	70	25
10	Abfälle aus thermischen Prozessen	3 829	3 332	497	-
11	Abfälle aus der chemischen Oberflächenbearbeitung und Beschichtung von Metallen und anderen Werkstoffen; Nichteisen-Hydrometallurgie	2 937	131	2 733	72
12	Abfälle aus Prozessen der mechanischen Formgebung sowie der physikalischen und mechanischen Oberflächenbearbeitung von Metallen und Kunststoffen	12 641	1 066	10 522	1 054
13*	Ölabfälle und Abfälle aus flüssigen Brennstoffen (außer Speiseöle und Ölabfälle, die unter 05, 12 und 19 fallen)	9 890	695	5 087	4 107
14*	Abfälle aus organischen Lösemitteln, Kühlmitteln und Treibgasen (außer 07 und 08)	1 793	29	1 464	300
15	Verpackungsabfall, Aufsaugmassen, Wischtücher, Filtermaterialien und Schutzkleidung (a. n. g.)	4 295	659	3 610	26
16	Abfälle, die nicht anderswo im Verzeichnis aufgeführt sind	16 467	10 254	4 889	1 323
17	Bau- und Abbruchabfälle (einschließlich Aushub von verunreinigten Standorten)	193 987	173 198	20 557	232
18	Abfälle aus der humanmedizinischen oder tierärztlichen Versorgung und Forschung (ohne Küchen- und Restaurantabfälle, die nicht aus der unmittelbaren Krankenpflege stammen)	54	-	54	-
19	Abfälle aus Abfallbehandlungsanlagen, öffentlichen Abwasserbehandlungsanlagen sowie der Aufbereitung von Wasser für den menschlichen Gebrauch und Wasser für industrielle Zwecke	43 619	10 758	29 754	3 106
20	Siedlungsabfälle (Haushaltsabfälle und ähnliche gewerbliche und industrielle Abfälle sowie Abfälle aus Einrichtungen), einschließlich getrennt gesammelter Fraktionen	1 188	360	826	2
	Insgesamt	329 592	201 308	116 822	11 463

1 Baden-Württemberg, Hessen, Nordrhein-Westfalen, Saarland.

T 11

An Abfallentsorgungsanlagen angelieferte Abfälle 2012–2015 nach Anlagearten

Anlageart ¹	2012	2013	2014	2015
	t			
Insgesamt	15 736 551	17 157 372	17 972 937	18 118 523
darunter				
Deponien	1 074 424	1 246 292	959 594	814 084
Deponiebau	866 036	1 240 467	1 387 803	1 291 856
Thermische Abfallbehandlungsanlagen	1 181 850	1 162 838	1 161 207	1 229 068
Feuerungsanlagen mit energetischer Verwertung von Abfällen	1 015 202	1 057 373	1 058 805	1 067 608
Biologische Behandlungsanlagen	665 135	682 676	763 666	775 367
Bodenbehandlungsanlagen	65 388	43 149	29 582	46 741
Chemisch-physikalische Behandlungsanlagen	43 758	44 277	49 819	44 554
Demontagebetriebe für Altfahrzeuge	37 598	34 170	35 841	33 363
Mechanisch (-biologische) Abfallbehandlungsanlagen	472 413	500 043	461 069	554 367
Schredderanlagen und Schrottscheren	574 414	576 541	670 083	663 722
Sortieranlagen	1 145 010	1 251 608	1 319 622	1 530 689
Zerlegeeinrichtungen für Elektro- und Elektronikaltgeräte	114 333	125 423	122 824	120 532
Bauschuttzubereitungsanlagen	3 289 273	3 289 273	3 434 065	3 434 065
Asphaltemischanlagen mit Heißmischverfahren	693 454	693 454	732 488	732 488
Verfüllung bergbaufremder Abfälle in übertägigen Abbaustätten	4 007 978	4 269 119	4 644 912	4 652 003
Einrichtungen zur Entsorgung von bergbaulichen Abfällen	6 668	436 007	535 262	536 030
Klärschlammfaulbehälter mit Co-Vergärung	.	.	.	24 751
Sonstige Behandlungsanlagen	483 618	504 662	580 281	512 997
nachrichtlich: enthaltene gefährliche Abfälle	1 988 426	2 087 803	1 857 632	1 794 494

1 Siehe Vergleichbarkeit auf Seite 8.

T 12

An Abfallentsorgungsanlagen angelieferte Abfälle 2015 nach Anlagearten und Herkunft

Anlageart ¹	Insgesamt	Rheinland-Pfalz ²	Andere Bundesländer	Ausland
	t			
Insgesamt	18 118 523	14 305 923	3 383 103	429 496
darunter				
Deponien	814 084	712 746	83 045	18 293
Deponiebau	1 291 856	1 291 856	.	.
Thermische Abfallbehandlungsanlagen	1 229 068	1 008 140	201 479	19 449
Feuerungsanlagen mit energetischer Verwertung von Abfällen	1 067 608	651 905	405 167	10 536
Biologische Behandlungsanlagen	775 367	582 032	188 283	5 053
Bodenbehandlungsanlagen	46 741	29 404	17 337	-
Chemisch-physikalische Behandlungsanlagen	44 554	39 065	3 931	1 558
Demontagebetriebe für Altfahrzeuge	33 363	29 395	2 948	1 020
Mechanisch (-biologische) Abfallbehandlungsanlagen	554 367	329 316	202 903	22 148
Schredderanlagen und Schrottscheren	663 722	405 991	209 471	48 261
Sortieranlagen	1 530 689	1 043 127	439 646	47 915
Zerlegeeinrichtungen für Elektro- und Elektronikaltgeräte	120 532	46 943	67 976	5 613
Bauschuttzubereitungsanlagen ¹	3 434 065	3 434 065	-	-
Asphaltemischanlagen mit Heißmischverfahren ¹	732 488	732 488	.	.
Verfüllung bergbaufremder Abfälle in übertägigen Abbaustätten	4 652 003	3 185 448	1 306 555	160 000
Einrichtungen zur Entsorgung von bergbaulichen Abfällen ¹	536 030	536 030	.	.
Klärschlammfaulbehälter mit Co-Vergärung	24 751	24 751	-	-
Sonstige Behandlungsanlagen	512 997	213 923	221 873	77 202
nachrichtlich: enthaltene gefährliche Abfälle	1 794 494	1 443 501	264 165	86 829

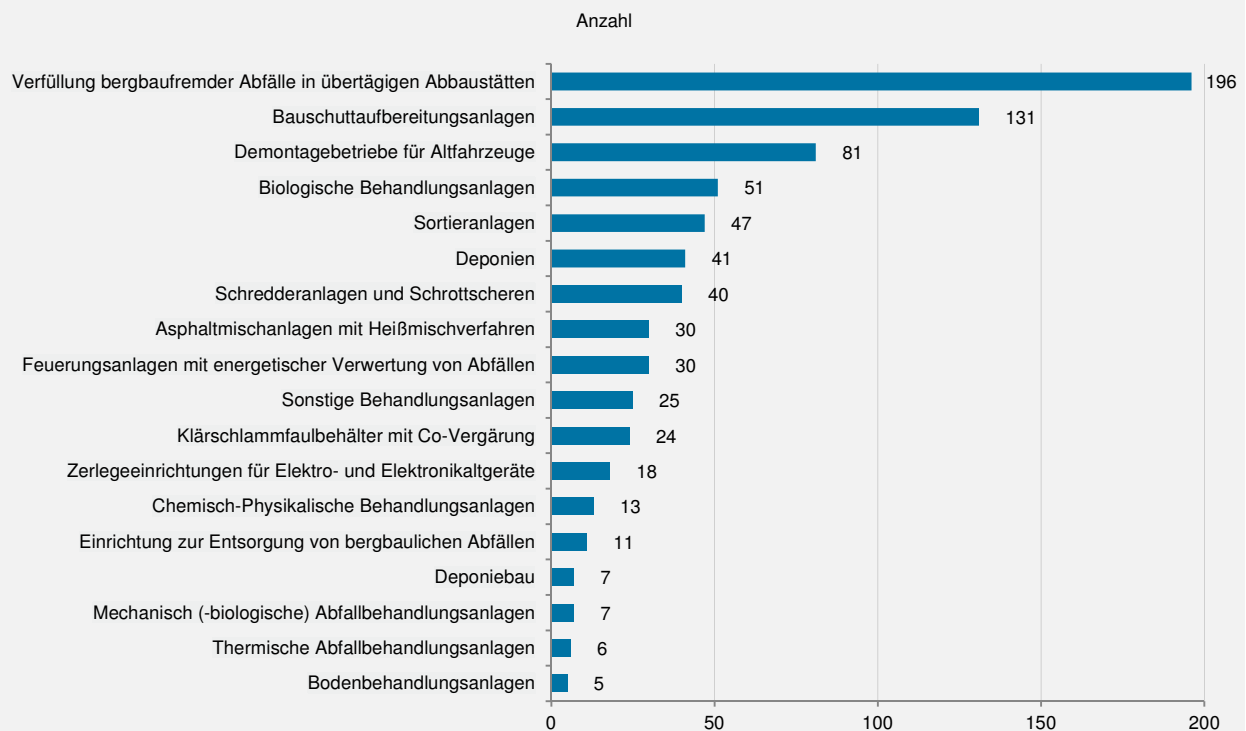
1 Siehe Vergleichbarkeit auf Seite 8 - keine Differenzierung der Herkunft möglich, daher Rheinland-Pfalz zugeordnet. – 2 Einschließlich betriebseigener Abfälle.

Abfall- schlüssel (EAV)	Abfallkapitel	2012	2013	2014	2015
		t			
01	Abfälle, die beim Aufsuchen, Ausbeuten und Gewinnen sowie bei der physikalischen und chemischen Behandlung von Bodenschätzen entstehen	18 720	453 539	561 333	555 029
02	Abfälle aus Landwirtschaft, Gartenbau, Teichwirtschaft, Forstwirtschaft, Jagd und Fischerei sowie der Herstellung und Verarbeitung von Nahrungsmitteln	87 425	116 825	210 967	231 344
03	Abfälle aus der Holzbearbeitung und der Herstellung von Platten, Möbeln, Zellstoffen, Papier und Pappe	436 008	509 791	495 267	506 971
04	Abfälle aus der Leder-, Pelz und Textilindustrie	494	683	1 029	2 377
05	Abfälle aus der Erdölraffination, Erdgasreinigung und Kohlepyrolyse	118	43	278	83
06	Abfälle aus anorganisch-chemischen Prozessen	41 092	52 212	37 943	10 080
07	Abfälle aus organisch-chemischen Prozessen	157 261	177 548	173 038	178 994
08	Abfälle aus HZVA von Beschichtungen (Farben, Lacke, Email), Klebstoffen, Dichtmassen und Druckfarben	6 307	6 132	9 355	7 615
09	Abfälle aus der fotografischen Industrie	374	288	262	67
10	Abfälle aus thermischen Prozessen	137 494	150 617	167 640	227 544
11	Abfälle aus der chemischen Oberflächenbearbeitung und Beschichtung von Metallen und anderen Werkstoffen; Nichteisen-Hydrometallurgie	3 774	4 108	5 857	5 315
12	Abfälle aus Prozessen der mechanischen Formgebung sowie der physikalischen und mechanischen Oberflächenbearbeitung von Metallen und Kunststoffen	18 878	20 601	20 388	26 884
13*	Ölabfälle und Abfälle aus flüssigen Brennstoffen (außer Speiseöle und Ölabfälle, die unter 05, 12 und 19 fallen)	19 229	17 958	18 037	17 841
14*	Abfälle aus organischen Lösemitteln, Kühlmitteln und Treibgasen (außer 07 und 08)	59	46	35	568
15	Verpackungsabfall, Aufsaugmassen, Wischtücher, Filtermaterialien und Schutzkleidung (a. n. g.)	747 097	801 574	858 733	930 835
16	Abfälle, die nicht anderswo im Verzeichnis aufgeführt sind	354 269	339 432	348 800	365 340
17	Bau- und Abbruchabfälle (einschließlich Aushub von verunreinigten Standorten)	9 896 881	10 476 756	10 795 649	10 686 579
18	Abfälle aus der humanmedizinischen oder tierärztlichen Versorgung und Forschung (ohne Küchen- und Restaurantabfälle, die nicht aus der unmittelbaren Krankenpflege stammen)	10 317	13 119	13 275	12 435
19	Abfälle aus Abfallbehandlungsanlagen, öffentlichen Abwasserbehandlungsanlagen sowie der Aufbereitung von Wasser für den menschlichen Gebrauch und Wasser für industrielle Zwecke	1 911 879	2 225 765	2 363 360	2 397 242
20	Siedlungsabfälle (Haushaltsabfälle und ähnliche gewerbliche und industrielle Abfälle sowie Abfälle aus Einrichtungen), einschließlich getrennt gesammelter Fraktionen	1 888 876	1 790 337	1 891 691	1 955 384
Insgesamt		15 736 551	17 157 372	17 972 937	18 118 523
darunter: gefährliche Abfälle		1 988 426	2 087 803	1 857 632	1 794 494

¹ Siehe Vergleichbarkeit auf Seite 8.

G 4

Abfallentsorgungsanlagen 2015 nach Anlagearten¹



¹ Einschließlich ruhende Anlagen.

G 5

An Abfallentsorgungsanlagen angelieferte Abfälle 2015 nach Anlagearten



Abfall- schlüssel (EAV)	Abfallart	Insgesamt	Rheinland- Pfalz ²	Andere Bundesländer	Ausland
01	Abfälle, die beim Aufsuchen, Ausbeuten und Gewinnen sowie bei der physikalischen und chemischen Behandlung von Bodenschätzen entstehen	555 029	554 466	564	-
	darunter				
01 01 02	Abfälle aus dem Abbau von nichtmetallhaltigen Bodenschätzen	538 530	538 530	-	-
01 04 09	Abfälle von Sand und Ton	6 339	6 339	-	-
01 04 10	staubende und pulverige Abfälle mit Ausnahme derjenigen, die unter 01 04 07 fallen	913	885	28	-
02	Abfälle aus Landwirtschaft, Gartenbau, Teichwirtschaft, Forstwirtschaft, Jagd und Fischerei sowie der Herstellung und Verarbeitung von Nahrungsmitteln	231 344	188 581	37 711	5 053
	darunter				
02 01 03	Abfälle aus pflanzlichem Gewebe	20 857	18 527	2 330	-
02 01 06	tierische Ausscheidungen, Gülle/Jauche und Stallmist (einschließlich verdorbenes Stroh), Abwässer, getrennt gesammelt und extern behandelt	75 293	66 908	3 332	5 053
02 01 07	Abfälle aus der Forstwirtschaft	31 663	30 607	1 055	-
02 02 03	für Verzehr oder Verarbeitung ungeeignete Stoffe	1 132	1 129	3	-
02 02 04	Schlämme aus der betriebseigenen Abwasserbehandlung	40 502	21 087	19 415	-
02 03 04	für Verzehr oder Verarbeitung ungeeignete Stoffe	33 185	30 598	2 587	-
02 05 01	für Verzehr oder Verarbeitung ungeeignete Stoffe	429	429	-	-
02 06 01	für Verzehr oder Verarbeitung ungeeignete Stoffe	1 831	1 766	65	-
02 07 01	Abfälle aus der Wäsche, Reinigung und mechanischen Zerkleinerung des Rohmaterials	413	398	15	-
02 07 02	Abfälle aus der Alkoholdestillation	452	452	-	-
02 07 04	für Verzehr oder Verarbeitung ungeeignete Stoffe	15 805	6 909	8 896	-
02 07 99	Abfälle a. n. g.	2 806	2 806	-	-
03	Abfälle aus der Holzbearbeitung und der Herstellung von Platten, Möbeln, Zellstoffen, Papier und Pappe	506 971	311 069	195 902	-
	darunter				
03 01 05	Sägemehl, Späne, Abschnitte, Holz, Spanplatten und Furniere mit Ausnahme derjenigen, die unter 03 01 04 fallen	91 593	85 468	6 126	-
03 03 01	Rinden- und Holzabfälle	1 949	16	1 933	-
03 03 05	Deinking-Schlämme aus dem Papierrecycling	51 003	-	51 003	-
03 03 07	mechanisch abgetrennte Abfälle aus der Auflösung von Papier- und Pappabfällen	76 962	42 883	34 079	-
03 03 10	Faserabfälle, Faser-, Füller- und Überzugsschlämme aus der mechanischen Abtrennung	259 413	163 065	96 348	-
03 03 11	Schlämme aus der betriebseigenen Abwasserbehandlung mit Ausnahme derjenigen, die unter 03 03 10 fallen	25 297	19 636	5 661	-
04	Abfälle aus der Leder-, Pelz- und Textilindustrie	2 377	87	2 291	-
05	Abfälle aus der Erdölraffination, Erdgasreinigung und Kohlepyrolyse	83	3	79	-
06	Abfälle aus anorganisch-chemischen Prozessen	10 080	5 515	4 565	-
	darunter				
06 03 13*	feste Salze und Lösungen, die Schwermetalle enthalten	33	28	5	-

1 Siehe Vergleichbarkeit auf Seite 8. – 2 Einschließlich betriebseigener Abfälle.

Abfall- schlüssel (EAV)	Abfallart	Insgesamt	Rheinland- Pfalz ²	Andere Bundesländer	Ausland
06 03 14	feste Salze und Lösungen mit Ausnahme derjenigen, die unter 06 03 11 und 06 03 13 fallen	1 065	681	384	-
06 03 16	Metalloxide mit Ausnahme derjenigen, die unter 06 03 15 fallen	1 570	396	1 174	-
06 04 04*	quecksilberhaltige Abfälle	124	124	-	-
06 04 05*	Abfälle, die andere Schwermetalle enthalten	5 038	2 320	2 718	-
06 05 03	Schlämme aus der betriebseigenen Abwasserbehandlung mit Ausnahme derjenigen, die unter 06 05 02 fallen	508	508	-	-
07	Abfälle aus organisch-chemischen Prozessen	178 994	152 535	16 442	10 017
	darunter				
07 01 01*	wässrige Waschflüssigkeiten und Mutterlaugen	294	268	26	-
07 01 04*	andere organische Lösemittel, Waschflüssigkeiten und Mutterlaugen	1 106	602	504	-
07 01 08*	andere Reaktions- und Destillationsrückstände	26 537	25 563	-	974
07 02 01*	wässrige Waschflüssigkeiten und Mutterlaugen	511	511	-	-
07 02 08*	andere Reaktions- und Destillationsrückstände	4 668	4 316	352	-
07 02 10*	andere Filterkuchen, gebrauchte Aufsaugmaterialien	681	682	-	-
07 02 11*	Schlämme aus der betriebseigenen Abwasserbehandlung, die gefährliche Stoffe enthalten	841	55	786	-
07 02 13	Kunststoffabfälle	12 691	6 892	3 185	2 615
07 02 15	Abfälle von Zusatzstoffen mit Ausnahme derjenigen, die unter 07 02 14 fallen	241	241	-	-
07 02 99	Abfälle a. n. g.	12 952	4 573	4 624	3 756
07 04 01*	wässrige Waschflüssigkeiten und Mutterlaugen	5 188	5 188	-	-
07 05 14	feste Abfälle mit Ausnahme derjenigen, die unter 07 05 13 fallen	9 640	8 343	1 296	-
07 05 99	Abfälle a. n. g.	868	747	121	-
07 06 01*	wässrige Waschflüssigkeiten und Mutterlaugen	222	205	17	-
07 06 08*	andere Reaktions- und Destillationsrückstände	427	238	189	-
07 06 10*	andere Filterkuchen, gebrauchte Aufsaugmaterialien	135	3	131	-
07 07 01*	wässrige Waschflüssigkeiten und Mutterlaugen	11 992	11 992	-	-
07 07 04*	andere organische Lösemittel, Waschflüssigkeiten und Mutterlaugen	9 958	9 554	404	-
07 07 08*	andere Reaktions- und Destillationsrückstände	54 353	53 293	1 060	-
07 07 10*	andere Filterkuchen, gebrauchte Aufsaugmaterialien	457	429	28	-
08	Abfälle aus HZVA von Beschichtungen (Farben, Lacke, Email), Klebstoffen, Dichtmassen und Druckfarben	7 615	4 839	2 509	267
	darunter				
08 01 11*	Farb- und Lackabfälle, die organische Lösemittel oder andere gefährliche Stoffe enthalten	1 260	1 032	228	-
08 01 12	Farb- und Lackabfälle mit Ausnahme derjenigen, die unter 08 01 11 fallen	2 240	701	1 539	-
08 01 13*	Farb- oder Lackschlämme, die organische Lösemittel oder andere gefährliche Stoffe enthalten	741	663	78	-
08 01 16	wässrige Schlämme, die Farben oder Lacke enthalten, mit Ausnahme derjenigen, die unter 08 01 15 fallen	508	158	350	-

1 Siehe Vergleichbarkeit auf Seite 8. – 2 Einschließlich betriebseigener Abfälle.

Abfall- schlüssel (EAV)	Abfallart	Insgesamt	Rheinland- Pfalz ²	Andere Bundesländer	Ausland
08 01 20	wässrige Suspensionen, die Farben oder Lacke enthalten, mit Ausnahme derjenigen, die unter 08 01 19 fallen	783	778	6	-
08 03 12*	Druckfarbenabfälle, die gefährliche Stoffe enthalten	26	24	1	-
08 04 09*	Klebstoff- und Dichtmassenabfälle, die organische Lösemittel oder andere gefährliche Stoffe enthalten	463	383	79	-
08 04 10	Klebstoff- und Dichtmassenabfälle mit Ausnahme derjenigen, die unter 08 04 09 fallen	176	100	76	-
08 04 14	wässrige Schlämme, die Klebstoffe oder Dichtmassen enthalten, mit Ausnahme derjenigen, die unter 08 04 13 fallen	508	508	-	-
09	Abfälle aus der fotografischen Industrie	67	40	27	-
10	Abfälle aus thermischen Prozessen	227 544	77 273	137 296	12 975
	darunter				
10 01 01	Rost- und Kesselasche, Schlacken und Kesselstaub mit Ausnahme von Kesselstaub, der unter 10 01 04 fällt	21 692	9 202	12 490	-
10 01 02	Filterstäube aus Kohlefeuerung	20 015	-	19 467	549
10 01 03	Filterstäube aus Torffeuerung und Feuerung mit (unbehandeltem) Holz	3 848	516	3 332	-
10 01 05	Reaktionsabfälle auf Calciumbasis aus der Rauchgasentschwefelung in fester Form	19 864	1 884	17 981	-
10 01 14*	Rost- und Kesselasche, Schlacken und Kesselstaub aus der Abfallmitverbrennung, die gefährliche Stoffe enthalten	1 238	1 238	-	-
10 01 15	Rost- und Kesselasche, Schlacken und Kesselstaub aus der Abfallmitverbrennung mit Ausnahme derjenigen, die unter 10 01 14 fallen	22 821	10 861	11 960	-
10 01 17	Filterstäube aus der Abfallmitverbrennung mit Ausnahme derjenigen, die unter 10 01 16 fallen	61 972	-	51 787	10 185
10 04 01*	Schlacken (Erst- und Zweitschmelze)	12 961	12 938	23	-
10 04 02*	Krätzen und Abschaum (Erst- und Zweitschmelze)	6 317	376	5 799	142
10 04 05*	andere Teilchen und Staub	10 002	3 685	4 709	1 608
10 09 03	Ofenschlacke	5 474	5 474	-	-
10 09 07*	gefährliche Stoffe enthaltende Gießformen und -sande nach dem Gießen	123	90	33	-
10 09 08	Gießformen und -sande nach dem Gießen mit Ausnahme derjenigen, die unter 10 09 07 fallen	30 185	23 937	6 249	-
10 11 03	Glasfaserabfall	209	9	200	-
10 12 03	Teilchen und Staub	974	776	198	-
10 12 08	Abfälle aus Keramikerzeugnissen, Ziegeln, Fliesen und Steinzeug (nach dem Brennen)	411	233	104	74
11	Abfälle aus der chemischen Oberflächenbearbeitung und Beschichtung von Metallen und anderen Werkstoffen; Nichteisen-Hydrometallurgie	5 315	2 930	2 385	-
	darunter				
11 01 05*	saure Beizlösungen	686	641	45	-
11 01 09*	Schlämme und Filterkuchen, die gefährliche Stoffe enthalten	502	477	24	-
11 01 10	Schlämme und Filterkuchen mit Ausnahme derjenigen, die unter 11 01 09 fallen	3 799	1 525	2 274	-

1 Siehe Vergleichbarkeit auf Seite 8. – 2 Einschließlich betriebseigener Abfälle.

Abfall- schlüssel (EAV)	Abfallart	Insgesamt	Rheinland- Pfalz ²	Andere Bundesländer	Ausland
12	Abfälle aus Prozessen der mechanischen Formgebung sowie der physikalischen und mechanischen Oberflächenbearbeitung von Metallen und Kunststoffen	26 884	25 065	1 650	168
	darunter				
12 01 02	Eisenstaub und -teile	8 811	8 526	285	-
12 01 03	NE-Metallfeil- und -drehspäne	344	10	298	36
12 01 05	Kunststoffspäne und -drehspäne	1 839	1 713	126	-
12 01 09*	halogenfreie Bearbeitungsemlusionen und -lösungen	11 197	10 645	419	133
12 01 16*	Strahlmittelabfälle, die gefährliche Stoffe enthalten	1 041	862	179	-
12 01 17	Strahlmittelabfälle mit Ausnahme derjenigen, die unter 12 01 16 fallen	1 472	1 405	67	-
12 01 18*	öhlhaltige Metallschlämme (Schleif-, Hon- und Läppschlämme)	377	247	129	-
12 01 21	gebrauchte Hon- und Schleifmittel mit Ausnahme derjenigen, die unter 12 01 20 fallen	121	104	17	-
12 03 01*	wässrige Waschflüssigkeiten	92	48	44	-
13*	Ölabfälle und Abfälle aus flüssigen Brennstoffen (außer Speiseöle und Ölabfälle, die unter 05, 12 und 19 fallen)	17 841	15 059	2 243	540
	darunter				
13 02 05*	nichtchlorierte Maschinen-, Getriebe- und Schmieröle auf Mineralölbasis	308	289	19	-
13 05 01*	feste Abfälle aus Sandfanganlagen und Öl-/Wasserabscheidern	207	135	72	-
13 05 02*	Schlämme aus Öl-/Wasserabscheidern	4 596	4 076	520	-
13 05 03*	Schlämme aus Einlaufschächten	3 021	2 645	193	184
13 05 06*	Öle aus Öl-/Wasserabscheidern	11	11	-	-
13 05 07*	öliges Wasser aus Öl-/Wasserabscheidern	86	68	18	-
13 05 08*	Abfallgemische aus Sandfanganlagen und Öl-/Wasserabscheidern	9 115	7 375	1 384	356
13 07 03*	andere Brennstoffe (einschließlich Gemische)	300	272	28	-
13 08 02*	andere Emulsionen	66	66	-	-
14*	Abfälle aus organischen Lösemitteln, Kühlmitteln und Treibgasen (außer 07 und 08)	568	272	132	165
15	Verpackungsabfall, Aufsaugmassen, Wischtücher, Filtermaterialien und Schutzkleidung (a. n. g.)	930 835	579 501	303 108	48 226
	darunter				
15 01 01	Verpackungen aus Papier und Pappe	66 721	59 467	7 255	-
15 01 02	Verpackungen aus Kunststoff	70 931	55 514	11 142	4 275
15 01 03	Verpackungen aus Holz	47 246	31 706	15 541	-
15 01 04	Verpackungen aus Metall	245	226	19	-
15 01 06	gemischte Verpackungen	409 376	300 217	85 453	23 707
15010601	Leichtverpackungen (LVP)	234 443	140 969	69 767	23 707
15010600	gemischte Verpackungen nicht differenzierbar	174 933	159 248	15 686	-
15 01 07	Verpackungen aus Glas	325 213	126 051	180 136	19 025
15 01 10*	Verpackungen, die Rückstände gefährlicher Stoffe enthalten oder durch gefährliche Stoffe verunreinigt sind	1 130	922	153	55

1 Siehe Vergleichbarkeit auf Seite 8. – 2 Einschließlich betriebseigener Abfälle.

Abfall- schlüssel (EAV)	Abfallart	Insgesamt	Rheinland- Pfalz ²	Andere Bundesländer	Ausland
15 02 02*	Aufsaug- und Filtermaterialien (einschließlich ÖlfILTER a. n. g.), Wischtücher und Schutzkleidung, die durch gefährliche Stoffe verunreinigt sind	7 037	4 100	2 174	764
15 02 03	Aufsaug- und Filtermaterialien, Wischtücher und Schutzkleidung mit Ausnahme derjenigen, die unter 15 02 02 fallen	1 355	1 261	95	-
16	Abfälle, die nicht anderswo im Verzeichnis aufgeführt sind darunter	365 340	155 749	146 992	62 600
16 01 03	Altreifen	49 982	18 820	28 313	2 850
16 01 04*	Altfahrzeuge	33 363	29 395	2 948	1 020
16 01 06	Altfahrzeuge, die weder Flüssigkeiten noch andere gefährliche Bestandteile enthalten (Restkarossen)	19 508	16 950	2 177	381
16 01 15	Frostschutzmittel mit Ausnahme derjenigen, die unter 16 01 14 fallen	690	690	-	-
16 01 17	Eisenmetalle	24 610	20 610	4 000	-
16 01 19	Kunststoffe	1 411	294	544	573
16 02 09*	Transformatoren und Kondensatoren, die PCB enthalten	224	10	211	4
16 02 11*	gebrauchte Geräte, die teil- und vollhalogenierte Fluorchlorkohlenwasserstoffe enthalten	947	297	651	-
16 02 12*	gebrauchte Geräte, die freies Asbest enthalten	102	96	6	-
16 02 13*	gefährliche Bestandteile enthaltende gebrauchte Geräte mit Ausnahme derjenigen, die unter 16 02 09 bis 16 02 12 fallen	25 540	10 916	14 441	183
16 02 14	gebrauchte Geräte mit Ausnahme derjenigen, die unter 16 02 09 bis 16 02 13 fallen	24 992	16 025	8 791	176
16 03 04	anorganische Abfälle mit Ausnahme derjenigen, die unter 16 03 03 fallen	622	137	316	169
16 03 05*	organische Abfälle, die gefährliche Stoffe enthalten	874	794	62	18
16 03 06	organische Abfälle mit Ausnahme derjenigen, die unter 16 03 05 fallen	1 789	1 604	185	-
16 05 06*	Laborchemikalien, die aus gefährlichen Stoffen bestehen oder solche enthalten, einschließlich Gemische von Laborchemikalien	1 442	1 349	32	61
16 05 07*	gebrauchte anorganische Chemikalien, die aus gefährlichen Stoffen bestehen oder solche enthalten	139	135	4	-
16 05 08*	gebrauchte organische Chemikalien, die aus gefährlichen Stoffen bestehen oder solche enthalten	915	907	7	-
16 06 01*	Bleibatterien	121 758	10 580	66 750	44 428
16 07 08*	ölhaltige Abfälle	1 164	749	310	106
16 07 09*	Abfälle, die sonstige gefährliche Stoffe enthalten	4 854	4 836	18	-
16 10 02	wässrige flüssige Abfälle mit Ausnahme derjenigen, die unter 16 10 01 fallen	4 372	2 930	1 443	-
16 11 04	Auskleidungen und feuerfeste Materialien aus metallurgischen Prozessen mit Ausnahme derjenigen, die unter 16 11 03 fallen	25 352	9 395	8 096	7 861
16 11 06	Auskleidungen und feuerfeste Materialien aus nicht-metallurgischen Prozessen mit Ausnahme derjenigen, die unter 16 11 05 fallen	9 426	1 708	3 574	4 144
17	Bau- und Abbruchabfälle (einschließlich Aushub von verunreinigten Standorten) darunter	10 686 579	8 773 129	1 674 695	238 755
17 01 01	Beton	889 815	881 214	8 601	-

1 Siehe Vergleichbarkeit auf Seite 8. – 2 Einschließlich betriebseigener Abfälle.

Abfall- schlüssel (EAV)	Abfallart	Insgesamt	Rheinland- Pfalz ²	Andere Bundesländer	Ausland
17 01 02	Ziegel	40 148	40 148	-	-
17 01 03	Fliesen, Ziegel und Keramik	57 686	57 686	-	-
17 01 06*	Gemische aus oder getrennte Fraktionen von Beton, Ziegeln, Fliesen und Keramik, die gefährliche Stoffe enthalten	60 256	58 616	1 641	-
17 01 07	Gemische aus Beton, Ziegeln, Fliesen und Keramik mit Ausnahme derjenigen, die unter 17 01 06 fallen	1 531 610	1 334 256	197 354	-
17 02 01	Holz	185 791	105 659	80 133	-
17 02 02	Glas	2 479	2 374	105	-
17 02 03	Kunststoff	2 241	1 684	474	82
17 02 04*	Glas, Kunststoff und Holz, die gefährliche Stoffe enthalten oder durch gefährliche Stoffe verunreinigt sind	34 787	14 461	16 180	4 147
17 03 01*	kohlenteerhaltige Bitumengemische	499 913	467 337	32 576	-
17 03 02	Bitumengemische mit Ausnahme derjenigen, die unter 17 03 01 fallen	499 405	497 247	2 157	-
17 03 03*	Kohlenteer und teerhaltige Produkte	2 082	1 244	838	-
17 04 02	Aluminium	28	26	-	2
17 04 04	Zink	3	3	-	-
17 04 05	Eisen und Stahl	355 536	203 818	128 394	23 324
17 04 07	gemischte Metalle	40 918	9 901	12 344	18 673
17 04 11	Kabel mit Ausnahme derjenigen, die unter 17 04 10 fallen	364	329	35	1
17 05 03*	Boden und Steine, die gefährliche Stoffe enthalten	328 209	322 937	5 272	-
17 05 04	Boden und Steine mit Ausnahme derjenigen, die unter 17 05 03 fallen	5 649 972	4 373 529	1 116 444	160 000
17 05 07*	Gleisschotter, der gefährliche Stoffe enthält	59 254	38 723	9 506	11 026
17 05 08	Gleisschotter mit Ausnahme desjenigen, der unter 17 05 07 fällt	135 676	132 230	2 766	681
17 06 01*	Dämmmaterial, das Asbest enthält	491	491	-	-
17 06 03*	anderes Dämmmaterial, das aus gefährlichen Stoffen besteht oder solche Stoffe enthält	6 787	5 706	189	892
17 06 04	Dämmmaterial mit Ausnahme desjenigen, das unter 17 06 01 und 17 06 03 fällt	1 001	750	229	22
17 06 05*	asbesthaltige Baustoffe	45 463	36 429	3 362	5 673
17 08 02	Baustoffe auf Gipsbasis mit Ausnahme derjenigen, die unter 17 08 01 fallen	88 182	41 561	34 171	12 449
17 09 03*	sonstige Bau- und Abbruchabfälle (einschließlich gemischte Abfälle), die gefährliche Stoffe enthalten	413	397	5	10
17 09 04	gemischte Bau- und Abbruchabfälle mit Ausnahme derjenigen, die unter 17 09 01, 17 09 02 und 17 09 03 fallen	164 210	142 774	21 114	322
18	Abfälle aus der humanmedizinischen oder tierärztlichen Versorgung und Forschung (ohne Küchen- und Restaurantabfälle, die nicht aus der unmittelbaren Krankenpflege stammen) darunter	12 435	11 484	938	13
18 01 04	Abfälle, an deren Sammlung und Entsorgung aus infektionspräventiver Sicht keine besonderen Anforderungen gestellt werden (z. B. Wund- und Gipsverbände, Wäsche, Einwegkleidung, Windeln)	11 229	10 298	931	-
18 01 09	Arzneimittel mit Ausnahme derjenigen, die unter 18 01 08 fallen	710	695	2	13

1 Siehe Vergleichbarkeit auf Seite 8. – 2 Einschließlich betriebseigener Abfälle.

Abfall- schlüssel (EAV)	Abfallart	Insgesamt	Rheinland- Pfalz ²	Andere Bundesländer	Ausland
19	Abfälle aus Abfallbehandlungsanlagen, öffentlichen Abwasserbehandlungsanlagen sowie der Aufbereitung von Wasser für den menschlichen Gebrauch und Wasser für industrielle Zwecke	2 397 242	1 855 736	514 096	27 410
	darunter				
19 01 12	Rost- und Kesselaschen sowie Schlacken mit Ausnahme derjenigen, die unter 19 01 11 fallen	182 775	155 580	27 194	-
19 01 14	Filterstaub mit Ausnahme desjenigen, der unter 19 01 13 fällt	39 550	12 709	15 428	11 414
19 01 16	Kesselstaub mit Ausnahme desjenigen, der unter 19 01 15 fällt	15 408	2 457	12 951	-
19 02 04*	vorgemischte Abfälle, die wenigstens einen gefährlichen Abfall enthalten	-	-	-	-
19 02 05*	Schlämme aus der physikalisch-chemischen Behandlung, die gefährliche Stoffe enthalten	1 327	489	838	-
19 02 06	Schlämme aus der physikalisch-chemischen Behandlung mit Ausnahme derjenigen, die unter 19 02 05 fallen	184	184	-	-
19 02 10	brennbare Abfälle mit Ausnahme derjenigen, die unter 19 02 08 und 19 02 09 fallen	68 349	584	67 765	-
19 03 07	verfestigte Abfälle mit Ausnahme derjenigen, die unter 19 03 06 fallen	167 027	167 027	-	-
19 05 01	nicht kompostierte Fraktion von Siedlungs- und ähnlichen Abfällen	49 676	35 590	14 087	-
19 05 03	nicht spezifikationsgerechter Kompost	7 029	7 029	-	-
19 05 99	Abfälle a. n. g.	28 684	28 684	-	-
19059900	Abfälle a.n.g. nicht differenzierbar	28 684	28 684	-	-
19 07 02*	Deponiesickerwasser, das gefährliche Stoffe enthält	5 116	2 393	2 723	-
19 08 01	Sieb- und Rechenrückstände	3 775	3 769	6	-
19 08 02	Sandfangrückstände	6 562	6 449	113	-
19 08 05	Schlämme aus der Behandlung von kommunalem Abwasser	78 862	32 321	46 540	-
19 08 11*	Schlämme aus der biologischen Behandlung von industriellem Abwasser, die gefährliche Stoffe enthalten	204 821	197 669	7 152	-
19 08 12	Schlämme aus der biologischen Behandlung von industriellem Abwasser mit Ausnahme derjenigen, die unter 19 08 11 fallen	3 672	117	3 555	-
19 08 13*	Schlämme, die gefährliche Stoffe aus einer anderen Behandlung von industriellem Abwasser enthalten	8 476	8 355	121	-
19 08 14	Schlämme aus einer anderen Behandlung von industriellem Abwasser mit Ausnahme derjenigen, die unter 19 08 13 fallen	8 551	4 345	4 196	10
19 09 02	Schlämme aus der Wasserklärung	1 131	678	453	-
19 09 04	gebrauchte Aktivkohle	51	48	3	-
19 09 05	gesättigte oder gebrauchte Ionenaustauscherharze	129	107	23	-
19 10 06	andere Fraktionen mit Ausnahme derjenigen, die unter 19 10 05 fallen	35 304	25 268	10 035	-
19 12 02	Eisenmetalle	5 088	3 286	1 802	-
19 12 03	Nichteisenmetalle	918	172	746	-
19 12 04	Kunststoff und Gummi	73 365	21 980	42 020	9 365
19 12 06*	Holz, das gefährliche Stoffe enthält	28 151	8 134	13 628	6 389

¹ Siehe Vergleichbarkeit auf Seite 8. – ² Einschließlich betriebseigener Abfälle.

Abfall- schlüssel (EAV)	Abfallart	Insgesamt	Rheinland- Pfalz ²	Andere Bundesländer	Ausland
19 12 07	Holz mit Ausnahme desjenigen, das unter 19 12 06 fällt	296 938	198 386	98 552	-
19 12 09	Mineralien (z. B. Sand, Steine)	659 012	658 986	-	26
19120904	Erzeugnisse für die Verwendung in Asphaltmisch- anlagen	651 972	651 972	-	-
19120900	Mineralien (z. B. Sand, Steine) nicht differenzierbar	7 040	7 014	-	26
19 12 10	brennbare Abfälle (Brennstoffe aus Abfällen)	104 130	60 199	43 931	-
19 12 12	sonstige Abfälle (einschließlich Materialmischungen) aus der mechanischen Behandlung von Abfällen mit Ausnahme derjenigen, die unter 19 12 11 fallen	277 387	198 665	78 698	24
20	Siedlungsabfälle (Haushaltsabfälle und ähnliche gewerb- liche und industrielle Abfälle sowie Abfälle aus Einrich- tungen), einschließlich getrennt gesammelter Fraktionen darunter	1 955 384	1 592 595	339 480	23 309
20 01 01	Papier und Pappe	169 803	151 566	18 236	-
20 01 02	Glas	7 145	7 145	-	-
20 01 08	biologisch abbaubare Küchen- und Kantinenabfälle	20 072	6 194	13 878	-
20 01 11	Textilien	8 205	2 859	2 016	3 330
20 01 23*	gebrauchte Geräte, die Fluorchlorkohlenwasserstoffe enthalten	21 883	7 817	9 127	4 940
20 01 28	Farben, Druckfarben, Klebstoffe und Kunstharze mit Ausnahme derjenigen, die unter 20 01 27 fallen	253	56	197	-
20 01 32	Arzneimittel mit Ausnahme derjenigen, die unter 20 01 31 fallen	270	9	261	-
20 01 35*	gebrauchte elektrische und elektronische Geräte, die gefährliche Bauteile enthalten, mit Ausnahme derjeni- gen, die unter 20 01 21 und 20 01 23 fallen	44 083	12 470	31 612	-
20 01 36	gebrauchte elektrische und elektronische Geräte mit Ausnahme derjenigen, die unter 20 01 21, 20 01 23 und 20 01 35 fallen	17 021	14 636	2 108	277
20 01 37*	Holz, das gefährliche Stoffe enthält	1 374	741	633	-
20 01 38	Holz mit Ausnahme desjenigen, das unter 20 01 37 fällt	26 496	13 910	12 585	-
20 01 39	Kunststoffe	14 819	4 318	10 123	378
20 01 40	Metalle	11 297	11 297	-	-
20 02 01	biologisch abbaubare Abfälle	306 323	193 513	112 810	-
20 02 02	Boden und Steine	5 811	5 811	-	-
20 03 01	gemischte Siedlungsabfälle	1 102 978	982 835	105 842	14 303
20030101	Hausmüll, hausmüllähnliche Gewerbeabfälle ge- meinsam über die öffentliche Müllabfuhr einge- sammelt	235 726	202 037	21 882	11 808
20030102	Hausmüllähnliche Gewerbeabfälle, getrennt vom Hausmüll angeliefert oder eingesammelt	85 322	71 442	13 880	-
20030104	Abfälle aus der Biotonne	260 312	243 216	17 096	-
20030100	gemischte Siedlungsabfälle nicht differenzierbar	521 618	466 140	52 984	2 495
20 03 03	Straßenkehrsicht	17 559	17 411	148	-
20 03 06	Abfälle aus der Kanalreinigung	1 705	1 705	-	-
20 03 07	Sperrmüll	177 110	157 511	19 599	-
	Insgesamt	18 118 523	14 305 924	3 383 103	429 496
	darunter: gefährliche Abfälle	1 794 494	1 443 501	264 165	86 829

1 Siehe Vergleichbarkeit auf Seite 8. – 2 Einschließlich betriebseigener Abfälle.

Anlageart	Insgesamt	Zur Abfall- beseitigung	Zur Verwertung in Abfall- entsorgungs- anlagen	An Verwerter
Deponien	7 848	6 060	1 788	-
Thermische Abfallbehandlungsanlagen	294 584	1 378	293 046	160
Feuerungsanlagen mit energetischer Verwertung von Abfällen	156 652	79 904	76 155	593
Biologische Behandlungsanlagen	672 621	13 068	156 784	502 770
Bodenbehandlungsanlagen	40 160	4 285	29 590	6 285
Chemisch-physikalische Behandlungsanlagen	21 330	12 962	8 369	-
Demontagebetriebe für Altfahrzeuge	30 275	9	29 653	613
Mechanisch (-biologische) Abfallbehandlungsanlagen	459 954	71 241	384 080	4 634
Schredderanlagen und Schrottscheren	683 327	28 188	256 663	398 476
Sortieranlagen	1 500 034	10 079	981 082	508 874
Zerlegeeinrichtungen für Elektro- und Elektronikaltgeräte	116 761	1 292	101 104	14 365
Bauschuttzubereitungsanlagen ¹	3 514 521	-	-	3 514 521
Asphaltemischanlagen mit Heißmischverfahren ¹	732 488	-	-	732 488
Sonstige Behandlungsanlagen	427 149	28 086	146 705	252 358
Insgesamt	8 657 704	256 550	2 465 016	5 936 137
darunter: gefährliche Abfälle	285 571	80 013	167 843	37 715

¹ Siehe Vergleichbarkeit auf Seite 8.

Abfall- schlüssel (EAV)	Abfallart	Insgesamt	Zur Abfallbeseitigung		Zur Verwertung in Abfallentsorgungs- anlagen		An Verwerter
			zusammen	darunter im Inland	zusammen	darunter im Inland	
t							
02	Abfälle aus Landwirtschaft, Gartenbau, Teichwirtschaft, Forstwirtschaft, Jagd und Fischerei sowie der Herstellung und Verarbeitung von Nahrungsmitteln	8 519	66	66	8 453	8 453	-
	darunter						
02 07 04	für Verzehr oder Verarbeitung ungeeignete Stoffe	8 341	-	-	8 341	8 341	-
06	Abfälle aus anorganisch-chemischen Prozessen	33 368	470	470	32 898	32 898	-
	darunter						
06 04 05*	Abfälle, die andere Schwermetalle enthalten	32 080	15	15	32 065	32 065	-
07	Abfälle aus organisch-chemischen Prozessen	23 477	594	594	20 847	16 768	2 037
	darunter						
07 02 08*	andere Reaktions- und Destillationsrückstände	364	68	68	295	295	-
07 02 13	Kunststoffabfälle	2 126	-	-	2 126	2 126	-
07 02 99	Abfälle a. n. g.	19 538	-	-	17 501	13 421	2 037
08	Abfälle aus HZVA von Beschichtungen (Farben, Lacke, Email), Klebstoffen, Dichtmassen und Druckfarben	1 214	396	396	817	817	-
	darunter						
08 01 11*	Farb- und Lackabfälle, die organische Lösemittel oder andere gefährliche Stoffe enthalten	640	3	3	637	637	-
08 01 12	Farb- und Lackabfälle mit Ausnahme derjenigen, die unter 08 01 11 fallen	95	1	1	94	94	-
08 03 18	Tonerabfälle mit Ausnahme derjenigen, die unter 08 03 17 fallen	23	-	-	23	23	-
09	Abfälle aus der fotografischen Industrie	65	20	20	45	45	-
10	Abfälle aus thermischen Prozessen	52 354	19 688	19 688	32 666	3 201	-
	darunter						
10 01 01	Rost- und Kesselasche, Schlacken und Kesselstaub mit Ausnahme von Kesselstaub, der unter 10 01 04 fällt	18 641	2 093	2 093	16 548	-	-
10 01 14*	Rost- und Kesselasche, Schlacken und Kesselstaub aus der Abfallmitverbrennung, die gefährliche Stoffe enthalten	1 275	1 275	1 275	-	-	-
10 01 16*	Filterstäube aus der Abfallmitverbrennung, die gefährliche Stoffe enthalten	3 668	15	15	3 653	369	-
10 04 01*	Schlacken (Erst- und Zweitschmelze)	19 012	16 062	16 062	2 950	-	-
11	Abfälle aus der chemischen Oberflächenbearbeitung und Beschichtung von Metallen und anderen Werkstoffen; Nichteisen-Hydrometallurgie	364	62	62	302	302	-
12	Abfälle aus Prozessen der mechanischen Formgebung sowie der physikalischen und mechanischen Oberflächenbearbeitung von Metallen und Kunststoffen	5 214	1 234	1 234	3 981	3 906	-
	darunter						
12 01 09*	halogenfreie Bearbeitungsemlusionen und -lösungen	4 777	966	966	3 811	3 811	-

1 Siehe Vergleichbarkeit auf Seite 8.

Abfall- schlüssel (EAV)	Abfallart	Insgesamt	Zur Abfallbeseitigung		Zur Verwertung in Abfallentsorgungs- anlagen		An Verwerter
			zusammen	darunter im Inland	zusammen	darunter im Inland	
t							
13	Ölabfälle und Abfälle aus flüssigen Brennstoffen (außer Speiseöle und Ölabfälle, die unter 05, 12 und 19 fallen)	1 405	395	395	978	978	33
	darunter						
13 01 10*	nichtchlorierte Hydrauliköle auf Mineralölbasis	3	-	-	3	3	-
13 02 05*	nichtchlorierte Maschinen-, Getriebe- und Schmieröle auf Mineralölbasis	746	1	1	745	745	-
13 02 06*	synthetische Maschinen-, Getriebe- und Schmieröle	4	-	-	4	4	-
13 05 08*	Abfallgemische aus Sandfanganlagen und Öl-/Wasserabscheidern	357	324	324	33	33	-
13 07 01*	Heizöl und Diesel	2	-	-	1	1	1
13 07 02*	Benzin	15	-	-	9	9	6
13 07 03*	andere Brennstoffe (einschließlich Gemische)	137	-	-	137	137	-
14	Abfälle aus organischen Lösemitteln, Kühlmitteln und Treibgasen (außer 07 und 08)	168	47	47	121	121	-
15	Verpackungsabfall, Aufsaugmassen, Wischtücher, Filtermaterialien und Schutzkleidung (a. n. g.)	97 855	2 504	2 504	95 252	95 252	99
	darunter						
15 01 01	Verpackungen aus Papier und Pappe	20 891	-	-	20 891	20 891	-
15 01 02	Verpackungen aus Kunststoff	18 562	1 254	1 254	17 209	17 209	99
15 01 03	Verpackungen aus Holz	5 814	-	-	5 814	5 814	-
15 01 04	Verpackungen aus Metall	3 450	-	-	3 450	3 450	-
15 01 06	gemischte Verpackungen	40 793	948	948	39 845	39 845	-
15010601	Leichtverpackungen (LVP)	8 295	-	-	8 295	8 295	-
15010600	gemischte Verpackungen nicht differenzierbar	32 498	948	948	31 550	31 550	-
15 01 07	Verpackungen aus Glas	2 790	-	-	2 790	2 790	-
15 01 10*	Verpackungen, die Rückstände gefährlicher Stoffe enthalten oder durch gefährliche Stoffe verunreinigt sind	211	47	47	164	164	-
15 02 02*	Aufsaug- und Filtermaterialien (einschließlich Ölfilter a. n. g.), Wischtücher und Schutzkleidung, die durch gefährliche Stoffe verunreinigt sind	1 189	63	63	1 126	1 126	-
16	Abfälle, die nicht anderswo im Verzeichnis aufgeführt sind	98 051	11 970	11 918	82 317	71 475	3 764
	darunter						
16 01 03	Altreifen	13 991	4 243	4 243	6 341	4 201	3 407
16 01 06	Altfahrzeuge, die weder Flüssigkeiten noch andere gefährliche Bestandteile enthalten (Restkarossen)	25 823	-	-	25 823	25 210	-

¹ Siehe Vergleichbarkeit auf Seite 8.

Abfall- schlüssel (EAV)	Abfallart	Insgesamt	Zur Abfallbeseitigung		Zur Verwertung in Abfallentsorgungs- anlagen		An Verwerter
			zusammen	darunter im Inland	zusammen	darunter im Inland	
t							
16 01 07*	Ölfilter	2	-	-	2	2	-
16 01 10*	explosive Bauteile (z. B. aus Airbags)	1	-	-	-	-	-
16 01 13*	Bremsflüssigkeiten	6	-	-	6	6	-
16 01 14*	Frostschutzmittel, die gefährliche Stoffe enthalten	115	-	-	115	115	-
16 01 15	Frostschutzmittel mit Ausnahme derjenigen, die unter 16 01 14 fallen	4	-	-	3	3	1
16 01 17	Eisenmetalle	1 810	-	-	1 810	1 810	-
16 01 18	Nichteisenmetalle	86	-	-	86	86	-
16 01 19	Kunststoffe	243	-	-	243	243	-
16 01 20	Glas	126	-	-	126	126	-
16 01 22	Bauteile a.n.g.	2 018	6	6	1 665	1 665	347
	darunter						
16012201	metallische Bauteile / Ersatzteile	1 852	6	6	1 557	1 557	289
16012202	nicht metallische Bauteile / Ersatzteile	125	-	-	108	108	17
16 02 09*	Transformatoren und Kondensatoren, die PCB enthalten	118	114	61	4	4	-
16 02 11*	gebrauchte Geräte, die teil- und vollhalogenierte Fluorchlorkohlenwasserstoffe enthalten	648	-	-	648	648	-
16 02 13*	gefährliche Bestandteile enthaltende gebrauchte Geräte mit Ausnahme derjenigen, die unter 16 02 09 bis 16 02 12 fallen	8 115	-	-	8 115	3 273	-
16 02 14	gebrauchte Geräte mit Ausnahme derjenigen, die unter 16 02 09 bis 16 02 13 fallen	5 784	-	-	5 784	5 784	-
16 02 15*	aus gebrauchten Geräten entfernte gefährliche Bestandteile	3 717	14	14	3 702	3 702	1
	darunter						
16021502*	Leiterplatten	50	-	-	50	50	-
16021506*	Kathodenstrahlröhren	3 611	-	-	3 611	3 611	-
16021500*	aus gebrauchten Geräten entfernte gefährliche Bestandteile nicht differenzierbar	51	12	12	39	39	-
16 02 16	aus gebrauchten Geräten entfernte Bestandteile mit Ausnahme derjenigen, die unter 16 02 15 fallen	17 507	-	-	17 505	15 392	2
16021601	Externe elektrische Leitungen (einschließlich Kabel)	212	-	-	212	212	-
16021600	aus gebrauchten Geräten entfernte gefährliche Bestandteile mit Ausnahmen derjenigen, die unter 16 02 15 fallen, nicht differenzierbar	17 295	-	-	17 293	15 180	2
16 05 06*	Laborchemikalien, die aus gefährlichen Stoffen bestehen oder solche enthalten, einschließlich Gemische von Laborchemikalien	626	91	91	535	535	-

1 Siehe Vergleichbarkeit auf Seite 8.

Abfall- schlüssel (EAV)	Abfallart	Insgesamt	Zur Abfallbeseitigung		Zur Verwertung in Abfallentsorgungs- anlagen		An Verwerter
			zusammen	darunter im Inland	zusammen	darunter im Inland	
t							
16 06 01*	Bleibatterien	844	-	-	839	839	5
16 06 02*	Ni-Cd-Batterien	13	-	-	13	13	-
16 06 06*	getrennt gesammelte Elektrolyte aus Batterien und Akkumulatoren	6 816	-	-	6 816	5 683	-
16 08 01	gebrauchte Katalysatoren, die Gold, Silber, Rhenium, Rhodium, Palladium, Iridium oder Platin enthalten (außer 16 08 07)	7	-	-	7	7	-
16 08 07*	gebrauchte Katalysatoren, die durch gefähr- liche Stoffe verunreinigt sind	98	-	-	96	96	1
16 11 05*	Auskleidungen und feuerfeste Materialien aus nichtmetallurgischen Prozessen, die gefährliche Stoffe enthalten	953	823	823	130	130	-
17	Bau- und Abbruchabfälle (einschließlich Aushub von verunreinigten Standorten)	225 830	8 155	8 011	94 888	94 835	122 787
	darunter						
17 01 06*	Gemische aus oder getrennte Fraktionen von Beton, Ziegeln, Fliesen und Keramik, die gefährliche Stoffe enthalten	1 456	1 338	1 338	118	118	-
17 01 07	Gemische aus Beton, Ziegeln, Fliesen und Keramik mit Ausnahme derjenigen, die unter 17 01 06 fallen	59 425	6	6	33 373	33 373	26 046
17 02 01	Holz	12 410	-	-	12 320	12 320	91
17 02 02	Glas	1 507	39	39	1 468	1 468	-
17 02 03	Kunststoff	743	-	-	743	743	-
17 02 04*	Glas, Kunststoff und Holz, die gefährliche Stoffe enthalten oder durch gefährliche Stoffe verunreinigt sind	4 519	-	-	4 512	4 512	7
17 03 01*	kohlenteerhaltige Bitumengemische	37 610	82	82	3	3	37 526
17 03 02	Bitumengemische mit Ausnahme derjenigen, die unter 17 03 01 fallen	16 127	17	17	401	401	15 709
17 03 03*	Kohlenteer und teerhaltige Produkte	43	1	1	42	42	-
17 04 01	Kupfer, Bronze, Messing	8	-	-	8	8	-
17 04 02	Aluminium	130	-	-	130	130	-
17 04 04	Zink	7	-	-	7	7	-
17 04 05	Eisen und Stahl	3 580	232	232	3 331	3 331	17
17 04 07	gemischte Metalle	1 901	-	-	1 901	1 901	-
17 04 11	Kabel mit Ausnahme derjenigen, die unter 17 04 10 fallen	271	-	-	271	218	-
17 05 03*	Boden und Steine, die gefährliche Stoffe ent- halten	2 052	2 041	2 041	11	11	-
17 05 04	Boden und Steine mit Ausnahme derjenigen, die unter 17 05 03 fallen	21 091	-	-	15 333	15 333	5 758
17 05 08	Gleisschotter mit Ausnahme desjenigen, der unter 17 05 07 fällt	38 528	-	-	1 287	1 287	37 241

1 Siehe Vergleichbarkeit auf Seite 8.

Abfall- schlüssel (EAV)	Abfallart	Insgesamt	Zur Abfallbeseitigung		Zur Verwertung in Abfallentsorgungs- anlagen		An Verwerter
			zusammen	darunter im Inland	zusammen	darunter im Inland	
t							
17 06 03*	anderes Dämmmaterial, das aus gefährlichen Stoffen besteht oder solche Stoffe enthält	422	217	185	205	205	-
17 06 04	Dämmmaterial mit Ausnahme desjenigen, das unter 17 06 01 und 17 06 03 fällt	48	16	16	21	21	12
17 06 05*	asbesthaltige Baustoffe	1 851	1 118	1 006	634	634	99
17 08 02	Baustoffe auf Gipsbasis mit Ausnahme derjenigen, die unter 17 08 01 fallen	5 372	312	312	5 057	5 057	3
17 09 04	gemischte Bau- und Abbruchabfälle mit Ausnahme derjenigen, die unter 17 09 01, 17 09 02 und 17 09 03 fallen	13 917	21	21	13 618	13 618	278
18	Abfälle aus der humanmedizinischen oder tierärztlichen Versorgung und Forschung (ohne Küchen- und Restaurantabfälle, die nicht aus der unmittelbaren Krankenpflege stammen)	1 272	59	59	1 213	1 213	-
19	Abfälle aus Abfallbehandlungsanlagen, öffentlichen Abwasserbehandlungsanlagen sowie der Aufbereitung von Wasser für den menschlichen Gebrauch und Wasser für industrielle Zwecke	7 944 870	210 551	209 199	1 926 902	1 857 023	5 807 418
	darunter						
19 01 07*	feste Abfälle aus der Abgasbehandlung	26 396	-	-	26 396	26 396	-
19 01 11*	Rost- und Kesselaschen sowie Schlacken, die gefährliche Stoffe enthalten	22 652	15 966	15 966	6 686	6 686	-
19 01 12	Rost- und Kesselaschen sowie Schlacken mit Ausnahme derjenigen, die unter 19 01 11 fallen	310 201	4 785	4 785	305 416	305 416	-
19 01 13*	Filterstaub, der gefährliche Stoffe enthält	28 226	13 081	13 081	15 145	15 145	-
19 01 14	Filterstaub mit Ausnahme desjenigen, der unter 19 01 13 fällt	25 651	25 651	25 651	-	-	-
19 01 16	Kesselstaub mit Ausnahme desjenigen, der unter 19 01 15 fällt	17 290	17 290	17 290	-	-	-
19 02 05*	Schlämme aus der physikalisch-chemischen Behandlung, die gefährliche Stoffe enthalten	2 614	1 949	1 949	665	665	-
19 02 06	Schlämme aus der physikalisch-chemischen Behandlung mit Ausnahme derjenigen, die unter 19 02 05 fallen	385	385	385	-	-	-
19 02 99	Abfälle a. n. g.	308 722	-	-	-	-	308 722
19029950	durch Abfallbehandlung entstandene Produkte	308 722	-	-	-	-	308 722
19 03 07	verfestigte Abfälle mit Ausnahme derjenigen, die unter 19 03 06 fallen	167 024	-	-	167 024	144 876	-
19 05 01	nicht kompostierte Fraktion von Siedlungs- und ähnlichen Abfällen	45 263	29 670	29 670	15 594	15 594	-
19 05 02	nicht kompostierte Fraktion von tierischen und pflanzlichen Abfällen	5 666	-	-	5 666	5 666	-
19 05 03	nicht spezifikationsgerechter Kompost	73 195	-	-	19 619	19 619	53 576
19 05 99	Abfälle a. n. g.	160 458	30 535	30 535	-	-	129 923
19059901	Kompost (spezifikationsgerecht)	129 923	-	-	-	-	129 923

¹ Siehe Vergleichbarkeit auf Seite 8.

Abfall- schlüssel (EAV)	Abfallart	Insgesamt	Zur Abfallbeseitigung		Zur Verwertung in Abfallentsorgungs- anlagen		An Verwerter
			zusammen	darunter im Inland	zusammen	darunter im Inland	
t							
19059900	Abfälle a.n.g. nicht differenzierbar	30 535	30 535	30 535	-	-	-
19 06 03	Flüssigkeiten aus der anaeroben Behandlung von Siedlungsabfällen	8 624	1 498	1 498	1 661	1 661	5 465
19 06 04	Gärrückstand/-schlamm aus der anaeroben Behandlung von Siedlungsabfällen	38 134	4 924	4 924	3 599	3 599	29 611
19 06 05	Flüssigkeiten aus der anaeroben Behandlung von tierischen und pflanzlichen Abfällen	31 383	3 759	3 759	-	-	27 624
19 06 06	Gärrückstand/-schlamm aus der anaeroben Behandlung von tierischen und pflanzlichen Abfällen	164 152	-	-	895	895	163 258
19 07 02*	Deponiesickerwasser, das gefährliche Stoffe enthält	8 373	8 373	8 373	-	-	-
19 08 01	Sieb- und Rechenrückstände	11 778	-	-	11 778	11 778	-
19 08 02	Sandfangrückstände	2 646	990	990	1 656	1 656	-
19 08 13*	Schlämme, die gefährliche Stoffe aus einer anderen Behandlung von industriellem Abwasser enthalten	914	456	456	458	458	-
19 08 14	Schlämme aus einer anderen Behandlung von industriellem Abwasser mit Ausnahme derjenigen, die unter 19 08 13 fallen	471	393	393	78	78	-
19 10 01	Eisen- und Stahlabfälle	226 324	-	-	13 824	13 824	212 500
19 10 02	NE-Metall-Abfälle	4 399	-	-	1 437	1 310	2 962
19 10 06	andere Fraktionen mit Ausnahme derjenigen, die unter 19 10 05 fallen	30 136	-	-	30 136	30 136	-
19 12 01	Papier und Pappe	214 589	2	2	43 732	43 732	170 856
19120101	Untere Sorten	139 200	-	-	10 687	10 687	128 513
19120102	Mittlere Sorten	14 434	-	-	4 079	4 079	10 355
19120103	Bessere Sorten	9 778	-	-	823	823	8 955
19120104	Krafthaltige Sorten	7 418	-	-	31	31	7 387
19120105	Sondersorten	3 870	-	-	-	-	3 870
19120100	Papier und Pappe nicht differenzierbar	39 890	2	2	28 112	28 112	11 776
19 12 02	Eisenmetalle	266 648	128	128	88 907	77 557	177 613
19 12 03	Nichteisenmetalle	40 769	-	-	14 488	14 227	26 281
19 12 04	Kunststoff und Gummi	186 288	71	71	166 240	130 247	19 977
19 12 05	Glas	306 222	569	569	28 845	28 845	276 808
19120501	Weißglas	58 458	228	228	6 410	6 410	51 820
19120502	Braunglas	15 864	280	280	1 715	1 715	13 869
19120503	Grünglas	217 500	61	61	7 872	7 872	209 567
19120505	Mischglas	1 739	-	-	187	187	1 552
19120500	Glas nicht differenzierbar	12 661	-	-	12 661	12 661	-
19 12 06*	Holz, das gefährliche Stoffe enthält	20 904	1 599	1 599	19 262	19 262	43
19 12 07	Holz mit Ausnahme desjenigen, das unter 19 12 06 fällt	352 239	7 763	7 763	302 798	302 798	41 679
19 12 08	Textilien	8 198	332	332	1 196	1 196	6 670
19 12 09	Mineralien (z. B. Sand, Steine)	4 165 149	15 915	15 915	15 681	15 681	4 133 554
19120901	Erzeugnisse für die Verwendung im Straßen- und Wegebau	1 797 867	-	-	-	-	1 797 867

1 Siehe Vergleichbarkeit auf Seite 8.

Abfall- schlüssel (EAV)	Abfallart	Insgesamt	Zur Abfallbeseitigung		Zur Verwertung in Abfallentsorgungs- anlagen		An Verwerter
			zusammen	darunter im Inland	zusammen	darunter im Inland	
t							
19120902	Erzeugnisse für die Verwendung im sonstigen Erdbau (einschl. Verfüllung)	1 145 867	-	-	-	-	1 145 867
19120903	Erzeugnisse für die Verwendung als Betonzuschlag	63 661	-	-	-	-	63 661
19120904	Erzeugnisse für die Verwendung in Asphaltmischanlagen	183 636	-	-	-	-	183 636
19120905	Erzeugnisse für sonstige Verwendung (z. B. Deponiebau, Sportplatzbau, Lärmschutzwände)	191 414	-	-	-	-	191 414
19120906	Heißmischgut für den Straßen- und Wegebau	732 488	-	-	-	-	732 488
19120900	Mineralien (z. B. Sand, Steine) nicht differenzierbar	50 215	15 915	15 915	15 681	15 681	18 620
19 12 10	brennbare Abfälle (Brennstoffe aus Abfällen)	180 601	3 278	1 926	177 101	177 101	222
19 12 11*	sonstige Abfälle (einschließlich Materialmischungen) aus der mechanischen Behandlung von Abfällen, die gefährliche Stoffe enthalten	15 044	3 203	3 203	11 840	11 840	-
19 12 12	sonstige Abfälle (einschließlich Materialmischungen) aus der mechanischen Behandlung von Abfällen mit Ausnahme derjenigen, die unter 19 12 11 fallen	454 180	14 717	14 717	419 980	419 980	19 483
20	Siedlungsabfälle (Haushaltsabfälle und ähnliche gewerbliche und industrielle Abfälle sowie Abfälle aus Einrichtungen), einschließlich getrennt gesammelter Fraktionen	163 675	339	72	163 336	163 336	-
	darunter						
20 01 01	Papier und Pappe	14 927	-	-	14 927	14 927	-
20 01 02	Glas	7 563	-	-	7 563	7 563	-
20 01 21*	Leuchtstoffröhren und andere quecksilberhaltige Abfälle	58	-	-	58	58	-
20 01 23*	gebrauchte Geräte, die Fluorchlorkohlenwasserstoffe enthalten	203	-	-	203	203	-
20 01 33*	Batterien und Akkumulatoren, die unter 16 06 01, 16 06 02 oder 16 06 03 fallen, sowie gemischte Batterien und Akkumulatoren die solche Batterien enthalten	71	-	-	71	71	-
20 01 35*	gebrauchte elektrische und elektronische Geräte, die gefährliche Bauteile enthalten, mit Ausnahme derjenigen, die unter 20 01 21 und 20 01 23 fallen	853	-	-	853	853	-
20 01 36	gebrauchte elektrische und elektronische Geräte mit Ausnahme derjenigen, die unter 20 01 21, 20 01 23 und 20 01 35 fallen	1 459	-	-	1 459	1 459	-
20 02 01	biologisch abbaubare Abfälle	66 380	-	-	66 380	66 380	-
20 03 01	gemischte Siedlungsabfälle	39 336	17	17	39 318	39 318	-
20030100	gemischte Siedlungsabfälle nicht differenzierbar	39 336	17	17	39 318	39 318	-
20 03 03	Straßenkehricht	2 293	267	-	2 026	2 026	-
20 03 07	Spermmüll	29 122	-	-	29 122	29 122	-
	Insgesamt	8 657 704	256 550	254 735	2 465 016	2 350 623	5 936 137

¹ Siehe Vergleichbarkeit auf Seite 8.

Abfall- schlüssel (EAV)	Abfallart	Insgesamt	Rheinland- Pfalz ¹	Andere Bundes- länder	Ausland
01	Abfälle, die beim Aufsuchen, Ausbeuten und Gewinnen sowie bei der physikalischen und chemischen Behandlung von Bodenschätzen entstehen	8 718	8 182	536	-
06	Abfälle aus anorganisch-chemischen Prozessen	2 090	2 003	87	-
08	Abfälle aus HZVA von Beschichtungen (Farben, Lacke, Email), Klebstoffen, Dichtmassen und Druckfarben	181	181	-	-
10	Abfälle aus thermischen Prozessen	20 484	4 323	16 162	-
	darunter				
10 01 01	Rost- und Kesselasche, Schlacken und Kesselstaub mit Ausnahme von Kesselstaub, der unter 10 01 04 fällt	1 056	905	151	-
10 01 17	Filterstäube aus der Abfallmitverbrennung mit Ausnahme derjenigen, die unter 10 01 16 fallen	13 372	-	13 372	-
11	Abfälle aus der chemischen Oberflächenbearbeitung und Beschichtung von Metallen und anderen Werkstoffen; Nichteisen-Hydrometallurgie	2 362	138	2 224	-
12	Abfälle aus Prozessen der mechanischen Formgebung sowie der physikalischen und mechanischen Oberflächenbearbeitung von Metallen und Kunststoffen	2 205	2 008	197	-
	darunter				
12 01 16*	Strahlmittelabfälle, die gefährliche Stoffe enthalten	893	730	163	-
12 01 17	Strahlmittelabfälle mit Ausnahme derjenigen, die unter 12 01 16 fallen	1 166	1 133	34	-
15	Verpackungsabfall, Aufsaugmassen, Wischtücher, Filtermaterialien und Schutzkleidung (a. n. g.)	134	134	-	-
16	Abfälle, die nicht anderswo im Verzeichnis aufgeführt sind	1 054	1 054	-	-
	darunter				
16 11 06	Auskleidungen und feuerfeste Materialien aus nichtmetallurgischen Prozessen mit Ausnahme derjenigen, die unter 16 11 05 fallen	635	635	-	-
17	Bau- und Abbruchabfälle (einschließlich Aushub von verunreinigten Standorten)	629 026	546 910	63 823	18 293
	darunter				
17 01 01	Beton	5 577	3 459	2 118	-
17 01 06*	Gemische aus oder getrennte Fraktionen von Beton, Ziegeln, Fliesen und Keramik, die gefährliche Stoffe enthalten	36 099	34 605	1 494	-
17 01 07	Gemische aus Beton, Ziegeln, Fliesen und Keramik mit Ausnahme derjenigen, die unter 17 01 06 fallen	76 518	72 255	4 263	-
17 03 01*	kohlenteerhaltige Bitumengemische	87 978	55 402	32 576	-
17 03 02	Bitumengemische mit Ausnahme derjenigen, die unter 17 03 01 fallen	4 839	3 399	1 440	-
17 05 03*	Boden und Steine, die gefährliche Stoffe enthalten	161 645	156 374	5 271	-
17 05 04	Boden und Steine mit Ausnahme derjenigen, die unter 17 05 03 fallen	145 084	135 178	9 906	-
17 05 07*	Gleisschotter, der gefährliche Stoffe enthält	21 354	7 690	2 639	11 026
17 05 08	Gleisschotter mit Ausnahme desjenigen, der unter 17 05 07 fällt	4 619	3 566	373	681
17 06 01*	Dämmmaterial, das Asbest enthält	484	484	-	-
17 06 03*	anderes Dämmmaterial, das aus gefährlichen Stoffen besteht oder solche Stoffe enthält	6 310	5 230	188	892
17 06 04	Dämmmaterial mit Ausnahme desjenigen, das unter 17 06 01 und 17 06 03 fällt	748	597	130	22
17 06 05*	asbesthaltige Baustoffe	43 572	34 584	3 315	5 673

1 Einschließlich betriebseigener Abfälle.

Abfall- schlüssel (EAV)	Abfallart	Insgesamt	Rheinland- Pfalz ¹	Andere Bundes- länder	Ausland
17 08 02	Baustoffe auf Gipsbasis mit Ausnahme derjenigen, die unter 17 08 01 fallen	28 784	28 673	111	-
17 09 04	gemischte Bau- und Abbruchabfälle mit Ausnahme derjenigen, die unter 17 09 01, 17 09 02 und 17 09 03 fallen	4 933	4 933	-	-
19	Abfälle aus Abfallbehandlungsanlagen, öffentlichen Abwasserbehandlungsanlagen sowie der Aufbereitung von Wasser für den menschlichen Gebrauch und Wasser für industrielle Zwecke darunter	135 238	135 221	17	-
19 01 12	Rost- und Kesselaschen sowie Schlacken mit Ausnahme derjenigen, die unter 19 01 11 fallen	70 642	70 642	-	-
19 05 01	nicht kompostierte Fraktion von Siedlungs- und ähnlichen Abfällen	23 856	23 856	-	-
19 05 99	Abfälle a. n. g.	25 314	25 314	-	-
19059900	Abfälle a.n.g. nicht differenzierbar	25 314	25 314	-	-
19 08 02	Sandfangrückstände	2 454	2 437	17	-
20	Siedlungsabfälle (Haushaltsabfälle und ähnliche gewerbliche und industrielle Abfälle sowie Abfälle aus Einrichtungen), einschließlich getrennt gesammelter Fraktionen darunter	12 593	12 593	-	-
20 02 02	Boden und Steine	5 711	5 711	-	-
20 03 03	Straßenkehricht	5 929	5 929	-	-
20 03 06	Abfälle aus der Kanalreinigung	874	874	-	-
	Insgesamt	814 084	712 746	83 045	18 293
	darunter: gefährliche Abfälle	364 265	300 995	45 679	17 591

1 Einschließlich betriebseigener Abfälle.

Abfall- schlüssel (EAV)	Abfallart	Insgesamt	Davon		
			zur Abfall- beseitigung	zur Verwertung in Abfall- entsorgungs- anlagen	an Verwerter
t					
19	Abfälle aus Abfallbehandlungsanlagen, öffentlichen Abwasserbehandlungsanlagen sowie der Aufbereitung von Wasser für den menschlichen Gebrauch und Wasser für industrielle Zwecke darunter	7 848	6 060	1 788	-
190702*	Deponiesickerwasser, das gefährliche Stoffe enthält	6 060	6 060	-	-
	Insgesamt	7 848	6 060	1 788	-
	darunter: gefährliche Abfälle	6 060	6 060	-	-

Abfall- schlüssel (EAV)	Abfallart	Insgesamt	Rheinland- Pfalz	Andere Bundesländer	Ausland
01	Abfälle, die beim Aufsuchen, Ausbeuten und Gewinnen sowie bei der physikalischen und chemischen Behandlung von Bodenschätzen entstehen	1 097	1 097	-	-
10	Abfälle aus thermischen Prozessen	41 329	41 329	-	-
	darunter				
10 01 01	Rost- und Kesselasche, Schlacken und Kesselstaub mit Ausnahme von Kesselstaub, der unter 10 01 04 fällt	8 294	8 294	-	-
10 01 15	Rost- und Kesselasche, Schlacken und Kesselstaub aus der Abfallmitverbrennung mit Ausnahme derjenigen, die unter 10 01 14 fallen	10 815	10 815	-	-
10 09 08	Gießformen und -sande nach dem Gießen mit Ausnahme derjenigen, die unter 10 09 07 fallen	19 751	19 751	-	-
12	Abfälle aus Prozessen der mechanischen Formgebung sowie der physikalischen und mechanischen Oberflächenbearbeitung von Metallen und Kunststoffen	234	234	-	-
16	Abfälle, die nicht anderswo im Verzeichnis aufgeführt sind	9 842	9 842	-	-
	darunter				
16 11 04	Auskleidungen und feuerfeste Materialien aus metallurgischen Prozessen mit Ausnahme derjenigen, die unter 16 11 03 fallen	9 308	9 308	-	-
17	Bau- und Abbruchabfälle (einschließlich Aushub von verunreinigten Standorten)	987 860	987 860	-	-
	darunter				
17 01 01	Beton	10 259	10 259	-	-
17 01 06*	Gemische aus oder getrennte Fraktionen von Beton, Ziegeln, Fliesen und Keramik, die gefährliche Stoffe enthalten	18 262	18 262	-	-
17 01 07	Gemische aus Beton, Ziegeln, Fliesen und Keramik mit Ausnahme derjenigen, die unter 17 01 06 fallen	84 096	84 096	-	-
17 03 01*	kohlenteerhaltige Bitumengemische	361 514	361 514	-	-
17 03 02	Bitumengemische mit Ausnahme derjenigen, die unter 17 03 01 fallen	2 776	2 776	-	-
17 05 03*	Boden und Steine, die gefährliche Stoffe enthalten	144 433	144 433	-	-
17 05 04	Boden und Steine mit Ausnahme derjenigen, die unter 17 05 03 fallen	321 342	321 342	-	-
17 05 07*	Gleisschotter, der gefährliche Stoffe enthält	6 075	6 075	-	-
17 05 08	Gleisschotter mit Ausnahme desjenigen, der unter 17 05 07 fällt	33 626	33 626	-	-
19	Abfälle aus Abfallbehandlungsanlagen, öffentlichen Abwasserbehandlungsanlagen sowie der Aufbereitung von Wasser für den menschlichen Gebrauch und Wasser für industrielle Zwecke	249 191	249 191	-	-
	darunter				
19 01 12	Rost- und Kesselaschen sowie Schlacken mit Ausnahme derjenigen, die unter 19 01 11 fallen	38 266	38 266	-	-
19 01 14	Filterstaub mit Ausnahme desjenigen, der unter 19 01 13 fällt	9 220	9 220	-	-
19 03 07	verfestigte Abfälle mit Ausnahme derjenigen, die unter 19 03 06 fallen	167 027	167 027	-	-
19 12 09	Mineralien (z. B. Sand, Steine)	7 014	7 014	-	-
19120900	Mineralien (z. B. Sand, Steine) nicht differenzierbar	7 014	7 014	-	-
19 12 12	sonstige Abfälle (einschließlich Materialmischungen) aus der mechanischen Behandlung von Abfällen mit Ausnahme derjenigen, die unter 19 12 11 fallen	21 088	21 088	-	-
20	Siedlungsabfälle (Haushaltsabfälle und ähnliche gewerbliche und industrielle Abfälle sowie Abfälle aus Einrichtungen), einschließlich getrennt gesammelter Fraktionen	2 302	2 302	-	-
	Insgesamt	1 291 856	1 291 856	-	-
	darunter: gefährliche Abfälle	531 696	531 696	-	-

¹ Keine Differenzierung der Herkunft möglich, daher Rheinland-Pfalz zugeordnet.

Abfall- schlüssel (EAV)	Abfallart	Insgesamt	Rheinland- Pfalz ¹	Andere Bundes- länder	Ausland
02	Abfälle aus Landwirtschaft, Gartenbau, Teichwirtschaft, Forstwirtschaft, Jagd und Fischerei sowie der Herstellung und Verarbeitung von Nahrungsmitteln	5 292	5 182	110	-
03	Abfälle aus der Holzbearbeitung und der Herstellung von Platten, Möbeln, Zellstoffen, Papier und Pappe	41 741	15 766	25 975	-
03 03 10	Faserabfälle, Faser-, Füller- und Überzugsschlämme aus der mechanischen Abtrennung	34 382	14 068	20 314	-
03 03 11	Schlämme aus der betriebseigenen Abwasserbehandlung mit Ausnahme derjenigen, die unter 03 03 10 fallen	7 359	1 698	5 661	-
04	Abfälle aus der Leder-, Pelz- und Textilindustrie	2 345	54	2 291	-
05	Abfälle aus der Erdölraffination, Erdgasreinigung und Kohlepyrolyse	79	-	79	-
06	Abfälle aus anorganisch-chemischen Prozessen	189	189	-	-
07	Abfälle aus organisch-chemischen Prozessen	137 127	128 769	4 075	4 283
	darunter				
07 01 08*	andere Reaktions- und Destillationsrückstände	.	.	-	.
07 02 13	Kunststoffabfälle	.	.	-	.
07 04 01*	wässrige Waschflüssigkeiten und Mutterlaugen	.	.	-	-
07 07 01*	wässrige Waschflüssigkeiten und Mutterlaugen	.	.	-	-
07 07 04*	andere organische Lösemittel, Waschflüssigkeiten und Mutterlaugen	.	.	-	-
07 07 08*	andere Reaktions- und Destillationsrückstände	.	.	.	-
08	Abfälle aus HZVA von Beschichtungen (Farben, Lacke, Email), Klebstoffen, Dichtmassen und Druckfarben	3 052	1 342	1 710	-
	darunter				
08 01 12	Farb- und Lackabfälle mit Ausnahme derjenigen, die unter 08 01 11 fallen	1 742	415	1 327	-
08 01 20	wässrige Suspensionen, die Farben oder Lacke enthalten, mit Ausnahme derjenigen, die unter 08 01 19 fallen	615	615	-	-
08 04 10	Klebstoff- und Dichtmassenabfälle mit Ausnahme derjenigen, die unter 08 04 09 fallen	61	61	-	-
10	Abfälle aus thermischen Prozessen	1	1	-	-
12	Abfälle aus Prozessen der mechanischen Formgebung sowie der physikalischen und mechanischen Oberflächenbearbeitung von Metallen und Kunststoffen	12	12	-	-
13*	Ölabfälle und Abfälle aus flüssigen Brennstoffen (außer Speiseöle und Ölabfälle, die unter 05, 12 und 19 fallen)	198	198	-	-
14*	Abfälle aus organischen Lösemitteln, Kühlmitteln und Treibgasen (außer 07 und 08)	1	1	-	-

1 Einschließlich betriebseigener Abfälle.

Abfall- schlüssel (EAV)	Abfallart	Insgesamt	Rheinland- Pfalz ¹	Andere Bundes- länder	Ausland
15	Verpackungsabfall, Aufsaugmassen, Wischtücher, Filtermaterialien und Schutzkleidung (a. n. g.)	75 779	67 742	7 547	490
	darunter				
15 01 06	gemischte Verpackungen	70 144	64 666	5 478	-
15010600	gemischte Verpackungen nicht differenzierbar	70 144	64 666	5 478	-
15 02 03	Aufsaug- und Filtermaterialien, Wischtücher und Schutzkleidung mit Ausnahme derjenigen, die unter 15 02 02 fallen	83	70	13	-
16	Abfälle, die nicht anderswo im Verzeichnis aufgeführt sind	5 587	5 556	13	18
17	Bau- und Abbruchabfälle (einschließlich Aushub von verunreinigten Standorten)	52 763	40 390	12 040	332
	darunter				
17 09 04	gemischte Bau- und Abbruchabfälle mit Ausnahme derjenigen, die unter 17 09 01, 17 09 02 und 17 09 03 fallen	50 585	38 559	11 705	322
18	Abfälle aus der humanmedizinischen oder tierärztlichen Versorgung und Forschung (ohne Küchen- und Restaurantabfälle, die nicht aus der unmittelbaren Krankenpflege stammen)	10 964	10 016	935	13
	darunter				
18 01 04	Abfälle, an deren Sammlung und Entsorgung aus infektionspräventiver Sicht keine besonderen Anforderungen gestellt werden (z. B. Wund- und Gipsverbände, Wäsche, Einwegkleidung, Windeln)	9 773	8 842	931	-
18 01 09	Arzneimittel mit Ausnahme derjenigen, die unter 18 01 08 fallen	696	683	-	13
19	Abfälle aus Abfallbehandlungsanlagen, öffentlichen Abwasserbehandlungsanlagen sowie der Aufbereitung von Wasser für den menschlichen Gebrauch und Wasser für industrielle Zwecke	453 498	332 215	121 274	10
	darunter				
19 08 01	Sieb- und Rechenrückstände	1 864	1 864	-	-
19 08 02	Sandfangrückstände	1 745	1 745	-	-
19 08 05	Schlämme aus der Behandlung von kommunalem Abwasser	71 423	28 325	43 098	-
19 08 11*	Schlämme aus der biologischen Behandlung von industriellem Abwasser, die gefährliche Stoffe enthalten	.	.	.	-
19 08 14	Schlämme aus einer anderen Behandlung von industriellem Abwasser mit Ausnahme derjenigen, die unter 19 08 13 fallen	4 521	933	3 578	10
19 12 10	brennbare Abfälle (Brennstoffe aus Abfällen)	24 594	11 481	13 114	-
19 12 12	sonstige Abfälle (einschließlich Materialmischungen) aus der mechanischen Behandlung von Abfällen mit Ausnahme derjenigen, die unter 19 12 11 fallen	123 589	80 013	43 576	-

1 Einschließlich betriebseigener Abfälle.

**noch:
T 19.1**

**An thermische Abfallbehandlungsanlagen angelieferte Abfälle 2015
nach ausgewählten Abfallarten und Herkunft**

Abfall- schlüssel (EAV)	Abfallart	Insgesamt	Rheinland- Pfalz ¹	Andere Bundes- länder	Ausland
20	Siedlungsabfälle (Haushaltsabfälle und ähnliche gewerbliche und industrielle Abfälle sowie Abfälle aus Einrichtungen), einschließlich getrennt gesammelter Fraktionen	440 439	400 706	25 430	14 303
	darunter				
20 01 32	Arzneimittel mit Ausnahme derjenigen, die unter 20 01 31 fallen	258	2	256	-
20 03 03	Straßenkehricht	2 879	2 864	15	-
20 03 07	Sperrmüll	36 222	35 664	558	-
20 03 01	gemischte Siedlungsabfälle	400 730	361 845	24 582	14 303
20030101	Hausmüll, hausmüllähnliche Gewerbeabfälle gemeinsam über die öffentliche Müllabfuhr eingesammelt	96 095	84 287	-	11 808
20030102	Hausmüllähnliche Gewerbeabfälle, getrennt vom Hausmüll angeliefert oder eingesammelt	40 616	30 803	9 813	-
20030100	gemischte Siedlungsabfälle nicht differenzierbar	264 019	246 755	14 769	2 495
	Insgesamt	1 229 068	1 008 140	201 479	19 449
	darunter: gefährliche Abfälle	359 815	339 675	15 977	4 164

1 Einschließlich betriebseigener Abfälle.

T 19.2

**Von thermischen Abfallbehandlungsanlagen abgegebene Abfälle 2015 nach ausgewählten
Abfallarten und Verbleib**

Abfall- schlüssel (EAV)	Abfallart	Insgesamt	Davon		
			zur Abfall- beseitigung	zur Verwertung in Abfallent- sorgungs- anlagen	an Verwerter
t					
13*	Ölabfälle und Abfälle aus flüssigen Brennstoffen (außer Speiseöle und Ölabfälle, die unter 05, 12 und 19 fallen)	6	6	-	-
16*	Abfälle, die nicht anderswo im Verzeichnis aufgeführt sind	202	202	-	-
19	Abfälle aus Abfallbehandlungsanlagen, öffentlichen Abwasserbehandlungsanlagen sowie der Aufbereitung von Wasser für den menschlichen Gebrauch und Wasser für industrielle Zwecke	294 376	1 171	293 046	160
	darunter				
190107*	feste Abfälle aus der Abgasbehandlung	26 384	-	26 384	-
190112	Rost- und Kesselaschen sowie Schlacken mit Ausnahme derjenigen, die unter 19 01 11 fallen	257 844	1	257 843	-
	Insgesamt	294 584	1 378	293 046	160
	darunter: gefährliche Abfälle	36 418	1 216	35 203	-

Abfall- schlüssel (EAV)	Abfallart	Insgesamt	Rheinland- Pfalz ¹	Andere Bundes- länder	Ausland	t						
02	Abfälle aus Landwirtschaft, Gartenbau, Teichwirtschaft, Forstwirtschaft, Jagd und Fischerei sowie der Herstellung und Verarbeitung von Nahrungsmitteln	26 179	24 207	1 972	-							
	darunter											
02 03 04	für Verzehr oder Verarbeitung ungeeignete Stoffe	26 020	24 207	1 813	-							
03	Abfälle aus der Holzbearbeitung und der Herstellung von Platten, Möbeln, Zellstoffen, Papier und Pappe	419 330	279 087	140 244	-							
03 01 05	Sägemehl, Späne, Abschnitte, Holz, Spanplatten und Furniere mit Ausnahme derjenigen, die unter 03 01 04 fallen	90 675	84 577	6 098	-							
03 03 05	Deinking-Schlämme aus dem Papierrecycling	51 003	-	51 003	-							
03 03 07	mechanisch abgetrennte Abfälle aus der Auflösung von Papier- und Pappabfällen	68 010	40 968	27 042	-							
03 03 10	Faserabfälle, Faser-, Füller- und Überzugsschlämme aus der mechanischen Abtrennung	191 704	135 603	56 101	-							
03 03 11	Schlämme aus der betriebseigenen Abwasserbehandlung mit Ausnahme derjenigen, die unter 03 03 10 fallen	17 938	17 938	-	-							
07	Abfälle aus organisch-chemischen Prozessen	2 228	728	1 500	-							
12	Abfälle aus Prozessen der mechanischen Formgebung sowie der physikalischen und mechanischen Oberflächenbearbeitung von Metallen und Kunststoffen	6 742	6 742	-	-							
15	Verpackungsabfall, Aufsaugmassen, Wischtücher, Filtermaterialien und Schutzkleidung (a. n. g.)	2 859	1 255	1 604	-							
15 01 03	Verpackungen aus Holz	2 859	1 255	1 604	-							
16	Abfälle, die nicht anderswo im Verzeichnis aufgeführt sind	11 129	1 896	9 233	-							
16 01 03	Altreifen	11 129	1 896	9 233	-							
17	Bau- und Abbruchabfälle (einschließlich Aushub von verunreinigten Standorten)	32 493	11 965	16 381	4 147							
	darunter											
17 02 01	Holz	16 529	7 952	8 577	-							
17 02 04*	Glas, Kunststoff und Holz, die gefährliche Stoffe enthalten oder durch gefährliche Stoffe verunreinigt sind	15 393	4 013	7 233	4 147							
19	Abfälle aus Abfallbehandlungsanlagen, öffentlichen Abwasserbehandlungsanlagen sowie der Aufbereitung von Wasser für den menschlichen Gebrauch und Wasser für industrielle Zwecke	546 959	317 635	222 935	6 389							
	darunter											
19 02 04*	vorgemischte Abfälle, die wenigstens einen gefährlichen Abfall enthalten	-	-	-	-							
19 02 10	brennbare Abfälle mit Ausnahme derjenigen, die unter 19 02 08 und 19 02 09 fallen	68 349	584	67 765	-							
19 05 01	nicht kompostierte Fraktion von Siedlungs- und ähnlichen Abfällen	5 178	4 672	506	-							
19 05 03	nicht spezifikationsgerechter Kompost	7 029	7 029	-	-							
19 08 13*	Schlämme, die gefährliche Stoffe aus einer anderen Behandlung von industriellem Abwasser enthalten	-	-	-	-							
19 12 06*	Holz, das gefährliche Stoffe enthält	27 579	7 810	13 380	6 389							
19 12 07	Holz mit Ausnahme desjenigen, das unter 19 12 06 fällt	289 425	193 779	95 646	-							
19 12 10	brennbare Abfälle (Brennstoffe aus Abfällen)	79 354	48 537	30 817	-							
19 12 12	sonstige Abfälle (einschließlich Materialmischungen) aus der mechanischen Behandlung von Abfällen mit Ausnahme derjenigen, die unter 19 12 11 fallen	49 019	48 975	45	-							

1 Einschließlich betriebseigener Abfälle.

**noch:
T 20.1**

**An 'Feuerungsanlagen mit energetischer Verwertung von Abfällen' angelieferte Abfälle 2015
nach ausgewählten Abfallarten und Herkunft**

Abfall- schlüssel (EAV)	Abfallart	Insgesamt	Rheinland- Pfalz ¹	Andere Bundes- länder	Ausland
20	Siedlungsabfälle (Haushaltsabfälle und ähnliche gewerbliche und industrielle Abfälle sowie Abfälle aus Einrichtungen), einschließlich getrennt gesammelter Fraktionen darunter	19 690	8 391	11 299	-
20 01 38	Holz mit Ausnahme desjenigen, das unter 20 01 37 fällt	5 136	1 800	3 336	-
20 02 01	biologisch abbaubare Abfälle	14 418	6 591	7 827	-
	Insgesamt	1 067 608	651 905	405 167	10 536
	darunter: gefährliche Abfälle	68 349	23 944	33 869	10 536

1 Einschließlich betriebseigener Abfälle.

T 20.2

**Von 'Feuerungsanlagen mit energetischer Verwertung von Abfällen' abgegebene Abfälle 2015
nach ausgewählten Abfallarten und Verbleib**

Abfall- schlüssel (EAV)	Abfallart	Insgesamt	Davon		
			zur Abfall- beseitigung	zur Verwertung in Abfallent- sorgungs- anlagen	an Verwerter
t					
10	Abfälle aus thermischen Prozessen darunter	26 016	3 416	22 600	-
10 01 01	Rost- und Kesselasche, Schlacken und Kesselstaub mit Ausnahme von Kesselstaub, der unter 10 01 04 fällt	18 641	2 093	16 548	-
10 01 14*	Rost- und Kesselasche, Schlacken und Kesselstaub aus der Abfallmitverbrennung, die gefährliche Stoffe enthalten	1 275	1 275	-	-
10 01 16*	Filterstäube aus der Abfallmitverbrennung, die gefährliche Stoffe enthalten	3 668	15	3 653	-
13*	Ölabfälle und Abfälle aus flüssigen Brennstoffen (außer Speiseöle und Ölabfälle, die unter 05, 12 und 19 fallen)	3	-	3	-
15	Verpackungsabfall, Aufsaugmassen, Wischtücher, Filtermaterialien und Schutzkleidung (a. n. g.)	1	1	-	-
16	Abfälle, die nicht anderswo im Verzeichnis aufgeführt sind	14	14	-	-
17	Bau- und Abbruchabfälle (einschließlich Aushub von verunreinigten Standorten)	457	4	453	-
19	Abfälle aus Abfallbehandlungsanlagen, öffentlichen Abwasserbehandlungsanlagen sowie der Aufbereitung von Wasser für den menschlichen Gebrauch und Wasser für industrielle Zwecke darunter	130 157	76 470	53 094	593
19 01 11*	Rost- und Kesselaschen sowie Schlacken, die gefährliche Stoffe enthalten	22 578	15 966	6 612	-
19 01 12	Rost- und Kesselaschen sowie Schlacken mit Ausnahme derjenigen, die unter 19 01 11 fallen	42 170	4 784	37 386	-
19 01 13*	Filterstaub, der gefährliche Stoffe enthält	20 926	12 779	8 147	-
19 01 14	Filterstaub mit Ausnahme desjenigen, der unter 19 01 13 fällt	25 651	25 651	-	-
19 01 16	Kesselstaub mit Ausnahme desjenigen, der unter 19 01 15 fällt	17 290	17 290	-	-
20	Siedlungsabfälle (Haushaltsabfälle und ähnliche gewerbliche und industrielle Abfälle sowie Abfälle aus Einrichtungen), einschließlich getrennt gesammelter Fraktionen	5	-	5	-
	Insgesamt	156 652	79 904	76 155	593
	darunter: gefährliche Abfälle	48 661	30 054	18 607	-

Abfall- schlüssel (EAV)	Abfallart	Insgesamt	Rheinland- Pfalz ¹	Andere Bundes- länder	Ausland
02	Abfälle aus Landwirtschaft, Gartenbau, Teichwirtschaft, Forstwirtschaft, Jagd und Fischerei sowie der Herstellung und Verarbeitung von Nahrungsmitteln	145 475	116 280	24 142	5 053
	darunter				
02 01 03	Abfälle aus pflanzlichem Gewebe	755	742	13	-
02 01 06	tierische Ausscheidungen, Gülle/Jauche und Stallmist (einschließlich verdorbenes Stroh), Abwässer, getrennt gesammelt und extern behandelt	75 189	66 893	3 243	5 053
02 01 07	Abfälle aus der Forstwirtschaft	30 936	30 042	894	-
02 02 04	Schlämme aus der betriebseigenen Abwasserbehandlung	26 170	7 010	19 160	-
02 03 04	für Verzehr oder Verarbeitung ungeeignete Stoffe	2 847	2 094	753	-
02 06 01	für Verzehr oder Verarbeitung ungeeignete Stoffe	1 823	1 759	65	-
03	Abfälle aus der Holzbearbeitung und der Herstellung von Platten, Möbeln, Zellstoffen, Papier und Pappe	2 210	245	1 965	-
04	Abfälle aus der Leder-, Pelz- und Textilindustrie	32	32	-	-
07	Abfälle aus organisch-chemischen Prozessen	8 260	8 260	-	-
07 05 14	feste Abfälle mit Ausnahme derjenigen, die unter 07 05 13 fallen	8 260	8 260	-	-
15	Verpackungsabfall, Aufsaugmassen, Wischtücher, Filtermaterialien und Schutzkleidung (a. n. g.)	7 641	3 722	3 919	-
15 01 03	Verpackungen aus Holz	7 641	3 722	3 919	-
16	Abfälle, die nicht anderswo im Verzeichnis aufgeführt sind	1 441	-	1 441	-
17	Bau- und Abbruchabfälle (einschließlich Aushub von verunreinigten Standorten)	33 318	21 887	11 431	-
17 02 01	Holz	33 318	21 887	11 431	-
19	Abfälle aus Abfallbehandlungsanlagen, öffentlichen Abwasserbehandlungsanlagen sowie der Aufbereitung von Wasser für den menschlichen Gebrauch und Wasser für industrielle Zwecke	32 703	18 629	14 074	-
	darunter				
19 05 01	nicht kompostierte Fraktion von Siedlungs- und ähnlichen Abfällen	14 231	993	13 238	-
19 12 12	sonstige Abfälle (einschließlich Materialmischungen) aus der mechanischen Behandlung von Abfällen mit Ausnahme derjenigen, die unter 19 12 11 fallen	9 799	9 799	-	-
20	Siedlungsabfälle (Haushaltsabfälle und ähnliche gewerbliche und industrielle Abfälle sowie Abfälle aus Einrichtungen), einschließlich getrennt gesammelter Fraktionen	544 288	412 977	131 311	-
	darunter				
20 01 08	biologisch abbaubare Küchen- und Kantinenabfälle	20 072	6 194	13 878	-
20 02 01	biologisch abbaubare Abfälle	261 097	161 148	99 949	-
20 03 01	gemischte Siedlungsabfälle	262 691	245 570	17 121	-
20030104	Abfälle aus der Biotonne	248 453	231 357	17 096	-
20030100	gemischte Siedlungsabfälle nicht differenzierbar	14 238	14 213	25	-
	Insgesamt	775 367	582 032	188 283	5 053
	darunter: gefährliche Abfälle	-	-	-	-

1 Einschließlich betriebseigener Abfälle.

Abfall- schlüssel (EAV)	Abfallart	Insgesamt	Davon		
			zur Abfall- beseitigung	zur Verwertung in Abfallent- sorgungs- anlagen	an Verwerter
16	Abfälle, die nicht anderswo im Verzeichnis aufgeführt sind	1 860	1 860	-	-
19	Abfälle aus Abfallbehandlungsanlagen, öffentlichen Abwasserbehandlungsanlagen sowie der Aufbereitung von Wasser für den menschlichen Gebrauch und Wasser für industrielle Zwecke	601 247	11 154	87 323	502 770
	darunter				
19 02 99	Abfälle a. n. g.	54 384	-	-	54 384
19029950	durch Abfallbehandlung entstandene Produkte	54 384	-	-	54 384
19 05 01	nicht kompostierte Fraktion von Siedlungs- und ähnlichen Abfällen	15 859	266	15 594	-
19 05 02	nicht kompostierte Fraktion von tierischen und pflanzlichen Abfällen	5 666	-	5 666	-
19 05 03	nicht spezifikationsgerechter Kompost	73 195	-	19 619	53 576
19 05 99	Abfälle a. n. g.	129 373	-	-	129 373
19059901	Kompost (spezifikationsgerecht)	129 373	-	-	129 373
19 06 03	Flüssigkeiten aus der anaeroben Behandlung von Siedlungsabfällen	6 143	-	678	5 465
19 06 04	Gärrückstand/-schlamm aus der anaeroben Behandlung von Siedlungsabfällen	34 535	4 924	-	29 611
19 06 05	Flüssigkeiten aus der anaeroben Behandlung von tierischen und pflanzlichen Abfällen	31 383	3 759	-	27 624
19 06 06	Gärrückstand/-schlamm aus der anaeroben Behandlung von tierischen und pflanzlichen Abfällen	164 152	-	895	163 258
19 08 01	Sieb- und Rechenrückstände	10 905	-	10 905	-
19 12 02	Eisenmetalle	884	-	861	22
19 12 07	Holz mit Ausnahme desjenigen, das unter 19 12 06 fällt	59 763	-	20 527	39 236
19 12 10	brennbare Abfälle (Brennstoffe aus Abfällen)	9 324	1 352	7 750	222
20	Siedlungsabfälle (Haushaltsabfälle und ähnliche gewerbliche und industrielle Abfälle sowie Abfälle aus Einrichtungen), einschließlich getrennt gesammelter Fraktionen	69 515	54	69 461	-
	darunter				
20 02 01	biologisch abbaubare Abfälle	55 817	-	55 817	-
20 03 01	gemischte Siedlungsabfälle	13 644	-	13 644	-
20030100	gemischte Siedlungsabfälle nicht differenzierbar	13 644	-	13 644	-
	Insgesamt	672 621	13 068	156 784	502 770
	darunter: gefährliche Abfälle	-	-	-	-

Abfall- schlüssel (EAV)	Abfallart	Insgesamt	Rheinland- Pfalz ¹	Andere Bundes- länder	Ausland	t				
01	Abfälle, die beim Aufsuchen, Ausbeuten und Gewinnen sowie bei der physikalischen und chemischen Behandlung von Bodenschätzen entstehen	21	21	-	-					
02	Abfälle aus Landwirtschaft, Gartenbau, Teichwirtschaft, Forstwirtschaft, Jagd und Fischerei sowie der Herstellung und Verarbeitung von Nahrungsmitteln	101	101	-	-					
03	Abfälle aus der Holzbearbeitung und der Herstellung von Platten, Möbeln, Zellstoffen, Papier und Pappe	1 012	-	1 012	-					
13*	Ölabfälle und Abfälle aus flüssigen Brennstoffen (außer Speiseöle und Ölabfälle, die unter 05, 12 und 19 fallen)	4	4	-	-					
17	Bau- und Abbruchabfälle (einschließlich Aushub von verunreinigten Standorten)	23 892	23 892	-	-					
	darunter									
17 01 06*	Gemische aus oder getrennte Fraktionen von Beton, Ziegeln, Fliesen und Keramik, die gefährliche Stoffe enthalten	1 138	1 138	-	-					
17 05 03*	Boden und Steine, die gefährliche Stoffe enthalten	22 124	22 124	-	-					
17 05 04	Boden und Steine mit Ausnahme derjenigen, die unter 17 05 03 fallen	606	606	-	-					
19	Abfälle aus Abfallbehandlungsanlagen, öffentlichen Abwasserbehandlungsanlagen sowie der Aufbereitung von Wasser für den menschlichen Gebrauch und Wasser für industrielle Zwecke	16 889	697	16 192	-					
	darunter									
19 12 12	sonstige Abfälle (einschließlich Materialmischungen) aus der mechanischen Behandlung von Abfällen mit Ausnahme derjenigen, die unter 19 12 11 fallen	14 981	24	14 957	-					
20	Siedlungsabfälle (Haushaltsabfälle und ähnliche gewerbliche und industrielle Abfälle sowie Abfälle aus Einrichtungen), einschließlich getrennt gesammelter Fraktionen	4 823	4 690	134	-					
	Insgesamt	46 741	29 404	17 337	-					
	darunter: gefährliche Abfälle	23 266	23 266	-	-					

1 Einschließlich betriebseigener Abfälle.

Abfall- schlüssel (EAV)	Abfallart	Insgesamt	Davon		
			zur Abfallbeseitigung	zur Verwertung in Abfallent- sorgungs- anlagen	an Verwerter
		t			
15	Verpackungsabfall, Aufsaugmassen, Wischtücher, Fil- termaterialien und Schutzkleidung (a. n. g.)	1	-	1	-
17	Bau- und Abbruchabfälle (einschließlich Aushub von verunreinigten Standorten)	21 734	1 696	13 848	6 189
	darunter				
17 05 04	Boden und Steine mit Ausnahme derjenigen, die unter 17 05 03 fallen	19 039	-	13 282	5 758
19	Abfälle aus Abfallbehandlungsanlagen, öffentlichen Ab- wasserbehandlungsanlagen sowie der Aufbereitung von Wasser für den menschlichen Gebrauch und Wasser für industrielle Zwecke	17 338	2 589	14 653	96
19 12 12	sonstige Abfälle (einschließlich Materialmischungen) aus der mechanischen Behandlung von Abfällen mit Ausnahme derjenigen, die unter 19 12 11 fallen	15 118	2 589	12 529	-
20	Siedlungsabfälle (Haushaltsabfälle und ähnliche ge- werbliche und industrielle Abfälle sowie Abfälle aus Einrichtungen), einschließlich getrennt gesammelter Fraktionen	1 088	-	1 088	-
	Insgesamt	40 160	4 285	29 590	6 285
	darunter: gefährliche Abfälle	1 826	1 696	130	-

Abfall- schlüssel (EAV)	Abfallart	Insgesamt	Rheinland- Pfalz ¹	Andere Bundes- länder	Ausland
01	Abfälle, die beim Aufsuchen, Ausbeuten und Gewinnen sowie bei der physikalischen und chemischen Behandlung von Bodenschätzen entstehen	25	25	-	-
02	Abfälle aus Landwirtschaft, Gartenbau, Teichwirtschaft, Forstwirtschaft, Jagd und Fischerei sowie der Herstellung und Verarbeitung von Nahrungsmitteln	2 273	2 018	255	-
06	Abfälle aus anorganisch-chemischen Prozessen	858	858	-	-
07	Abfälle aus organisch-chemischen Prozessen	3 297	3 297	-	-
08	Abfälle aus HZVA von Beschichtungen (Farben, Lacke, Email), Klebstoffen, Dichtmassen und Druckfarben	765	498	-	267
09	Abfälle aus der fotografischen Industrie	35	35	-	-
10	Abfälle aus thermischen Prozessen	139	11	-	128
11	Abfälle aus der chemischen Oberflächenbearbeitung und Beschichtung von Metallen und anderen Werkstoffen; Nichteisen-Hydrometallurgie	875	875	-	-
12	Abfälle aus Prozessen der mechanischen Formgebung sowie der physikalischen und mechanischen Oberflächenbearbeitung von Metallen und Kunststoffen	4 570	4 003	434	133
	darunter				
12 01 09*	halogenfreie Bearbeitungsemulsionen und -lösungen	4 325	3 796	396	133
13*	Ölabfälle und Abfälle aus flüssigen Brennstoffen (außer Speiseöle und Ölabfälle, die unter 05, 12 und 19 fallen)	17 065	14 343	2 182	540
	darunter				
13 05 02*	Schlämme aus Öl-/Wasserabscheidern	4 588	4 075	513	-
13 05 03*	Schlämme aus Einlaufschächten	3 021	2 645	193	184
13 05 07*	öliges Wasser aus Öl-/Wasserabscheidern	80	62	18	-
13 05 08*	Abfallgemische aus Sandfanganlagen und Öl-/Wasserabscheidern	8 942	7 201	1 384	356
13 07 03*	andere Brennstoffe (einschließlich Gemische)	167	164	3	-
15	Verpackungsabfall, Aufsaugmassen, Wischtücher, Filtermaterialien und Schutzkleidung (a. n. g.)	578	578	-	-
16	Abfälle, die nicht anderswo im Verzeichnis aufgeführt sind	8 955	8 215	250	490
	darunter				
16 07 08*	ölhaltige Abfälle	848	492	250	106
17	Bau- und Abbruchabfälle (einschließlich Aushub von verunreinigten Standorten)	143	143	-	-
19	Abfälle aus Abfallbehandlungsanlagen, öffentlichen Abwasserbehandlungsanlagen sowie der Aufbereitung von Wasser für den menschlichen Gebrauch und Wasser für industrielle Zwecke	4 332	3 523	810	-
	darunter				
19 08 14	Schlämme aus einer anderen Behandlung von industriellem Abwasser mit Ausnahme derjenigen, die unter 19 08 13 fallen	1 419	1 419	-	-
20	Siedlungsabfälle (Haushaltsabfälle und ähnliche gewerbliche und industrielle Abfälle sowie Abfälle aus Einrichtungen), einschließlich getrennt gesammelter Fraktionen	645	645	-	-
	Insgesamt	44 554	39 065	3 931	1 558
	darunter: gefährliche Abfälle	33 174	29 145	2 867	1 163

1 Einschließlich betriebseigener Abfälle.

Abfall- schlüssel (EAV)	Abfallart	Insgesamt	Davon		
			zur Abfallbeseitigung	zur Verwertung in Abfallent- sorgungs- anlagen	an Verwerter
		t			
02	Abfälle aus Landwirtschaft, Gartenbau, Teichwirtschaft, Forstwirtschaft, Jagd und Fischerei sowie der Herstellung und Verarbeitung von Nahrungsmitteln	52	-	52	-
06	Abfälle aus anorganisch-chemischen Prozessen	559	396	163	-
07	Abfälle aus organisch-chemischen Prozessen	1 620	491	1 129	-
08	Abfälle aus HZVA von Beschichtungen (Farben, Lacke, Email), Klebstoffen, Dichtmassen und Druckfarben	167	167	-	-
09	Abfälle aus der fotografischen Industrie	20	20	-	-
12	Abfälle aus Prozessen der mechanischen Formgebung sowie der physikalischen und mechanischen Oberflächchenbearbeitung von Metallen und Kunststoffen	4 708	998	3 710	-
	darunter				
12 01 09*	halogenfreie Bearbeitungsemlusionen und -lösungen	4 676	966	3 710	-
13*	Ölabfälle und Abfälle aus flüssigen Brennstoffen (außer Speiseöle und Ölabfälle, die unter 05, 12 und 19 fallen)	222	-	222	-
	darunter				
13 02 05*	nichtchlorierte Maschinen-, Getriebe- und Schmieröle auf Mineralölbasis	168	-	168	-
15	Verpackungsabfall, Aufsaugmassen, Wischtücher, Filtermaterialien und Schutzkleidung (a. n. g.)	243	232	11	-
	darunter				
15 02 02*	Aufsaug- und Filtermaterialien (einschließlich Ölfilter a. n. g.), Wischtücher und Schutzkleidung, die durch gefährliche Stoffe verunreinigt sind	10	-	10	-
16	Abfälle, die nicht anderswo im Verzeichnis aufgeführt sind	4 989	4 018	971	-
17	Bau- und Abbruchabfälle (einschließlich Aushub von verunreinigten Standorten)	1 143	1 143	-	-
19	Abfälle aus Abfallbehandlungsanlagen, öffentlichen Abwasserbehandlungsanlagen sowie der Aufbereitung von Wasser für den menschlichen Gebrauch und Wasser für industrielle Zwecke	7 605	5 497	2 108	-
	darunter				
19 02 05*	Schlämme aus der physikalisch-chemischen Behandlung, die gefährliche Stoffe enthalten	2 614	1 949	665	-
19 02 06	Schlämme aus der physikalisch-chemischen Behandlung mit Ausnahme derjenigen, die unter 19 02 05 fallen	385	385	-	-
19 08 13*	Schlämme, die gefährliche Stoffe aus einer anderen Behandlung von industriellem Abwasser enthalten	456	456	-	-
20	Siedlungsabfälle (Haushaltsabfälle und ähnliche gewerbliche und industrielle Abfälle sowie Abfälle aus Einrichtungen), einschließlich getrennt gesammelter Fraktionen	4	-	4	-
	Insgesamt	21 330	12 962	8 369	-
	darunter: gefährliche Abfälle	18 676	11 621	7 056	-

T 24.1

An Demontagebetriebe für Altfahrzeuge angelieferte Abfälle 2015
nach ausgewählten Abfallarten und Herkunft

Abfall- schlüssel (EAV)	Abfallart	Insgesamt	Rheinland- Pfalz ¹	Andere Bundes- länder	Ausland
16	Abfälle, die nicht anderswo im Verzeichnis aufgeführt sind	33 363	29 395	2 948	1 020
16 01 04*	Altfahrzeuge	33 363	29 395	2 948	1 020
	Insgesamt	33 363	29 395	2 948	1 020
	davon: gefährliche Abfälle	33 363	29 395	2 948	1 020

1 Einschließlich betriebseigener Abfälle.

T 24.2

Von Demontagebetrieben für Altfahrzeuge abgegebene Abfälle 2015
nach ausgewählten Abfallarten und Verbleib

Abfall- schlüssel (EAV)	Abfallart	Insgesamt	Davon		
			zur Abfallbeseitigung	zur Verwertung in Abfallent- sorgungs- anlagen	an Verwerter
13*	Ölabfälle und Abfälle aus flüssigen Brennstoffen (außer Speiseöle und Ölabfälle, die unter 05, 12 und 19 fallen) darunter	240	1	232	7
13 01 10*	nichtchlorierte Hydrauliköle auf Mineralölbasis	3	-	3	-
13 02 05*	nichtchlorierte Maschinen-, Getriebe- und Schmieröle auf Mineralölbasis	156	1	155	-
13 02 06*	synthetische Maschinen-, Getriebe- und Schmieröle	4	-	4	-
13 05 08*	Abfallgemische aus Sandfanganlagen und Öl-/Wasserabscheidern	33	-	33	-
13 07 01*	Heizöl und Diesel	2	-	1	1
13 07 02*	Benzin	7	-	-	6
14*	Abfälle aus organischen Lösemitteln, Kühlmitteln und Treibgasen (außer 07 und 08)	1	-	1	-
15*	Verpackungsabfall, Aufsaugmassen, Wischtücher, Filtermaterialien und Schutzkleidung (a. n. g.)	11	1	10	-
15 02 02*	Aufsaug- und Filtermaterialien (einschließlich Ölfilter a. n. g.), Wischtücher und Schutzkleidung, die durch gefährliche Stoffe verunreinigt sind	11	1	10	-
16	Abfälle, die nicht anderswo im Verzeichnis aufgeführt sind darunter	29 993	7	29 380	606
16 01 03	Altreifen	859	-	608	252
16 01 06	Altfahrzeuge, die weder Flüssigkeiten noch andere gefährliche Bestandteile enthalten (Restkarossen)	25 823	-	25 823	-
16 01 07*	Ölfilter	2	-	2	-
16 01 10*	explosive Bauteile (z. B. aus Airbags)	1	-	-	-
16 01 13*	Bremsflüssigkeiten	6	-	6	-

Abfall- schlüssel (EAV)	Abfallart	Insgesamt	Davon		
			zur Abfallbeseitigung	zur Verwertung in Abfallent- sorgungs- anlagen	an Verwerter
		t			
16 01 14*	Frostschutzmittel, die gefährliche Stoffe enthalten	41	-	41	-
16 01 15	Frostschutzmittel mit Ausnahme derjenigen, die unter 16 01 14 fallen	4	-	3	1
16 01 17	Eisenmetalle	466	-	466	-
16 01 18	Nichteisenmetalle	69	-	69	-
16 01 19	Kunststoffe	111	-	111	-
16 01 20	Glas	126	-	126	-
16 01 22	Bauteile a.n.g.	2 018	6	1 665	347
	darunter				
16012201	metallische Bauteile / Ersatzteile	1 852	6	1 557	289
16012202	nicht metallische Bauteile / Ersatzteile	125	-	108	17
16 06 01*	Bleibatterien	347	-	342	5
16 08 07*	gebrauchte Katalysatoren, die durch gefährliche Stoffe verunreinigt sind	75	-	74	1
17	Bau- und Abbruchabfälle (einschließlich Aushub von verunreinigten Standorten)	19	-	19	-
19	Abfälle aus Abfallbehandlungsanlagen, öffentlichen Ab- wasserbehandlungsanlagen sowie der Aufbereitung von Wasser für den menschlichen Gebrauch und Wasser für industrielle Zwecke	11	-	11	-
	Insgesamt	30 275	9	29 653	613
	davon: gefährliche Abfälle	758	2	743	14

Abfall- schlüssel (EAV)	Abfallart	Insgesamt	Rheinland-Pfalz ¹	Andere Bundesländer	Ausland
		t			
02	Abfälle aus Landwirtschaft, Gartenbau, Teichwirtschaft, Forstwirtschaft, Jagd und Fischerei sowie der Herstellung und Verarbeitung von Nahrungsmitteln	7	-	7	-
03	Abfälle aus der Holzbearbeitung und der Herstellung von Platten, Möbeln, Zellstoffen, Papier und Pappe	609	609	-	-
08	Abfälle aus HZVA von Beschichtungen (Farben, Lacke, Email), Klebstoffen, Dichtmassen und Druckfarben	5	5	-	-
10	Abfälle aus thermischen Prozessen	124 217	5 970	107 513	10 734
	darunter				
10 01 01	Rost- und Kesselasche, Schlacken und Kesselstaub mit Ausnahme von Kesselstaub, der unter 10 01 04 fällt	12 340	-	12 340	-
10 01 02	Filterstäube aus Kohlefeuerung	18 094	-	17 546	549
10 01 05	Reaktionsabfälle auf Calciumbasis aus der Rauchgasentschwefelung in fester Form	19 777	1 796	17 981	-
10 01 15	Rost- und Kesselasche, Schlacken und Kesselstaub aus der Abfallmitverbrennung mit Ausnahme derjenigen, die unter 10 01 14 fallen	11 960	-	11 960	-
10 01 17	Filterstäube aus der Abfallmitverbrennung mit Ausnahme derjenigen, die unter 10 01 16 fallen	48 600	-	38 415	10 185
10 09 08	Gießformen und -sande nach dem Gießen mit Ausnahme derjenigen, die unter 10 09 07 fallen	9 916	4 174	5 742	-
15	Verpackungsabfall, Aufsaugmassen, Wischtücher, Filtermaterialien und Schutzkleidung (a. n. g.)	55	55	-	-
17	Bau- und Abbruchabfälle (einschließlich Aushub von verunreinigten Standorten)	2 312	10	2 302	-
19	Abfälle aus Abfallbehandlungsanlagen, öffentlichen Abwasserbehandlungsanlagen sowie der Aufbereitung von Wasser für den menschlichen Gebrauch und Wasser für industrielle Zwecke	47 205	4 182	31 610	11 414
	darunter				
19 01 14	Filterstaub mit Ausnahme desjenigen, der unter 19 01 13 fällt	26 842	-	15 428	11 414
19 01 16	Kesselstaub mit Ausnahme desjenigen, der unter 19 01 15 fällt	12 951	-	12 951	-
19 08 01	Sieb- und Rechenrückstände	631	631	-	-
19 08 02	Sandfangrückstände	180	146	34	-
20	Siedlungsabfälle (Haushaltsabfälle und ähnliche gewerbliche und industrielle Abfälle sowie Abfälle aus Einrichtungen), einschließlich getrennt gesammelter Fraktionen	379 957	318 486	61 471	-
	darunter				
20 03 01	gemischte Siedlungsabfälle	373 479	314 661	58 818	-
	darunter				
20030101	Hausmüll, hausmüllähnliche Gewerbeabfälle gemeinsam über die öffentliche Müllabfuhr eingesammelt	137 613	117 750	19 864	-
20030104	Abfälle aus der Biotonne	11 859	11 859	-	-
20030100	gemischte Siedlungsabfälle nicht differenzierbar	221 342	183 153	38 188	-
20 03 07	Sperrmüll	6 348	3 695	2 653	-
	Insgesamt	554 367	329 316	202 903	22 148
	darunter: gefährliche Abfälle	-	-	-	-

¹ Einschließlich betriebseigener Abfälle.

Abfall- schlüssel (EAV)	Abfallart	Insgesamt	Davon		
			zur Abfallbeseitigung	zur Verwertung in Abfallent- sorgungs- anlagen	an Verwerter
		t			
13*	Ölabfälle und Abfälle aus flüssigen Brennstoffen (außer Speiseöle und Ölabfälle, die unter 05, 12 und 19 fallen)	71	71	-	-
16	Abfälle, die nicht anderswo im Verzeichnis aufgeführt sind	6	-	6	-
17	Bau- und Abbruchabfälle (einschließlich Aushub von verunreinigten Standorten)	16	-	16	-
19	Abfälle aus Abfallbehandlungsanlagen, öffentlichen Abwasserbehandlungsanlagen sowie der Aufbereitung von Wasser für den menschlichen Gebrauch und Wasser für industrielle Zwecke	453 537	71 170	377 733	4 634
	darunter				
19 03 07	verfestigte Abfälle mit Ausnahme derjenigen, die unter 19 03 06 fallen	167 024	-	167 024	-
19 05 01	nicht kompostierte Fraktion von Siedlungs- und ähnlichen Abfällen	29 404	29 404	-	-
19 05 99	Abfälle a. n. g.	30 535	30 535	-	-
19059900	Abfälle a.n.g. nicht differenzierbar	30 535	30 535	-	-
19 12 02	Eisenmetalle	9 819	-	5 185	4 634
19 12 10	brennbare Abfälle (Brennstoffe aus Abfällen)	60 759	-	60 759	-
19 12 12	sonstige Abfälle (einschließlich Materialmischungen) aus der mechanischen Behandlung von Abfällen mit Ausnahme derjenigen, die unter 19 12 11 fallen	149 146	9 456	139 690	-
20	Siedlungsabfälle (Haushaltsabfälle und ähnliche gewerbliche und industrielle Abfälle sowie Abfälle aus Einrichtungen), einschließlich getrennt gesammelter Fraktionen	6 325	-	6 325	-
20 03 07	Sperrmüll	6 325	-	6 325	-
	Insgesamt	459 954	71 241	384 080	4 634
	darunter: gefährliche Abfälle	71	71	-	-

Abfall- schlüssel (EAV)	Abfallart	Insgesamt	Rheinland- Pfalz ¹	Andere Bundes- länder	Ausland
02	Abfälle aus Landwirtschaft, Gartenbau, Teichwirtschaft, Forstwirtschaft, Jagd und Fischerei sowie der Herstellung und Verarbeitung von Nahrungsmitteln	15 470	15 470	-	-
	darunter				
02 01 03	Abfälle aus pflanzlichem Gewebe	15 464	15 464	-	-
03	Abfälle aus der Holzbearbeitung und der Herstellung von Platten, Möbeln, Zellstoffen, Papier und Pappe	650	624	25	-
	darunter				
03 01 05	Sägemehl, Späne, Abschnitte, Holz, Spanplatten und Furniere mit Ausnahme derjenigen, die unter 03 01 04 fallen	648	623	25	-
07	Abfälle aus organisch-chemischen Prozessen	12 560	4 122	4 682	3 756
	darunter				
07 02 99	Abfälle a. n. g.	12 501	4 122	4 624	3 756
08	Abfälle aus HZVA von Beschichtungen (Farben, Lacke, Email), Klebstoffen, Dichtmassen und Druckfarben	17	-	17	-
12	Abfälle aus Prozessen der mechanischen Formgebung sowie der physikalischen und mechanischen Oberflächenbearbeitung von Metallen und Kunststoffen	8 696	8 512	184	-
12 01 02	Eisenstaub und -teile	8 696	8 512	184	-
15	Verpackungsabfall, Aufsaugmassen, Wischtücher, Filtermaterialien und Schutzkleidung (a. n. g.)	25 977	19 086	6 797	94
	darunter				
15 01 03	Verpackungen aus Holz	24 099	18 091	6 008	-
16	Abfälle, die nicht anderswo im Verzeichnis aufgeführt sind	89 387	65 368	21 950	2 069
	darunter				
16 01 03	Altreifen	30 768	13 691	15 400	1 678
16 01 06	Altfahrzeuge, die weder Flüssigkeiten noch andere gefährliche Bestandteile enthalten (Restkarossen)	19 508	16 950	2 177	381
16 01 17	Eisenmetalle	23 374	19 374	4 000	-
16 02 14	gebrauchte Geräte mit Ausnahme derjenigen, die unter 16 02 09 bis 16 02 13 fallen	14 096	14 096	-	-
17	Bau- und Abbruchabfälle (einschließlich Aushub von verunreinigten Standorten)	439 854	242 473	155 308	42 072
	darunter				
17 02 01	Holz	50 206	34 318	15 889	-
17 02 04*	Glas, Kunststoff und Holz, die gefährliche Stoffe enthalten oder durch gefährliche Stoffe verunreinigt sind	4 537	1 806	2 732	-
17 04 05	Eisen und Stahl	344 574	196 825	124 426	23 324
17 04 07	gemischte Metalle	40 197	9 350	12 174	18 673
19	Abfälle aus Abfallbehandlungsanlagen, öffentlichen Abwasserbehandlungsanlagen sowie der Aufbereitung von Wasser für den menschlichen Gebrauch und Wasser für industrielle Zwecke	17 088	4 855	11 968	266
	darunter				
19 12 12	sonstige Abfälle (einschließlich Materialmischungen) aus der mechanischen Behandlung von Abfällen mit Ausnahme derjenigen, die unter 19 12 11 fallen	8 172	904	7 267	-

1 Einschließlich betriebseigener Abfälle.

Abfall- schlüssel (EAV)	Abfallart	Insgesamt	Rheinland- Pfalz ¹	Andere Bundes- länder	Ausland
20	Siedlungsabfälle (Haushaltsabfälle und ähnliche gewerbliche und industrielle Abfälle sowie Abfälle aus Einrichtungen), einschließlich getrennt gesammelter Fraktionen	54 024	45 480	8 540	5
	darunter				
20 01 01	Papier und Pappe	7 453	7 453	-	-
20 01 38	Holz mit Ausnahme desjenigen, das unter 20 01 37 fällt	14 684	9 886	4 798	-
20 01 40	Metalle	9 553	9 553	-	-
20 02 01	biologisch abbaubare Abfälle	10 686	7 750	2 936	-
20 03 07	Sperrmüll	8 884	8 884	-	-
	Insgesamt	663 722	405 991	209 471	48 261
	darunter: gefährliche Abfälle	5 406	2 674	2 732	-

1 Einschließlich betriebseigener Abfälle.

Abfall- schlüssel (EAV)	Abfallart	Insgesamt	Davon		
			zur Abfallbeseitigung	zur Verwertung in Abfallent- sorgungs- anlagen	an Verwerter
t					
07	Abfälle aus organisch-chemischen Prozessen	19 538	-	17 501	2 037
07 02 99	Abfälle a. n. g.	19 538	-	17 501	2 037
16	Abfälle, die nicht anderswo im Verzeichnis aufgeführt sind	2 721	-	2 721	-
17	Bau- und Abbruchabfälle (einschließlich Aushub von verunreinigten Standorten)	1 366	-	1 366	-
19	Abfälle aus Abfallbehandlungsanlagen, öffentlichen Abwasserbehandlungsanlagen sowie der Aufbereitung von Wasser für den menschlichen Gebrauch und Wasser für industrielle Zwecke	659 625	28 188	234 997	396 440
	darunter				
19 02 99	Abfälle a. n. g.	28 840	-	-	28 840
19029950	durch Abfallbehandlung entstandene Produkte	28 840	-	-	28 840
19 10 01	Eisen- und Stahlabfälle	226 316	-	13 824	212 492
19 10 02	NE-Metall-Abfälle	4 399	-	1 437	2 962
19 10 06	andere Fraktionen mit Ausnahme derjenigen, die unter 19 10 05 fallen	23 792	-	23 792	-
19 12 01	Papier und Pappe	7 309	2	749	6 558
19120100	Papier und Pappe nicht differenzierbar	7 309	2	749	6 558

Abfall- schlüssel (EAV)	Abfallart	Insgesamt	Davon		
			zur Abfallbeseitigung	zur Verwertung in Abfallent- sorgungs- anlagen	an Verwerter
t					
19 12 02	Eisenmetalle	155 493	-	15 843	139 650
19 12 03	Nichteisenmetalle	8 189	-	7 562	627
19 12 04	Kunststoff und Gummi	24 891	-	20 430	4 461
19 12 06*	Holz, das gefährliche Stoffe enthält	8 492	1 599	6 893	-
19 12 07	Holz mit Ausnahme desjenigen, das unter 19 12 06 fällt	99 699	7 763	91 245	691
19 12 09	Mineralien (z. B. Sand, Steine)	16 925	15 638	1 287	-
19120900	Mineralien (z. B. Sand, Steine) nicht differenzierbar	16 925	15 638	1 287	-
19 12 10	brennbare Abfälle (Brennstoffe aus Abfällen)	9 495	1 926	7 569	-
19 12 12	sonstige Abfälle (einschließlich Materialmischungen) aus der mechanischen Behandlung von Abfällen mit Ausnahme derjenigen, die unter 19 12 11 fallen	42 763	31	42 574	159
20	Siedlungsabfälle (Haushaltsabfälle und ähnliche gewerbliche und industrielle Abfälle sowie Abfälle aus Einrichtungen), einschließlich getrennt gesammelter Fraktionen	78	-	78	-
Insgesamt		683 327	28 188	256 663	398 476
darunter: gefährliche Abfälle		11 513	2 828	8 685	-

Abfall- schlüssel (EAV)	Abfallart	Insgesamt	Rheinland- Pfalz ¹	Andere Bundes- länder	Ausland	t					
02	Abfälle aus Landwirtschaft, Gartenbau, Teichwirtschaft, Forstwirtschaft, Jagd und Fischerei sowie der Herstellung und Verarbeitung von Nahrungsmitteln darunter	9 449	556	8 893	-						
02 07 04	für Verzehr oder Verarbeitung ungeeignete Stoffe	9 374	486	8 888	-						
03	Abfälle aus der Holzbearbeitung und der Herstellung von Platten, Möbeln, Zellstoffen, Papier und Pappe darunter	14 374	2 729	11 646	-						
03 01 05	Sägemehl, Späne, Abschnitte, Holz, Spanplatten und Furniere mit Ausnahme derjenigen, die unter 03 01 04 fallen	29	26	3	-						
03 03 07	mechanisch abgetrennte Abfälle aus der Auflösung von Papier- und Pappabfällen	8 952	1 915	7 037	-						
07	Abfälle aus organisch-chemischen Prozessen darunter	929	929	-	-						
07 02 13	Kunststoffabfälle	478	478	-	-						
08	Abfälle aus HZVA von Beschichtungen (Farben, Lacke, Email), Klebstoffen, Dichtmassen und Druckfarben	32	32	-	-						
10	Abfälle aus thermischen Prozessen	26	3	23	-						
12	Abfälle aus Prozessen der mechanischen Formgebung sowie der physikalischen und mechanischen Oberflächenbearbeitung von Metallen und Kunststoffen	14	13	1	-						
13*	Ölabfälle und Abfälle aus flüssigen Brennstoffen (außer Speiseöle und Ölabfälle, die unter 05, 12 und 19 fallen)	161	161	-	-						
15	Verpackungsabfall, Aufsaugmassen, Wischtücher, Filtermaterialien und Schutzkleidung (a. n. g.) darunter	750 085	427 848	278 824	43 414						
15 01 01	Verpackungen aus Papier und Pappe	66 554	59 302	7 252	-						
15 01 02	Verpackungen aus Kunststoff	21 292	12 977	7 634	681						
15 01 03	Verpackungen aus Holz	12 339	8 330	4 010	-						
15 01 04	Verpackungen aus Metall	229	211	18	-						
15 01 06	gemischte Verpackungen	323 417	220 132	79 578	23 707						
15010601	Leichtverpackungen (LVP)	234 443	140 969	69 767	23 707						
15010600	gemischte Verpackungen nicht differenzierbar	88 974	79 163	9 811	-						
15 01 07	Verpackungen aus Glas	325 172	126 010	180 136	19 025						
16	Abfälle, die nicht anderswo im Verzeichnis aufgeführt sind darunter	9 359	4 453	3 734	1 172						
16 01 03	Altreifen	7 902	3 100	3 630	1 172						
17	Bau- und Abbruchabfälle (einschließlich Aushub von verunreinigten Standorten) darunter	251 063	191 219	59 844	-						
17 01 07	Gemische aus Beton, Ziegeln, Fliesen und Keramik mit Ausnahme derjenigen, die unter 17 01 06 fallen	30 504	30 504	-	-						
17 02 01	Holz	83 555	39 319	44 236	-						
17 02 02	Glas	2 148	2 043	105	-						
17 02 03	Kunststoff	1 230	1 120	110	-						
17 02 04*	Glas, Kunststoff und Holz, die gefährliche Stoffe enthalten oder durch gefährliche Stoffe verunreinigt sind	14 081	7 914	6 167	-						
17 03 02	Bitumengemische mit Ausnahme derjenigen, die unter 17 03 01 fallen	550	394	156	-						
17 03 03*	Kohlenteer und teerhaltige Produkte	75	36	39	-						
17 04 02	Aluminium	24	24	-	-						

1 Einschließlich betriebseigener Abfälle.

Abfall- schlüssel (EAV)	Abfallart	Insgesamt	Rheinland- Pfalz ¹	Andere Bundes- länder	Ausland	t					
17 04 05	Eisen und Stahl	6 875	6 820	55	-						
17 04 07	gemischte Metalle	721	551	170	-						
17 05 04	Boden und Steine mit Ausnahme derjenigen, die unter 17 05 03 fallen	2 764	2 764	-	-						
17 06 03*	anderes Dämmmaterial, das aus gefährlichen Stoffen besteht oder solche Stoffe enthält	260	260	-	-						
17 06 04	Dämmmaterial mit Ausnahme desjenigen, das unter 17 06 01 und 17 06 03 fällt	241	142	99	-						
17 06 05*	asbesthaltige Baustoffe	1 475	1 446	29	-						
17 08 02	Baustoffe auf Gipsbasis mit Ausnahme derjenigen, die unter 17 08 01 fallen	4 403	2 832	1 571	-						
17 09 04	gemischte Bau- und Abbruchabfälle mit Ausnahme derjenigen, die unter 17 09 01, 17 09 02 und 17 09 03 fallen	101 789	94 681	7 108	-						
18	Abfälle aus der humanmedizinischen oder tierärztlichen Versorgung und Forschung (ohne Küchen- und Restaurantabfälle, die nicht aus der unmittelbaren Krankenpflege stammen)	1 456	1 456	-	-						
18 01 04	Abfälle, an deren Sammlung und Entsorgung aus infektionspräventiver Sicht keine besonderen Anforderungen gestellt werden (z. B. Wund- und Gipsverbände, Wäsche, Einwegkleidung, Windeln)	1 456	1 456	-	-						
19	Abfälle aus Abfallbehandlungsanlagen, öffentlichen Abwasserbehandlungsanlagen sowie der Aufbereitung von Wasser für den menschlichen Gebrauch und Wasser für industrielle Zwecke	90 449	64 820	25 630	-						
	darunter										
19 10 06	andere Fraktionen mit Ausnahme derjenigen, die unter 19 10 05 fallen	35 304	25 268	10 035	-						
19 12 02	Eisenmetalle	479	479	-	-						
19 12 04	Kunststoff und Gummi	2 624	988	1 636	-						
19 12 12	sonstige Abfälle (einschließlich Materialmischungen) aus der mechanischen Behandlung von Abfällen mit Ausnahme derjenigen, die unter 19 12 11 fallen	44 871	33 522	11 349	-						
20	Siedlungsabfälle (Haushaltsabfälle und ähnliche gewerbliche und industrielle Abfälle sowie Abfälle aus Einrichtungen), einschließlich getrennt gesammelter Fraktionen	403 291	348 909	51 052	3 330						
	darunter										
20 01 01	Papier und Pappe	162 279	144 043	18 236	-						
20 01 02	Glas	7 145	7 145	-	-						
20 01 11	Textilien	8 039	2 693	2 016	3 330						
20 01 36	gebrauchte elektrische und elektronische Geräte mit Ausnahme derjenigen, die unter 20 01 21, 20 01 23 und 20 01 35 fallen	1 082	1 082	-	-						
20 01 38	Holz mit Ausnahme desjenigen, das unter 20 01 37 fällt	6 476	2 222	4 254	-						
20 01 39	Kunststoffe	3 621	1 379	2 242	-						
20 02 01	biologisch abbaubare Abfälle	19 521	17 423	2 098	-						
20 03 01	gemischte Siedlungsabfälle	65 378	60 058	5 320	-						
20030102	Hausmüllähnliche Gewerbeabfälle, getrennt vom Hausmüll angeliefert oder eingesammelt	42 042	38 741	3 301	-						
20030100	gemischte Siedlungsabfälle nicht differenzierbar	21 318	21 317	1	-						
20 03 03	Straßenkehrschutt	1 481	1 481	-	-						
20 03 07	Sperrmüll	125 656	109 268	16 388	-						
	Insgesamt	1 530 689	1 043 127	439 646	47 915						
	davon: gefährliche Abfälle	17 036	10 057	6 979	-						

1 Einschließlich betriebseigener Abfälle.

Abfall- schlüssel (EAV)	Abfallart	Insgesamt	Davon		
			zur Abfallbeseitigung	zur Verwertung in Abfallent- sorgungs- anlagen	an Verwerter
		t			
02	Abfälle aus Landwirtschaft, Gartenbau, Teichwirtschaft, Forstwirtschaft, Jagd und Fischerei sowie der Herstellung und Verarbeitung von Nahrungsmitteln	8 248	-	8 248	-
	darunter				
02 07 04	für Verzehr oder Verarbeitung ungeeignete Stoffe	8 204	-	8 204	-
07	Abfälle aus organisch-chemischen Prozessen	3	-	3	-
08	Abfälle aus HZVA von Beschichtungen (Farben, Lacke, Email), Klebstoffen, Dichtmassen und Druckfarben	24	3	21	-
12	Abfälle aus Prozessen der mechanischen Formgebung sowie der physikalischen und mechanischen Oberflächenbearbeitung von Metallen und Kunststoffen	6	-	6	-
13*	Ölabfälle und Abfälle aus flüssigen Brennstoffen (außer Speiseöle und Ölabfälle, die unter 05, 12 und 19 fallen)	187	187	-	-
15	Verpackungsabfall, Aufsaugmassen, Wischtücher, Filtermaterialien und Schutzkleidung (a. n. g.)	79 106	1 269	77 738	99
	darunter				
15 01 01	Verpackungen aus Papier und Pappe	20 615	-	20 615	-
15 01 02	Verpackungen aus Kunststoff	17 826	1 254	16 473	99
15 01 03	Verpackungen aus Holz	5 389	-	5 389	-
15 01 04	Verpackungen aus Metall	3 450	-	3 450	-
15 01 06	gemischte Verpackungen	25 117	-	25 117	-
15010601	Leichtverpackungen (LVP)	8 295	-	8 295	-
15010600	gemischte Verpackungen nicht differenzierbar	16 822	-	16 822	-
16	Abfälle, die nicht anderswo im Verzeichnis aufgeführt sind	10 216	4 243	2 818	3 155
16 01 03	Altreifen	10 216	4 243	2 818	3 155
17	Bau- und Abbruchabfälle (einschließlich Aushub von verunreinigten Standorten)	68 299	1 553	66 745	-
	darunter				
17 01 07	Gemische aus Beton, Ziegeln, Fliesen und Keramik mit Ausnahme derjenigen, die unter 17 01 06 fallen	26 393	-	26 393	-
17 02 01	Holz	11 034	-	11 034	-
17 02 02	Glas	1 426	39	1 387	-
17 02 03	Kunststoff	392	-	392	-
17 02 04*	Glas, Kunststoff und Holz, die gefährliche Stoffe enthalten oder durch gefährliche Stoffe verunreinigt sind	3 536	-	3 536	-
17 04 02	Aluminium	89	-	89	-
17 04 05	Eisen und Stahl	1 657	-	1 657	-
17 04 07	gemischte Metalle	721	-	721	-
17 05 04	Boden und Steine mit Ausnahme derjenigen, die unter 17 05 03 fallen	2 032	-	2 032	-
17 06 03*	anderes Dämmmaterial, das aus gefährlichen Stoffen besteht oder solche Stoffe enthält	335	178	157	-
17 06 05*	asbesthaltige Baustoffe	1 451	1 009	442	-
17 08 02	Baustoffe auf Gipsbasis mit Ausnahme derjenigen, die unter 17 08 01 fallen	5 138	312	4 826	-
17 09 04	gemischte Bau- und Abbruchabfälle mit Ausnahme derjenigen, die unter 17 09 01, 17 09 02 und 17 09 03 fallen	13 559	-	13 559	-
18	Abfälle aus der humanmedizinischen oder tierärztlichen Versorgung und Forschung (ohne Küchen- und Restaurantabfälle, die nicht aus der unmittelbaren Krankenpflege stammen)	1 213	-	1 213	-

Abfall- schlüssel (EAV)	Abfallart	Insgesamt	Davon		
			zur Abfallbeseitigung	zur Verwertung in Abfallent- sorgungs- anlagen	an Verwerter
t					
19	Abfälle aus Abfallbehandlungsanlagen, öffentlichen Abwasserbehandlungsanlagen sowie der Aufbereitung von Wasser für den menschlichen Gebrauch und Wasser für industrielle Zwecke	1 251 959	2 556	743 784	505 620
	darunter				
19 02 99	Abfälle a. n. g.	16 421	-	-	16 421
19029950	durch Abfallbehandlung entstandene Produkte	16 421	-	-	16 421
19 10 06	andere Fraktionen mit Ausnahme derjenigen, die unter 19 10 05 fallen	6 344	-	6 344	-
19 12 01	Papier und Pappe	207 072	-	42 774	164 298
19120101	Untere Sorten	139 200	-	10 687	128 513
19120102	Mittlere Sorten	14 434	-	4 079	10 355
19120103	Bessere Sorten	9 778	-	823	8 955
19120104	Krafthaltige Sorten	7 418	-	31	7 387
19120105	Sondersorten	3 870	-	-	3 870
19120100	Papier und Pappe nicht differenzierbar	32 372	-	27 154	5 218
19 12 02	Eisenmetalle	45 375	-	38 778	6 211
19 12 03	Nichteisenmetalle	23 400	-	4 655	18 746
19 12 04	Kunststoff und Gummi	120 363	71	105 157	15 135
19 12 05	Glas	305 773	569	28 396	276 808
19120501	Weißglas	58 458	228	6 410	51 820
19120502	Braunglas	15 864	280	1 715	13 869
19120503	Grünglas	217 500	61	7 872	209 567
19120505	Buntglas	1 739	-	187	1 552
19120500	Mischglas	12 213	-	12 213	-
19 12 06*	Holz, das gefährliche Stoffe enthält	12 038	-	12 038	-
19 12 07	Holz mit Ausnahme desjenigen, das unter 19 12 06 fällt	191 158	-	189 827	1 331
19 12 08	Textilien	8 198	332	1 196	6 670
19 12 09	Mineralien (z. B. Sand, Steine)	10 476	-	10 476	-
19120900	Mineralien (z. B. Sand, Steine) nicht differenzierbar	10 476	-	10 476	-
19 12 10	brennbare Abfälle (Brennstoffe aus Abfällen)	93 008	-	93 008	-
19 12 12	sonstige Abfälle (einschließlich Materialmischungen) aus der mechanischen Behandlung von Abfällen mit Ausnahme derjenigen, die unter 19 12 11 fallen	210 215	594	209 621	-
20	Siedlungsabfälle (Haushaltsabfälle und ähnliche gewerbliche und industrielle Abfälle sowie Abfälle aus Einrichtungen), einschließlich getrennt gesammelter Fraktionen	80 773	267	80 505	-
	darunter				
20 01 01	Papier und Pappe	14 875	-	14 875	-
20 01 02	Glas	7 563	-	7 563	-
20 01 36	gebrauchte elektrische und elektronische Geräte mit Ausnahme derjenigen, die unter 20 01 21, 20 01 23 und 20 01 35 fallen	1 430	-	1 430	-
20 02 01	biologisch abbaubare Abfälle	9 757	-	9 757	-
20 03 01	gemischte Siedlungsabfälle	21 786	-	21 786	-
20030100	gemischte Siedlungsabfälle nicht differenzierbar	21 786	-	21 786	-
20 03 03	Straßenkehricht	1 165	267	898	-
20 03 07	Sperrmüll	22 797	-	22 797	-
	Insgesamt	1 500 034	10 079	981 082	508 874
	davon: gefährliche Abfälle	17 908	1 392	16 516	-

T 28.1

An Zerlegeeinrichtungen für Elektro- und Elektronikaltgeräte angelieferte Abfälle 2015 nach ausgewählten Abfallarten und Herkunft

Abfall- schlüssel (EAV)	Abfallart	Insgesamt	Rheinland- Pfalz ¹	Andere Bundes- länder	Ausland
15	Verpackungsabfall, Aufsaugmassen, Wischtücher, Filtermaterialien und Schutzkleidung (a. n. g.)	23	4	19	-
16	Abfälle, die nicht anderswo im Verzeichnis aufgeführt sind	38 536	13 079	25 064	393
	darunter				
16 02 13*	gefährliche Bestandteile enthaltende gebrauchte Geräte mit Ausnahme derjenigen, die unter 16 02 09 bis 16 02 12 fallen	25 285	10 847	14 438	-
16 02 14	gebrauchte Geräte mit Ausnahme derjenigen, die unter 16 02 09 bis 16 02 13 fallen	10 856	1 893	8 787	176
17	Bau- und Abbruchabfälle (einschließlich Aushub von verunreinigten Standorten)	64	23	38	2
19	Abfälle aus Abfallbehandlungsanlagen, öffentlichen Abwasserbehandlungsanlagen sowie der Aufbereitung von Wasser für den menschlichen Gebrauch und Wasser für industrielle Zwecke	16	15	1	-
20	Siedlungsabfälle (Haushaltsabfälle und ähnliche gewerbliche und industrielle Abfälle sowie Abfälle aus Einrichtungen), einschließlich getrennt gesammelter Fraktionen	81 894	33 823	42 854	5 217
	darunter				
20 01 23*	gebrauchte Geräte, die Fluorchlorkohlenwasserstoffe enthalten	21 883	7 817	9 127	4 940
20 01 35*	gebrauchte elektrische und elektronische Geräte, die gefährliche Bauteile enthalten, mit Ausnahme derjenigen, die unter 20 01 21 und 20 01 23 fallen	44 070	12 459	31 611	-
20 01 36	gebrauchte elektrische und elektronische Geräte mit Ausnahme derjenigen, die unter 20 01 21, 20 01 23 und 20 01 35 fallen	15 926	13 543	2 107	277
	Insgesamt	120 532	46 943	67 976	5 613
	darunter: gefährliche Abfälle	93 323	31 396	56 837	5 090

1 Einschließlich betriebseigener Abfälle.

T 28.2

Von Zerlegeeinrichtungen für Elektro- und Elektronikaltgeräte abgegebene Abfälle 2015 nach ausgewählten Abfallarten und Verbleib

Abfall- schlüssel (EAV)	Abfallart	Insgesamt	Davon		
			zur Abfallbeseitigung	zur Verwertung in Abfallent- sorgungs- anlagen	an Verwerter
t					
08	Abfälle aus HZVA von Beschichtungen (Farben, Lacke, Email), Klebstoffen, Dichtmassen und Druckfarben	21	1	20	-
13*	Ölabfälle und Abfälle aus flüssigen Brennstoffen (außer Speiseöle und Ölabfälle, die unter 05, 12 und 19 fallen)	144	20	124	-
14*	Abfälle aus organischen Lösemitteln, Kühlmitteln und Treibgasen (außer 07 und 08)	55	-	55	-
15	Verpackungsabfall, Aufsaugmassen, Wischtücher, Filtermaterialien und Schutzkleidung (a. n. g.)	226	-	226	-
	darunter				
15 01 06	gemischte Verpackungen	171	-	171	-
15010600	gemischte Verpackungen nicht differenzierbar	171	-	171	-

Abfall- schlüssel (EAV)	Abfallart	Insgesamt	Davon		
			zur Abfallbeseitigung	zur Verwertung in Abfallent- sorgungs- anlagen	an Verwerter
		t			
16	Abfälle, die nicht anderswo im Verzeichnis aufgeführt sind darunter	37 571	94	37 474	3
16 02 09*	Transformatoren und Kondensatoren, die PCB ent- halten	53	49	4	-
16 02 13*	gefährliche Bestandteile enthaltende gebrauchte Ge- räte mit Ausnahme derjenigen, die unter 16 02 09 bis 16 02 12 fallen	8 113	-	8 113	-
16 02 14	gebrauchte Geräte mit Ausnahme derjenigen, die unter 16 02 09 bis 16 02 13 fallen	5 784	-	5 784	-
16 02 15*	aus gebrauchten Geräten entfernte gefährliche Be- standteile darunter	3 705	2	3 702	1
16021502*	Leiterplatten	50	-	50	-
16021506*	Kathodenstrahlröhren	3 611	-	3 611	-
16 02 16	aus gebrauchten Geräten entfernte Bestandteile mit Ausnahme derjenigen, die unter 16 02 15 fallen	17 501	-	17 499	2
16021601	Externe elektrische Leitungen (einschließlich Kabel)	205	-	205	-
16021600	aus gebrauchten Geräten entfernte gefährliche Be- standteile mit Ausnahmen derjenigen, die unter 16 02 15 fallen, nicht differenzierbar	17 295	-	17 293	2
16 06 01*	Bleibatterien	294	-	294	-
16 06 02*	Ni-Cd-Batterien	6	-	6	-
17	Bau- und Abbruchabfälle (einschließlich Aushub von ver- unreinigten Standorten) darunter	516	11	505	-
17 04 02	Aluminium	22	-	22	-
17 04 11	Kabel mit Ausnahme derjenigen, die unter 17 04 10 fallen	262	-	262	-
19	Abfälle aus Abfallbehandlungsanlagen, öffentlichen Ab- wasserbehandlungsanlagen sowie der Aufbereitung von Wasser für den menschlichen Gebrauch und Wasser für industrielle Zwecke darunter	77 120	1 149	61 609	14 362
19 12 02	Eisenmetalle	37 474	-	26 451	11 023
19 12 03	Nichteisenmetalle	5 092	-	1 762	3 330
19 12 04	Kunststoff und Gummi	26 660	-	26 660	-
19 12 05	Glas	449	-	449	-
19120500	Glas nicht differenzierbar	449	-	449	-
19 12 07	Holz mit Ausnahme desjenigen, das unter 19 12 06 fällt	669	-	669	-
19 12 11*	sonstige Abfälle (einschließlich Materialmischungen) aus der mechanischen Behandlung von Abfällen, die gefährliche Stoffe enthalten	5 776	988	4 788	-
19 12 12	sonstige Abfälle (einschließlich Materialmischungen) aus der mechanischen Behandlung von Abfällen mit Ausnahme derjenigen, die unter 19 12 11 fallen	495	161	333	-
20	Siedlungsabfälle (Haushaltsabfälle und ähnliche gewerb- liche und industrielle Abfälle sowie Abfälle aus Einrichtun- gen), einschließlich getrennt gesammelter Fraktionen darunter	1 108	17	1 091	-
20 01 33*	Batterien und Akkumulatoren, die unter 16 06 01, 16 06 02 oder 16 06 03 fallen, sowie gemischte Batte- rien und Akkumulatoren, die solche Batterien enthalten	30	-	30	-
20 01 35*	gebrauchte elektrische und elektronische Geräte, die gefährliche Bauteile enthalten, mit Ausnahme derjeni- gen, die unter 20 01 21 und 20 01 23 fallen	849	-	849	-
	Insgesamt	116 761	1 292	101 104	14 365
	darunter: gefährliche Abfälle	20 095	1 113	18 981	1

Abfall- schlüssel (EAV)	Abfallart	Insgesamt	Rheinland- Pfalz ¹	Andere Bundes- länder	Ausland
01	Abfälle, die beim Aufsuchen, Ausbeuten und Gewinnen sowie bei der physikalischen und chemischen Behandlung von Bodenschätzen entstehen	28	-	28	-
02	Abfälle aus Landwirtschaft, Gartenbau, Teichwirtschaft, Forstwirtschaft, Jagd und Fischerei sowie der Herstellung und Verarbeitung von Nahrungsmitteln	4 641	2 309	2 332	-
03	Abfälle aus der Holzbearbeitung und der Herstellung von Platten, Möbeln, Zellstoffen, Papier und Pappe	27 046	12 010	15 036	-
	darunter				
03 03 10	Faserabfälle, Faser-, Füller- und Überzugsschlämme aus der mechanischen Abtrennung	27 034	11 998	15 036	-
05	Abfälle aus der Erdölraffination, Erdgasreinigung und Kohlepyrolyse	3	3	-	-
06	Abfälle aus anorganisch-chemischen Prozessen	6 942	2 464	4 478	-
07	Abfälle aus organisch-chemischen Prozessen	14 593	6 430	6 186	1 977
	darunter				
07 02 13	Kunststoffabfälle	9 773	4 668	3 127	1 977
08	Abfälle aus HZVA von Beschichtungen (Farben, Lacke, Email), Klebstoffen, Dichtmassen und Druckfarben	3 562	2 780	782	-
09	Abfälle aus der fotografischen Industrie	32	5	27	-
10	Abfälle aus thermischen Prozessen	37 137	21 426	13 598	2 113
	darunter				
10 04 01*	Schlacken (Erst- und Zweitschmelze)	12 961	12 938	23	-
10 04 02*	Krätzen und Abschaum (Erst- und Zweitschmelze)	6 317	376	5 799	142
10 04 05*	andere Teilchen und Staub	10 002	3 685	4 709	1 608
11	Abfälle aus der chemischen Oberflächenbearbeitung und Beschichtung von Metallen und anderen Werkstoffen; Nichteisen-Hydrometallurgie	2 078	1 917	161	-
	darunter				
11 01 10	Schlämme und Filterkuchen mit Ausnahme derjenigen, die unter 11 01 09 fallen	1 555	1 505	50	-
12	Abfälle aus Prozessen der mechanischen Formgebung sowie der physikalischen und mechanischen Oberflächenbearbeitung von Metallen und Kunststoffen	4 412	3 541	835	36
13*	Ölabfälle und Abfälle aus flüssigen Brennstoffen (außer Speiseöle und Ölabfälle, die unter 05, 12 und 19 fallen)	414	353	60	-
14*	Abfälle aus organischen Lösemitteln, Kühlmitteln und Treibgasen (außer 07 und 08)	568	271	132	165
15	Verpackungsabfall, Aufsaugmassen, Wischtücher, Filtermaterialien und Schutzkleidung (a. n. g.)	67 705	59 079	4 398	4 229
	darunter				
15 01 02	Verpackungen aus Kunststoff	48 389	42 067	2 822	3 500
15 01 03	Verpackungen aus Holz	306	306	-	-
15 01 06	gemischte Verpackungen	14 906	14 629	277	-
15010600	gemischte Verpackungen nicht differenzierbar	14 906	14 629	277	-
16	Abfälle, die nicht anderswo im Verzeichnis aufgeführt sind	154 502	14 706	82 359	57 438
	darunter				
16 02 13*	gefährliche Bestandteile enthaltende gebrauchte Geräte mit Ausnahme derjenigen, die unter 16 02 09 bis 16 02 12 fallen	255	68	3	183
16 06 01*	Bleibatterien	121 740	10 580	66 732	44 428

1 Einschließlich betriebseigener Abfälle.

Abfall- schlüssel (EAV)	Abfallart	Insgesamt	Rheinland- Pfalz ¹	Andere Bundes- länder	Ausland
16 11 04	Auskleidungen und feuerfeste Materialien aus metallurgischen Prozessen mit Ausnahme derjenigen, die unter 16 11 03 fallen	16 037	80	8 096	7 861
16 11 06	Auskleidungen und feuerfeste Materialien aus nicht-metallurgischen Prozessen mit Ausnahme derjenigen, die unter 16 11 05 fallen	8 620	902	3 574	4 144
17	Bau- und Abbruchabfälle (einschließlich Aushub von verunreinigten Standorten)	72 324	56 382	14 482	1 460
	darunter				
17 01 07	Gemische aus Beton, Ziegeln, Fliesen und Keramik mit Ausnahme derjenigen, die unter 17 01 06 fallen	6 579	6 579	-	-
17 02 01	Holz	1 636	1 636	-	-
17 02 03	Kunststoff	797	505	285	7
17 04 05	Eisen und Stahl	3 998	108	3 890	-
17 05 04	Boden und Steine mit Ausnahme derjenigen, die unter 17 05 03 fallen	1 617	1 617	-	-
17 05 07*	Gleisschotter, der gefährliche Stoffe enthält	.	.	.	-
17 05 08	Gleisschotter mit Ausnahme desjenigen, der unter 17 05 07 fällt	26 815	24 422	2 393	-
17 09 04	gemischte Bau- und Abbruchabfälle mit Ausnahme derjenigen, die unter 17 09 01, 17 09 02 und 17 09 03 fallen	2 800	2 800	-	-
18	Abfälle aus der humanmedizinischen oder tierärztlichen Versorgung und Forschung (ohne Küchen- und Restaurantabfälle, die nicht aus der unmittelbaren Krankenpflege stammen)	15	12	3	-
19	Abfälle aus Abfallbehandlungsanlagen, öffentlichen Abwasserbehandlungsanlagen sowie der Aufbereitung von Wasser für den menschlichen Gebrauch und Wasser für industrielle Zwecke	105 561	26 642	69 587	9 331
	darunter				
19 01 12	Rost- und Kesselaschen sowie Schlacken mit Ausnahme derjenigen, die unter 19 01 11 fallen	24 180	-	24 180	-
19 12 04	Kunststoff und Gummi	66 400	20 950	36 350	9 099
20	Siedlungsabfälle (Haushaltsabfälle und ähnliche gewerbliche und industrielle Abfälle sowie Abfälle aus Einrichtungen), einschließlich getrennt gesammelter Fraktionen	11 436	3 592	7 390	455
	darunter				
20 01 39	Kunststoffe	9 037	1 589	7 074	374
	Insgesamt	512 997	213 923	221 873	77 202
	darunter: gefährliche Abfälle	202 074	58 530	96 279	47 265

1 Einschließlich betriebseigener Abfälle.

Abfall- schlüssel (EAV)	Abfallart	Insgesamt	Davon		
			zur Abfallbeseitigung	zur Verwertung in Abfallent- sorgungs- anlagen	an Verwerter
		t			
02	Abfälle aus Landwirtschaft, Gartenbau, Teichwirtschaft, Forstwirtschaft, Jagd und Fischerei sowie der Herstellung und Verarbeitung von Nahrungsmitteln	220	66	153	-
06	Abfälle aus anorganisch-chemischen Prozessen	32 809	75	32 735	-
	darunter				
06 04 05*	Abfälle, die andere Schwermetalle enthalten	31 985	-	31 985	-
07	Abfälle aus organisch-chemischen Prozessen	2 316	103	2 214	-
	darunter				
07 02 08*	andere Reaktions- und Destillationsrückstände	170	68	102	-
07 02 13	Kunststoffabfälle	1 825	-	1 825	-
08	Abfälle aus HZVA von Beschichtungen (Farben, Lacke, Email), Klebstoffen, Dichtmassen und Druckfarben	1 002	226	776	-
09	Abfälle aus der fotografischen Industrie	45	-	45	-
10	Abfälle aus thermischen Prozessen	26 339	16 272	10 066	-
	darunter				
10 04 01*	Schlacken (Erst- und Zweitschmelze)	19 012	16 062	2 950	-
11	Abfälle aus der chemischen Oberflächenbearbeitung und Beschichtung von Metallen und anderen Werkstoffen; Nichteisen-Hydrometallurgie	364	62	302	-
12	Abfälle aus Prozessen der mechanischen Formgebung sowie der physikalischen und mechanischen Oberflächenbearbeitung von Metallen und Kunststoffen	501	236	265	-
13*	Ölabfälle und Abfälle aus flüssigen Brennstoffen (außer Speiseöle und Ölabfälle, die unter 05, 12 und 19 fallen)	532	110	397	25
14*	Abfälle aus organischen Lösemitteln, Kühlmitteln und Treibgasen (außer 07 und 08)	113	47	66	-
15	Verpackungsabfall, Aufsaugmassen, Wischtücher, Filtermaterialien und Schutzkleidung (a. n. g.)	18 268	1 002	17 266	-
	darunter				
15 01 01	Verpackungen aus Papier und Pappe	222	-	222	-
15 01 02	Verpackungen aus Kunststoff	736	-	736	-
15 01 06	gemischte Verpackungen	15 506	948	14 558	-
15010600	gemischte Verpackungen nicht differenzierbar	15 506	948	14 558	-
15 02 02*	Aufsaug- und Filtermaterialien (einschließlich Ölfiler a. n. g.), Wischtücher und Schutzkleidung, die durch gefährliche Stoffe verunreinigt sind	1 152	46	1 106	-
16	Abfälle, die nicht anderswo im Verzeichnis aufgeführt sind	10 480	1 533	8 948	-
	darunter				
16 06 06*	getrennt gesammelte Elektrolyte aus Batterien und Akkumulatoren	6 816	-	6 816	-
17	Bau- und Abbruchabfälle (einschließlich Aushub von verunreinigten Standorten)	52 924	3 748	11 935	37 241
	darunter				
17 01 07	Gemische aus Beton, Ziegeln, Fliesen und Keramik mit Ausnahme derjenigen, die unter 17 01 06 fallen	6 548	6	6 543	-
17 04 05	Eisen und Stahl	1 432	232	1 200	-
17 05 08	Gleisschotter mit Ausnahme desjenigen, der unter 17 05 07 fällt	38 528	-	1 287	37 241
17 06 05*	asbesthaltige Baustoffe	297	105	192	-

Abfall- schlüssel (EAV)	Abfallart	Insgesamt	Davon		
			zur Abfallbeseitigung	zur Verwertung in Abfallent- sorgungs- anlagen	an Verwerter
		t			
18	Abfälle aus der humanmedizinischen oder tierärztlichen Versorgung und Forschung (ohne Küchen- und Restaurantabfälle, die nicht aus der unmittelbaren Krankenpflege stammen)	59	59	-	-
19	Abfälle aus Abfallbehandlungsanlagen, öffentlichen Abwasserbehandlungsanlagen sowie der Aufbereitung von Wasser für den menschlichen Gebrauch und Wasser für industrielle Zwecke	276 397	4 548	56 757	215 092
	darunter				
19 01 12	Rost- und Kesselaschen sowie Schlacken mit Ausnahme derjenigen, die unter 19 01 11 fallen	9 625	-	9 625	-
19 02 99	Abfälle a. n. g.	208 917	-	-	208 917
19029950	durch Abfallbehandlung entstandene Produkte	208 917	-	-	208 917
19 12 02	Eisenmetalle	3 286	128	461	2 697
19 12 03	Nichteisenmetalle	2 620	-	4	2 616
19 12 04	Kunststoff und Gummi	14 012	-	13 700	312
19 12 10	brennbare Abfälle (Brennstoffe aus Abfällen)	8 016	-	8 016	-
19 12 11*	sonstige Abfälle (einschließlich Materialmischungen) aus der mechanischen Behandlung von Abfällen, die gefährliche Stoffe enthalten	5 787	987	4 801	-
19 12 12	sonstige Abfälle (einschließlich Materialmischungen) aus der mechanischen Behandlung von Abfällen mit Ausnahme derjenigen, die unter 19 12 11 fallen	16 100	1 880	14 220	-
20	Siedlungsabfälle (Haushaltsabfälle und ähnliche gewerbliche und industrielle Abfälle sowie Abfälle aus Einrichtungen), einschließlich getrennt gesammelter Fraktionen	4 780	-	4 780	-
	Insgesamt	427 149	28 086	146 705	252 358
	darunter: gefährliche Abfälle	85 911	23 962	61 924	25

T 30

An Klärschlammfaulbehälter mit Co-Vergärung angelieferte Abfälle 2015
nach ausgewählten Abfallarten und Herkunft

Abfall- schlüssel (EAV)	Abfallart	Insgesamt	Rheinland- Pfalz ¹	Andere Bundes- länder	Ausland
02	Abfälle aus Landwirtschaft, Gartenbau, Teichwirtschaft, Forstwirtschaft, Jagd und Fischerei sowie der Herstellung und Verarbeitung von Nahrungsmitteln	22 458	22 458	-	-
	darunter				
02 02 04	Schlämme aus der betriebseigenen Abwasserbehandlung	12 040	12 040	-	-
02 07 04	für Verzehr oder Verarbeitung ungeeignete Stoffe	1 512	1 512	-	-
02 07 99	Abfälle a. n. g.	2 277	2 277	-	-
16	Abfälle, die nicht anderswo im Verzeichnis aufgeführt sind	2 185	2 185	-	-
19	Abfälle aus Abfallbehandlungsanlagen, öffentlichen Abwasserbehandlungsanlagen sowie der Aufbereitung von Wasser für den menschlichen Gebrauch und Wasser für industrielle Zwecke	108	108	-	-
	Insgesamt	24 751	24 751	-	-
	darunter: gefährliche Abfälle	-	-	-	-

1 Einschließlich betriebseigener Abfälle.

T 31

Verwertung von Abfällen in übertägigen Abbaustätten 2013–2015 nach ausgewählten Abfallarten

Abfall- schlüssel (EAV)	Abfallart	Abbaustätten ¹			Abfallmengen		
		2013	2014	2015	2013	2014	2015
		Anzahl			t		
	Insgesamt	110	104	106	4 269 119	4 644 912	4 652 003
	darunter						
17	Bau- und Abbruchabfälle (einschließlich Aushub von verunreinigten Standorten)	109	102	104	4 263 534	4 634 881	4 642 661
	darunter						
17 01 01	Beton	7	6	8	17 892	19 873	19 638
17 01 07	Gemische aus Beton, Ziegeln, Fliesen und Keramik	10	5	6	120 918	151 440	211 979
17 03 02	Bitumengemische	3	2	2	1 867	1 686	1 480
17 05 04	Boden und Steine	106	99	101	4 120 865	4 460 632	4 409 520

1 Mehrfachzählungen möglich, nur Anlagen mit angelieferten Abfallmengen.

Abfall- schlüssel (EAV)	Abfallart	Anlagen ²			Eingesetzte Bauabfälle/ Gewonnene Erzeugnisse		
		insgesamt	stationäre/ semimobile	mobile	insgesamt	in/aus	
						stationären/ semimobilen	mobilen
						Anlagen	
Anzahl			t				

Angelieferte/Eingesetzte Bauabfälle

	Insgesamt	131	45	86	3 434 065	2 171 762	1 262 304
	darunter						
17 01 01	Beton	90	40	50	852 723	541 055	311 667
17 01 02	Ziegel	21	11	10	40 010	18 086	21 923
17 01 03	Fliesen, Ziegel und Keramik	23	12	11	54 267	22 311	31 956
17 01 07	Gemische aus Beton, Ziegeln, Fliesen und Keramik mit Ausnahme derjenigen, die unter 17 01 06 fallen	78	31	47	1 121 903	596 778	525 126
17 02 01	Holz	5	.	.	548	537	11
17 03 01*	kohlenteerhaltige Bitumengemische	15	6	9	50 413	23 387	27 026
17 03 02	Bitumengemische mit Ausnahme derjenigen, die unter 17 03 01 fallen	74	29	45	410 290	243 134	167 157
17 05 04	Boden und Steine mit Ausnahme derjenigen, die unter 17 05 03 fallen	50	22	28	766 801	599 377	167 425
17 05 08	Gleisschotter mit Ausnahme desjenigen, der unter 17 05 07 fällt	4	.	.	70 616	65 462	5 154

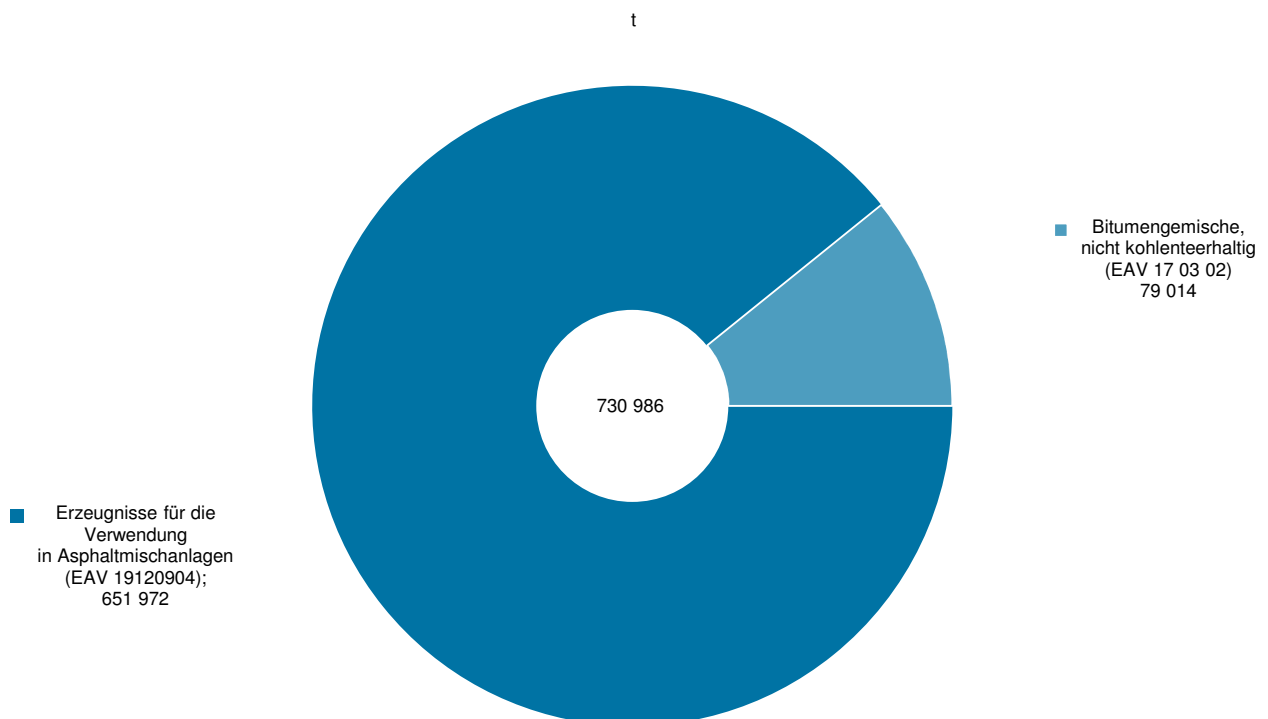
Abgegebene/Gewonnene Erzeugnisse und Stoffe

	Insgesamt	131	45	86	3 514 521	2 261 706	1 252 815
	darunter						
17 03 01*	kohlenteerhaltige Bitumengemische	10	2	8	37 526	17 037	20 489
19 12 02	Eisenmetalle	38	18	20	13 375	7 839	5 537
19 12 03	Nichteisenmetalle	6	3	3	962	932	30
19 12 04	Kunststoff und Gummi	4	.	.	69	35	34
19 12 07	Holz mit Ausnahme desjenigen, das unter 19 12 06 fällt	11	6	5	421	390	31
19 12 09	Mineralien (z. B. Sand, Steine)	112	43	69	3 400 970	2 228 049	1 172 921
	darunter						
19120901	Erzeugnisse für die Verwendung im Straßen- und Wegebau	82	34	48	1 797 867	1 338 337	459 530
19120902	Erzeugnisse für die Verwendung im sonstigen Erdbau (einschl. Verfüllung)	80	34	46	1 145 867	625 293	520 575
19120903	Erzeugnisse für die Verwendung als Betonzuschlag	6	3	3	63 661	30 458	33 203
19120904	Erzeugnisse für die Verwendung in Asphaltmischanlagen	13	3	10	183 636	47 412	136 224
19120905	Erzeugnisse für sonstige Verwendung (z. B. Deponiebau, Sportplatzbau, Lärmschutzwände)	8	3	5	191 414	179 556	11 858
191212	Eisenmetalle	15	9	6	19 324	2 918	16 406

1 Zweijährige Erhebung. – 2 Mehrfachzählungen möglich.

Jahr ¹	Anlagen	Als Heißmischgut aufbereiteter Ausbauasphalt
	Anzahl	t
1996	.	285 913
1998	.	264 885
2000	.	436 126
2002	.	338 056
2004	37	272 240
2006	32	311 613
2008	30	381 051
2010	30	549 669
2012	29	693 454
2014	30	732 488

¹ Zweijährige Erhebung.



1. Übersicht über die Abfallkapitel

- 01 Abfälle, die beim Aufsuchen, Ausbeuten und Gewinnen sowie bei der physikalischen und chemischen Behandlung von Bodenschätzen entstehen
- 02 Abfälle aus Landwirtschaft, Gartenbau, Teichwirtschaft, Forstwirtschaft, Jagd und Fischerei sowie der Herstellung und Verarbeitung von Nahrungsmitteln
- 03 Abfälle aus der Holzbearbeitung und der Herstellung von Platten, Möbeln, Zellstoffen, Papier und Pappe
- 04 Abfälle aus der Leder-, Pelz- und Textilindustrie
- 05 Abfälle aus der Erdölraffination, Erdgasreinigung und Kohlepyrolyse
- 06 Abfälle aus anorganisch-chemischen Prozessen
- 07 Abfälle aus organisch-chemischen Prozessen
- 08 Abfälle aus HZVA von Beschichtungen (Farben, Lacke, Email), Klebstoffen, Dichtmassen und Druckfarben
- 09 Abfälle aus der fotografischen Industrie
- 10 Abfälle aus thermischen Prozessen
- 11 Abfälle aus der chemischen Oberflächenbearbeitung und Beschichtung von Metallen und anderen Werkstoffen; Nichteisen-Hydrometallurgie
- 12 Abfälle aus Prozessen der mechanischen Formgebung sowie der physikalischen und mechanischen Oberflächenbearbeitung von Metallen und Kunststoffen
- 13* Ölabfälle und Abfälle aus flüssigen Brennstoffen (außer Speiseöle und Ölabfälle, die unter 05, 12 und 19 fallen)
- 14* Abfälle aus organischen Lösemitteln, Kühlmitteln und Treibgasen (außer 07 und 08)
- 15 Verpackungsabfall, Aufsaugmassen, Wischtücher, Filtermaterialien und Schutzkleidung (a.n.g.)
- 16 Abfälle, die nicht anderswo im Verzeichnis aufgeführt sind
- 17 Bau- und Abbruchabfälle (einschließlich Aushub von verunreinigten Standorten)
- 18 Abfälle aus der humanmedizinischen oder tierärztlichen Versorgung und Forschung (ohne Küchen- und Restaurantabfälle, die nicht aus der unmittelbaren Krankenpflege stammen)
- 19 Abfälle aus Abfallbehandlungsanlagen, öffentlichen Abwasserbehandlungsanlagen sowie der Aufbereitung von Wasser für den menschlichen Gebrauch und Wasser für industrielle Zwecke
- 20 Siedlungsabfälle (Haushaltsabfälle und ähnliche gewerbliche und industrielle Abfälle sowie Abfälle aus Einrichtungen), einschließlich getrennt gesammelter Fraktionen

Erläuterungen:

* Gefährliche Abfälle

z) Offizielle Position des Abfallverzeichnisses. Für einen genaueren Nachweis erfolgt für die Abfallstatistik eine weitere Untergliederung in 8-stellige Schlüsselnummern. Wählen Sie für Ihre Meldung bitte eine dieser 8-stelligen Unterpositionen aus. Falls Sie keine entsprechende Differenzierung vornehmen können, melden Sie die Abfälle bitte unter der Unterposition mit den Endziffern 00. Diese stehen jeweils für „nicht differenzierbar“.

TM Für diese Positionen des Abfallverzeichnisses ist in einer Reihe von Erhebungen (z.B. Fragebogen AVA, BOD, CPB, DEP, FEU, KOM, MBA, SON) die Angabe der Abfallmenge in Tonnen Trockenmasse für EU-Berichtspflichten erforderlich.

ABFÄLLE, DIE BEIM AUFSUCHEN, AUSBEUTEN UND GEWINNEN SOWIE BEI DER PHYSIKALISCHEN UND CHEMISCHEN BEHANDLUNG VON BODENSCHÄTZEN ENTSTEHEN

Abfälle aus dem Abbau von Bodenschätzen

- 010101** Abfälle aus dem Abbau von metallhaltigen Bodenschätzen
010102 Abfälle aus dem Abbau von nichtmetallhaltigen Bodenschätzen

Abfälle aus der physikalischen und chemischen Verarbeitung von metallhaltigen Bodenschätzen

- 010304*** Säure bildende Aufbereitungsrückstände aus der Verarbeitung von sulfidischem Erz
010305* andere Aufbereitungsrückstände, die gefährliche Stoffe enthalten
010306 Aufbereitungsrückstände mit Ausnahme derjenigen, die unter 01 03 04 und 01 03 05 fallen
010307* andere, gefährliche Stoffe enthaltende Abfälle aus der physikalischen und chemischen Verarbeitung von metallhaltigen Bodenschätzen
010308 staubende und pulvrige Abfälle mit Ausnahme derjenigen, die unter 01 03 07 fallen
010309 Rotschlamm aus der Aluminiumoxidherstellung mit Ausnahme von Rotschlamm, der unter 01 03 07 fällt
010399 Abfälle a. n. g.

Abfälle aus der physikalischen und chemischen Weiterverarbeitung von nichtmetallhaltigen Bodenschätzen

- 010407*** gefährliche Stoffe enthaltende Abfälle aus der physikalischen und chemischen Weiterverarbeitung von nichtmetallhaltigen Bodenschätzen
010408 Abfälle von Kies- und Gesteinsbruch mit Ausnahme derjenigen, die unter 01 04 07 fallen
010409 Abfälle von Sand und Ton
010410 staubende und pulvrige Abfälle mit Ausnahme derjenigen, die unter 01 04 07 fallen
010411 Abfälle aus der Verarbeitung von Kali- und Steinsalz mit Ausnahme derjenigen, die unter 01 04 07 fallen
010412 Aufbereitungsrückstände und andere Abfälle aus der Wäsche und Reinigung von Bodenschätzen mit Ausnahme derjenigen, die unter 01 04 07 und 01 04 11 fallen
010413 Abfälle aus Steinmetz- und -sägearbeiten mit Ausnahme derjenigen, die unter 01 04 07 fallen
010499 Abfälle a. n. g.

Bohrschlämme und andere Bohrabfälle

- 010504** Schlämme und Abfälle aus Süßwasserbohrungen
010505* ölhaltige Bohrschlämme und -abfälle **TM**
010506* Bohrschlämme und andere Bohrabfälle, die gefährliche Stoffe enthalten
010507 barythaltige Bohrschlämme und -abfälle mit Ausnahme derjenigen, die unter 01 05 05 und 01 05 06 fallen
010508 chloridhaltige Bohrschlämme und -abfälle mit Ausnahme derjenigen, die unter 01 05 05 und 01 05 06 fallen
010599 Abfälle a. n. g.

ABFÄLLE AUS LANDWIRTSCHAFT, GARTENBAU, TEICHWIRTSCHAFT, FORSTWIRTSCHAFT, JAGD UND FISCHEREI SOWIE DER HERSTELLUNG UND VERARBEITUNG VON NAHRUNGSMITTELN

Abfälle aus Landwirtschaft, Gartenbau, Teichwirtschaft, Forstwirtschaft, Jagd und Fischerei

- 020101** Schlämme von Wasch- und Reinigungsvorgängen
020102 Abfälle aus tierischem Gewebe
020103 Abfälle aus pflanzlichem Gewebe
020104 Kunststoffabfälle (ohne Verpackungen)
020106 tierische Ausscheidungen, Gülle/Jauche und Stallmist (einschließlich verdorbenes Stroh), Abwässer, getrennt gesammelt und extern behandelt
020107 Abfälle aus der Forstwirtschaft
020108* Abfälle von Chemikalien für die Landwirtschaft, die gefährliche Stoffe enthalten
020109 Abfälle von Chemikalien für die Landwirtschaft mit Ausnahme derjenigen, die unter 02 01 08 fallen
020110 Metallabfälle
020199 Abfälle a. n. g.

Abfälle aus der Zubereitung und Verarbeitung von Fleisch, Fisch und anderen Nahrungsmitteln tierischen Ursprungs

- 020201** Schlämme von Wasch- und Reinigungsvorgängen
020202 Abfälle aus tierischem Gewebe für Verzehr oder Verarbeitung ungeeignete Stoffe
020203 für Verzehr oder Verarbeitung ungeeignete Stoffe
020204 Schlämme aus der betriebseigenen Abwasserbehandlung **TM**
020299 Abfälle a. n. g.

Abfälle aus der Zubereitung und Verarbeitung von Obst, Gemüse, Getreide, Speiseölen, Kakao, Kaffee, Tee und Tabak, aus der Konservenherstellung, der Herstellung von Hefe- und Hefeextrakt sowie der Zubereitung und Fermentierung von Melasse

- 020301** Schlämme aus Wasch-, Reinigungs-, Schäl-, Zentrifugier- und Abtrennprozessen
020302 Abfälle von Konservierungsstoffen
020303 Abfälle aus der Extraktion mit Lösemitteln für Verzehr oder Verarbeitung ungeeignete Stoffe
020304 für Verzehr oder Verarbeitung ungeeignete Stoffe
020305 Schlämme aus der betriebseigenen Abwasserbehandlung **TM**
020399 Abfälle a. n. g.

Abfälle aus der Zuckerherstellung

- 020401** Rübenerde
020402 nicht spezifikationsgerechter Calciumcarbonatschlamm
020403 Schlämme aus der betriebseigenen Abwasserbehandlung **TM**
020499 Abfälle a. n. g.

Abfälle aus der Milchverarbeitung

- 020501** für Verzehr oder Verarbeitung ungeeignete Stoffe
020502 Schlämme aus der betriebseigenen Abwasserbehandlung **TM**
020599 Abfälle a. n. g.

Abfälle aus der Herstellung von Back- und Süßwaren

- 020601** für Verzehr oder Verarbeitung ungeeignete Stoffe
020602 Abfälle von Konservierungsstoffen
020603 Schlämme aus der betriebseigenen Abwasserbehandlung TM
020699 Abfälle a. n. g.

Abfälle aus der Herstellung von alkoholischen und alkoholfreien Getränken (ohne Kaffee, Tee und Kakao)

- 020701** Abfälle aus der Wäsche, Reinigung und mechanischen Zerkleinerung des Rohmaterials
020702 Abfälle aus der Alkoholdestillation
020703 Abfälle aus der chemischen Behandlung
020704 für Verzehr oder Verarbeitung ungeeignete Stoffe
020705 Schlämme aus der betriebseigenen Abwasserbehandlung TM
020799 Abfälle a. n. g.

ABFÄLLE AUS DER HOLZBEARBEITUNG UND DER HERSTELLUNG VON PLATTEN, MÖBELN, ZELLSTOFFEN, PAPIER UND PAPPE

Abfälle aus der Holzbearbeitung und der Herstellung von Platten und Möbeln

- 030101** Rinden- und Korkabfälle
030104* Sägemehl, Späne, Abschnitte, Holz, Spanplatten und Furniere, die gefährliche Stoffe enthalten
030105 Sägemehl, Späne, Abschnitte, Holz, Spanplatten und Furniere mit Ausnahme derjenigen, die unter 03 01 04 fallen
030199 Abfälle a. n. g.

Abfälle aus der Holzkonservierung

- 030201*** Halogenfreie organische Holzschutzmittel
030202* chlororganische Holzschutzmittel
030203* metallorganische Holzschutzmittel
030204* anorganische Holzschutzmittel
030205* andere Holzschutzmittel, die gefährliche Stoffe enthalten
030299 Holzschutzmittel a. n. g.

Abfälle aus der Herstellung und Verarbeitung von Zellstoff, Papier, Karton und Pappe

- 030301** Rinden- und Holzabfälle
030302 Sulfit- und Sulfat-Schlämme (aus der Rückgewinnung von Kochlaugen)
030305 Deinking-Schlämme aus dem Papierrecycling TM
030307 mechanisch abgetrennte Abfälle aus der Auflösung von Papier- und Pappabfällen
030308 Abfälle aus dem Sortieren von Papier und Pappe für das Recycling
030309 Kalkschlammabfälle
030310 Faserabfälle, Faser-, Füller- und Überzugsschlämme aus der mechanischen Abtrennung TM
030311 Schlämme aus der betriebseigenen Abwasserbehandlung mit Ausnahme derjenigen, die unter 03 03 10 fallen TM
030399 Abfälle a. n. g.

ABFÄLLE AUS DER LEDER-, PELZ- UND TEXTILINDUSTRIE

Abfälle aus der Leder- und Pelzindustrie

- 040101** Fleischabschabungen und Häuteabfälle
040102 geäschertes Leimleder
040103* Entfettungsabfälle, lösemittelhaltig, ohne flüssige Phase
040104 chromhaltige Gerbereibrühe
040105 chromfreie Gerbereibrühe
040106 chromhaltige Schlämme, insbesondere aus der betriebseigenen Abwasserbehandlung TM
040107 chromfreie Schlämme, insbesondere aus der betriebseigenen Abwasserbehandlung TM
040108 chromhaltige Abfälle aus gegerbtem Leder (Abschnitte, Schleifstaub, Falzspäne)

- 040109** Abfälle aus der Zurichtung und dem Finish
040199 Abfälle a. n. g.

Abfälle aus der Textilindustrie

- 040209** Abfälle aus Verbundmaterialien (imprägnierte Textilien, Elastomer, Plastomer)
040210 organische Stoffe aus Naturstoffen (z.B. Fette, Wachse)
040214* Abfälle aus dem Finish, die organische Lösungsmittel enthalten
040215 Abfälle aus dem Finish mit Ausnahme derjenigen, die unter 04 02 14 fallen
040216* Farbstoffe und Pigmente, die gefährliche Stoffe enthalten
040217 Farbstoffe und Pigmente mit Ausnahme derjenigen, die unter 04 02 16 fallen
040219* Schlämme aus der betriebseigenen Abwasserbehandlung, die gefährliche Stoffe enthalten TM
040220 Schlämme aus der betriebseigenen Abwasserbehandlung mit Ausnahme derjenigen, die unter 04 02 19 fallen TM
040221 Abfälle aus unbehandelten Textilfasern
040222 Abfälle aus verarbeiteten Textilfasern
040299 Abfälle a. n. g.

ABFÄLLE AUS DER ERDÖLRAFFINATION, ERDGASREINIGUNG UND KOHLEPYROLYSE

Abfälle aus der Erdölraffination

- 050102*** Entsalzungsschlämme
050103* Bodenschlämme aus Tanks
050104* saure Alkylschlämme
050105* verschüttetes Öl
050106* ölhaltige Schlämme aus Betriebsvorgängen und Instandhaltung
050107* Säureteere
050108* andere Teere
050109* Schlämme aus der betriebseigenen Abwasserbehandlung, die gefährliche Stoffe enthalten TM
050110 Schlämme aus der betriebseigenen Abwasserbehandlung mit Ausnahme derjenigen, die unter 05 01 09 fallen TM
050111* Abfälle aus der Brennstoffreinigung mit Basen
050112* säurehaltige Öle
050113 Schlämme aus der Kesselspeisewasseraufbereitung TM
050114 Abfälle aus Kühlkolonnen TM
050115* gebrauchte Filtertone
050116 schwefelhaltige Abfälle aus der Ölent Schwefelung
050117 Bitumen
050199 Abfälle a. n. g.

Abfälle aus der Kohlepyrolyse

- 050601*** Säureteere
050603* andere Teere
050604 Abfälle aus Kühlkolonnen TM
050699 Abfälle a. n. g.

Abfälle aus Erdgasreinigung und -transport

- 050701*** quecksilberhaltige Abfälle
050702 schwefelhaltige Abfälle
050799 Abfälle a. n. g.

ABFÄLLE AUS ANORGANISCH-CHEMISCHEN PROZESSEN

Abfälle aus Herstellung, Zubereitung, Vertrieb und Anwendung (HZVA) von Säuren

- 060101*** Schwefelsäure und schweflige Säure
060102* Salzsäure
060103* Flusssäure
060104* Phosphorsäure und phosphorige Säure
060105* Salpetersäure und salpetrige Säure
060106* andere Säuren
060199 Abfälle a. n. g.

Abfälle aus HZVA von Basen

- 060201* Calciumhydroxid
060203* Ammoniumhydroxid
060204* Natrium- und Kaliumhydroxid
060205* andere Basen
060299 Abfälle a. n. g.

Abfälle aus HZVA von Salzen, Salzlösungen und Metalloxiden

- 060311* feste Salze und Lösungen, die Cyanid enthalten
060313* feste Salze und Lösungen, die Schwermetalle enthalten
060314 feste Salze und Lösungen mit Ausnahme derjenigen, die unter 06 03 11 und 06 03 13 fallen
060315* Metalloxide, die Schwermetalle enthalten
060316 Metalloxide mit Ausnahme derjenigen, die unter 06 03 15 fallen
060399 Abfälle a. n. g.

Metallhaltige Abfälle mit Ausnahme derjenigen, die unter 06 03 fallen

- 060403* arsenhaltige Abfälle
060404* quecksilberhaltige Abfälle
060405* Abfälle, die andere Schwermetalle enthalten
060499 Abfälle a. n. g.

Schlämme aus der betriebseigenen Abwasserbehandlung

- 060502* Schlämme aus der betriebseigenen Abwasserbehandlung, die gefährliche Stoffe enthalten TM
060503 Schlämme aus der betriebseigenen Abwasserbehandlung mit Ausnahme derjenigen, die unter 06 05 02 fallen TM

Abfälle aus HZVA von schwefelhaltigen Chemikalien, aus Schwefelchemie und Entschwefelungsprozessen

- 060602* Abfälle, die gefährliche Sulfide enthalten
060603 sulfidhaltige Abfälle mit Ausnahme derjenigen, die unter 06 06 02 fallen
060699 Abfälle a. n. g.

Abfälle aus HZVA von Halogenen und aus der Halogenchemie

- 060701* asbesthaltige Abfälle aus der Elektrolyse
060702* Aktivkohle aus der Chlorherstellung
060703* quecksilberhaltige Bariumsulfatschlämme
060704* Lösungen und Säuren, z.B. Kontaktsäure
060799 Abfälle a. n. g.

Abfälle aus HZVA von Silizium und Siliziumverbindungen

- 060802* gefährliche Chlorsilane enthaltende Abfälle
060899 Abfälle a. n. g.

Abfälle aus HZVA von phosphorhaltigen Chemikalien aus der Phosphorchemie

- 060902 phosphorhaltige Schlacke
060903* Reaktionsabfälle auf Calciumbasis, die gefährliche Stoffe enthalten
060904 Reaktionsabfälle auf Calciumbasis mit Ausnahme derjenigen, die unter 06 09 03 fallen
060999 Abfälle a. n. g.

Abfälle aus HZVA von stickstoffhaltigen Chemikalien aus der Stickstoffchemie und der Herstellung von Düngemitteln

- 061002* Abfälle, die gefährliche Stoffe enthalten
061099 Abfälle a. n. g.

Abfälle aus der Herstellung von anorganischen Pigmenten und Farbgebern

- 061101 Reaktionsabfälle auf Calciumbasis aus der Titandioxidherstellung
061199 Abfälle a. n. g.

Abfälle aus anorganischen chemischen Prozessen a. n. g.

- 061301* anorganische Pflanzenschutzmittel, Holzschutzmittel und andere Biozide

- 061302* gebrauchte Aktivkohle (außer 06 07 02)
061303 Industrieruß
061304* Abfälle aus der Asbestverarbeitung
061305* Ofen- und Kaminruß
061399 Abfälle a. n. g.

ABFÄLLE AUS ORGANISCH-CHEMISCHEN PROZESSEN**Abfälle aus Herstellung, Zubereitung, Vertrieb und Anwendung (HZVA) organischer Grundchemikalien**

- 070101* wässrige Waschflüssigkeiten und Mutterlaugen
070103* halogenorganische Lösemittel, Waschflüssigkeiten und Mutterlaugen
070104* andere organische Lösemittel, Waschflüssigkeiten und Mutterlaugen
070107* halogenierte Reaktions- und Destillationsrückstände
070108* andere Reaktions- und Destillationsrückstände
070109* halogenierte Filterkuchen, gebrauchte Aufsaugmaterialien
070110* andere Filterkuchen, gebrauchte Aufsaugmaterialien
070111* Schlämme aus der betriebseigenen Abwasserbehandlung, die gefährliche Stoffe enthalten TM
070112 Schlämme aus der betriebseigenen Abwasserbehandlung mit Ausnahme derjenigen, die unter 07 01 11 fallen TM
070199 Abfälle a. n. g.

Abfälle aus HZVA von Kunststoffen, synthetischem Gummi und Kunstfasern

- 070201* wässrige Waschflüssigkeiten und Mutterlaugen
070203* halogenorganische Lösemittel, Waschflüssigkeiten und Mutterlaugen
070204* andere organische Lösemittel, Waschflüssigkeiten und Mutterlaugen
070207* halogenierte Reaktions- und Destillationsrückstände
070208* andere Reaktions- und Destillationsrückstände
070209* halogenierte Filterkuchen, gebrauchte Aufsaugmaterialien
070210* andere Filterkuchen, gebrauchte Aufsaugmaterialien
070211* Schlämme aus der betriebseigenen Abwasserbehandlung, die gefährliche Stoffe enthalten TM
070212 Schlämme aus der betriebseigenen Abwasserbehandlung mit Ausnahme derjenigen, die unter 07 02 11 fallen TM
070213 Kunststoffabfälle
070214* Abfälle von Zusatzstoffen, die gefährliche Stoffe enthalten
070215 Abfälle von Zusatzstoffen mit Ausnahme derjenigen, die unter 07 02 14 fallen
070216* gefährliche Silicone enthaltende Abfälle
070217 siliconhaltige Abfälle, andere als die in 07 02 16 genannten
070299 Abfälle a. n. g.

Abfälle aus HZVA von organischen Farbstoffen und Pigmenten (außer 06 11)

- 070301* wässrige Waschflüssigkeiten und Mutterlaugen
070303* halogenorganische Lösemittel, Waschflüssigkeiten und Mutterlaugen
070304* andere organische Lösemittel, Waschflüssigkeiten und Mutterlaugen
070307* halogenierte Reaktions- und Destillationsrückstände
070308* andere Reaktions- und Destillationsrückstände
070309* halogenierte Filterkuchen, gebrauchte Aufsaugmaterialien
070310* andere Filterkuchen, gebrauchte Aufsaugmaterialien
070311* Schlämme aus der betriebseigenen Abwasserbehandlung, die gefährliche Stoffe enthalten TM
070312 Schlämme aus der betriebseigenen Abwasserbehandlung mit Ausnahme derjenigen, die unter 07 03 11 fallen TM
070399 Abfälle a. n. g.

Abfälle aus HZVA von organischen Pflanzenschutzmitteln (außer 02 01 08 und 02 01 09), Holzschutzmitteln (außer 03 02) und anderen Bioziden

- 070401*** wässrige Waschflüssigkeiten und Mutterlaugen
070403* halogenorganische Lösemittel, Waschflüssigkeiten und Mutterlaugen
070404* andere organische Lösemittel, Waschflüssigkeiten und Mutterlaugen
070407* halogenierte Reaktions- und Destillationsrückstände
070408* andere Reaktions- und Destillationsrückstände
070409* halogenierte Filterkuchen, gebrauchte Aufsaugmaterialien
070410* andere Filterkuchen, gebrauchte Aufsaugmaterialien
070411* Schlämme aus der betriebseigenen Abwasserbehandlung, die gefährliche Stoffe enthalten TM
070412 Schlämme aus der betriebseigenen Abwasserbehandlung mit Ausnahme derjenigen, die unter 07 04 11 fallen TM
070413* feste Abfälle, die gefährliche Stoffe enthalten
070499 Abfälle a. n. g.

Abfälle aus HZVA von Pharmazeutika

- 070501*** wässrige Waschflüssigkeiten und Mutterlaugen
070503* halogenorganische Lösemittel, Waschflüssigkeiten und Mutterlaugen
070504* andere organische Lösemittel, Waschflüssigkeiten und Mutterlaugen
070507* halogenierte Reaktions- und Destillationsrückstände
070508* andere Reaktions- und Destillationsrückstände
070509* halogenierte Filterkuchen, gebrauchte Aufsaugmaterialien
070510* andere Filterkuchen, gebrauchte Aufsaugmaterialien
070511* Schlämme aus der betriebseigenen Abwasserbehandlung, die gefährliche Stoffe enthalten TM
070512 Schlämme aus der betriebseigenen Abwasserbehandlung mit Ausnahme derjenigen, die unter 07 05 11 fallen TM
070513* feste Abfälle, die gefährliche Stoffe enthalten
070514 feste Abfälle mit Ausnahme derjenigen, die unter 07 05 13 fallen
070599 Abfälle a. n. g.

Abfälle aus HZVA von Fetten, Schmierstoffen, Seifen, Waschmitteln, Desinfektionsmitteln und Körperpflegemitteln

- 070601*** wässrige Waschflüssigkeiten und Mutterlaugen
070603* halogenorganische Lösemittel, Waschflüssigkeiten und Mutterlaugen
070604* andere organische Lösemittel, Waschflüssigkeiten und Mutterlaugen
070607* halogenierte Reaktions- und Destillationsrückstände
070608* andere Reaktions- und Destillationsrückstände
070609* halogenierte Filterkuchen, gebrauchte Aufsaugmaterialien
070610* andere Filterkuchen, gebrauchte Aufsaugmaterialien
070611* Schlämme aus der betriebseigenen Abwasserbehandlung, die gefährliche Stoffe enthalten TM
070612 Schlämme aus der betriebseigenen Abwasserbehandlung mit Ausnahme derjenigen, die unter 07 06 11 fallen TM
070699 Abfälle a. n. g.

Abfälle aus HZVA von Feinchemikalien und Chemikalien a. n. g.

- 070701*** wässrige Waschflüssigkeiten und Mutterlaugen
070703* halogenorganische Lösemittel, Waschflüssigkeiten und Mutterlaugen
070704* andere organische Lösemittel, Waschflüssigkeiten und Mutterlaugen
070707* halogenierte Reaktions- und Destillationsrückstände
070708* andere Reaktions- und Destillationsrückstände
070709* halogenierte Filterkuchen, gebrauchte Aufsaugmaterialien
070710* andere Filterkuchen, gebrauchte Aufsaugmaterialien

- 070711*** Schlämme aus der betriebseigenen Abwasserbehandlung, die gefährliche Stoffe enthalten TM
070712 Schlämme aus der betriebseigenen Abwasserbehandlung mit Ausnahme derjenigen, die unter 07 07 11 fallen TM
070799 Abfälle a. n. g.

ABFÄLLE AUS HZVA VON BESCHICHTUNGEN (FARBEN, LACKE, EMAIL), KLEBSTOFFEN, DICHTMASSEN UND DRUCKFARBEN

Abfälle aus HZVA und Entfernung von Farben und Lacken

- 080111*** Farb- und Lackabfälle, die organische Lösemittel oder andere gefährliche Stoffe enthalten
080112 Farb- und Lackabfälle mit Ausnahme derjenigen, die unter 08 01 11 fallen
080113* Farb- oder Lackschlämme, die organische Lösemittel oder andere gefährliche Stoffe enthalten
080114 Farb- oder Lackschlämme mit Ausnahme derjenigen, die unter 08 01 13 fallen
080115* wässrige Schlämme, die Farben oder Lacke mit organischen Lösemitteln oder anderen gefährlichen Stoffen enthalten
080116 wässrige Schlämme, die Farben oder Lacke enthalten, mit Ausnahme derjenigen, die unter 08 01 15 fallen
080117* Abfälle aus der Farb- oder Lackentfernung, die organische Lösemittel oder andere gefährliche Stoffe enthalten
080118 Abfälle aus der Farb- oder Lackentfernung mit Ausnahme derjenigen, die unter 08 01 17 fallen
080119* wässrige Suspensionen, die Farben oder Lacke mit organischen Lösemitteln oder anderen gefährlichen Stoffen enthalten
080120 wässrige Suspensionen, die Farben oder Lacke enthalten, mit Ausnahme derjenigen, die unter 08 01 19 fallen
080121* Farb- oder Lackentfernerabfälle
080199 Abfälle a. n. g.

Abfälle aus HZVA anderer Beschichtungen (einschließlich keramischer Werkstoffe)

- 080201** Abfälle von Beschichtungspulver
080202 wässrige Schlämme, die keramische Werkstoffe enthalten
080203 wässrige Suspensionen, die keramische Werkstoffe enthalten
080299 Abfälle a. n. g.

Abfälle aus HZVA von Druckfarben

- 080307** wässrige Schlämme, die Druckfarben enthalten
080308 wässrige flüssige Abfälle, die Druckfarben enthalten
080312* Druckfarbenabfälle, die gefährliche Stoffe enthalten
080313 Druckfarbenabfälle mit Ausnahme derjenigen, die unter 08 03 12 fallen
080314* Druckfarbenschlämme, die gefährliche Stoffe enthalten
080315 Druckfarbenschlämme mit Ausnahme derjenigen, die unter 08 03 14 fallen
080316* Abfälle von Ätzlösungen
080317* Tonerabfälle, die gefährliche Stoffe enthalten
080318 Tonerabfälle mit Ausnahme derjenigen, die unter 08 03 17 fallen
080319* Dispersionsöl
080399 Abfälle a. n. g.

Abfälle aus HZVA von Klebstoffen und Dichtmassen (einschließlich wasserabweisender Materialien)

- 080409*** Klebstoff- und Dichtmassenabfälle, die organische Lösemittel oder andere gefährliche Stoffe enthalten
080410 Klebstoff- und Dichtmassenabfälle mit Ausnahme derjenigen, die unter 08 04 09 fallen

- 080411*** klebstoff- und dichtmassenhaltige Schlämme, die organische Lösemittel oder andere gefährliche Stoffe enthalten
- 080412** klebstoff- und dichtmassenhaltige Schlämme mit Ausnahme derjenigen, die unter 08 04 11 fallen
- 080413*** wässrige Schlämme, die Klebstoffe oder Dichtmassen mit organischen Lösemitteln oder anderen gefährlichen Stoffen enthalten
- 080414** wässrige Schlämme, die Klebstoffe oder Dichtmassen enthalten, mit Ausnahme derjenigen, die unter 08 04 13 fallen
- 080415*** wässrige flüssige Abfälle, die Klebstoffe oder Dichtmassen mit organischen Lösemitteln oder anderen gefährlichen Stoffen enthalten
- 080416** wässrige flüssige Abfälle, die Klebstoffe oder Dichtmassen enthalten, mit Ausnahme derjenigen, die unter 08 04 15 fallen
- 080417*** Harzöle
- 080499** Abfälle a. n. g.

Nicht unter 08 aufgeführte Abfälle

- 080501*** Isocyanatabfälle

ABFÄLLE AUS DER FOTOGRAFISCHEN INDUSTRIE

Abfälle aus der fotografischen Industrie

- 090101*** Entwickler und Aktivatorlösungen auf Wasserbasis
- 090102*** Offsetdruckplatten-Entwicklerlösungen auf Wasserbasis
- 090103*** Entwicklerlösungen auf Lösemittelbasis
- 090104*** Fixierbäder
- 090105*** Bleichlösungen und Bleich-Fixier-Bäder
- 090106*** silberhaltige Abfälle aus der betriebseigenen Behandlung fotografischer Abfälle
- 090107** Filme und fotografische Papiere, die Silber oder Silberverbindungen enthalten
- 090108** Filme und fotografische Papiere, die kein Silber und keine Silberverbindungen enthalten
- 090110** Einwegkameras ohne Batterien
- 090111*** Einwegkameras mit Batterien, die unter 16 06 01, 16 06 02 oder 16 06 03 fallen
- 090112** Einwegkameras mit Batterien mit Ausnahme derjenigen, die unter 09 01 11 fallen
- 090113*** wässrige flüssige Abfälle aus der betriebseigenen Silberrückgewinnung mit Ausnahme derjenigen, die unter 09 01 06 fallen
- 090199** Abfälle a. n. g.

ABFÄLLE AUS THERMISCHEN PROZESSEN

Abfälle aus Kraftwerken und anderen Verbrennungsanlagen (außer 19)

- 100101** Rost- und Kesselasche, Schlacken und Kesselstaub mit Ausnahme von Kesselstaub, der unter 10 01 04 fällt
- 100102** Filterstäube aus Kohlefeuerung
- 100103** Filterstäube aus Torffeuerung und Feuerung mit (unbehandeltem) Holz
- 100104*** Filterstäube und Kesselstaub aus Ölfeuerung
- 100105** Reaktionsabfälle auf Calciumbasis aus der Rauchgasentschwefelung in fester Form
- 100107** Reaktionsabfälle auf Calciumbasis aus der Rauchgasentschwefelung in Form von Schlämmen
- 100109*** Schwefelsäure
- 100113*** Filterstäube aus emulgierten, als Brennstoffe verwendeten Kohlenwasserstoffen
- 100114*** Rost- und Kesselasche, Schlacken und Kesselstaub aus der Abfallmitverbrennung, die gefährliche Stoffe enthalten
- 100115** Rost- und Kesselasche, Schlacken und Kesselstaub aus der Abfallmitverbrennung mit Ausnahme derjenigen, die unter 10 01 14 fallen
- 100116*** Filterstäube aus der Abfallmitverbrennung, die gefährliche Stoffe enthalten

- 100117** Filterstäube aus der Abfallmitverbrennung mit Ausnahme derjenigen, die unter 10 01 16 fallen
- 100118*** Abfälle aus der Abgasbehandlung, die gefährliche Stoffe enthalten
- 100119** Abfälle aus der Abgasbehandlung mit Ausnahme derjenigen, die unter 10 01 05, 10 01 07 und 10 01 18 fallen
- 100120*** Schlämme aus der betriebseigenen Abwasserbehandlung, die gefährliche Stoffe enthalten **TM**
- 100121** Schlämme aus der betriebseigenen Abwasserbehandlung mit Ausnahme derjenigen, die unter 10 01 20 fallen **TM**
- 100122*** wässrige Schlämme aus der Kesselreinigung, die gefährliche Stoffe enthalten **TM**
- 100123** wässrige Schlämme aus der Kesselreinigung mit Ausnahme derjenigen, die unter 10 01 22 fallen **TM**
- 100124** Sande aus der Wirbelschichtfeuerung
- 100125** Abfälle aus der Lagerung und Vorbereitung von Brennstoffen für Kohlekraftwerke
- 100126** Abfälle aus der Kühlwasserbehandlung **TM**
- 100199** Abfälle a. n. g.

Abfälle aus der Eisen- und Stahlindustrie

- 100201** Abfälle aus der Verarbeitung von Schlacke
- 100202** unbearbeitete Schlacke
- 100207*** feste Abfälle aus der Abgasbehandlung, die gefährliche Stoffe enthalten
- 100208** Abfälle aus der Abgasbehandlung mit Ausnahme derjenigen, die unter 10 02 07 fallen
- 100210** Walzzunder
- 100211*** ölhaltige Abfälle aus der Kühlwasserbehandlung **TM**
- 100212** Abfälle aus der Kühlwasserbehandlung mit Ausnahme derjenigen, die unter 10 02 11 fallen **TM**
- 100213*** Schlämme und Filterkuchen aus der Abgasbehandlung, die gefährliche Stoffe enthalten
- 100214** Schlämme und Filterkuchen aus der Abgasbehandlung mit Ausnahme derjenigen, die unter 10 02 13 fallen
- 100215** andere Schlämme und Filterkuchen **TM**
- 100299** Abfälle a. n. g.

Abfälle aus der thermischen Aluminium-Metallurgie

- 100302** Anodenschrott
- 100304*** Schlacken aus der Erstschmelze
- 100305** Aluminiumoxidabfälle
- 100308*** Salzschlacken aus der Zweitschmelze
- 100309*** schwarze Krätzen aus der Zweitschmelze
- 100315*** Abschaum, der entzündlich ist oder in Kontakt mit Wasser entzündliche Gase in gefährlicher Menge abgibt
- 100316** Abschaum mit Ausnahme desjenigen, der unter 10 03 15 fällt
- 100317*** teerhaltige Abfälle aus der Anodenherstellung
- 100318** Abfälle aus der Anodenherstellung, die Kohlenstoffe enthalten, mit Ausnahme derjenigen, die unter 10 03 17 fallen
- 100319*** Filterstaub, der gefährliche Stoffe enthält
- 100320** Filterstaub mit Ausnahme von Filterstaub, der unter 10 03 19 fällt
- 100321*** andere Teilchen und Staub (einschließlich Kugelmühlenstaub), die gefährliche Stoffe enthalten
- 100322** Teilchen und Staub (einschließlich Kugelmühlenstaub) mit Ausnahme derjenigen, die unter 10 03 21 fallen
- 100323*** feste Abfälle aus der Abgasbehandlung, die gefährliche Stoffe enthalten
- 100324** feste Abfälle aus der Abgasbehandlung mit Ausnahme derjenigen, die unter 10 03 23 fallen
- 100325*** Schlämme und Filterkuchen aus der Abgasbehandlung, die gefährliche Stoffe enthalten
- 100326** Schlämme und Filterkuchen aus der Abgasbehandlung mit Ausnahme derjenigen, die unter 10 03 25 fallen
- 100327*** ölhaltige Abfälle aus der Kühlwasserbehandlung **TM**
- 100328** Abfälle aus der Kühlwasserbehandlung mit Ausnahme derjenigen, die unter 10 03 27 fallen **TM**

- 100329* gefährliche Stoffe enthaltende Abfälle aus der Behandlung von Salzschlacken und schwarzen Krätzen
- 100330 Abfälle aus der Behandlung von Salzschlacken und schwarzen Krätzen mit Ausnahme derjenigen, die unter 10 03 29 fallen
- 100399 Abfälle a. n. g.

Abfälle aus der thermischen Bleimetallurgie

- 100401* Schlacken (Erst- und Zweitschmelze)
- 100402* Krätzen und Abschaum (Erst- und Zweitschmelze)
- 100403* Calciumarsenat
- 100404* Filterstaub
- 100405* andere Teilchen und Staub
- 100406* feste Abfälle aus der Abgasbehandlung
- 100407* Schlämme und Filterkuchen aus der Abgasbehandlung
- 100409* ölhaltige Abfälle aus der Kühlwasserbehandlung TM
- 100410 Abfälle aus der Kühlwasserbehandlung mit Ausnahme derjenigen, die unter 10 04 09 fallen TM
- 100499 Abfälle a. n. g.

Abfälle aus der thermischen Zinkmetallurgie

- 100501 Schlacken (Erst- und Zweitschmelze)
- 100503* Filterstaub
- 100504 andere Teilchen und Staub
- 100505* feste Abfälle aus der Abgasbehandlung
- 100506* Schlämme und Filterkuchen aus der Abgasbehandlung
- 100508* ölhaltige Abfälle aus der Kühlwasserbehandlung TM
- 100509 Abfälle aus der Kühlwasserbehandlung mit Ausnahme derjenigen, die unter 10 05 08 fallen TM
- 100510* Krätzen und Abschaum, die entzündlich sind oder in Kontakt mit Wasser entzündliche Gase in gefährlicher Menge abgeben
- 100511 Krätzen und Abschaum mit Ausnahme derjenigen, die unter 10 05 10 fallen
- 100599 Abfälle a. n. g.

Abfälle aus der thermischen Kupfermetallurgie

- 100601 Schlacken (Erst- und Zweitschmelze)
- 100602 Krätzen und Abschaum (Erst- und Zweitschmelze)
- 100603* Filterstaub
- 100604 andere Teilchen und Staub
- 100606* feste Abfälle aus der Abgasbehandlung
- 100607* Schlämme und Filterkuchen aus der Abgasbehandlung
- 100609* ölhaltige Abfälle aus der Kühlwasserbehandlung TM
- 100610 Abfälle aus der Kühlwasserbehandlung mit Ausnahme derjenigen, die unter 10 06 09 fallen TM
- 100699 Abfälle a. n. g.

Abfälle aus der thermischen Silber-, Gold- und Platinmetallurgie

- 100701 Schlacken (Erst- und Zweitschmelze)
- 100702 Krätzen und Abschaum (Erst- und Zweitschmelze)
- 100703 feste Abfälle aus der Abgasbehandlung
- 100704 andere Teilchen und Staub
- 100705 Schlämme und Filterkuchen aus der Abgasbehandlung
- 100707* ölhaltige Abfälle aus der Kühlwasserbehandlung TM
- 100708 Abfälle aus der Kühlwasserbehandlung mit Ausnahme derjenigen, die unter 10 07 07 fallen TM
- 100799 Abfälle a. n. g.

Abfälle aus sonstiger thermischer Nichteisenmetallurgie

- 100804 Teilchen und Staub
- 100808* Salzschlacken (Erst- und Zweitschmelze)
- 100809 andere Schlacken
- 100810* Krätzen und Abschaum, die entzündlich sind oder in Kontakt mit Wasser entzündliche Gase in gefährlicher Menge abgeben
- 100811 Krätzen und Abschaum mit Ausnahme derjenigen, die unter 10 08 10 fallen
- 100812* teerhaltige Abfälle aus der Anodenherstellung
- 100813 kohlenstoffhaltige Abfälle aus der Anodenherstellung mit Ausnahme derjenigen, die unter 10 08 12 fallen
- 100814 Anodenschrott
- 100815* Filterstaub, der gefährliche Stoffe enthält

- 100816 Filterstaub mit Ausnahme desjenigen, der unter 10 08 15 fällt
- 100817* Schlämme und Filterkuchen aus der Abgasbehandlung, die gefährliche Stoffe enthalten
- 100818 Schlämme und Filterkuchen aus der Abgasbehandlung mit Ausnahme derjenigen, die unter 10 08 17 fallen
- 100819* ölhaltige Abfälle aus der Kühlwasserbehandlung TM
- 100820 Abfälle aus der Kühlwasserbehandlung mit Ausnahme derjenigen, die unter 10 08 19 fallen TM
- 100899 Abfälle a. n. g.

Abfälle vom Gießen von Eisen und Stahl

- 100903 Ofenschlacke
- 100905* gefährliche Stoffe enthaltende Gießformen und -sande vor dem Gießen
- 100906 Gießformen und -sande vor dem Gießen mit Ausnahme derjenigen, die unter 10 09 05 fallen
- 100907* gefährliche Stoffe enthaltende Gießformen und -sande nach dem Gießen
- 100908 Gießformen und -sande nach dem Gießen mit Ausnahme derjenigen, die unter 10 09 07 fallen
- 100909* Filterstaub, der gefährliche Stoffe enthält
- 100910 Filterstaub mit Ausnahme desjenigen, der unter 10 09 09 fällt
- 100911* andere Teilchen, die gefährliche Stoffe enthalten
- 100912 Teilchen mit Ausnahme derjenigen, die unter 10 09 11 fallen
- 100913* Abfälle von Bindemitteln, die gefährliche Stoffe enthalten
- 100914 Abfälle von Bindemitteln mit Ausnahme derjenigen, die unter 10 09 13 fallen
- 100915* Abfälle aus rissanzeigenden Substanzen, die gefährliche Stoffe enthalten
- 100916 Abfälle aus rissanzeigenden Substanzen mit Ausnahme derjenigen, die unter 10 09 15 fallen
- 100999 Abfälle a. n. g.

Abfälle vom Gießen von Nichteisenmetallen

- 101003 Ofenschlacke
- 101005* gefährliche Stoffe enthaltende Gießformen und -sande vor dem Gießen
- 101006 Gießformen und -sande vor dem Gießen mit Ausnahme derjenigen, die unter 10 10 05 fallen
- 101007* gefährliche Stoffe enthaltende Gießformen und -sande nach dem Gießen
- 101008 Gießformen und -sande nach dem Gießen mit Ausnahme derjenigen, die unter 10 10 07 fallen
- 101009* Filterstaub, der gefährliche Stoffe enthält
- 101010 Filterstaub mit Ausnahme desjenigen, der unter 10 10 09 fällt
- 101011* andere Teilchen, die gefährliche Stoffe enthalten
- 101012 Teilchen mit Ausnahme derjenigen, die unter 10 10 11 fallen
- 101013* Abfälle von Bindemitteln, die gefährliche Stoffe enthalten
- 101014 Abfälle von Bindemitteln mit Ausnahme derjenigen, die unter 10 10 13 fallen
- 101015* Abfälle aus rissanzeigenden Substanzen, die gefährliche Stoffe enthalten
- 101016 Abfälle aus rissanzeigenden Substanzen mit Ausnahme derjenigen, die unter 10 10 15 fallen
- 101099 Abfälle a. n. g.

Abfälle aus der Herstellung von Glas und Glaserzeugnissen

- 101103 Glasfaserabfall
- 101105 Teilchen und Staub
- 101109* Gemengeabfall mit gefährlichen Stoffen vor dem Schmelzen
- 101110 Gemengeabfall vor dem Schmelzen mit Ausnahme desjenigen, der unter 10 11 09 fällt
- 101111* Glasabfall in kleinen Teilchen und Glasstaub, die Schwermetalle enthalten (z.B. aus Elektronenstrahlröhren)
- 101112 Glasabfall mit Ausnahme desjenigen, der unter 10 11 11 fällt

- 101113* Glaspolier- und Glasschleifschlämme, die gefährliche Stoffe enthalten
- 101114 Glaspolier- und Glasschleifschlämme mit Ausnahme derjenigen, die unter 10 11 13 fallen
- 101115* feste Abfälle aus der Abgasbehandlung, die gefährliche Stoffe enthalten
- 101116 feste Abfälle aus der Abgasbehandlung mit Ausnahme derjenigen, die unter 10 11 15 fallen
- 101117* Schlämme und Filterkuchen aus der Abgasbehandlung, die gefährliche Stoffe enthalten
- 101118 Schlämme und Filterkuchen aus der Abgasbehandlung mit Ausnahme derjenigen, die unter 10 11 17 fallen
- 101119* feste Abfälle aus der betriebseigenen Abwasserbehandlung, die gefährliche Stoffe enthalten TM
- 101120 feste Abfälle aus der betriebseigenen Abwasserbehandlung mit Ausnahme derjenigen, die unter 10 11 19 fallen TM
- 101199 Abfälle a. n. g.

Abfälle aus der Herstellung von Keramikerzeugnissen und keramischen Baustoffen wie Ziegeln, Fliesen, Steinzeug

- 101201 Rohmischungen vor dem Brennen
- 101203 Teilchen und Staub
- 101205 Schlämme und Filterkuchen aus der Abgasbehandlung
- 101206 verworfene Formen
- 101208 Abfälle aus Keramikerzeugnissen, Ziegeln, Fliesen und Steinzeug (nach dem Brennen)
- 101209* feste Abfälle aus der Abgasbehandlung, die gefährliche Stoffe enthalten
- 101210 feste Abfälle aus der Abgasbehandlung mit Ausnahme derjenigen, die unter 10 12 09 fallen
- 101211* Glasurabfälle, die Schwermetalle enthalten
- 101212 Glasurabfälle mit Ausnahme derjenigen, die unter 10 12 11 fallen
- 101213 Schlämme aus der betriebseigenen Abwasserbehandlung TM
- 101299 Abfälle a. n. g.

Abfälle aus der Herstellung von Zement, Branntkalk, Gips und Erzeugnissen aus diesen

- 101301 Abfälle von Rohgemenge vor dem Brennen
- 101304 Abfälle aus der Kalzinierung und Hydratisierung von Branntkalk
- 101306 Teilchen und Staub (außer 10 13 12 und 10 13 13)
- 101307 Schlämme und Filterkuchen aus der Abgasbehandlung
- 101309* asbesthaltige Abfälle aus der Herstellung von Asbestzement
- 101310 Abfälle aus der Herstellung von Asbestzement mit Ausnahme derjenigen, die unter 10 13 09 fallen
- 101311 Abfälle aus der Herstellung anderer Verbundstoffe auf Zementbasis mit Ausnahme derjenigen, die unter 10 13 09 und 10 13 10 fallen
- 101312* feste Abfälle aus der Abgasbehandlung, die gefährliche Stoffe enthalten
- 101313 feste Abfälle aus der Abgasbehandlung mit Ausnahme derjenigen, die unter 10 13 12 fallen
- 101314 Betonabfälle und Betonschlämme
- 101399 Abfälle a. n. g.

Abfälle aus Krematorien

- 101401* quecksilberhaltige Abfälle aus der Gasreinigung

ABFÄLLE AUS DER CHEMISCHEN OBERFLÄCHENBEARBEITUNG UND BESCHICHTUNG VON METALLEN UND ANDEREN WERKSTOFFEN; NICHT-EISEN-HYDROMETALLURGIE

Abfälle aus der chemischen Oberflächenbearbeitung und Beschichtung von Metallen und anderen Werkstoffen (z. B. Galvanik, Verzinkung, Beizen, Ätzen, Phosphatieren, alkalisches Entfetten und Anodisierung)

- 110105* saure Beizlösungen
- 110106* Säuren a. n. g.

- 110107* alkalische Beizlösungen
- 110108* Phosphatierschlämme
- 110109* Schlämme und Filterkuchen, die gefährliche Stoffe enthalten TM
- 110110 Schlämme und Filterkuchen mit Ausnahme derjenigen, die unter 11 01 09 fallen TM
- 110111* wässrige Spülflüssigkeiten, die gefährliche Stoffe enthalten
- 110112 wässrige Spülflüssigkeiten mit Ausnahme derjenigen, die unter 11 01 11 fallen
- 110113* Abfälle aus der Entfettung, die gefährliche Stoffe enthalten
- 110114 Abfälle aus der Entfettung mit Ausnahme derjenigen, die unter 11 01 13 fallen
- 110115* Eluate und Schlämme aus Membransystemen oder Ionenaustauschsystemen, die gefährliche Stoffe enthalten
- 110116* gesättigte oder verbrauchte Ionenaustauscherharze
- 110198* andere Abfälle, die gefährliche Stoffe enthalten
- 110199 Abfälle a. n. g.

Abfälle aus Prozessen der Nichteisen-Hydrometallurgie

- 110202* Schlämme aus der Zink-Hydrometallurgie (einschließlich Jarosit, Goethit)
- 110203 Abfälle aus der Herstellung von Anoden für wässrige elektrolytische Prozesse
- 110205* Abfälle aus Prozessen der Kupfer-Hydrometallurgie, die gefährliche Stoffe enthalten
- 110206 Abfälle aus Prozessen der Kupfer-Hydrometallurgie mit Ausnahme derjenigen, die unter 11 02 05 fallen
- 110207* andere Abfälle, die gefährliche Stoffe enthalten TM
- 110299 Abfälle a. n. g.

Schlämme und Feststoffe aus Härteprozessen

- 110301* cyanidhaltige Abfälle
- 110302* andere Abfälle

Abfälle aus Prozessen der thermischen Verzinkung

- 110501 Hartzink
- 110502 Zinkasche
- 110503* feste Abfälle aus der Abgasbehandlung
- 110504* gebrauchte Flussmittel
- 110599 Abfälle a. n. g.

ABFÄLLE AUS PROZESSEN DER MECHANISCHEN FORMGEBUNG SOWIE DER PHYSIKALISCHEN UND MECHANISCHEN OBERFLÄCHENBEARBEITUNG VON METALLEN UND KUNSTSTOFFEN

Abfälle aus Prozessen der mechanischen Formgebung sowie der physikalischen und mechanischen Oberflächenbearbeitung von Metallen und Kunststoffen

- 120101 Eisenfeil- und -drehspäne
- 120102 Eisenstaub und -teile
- 120103 NE-Metallfeil- und -drehspäne
- 120104 NE-Metallstaub und -teilchen
- 120105 Kunststoffspäne und -drehspäne
- 120106* halogenhaltige Bearbeitungsöle auf Mineralölbasis (außer Emulsionen und Lösungen)
- 120107* halogenfreie Bearbeitungsöle auf Mineralölbasis (außer Emulsionen und Lösungen)
- 120108* halogenhaltige Bearbeitungsemulsionen und -lösungen
- 120109* halogenfreie Bearbeitungsemulsionen und -lösungen
- 120110* synthetische Bearbeitungsöle
- 120112* gebrauchte Wachse und Fette
- 120113 Schweißabfälle
- 120114* Bearbeitungsschlämme, die gefährliche Stoffe enthalten TM
- 120115 Bearbeitungsschlämme mit Ausnahme derjenigen, die unter 12 01 14 fallen TM
- 120116* Strahlmittelabfälle, die gefährliche Stoffe enthalten

- 120117 Strahlmittelabfälle mit Ausnahme derjenigen, die unter 12 01 16 fallen
- 120118* ölhaltige Metallschlämme (Schleif-, Hon- und Läppschlämme)
- 120119* biologisch leicht abbaubare Bearbeitungsöle
- 120120* gebrauchte Hon- und Schleifmittel, die gefährliche Stoffe enthalten
- 120121 gebrauchte Hon- und Schleifmittel mit Ausnahme derjenigen, die unter 12 01 20 fallen
- 120199 Abfälle a. n. g.

Abfälle aus der Wasser- und Dampffentfettung (außer 11)

- 120301* wässrige Waschflüssigkeiten TM
- 120302* Abfälle aus der Dampffentfettung TM

ÖLABFÄLLE UND ABFÄLLE AUS FLÜSSIGEN BRENNSTOFFEN (AUSSER SPEISEÖLE UND ÖLABFÄLLE, DIE UNTER 05, 12 UND 19 FALLEN)

Abfälle von Hydraulikölen

- 130101* Hydrauliköle, die PCB enthalten
- 130104* chlorierte Emulsionen
- 130105* nichtchlorierte Emulsionen
- 130109* chlorierte Hydrauliköle auf Mineralölbasis
- 130110* nichtchlorierte Hydrauliköle auf Mineralölbasis
- 130111* synthetische Hydrauliköle
- 130112* biologisch leicht abbaubare Hydrauliköle
- 130113* andere Hydrauliköle

Abfälle von Maschinen-, Getriebe- und Schmierölen

- 130204* chlorierte Maschinen-, Getriebe- und Schmieröle auf Mineralölbasis
- 130205* nichtchlorierte Maschinen-, Getriebe- und Schmieröle auf Mineralölbasis
- 130206* synthetische Maschinen-, Getriebe- und Schmieröle
- 130207* biologisch leicht abbaubare Maschinen-, Getriebe- und Schmieröle
- 130208* andere Maschinen-, Getriebe- und Schmieröle

Abfälle von Isolier- und Wärmeübertragungsölen

- 130301* Isolier- und Wärmeübertragungsöle, die PCB enthalten
- 130306* chlorierte Isolier- und Wärmeübertragungsöle auf Mineralölbasis mit Ausnahme derjenigen, die unter 13 03 01 fallen
- 130307* nichtchlorierte Isolier- und Wärmeübertragungsöle auf Mineralölbasis
- 130308* synthetische Isolier- und Wärmeübertragungsöle
- 130309* biologisch leicht abbaubare Isolier- und Wärmeübertragungsöle
- 130310* andere Isolier- und Wärmeübertragungsöle

Bilgenöle

- 130401* Bilgenöle aus der Binnenschifffahrt
- 130402* Bilgenöle aus Molenablaufkanälen
- 130403* Bilgenöle aus der übrigen Schifffahrt

Inhalte von Öl-/Wasserabscheidern

- 130501* feste Abfälle aus Sandfanganlagen und Öl-/Wasserabscheidern
- 130502* Schlämme aus Öl-/Wasserabscheidern
- 130503* Schlämme aus Einlaufschächten
- 130506* Öle aus Öl-/Wasserabscheidern
- 130507* öliges Wasser aus Öl-/Wasserabscheidern
- 130508* Abfallgemische aus Sandfanganlagen und Öl-/Wasserabscheidern

Abfälle aus flüssigen Brennstoffen

- 130701* Heizöl und Diesel
- 130702* Benzin
- 130703* andere Brennstoffe (einschließlich Gemische)

Ölabfälle a. n. g.

- 130801* Schlämme oder Emulsionen aus Entsalzern

- 130802* andere Emulsionen
- 130899* Abfälle a. n. g.

ABFÄLLE AUS ORGANISCHEN LÖSEMITTELN, KÜHLMITTELN UND TREIBGASEN (AUSSER 07 UND 08)

Abfälle aus organischen Lösemitteln, Kühlmitteln sowie Schaum- und Aerosoltreibgasen

- 140601* Fluorchlorkohlenwasserstoffe, HFCKW, HFKW
- 140602* andere halogenierte Lösemittel und Lösemittelgemische
- 140603* andere Lösemittel und Lösemittelgemische
- 140604* Schlämme oder feste Abfälle, die halogenierte Lösemittel enthalten
- 140605* Schlämme oder feste Abfälle, die andere Lösemittel enthalten

VERPACKUNGSABFALL, AUFSAUGMASSEN, WISCHTÜCHER, FILTERMATERIALIEN UND SCHUTZKLEIDUNG (a. n. g.)

Verpackungen (einschließlich getrennt gesammelter, kommunaler Verpackungsabfälle)

- 150101 Verpackungen aus Papier und Pappe
- 150102 Verpackungen aus Kunststoff
- 150103 Verpackungen aus Holz
- 150104 Verpackungen aus Metall
- 150105 Verbundverpackungen
- 150106²⁾ gemischte Verpackungen
- 15010601 Leichtverpackungen (LVP)
- 15010602 gemischte Wertstoffe zusammen mit Leichtverpackungen
- 15010600 gemischte Verpackungen nicht differenzierbar
- 150107 Verpackungen aus Glas
- 150109 Verpackungen aus Textilien
- 150110* Verpackungen, die Rückstände gefährlicher Stoffe enthalten oder durch gefährliche Stoffe verunreinigt sind
- 150111* Verpackungen aus Metall, die eine gefährliche feste poröse Matrix (z.B. Asbest) enthalten, einschließlich geleerter Druckbehältnisse

Aufsaug- und Filtermaterialien, Wischtücher und Schutzkleidung

- 150202* Aufsaug- und Filtermaterialien (einschließlich Ölfiter a. n. g.), Wischtücher und Schutzkleidung, die durch gefährliche Stoffe verunreinigt sind
- 150203 Aufsaug- und Filtermaterialien, Wischtücher und Schutzkleidung mit Ausnahme derjenigen, die unter 15 02 02 fallen

ABFÄLLE, DIE NICHT ANDERSWO IM VERZEICHNIS AUFGEFÜHRT SIND

Altfahrzeuge verschiedener Verkehrsträger (einschließlich mobiler Maschinen) und Abfälle aus der Demontage von Altfahrzeugen sowie der Fahrzeugwartung (außer 13, 14, 16 06 und 16 08)

- 160103 Altreifen
- 160104* Altfahrzeuge
- 160106 Altfahrzeuge, die weder Flüssigkeiten noch andere gefährliche Bestandteile enthalten (Restkarossen)
- 160107* Ölfiter
- 160108* quecksilberhaltige Bestandteile
- 160109* Bestandteile, die PCB enthalten
- 160110* explosive Bauteile (z.B. aus Airbags)
- 160111* asbesthaltige Bremsbeläge
- 160112 Bremsbeläge mit Ausnahme derjenigen, die unter 16 01 11 fallen
- 160113* Bremsflüssigkeiten
- 160114* Frostschutzmittel, die gefährliche Stoffe enthalten
- 160115 Frostschutzmittel mit Ausnahme derjenigen, die unter 16 01 14 fallen
- 160116 Flüssiggasbehälter
- 160117 Eisenmetalle
- 160118 Nichteisenmetalle

- 160119 Kunststoffe
- 160120 Glas
- 160121*²⁾ gefährliche Bauteile mit Ausnahme derjenigen, die unter 16 01 07 bis 16 01 11, 16 01 13 und 16 01 14 fallen
- 16012101* gefährliche metallische Bauteile mit Ausnahme derjenigen, die unter 16 01 07 bis 16 01 11, 16 01 13 und 16 01 14 fallen
- 16012102* gefährliche nicht metallische Bauteile mit Ausnahme derjenigen, die unter 16 01 07 bis 16 01 11, 16 01 13 und 16 01 14 fallen
- 16012100* gefährliche Bauteile mit Ausnahme derjenigen, die unter 16 01 07 bis 16 01 11, 16 01 13 und 16 01 14 fallen nicht differenzierbar
- 160122²⁾ Bauteile a. n. g.
- 16012201 metallische Bauteile / Ersatzteile
- 16012202 nicht metallische Bauteile / Ersatzteile
- 16012200 Bauteile a. n. g. nicht differenzierbar
- 160199 Abfälle a. n. g.

Abfälle aus elektrischen und elektronischen Geräten

- 160209* Transformatoren und Kondensatoren, die PCB enthalten
- 160210* gebrauchte Geräte, die PCB enthalten oder damit verunreinigt sind, mit Ausnahme derjenigen, die unter 16 02 09 fallen
- 160211* gebrauchte Geräte, die teil- und vollhalogenierte Fluorchlorkohlenwasserstoffe enthalten
- 160212* gebrauchte Geräte, die freies Asbest enthalten
- 160213* gefährliche Bestandteile enthaltende gebrauchte Geräte mit Ausnahme derjenigen, die unter 16 02 09 bis 16 02 12 fallen
- 160214 gebrauchte Geräte mit Ausnahme derjenigen, die unter 16 02 09 bis 16 02 13 fallen
- 160215*²⁾ aus gebrauchten Geräten entfernte gefährliche Bestandteile
- 16021501* Quecksilberhaltige Abfälle
- 16021502* Leiterplatten
- 16021503* Tonerkartuschen
- 16021504* Kunststoffe, die bromierte Flammschutzmittel enthalten
- 16021505* Asbesthaltige Bauteile
- 16021506* Kathodenstrahlröhren
- 16021507* Gasentladungslampen
- 16021508* Flüssigkristallanzeigen
- 16021509* Externe elektrische Leitungen
- 16021510* Bauteile, die feuerfeste Keramikfasern enthalten
- 16021511* Elektrolyt – Kondensatoren
- 16021512* Cadmium – oder selenhaltige Fotoleitertrommeln
- 16021500* aus gebrauchten Geräten entfernte gefährliche Bestandteile nicht differenzierbar
- 160216²⁾ aus gebrauchten Geräten entfernte Bestandteile mit Ausnahme derjenigen, die unter 16 02 15 fallen
- 16021601 Externe elektrische Leitungen (einschließlich Kabel)
- 16021600 aus gebrauchten Geräten entfernte Bestandteile mit Ausnahme derjenigen, die unter 16 02 15 fallen nicht differenzierbar

Fehlchargen und ungebrauchte Erzeugnisse

- 160303* anorganische Abfälle, die gefährliche Stoffe enthalten
- 160304 anorganische Abfälle mit Ausnahme derjenigen, die unter 16 03 03 fallen
- 160305* organische Abfälle, die gefährliche Stoffe enthalten
- 160306 organische Abfälle mit Ausnahme derjenigen, die unter 16 03 05 fallen

Explosivabfälle

- 160401* Munition
- 160402* Feuerwerkskörperabfälle
- 160403* andere Explosivabfälle

Gase in Druckbehältern und gebrauchte Chemikalien

- 160504* gefährliche Stoffe enthaltende Gase in Druckbehältern (einschließlich Halonen)
- 160505 Gase in Druckbehältern mit Ausnahme derjenigen, die unter 16 05 04 fallen

- 160506* Laborchemikalien, die aus gefährlichen Stoffen bestehen oder solche enthalten, einschließlich Gemische von Laborchemikalien
- 160507* gebrauchte anorganische Chemikalien, die aus gefährlichen Stoffen bestehen oder solche enthalten
- 160508* gebrauchte organische Chemikalien, die aus gefährlichen Stoffen bestehen oder solche enthalten
- 160509 gebrauchte Chemikalien mit Ausnahme derjenigen, die unter 16 05 06, 16 05 07 oder 16 05 08 fallen

Batterien und Akkumulatoren

- 160601* Bleibatterien
- 160602* Ni-Cd-Batterien
- 160603* Quecksilber enthaltende Batterien
- 160604 Alkalibatterien (außer 16 06 03)
- 160605 andere Batterien und Akkumulatoren
- 160606* getrennt gesammelte Elektrolyte aus Batterien und Akkumulatoren

Abfälle aus der Reinigung von Transport- und Lagertanks und Fässern (außer 05 und 13)

- 160708* ölhaltige Abfälle TM
- 160709* Abfälle, die sonstige gefährliche Stoffe enthalten
- 160799 Abfälle a. n. g.

Gebrauchte Katalysatoren

- 160801 gebrauchte Katalysatoren, die Gold, Silber, Rhenium, Rhodium, Palladium, Iridium oder Platin enthalten (außer 16 08 07)
- 160802* gebrauchte Katalysatoren, die gefährliche Übergangsmetalle oder deren Verbindungen enthalten
- 160803 gebrauchte Katalysatoren, die Übergangsmetalle oder deren Verbindungen enthalten, a. n. g.
- 160804 gebrauchte Katalysatoren von Crackprozessen (außer 16 08 07)
- 160805* gebrauchte Katalysatoren, die Phosphorsäure enthalten
- 160806* gebrauchte Flüssigkeiten, die als Katalysatoren verwendet wurden
- 160807* gebrauchte Katalysatoren, die durch gefährliche Stoffe verunreinigt sind

Oxidierende Stoffe

- 160901* Permanganate, z.B. Kaliumpermanganat
- 160902* Chromate, z.B. Kaliumchromat, Kalium- oder Natriumdichromat
- 160903* Peroxide, z.B. Wasserstoffperoxid
- 160904* oxidierende Stoffe a. n. g.

Wässrige flüssige Abfälle zur externen Behandlung

- 161001* wässrige flüssige Abfälle, die gefährliche Stoffe enthalten TM
- 161002 wässrige flüssige Abfälle mit Ausnahme derjenigen, die unter 16 10 01 fallen TM
- 161003* wässrige Konzentrate, die gefährliche Stoffe enthalten TM
- 161004 wässrige Konzentrate mit Ausnahme derjenigen, die unter 16 10 03 fallen TM

Gebrauchte Auskleidungen und feuerfeste Materialien

- 161101* Auskleidungen und feuerfeste Materialien auf Kohlenstoffbasis aus metallurgischen Prozessen, die gefährliche Stoffe enthalten
- 161102 Auskleidungen und feuerfeste Materialien auf Kohlenstoffbasis aus metallurgischen Prozessen mit Ausnahme derjenigen, die unter 16 11 01 fallen
- 161103* andere Auskleidungen und feuerfeste Materialien aus metallurgischen Prozessen, die gefährliche Stoffe enthalten
- 161104 Auskleidungen und feuerfeste Materialien aus metallurgischen Prozessen mit Ausnahme derjenigen, die unter 16 11 03 fallen

161105* Auskleidungen und feuerfeste Materialien aus nichtmetallurgischen Prozessen, die gefährliche Stoffe enthalten

161106 Auskleidungen und feuerfeste Materialien aus nichtmetallurgischen Prozessen mit Ausnahme derjenigen, die unter 16 11 05 fallen

BAU- UND ABRUCHABFÄLLE (EINSCHLIESSLICH AUSHUB VON VERUNREINIGTEN STANDORTEN)

Beton, Ziegel, Fliesen und Keramik

170101 Beton

170102 Ziegel

170103 Fliesen, Ziegel und Keramik

170106* Gemische aus oder getrennte Fraktionen von Beton, Ziegeln, Fliesen und Keramik, die gefährliche Stoffe enthalten

170107 Gemische aus Beton, Ziegeln, Fliesen und Keramik mit Ausnahme derjenigen, die unter 17 01 06 fallen

Holz, Glas und Kunststoff

170201 Holz

170202 Glas

170203 Kunststoff

170204* Glas, Kunststoff und Holz, die gefährliche Stoffe enthalten oder durch gefährliche Stoffe verunreinigt sind

Bitumengemische, Kohlenteer und teerhaltige Produkte

170301* kohlenteerhaltige Bitumengemische

170302 Bitumengemische mit Ausnahme derjenigen, die unter 17 03 01 fallen

170303* Kohlenteer und teerhaltige Produkte

Metalle (einschließlich Legierungen)

170401 Kupfer, Bronze, Messing

170402 Aluminium

170403 Blei

170404 Zink

170405 Eisen und Stahl

170406 Zinn

170407 gemischte Metalle

170409* Metallabfälle, die durch gefährliche Stoffe verunreinigt sind

170410* Kabel, die Öl, Kohlenteer oder andere gefährliche Stoffe enthalten

170411 Kabel mit Ausnahme derjenigen, die unter 17 04 10 fallen

Boden (einschließlich Aushub von verunreinigten Standorten), Steine und Baggergut

170503* Boden und Steine, die gefährliche Stoffe enthalten

170504 Boden und Steine mit Ausnahme derjenigen, die unter 17 05 03 fallen

170505* Baggergut, das gefährliche Stoffe enthält TM

170506 Baggergut mit Ausnahme desjenigen, das unter 17 05 05 fällt TM

170507* Gleisschotter, der gefährliche Stoffe enthält

170508 Gleisschotter mit Ausnahme desjenigen, der unter 17 05 07 fällt

Dämmmaterial und asbesthaltige Baustoffe

170601* Dämmmaterial, das Asbest enthält

170603* anderes Dämmmaterial, das aus gefährlichen Stoffen besteht oder solche Stoffe enthält

170604 Dämmmaterial mit Ausnahme desjenigen, das unter 17 06 01 und 17 06 03 fällt

170605* asbesthaltige Baustoffe

Baustoffe auf Gipsbasis

170801* Baustoffe auf Gipsbasis, die durch gefährliche Stoffe verunreinigt sind

170802 Baustoffe auf Gipsbasis mit Ausnahme derjenigen, die unter 17 08 01 fallen

Sonstige Bau- und Abbruchabfälle

170901* Bau- und Abbruchabfälle, die Quecksilber enthalten

170902* Bau- und Abbruchabfälle, die PCB enthalten (z.B. PCB-haltige Dichtungsmassen, PCB-haltige Bodenbeläge auf Harzbasis, PCB-haltige Isolierverglasungen, PCB-haltige Kondensatoren)

170903* sonstige Bau- und Abbruchabfälle (einschließlich gemischte Abfälle), die gefährliche Stoffe enthalten

170904 gemischte Bau- und Abbruchabfälle mit Ausnahme derjenigen, die unter 17 09 01, 17 09 02 und 17 09 03 fallen

ABFÄLLE AUS DER HUMANMEDIZINISCHEN ODER TIERÄRZTLICHEN VERSORGUNG UND FORSCHUNG (OHNE KÜCHEN- UND RESTAURANTABFÄLLE, DIE NICHT AUS DER UNMITTELBAREN KRANKENPFLEGE STAMMEN)

Abfälle aus der Geburtshilfe, Diagnose, Behandlung oder Vorbeugung von Krankheiten beim Menschen

180101 spitze oder scharfe Gegenstände (außer 18 01 03)

180102 Körperteile und Organe, einschließlich Blutbeutel und Blutkonserven (außer 18 01 03)

180103* Abfälle, an deren Sammlung und Entsorgung aus infektionspräventiver Sicht besondere Anforderungen gestellt werden

180104 Abfälle, an deren Sammlung und Entsorgung aus infektionspräventiver Sicht keine besonderen Anforderungen gestellt werden (z. B. Wund- und Gipsverbände, Wäsche, Einwegkleidung, Windeln)

180106* Chemikalien, die aus gefährlichen Stoffen bestehen oder solche enthalten

180107 Chemikalien mit Ausnahme derjenigen, die unter 18 01 06 fallen

180108* zytotoxische und zytostatische Arzneimittel

180109 Arzneimittel mit Ausnahme derjenigen, die unter 18 01 08 fallen

180110* Amalgamabfälle aus der Zahnmedizin

Abfälle aus Forschung, Diagnose, Krankenbehandlung und Vorsorge bei Tieren

180201 spitze oder scharfe Gegenstände mit Ausnahme derjenigen, die unter 18 02 02 fallen

180202* Abfälle, an deren Sammlung und Entsorgung aus infektionspräventiver Sicht besondere Anforderungen gestellt werden

180203 Abfälle, an deren Sammlung und Entsorgung aus infektionspräventiver Sicht keine besonderen Anforderungen gestellt werden

180205* Chemikalien, die aus gefährlichen Stoffen bestehen oder solche enthalten

180206 Chemikalien mit Ausnahme derjenigen, die unter 18 02 05 fallen

180207* zytotoxische und zytostatische Arzneimittel

180208 Arzneimittel mit Ausnahme derjenigen, die unter 18 02 07 fallen

ABFÄLLE AUS ABFALLBEHANDLUNGSANLAGEN, ÖFFENTLICHEN ABWASSERBEHANDLUNGSANLAGEN SOWIE DER AUFBEREITUNG VON WASSER FÜR DEN MENSCHLICHEN GEBRAUCH UND WASSER FÜR INDUSTRIELLE ZWECKE

Abfälle aus der Verbrennung oder Pyrolyse von Abfällen

190102 Eisenteile, aus der Rost- und Kesselasche entfernt

190105* Filterkuchen aus der Abgasbehandlung

190106* wässrige flüssige Abfälle aus der Abgasbehandlung und andere wässrige flüssige Abfälle

190107* feste Abfälle aus der Abgasbehandlung

190110* gebrauchte Aktivkohle aus der Abgasbehandlung

190111* Rost- und Kesselaschen sowie Schlacken, die gefährliche Stoffe enthalten

190112 Rost- und Kesselaschen sowie Schlacken mit Ausnahme derjenigen, die unter 19 01 11 fallen

- 190113* Filterstaub, der gefährliche Stoffe enthält
- 190114 Filterstaub mit Ausnahme desjenigen, der unter 19 01 13 fällt
- 190115* Kesselstaub, der gefährliche Stoffe enthält
- 190116 Kesselstaub mit Ausnahme desjenigen, der unter 19 01 15 fällt
- 190117* Pyrolyseabfälle, die gefährliche Stoffe enthalten
- 190118 Pyrolyseabfälle mit Ausnahme derjenigen, die unter 19 01 17 fallen
- 190119 Sande aus der Wirbelschichtfeuerung
- 190199 Abfälle a. n. g.

Abfälle aus der physikalisch-chemischen Behandlung von Abfällen (einschließlich Dechromatisierung, Cyanidentfernung, Neutralisation)

- 190203 vorgemischte Abfälle, die ausschließlich aus nicht gefährlichen Abfällen bestehen
- 190204* vorgemischte Abfälle, die wenigstens einen gefährlichen Abfall enthalten
- 190205* Schlämme aus der physikalisch-chemischen Behandlung, die gefährliche Stoffe enthalten TM
- 190206 Schlämme aus der physikalisch-chemischen Behandlung mit Ausnahme derjenigen, die unter 19 02 05 fallen TM
- 190207* Öl und Konzentrate aus Abtrennprozessen
- 190208* flüssige brennbare Abfälle, die gefährliche Stoffe enthalten TM
- 190209* feste brennbare Abfälle, die gefährliche Stoffe enthalten
- 190210 brennbare Abfälle mit Ausnahme derjenigen, die unter 19 02 08 und 19 02 09 fallen
- 190211* sonstige Abfälle, die gefährliche Stoffe enthalten TM
- 190299²⁾ Abfälle a. n. g.
- 19029950 durch Abfallbehandlung entstandene Produkte
- 19029900 Abfälle a. n. g. nicht differenzierbar

Stabilisierte und verfestigte Abfälle

- 190304* als gefährlich eingestufte teilweise stabilisierte Abfälle
- 190305 stabilisierte Abfälle mit Ausnahme derjenigen, die unter 19 03 04 fallen
- 190306* als gefährlich eingestufte verfestigte Abfälle
- 190307 verfestigte Abfälle mit Ausnahme derjenigen, die unter 19 03 06 fallen

Verglaste Abfälle und Abfälle aus der Verglasung

- 190401 verglaste Abfälle
- 190402* Filterstaub und andere Abfälle aus der Abgasbehandlung
- 190403* nicht verglaste Festphase
- 190404 wässrige flüssige Abfälle aus dem Tempern TM

Abfälle aus der aeroben Behandlung von festen Abfällen

- 190501 nicht kompostierte Fraktion von Siedlungs- und ähnlichen Abfällen
- 190502 nicht kompostierte Fraktion von tierischen und pflanzlichen Abfällen
- 190503 nicht spezifikationsgerechter Kompost
- 190599²⁾ Abfälle a. n. g.
- 19059901 Kompost (spezifikationsgerecht)
- 19059900 Abfälle a. n. g. nicht differenzierbar

Abfälle aus der anaeroben Behandlung von Abfällen

- 190603 Flüssigkeiten aus der anaeroben Behandlung von Siedlungsabfällen TM
- 190604 Gärückstand/-schlamm aus der anaeroben Behandlung von Siedlungsabfällen TM
- 190605 Flüssigkeiten aus der anaeroben Behandlung von tierischen und pflanzlichen Abfällen TM
- 190606 Gärückstand/-schlamm aus der anaeroben Behandlung von tierischen und pflanzlichen Abfällen TM
- 190699 Abfälle a. n. g.

Deponiesickerwasser

- 190702* Deponiesickerwasser, das gefährliche Stoffe enthält TM

- 190703 Deponiesickerwasser mit Ausnahme desjenigen, das unter 19 07 02 fällt TM

Abfälle aus Abwasserbehandlungsanlagen a.n.g.

- 190801 Sieb- und Rechenrückstände
- 190802 Sandfangrückstände
- 190805 Schlämme aus der Behandlung von kommunalem Abwasser TM
- 190806* gesättigte oder verbrauchte Ionenaustauscherharze
- 190807* Lösungen und Schlämme aus der Regeneration von Ionenaustauschern
- 190808* schwermetallhaltige Abfälle aus Membransystemen
- 190809 Fett- und Ölmischungen aus Ölabscheidern, die ausschließlich Speiseöle und -fette enthalten
- 190810* Fett- und Ölmischungen aus Ölabscheidern mit Ausnahme derjenigen, die unter 19 08 09 fallen TM
- 190811* Schlämme aus der biologischen Behandlung von industriellem Abwasser, die gefährliche Stoffe enthalten TM
- 190812 Schlämme aus der biologischen Behandlung von industriellem Abwasser mit Ausnahme derjenigen, die unter 19 08 11 fallen TM
- 190813* Schlämme, die gefährliche Stoffe aus einer anderen Behandlung von industriellem Abwasser enthalten TM
- 190814 Schlämme aus einer anderen Behandlung von industriellem Abwasser mit Ausnahme derjenigen, die unter 19 08 13 fallen TM
- 190899 Abfälle a. n. g.

Abfälle aus der Zubereitung von Wasser für den menschlichen Gebrauch oder industriellem Brauchwasser

- 190901 feste Abfälle aus der Erstfiltration und Siebrückstände
- 190902 Schlämme aus der Wasserklärung TM
- 190903 Schlämme aus der Dekarbonatisierung
- 190904 gebrauchte Aktivkohle
- 190905 gesättigte oder gebrauchte Ionenaustauscherharze
- 190906 Lösungen und Schlämme aus der Regeneration von Ionenaustauschern
- 190999 Abfälle a. n. g.

Abfälle aus dem Schreddern von metallhaltigen Abfällen

- 191001 Eisen- und Stahlabfälle
- 191002 NE-Metall-Abfälle
- 191003* Schredderleichtfraktionen und Staub, die gefährliche Stoffe enthalten
- 191004 Schredderleichtfraktionen und Staub mit Ausnahme derjenigen, die unter 19 10 03 fallen
- 191005* andere Fraktionen, die gefährliche Stoffe enthalten
- 191006 andere Fraktionen mit Ausnahme derjenigen, die unter 19 10 05 fallen

Abfälle aus der Altölaufbereitung

- 191101* gebrauchte Filtertone
- 191102* Säureteere
- 191103* wässrige flüssige Abfälle TM
- 191104* Abfälle aus der Brennstoffreinigung mit Basen
- 191105* Schlämme aus der betriebseigenen Abwasserbehandlung, die gefährliche Stoffe enthalten TM
- 191106 Schlämme aus der betriebseigenen Abwasserbehandlung mit Ausnahme derjenigen, die unter 19 11 05 fallen TM
- 191107* Abfälle aus der Abgasreinigung
- 191199²⁾ Abfälle a. n. g.
- 19119950 Basisöl (Ausgangsstoff für Schmierstoff), (SK)
- 19119951 Schmierstoff, (SS)
- 19119952 Mitteldestillat Komponente (Ausgangsstoff für Heizöl leicht und Diesel), (MK)
- 19119953 Heizöl leicht (inklusive Diesel), (HL)
- 19119954 Heizöl schwer Komponente (Ausgangsstoff für Heizöl schwer), (HK)
- 19119955 Heizöl schwer, (HS)
- 19119900 Abfälle a. n. g. nicht differenzierbar

Abfälle aus der mechanischen Behandlung von Abfällen (z.B. Sortieren, Zerkleinern, Verdichten, Pelletieren) a. n. g.

- 191201²⁾ Papier und Pappe
- 19120101 Untere Sorten
- 19120102 Mittlere Sorten
- 19120103 Bessere Sorten
- 19120104 Krafthaltige Sorten
- 19120105 Sondersorten
- 19120100 Papier und Pappe nicht differenzierbar
- 191202 Eisenmetalle
- 191203 Nichteisenermetalle
- 191204 Kunststoff und Gummi
- 191205²⁾ Glas
- 19120501 Weißglas
- 19120502 Braunglas
- 19120503 Grünglas
- 19120504 Buntglas
- 19120505 Mischglas
- 19120500 Glas nicht differenzierbar
- 191206* Holz, das gefährliche Stoffe enthält
- 191207 Holz mit Ausnahme desjenigen, das unter 19 12 06 fällt
- 191208 Textilien
- 191209²⁾ Mineralien (z.B. Sand, Steine)
- 19120901 Erzeugnisse für die Verwendung im Straßen- und Wegebau
- 19120902 Erzeugnisse für die Verwendung im sonstigen Erdbau (einschl. Verfüllung)
- 19120903 Erzeugnisse für die Verwendung als Betonzuschlag
- 19120904 Erzeugnisse für die Verwendung in Asphaltmischanlagen
- 19120905 Erzeugnisse für sonstige Verwendung (z.B. Deponiebau, Sportplatzbau, Lärmschutzwände)
- 19120906 Heißmischgut für den Straßen- und Wegebau
- 19120900 Mineralien (z.B. Sand, Steine) nicht differenzierbar
- 191210 brennbare Abfälle (Brennstoffe aus Abfällen)
- 191211* sonstige Abfälle (einschließlich Materialmischungen) aus der mechanischen Behandlung von Abfällen, die gefährliche Stoffe enthalten
- 191212 sonstige Abfälle (einschließlich Materialmischungen) aus der mechanischen Behandlung von Abfällen mit Ausnahme derjenigen, die unter 19 12 11 fallen

Abfälle aus der Sanierung von Böden und Grundwasser

- 191301* feste Abfälle aus der Sanierung von Böden, die gefährliche Stoffe enthalten
- 191302 feste Abfälle aus der Sanierung von Böden mit Ausnahme derjenigen, die unter 19 13 01 fallen
- 191303* Schlämme aus der Sanierung von Böden, die gefährliche Stoffe enthalten TM
- 191304 Schlämme aus der Sanierung von Böden mit Ausnahme derjenigen, die unter 19 13 03 fallen TM
- 191305* Schlämme aus der Sanierung von Grundwasser, die gefährliche Stoffe enthalten TM
- 191306 Schlämme aus der Sanierung von Grundwasser mit Ausnahme derjenigen, die unter 19 13 05 fallen TM
- 191307* wässrige flüssige Abfälle und wässrige Konzentrate aus der Sanierung von Grundwasser, die gefährliche Stoffe enthalten TM
- 191308 wässrige flüssige Abfälle und wässrige Konzentrate aus der Sanierung von Grundwasser mit Ausnahme derjenigen, die unter 19 13 07 fallen TM

SIEDLUNGSABFÄLLE (HAUSHALTSABFÄLLE UND ÄHNLICHE GEWERBLICHE UND INDUSTRIELLE ABFÄLLE SOWIE ABFÄLLE AUS EINRICHTUNGEN), EINSCHLIESSLICH GETRENNT GESAMMELTER FRAKTIONEN

Getrennt gesammelte Fraktionen (außer 15 01)

- 200101 Papier und Pappe
- 200102 Glas
- 200108 biologisch abbaubare Küchen- und Kantinenabfälle
- 200110 Bekleidung
- 200111 Textilien
- 200113* Lösemittel

- 200114* Säuren
- 200115* Laugen
- 200117* Fotochemikalien
- 200119* Pestizide
- 200121* Leuchtstoffröhren und andere quecksilberhaltige Abfälle

- 200123* gebrauchte Geräte, die Fluorchlorkohlenwasserstoffe enthalten
- 200125 Speiseöle und -fette
- 200126* Öle und Fette mit Ausnahme derjenigen, die unter 20 01 25 fallen
- 200127* Farben, Druckfarben, Klebstoffe und Kunstharze, die gefährliche Stoffe enthalten
- 200128 Farben, Druckfarben, Klebstoffe und Kunstharze mit Ausnahme derjenigen, die unter 20 01 27 fallen
- 200129* Reinigungsmittel, die gefährliche Stoffe enthalten
- 200130 Reinigungsmittel mit Ausnahme derjenigen, die unter 20 01 29 fallen
- 200131* zytotoxische und zytostatische Arzneimittel
- 200132 Arzneimittel mit Ausnahme derjenigen, die unter 20 01 31 fallen
- 200133* Batterien und Akkumulatoren, die unter 16 06 01, 16 06 02 oder 16 06 03 fallen, sowie gemischte Batterien und Akkumulatoren, die solche Batterien enthalten
- 200134 Batterien und Akkumulatoren mit Ausnahme derjenigen, die unter 20 01 33 fallen
- 200135* gebrauchte elektrische und elektronische Geräte, die gefährliche Bauteile enthalten, mit Ausnahme derjenigen, die unter 20 01 21 und 20 01 23 fallen
- 200136 gebrauchte elektrische und elektronische Geräte mit Ausnahme derjenigen, die unter 20 01 21, 20 01 23 und 20 01 35 fallen
- 200137* Holz, das gefährliche Stoffe enthält
- 200138 Holz mit Ausnahme desjenigen, das unter 20 01 37 fällt
- 200139 Kunststoffe
- 200140 Metalle
- 200141 Abfälle aus der Reinigung von Schornsteinen
- 200199²⁾ sonstige Fraktionen a. n. g.
- 20019901 gemischte Wertstoffe ohne Leichtverpackungen
- 20019900 sonstige Fraktionen a. n. g. nicht differenzierbar

Garten- und Parkabfälle (einschließlich Friedhofsabfälle)

- 200201 biologisch abbaubare Abfälle
- 200202 Boden und Steine
- 200203 andere nicht biologisch abbaubare Abfälle

Andere Siedlungsabfälle

- 200301²⁾ gemischte Siedlungsabfälle
- 20030101 Hausmüll, hausmüllähnliche Gewerbeabfälle gemeinsam über die öffentliche Müllabfuhr eingesammelt
- 20030102 Hausmüllähnliche Gewerbeabfälle, getrennt vom Hausmüll angeliefert oder eingesammelt
- 20030104 Abfälle aus der Biotonne
- 20030100 gemischte Siedlungsabfälle nicht differenzierbar
- 200302 Marktabfälle
- 200303 Straßenkehricht
- 200304 Fäkalschlamm TM
- 200306 Abfälle aus der Kanalreinigung TM
- 200307 Sperrmüll
- 200399 Siedlungsabfälle a. n. g.

Zusammenfassung der im EAV nicht genannten Abfallarten und Produkte

- 15010601** Leichtverpackungen (LVP)
15010602 gemischte Wertstoffe zusammen mit Leichtverpackungen
15010600 gemischte Verpackungen nicht differenzierbar
- 16012101*** gefährliche metallische Bauteile mit Ausnahme derjenigen, die unter 16 01 07 bis 16 01 11, 16 01 13 und 16 01 14 fallen
16012102* gefährliche nicht metallische Bauteile mit Ausnahme derjenigen, die unter 16 01 07 bis 16 01 11, 16 01 13 und 16 01 14 fallen
16012100* gefährliche Bauteile mit Ausnahme derjenigen, die unter 16 01 07 bis 16 01 11, 16 01 13 und 16 01 14 fallen nicht differenzierbar
- 16012201** metallische Bauteile / Ersatzteile
16012202 nicht metallische Bauteile / Ersatzteile
16012200 Bauteile nicht differenzierbar
16021501* Quecksilberhaltige Abfälle
16021502* Leiterplatten
16021503* Tonerkartuschen
16021504* Kunststoffe, die bromierte Flammschutzmittel enthalten
16021505* Asbesthaltige Bauteile
16021506* Kathodenstrahlröhren
16021507* Gasentladungslampen
16021508* Flüssigkristallanzeigen
16021509* Externe elektrische Leitungen
16021510* Bauteile, die feuerfeste Keramikfasern enthalten
16021511* Elektrolyt – Kondensatoren
16021512* Cadmium – oder selenhaltige Fotoleitertrommeln
16021500* aus gebrauchten Geräten entfernte gefährliche Bestandteile nicht differenzierbar
- 16021601** Externe elektrische Leitungen (einschließlich Kabel)
16021600 aus gebrauchten Geräten entfernte Bestandteile mit Ausnahme derjenigen, die unter 16 02 15 fallen nicht differenzierbar
- 19029950** Durch Abfallbehandlung entstandene Produkte
19029900 Abfälle a. n. g. nicht differenzierbar
- 19059901** Kompost (spezifikationsgerecht)
19059900 Abfälle a. n. g. nicht differenzierbar
- 19119950** Basisöl (Ausgangsstoff für Schmierstoff), (SK)
19119951 Schmierstoff, (SS)
19119952 Mitteldestillat Komponente (Ausgangsstoff für Heizöl leicht und Diesel), (MK)
19119953 Heizöl leicht (inklusive Diesel), (HL)
19119954 Heizöl schwer Komponente (Ausgangsstoff für Heizöl schwer), (HK)
19119955 Heizöl schwer, (HS)
19119900 Abfälle a. n. g. nicht differenzierbar
- 19120101** Untere Sorten:
Unsortiertes gemischtes Altpapier, unerwünschte Stoffe entfernt, sortiertes gemischtes Altpapier, Graukarton, Kaufhausaltpapier, alte Wellpappe-Verpackungen, Telefonbücher, Illustrierte und Zeitungen, Deinkingware
- 19120102** Mittlere Sorten:
Unverkaufte Zeitungen (ohne bzw. max. 5% Beilagen), weiße Späne (leicht o. stark bedruckt), sortiertes Büroaltpapier/bunte Akten, weiße Bücher, bunte Illustrierte, Selbstdurchschreibepapiere, PE-beschichteter Karton, Endlosformulare (holzhaltig)
- 19120103** Bessere Sorten:
Späne (hellbunte u. weiße), weiße Akten, Geschäftsformulare, Endlosformulare (holzfrei), gebleichter Sulfatkarton, Multidruck, weißer mehrlagiger Karton (Chromersatzkarton), weißes Zeitungspapier, gestrichenes und ungestrichenes Papier

- 19120104** Krafthaltige Sorten:
Neue Späne aus Wellpappe, unbenutzte Wellpappe, gebrauchte Kraftwellpappe, gebrauchte Kraftpapiersäcke, Kraftpapier, unbenutzte Kraftpapiersäcke, Krafttragekarton
- 19120105** Sondersorten:
Getränkekartonverpackungen, übrige Sondersorten und Papiere, Altpapier gemischt
- 19120100** Papier und Pappe nicht differenzierbar
19120501 Weißglas
19120502 Braunglas
19120503 Grünglas
19120504 Buntglas:
Mischung aus Braun- und Grünglas
19120505 Mischglas:
Mischung aus allen Glassorten
19120500 Glas nicht differenzierbar
19120901 Erzeugnisse für die Verwendung im Straßen- und Wegebau
19120902 Erzeugnisse für die Verwendung im sonstigen Erdbau (einschl. Verfüllung)
19120903 Erzeugnisse für die Verwendung als Betonzuschlag
19120904 Erzeugnisse für die Verwendung in Asphaltmischanlagen
19120905 Erzeugnisse für sonstige Verwendung (z.B. Deponiebau, Sportplatzbau, Lärmschutzwände)
19120906 Heißmischgut für den Straßen- und Wegebau
19120900 Mineralien (z.B. Sand, Steine) nicht differenzierbar
- 20019901** gemischte Wertstoffe ohne Leichtverpackungen
20019900 sonstige Fraktionen a. n. g. nicht differenzierbar
20030101 Hausmüll, hausmüllähnliche Gewerbeabfälle gemeinsam über die öffentliche Müllabfuhr eingesammelt
20030102 Hausmüllähnliche Gewerbeabfälle, getrennt vom Hausmüll angeliefert oder eingesammelt
20030104 Abfälle aus der Biotonne
20030100 gemischte Siedlungsabfälle nicht differenzierbar

Impressum

Herausgeber:
Statistisches Landesamt Rheinland-Pfalz
Mainzer Straße 14-16
56130 Bad Ems

Telefon: 02603 71-0
Telefax: 02603 71-3150

E-Mail: poststelle@statistik.rlp.de
Internet: www.statistik.rlp.de

Kostenfreier Download im Internet: <http://www.statistik.rlp.de/de/publikationen/statistische-berichte>

© Statistisches Landesamt Rheinland-Pfalz · Bad Ems · 2017

Vervielfältigung und Verbreitung, auch auszugsweise, mit Quellenangabe gestattet.