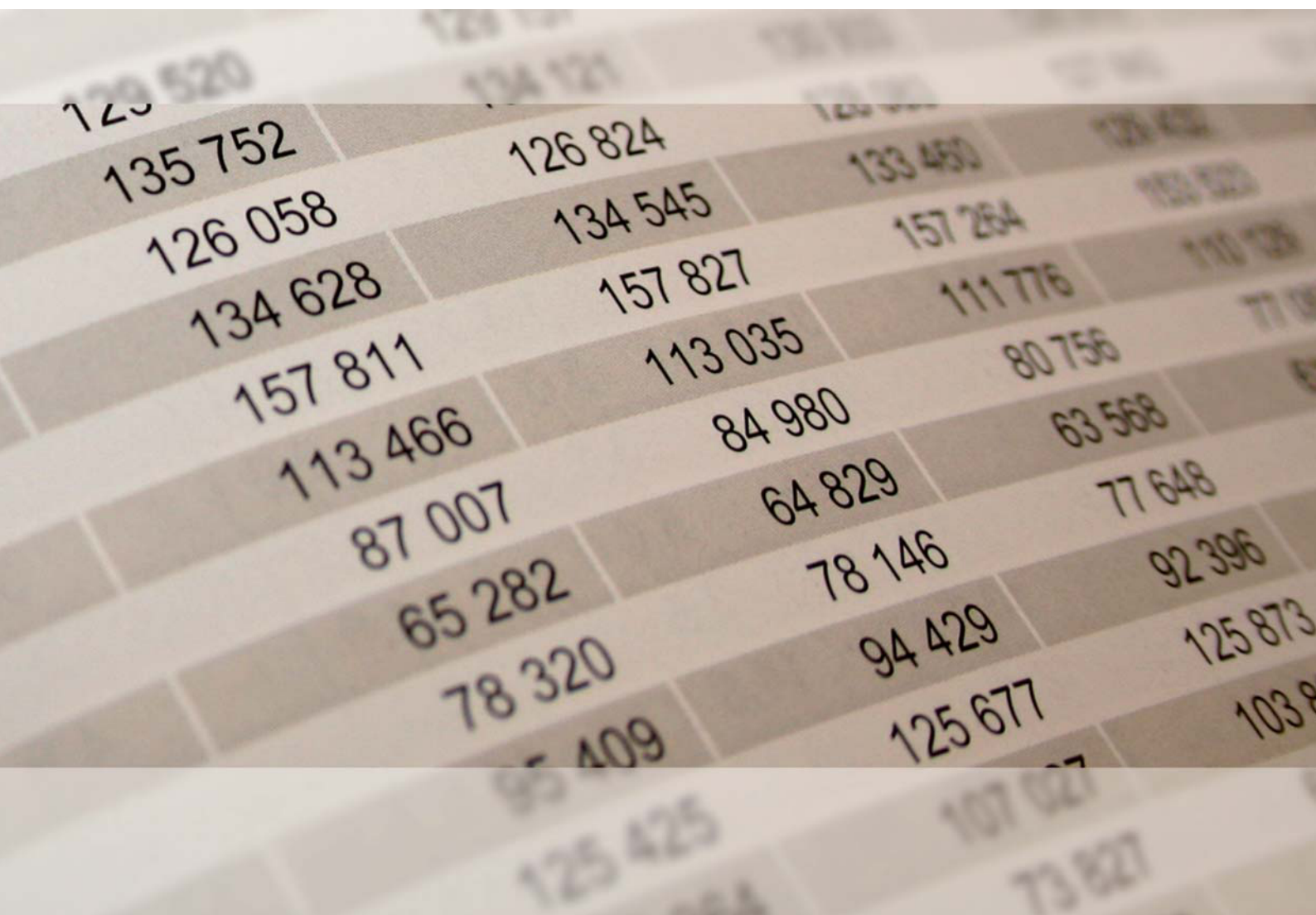




2017

# STATISTISCHE BERICHTE



**Gemeindefinanzen  
für das 1. Vierteljahr 2017 –  
Kassenergebnisse**

## Zeichenerklärungen

0	Zahl ungleich Null, Betrag jedoch kleiner als die Hälfte von 1 in der letzten ausgewiesenen Stelle
-	nichts vorhanden
.	Zahl unbekannt oder geheim
x	Nachweis nicht sinnvoll
...	Zahl fällt später an
/	keine Angabe, da Zahl nicht sicher genug
( )	Aussagewert eingeschränkt, da Zahl statistisch unsicher
D	Durchschnitt
p	vorläufig
r	revidiert
s	geschätzt

Für die Abgrenzung von Größenklassen wird im Allgemeinen anstelle einer ausführlichen Beschreibung „50 bis unter 100“ die Darstellungsform „50 – 100“ verwendet.

Einzelwerte in Tabellen werden im Allgemeinen ohne Rücksicht auf die Endsumme gerundet.

## Abkürzungen

GV	Gemeindeverbände
u. Ä.	und Ähnliches

# Informationen zur Statistik

## Ziel der Statistik

Die Kassenstatistik gibt die im erhobenen Quartal nach dem Kassenwirksamkeitsprinzip ein- und ausgezahlten Gelder nach der Haushaltsmäßigen Darstellung wider sowie den Schuldenstand am Quartalsende. Sie soll damit zeitnah die Kassenmäßige Entwicklung bei den Gemeinden und Gemeindeverbände darstellen.

## Rechtsgrundlage

§ 3 Abs. 2 Nr. 2 und § 5 Nr. 4a) des Gesetzes über die Statistiken der öffentlichen Finanzen und des Personals im öffentlichen Dienst (Finanz- und Personalstatistikgesetz – FPStatG) in der Fassung der Bekanntmachung vom 22. Februar 2006 (BGBl. I S. 438), zuletzt geändert durch Artikel 2 des Gesetzes vom 02.03.2016 (BGBl. I S. 342).

## Regionale Ebene und Berichtskreis

Zum Berichtskreis gehören alle Rheinland-Pfälzischen Gebietskörperschaften (Ortsgemeinden, Verbandsgemeinden, verbandsfreie Gemeinden, Landkreise, kreisfreie Städte, Bezirksverband Pfalz)

## Erhebungsmerkmale und Berichtszeitraum/-zeitpunkt

Den Rahmen des Erhebungsprogramms bildet der durch die Verwaltungsvorschrift über den Produkt- und Kontenrahmenplan vom 23. November 2006 (MinBl. vom 31. Januar 2007, S. 16) verbindlich festgelegte Kontenrahmenplan, der ab dem 1. Januar 2007 für die Kommunen gültig ist, deren Rechnungswesen auf die Doppik umgestellt wurde. Gemäß Nr. 4.1 Abs. 2 Satz 1 der o.a. VV ist die dreistellige Kontenartennummer verbindlich. Darüber hinaus sind in den Kontenklassen 6 und 7 die finanzstatistischen Anforderungen des Finanz- und Personalstatistikgesetzes zu berücksichtigen; die entsprechenden vierstelligen Kontonummern und die entsprechenden fünfstelligen Unterkonten sind insofern ebenfalls verbindlich (vgl. Nr. 4.1 Abs. 2 Satz 3 der o.a. VV).

Erhoben werden die Einzahlungen und Auszahlungen quartalsweise, der Stand der Schulden stellt den Restschuldenstand am Quartalsende dar.

## Vergleichbarkeit

Im Unterschied zur vierteljährlichen Kassenstatistik melden die Gebietskörperschaften auch die Jahresrechnungsstatistik. Hier können im Rahmen des Jahresabschlusses korrigierende Abschluss- und Umbuchungen (z. B. zur periodengerechten Abgrenzung) erfolgen. Somit kommt es zwischen der rechnungsmäßigen und der kassenmäßigen Erfassung zu unterschiedlichen Ergebnissen. Im direkten Vergleich sind beispielsweise für 2012 für die Kommunen die Gesamteinnahmen gemäß der rechnungsmäßigen Erfassung rund ein Prozent und die Gesamtausgaben rund 0,3 Prozent höher als in der dementsprechenden kassenmäßigen Erfassung des gleichen Jahres.

# Glossar

## Bruttoausgaben

Summe der Auszahlungen in finanzstatistischer Abgrenzung (im Unterschied zur Abschlusssumme der Haushalte). Die Ausgaben werden um haushaltstechnische Verrechnungen bereinigt.

## Bruttoeinnahmen

Summe der Einzahlungen in finanzstatistischer Abgrenzung (im Unterschied zur Abschlusssumme der Haushalte). Die Einnahmen werden um haushaltstechnische Verrechnungen bereinigt.

## Gesamtausgaben

Bruttoausgaben abzüglich der Zahlungen von Gebietskörperschaften und öffentlichen Verwaltungen, die in der jeweiligen Darstellungseinheit eingeschlossen sind (Verwaltungen gleicher Ebene). Die Haushalte der Sozialversicherungen werden nicht berücksichtigt. Die zeitliche Vergleichbarkeit ist eingeschränkt.

## Gesamteinnahmen

Bruttoeinnahmen abzüglich der Zahlungen von Gebietskörperschaften und öffentlichen Verwaltungen, die in der jeweiligen Darstellungseinheit eingeschlossen sind (Verwaltungen gleicher Ebene). Die Haushalte der Sozialversicherungen werden nicht berücksichtigt. Die zeitliche Vergleichbarkeit ist eingeschränkt.

## Kapitalrechnung

Auszahlungen bzw. Einzahlungen, die eine Vermögensveränderung herbeiführen oder der Finanzierung von Investitionen anderer Träger dienen und keine besonderen Finanzierungsvorgänge darstellen.

## Laufende Rechnung

Auszahlungen bzw. Einzahlungen, die im Rahmen des Verwaltungsvollzugs meistens regelmäßig anfallen und nicht vermögenswirksam sind.

## Liquiditätskredite (Kassenkredite)

Nach dem Haushaltsrecht ist zwischen der Aufnahme von Krediten zur Finanzierung von Investitionen, Investitionsförderungsmaßnahmen sowie Umschuldungen und der Aufnahme von Liquiditätskrediten zur rechtzeitigen Leistung von Ausgaben zu unterscheiden. Liquiditätskredite sind Kassenmittel und dienen nicht der Deckung von Ausgaben des Haushalts, sondern sind zur Sicherung der Zahlungsfähigkeit bestimmt. Liquiditätskredite werden vor allem von den Kommunen infolge der Fehlbetragsentwicklung in den Haushalten zur Vor- und Zwischenfinanzierung von Auszahlungen genutzt. Die Aufnahme von Liquiditätskrediten ist auf den in der Haushaltssatzung festgesetzten Höchstbetrag begrenzt. Im Rahmen ihres Zinsmanagements nutzen die Kommunen die vielfältigen Möglichkeiten der Geld- und Kapitalmärkte, durch Aufnahme kurzfristiger Kassenmittel ihre Zinslast zu minimieren.

## **Nettoausgaben**

Bruttoausgaben abzüglich der Zahlungen vom öffentlichen Bereich (Bereinigung nach dem Belastungsprinzip). Die Nettoausgaben zeigen den Umfang der Auszahlungen, den die betreffende Körperschaft selbst ausgibt, um Dienstleistungen oder Güter für den laufenden Betrieb oder für Investitionen zu erwerben.

## **Zuweisungen und Zuschüsse**

Zuweisungen und Zuschüsse sind Finanzhilfen zur Erfüllung von Aufgaben des Empfängers, wobei die Rechtsgrundlage und die Höhe der anteiligen Kostendeckung oder eine Pauschalisierung keine Rolle spielen.

Zuweisungen sind Übertragungen innerhalb des öffentlichen Bereichs, Zuschüsse sind Übertragungsleistungen zwischen dem öffentlichen und dem sonstigen Bereich.

## **Schuldendiensthilfen**

Schuldendiensthilfen sind Geldleistungen zur Erleichterung des Schuldendienstes für Kredite, vorwiegend zur Verbilligung der Zinsleistungen.

# Inhalt

Seite

<b>Informationen zur Statistik .....</b>	<b>4</b>
--	----------

<b>Glossar .....</b>	<b>5</b>
----------------------	----------

## Tabellen

T 1	Kassenmäßige Ausgaben der Gemeinden und Gemeindeverbände im 1. Vierteljahr 2017 nach Gebietskörperschaftsgruppen und Ausgabearten .....	7
T 2	Kassenmäßige Einnahmen der Gemeinden und Gemeindeverbände im 1. Vierteljahr 2017 nach Gebietskörperschaftsgruppen und Einnahmearten .....	9
T 3	Entwicklung der kassenmäßigen Ausgaben der Gemeinden und Gemeindeverbände für das 1. Vierteljahr 2017 nach Ausgabearten .....	11
T 4	Entwicklung der kassenmäßigen Einnahmen der Gemeinden und Gemeindeverbände für das 1. Vierteljahr 2017 nach Einnahmearten .....	12
T 5	Entwicklung der kassenmäßigen Ausgaben der Gemeinden und Gemeindeverbände für das 1. Vierteljahr 2017 nach Gebietskörperschaftsgruppen .....	13
T 6	Entwicklung der kassenmäßigen Einnahmen der Gemeinden und Gemeindeverbände für das 1. Vierteljahr 2017 nach Gebietskörperschaftsgruppen .....	14
T 7	Entwicklung der kassenmäßigen Ausgaben der Gemeinden und Gemeindeverbände bei den wichtigsten Ausgabearten für das 1. Vierteljahr 2017 nach Gebietskörperschaftsgruppen .....	15
T 8	Entwicklung der kassenmäßigen Steuereinnahmen und steuerähnlichen Einnahmen im 1. Vierteljahr 2017 nach Steuerarten und Gebietskörperschaftsgruppen .....	16
T 9	Schulden der Kernhaushalte der Gemeinden und Gemeindeverbände am 31. März 2017 nach Gebietskörperschaftsgruppen beim nicht-öffentlichen Bereich .....	17

## Grafiken

G 1	Investitionskredite der Kernhaushalte der Gemeinden und Gemeindeverbände am 31. März 2016 und 2017 nach Gebietskörperschaftsgruppen beim nicht-öffentlichen Bereich .....	17
G 2	Liquiditätskredite der Kernhaushalte der Gemeinden und Gemeindeverbände am 31. März 2016 und 2017 nach Gebietskörperschaftsgruppen beim nicht-öffentlichen Bereich .....	17

## Anhang

AT 1	Zuordnungsschlüssel für die Ausgabearten (T1 und T3) .....	18
AT 2	Zuordnungsschlüssel für die Einnahmearten (T2 und T4) .....	20

Ausgabeart	Gemeinden und Gemeinde- verbände insgesamt <sup>1</sup>	Kreisfreie Städte	Kreisangehörige Gemeinden, Verbandsgemeinden und Landkreise				
			zu- sammen	verbands- freie Gemeinden	Orts- gemeinden	Verbands- gemeinden	Land- kreise
1 000 EUR							
<b>Laufende Rechnung</b>							
Personalausgaben	5 656	199 068	463 546	78 911	112 644	148 345	123 647
Laufender Sachaufwand	551 672	183 916	365 510	60 293	103 811	90 084	111 322
sächliche Verwaltungsausgaben	499 514	152 094	345 174	56 756	98 790	87 415	102 212
Erstattungen an andere Bereiche	52 158	31 822	20 336	3 537	5 021	2 669	9 110
Zinsausgaben	56 528	25 210	30 814	6 487	11 900	5 395	7 033
an öffentlichen Bereich	5 553	45	5 508	10	5 084	294	120
an andere Bereiche	50 974	25 165	25 306	6 476	6 816	5 101	6 913
Laufende Zuweisungen und Zuschüsse, Schuldendiensthilfen	1 821 899	343 341	1 476 325	164 101	402 602	76 315	833 307
an öffentlichen Bereich	831 360	23 919	806 770	122 037	392 854	35 248	256 631
allgemeine Zuweisungen und Umlagen	545 389	7 734	537 655	116 477	375 873	24 142	21 163
an Land	24 590	5 738	18 851	8 527	4 273	2 345	3 707
an Gemeinden/GV	520 633	1 995	518 637	107 950	371 503	21 773	17 411
an Zweckverbände und sonstigen öffentlichen Bereich	166	-	166	-	97	24	46
Zuweisungen für laufende Zwecke und Schuldendiensthilfen	285 972	16 185	269 115	5 560	16 981	11 106	235 468
an andere Bereiche	990 539	319 422	669 554	42 064	9 748	41 067	576 676
laufende Zuschüsse an Sonderrechnungen, private Unternehmen und übrige Bereiche	218 625	66 530	150 579	16 867	9 742	4 226	119 744
Sozialleistungen, Unterstützungen u. Ä. Schuldendiensthilfen	771 764	252 850	518 866	25 166	3	36 765	456 932
Schuldendiensthilfen	150	41	108	31	2	75	-
Bruttoausgaben der laufenden Rechnung	3 105 032	751 534	2 336 196	309 792	630 957	320 139	1 075 309
abzüglich Zahlungen von Gemeinden/GV	731 260	13 828	709 970	44 141	77 560	208 726	379 543
Gesamtausgaben der laufenden Rechnung	2 373 772	737 706	1 626 226	265 650	553 397	111 413	695 765
<b>Kapitalrechnung</b>							
Sachinvestitionen	193 058	36 915	155 400	34 712	73 486	24 155	23 046
Baumaßnahmen	146 316	28 548	117 161	27 903	54 250	16 736	18 271
für Schulen	19 934	4 528	15 094	1 225	1 636	3 648	8 586
für Städteplanung	8 416	2 223	6 193	1 617	4 464	112	-
für Straßen	31 528	3 395	28 133	5 375	18 830	22	3 907
Erwerb von unbeweglichen und beweglichen Sachen	46 742	8 367	38 239	6 809	19 236	7 419	4 775
Zuweisungen und Zuschüsse für Investitionen	18 171	3 648	14 478	1 814	6 230	861	5 573
an öffentlichen Bereich	3 862	56	3 806	333	366	124	2 982
an andere Bereiche	14 310	3 592	10 673	1 481	5 863	737	2 591
Darlehen	7 850	2	7 847	763	207	5 217	1 660
Erwerb von Beteiligungen	5 500	784	4 716	3 642	447	16	611
Tilgungsausgaben an öffentlichen Bereich	886	387	498	4	430	55	9
Bruttoausgaben der Kapitalrechnung	225 464	41 737	182 940	40 935	80 801	30 305	30 898
abzüglich Zahlungen von Gemeinden/GV	5 967	972	4 697	537	1 144	2 447	569
Gesamtausgaben der Kapitalrechnung	219 498	40 765	178 243	40 398	79 657	27 858	30 329
Gesamtausgaben (ohne besondere Finanzierungsvorgänge)	2 593 270	778 471	1 804 469	306 049	633 054	139 272	726 095
Saldo	-	-	-	-	-	-	-
<b>Besondere Finanzierungsvorgänge</b>							
Schuldentilgung	99 892	36 386	63 289	8 552	23 690	14 937	16 111
an Sonderrechnungen, private Unternehmen und übrige Bereiche	99 892	36 386	63 289	8 552	23 690	14 937	16 111
der inneren Darlehen	-	-	-	-	-	-	-
Zuführung an Rücklagen	-	-	-	-	-	-	-
Deckung von Vorjahresfehlbeträgen	-	-	-	-	-	-	-
Ausgaben für besondere Finanzierungsvorgänge	99 892	36 386	63 289	8 552	23 690	14 937	16 111
Saldo	29 554	17 766	12 004	5 126	-	3 953	4 730

1 Einschließlich Bezirksverband Pfalz.

Ausgabeart	Gemeinden und Gemeindeverbände insgesamt <sup>1</sup>	Kreisfreie Städte	Kreisangehörige Gemeinden, Verbandsgemeinden und Landkreise				
			zu-sammen	verbands-freie Gemeinden	Orts-gemeinden	Verbands-gemeinden	Land-kreise

EUR je Einwohner/-in

Laufende Rechnung							
Personalausgaben	166,53	188,87	154,58	132,34	46,89	61,75	41,23
Laufender Sachaufwand	136,12	174,49	121,89	101,12	43,21	37,50	37,12
sächliche Verwaltungsausgaben	123,25	144,30	115,10	95,19	41,12	36,38	34,08
Erstattungen an andere Bereiche	12,87	30,19	6,78	5,93	2,09	1,11	3,04
Zinsausgaben	13,95	23,92	10,28	10,88	4,95	2,25	2,35
an öffentlichen Bereich	1,37	0,04	1,84	0,02	2,12	0,12	0,04
an andere Bereiche	12,58	23,88	8,44	10,86	2,84	2,12	2,31
Laufende Zuweisungen und Zuschüsse, Schuldendiensthilfen	449,54	325,75	492,31	275,22	167,57	31,76	277,88
an öffentlichen Bereich	205,13	22,69	269,03	204,67	163,52	14,67	85,58
allgemeine Zuweisungen und Umlagen	134,57	7,34	179,29	195,35	156,45	10,05	7,06
an Land	6,07	5,44	6,29	14,30	1,78	0,98	1,24
an Gemeinden/GV	128,46	1,89	172,95	181,05	154,63	9,06	5,81
an Zweckverbände und sonstigen öffentlichen Bereich	0,04	-	0,06	-	0,04	0,01	0,02
Zuweisungen für laufende Zwecke und Schuldendiensthilfen	70,56	15,36	89,74	9,33	7,07	4,62	78,52
an andere Bereiche	244,41	303,05	223,27	70,55	4,06	17,09	192,30
laufende Zuschüsse an Sonderrechnungen, private Unternehmen und übrige Bereiche	53,94	63,12	50,21	28,29	4,06	1,76	39,93
Sozialleistungen, Unterstützungen u. Ä. Schuldendiensthilfen	190,43	239,89	173,03	42,21	0,00	15,30	152,37
Schuldendiensthilfen	0,04	0,04	0,04	0,05	0,00	0,03	-
Bruttoausgaben der laufenden Rechnung	766,14	713,02	779,05	519,56	262,62	133,25	358,58
abzüglich Zahlungen von Gemeinden/GV	180,43	13,12	236,75	74,03	32,28	86,88	126,57
Gesamtausgaben der laufenden Rechnung	585,71	699,90	542,29	445,53	230,34	46,37	232,02
Kapitalrechnung							
Sachinvestitionen	47,64	35,02	51,82	58,22	30,59	10,05	7,69
Baumaßnahmen	36,10	27,09	39,07	46,80	22,58	6,97	6,09
für Schulen	4,92	4,30	5,03	2,05	0,68	1,52	2,86
für Städteplanung	2,08	2,11	2,07	2,71	1,86	0,05	-
für Straßen	7,78	3,22	9,38	9,01	7,84	0,01	1,30
Erwerb von unbeweglichen und beweglichen Sachen	11,53	7,94	12,75	11,42	8,01	3,09	1,59
Zuweisungen und Zuschüsse für Investitionen	4,48	3,46	4,83	3,04	2,59	0,36	1,86
an öffentlichen Bereich	0,95	0,05	1,27	0,56	0,15	0,05	0,99
an andere Bereiche	3,53	3,41	3,56	2,48	2,44	0,31	0,86
Darlehen	1,94	0,00	2,62	1,28	0,09	2,17	0,55
Erwerb von Beteiligungen	1,36	0,74	1,57	6,11	0,19	0,01	0,20
Tilgungsausgaben an öffentlichen Bereich	0,22	0,37	0,17	0,01	0,18	0,02	0,00
Bruttoausgaben der Kapitalrechnung	55,63	39,60	61,00	68,65	33,63	12,61	10,30
abzüglich Zahlungen von Gemeinden/GV	1,47	0,92	1,57	0,90	0,48	1,02	0,19
Gesamtausgaben der Kapitalrechnung	54,16	38,68	59,44	67,75	33,16	11,60	10,11
Gesamtausgaben (ohne besondere Finanzierungsvorgänge)	639,87	738,58	601,73	513,28	263,49	57,97	242,13
Saldo	-	-	-	-	-	-	-
Besondere Finanzierungsvorgänge							
Schuldentilgung	24,65	34,52	21,10	14,34	9,86	6,22	5,37
an Sonderrechnungen, private Unternehmen und übrige Bereiche	24,65	34,52	21,10	14,34	9,86	6,22	5,37
der inneren Darlehen	-	-	-	-	-	-	-
Zuführung an Rücklagen	-	-	-	-	-	-	-
Deckung von Vorjahresfehlbeträgen	-	-	-	-	-	-	-
Ausgaben für besondere Finanzierungsvorgänge	24,65	34,52	21,10	14,34	9,86	6,22	5,37
Saldo	7,29	16,86	4,00	8,60	-	1,65	1,58

1 Einschließlich Bezirksverband Pfalz.



Einnahmearart	Gemeinden und Gemeinde- verbände insgesamt <sup>1</sup>	Kreisfreie Städte	Kreisangehörige Gemeinden, Verbandsgemeinden und Landkreise				
			zu- sammen	verbands- freie Gemeinden	Orts- gemeinden	Verbands- gemeinden	Land- kreise

1 000 EUR

Laufende Rechnung							
Steuern und steuerähnliche Einnahmen	727 354	253 059	474 295	163 054	306 915	4 231	94
Grundsteuer	136 422	43 605	92 817	21 073	71 744	-	-
Gewerbesteuer (netto)	502 128	182 398	319 730	127 945	191 785	-	-
Gemeindeanteile an Gemeinschaftssteuern	66 310	16 596	49 715	9 399	40 316	-	-
Gemeindeanteil an der Einkommensteuer	64 304	15 723	48 581	8 994	39 587	-	-
Gemeindeanteil an der Umsatzsteuer	2 006	873	1 134	404	729	-	-
sonstige Steuern und steuerähnliche Einnahmen	22 493	10 460	12 033	4 638	3 069	4 231	94
Einnahmen aus Verwaltung und Betrieb	236 531	67 763	167 365	26 261	77 653	28 924	34 526
Gebühren, sonstige Entgelte	104 140	33 118	70 065	11 858	20 716	14 272	23 219
übrige Verwaltungs- und Betriebseinnahmen	108 214	23 726	84 046	10 314	48 007	14 437	11 288
Gewinnanteile, Konzessionsabgaben	24 176	10 919	13 254	4 089	8 931	216	19
Zinseinnahmen und Schuldendiensthilfen	3 837	32	3 805	943	339	2 198	325
vom öffentlichen Bereich	2 261	89	2 172	-	182	1 989	-
von anderen Bereichen	1 576	- 57	1 633	943	156	209	325
Laufende Zuweisungen und Zuschüsse	1 839 449	269 354	1 556 543	92 666	148 277	282 422	1 033 178
vom öffentlichen Bereich	1 742 710	238 932	1 490 399	86 202	140 240	267 194	996 763
vom Bund	25 222	3 815	21 407	306	435	1 245	19 421
allgemeine Finanzzuweisungen vom Land	406 820	92 484	308 461	23 481	51 247	55 395	178 338
übrige vom Land	577 576	127 791	449 780	18 091	10 377	2 960	418 352
allgemeine Finanzzuweisungen von Gemeinden/GV	506 211	-	501 480	3 971	3 714	150 041	343 753
übrige von Gemeinden/GV	222 757	13 828	206 199	40 170	73 571	56 668	35 790
von Zweckverbänden und dergleichen	1 722	131	1 590	86	228	623	652
von Sozialversicherungsträgern	2 402	883	1 483	97	668	261	457
von anderen Bereichen	96 739	30 422	66 144	6 464	8 037	15 228	36 415
Bruttoeinnahmen der laufenden Rechnung	2 807 171	590 208	2 202 007	282 925	533 184	317 776	1 068 123
abzüglich Zahlungen von Gemeinden/GV	731 260	13 828	709 970	44 141	77 560	208 726	379 543
Gesamteinnahmen der laufenden Rechnung	2 075 911	576 380	1 492 037	238 783	455 624	109 050	688 580

Kapitalrechnung							
Veräußerung von Vermögen	45 390	7 786	37 602	6 443	30 350	346	462
Zuweisungen und Zuschüsse für Investitionen	75 890	12 584	63 030	9 303	32 306	6 836	14 584
vom öffentlichen Bereich	38 268	4 003	33 968	3 121	9 992	6 379	14 476
vom Bund	490	101	389	9	311	67	2
vom Land	32 061	2 929	29 132	2 574	8 475	4 214	13 869
von Gemeinden/GV	5 946	972	4 677	537	1 174	2 397	569
von Zweckverbänden und dergleichen	- 248	-	- 248	-	15	- 299	36
von Sozialversicherungsträgern	18	-	18	2	16	-	-
von anderen Bereichen	37 621	8 581	29 061	6 182	22 314	457	108
Beiträge und ähnliche Entgelte	30 202	7 478	22 724	3 835	18 783	102	3
sonstige Zuschüsse	7 419	1 102	6 338	2 347	3 532	355	104
Darlehensrückflüsse	3 809	1 301	2 501	318	206	1 976	1
Schuldenaufnahme vom öffentlichen Bereich	-	-	-	-	-	-	-
Bruttoeinnahmen der Kapitalrechnung	125 088	21 670	103 132	16 064	62 863	9 158	15 047
abzüglich Zahlungen von Gemeinden/GV	5 967	972	4 697	537	1 144	2 447	569
Gesamteinnahmen der Kapitalrechnung	119 121	20 698	98 435	15 527	61 718	6 711	14 478
Gesamteinnahmen (ohne besondere Finanzierungsvorgänge)	2 195 033	597 078	1 590 472	254 311	517 342	115 761	703 058
Saldo	398 237	181 393	213 997	51 738	115 712	23 510	23 037

Besondere Finanzierungsvorgänge							
Schuldenaufnahme	129 446	54 153	75 294	13 678	21 886	18 890	20 840
bei Sonderrechnungen, privaten Unternehmen und übrigen Bereichen	129 446	54 153	75 294	13 678	21 886	18 890	20 840
von inneren Darlehen	-	-	-	-	-	-	-
Entnahmen aus Rücklagen	-	-	-	-	-	-	-
Einnahmen aus besonderen Finanzierungsvorgängen	129 446	54 153	75 294	13 678	21 886	18 890	20 840
Saldo	-	-	-	-	1 804	-	-

1 Einschließlich Bezirksverband Pfalz.

Einnahmeart	Gemeinden und Gemeindeverbände insgesamt <sup>1</sup>	Kreisfreie Städte	Kreisangehörige Gemeinden, Verbandsgemeinden und Landkreise				
			zu-	verbands-	Orts-	Verbands-	Land-
			sammen	freie Gemeinden	gemeinden	gemeinden	kreise

EUR je Einwohner/-in

**Laufende Rechnung**

Steuern und steuerähnliche Einnahmen	179,47	240,09	158,16	273,46	127,75	1,76	0,03
Grundsteuer	33,66	41,37	30,95	35,34	29,86	-	-
Gewerbesteuer (netto)	123,90	173,05	106,62	214,58	79,83	-	-
Gemeindeanteile an Gemeinschaftssteuern	16,36	15,75	16,58	15,76	16,78	-	-
Gemeindeanteil an der Einkommensteuer	15,87	14,92	16,20	15,08	16,48	-	-
Gemeindeanteil an der Umsatzsteuer	0,49	0,83	0,38	0,68	0,30	-	-
sonstige Steuern und steuerähnliche Einnahmen	5,55	9,92	4,01	7,78	1,28	1,76	0,03
Einnahmen aus Verwaltung und Betrieb	58,36	64,29	55,81	44,04	32,32	12,04	11,51
Gebühren, sonstige Entgelte	25,70	31,42	23,36	19,89	8,62	5,94	7,74
übrige Verwaltungs- und Betriebseinnahmen	26,70	22,51	28,03	17,30	19,98	6,01	3,76
Gewinnanteile, Konzessionsabgaben	5,97	10,36	4,42	6,86	3,72	0,09	0,01
Zinseinnahmen und Schuldendiensthilfen	0,95	0,03	1,27	1,58	0,14	0,91	0,11
vom öffentlichen Bereich	0,56	0,08	0,72	-	0,08	0,83	-
von anderen Bereichen	0,39	- 0,00	0,54	1,58	0,07	0,09	0,11
Laufende Zuweisungen und Zuschüsse	453,87	255,55	519,06	155,41	61,72	117,55	344,53
vom öffentlichen Bereich	430,00	226,69	497,00	144,57	58,37	111,21	332,39
vom Bund	6,22	3,62	7,14	0,51	0,18	0,52	6,48
allgemeine Finanzzuweisungen vom Land	100,38	87,74	102,86	39,38	21,33	23,06	59,47
übrige vom Land	142,51	121,24	149,99	30,34	4,32	1,23	139,51
allgemeine Finanzzuweisungen von Gemeinden/GV	124,90	-	167,23	6,66	1,55	62,45	114,63
übrige von Gemeinden/GV	54,96	13,12	68,76	67,37	30,62	23,59	11,93
von Zweckverbänden und dergleichen	0,42	0,12	0,53	0,14	0,10	0,26	0,22
von Sozialversicherungsträgern	0,59	0,84	0,49	0,16	0,28	0,11	0,15
von anderen Bereichen	23,87	28,86	22,06	10,84	3,35	6,34	12,14
Bruttoeinnahmen der laufenden Rechnung	692,65	559,96	734,30	474,50	221,93	132,27	356,18
abzüglich Zahlungen von Gemeinden/GV	180,43	13,12	236,75	74,03	32,28	86,88	126,57
Gesamteinnahmen der laufenden Rechnung	512,22	546,84	497,55	400,47	189,64	45,39	229,62

**Kapitalrechnung**

Veräußerung von Vermögen	11,20	7,39	12,54	10,81	12,63	0,14	0,15
Zuweisungen und Zuschüsse für Investitionen	18,73	11,94	21,02	15,60	13,45	2,85	4,86
vom öffentlichen Bereich	9,44	3,80	11,33	5,24	4,16	2,66	4,83
vom Bund	0,12	0,10	0,13	0,02	0,13	0,03	0,00
vom Land	7,91	2,78	9,71	4,32	3,53	1,75	4,62
von Gemeinden/GV	1,47	0,92	1,56	0,90	0,49	1,00	0,19
von Zweckverbänden und dergleichen	- 0,00	-	- 0,00	-	0,01	- 0,00	0,01
von Sozialversicherungsträgern	0,00	-	0,01	0,00	0,01	-	-
von anderen Bereichen	9,28	8,14	9,69	10,37	9,29	0,19	0,04
Beiträge und ähnliche Entgelte	7,45	7,10	7,58	6,43	7,82	0,04	0,00
sonstige Zuschüsse	1,83	1,05	2,11	3,94	1,47	0,15	0,03
Darlehensrückflüsse	0,94	1,23	0,83	0,53	0,09	0,82	0,00
Schuldenaufnahme vom öffentlichen Bereich	-	-	-	-	-	-	-
Bruttoeinnahmen der Kapitalrechnung	30,86	20,56	34,39	26,94	26,17	3,81	5,02
abzüglich Zahlungen von Gemeinden/GV	1,47	0,92	1,57	0,90	0,48	1,02	0,19
Gesamteinnahmen der Kapitalrechnung	29,39	19,64	32,82	26,04	25,69	2,79	4,83
Gesamteinnahmen (ohne besondere Finanzierungsvorgänge)	541,61	566,48	530,37	426,51	215,33	48,18	234,45
Saldo	98,26	172,10	71,36	86,77	48,16	9,79	7,68

**Besondere Finanzierungsvorgänge**

Schuldenaufnahme	31,94	51,38	25,11	22,94	9,11	7,86	6,95
bei Sonderrechnungen, privaten Unternehmen und übrigen Bereichen	31,94	51,38	25,11	22,94	9,11	7,86	6,95
von inneren Darlehen	-	-	-	-	-	-	-
Entnahmen aus Rücklagen	-	-	-	-	-	-	-
Einnahmen aus besonderen Finanzierungsvorgängen	31,94	51,38	25,11	22,94	9,11	7,86	6,95
Saldo	-	-	-	-	0,75	-	-

1 Einschließlich Bezirksverband Pfalz.

Ausgabeart	1. Vierteljahr			1. bis 4. Vierteljahr		
	2016	2017	Veränderung zu 2016 in %	2015	2016	Veränderung zu 2015 in %
	1 000 EUR			1 000 EUR		
<b>Laufende Rechnung</b>						
Personalausgaben	650 032	674 933	3,8	2 801 057	2 961 847	5,7
Laufender Sachaufwand	537 740	551 672	2,6	2 040 794	2 137 225	4,7
sächliche Verwaltungsausgaben	485 310	499 514	2,9	1 828 186	1 915 220	4,8
Erstattungen an andere Bereiche	52 431	52 158	- 0,5	212 608	222 005	4,4
Zinsausgaben	64 967	56 528	- 13,0	285 306	273 295	- 4,2
an öffentlichen Bereich	6 098	5 553	- 8,9	9 588	10 256	7,0
an andere Bereiche	58 868	50 974	- 13,4	275 718	263 039	- 4,6
Laufende Zuweisungen und Zuschüsse, Schuldendiensthilfen	1 730 361	1 821 899	5,3	6 644 537	7 304 189	9,9
an öffentlichen Bereich	782 626	831 360	6,2	3 088 487	3 373 423	9,2
allgemeine Zuweisungen und Umlagen	518 595	545 389	5,2	2 113 315	2 252 763	6,6
an Land	25 861	24 590	- 4,9	97 127	109 429	12,7
an Gemeinden/GV	492 609	520 633	5,7	2 015 386	2 142 140	6,3
an Zweckverbände und sonstigen öffentlichen Bereich	125	166	33,1	803	1 195	48,8
Zuweisungen für laufende Zwecke und Schuldendiensthilfen	264 030	285 972	8,3	975 172	1 120 660	14,9
an andere Bereiche	947 735	990 539	4,5	3 556 050	3 930 766	10,5
laufende Zuschüsse an Sonderrechnungen, private Unternehmen und übrige Bereiche	202 619	218 625	7,9	750 794	798 036	6,3
Sozialleistungen, Unterstützungen u. Ä.	744 999	771 764	3,6	2 804 038	3 131 483	11,7
Schuldendiensthilfen	117	150	28,0	1 219	1 247	2,3
Bruttoausgaben der laufenden Rechnung	2 983 100	3 105 032	4,1	11 771 694	12 676 555	7,7
abzüglich Zahlungen von Gemeinden/GV	684 711	731 260	6,8	2 822 569	3 050 787	8,1
Gesamtausgaben der laufenden Rechnung	2 298 389	2 373 772	3,3	8 949 125	9 625 768	7,6
<b>Kapitalrechnung</b>						
Sachinvestitionen	196 855	193 058	- 1,9	966 351	988 618	2,3
Baumaßnahmen	140 744	146 316	4,0	734 673	751 188	2,2
davon für Schulen	18 182	19 934	9,6	81 139	99 520	22,7
Städteplanung	8 080	8 416	4,2	43 171	42 349	- 1,9
Straßen	33 098	31 528	- 4,7	225 183	207 946	- 7,7
Erwerb von unbeweglichen und beweglichen Sachen	56 111	46 742	- 16,7	231 678	237 429	2,5
Zuweisungen und Zuschüsse für Investitionen	17 234	18 171	5,4	100 163	85 148	- 15,0
an öffentlichen Bereich	4 231	3 862	- 8,7	18 497	17 903	- 3,2
an andere Bereiche	13 003	14 310	10,0	81 666	67 244	- 17,7
Darlehen	5 587	7 850	40,5	15 501	16 038	3,5
Erwerb von Beteiligungen	3 274	5 500	68,0	30 500	24 539	- 19,5
Tilgungsausgaben an öffentlichen Bereich	1 253	886	- 29,3	30 572	2 634	- 91,4
Bruttoausgaben der Kapitalrechnung	224 204	225 464	0,6	1 143 087	1 116 976	- 2,3
abzüglich Zahlungen von Gemeinden/GV	9 256	5 967	- 35,5	26 636	29 905	12,3
Gesamtausgaben der Kapitalrechnung	214 948	219 498	2,1	1 116 451	1 087 071	- 2,6
Gesamtausgaben (ohne besondere Finanzierungsvorgänge)	2 513 337	2 593 270	3,2	10 065 576	10 712 839	6,4
Saldo	-	-	-	81 996	-	-
<b>Besondere Finanzierungsvorgänge</b>						
Schuldentilgung	79 306	99 892	26,0	480 966	511 668	6,4
an Sonderrechnungen, private Unternehmen und übrige Bereiche	79 306	99 892	26,0	480 966	511 668	6,4
der inneren Darlehen	-	-	-	-	-	-
Zuführung an Rücklagen	-	-	-	-	-	-
Deckung von Vorjahresfehlbeträgen	-	-	-	-	-	-
Ausgaben für besondere Finanzierungsvorgänge	79 306	99 892	26,0	480 966	511 668	6,4
Saldo	105 100	29 554	- 71,9	62 363	164 489	163,8

Einnahmeart	1. Vierteljahr			1. bis 4. Vierteljahr		
	2016	2017		2015	2016	
	1 000 EUR		Veränderung zu 2016 in %	1 000 EUR		Veränderung zu 2015 in %

Laufende Rechnung						
Steuern und steuerähnliche Einnahmen	658 924	727 354	10,4	4 087 813	4 152 999	1,6
Grundsteuer	135 301	136 422	0,8	558 347	568 265	1,8
Gewerbesteuer (netto)	465 872	502 128	7,8	1 600 704	1 772 819	10,8
Gemeindeanteile an Gemeinschaftssteuern	36 729	66 310	80,5	1 848 369	1 723 382	- 6,8
Gemeindeanteil an der Einkommensteuer	32 784	64 304	96,1	1 655 826	1 526 521	- 7,8
Gemeindeanteil an der Umsatzsteuer	3 946	2 006	- 49,2	192 543	196 861	2,2
sonstige Steuern und steuerähnliche Einnahmen	21 022	22 493	7,0	80 393	88 533	10,1
Einnahmen aus Verwaltung und Betrieb	220 550	236 531	7,2	1 059 681	1 068 126	0,8
Gebühren, sonstige Entgelte	96 227	104 140	8,2	412 189	431 630	4,7
übrige Verwaltungs- und Betriebseinnahmen	101 725	108 214	6,4	423 307	434 913	2,7
Gewinnanteile, Konzessionsabgaben	22 598	24 176	7,0	224 186	201 583	- 10,1
Zinseinnahmen und Schuldendiensthilfen	4 945	3 837	- 22,4	23 704	18 357	- 22,6
vom öffentlichen Bereich	2 983	2 261	- 24,2	12 931	8 486	- 34,4
von anderen Bereichen	1 962	1 576	- 19,7	10 773	9 871	- 8,4
Laufende Zuweisungen und Zuschüsse	1 674 029	1 839 449	9,9	7 106 684	7 847 841	10,4
vom öffentlichen Bereich	1 588 955	1 742 710	9,7	6 740 375	7 477 824	10,9
vom Bund	19 116	25 222	31,9	94 172	96 965	3,0
allgemeine Finanzaufweisungen vom Land	368 064	406 820	10,5	1 782 123	1 995 382	12,0
übrige vom Land	515 559	577 576	12,0	2 032 170	2 321 639	14,2
allgemeine Finanzaufweisungen von Gemeinden/GV	476 596	506 211	6,2	2 024 802	2 133 381	5,4
übrige von Gemeinden/GV	205 191	222 757	8,6	788 899	911 175	15,5
von Zweckverbänden und dergleichen	2 021	1 722	- 14,8	7 693	9 146	18,9
von Sozialversicherungsträgern	2 408	2 402	- 0,2	10 516	10 136	- 3,6
von anderen Bereichen	85 074	96 739	13,7	366 309	370 017	1,0
Bruttoeinnahmen der laufenden Rechnung	2 558 448	2 807 171	9,7	12 277 882	13 087 324	6,6
abzüglich Zahlungen von Gemeinden/GV	684 711	731 260	6,8	2 822 569	3 050 787	8,1
Gesamteinnahmen der laufenden Rechnung	1 873 737	2 075 911	10,8	9 455 313	10 036 537	6,1

Kapitalrechnung						
Veräußerung von Vermögen	54 500	45 390	- 16,7	214 280	244 724	14,2
Zuweisungen und Zuschüsse für Investitionen	73 007	75 890	3,9	459 529	416 240	- 9,4
vom öffentlichen Bereich	40 918	38 268	- 6,5	280 159	264 581	- 5,6
vom Bund	1 162	490	- 57,9	8 093	7 243	- 10,5
vom Land	33 963	32 061	- 5,6	245 578	231 633	- 5,7
von Gemeinden/GV	5 791	5 946	2,7	25 343	25 318	- 0,1
von Zweckverbänden und dergleichen	3	- 248	-	1 134	347	- 69,4
von Sozialversicherungsträgern	-	18	-	12	39	233,4
von anderen Bereichen	32 088	37 621	17,2	179 370	151 659	- 15,4
Beiträge und ähnliche Entgelte	26 574	30 202	13,7	128 876	123 623	- 4,1
sonstige Zuschüsse	5 514	7 419	34,5	50 494	28 037	- 44,5
Darlehensrückflüsse	6 376	3 809	- 40,3	33 383	26 752	- 19,9
Schuldenaufnahme vom öffentlichen Bereich	1 290	-	-	11 704	3 919	- 66,5
Bruttoeinnahmen der Kapitalrechnung	135 172	125 088	- 7,5	718 896	691 634	- 3,8
abzüglich Zahlungen von Gemeinden/GV	9 256	5 967	- 35,5	26 636	29 905	12,3
Gesamteinnahmen der Kapitalrechnung	125 916	119 121	- 5,4	692 260	661 730	- 4,4
Gesamteinnahmen (ohne besondere Finanzierungsvorgänge)	1 999 653	2 195 033	9,8	10 147 573	10 698 266	5,4
Saldo	513 685	398 237	-	-	14 573	-

Besondere Finanzierungsvorgänge						
Schuldenaufnahme	184 407	129 446	- 29,8	543 329	676 156	24,4
bei Sonderrechnungen, privaten Unternehmen und übrigen Bereichen	184 407	129 446	- 29,8	543 329	676 156	24,4
von inneren Darlehen	-	-	-	-	-	-
Entnahmen aus Rücklagen	-	-	-	-	-	-
Einnahmen aus besonderen Finanzierungsvorgängen	184 407	129 446	- 29,8	543 329	676 156	24,4
Saldo	-	-	-	-	-	-

Gebietskörperschaftsgruppe	1. Vierteljahr			1. bis 4. Vierteljahr		
	2016	2017		2015	2016	
	1 000 EUR	Veränderung zu 2016 in %		1 000 EUR	Veränderung zu 2015 in %	

## Bruttoausgaben (ohne besondere Finanzierungsvorgänge)

Kreisfreie Städte	778 845	793 271	1,9	3 069 100	3 244 264	5,7
Kreisangehörige Gemeinden, Verbandsgemeinden, Landkreise	2 411 374	2 519 136	4,5	9 775 469	10 477 625	7,2
verbandsfreie Gemeinden	334 581	350 727	4,8	1 272 276	1 385 560	8,9
darunter große kreisangehörige Städte	191 422	200 731	4,9	685 743	755 747	10,2
Verbandsgemeinden und Ortsgemeinden	1 034 418	1 062 202	2,7	4 552 439	4 749 036	4,3
Verbandsgemeinden	340 006	350 444	3,1	1 443 617	1 502 965	4,1
Ortsgemeinden	694 412	711 758	2,5	3 108 822	3 246 071	4,4
Landkreise	1 042 374	1 106 207	6,1	3 950 753	4 343 029	9,9
Bezirksverband Pfalz	17 086	18 088	5,9	70 213	71 643	2,0
<b>Insgesamt</b>	<b>3 207 304</b>	<b>3 330 496</b>	<b>3,8</b>	<b>12 914 781</b>	<b>13 793 531</b>	<b>6,8</b>

## Bruttoausgaben der laufenden Rechnung

Kreisfreie Städte	729 012	751 534	3,1	2 825 948	3 019 191	6,8
Kreisangehörige Gemeinden, Verbandsgemeinden, Landkreise	2 237 745	2 336 196	4,4	8 877 825	9 587 971	8,0
verbandsfreie Gemeinden	292 328	309 792	6,0	1 107 433	1 206 312	8,9
darunter große kreisangehörige Städte	166 333	177 444	6,7	605 369	659 631	9,0
Verbandsgemeinden und Ortsgemeinden	936 909	951 096	1,5	4 000 457	4 200 880	5,0
Verbandsgemeinden	315 580	320 139	1,4	1 293 237	1 358 308	5,0
Ortsgemeinden	621 330	630 957	1,5	2 707 220	2 842 572	5,0
Landkreise	1 008 509	1 075 309	6,6	3 769 935	4 180 779	10,9
Bezirksverband Pfalz	16 342	17 301	5,9	67 921	69 393	2,2
<b>Insgesamt</b>	<b>2 983 100</b>	<b>3 105 032</b>	<b>4,1</b>	<b>11 771 694</b>	<b>12 676 555</b>	<b>7,7</b>

## Bruttoausgaben der Kapitalrechnung

Kreisfreie Städte	49 832	41 737	- 16,2	243 152	225 072	- 7,4
Kreisangehörige Gemeinden, Verbandsgemeinden, Landkreise	173 628	182 940	5,4	897 644	889 653	- 0,9
verbandsfreie Gemeinden	42 253	40 935	- 3,1	164 844	179 248	8,7
darunter große kreisangehörige Städte	25 089	23 286	- 7,2	80 375	96 116	19,6
Verbandsgemeinden und Ortsgemeinden	97 509	111 107	13,9	551 982	548 156	- 0,7
Verbandsgemeinden	24 427	30 305	24,1	150 380	144 657	- 3,8
Ortsgemeinden	73 082	80 801	10,6	401 602	403 500	0,5
Landkreise	33 866	30 898	- 8,8	180 818	162 250	- 10,3
Bezirksverband Pfalz	744	787	5,8	2 291	2 250	- 1,8
<b>Insgesamt</b>	<b>224 204</b>	<b>225 464</b>	<b>0,6</b>	<b>1 143 087</b>	<b>1 116 976</b>	<b>- 2,3</b>

Gebietskörperschaftsgruppe	1. Vierteljahr			1. bis 4. Vierteljahr		
	2016	2017		2015	2016	
	1 000 EUR	Veränderung zu 2016 in %		1 000 EUR	Veränderung zu 2015 in %	

## Bruttoeinnahmen (ohne besondere Finanzierungsvorgänge)

Kreisfreie Städte	588 761	611 878	3,9	2 957 162	3 177 965	7,5
Kreisangehörige Gemeinden, Verbandsgemeinden, Landkreise	2 089 794	2 305 139	10,3	9 969 425	10 528 646	5,6
verbandsfreie Gemeinden	257 242	298 989	16,2	1 353 826	1 369 683	1,2
darunter große kreisangehörige Städte	136 774	172 044	25,8	728 754	728 080	-0,1
Verbandsgemeinden und Ortsgemeinden	863 367	922 980	6,9	4 660 276	4 766 919	2,3
Verbandsgemeinden	313 960	326 934	4,1	1 437 445	1 553 789	8,1
Ortsgemeinden	549 407	596 046	8,5	3 222 831	3 213 130	-0,3
Landkreise	969 185	1 083 170	11,8	3 955 323	4 392 044	11,0
Bezirksverband Pfalz	15 064	15 241	1,2	70 191	72 348	3,1
<b>Insgesamt</b>	<b>2 693 619</b>	<b>2 932 259</b>	<b>8,9</b>	<b>12 996 778</b>	<b>13 778 959</b>	<b>6,0</b>

## Bruttoeinnahmen der laufenden Rechnung

Kreisfreie Städte	561 785	590 208	5,1	2 788 907	3 042 727	9,1
Kreisangehörige Gemeinden, Verbandsgemeinden, Landkreise	1 981 607	2 202 007	11,1	9 419 118	9 972 528	5,9
verbandsfreie Gemeinden	238 430	282 925	18,7	1 260 251	1 285 246	2,0
darunter große kreisangehörige Städte	131 086	166 705	27,2	700 799	699 909	-0,1
Verbandsgemeinden und Ortsgemeinden	785 120	850 960	8,4	4 277 533	4 363 888	2,0
Verbandsgemeinden	303 480	317 776	4,7	1 375 994	1 495 354	8,7
Ortsgemeinden	481 639	533 184	10,7	2 901 539	2 868 534	-1,1
Landkreise	958 058	1 068 123	11,5	3 881 335	4 323 394	11,4
Bezirksverband Pfalz	15 055	14 956	-0,7	69 856	72 069	3,2
<b>Insgesamt</b>	<b>2 558 448</b>	<b>2 807 171</b>	<b>9,7</b>	<b>12 277 882</b>	<b>13 087 324</b>	<b>6,6</b>

## Bruttoeinnahmen der Kapitalrechnung

Kreisfreie Städte	26 976	21 670	-19,7	168 255	135 237	-19,6
Kreisangehörige Gemeinden, Verbandsgemeinden, Landkreise	108 186	103 132	-4,7	550 306	556 118	1,1
verbandsfreie Gemeinden	18 812	16 064	-14,6	93 576	84 437	-9,8
darunter große kreisangehörige Städte	5 688	5 339	-6,1	27 955	28 171	0,8
Verbandsgemeinden und Ortsgemeinden	78 247	72 021	-8,0	382 743	403 031	5,3
Verbandsgemeinden	10 479	9 158	-12,6	61 451	58 435	-4,9
Ortsgemeinden	67 768	62 863	-7,2	321 292	344 597	7,3
Landkreise	11 127	15 047	35,2	73 988	68 650	-7,2
Bezirksverband Pfalz	9	285	x	335	279	-16,7
<b>Insgesamt</b>	<b>135 172</b>	<b>125 088</b>	<b>-7,5</b>	<b>718 896</b>	<b>691 634</b>	<b>-3,8</b>

Gebietskörperschaftsgruppe	1. Vierteljahr			1. bis 4. Vierteljahr		
	2016	2017	Veränderung zu 2016 in %	2015	2016	Veränderung zu 2015 in %
	1 000 EUR			1 000 EUR		
<b>Personalausgaben</b>						
Kreisfreie Städte	195 115	199 068	2,0	797 695	864 161	8,3
Kreisangehörige Gemeinden, Verbandsgemeinden, Landkreise	442 980	463 546	4,6	1 953 948	2 046 917	4,8
verbandsfreie Gemeinden	72 029	78 911	9,6	321 222	340 016	5,9
darunter große kreisangehörige Städte	31 924	36 950	15,7	149 620	157 242	5,1
Verbandsgemeinden und Ortsgemeinden	250 317	260 989	4,3	1 135 298	1 180 335	4,0
Verbandsgemeinden	143 107	148 345	3,7	659 213	663 726	0,7
Ortsgemeinden	107 210	112 644	5,1	476 084	516 609	8,5
Landkreise	120 634	123 647	2,5	497 429	526 566	5,9
<b>Insgesamt<sup>1</sup></b>	<b>650 032</b>	<b>674 933</b>	<b>3,8</b>	<b>2 801 057</b>	<b>2 961 847</b>	<b>5,7</b>
<b>Laufender Sachaufwand</b>						
Kreisfreie Städte	175 033	183 916	5,1	648 078	687 615	6,1
Kreisangehörige Gemeinden, Verbandsgemeinden, Landkreise	360 437	365 510	1,4	1 381 647	1 438 496	4,1
verbandsfreie Gemeinden	65 654	60 293	- 8,2	220 799	239 930	8,7
darunter große kreisangehörige Städte	35 307	31 085	- 12,0	113 199	121 722	7,5
Verbandsgemeinden und Ortsgemeinden	180 402	193 895	7,5	747 851	765 140	2,3
Verbandsgemeinden	82 613	90 084	9,0	300 743	302 208	0,5
Ortsgemeinden	97 789	103 811	6,2	447 108	462 932	3,5
Landkreise	114 381	111 322	- 2,7	412 997	433 425	4,9
<b>Insgesamt<sup>1</sup></b>	<b>537 740</b>	<b>551 672</b>	<b>2,6</b>	<b>2 040 794</b>	<b>2 137 225</b>	<b>4,7</b>
<b>Zinsausgaben</b>						
Kreisfreie Städte	28 094	25 210	- 10,3	107 587	103 865	- 3,5
Kreisangehörige Gemeinden, Verbandsgemeinden, Landkreise	36 504	30 814	- 15,6	176 574	168 403	- 4,6
verbandsfreie Gemeinden	6 725	6 487	- 3,5	28 705	27 588	- 3,9
darunter große kreisangehörige Städte	4 832	4 454	- 7,8	16 805	15 634	- 7,0
Verbandsgemeinden und Ortsgemeinden	20 929	17 295	- 17,4	91 026	87 158	- 4,2
Verbandsgemeinden	6 070	5 395	- 11,1	40 741	35 663	- 12,5
Ortsgemeinden	14 859	11 900	- 19,9	50 284	51 496	2,4
Landkreise	8 851	7 033	- 20,5	56 844	53 656	- 5,6
<b>Insgesamt<sup>1</sup></b>	<b>64 967</b>	<b>56 528</b>	<b>- 13,0</b>	<b>285 306</b>	<b>273 295</b>	<b>- 4,2</b>
<b>Sozialleistungen</b>						
Kreisfreie Städte	240 338	252 850	5,2	933 348	1 012 059	8,4
Kreisangehörige Gemeinden, Verbandsgemeinden, Landkreise	504 590	518 866	2,8	1 870 403	2 119 170	13,3
verbandsfreie Gemeinden	25 628	25 166	- 1,8	84 055	101 721	21,0
darunter große kreisangehörige Städte	18 757	18 876	0,6	63 031	73 562	16,7
Verbandsgemeinden und Ortsgemeinden	46 722	36 768	- 21,3	129 136	177 710	37,6
Verbandsgemeinden	46 570	36 765	- 21,1	128 773	177 251	37,6
Ortsgemeinden	152	3	- 98,0	363	459	26,4
Landkreise	432 240	456 932	5,7	1 657 212	1 839 738	11,0
<b>Insgesamt<sup>1</sup></b>	<b>744 999</b>	<b>771 764</b>	<b>3,6</b>	<b>2 804 038</b>	<b>3 131 483</b>	<b>11,7</b>
<b>Sachinvestitionen</b>						
Kreisfreie Städte	44 632	36 915	- 17,3	206 070	202 872	- 1,6
Kreisangehörige Gemeinden, Verbandsgemeinden, Landkreise	151 594	155 400	2,5	758 290	783 930	3,4
verbandsfreie Gemeinden	35 914	34 712	- 3,3	143 075	156 350	9,3
darunter große kreisangehörige Städte	20 217	18 710	- 7,5	64 937	80 100	23,4
Verbandsgemeinden und Ortsgemeinden	89 302	97 642	9,3	484 705	499 142	3,0
Verbandsgemeinden	21 089	24 155	14,5	115 349	124 950	8,3
Ortsgemeinden	68 212	73 486	7,7	369 355	374 192	1,3
Landkreise	26 378	23 046	- 12,6	130 510	128 439	- 1,6
<b>Insgesamt<sup>1</sup></b>	<b>196 855</b>	<b>193 058</b>	<b>- 1,9</b>	<b>966 351</b>	<b>988 618</b>	<b>2,3</b>

1 Einschließlich Bezirksverband Pfalz.



Steuerart Gebietskörperschaftsgruppe	1. Vierteljahr			1. bis 4. Vierteljahr		
	2016	2017	Veränderung zu 2016 in %	2015	2016	Veränderung zu 2015 in %
	1 000 EUR			1 000 EUR		
<b>Grundsteuer A</b>	4 509	4 578	1,5	19 264	19 316	0,3
kreisfreie Städte	325	320	- 1,5	1 453	1 444	- 0,6
kreisangehörige Gemeinden	4 184	4 258	1,8	17 812	17 872	0,3
<b>Grundsteuer B</b>	130 792	131 844	0,8	539 083	548 950	1,8
kreisfreie Städte	43 783	43 285	- 1,1	181 316	185 885	2,5
kreisangehörige Gemeinden	87 008	88 559	1,8	357 766	363 065	1,5
<b>Gewerbsteuer (Aufkommen)</b>	480 627	530 312	10,3	1 952 144	2 141 617	9,7
kreisfreie Städte	177 863	196 331	10,4	739 653	837 413	13,2
kreisangehörige Gemeinden	302 763	333 982	10,3	1 212 491	1 304 204	7,6
<b>Gewerbsteuer (Einnahmen<sup>1</sup>)</b>	465 872	502 128	7,8	1 600 704	1 772 819	10,8
kreisfreie Städte	182 145	182 398	0,1	609 780	717 238	17,6
kreisangehörige Gemeinden	283 727	319 730	12,7	990 924	1 055 582	6,5
<b>Gemeindeanteil an der Einkommensteuer</b>	32 784	64 304	96,1	1 655 826	1 526 521	- 7,8
kreisfreie Städte	10 093	15 723	55,8	422 192	397 600	- 5,8
kreisangehörige Gemeinden	22 691	48 581	114,1	1 233 634	1 128 921	- 8,5
<b>Gemeindeanteil an der Umsatzsteuer</b>	3 946	2 006	- 49,2	192 543	196 861	2,2
kreisfreie Städte	955	873	- 8,6	83 947	85 083	1,4
kreisangehörige Gemeinden	2 991	1 134	- 62,1	108 597	111 778	2,9
<b>Sonstige Steuern und steuerähnliche Einnahmen</b>	21 022	22 493	7,0	80 393	88 533	10,1
kreisfreie Städte	9 589	10 460	9,1	33 234	38 852	16,9
kreisangehörige Gemeinden	7 464	7 708	3,3	26 253	29 071	10,7
Verbandsgemeinden	3 727	4 231	13,5	16 570	16 436	- 0,8
Landkreise	242	94	- 61,2	4 335	4 174	- 3,7
<b>Insgesamt</b>	658 924	727 354	10,4	4 087 813	4 152 999	1,6

1 Aufkommen abzüglich Gewerbesteuerumlage.



T 9

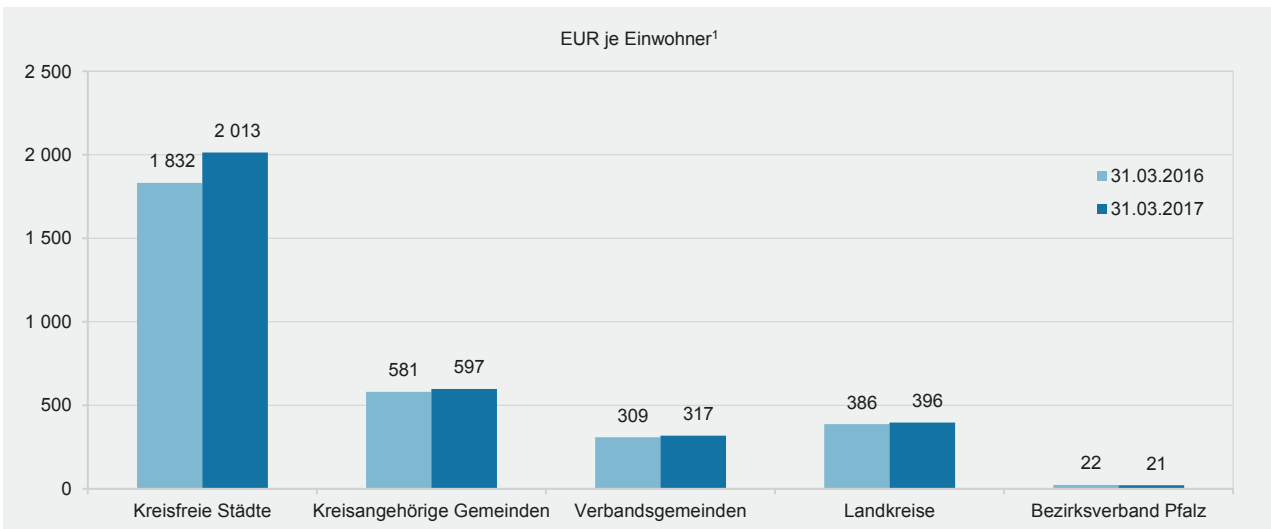
Schulden der Kernhaushalte der Gemeinden und Gemeindeverbände am 31. März 2017 nach Gebietskörperschaftsgruppen beim nicht-öffentlichen Bereich

Gebietskörperschaftsgruppe	Insgesamt	davon		
		Wertpapiersschulden	Investitionskredite	Liquiditätskredite
1 000 EUR				
Kreisfreie Städte	6 091 302	650 000	2 121 700	3 319 602
Kreisangehörige Gemeinden	2 138 577	-	1 791 274	347 303
Verbandsgemeinden <sup>1</sup>	1 767 292	-	762 522	1 004 770
Landkreise <sup>2</sup>	2 517 710	-	1 187 881	1 329 829
Bezirksverband Pfalz	29 286	-	29 286	-
<b>Insgesamt</b>	<b>12 544 167</b>	<b>650 000</b>	<b>5 892 663</b>	<b>6 001 504</b>

1 Nur Verbandsgemeindehaushalt. – 2 Nur Landkreishaushalt.

G 1

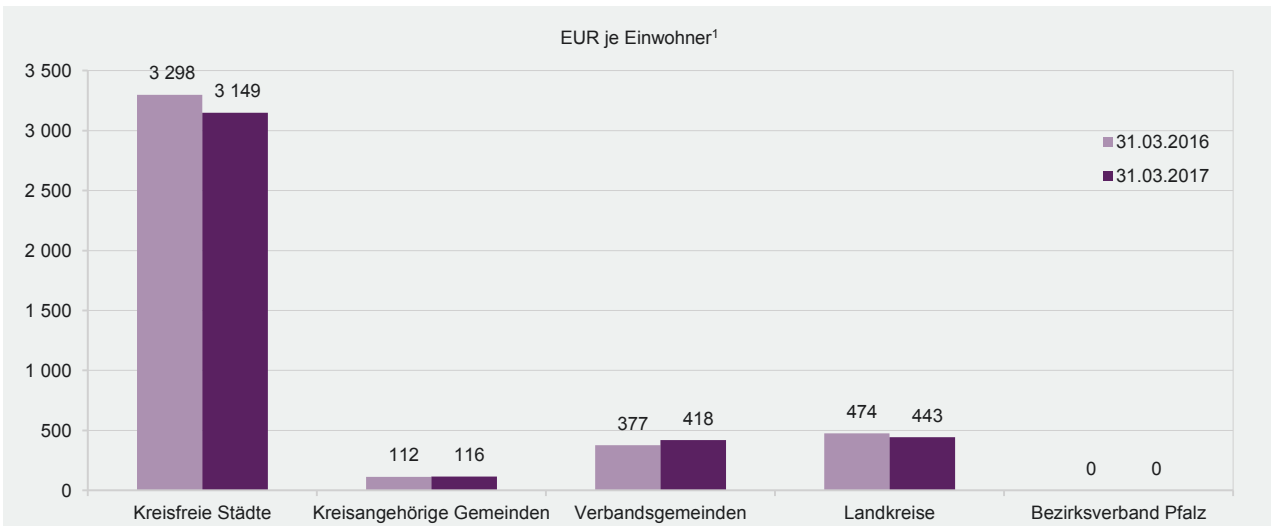
Investitionskredite der Kernhaushalte der Gemeinden und Gemeindeverbände am 31. März 2016 und 2017 nach Gebietskörperschaftsgruppen beim nicht-öffentlichen Bereich



1 Einwohner am 31.12.2015.

G 2

Liquiditätskredite der Kernhaushalte der Gemeinden und Gemeindeverbände am 31. März 2016 und 2017 nach Gebietskörperschaftsgruppen beim nicht-öffentlichen Bereich



1 Einwohner am 31.12.2015.

Lfd. Nr.	Ausgabeart	Kontonummer bzw. Zeilenoperation
Laufende Rechnung		
01	Personalausgaben	70, 71, 7611, 7614, 7619, 7623
02	Laufender Sachaufwand	721-724, 7251-7253, 72540, 72545-72548, 7255, 7259, 729, 745, 75429, 7543, 75619, 75629, 75639, 75649, 7584, 7589, 7612, 7613, 7615, 7621, 7622, 7624, 7625, 7629, 763-769, 7791, 7792, 7794, 7799, 7843, 78572, 788
03	sächliche Verwaltungsausgaben	721-724, 729, 745, 7612, 7613, 7615, 7621, 7622, 7624, 7625, 7629, 763-769, 7791, 7792, 7794, 7799, 7843, 78572, 788
04	Erstattungen an andere Bereiche	7251-7253, 72540, 72545-72548, 7255, 7259, 75429, 7543, 75619, 75629, 75639, 75649, 7584, 7589
05	Zinsausgaben	771-778
06	an öffentlichen Bereich	7741-7744
07	an andere Bereiche	771-773, 7740, 7745-7747, 7749, 775-778
08	Laufende Zuweisungen und Zuschüsse, Schuldendiensthilfen	72541-72544, 72549, 741, 742, 7439, 744, 7461-7469, 751, 7521, 7522, 753, 7541, 75421-75423, 75424, 755, 75611-75613, 75621-75623, 75631-75634, 75641-75644, 757, 7581-7583, 7585-7586, 759
09	an öffentlichen Bereich	72541-72544, 72549, 74141-74144, 74149, 74241-74244, 74249, 7439, 7441-7443, 7461-7464, 7469, 7521, 7541, 75421-75424, 75611-75613, 75621-75623, 75631-75634, 75641-75644, 7581-7583, 7585-7586, 75942-75945, 75949
10	allgemeine Zuweisungen und Umlagen	7439, 7441-7443, 7461-7464, 7469
11	an Land	7439, 7441, 7462
12	an Gemeinden/GV	7442, 7463
13	an Zweckverbände und sonstigen öffentlichen Bereich	7443, 7464, 7469
14	Zuweisungen für laufende Zwecke und Schuldendiensthilfen	72541-72544, 72549, 74141-74144, 74149, 74241-74244, 74249, 7461, 7521, 7541, 75421-75424, 75611-75613, 75621-75623, 75631-75634, 75641-75644, 7581-7583, 7585-7586, 75942-75945, 75949
15	an andere Bereiche	7411-7413, 74140, 74145-74148, 7415, 7419, 7421-7423, 74240, 74245-74248, 7425, 7429, 7449, 7465-7468, 751, 7522, 7523, 753, 755, 757, 7590-7591, 7593, 7595-7596, 7599, 75941, 75946-75948
16	laufende Zuschüsse an Sonderrechnungen, private Unternehmen und übrige Bereiche	7411-7413, 74140, 74145-74148, 7415, 7419, 7449, 7465-7468, 7590-7591, 7593, 7595-7596, 7599, 75941, 75946-75948
17	Sozialleistungen, Unterstützungen u. Ä.	751, 7522, 7523, 753, 755, 757
18	Schuldendiensthilfen	7421-7423, 74240, 74245-74248, 7425, 7429

Lfd. Nr.	Ausgabeart	Kontonummer bzw. Zeilenoperation
<b>Laufende Rechnung</b>		
19	Bruttoausgaben der laufenden Rechnung	Summe Zeile 01+02+05+08
20	abzüglich Zahlungen von Gemeinden/GV	6133, 61443, 6162, 61843, 62312-62313, 6232, 62392-62393, 62412-62413, 62422-62423, 62512-62513, 62522-62523, 6263-6264, 62712-62713, 6272, 64243, 67143
21	Gesamtausgaben der laufenden Rechnung	Summe Zeilen 19 ./ 20
<b>Kapitalrechnung</b>		
22	Sachinvestitionen	7841, 7851-7856, 78571, 7859
23	Baumaßnahmen	78523, 78533, 78543, 78553, 78593
24	für Schulen	Produktbereich 21-24
25	für Städteplanung	Produktgruppen 511 und 521
26	für Straßen	Produktgruppen 541-544
27	Erwerb von unbeweglichen und beweglichen Sachen	7841, 7851, 78521-78522, 78531-78532, 78542, 78551-78552, 78559, 7856, 78571, 78591-78592
28	Zuweisungen und Zuschüsse für Investitionen	7793, 781, 7842, 7844, 789
29	an öffentlichen Bereich	78141-78144, 78149
30	an andere Bereiche	7793, 7811-7813, 78140, 78145-78148, 7815, 7819, 7842, 7844, 789
31	Darlehen	787
32	Erwerb von Beteiligungen	786
33	Tilgungsausgaben an öffentlichen Bereich	79241-79244
34	Bruttoausgaben der Kapitalrechnung	Summe Zeilen 22+28+31+32+33
35	abzüglich Zahlungen von Gemeinden/GV	68143, 681663, 681763, 68743, 69243
36	Gesamtausgaben der Kapitalrechnung	Summe der Zeilen 34 ./ 35
37	Gesamtausgaben (ohne besondere Finanzierungsvorgänge)	Summe der Zeilen 21+36
38	Saldo	Differenz der Zeilen 93 ./ 37, wenn Zeile 93 größer 37
<b>Besondere Finanzierungsvorgänge</b>		
39	Schuldentilgung	791, 7921-7923, 79240, 79245-79249, 7925-7929, 793
40	an Sonderrechnungen, private Unternehmen und übrige Bereiche	791, 7921-7923, 79240, 79245-79249, 7925-7929, 793
41	der inneren Darlehen	entfällt bei Doppik
42	Zuführung an Rücklagen	entfällt bei Doppik
43	Deckung von Vorjahresfehlbeträgen	entfällt bei Doppik
44	Ausgaben für besondere Finanzierungsvorgänge	Summe der Zeilen 39+42+43
45	Saldo	Differenz der Zeilen 99 ./ 44, wenn Zeile 99 größer 44

Lfd. Nr.	Einnahmeart	Kontonummer bzw. Zeilenoperation
Laufende Rechnung		
50	Steuern und steuerähnliche Einnahmen	601-604 ./ 7431
51	Grundsteuer	6011, 6012
52	Gewerbsteuer (netto)	6013 ./ 7431
53	Gemeindeanteile an Gemeinschaftssteuern	602
54	Gemeindeanteil an der Einkommensteuer	6021
55	Gemeindeanteil an der Umsatzsteuer	6022
56	sonstige Steuern und steuerähnliche Einnahmen	603, 604
57	Einnahmen aus Verwaltung und Betrieb	6249, 6259, 63, 641, 6421-6423, 64240, 64245-64248, 6425, 6429, 66114, 6625-6627, 663, 664, 673-678, 6791, 6799, 68562, 68572, 688
58	Gebühren, sonstige Entgelte	63, 6413-6419
59	übrige Verwaltungs- und Betriebseinnahmen	6249, 6259, 6411, 6412, 6421-6423, 64240, 64245-64248, 6425, 6429, 66114, 6627, 6629, 663-664, 68562, 68572, 688
60	Gewinnanteile, Konzessionsabgaben	6625, 673-678, 6791, 6799
61	Zinseinnahmen und Schuldendiensthilfen	618, 671
62	vom öffentlichen Bereich	61841-61844, 61849, 67141-67144, 67149
63	von anderen Bereichen	6181-6183, 61840, 61845-61848, 6185, 6189, 6711-6713, 67140, 67145-67146, 6715-6719
64	Laufende Zuweisungen und Zuschüsse	60521, 60541-60542, 611, 612, 6131-6133, 614-616, 619, 621-623, 6241-6242, 6251-6252, 6261-6264, 627-629, 64241-64244, 64249, 6621-6624, 6628-6629, 668-669, 672, 6792
65	vom öffentlichen Bereich	611, 612, 6131-6133, 616, 623, 6241-6242, 6251-6252, 6262-6264, 6271-6272, 60521, 60541-60542, 61441-61444, 61449, 6261, 64241-64244, 64249
66	vom Bund	6131, 61441, 62612, 62613, 64241
67	allgemeine Finanzzuweisungen vom Land	60521, 60541-60542, 611-612, 6132, 6262
68	übrige vom Land	61442, 6161, 62311, 62391, 62411, 62421, 62511, 62521, 62611, 62614, 62711, 64242
69	allgemeine Finanzzuweisungen von Gemeinden/GV	6133, 6162
70	übrige von Gemeinden/GV	61443, 62312-62313, 6232, 62392-62393, 62412-62413, 62422-62423, 62512-62513, 62522-62523, 6263-6264, 6272, 62712, 62713, 64243
71	von Zweckverbänden und dergleichen	61444, 64244
72	von Sozialversicherungsträgern	61449, 64249
73	von anderen Bereichen	6141-6143, 61440, 61445-61448, 6145-6149, 619, 621-622, 6279, 629, 6621-6624, 6628, 668, 669, 672, 6792

Lfd. Nr.	Einnahmeart	Kontonummer bzw. Zeilenoperation
<b>Laufende Rechnung</b>		
74	Bruttoeinnahmen der laufenden Rechnung	Summe Zeilen 50+57+61+64
75	abzüglich Zahlungen von Gemeinden/GV	6133, 61443, 6162, 61843, 62312-62313, 6232, 62392, 62393, 62412-62413, 62422-62423, 62512-62513, 62522-62523, 6263-6264, 62712-62713, 6272, 64243, 67143
76	Gesamteinnahmen der laufenden Rechnung	Summe Zeilen 74 ./ 75
<b>Kapitalrechnung</b>		
77	Veräußerung von Vermögen	66112-66113, 6612, 6614, 6851-6855, 6858, 68561, 68571, 686, 689
78	Zuweisungen und Zuschüsse für Investitionen	681-682
79	vom öffentlichen Bereich	68141-68144, 68149, 681661-681664, 681669, 681761-681764, 681769
80	vom Bund	68141, 681661, 681761
81	vom Land	68142, 681662, 681762
82	von Gemeinden/GV	68143, 681663, 681763
83	von Zweckverbänden und dergleichen	68144, 681664, 681764
84	von Sozialversicherungsträgern	68149, 681669, 681769
85	von anderen Bereichen	6811-6813, 68140, 68145-68148, 6815, 68161-68163, 681660, 681665-681668, 68167, 68171-68173, 681760, 681765-681768, 68177, 6819, 682
86	Beiträge und ähnliche Entgelte	682
87	sonstige Zuschüsse	6811-6813, 68140, 68145-68148, 6815, 68161-68163, 681660, 681665-681668, 68167, 68171-68173, 681760, 681765-681768, 68177, 6819
88	Darlehensrückflüsse	687
89	Schuldenaufnahme vom öffentlichen Bereich	69241-69244
90	Bruttoeinnahmen der Kapitalrechnung	Summe Zeilen 77+78+88+89
91	abzüglich Zahlungen von Gemeinden/GV	68143, 681663, 681763, 68743, 69243
92	Gesamteinnahmen der Kapitalrechnung	Summe Zeilen 90 ./ 91
93	Gesamteinnahmen (ohne besondere Finanzierungsvorgänge)	Summe der Zeilen 76+92
94	Saldo	Differenz der Zeilen 37 ./ 93, wenn Zeile 37 größer 93
<b>Besondere Finanzierungsvorgänge</b>		
95	Schuldenaufnahme	691, 693, 6921-6923, 69240, 69245, 69246, 6925-6929
96	bei Sonderrechnungen, privaten Unternehmen und übrigen Bereichen	691, 693, 6921-6923, 69240, 69245, 69246, 6925-6929
97	von inneren Darlehen	entfällt bei Doppik
98	Entnahmen aus Rücklagen	entfällt bei Doppik
99	Einnahmen aus besonderen Finanzierungsvorgängen	Summe der Zeilen 95+98
100	Saldo	Differenz der Zeilen 44 ./ 99, wenn Zeile 44 größer 99

## Impressum

---

Herausgeber:  
Statistisches Landesamt Rheinland-Pfalz  
Mainzer Straße 14-16  
56130 Bad Ems

Telefon: 02603 71-0  
Telefax: 02603 71-3150

E-Mail: [poststelle@statistik.rlp.de](mailto:poststelle@statistik.rlp.de)  
Internet: [www.statistik.rlp.de](http://www.statistik.rlp.de)

Kostenfreier Download im Internet: <http://www.statistik.rlp.de/de/publikationen/statistische-berichte>

---

© Statistisches Landesamt Rheinland-Pfalz · Bad Ems · 2017

Vervielfältigung und Verbreitung, auch auszugsweise, mit Quellenangabe gestattet.