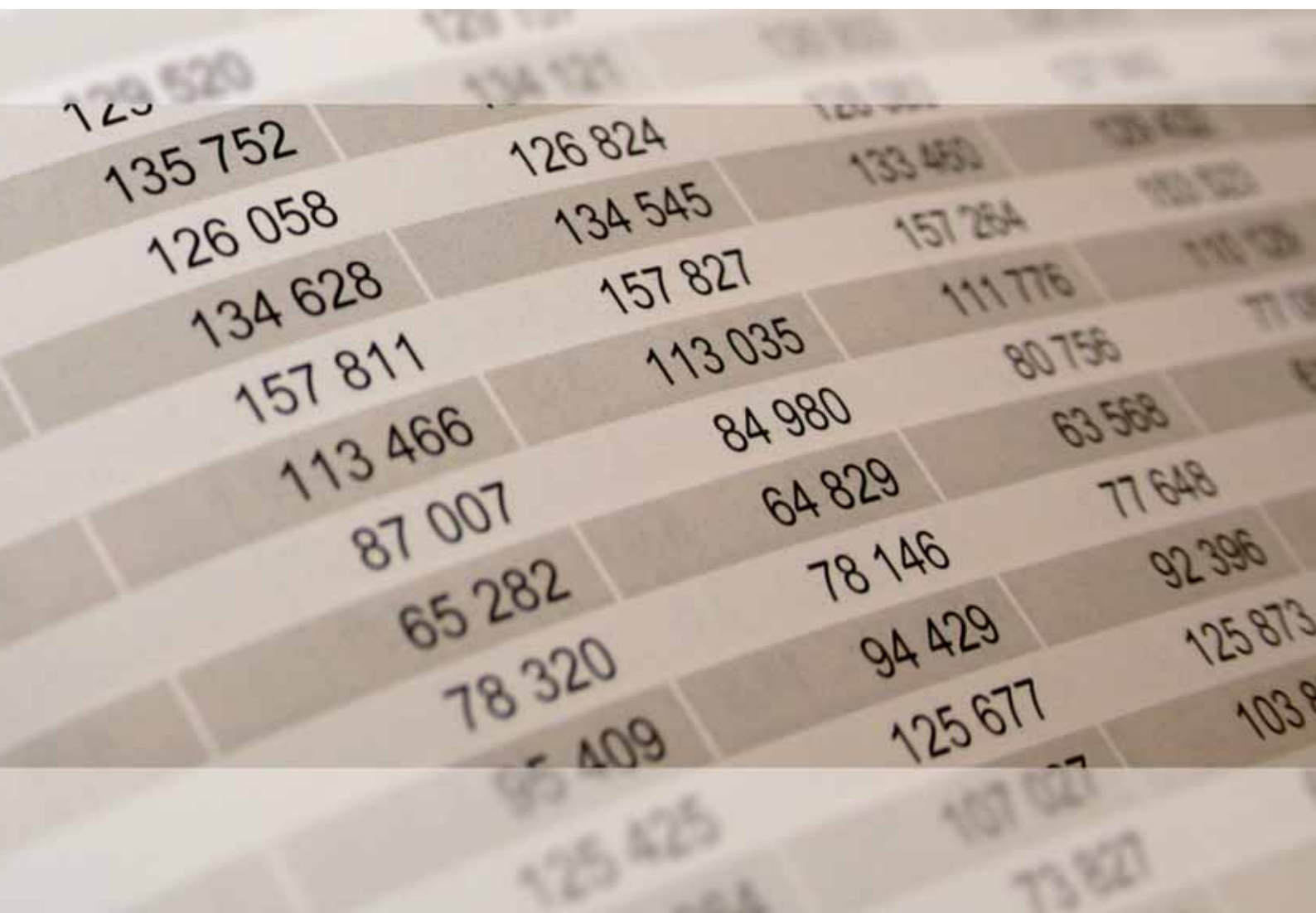




2017

STATISTISCHE BERICHTE



Produktion des Verarbeitenden Gewerbes sowie des Bergbaus und der Gewinnung von Steinen und Erden 2016



Ergebnisse der Produktionserhebung bei Betrieben
von Unternehmen mit 20 und mehr Beschäftigten

Zeichenerklärungen

0	Zahl ungleich Null, Betrag jedoch kleiner als die Hälfte von 1 in der letzten ausgewiesenen Stelle
-	nichts vorhanden
.	Zahl unbekannt oder geheim
x	Nachweis nicht sinnvoll
...	Zahl fällt später an
/	keine Angabe, da Zahl nicht sicher genug
()	Aussagewert eingeschränkt, da Zahl statistisch unsicher
D	Durchschnitt
p	vorläufig
r	revidiert
s	geschätzt

Geringfügige Abweichungen in den Summen sind auf Runden der Zahlen zurückzuführen. Abweichungen gegenüber früheren Veröffentlichungen erklären sich durch inzwischen vorgenommene Korrekturen.

Inhalt

Informationen zur Statistik	4
Glossar	7
Abkürzungen	8
Schlüsselverzeichnis der Maßeinheiten	10

Tabellen

T 1 Wert der zum Absatz bestimmten Produktion in Rheinland-Pfalz und Deutschland 2016 nach Güterabteilungen	11
T 2 Wert der zum Absatz bestimmten Produktion 2013 bis 2016 nach Güterabteilungen	12
T 3 Produktion des Verarbeitenden Gewerbes sowie des Bergbaus und der Gewinnung von Steinen und Erden 2015 und 2016	15
08 Steine und Erden, sonstige Bergbauerzeugnisse	15
10 Nahrungs- und Futtermittel	16
11 Getränke	23
12 Tabakerzeugnisse	25
13 Textilien	26
14 Bekleidung	28
15 Leder und Lederwaren	28
16 Holz sowie Holz- und Korkwaren (ohne Möbel); Flecht- und Korbmacherwaren	29
17 Papier, Pappe und Waren daraus	31
18 Druckereierzeugnisse, bsp. Ton-, Bild- und Datenträger	33
19 Kokereierzeugnisse, Mineralölerzeugnisse	35
20 Chemische Erzeugnisse	35
21 Pharmazeutische u. ä. Erzeugnisse	48
22 Gummi- und Kunststoffwaren	49
23 Glas und Glaswaren, Keramik, bearbeitete Steine und Erden	53
24 Metalle	58
25 Metallerzeugnisse	61
26 Datenverarbeitungsgeräte, elektronische und optische Erzeugnisse	69
27 Elektrische Ausrüstungen	72
28 Maschinen	76
29 Kraftwagen und Kraftwagenteile	88
30 Sonstige Fahrzeuge	89
31 Möbel	90
32 Waren a.n.g.	92
33 Reparatur, Instandhaltung und Installation von Maschinen und Ausrüstungen (einschl. Wartung)	94

Grafiken

G 1 Struktur der rheinland-pfälzischen Industrieproduktion 2016	13
G 2 Wert der Absatzproduktion 2016 nach ausgewählten Güterabteilungen	14

Informationen zur Statistik

Ziel der Statistik

Die Ergebnisse der Produktionserhebungen dienen der Beobachtung des Konjunkturverlaufs und von Strukturveränderungen in der Wirtschaft. Sie dienen ferner handelspolitischen Zwecken sowie in Verbindung mit der Außenhandelsstatistik der Beobachtung und Analyse der Märkte. Außerdem erfüllen sie betriebsinterne Zwecke der Unternehmen.

Zu den Hauptnutzern der Produktionserhebungen zählen Bundes- und Länderministerien, insbesondere das Bundesministerium für Wirtschaft und Energie, sowie andere öffentliche Institutionen, Wirtschaftsverbände, Unternehmen, Forschungsinstitute und die allgemeine Öffentlichkeit. Die Ergebnisse bilden außerdem die Grundlage für die Berechnung des Index der Produktion. Schließlich fließen sie in Berechnungen der Volkswirtschaftlichen Gesamtrechnungen sowie in Input-Output-Rechnungen ein.

Rechtsgrundlagen

Gesetz über die Statistik im Produzierenden Gewerbe (ProdGewStatG) in der Fassung der Bekanntmachung vom 21. März 2002 (BGBl. I S. 1181), zuletzt geändert durch Artikel 271 der Verordnung vom 31. August 2015 (BGBl. I S. 1474), die Verordnung (EWG) Nr. 3924/91 des Rates vom 19.12.1991 zur Einführung einer Gemeinschaftserhebung über die Produktion von Gütern (PRODCOM-VO) (ABl. EG Nr. L 374 S. 1), zuletzt geändert durch Nr. 4.1. des Anhangs der Verordnung (EG) Nr. 219/2009 des Europäischen Parlaments und des Rates vom 11. März 2009 (ABl. L 87 vom 31.3.2009, S. 109), das Bundesstatistikgesetz (BStatG) vom 22. Januar 1987 (BGBl. I S. 462, 565), zuletzt geändert durch Artikel 1 des Gesetzes vom 21. Juli 2016 (BGBl. I S. 1768).

Erhoben werden die Angaben zu § 2 Buchstabe A Ziffer I Nrn. 6 und 7 (Monatliche Produktionserhebung) und Buchstabe B Ziffer I (Vierteljährliche Produktionserhebung) des ProdGewStatG.

Erhebungsumfang

Die Produktionserhebungen sind Vollerhebungen mit Abschneidegrenze. Durch die Einbindung der Produktionserhebungen in ein System von Statistiken im Bereich Verarbeitendes Gewerbe sowie Bergbau und Gewinnung von Steinen und Erden ist die Einhaltung einheitlicher Qualitätsstandards gewährleistet. Dadurch ist sichergestellt, dass die Qualität der veröffentlichten Daten sehr hoch ist. Jedoch ist aufgrund der Konzeption keine Aussage über den Beitrag der Betriebe und Unternehmen möglich, die unter der Abschneidegrenze liegen. Dies ist bei der Verwendung der Ergebnisse stets zu berücksichtigen. Auskunftspflichtig sind insgesamt 2 100 Betriebe (monatlich 900, vierteljährlich 1 200 Betriebe).

In den Produktionserhebungen werden die inländische Produktion sowie inländische Reparatur-, Montage- und Lohnveredlungsarbeiten erfasst. Bei der Produktion wird unterschieden zwischen der zum Absatz bestimmten Produktion und der Gesamtproduktion. Sie umfassen auch die Lohnarbeit. Die Gesamtproduktion schließt neben der zum Absatz bestimmten Produktion auch die zur Weiterverarbeitung im berichtenden Betrieb, in einem anderen Betrieb desselben Unternehmens oder im Lohnauftrag in einem anderen Unternehmen bestimmte Produktion ein.

Regionale Ebene

Die Ergebnisse werden auf Landesebene dargestellt. Eine tiefere regionale Untergliederung ist aus datenschutzrechtlichen Gründen nicht möglich.

Berichtskreis

Der Erhebungsbereich der Produktionserhebungen wird auf der Grundlage der EU-einheitlichen NACE (in Deutschland: Klassifikation der Wirtschaftszweige, Ausgabe 2008 (WZ 2008)) abgegrenzt. Zur Grundgesamtheit gehören grundsätzlich alle im Inland gelegenen produzierenden Betriebe des Verarbeitenden Gewerbes sowie des Bergbaus und der Gewinnung von Steinen und Erden, die einem Unternehmen mit im Allgemeinen 20 oder mehr Beschäftigten und

wirtschaftlichem Schwerpunkt im Verarbeitenden Gewerbe sowie im Bergbau oder der Gewinnung von Steinen und Erden angehören. Einbezogen sind ferner die produzierenden Betriebe mit im Allgemeinen 20 oder mehr Beschäftigten, die Unternehmen außerhalb des Verarbeitenden Gewerbes und der Gewinnung von Steinen und Erden angehören. Dabei enthält die Monatliche Produktionserhebung ausschließlich Angaben von Betrieben mit 50 Beschäftigten und mehr. In der Vierteljährlichen Produktionserhebung werden alle übrigen Betriebe der obigen Grundgesamtheit erfasst, wobei für sieben ausgewählte Wirtschaftszweige geringere Abschneidegrenzen (10 oder mehr Beschäftigte) gelten.

Die Ergebnisse beider Erhebungen werden zur Darstellung der gesamten vierteljährlichen Produktion zusammengefasst.

In folgenden Wirtschaftszweigen gilt die Abschneidegrenze von zehn oder mehr Beschäftigten:

- 0811 Gewinnung von Naturwerksteinen und Natursteinen, Kalk- und Gipsstein, Kreide und Schiefer
- 0812 Gewinnung von Kies und Sand, Ton und Kaolin
- 1091 Herstellung von Futtermitteln für Nutztiere
- 1092 Herstellung von Futtermitteln für sonstige Tiere
- 1106 Herstellung von Malz
- 1610 Säge-, Hobel- und Holzimprägnierwerke. Die Abschneidegrenze „10 Beschäftigte“ gilt hier nur für Sägewerke.
- 2363 Herstellung von Frischbeton (Transportbeton)

Merkmalsträger/Statistische Einheiten

Erhebungseinheit ist der Betrieb. Er ist ein an einem Standort gelegenes Unternehmen oder Teil eines Unternehmens, wenn an diesem Ort oder von diesem Ort aus Wirtschaftstätigkeiten ausgeübt werden, für die in der Regel eine oder mehrere Personen im Auftrag ein und desselben Unternehmens arbeiten. Ein Unternehmen ist die kleinste rechtlich selbständige Einheit, die aus handels- oder steuerrechtlichen Gründen Bücher führt.

Berichtszeitraum/-zeitpunkt/Periodizität

Die Angaben zu Menge und Wert der Produktion beziehen sich auf die kumulierten Monats- bzw. Quartalszahlen des jeweiligen Berichtsjahres.

Vergleichbarkeit

Die Produktionserhebungen des Verarbeitenden Gewerbes sowie des Bergbaus und der Gewinnung von Steinen und Erden werden für alle Bundesländer und für Deutschland nach dem gleichen Verfahren durchgeführt. Die räumliche Vergleichbarkeit ist national vollständig gegeben. Die Ergebnisse der Europäischen Produktionsstatistik PRODCOM sind mit denen anderer Mitgliedsländer der Europäischen Union voll vergleichbar. Ergebnisse der Vierteljährlichen Produktionserhebung für das Bundesgebiet werden vom Statistischen Bundesamt in der Fachserie 4, Reihe 3.1 „Produktion im produzierenden Gewerbe“ veröffentlicht. Vergleichbare Jahresergebnisse der Europäischen Produktionsstatistik PRODCOM sind zu finden unter: [http:// epp.eurostat.ec.europa.eu/newxtweb/](http://epp.eurostat.ec.europa.eu/newxtweb/) .

Die zeitliche Vergleichbarkeit der Ergebnisse ist innerhalb eines Berichtsjahres vollständig gegeben. Die Produktionsstatistik unterliegt jedoch wegen der Veränderungen innerhalb des Berichtskreises (Abgänge, Zugänge) einer gewissen Dynamik. Änderungen der Güterklassifikation, die in Abständen von in der Regel sieben Jahren durchgeführt werden, können die Vergleichbarkeit, abhängig vom Ausmaß der Änderungen, mittelfristig ebenfalls etwas einschränken.

Klassifikationen

Am 1. Januar 2009 trat das Güterverzeichnis für Produktionsstatistiken, Ausgabe 2009 (GP2009) in Kraft und ersetzte die Ausgabe 2002. Mit dem GP2009 kam es zu umfassenden Modifikationen der Gliederungsstruktur und einer Neukodierung der Klassifikationspositionen, die auf Grund der fortschreitenden internationalen Harmonisierung von Wirtschaftsklassifikationen notwendig wurden. Das GP2009 basiert auf der PRODCOM-Liste 2008, die als einheitliche Nomenklatur der zu erhebenden Güter für alle Mitgliedsstaaten der Europäischen Union verbindlich ist. Ein Vergleich mit Vorperiodendaten ist aus den vorgenannten Gründen nicht möglich.

Für die Bezeichnung der Güterarten mussten aus Platzgründen teilweise Abkürzungen gewählt werden. Für die vollständige Bezeichnung ist im Zweifelsfalle das Güterverzeichnis heranzuziehen.

Ab dem Berichtsjahr 2012 wurden die Angaben für die Güterabteilung 24.10 „Roheisen, Stahl und Ferrolegerungen“ nach einer für diese Abteilung revidierten Fassung des GP 2009 detaillierter erfasst. Eine Umrechnung der Vorperioden (Quartale, Jahre) ist nicht möglich.

Revisionen

Korrekturen werden laufend eingearbeitet. Bei methodischen Änderungen, wie 2009 bei der Einführung des neuen Güterverzeichnisses, werden zurückliegende Zeiträume teilweise erneut aufbereitet. Dies geschah für das Jahr 2008, das nach dem GP 2002 erhoben und nachträglich nach dem GP 2009 aufbereitet wurde.

Glossar

Betrieb

Ein Betrieb ist ein an einem Standort gelegenes Unternehmen oder Teil eines Unternehmens, wenn an diesem Ort oder von diesem Ort aus Wirtschaftstätigkeiten ausgeübt werden, für die in der Regel eine oder mehrere Personen im Auftrag ein und desselben Unternehmens arbeiten.

Installationen und Montagen

Installationen und Montagen sind der Zusammenbau von einzelnen Erzeugnissen zu einem Produkt, für das es im GP 2009 keine eigene Meldenummer gibt.

Lohnarbeit

Lohnarbeit liegt vor, wenn vom Auftraggeber (Unternehmen, das den Auftrag erteilt) unberechnet geliefertes Material be- oder verarbeitet wird.

Produktion

Produktion bezeichnet die im Inland im Berichtszeitraum fertig gestellten, zum Absatz und zur Weiterverarbeitung bestimmten Erzeugnisse.

Produktionswert

Der Wert der zum Absatz bestimmten Produktion wird unter Zugrundelegung des im Berichtszeitraum erzielten oder zum Zeitpunkt des Absatzes erzielbaren Verkaufspreises ab Werk berechnet (Verkaufswert). Der Verkaufswert enthält auch die Kosten der Verpackung, auch wenn sie gesondert in Rechnung gestellt wird.

Reparaturen und Instandhaltungen

Diese werden nur wertmäßig unter den hierfür vorgesehenen Güternummern erfasst.

Unternehmen

Ein Unternehmen ist die kleinste rechtlich selbständige Einheit, die aus handels- oder steuerrechtlichen Gründen Bücher führt.

Veredlung

Ein Veredlungsvorgang liegt vor, wenn durch die Bearbeitung die Form des Erzeugnisses selbst erhalten bleibt. Es entsteht kein neues Erzeugnis.

zum Absatz bestimmte Produktion

Hierunter fällt der verkaufsfähige, für den Markt vorgesehene Produktionssausstoß (ohne Handelsware und umgepackte Ware) in (physischer) Menge und Wert.

zur Weiterverarbeitung bestimmte Produktion

Hierunter sind die Mengen von selbsthergestellten Erzeugnissen zu verstehen, die im berichtenden Betrieb, in einem anderen Betrieb desselben Unternehmens oder im Lohnauftrag eines anderen Unternehmens zu einem anderen Erzeugnis verarbeitet oder in ein anderes Erzeugnis eingebaut werden.

Abkürzungen

Abkürzung	Beschreibung
° C	Grad Celsius
%vol	Volumenkonzentration bei 20° C
3 D	Dreidimensionalität
A	Ampere
ADV	Automatische Datenverarbeitung
a.n.g.	anderweitig nicht genannt
Al ₂ O ₃	Aluminiumoxid (Tonerde)
B ₂ O ₃	Bortrioxid
BaCO ₃	Bariumcarbonat
bar	Bar (Druck-Einheit)
BIMOS	Bipolar → MOS (integrierte Schaltungen)
BRT	Bruttoregistertonne
BRZ	Bruttoraumzahl
bzw.	beziehungsweise
Ca	Calcium
CaO	Calciumoxid
CD	Compact Disc
CD-ROM	Compact Disc → ROM (optisches Speichermedium)
Cl	Chlor
cm	Zentimeter
cm ²	Quadratcentimeter
cm ³	Kubikcentimeter
CO ₂	Kohlendioxid
Cr	Chrom
Cr ₂ O ₃	Chromtrioxid
DIN	Deutsche Industrie Norm(en)
dtex	Dezitex (längenbezogene Masse für textile Fasern und Garne)
E ² PROM	Electrically Erasable Programmable ROM (integrierte Schaltungen)
ECCS	European Convention for Construction Steelwork
EDV	Elektronische Datenverarbeitung
eff.	effektiv
EG	Europäische Gemeinschaft

Abkürzung	Beschreibung
einschl.	einschließlich
EPROM	Erasable Programmable → ROM (integrierte Schaltungen) und so weiter (et cetera)
etc.	und so weiter (et cetera)
EU	Europäische Union
EUR	Euro
EWG	Europäische Wirtschaftsgemeinschaft
F	Fluor
Fe ₂ O ₃	Eisenoxid
g	Gramm
GBq	Gigabecquerel
GHT	Gewichtshundertteile
GP	Güterverzeichnis für Produktionsstatistiken
h	Stunde
H ₂ O ₂	Wasserstoffperoxid
HCl	Chlorwasserstoff
HF	Fluorwasserstoff
hl	Hektoliter
HSSN-	Halogen-, Sulfo-, Nitro-, Nitroso- (-derivate)
Hz	Hertz
i.A.E.	in Aufmachungen für den Einzelverkauf
IP	Isolationsprüfung
ISO	International Organization for Standardization
K ₂ CO ₃	Kaliumcarbonat
K ₂ O	Kaliumoxid
Kbit	1 024 bits
kg	Kilogramm
kJ	Kilojoule
km	Kilometer
kN	Kilonewton
KOH	Kaliumhydroxid
Kt	Karat
kV	Kilovolt
kVA	Kilovoltampere
kW	Kilowatt
kWh	Kilowattstunde

Abkürzungen

Abkürzung	Beschreibung	Abkürzung	Beschreibung
KWK-Anlagen	Kraft-Wärme-Kopplungs-Anlagen	P ₂ O ₅	Phosphorpentoxid
l	Liter	PbO	Bleimonoxid
l Alk. 100 %	Liter reiner Alkohol	PbO	Bleioxid
Lade-t	Ladetonne	PCB	Polychlorierte Biphenyle
LCD	Liquid Crystal Displays	pH	Wasserstoffionen-Konzentration
LED	Light Emitting Displays	Q.b.A.	Qualitätswein bestimmter Anbaugebiete
LNG	Liquefied Natural Gases (Tanker)	RAM	Random Access Memory
LPG	Liquefied Petroleum Gases (Tanker)	RES	Resistance-Elektro-Schlacke (Schweißverfahren)
LWC	Light Weight Coated	rH	Redoxpotential
m	Meter	RHT	Raumhundertteile
m ²	Quadratmeter	ROM	Read Only Memory
m ³	Kubikmeter	Ro-Ro	Roll On / Roll Off (Schiffe)
MAG	Metall-Aktivgas (Schweißverfahren)	S	Schwefel
mbar	Millibar	s.	siehe
Mbit	1 024 Kbits = 1 048 576 bits	sec	Sekunde
Mg	Magnesium	SHF	Siliconharzgebundene Farben
mg	Milligramm	SHP	Siliconharzgebundene Putze
MgO	Magnesiumoxid	SiO ₂	Siliciumdioxid
MIG	Metall-Inertgas (Schweißverfahren)	SO ₂	Schwefeldioxid
mind.	mindestens	sog.	sogenannte (m, n, r, s)
mm	Millimeter	St	Stück
mm ²	Quadratmillimeter	t	Tonne
MOS	Metall Oxid Semiconductor (integrierte Schaltungen)	TiO ₂	Titandioxid
MPa	Megapascal	TJ	Terajoule
MWh	Megawattstunde	U	Uran
N	Stickstoff	u.	und
NACE	Nomenclature générale des activités économiques dans les Communautés Européennes	u. ä.	und ähnliche (m, n, r, s)
n.A.E.	nicht in Aufmachungen für den Einzelverkauf	u. a.	und andere (m, n, r, s)
Na	Natrium	u. dgl.	und dergleichen
NaCl	Natriumchlorid	UP	Unter-Pulver (Schweißverfahren)
Na ₂ CO ₃	Natriumcarbonat	usw.	und so weiter
Na ₂ O	Natriummonoxid	UV	Ultraviolett
Na ₂ S ₂ O ₅	Natriumdisulfit	V	Volt
NaOH	Natriumhydroxid	VA	Voltampere
NE	Nicht-Eisen	W	Watt
o. ä.	oder ähnliche (m, n, r, s)	WIG	Wolfram-Inertgas (Schweißverfahren)
		Wirkst	Wirkstoff
		z. B.	zum Beispiel

Schlüsselverzeichnis der Maßeinheiten

Maßeinheit	Schlüssel (GP 2009)	Beschreibung	Maßeinheit	Schlüssel (GP 2009)	Beschreibung
100 St	2700	100 Stück	t	4500	Tonne
1000 l	5000	1000 Liter	t-Trocken	4577	Tonne Trockengewicht
1000 m ³	5400	1000 Kubikmeter	t-Al ₂ O ₃	4510	Tonne Aluminiumoxid
1000 St	2800	1000 Stück	t-B ₂ O ₃	4511	Tonne Bortrioxid
Anzahl Zellen	1200	Anzahl Zellen	t-BaCO ₃	4512	Tonne Bariumcarbonat
BRZ	1000	Bruttoraumzahl	t-Cl	4513	Tonne Chlor
EUR	9800	Euro	t-eff.	4600	Tonne effektiv
g	1400	Gramm	t-F	4514	Tonne Fluor
GBq	9000	Gigabecquerel	t-H ₂ O ₂	4516	Tonne Wasserstoffperoxid
hl	4000	Hektoliter	t-HCl	4515	Tonne Chlorwasserstoff
kg	1500	Kilogramm	t-HF	4532	Tonne Fluorwasserstoff
kg-Al ₂ O ₃	1510	Kilogramm Aluminiumoxid	t-K ₂ CO ₃	4519	Tonne Kaliumcarbonat
kg-Wirkstoffgewicht	1530	Kilogramm Wirkstoffgewicht	t-K ₂ O	4518	Tonne Kaliumoxid
km	1700	Kilometer	t-KOH	4517	Tonne Kaliumhydroxid
Kt	1100	Karat	t-N	4520	Tonne Stickstoff
kW	1800	Kilowatt	t-Na ₂ CO ₃	4522	Tonne Natriumcarbonat
l	2000	Liter	t-Na ₂ S ₂ O ₅	4523	Tonne Natriumdisulfit
l Alk. 100 %	2100	Liter reiner (100%iger)Alkohol	t-NaOH	4521	Tonne Natriumhydroxid
Lade-t	1300	Ladetonne	t-P ₂ O ₅	4525	Tonne Phosphorpentoxid
m	2200	Meter	t-PbO	4524	Tonne Bleimonoxid
m ²	2300	Quadratmeter	t-S	4526	Tonne Schwefel
m ³	2400	Kubikmeter	t-SiO ₂	4528	Tonne Siliciumdioxid
MWh	4900	Megawattstunde	t-SO ₂	4527	Tonne Schwefeldioxid
Paar	2500	Paar	t-TiO ₂	4529	Tonne Titandioxid
Rollen	2674	Stück Rollen	t-tr90 %	4531	Tonne berechnet auf 90 % trocken
St	2600	Stück	TJ	8900	Terajoule

T 1

Wert der zum Absatz bestimmten Produktion in Rheinland-Pfalz und Deutschland 2016
nach Güterabteilungen

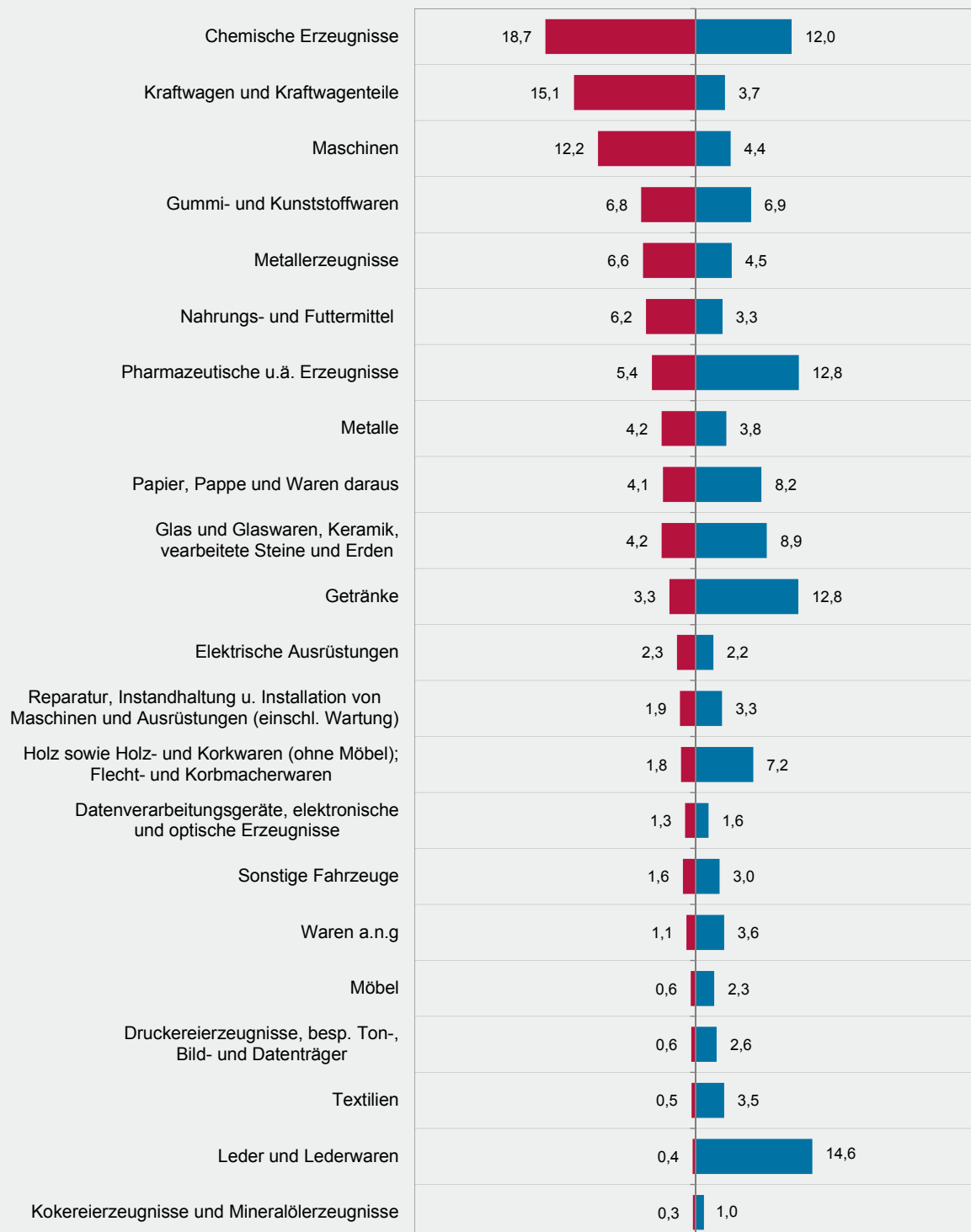
GP 2009	Güterabteilung	Produktionswert 2016		Anteil Rheinland-Pfalz am Bundesgebiet
		Deutschland	Rheinland- Pfalz	
		Mill. EUR		%
05	Kohle	.	-	-
06	Erdöl und Erdgas	917	.	.
07	Erze	.	-	-
08	Steine und Erden, sonstige Bergbauerzeugnisse	3 839	.	.
09	Dienstleistungen für den Bergbau und für die Gewinnung von Steinen und Erden	294	-	-
10	Nahrungs- und Futtermittel	127 515	4 268	3,3
11	Getränke	17 589	2 253	12,8
12	Tabakerzeugnisse	2 500	.	.
13	Textilien	10 050	356	3,5
14	Bekleidung	1 656	.	.
15	Leder und Lederwaren	1 711	249	14,6
16	Holz sowie Holz- und Korkwaren (ohne Möbel); Flecht- und Korbmacherwaren	17 374	1 248	7,2
17	Papier, Pappe und Waren daraus	34 198	2 807	8,2
18	Druckereierzeugnisse, bsp. Ton-, Bild- und Datenträger	14 432	380	2,6
19	Kokereierzeugnisse und Mineralölerzeugnisse	21 205	220	1,0
20	Chemische Erzeugnisse	107 849	12 894	12,0
21	Pharmazeutische u.ä. Erzeugnisse	29 197	3 750	12,8
22	Gummi- und Kunststoffwaren	67 584	4 667	6,9
23	Glas und Glaswaren, Keramik, verarbeitete Steine und Erden	32 941	2 925	8,9
24	Metalle	76 523	2 925	3,8
25	Metallerzeugnisse	100 307	4 525	4,5
26	Datenverarbeitungsgeräte, elektronische u. optische Erzeugnisse	55 479	891	1,6
27	Elektrische Ausrüstungen	71 521	1 586	2,2
28	Maschinen	191 600	8 389	4,4
29	Kraftwagen und Kraftwagenteile	283 956	10 434	3,7
30	Sonstige Fahrzeuge	36 322	1 086	3,0
31	Möbel	17 652	412	2,3
32	Waren a.n.g	21 939	779	3,6
33	Reparatur, Instandhaltung und Installation von Maschinen und Ausrüstungen (einschl. Wartung)	40 672	1 335	3,3
B + C	Insgesamt	1 381 621	68 957	5,0

T 2

Wert der zum Absatz bestimmten Produktion 2013 – 2016 nach Güterabteilungen

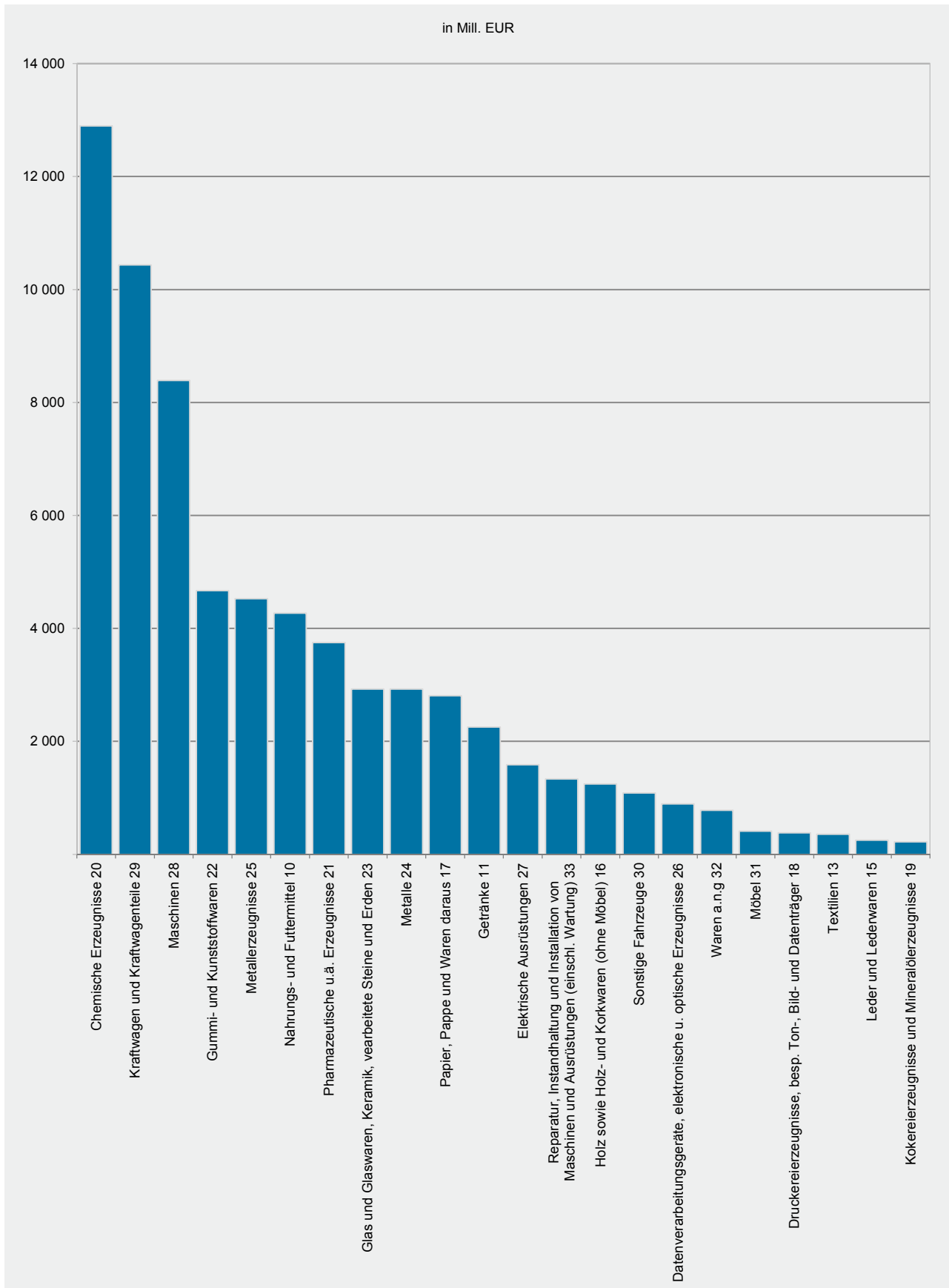
GP 2009	Güterabteilung	2013	2014	2015	2016
		in Mill. EUR			
05	Kohle	-	-	-	-
06	Erdöl und Erdgas
07	Erze	-	-	-	-
08	Steine und Erden, sonstige Bergbauerzeugnisse	268	268	267	.
09	Dienstleistungen für den Bergbau und für die Gewinnung von Steinen und Erden	-	-	-	-
10	Nahrungs- und Futtermittel	4 189	4 216	4 214	4 268
11	Getränke	1 661	1 905	2 036	2 253
12	Tabakerzeugnisse
13	Textilien	338	366	351	356
14	Bekleidung
15	Leder und Lederwaren	185	326	321	249
16	Holz sowie Holz- und Korkwaren (ohne Möbel); Flecht- und Korbmacherwaren	1 258	1 283	1 332	1 248
17	Papier, Pappe und Waren daraus	2 815	2 806	2 846	2 807
18	Druckereierzeugnisse, bsp. Ton-, Bild- und Datenträger	397	386	380	380
19	Kokereierzeugnisse und Mineralölerzeugnisse	246	255	210	220
20	Chemische Erzeugnisse	15 654	14 259	13 739	12 894
21	Pharmazeutische u.ä. Erzeugnisse	2 732	2 575	3 704	3 750
22	Gummi- und Kunststoffwaren	4 700	4 693	4 656	4 667
23	Glas und Glaswaren, Keramik, verarbeitete Steine und Erden	2 569	2 799	2 816	2 925
24	Metalle	3 139	3 097	3 150	2 925
25	Metallerzeugnisse	4 474	4 425	4 457	4 525
26	Datenverarbeitungsgeräte, elektronische u. optische Erzeugnisse	788	817	854	891
27	Elektrische Ausrüstungen	1 506	1 565	1 560	1 586
28	Maschinen	7 076	7 773	8 163	8 389
29	Kraftwagen und Kraftwagenteile	10 954	9 957	10 412	10 434
30	Sonstige Fahrzeuge	936	935	815	1 086
31	Möbel	517	491	500	412
32	Waren a.n.g	687	668	757	779
33	Reparatur, Instandhaltung und Installation von Maschinen und Ausrüstungen (einschl. Wartung)	1 309	1 359	1 352	1 335
B + C	Insgesamt	68 744	67 557	69 231	68 957

Anteile in Prozent



■ Anteil der Güterabteilung an der rheinland-pfälzischen Gesamtproduktion

■ Anteil rheinland-pfälzischer Produkte am Bundesgebiet



Erzeugnis	Melde-Nr. GP2009	Maß- einheit	Art der Pro- duk- tion	P R O D U K T I O N						
				Art der Produktion: A = Zum Absatz bestimmt W = Zur Weiterverarbeitung bestimmt						
				2015			2016			
				Be- trie- be	Menge	Wert 1000 EUR	Be- trie- be	Menge	Wert 1000 EUR	
1	2	3	4	5	6					
Bergbau und Gewinnung von Steinen und Erden										
Erdöl und Erdgas										
Erdöl										
Rohöl natürl u Öl a Öl- schiefer Asphalt sand usw	0610 10 300	t	A	3	65 888	.	3	94 467	.	
			TJ	A	3	4 293	X	3	3 983	X
Erdöl	061	t	A	3	65 888	.	3	94 467	.	
			TJ	A	3	4 293	X	3	3 983	X
Erdöl und Erdgas	06		A	3	X	.	3	X	.	
Steine und Erden sonstige Bergbauerzeugnisse										
Natursteine Kies Sand Ton u Kaolin										
Naturwerk- u Natursteine Kalk- Gipssteine etc										
Granit roh oder grob behauen	0811 12 330	t	A	1	.	.	1	.	.	
Sandstein roh oder grob behauen	0811 12 503	t	A	1	.	.	1	.	.	
Sandstein ledigl zert in Blöcken oder Platten	0811 12 506	t	A	2	.	.	2	.	.	
And Werksteine zert in Blöcken oder Platten	0811 12 900	t	A	2	.	.	2	.	.	
Kalkstein f Hv Zement	0811 20 503	t	A	2	.	.	2	.	.	
Industrie u Umwelttechn			W	3	.	X	3	.	X	
Kalkstein gemahlen	0811 20 506	t	A	1	.	.	1	.	.	
			W	1	.	X	1	.	X	
Dolomit weder gebrannt noch gesintert	0811 30 300	t	A	2	.	.	2	.	.	
Tonschiefer roh grob be- hauen etc in Blöck etc	0811 40 000	t	A	1	.	.	1	.	.	
Naturwerk- u Natursteine	0811	t	A	10	742 957	12 788	10	1 002 470	12 805	
Kalk- Gipssteine etc			W	3	.	X	3	.	X	
Kies Sand Ton und Kaolin										
Kieselsaure Sande und Quarzsande Industriesand	0812 11 500	t	A	3	.	.	3	38 675	1 137	
Bausand ua Sande	0812 11 900	t	A	28	3 734 714	25 766	25	3 275 622	22 662	
ohne metallhaltige Sande	0812 12 103	t	A	20	2 530 735	18 714	19	2 700 616	21 268	
Baukies zB als Betonzu- schlag und anderer Kies	0812 12 108	t	A	14	4 032 030	28 796	12	4 448 308	33 342	
Feldst Feuerst Kiesel f Beton- Wege- Bahnbau	0812 12 301	t	A	3	.	.	3	.	.	
Gebr Kalkstein u Dolomit f Beton- Wege- Bahnbau	0812 12 303	t	A	16	1 471 401	9 320	16	1 634 129	11 008	
Brechsande und Körnungen f Beton- Wege- Bahnbau	0812 12 305	t	A	11	163 457	1 966	10	.	1 773	
Wasserbausteine	0812 12 307	t	A	6	943 988	5 104	6	846 173	5 362	
Schrotten Korngr 35-60mm f Beton- Wege- Bahnbau	0812 12 309	t	A	20	5 583 731	40 333	19	5 550 046	42 829	
Andere gebrochene Natur- steine ang	0812 12 903	t	A	16	2 208 595	20 248	15	2 278 381	21 146	
Körnungen Splitt v and Natursteinen oh Marmor	0812 12 905	t	A	4	28 005	355	4	48 296	633	
Mehl v and Naturstein oh Marmor- Kalksteinmehl	0812 21 400	t	A	2	.	.	2	.	.	
Kaolin auch gebrannt	0812 21 600	t	A	3	34 163	8 462	2	.	.	
And kaolinhalt Ton u Lehm auch gebrannt	0812 22 100	t	A	1	.	.	1	.	.	
Bentonit Bleich- Walk- erden	0812 22 300	t	A	7	196 319	7 419	7	.	7 908	
Feuerfester Ton und Lehm	0812 22 501	t	A	19	2 407 959	57 342	15	2 623 577	58 575	
Keramischer Ton			W	-	-	X	3	.	X	
Anderer Ton und Lehm oh- ne geblähten Ton	0812 22 504	t	A	2	.	.	2	.	.	
Andalusit Cynait Ton Dinasmassen etc	0812 22 508	t	A	1	.	.	1	.	.	

Erzeugnis	Melde-Nr. GP2009	Maß- einheit	Art der Pro- duk- tion	P R O D U K T I O N					
				Art der Produktion: A = Zum Absatz bestimmt W = Zur Weiterverarbeitung bestimmt					
				2015			2016		
				Be- trie- be	Menge	Wert 1000 EUR	Be- trie- be	Menge	Wert 1000 EUR
1	2	3	4	5	6				
Noch: Bergbau und Gewinnung von Steinen und Erde									
Noch: Steine und Erden sonstige Bergbauerzeugnisse									
Noch: Natursteine Kies Sand Ton u Kaolin									
Noch: Kies Sand Ton und Kaolin									
Kies Sand Ton und Kaolin	0812	t	A	106	23 789 003	232 227	96	24 125 752	238 631
Natursteine Kies Sand Ton u Kaolin	081	t	W	-	-	X	3	.	X
			A	110	24 531 960	245 014	100	25 128 222	251 436
			W	3	.	X	6	1 914 304	X
Steine u Erden sonstige Bergbauerzeugnisse									
Chemische und Düngemittelminerale									
Andere chemische Minera- le	0891 19 000	t	A	1	.	.	1	.	.
Chemische und Düngemit- telminerale	0891	t	A	1	.	.	1	.	.
Torf									
Blumenerde f Hobbygarten verpackt f gärt n Zwecke	0892 10 103	1000 m3	A	1	.	.	1	.	.
Torf	0892	1000 m3	A	1	.	.	1	.	.
Steine und Erden ang sonst Bergbauerzeugnisse									
Inddiam Bimstein Schmir- gel Korund Granat etc	0899 22 000	t	A	1	.	.	1	.	.
Andere mineralische Stoffe ang	0899 29 009	t	A	2	.	.	2	.	.
Veredlung von Erzeugnis- sen dieser Güterabteilg	0899 99 000	EUR	A	3	X	10 530	3	X	11 060
Steine und Erden ang	0899		A	6	X	13 805	6	X	13 796
sonst Bergbauerzeugnisse			A	7	X	.	7	X	21 978
Steine u Erden sonstige Bergbauerzeugnisse	089		A	7	X	.	7	X	21 978
Steine und Erden sonsti- ge Bergbauerzeugnisse	08		A	114	X	.	104	X	.
			W	3	X	X	6	X	X
Bergbau und Gewinnung von Steinen und Erden zusammen			A		X	298 919		X	296 634
			W		X	X		X	X
Verarbeitendes Gewerbe									
Nahrungs- u Futtermittel									
Fleisch u Fleischerzeugnisse									
Fleisch (ohne Geflügel)									
Kalb u Jungrindfl fr gek ga halb viert 12 Mon	1011 11 403	kg	A	30	294 819	2 402	36	487 895	4 280
A Rindfl v Rindern f r o gek ganz halb viert	1011 11 405	kg	W	6	18 922	X	6	36 208	X
And frische od gekühlte Rindfleischteile	1011 11 900	kg	A	28	6 306 076	16 092	33	7 141 053	20 195
Schweinekörp frisch od gekühl ga od ha Tierkörp	1011 12 300	kg	W	5	56 567	X	8	.	X
Schweineschink od schult u Teile m Kno fr od gek	1011 12 500	kg	A	26	5 716 811	29 163	28	5 376 520	27 848
And frische od gekühlte Schweinefleischteile	1011 12 900	kg	W	2	.	X	2	.	X
Lamm- oder Schafffleisch frisch oder gekühlt	1011 13 000	kg	A	36	110 679 202	184 715	39	111 389 516	198 335
Fleisch v Pferden Eseln etc frisch od gekühlt	1011 15 000	kg	W	6	240 920	X	8	1 631 756	X
Genießb Schlneberz etc fri etc f and Zwecke	1011 20 009	kg	A	14	672 684	1 603	20	960 106	2 419
Rindfleisch gefroren	1011 31 000	kg	W	2	.	X	1	.	X
Schweinekörper gefroren ganz od halb Tierkörper	1011 32 300	kg	A	32	7 870 868	27 267	36	7 696 595	26 448
			W	2	.	X	1	.	X
			A	12	36 112	214	13	63 538	425
			W	1	.	X	1	.	X
			A	1	.	.	1	.	.
			A	6	341 442	679	6	303 158	661
			A	5	24 233	154	5	20 015	137
			A	3	.	.	4	.	.

Erzeugnis	Melde-Nr. GP2009	Maß- einheit	Art der Pro- duk- tion	P R O D U K T I O N							
				Art der Produktion: A = Zum Absatz bestimmt W = Zur Weiterverarbeitung bestimmt							
				2015			2016				
				Be- trie- be	Menge	Wert 1000 EUR	Be- trie- be	Menge	Wert 1000 EUR		
1	2	3	4	5	6						
Noch: Verarbeitendes Gewerbe											
Noch: Nahrungs- u Futtermittel											
Noch: Fleisch u Fleischerzeugnisse											
Noch: Fleisch (ohne Geflügel)											
Schweineschink od Schult u Teile m Knochen gefr	1011 32 500 kg	A	4	14 665	23	4	10 245	18			
Andere gefrorene Schweie- nefleischteile	1011 32 900 kg	A	6	227 603	1 159	6	209 981	1 062			
Lamm- oder Schaffleisch gefroren	1011 33 000 kg	A	8	23 783	266	7	24 062	288			
Genießb Schlneberz etc gefr f andere Zwecke	1011 39 109 kg	A W	1 -	. -	. X	1 1	. .	. X			
And Fleisch u Schlacht- neberz v Kanin Wild etc	1011 39 300 kg	A	2	.	.	1	.	.			
Ganze rohe Häute Felle frisch etc v Rind etc	1011 42 000 St	A	4	31 262	1 478	4	27 973	1 178			
Rohe Häute Felle frisch ges etc v Schaf Lämm etc	1011 44 000 St	A	1	.	.	-	-	-			
Schweinesp oh mag Teile n ausgeschmol fr gek etc	1011 50 400 kg	A	13	697 721	802	15	559 308	800			
Schweineschmalz etc aus- geschmolz etc f and Zw	1011 50 608 kg	A W	6 1	98 419 .	35 X	7 -	55 714 -	32 X			
Fett v Rind Schaf Zie- gen roh od ausgeschm etc	1011 50 700 kg	A	7	.	.	6	.	.			
Därme Blasen Mägen von and Tier a Fisch ga o gt	1011 60 300 kg	A	3	31 126	35	5	33 450	45			
And Waren tierischen Ur- sprungs ungenießbar ang	1011 60 900 kg	A	4	994 017	129	4	627 255	131			
Fleisch (ohne Geflügel)	1011	A W	58 7	X X	267 793 X	61 11	X X	286 100 X			
Geflügelfleisch											
Hühner unzerteilt frisch od gekühlt	1012 10 100 kg	A W	4 2	8 965 .	. X	8 1	10 977 .	103 X			
Truthühner unzerteilt frisch od gekühlt	1012 10 200 kg	A	2	.	.	3	.	.			
Enten Gänse Perlhühner unzert frisch od gekühlt	1012 10 300 kg	A W	1 1	. .	. X	3 1	. .	. X			
Teile von Hühnern frisch od gekühlt	1012 10 500 kg	A	5	.	1 045	6	.	1 107			
Teile von Truthühnern frisch od gekühlt	1012 10 600 kg	A	7	288 357	1 261	9	317 921	1 296			
Teile v Enten Gänsen u Perlhüh frisch od gekühl	1012 10 700 kg	A	-	-	-	1	.	.			
Truthühner gefroren un- zerteilt	1012 20 150 kg	A	2	.	.	2	.	.			
Teile von Hühnern gefro- ren	1012 20 530 kg	A	1	.	.	2	.	.			
Vogelbälge ua Teile mit Federn oder Daunen etc	1012 50 000 EUR	A	1	X	.	1	X	.			
Geflügelfleisch	1012	A W	18 2	X X	3 264 X	23 1	X X	3 494 X			
Verarbeitetes Fleisch											
Schweineschink -schult- u Teile m Knoch ges etc	1013 11 200 kg	A	17	2 012 424	9 276	18	2 100 693	9 167			
Schweinebauch Teile ges- alzt getr od geräuch	1013 11 500 kg	A	17	523 720	2 475	18	478 796	2 428			
And Schweinefl gesalzt getr od geräuch	1013 11 800 kg	A	19	2 127 501	11 417	19	2 315 071	12 012			
Rindfleisch gesalzen getrocknet od geräuchert	1013 12 000 kg	A	9	536 280	5 329	10	516 638	5 297			
Fleisch u gen Schlacht- neberz ges i Salz etc	1013 13 000 kg	A	3	.	.	3	.	.			
Würste uä Erzg a Lebern einschl Lebensmzube etc	1013 14 300 kg	A	32	2 119 818	7 721	30	2 039 327	8 223			
Rohwürste	1013 14 601 kg	A	48	2 825 607	15 833	56	2 815 527	15 654			
Kochwürste	1013 14 603 kg	A	49	2 072 780	11 064	57	1 856 887	11 483			
Brühwürste	1013 14 605 kg	A	54	52 434 057	184 372	61	77 096 739	196 818			

Erzeugnis	Melde-Nr. GP2009	Maß- einheit	Art der Pro- duk- tion	P R O D U K T I O N					
				Art der Produktion: A = Zum Absatz bestimmt W = Zur Weiterverarbeitung bestimmt					
				2015			2016		
				Be- trie- be	Menge	Wert 1000 EUR	Be- trie- be	Menge	Wert 1000 EUR
1	2	3	4	5	6				
Noch: Verarbeitendes Gewerbe									
Noch: Nahrungs- u Futtermittel									
Noch: Fleisch u Fleischerzeugnisse									
Noch: Verarbeitetes Fleisch									
Zubereit a Lebern v and Tieren od Geflügel etc	1013 15 150 kg	A	2	.	.	3	.	.	
Zubereit a Truthühnfl oh Lebern haltb gemacht	1013 15 250 kg	A	9	389 502	1 680	9	44 140	369	
Zubereit v and Geflügel oh Lebern haltb gemacht	1013 15 350 kg	A	4	.	.	3	.	28	
Schinken v Schwein u Teile dav Kochschinken	1013 15 450 kg	A	25	.	.	27	.	.	
Schultern v Schwein u Teile dav Schulterrollbr	1013 15 550 kg	A	9	281 841	1 438	11	269 385	1 401	
Zuber a Schweinefleisch < 40 GHT zB Fleischsalat	1013 15 650 kg	A	10	272 512	1 372	9	250 733	1 259	
And Zubereitungen v Schweinefleisch u Mischg Rindfleischsalat	1013 15 750 kg	A	15	1 850 229	8 930	14	1 700 741	8 189	
And Zubereitungen a Rind- od Kalbfleisch	1013 15 853 kg	A	1	.	.	2	.	.	
And Zubereitug a Fleisch	1013 15 859 kg	A	9	166 424	1 010	8	107 014	1 017	
Zbrtg a Blut all Tierar	1013 15 950 kg	A	2	.	.	2	.	.	
Mehl u Pellet v Fleisch ungenießbar Grieben	1013 16 000 kg	A	2	.	.	-	-	-	
Kochen ua Verarbeitungs- service f Fleischprod	1013 91 000 EUR	A	3	X	.	1	X	.	
Verarbeitetes Fleisch	1013	A	63	X	350 037	66	X	363 442	
Fleisch u Fleischer- zeugnisse	101	A	78	X	621 094	79	X	653 036	
		W	7	X	X	11	X	X	
Fischerzeugnisse ua Meeresfrüchte									
Lachse zub od haltb gem ganz od Stück n f zerkl	1020 25 100 kg	A	1	.	.	1	.	.	
Fischsalat	1020 25 903 kg	A	1	.	.	1	.	.	
Fischerzeugnisse ua Meeresfrüchte	102 kg	A	2	.	.	2	.	.	
Obst und Gemüseerzeugnisse									
Kartoffeln und Kartoffelerzeugnisse verarbeit									
And Kartoffeln oh Essig zub od haltb gem gefror	1031 11 309 t	A	1	.	.	2	.	.	
Kartoffeln i F v Grieß	1031 14 300 t	A	1	.	.	1	.	.	
Mehl n gefr oh Essig etc	1031 14 603 t	A	1	.	.	1	.	.	
Kartoffelchips und -sticks	1031 14 609 t	A	1	.	.	1	.	.	
Andere zubereitete Kar- toffeln	1031	A	4	X	.	5	X	.	
Kartoffeln und Kartof- felerzeugnisse verarbeit									
Frucht- und Gemüsesäfte n gegor oh Zus v Alkohol									
Tomatensaft nicht gegor oh Zusatz von Alkohol	1032 11 000 l	A	5	922 123	1 075	4	.	.	
Orangensaft n gefror n gegor oh Zus v Alkohol	1032 12 200 l	A	5	30 361 746	28 938	4	.	.	
Saft a Pampelm o Grapef n gegor oh Zus v Alkohol	1032 13 000 l	A	4	2 617 320	1 983	3	.	.	
Ananassaft nicht gegoren ohne Zusatz von Alkohol	1032 14 000 l	A	5	1 599 570	2 010	4	.	.	
Traubensaft auch -most n gegor oh Zus v Alkohol	1032 15 000 l	A	5	1 441 936	2 033	4	1 294 232	2 010	
Apfelsaftkonzentrate n gegor oh Zus v Alkohol	1032 16 001 l	A	1	.	.	1	.	.	
And Apfelsaft auch -süß- most n gegor oh Zus etc	1032 16 003 l	A	5	19 357 068	18 811	4	.	.	
And Mischg v Fruchtsäf- ten m Zus v Vitamin etc	1032 17 003 l	A	6	8 881 040	10 288	5	9 574 669	9 732	

Erzeugnis	Melde-Nr. GP2009	Maß- einheit	Art der Pro- duk- tion	P R O D U K T I O N					
				Art der Produktion: A = Zum Absatz bestimmt W = Zur Weiterverarbeitung bestimmt					
				2015			2016		
				Be- trie- be	Menge	Wert 1000 EUR	Be- trie- be	Menge	Wert 1000 EUR
1	2	3	4	5	6				
Noch: Verarbeitendes Gewerbe									
Noch: Nahrungs- u Futtermittel									
Noch: Obst und Gemüseerzeugnisse									
Noch: Frucht- und Gemüsesäfte n gegor oh Zus v Alkohol									
And Mischg v Fruchtsäf- ten einschl Süßmostmisch	1032 17 004	l	A	1	.	.	2	.	.
And Mischungen v Gemüse- säften au m Fruchtsäften	1032 17 009	l	A	2	.	.	3	183 095	380
Saft a and Zitrusfr oh Misch n gegor oh Alkohol	1032 19 100	l	A	3	418 163	565	2	.	.
Fruchtsaft a and Fruch- ten oh Zus von Zuck etc	1032 19 201	l	A	5	2 273 692	.	4	2 085 396	.
Gemüsesaft aus Karotten od Möhren n gegor oh Z	1032 19 205	l	A	5	154 132	267	4	175 382	308
Anderer Gemüsesaft n gegor oh Zus v Alkohol	1032 19 209	l	A	4	423 948	.	2	.	.
Saft aus Früchten oder Gemüsen oh Mischung ang	1032 19 300	l	A	1	.	.	2	.	.
Frucht- und Gemüsesäfte n gegor oh Zus v Alkohol	1032		A	7	X	79 270	6	X	.
Verarbeitetes Obst und Gemüse ang									
Gemüse au i Wasser od Dampf gekocht gefroren	1039 11 000	kg	A	1	.	.	1	.	.
Gemüse und Früchte ge- schnitten oder verpackt	1039 14 000	kg	A	1	.	.	1	.	.
And Gemüse u Mischung v Gemüse oh Zub n gefror	1039 17 909	kg	A	2	.	.	2	.	.
Gemüsesalat mit Essig haltb auch m Mayonnaise	1039 18 004	kg	A	-	-	-	1	.	.
Kartoffelsalat m Essig haltb auch m Mayonnaise	1039 18 008	kg	A	-	-	-	1	.	.
Konfitüre Fruchtgel etc a and Früchten ang	1039 22 909	kg	A	1	.	.	1	.	.
Schalenfrüchte ua Samen zub od haltbar gem etc	1039 23 900	kg	A	1	.	.	1	.	.
Verarbeitetes Obst und Gemüse ang	1039		A	5	X	.	6	X	102 181
Obst und Gemüseerzeug- nisse	103		A	14	X	244 985	15	X	250 908
Pflanzliche und tierische Öle und Fette									
Öle und Fette ohne Margarine u Nahrungsfett									
Sojaöl nicht behandelt	1041 21 000	t	A	1	.	.	1	.	.
And Raps- u Rübsen Senf- öl nicht chem modifiz	1041 26 002	t	A	1	.	.	1	.	.
Sonstige pflanzliche Öle ang nicht behandelt	1041 29 000	t	W	1	.	X	1	.	X
Ölkuchen u feste Rück- stände v Sojaöl etc	1041 41 300	t	A	-	-	-	1	.	.
Sojaöl u d Fraktion raff nicht chem modif	1041 51 000	t	A	1	.	.	1	.	.
Raps -Rübsen- Senföl u d Frakt raff n chem modif	1041 56 000	t	A	2	.	.	2	.	.
Öle und Fette ohne Margarine u Nahrungsfett	1041	t	W	1	.	X	-	.	X
Pflanzliche und tieri- sche Öle und Fette	104	t	A	4	.	.	5	.	.
			W	1	.	X	1	.	X
Milch und Milcherzeugnisse									
Milch und Milcherzeugnisse ohne Speiseeis									
Milch m Fettgeh <=1% Inh <= 2 l verarbeitet	1051 11 330	1000 l	A	2	.	.	2	.	.
Milch m Fettgeh <= 1 % nicht Inh <= 2 l verarb	1051 11 370	1000 l	A	3	.	.	3	.	.
Milch m Fettgeh v >1-6 % Inh <= 2 l verarbeitet	1051 11 420	1000 l	A	2	.	.	2	.	.

Erzeugnis	Melde-Nr. GP2009	Maß- einheit	Art der Pro- duk- tion	P R O D U K T I O N					
				Art der Produktion: A = Zum Absatz bestimmt W = Zur Weiterverarbeitung bestimmt					
				2015			2016		
				Be- trie- be	Menge	Wert 1000 EUR	Be- trie- be	Menge	Wert 1000 EUR
1	2	3	4	5	6				
Noch: Verarbeitendes Gewerbe									
Noch: Nahrungs- u Futtermittel									
Noch: Milch und Milcherzeugnisse									
Noch: Milch und Milcherzeugnisse ohne Speiseeis									
Milch m Fettgeh v >1-6 % nicht Inh <= 2 l verarb	1051 11 480	1000 l	A	3	.	.	3	.	.
Milch Rahm Fett > 6-21 % n eing etc Inh <= 2 l	1051 12 100	1000 l	A	1	.	.	1	.	.
Milch Rahm Fett >21% n eing etc m Inh <= 2 l	1051 12 300	1000 l	A	2	.	.	2	.	.
Milch Rahm Fett >21% n eing etc m Inh > 2 l	1051 12 400	1000 l	A	3	.	.	2	.	.
Magermilchpulver Fettg<= 1,5%Geb>2,5kg au gesüßt	1051 21 600	t	A	2	.	.	2	.	.
Vollmilchpulver Fettg > 1,5% Geb> 2,5kg au gesüß	1051 22 600	t	A	1	.	.	1	.	.
Butter ua Fettstoffe aus Milch Fettgeh <=85%	1051 30 300	t	A	2	.	.	2	.	.
Eingedickte Milch nicht gesüßt	1051 51 040	t	A	2	.	.	2	.	.
Sauermilch ua ferment	1051 52 450	t	A	2	.	.	2	.	.
Erz flüss m Geschmzusatz	1051		A	4	X	1 096 951	4	X	1 064 956
Milch und Milcherzeug- nisse ohne Speiseeis	105		A	4	X	1 096 951	4	X	1 064 956
Mahl- u Schälmlühlenerz Stärke u Stärkerzeugn									
Mahl- u Schälmlühlenerzeugnisse									
Mehl von Weizen oder Mengkorn	1061 21 000	t	A	1	.	.	1	.	.
Mehl von anderem Getrei- de oh Weizen od Mengkorn	1061 22 000	t	A	3	36 039	10 482	3	33 810	9 144
Backfertig Teig f Brot u feine Backw n vorgeba	1061 24 003	t	A	2	.	.	3	9 631	25 533
Grobgrieß u Feingrieß v and Getreide	1061 32 300	t	A	1	.	.	1	.	.
Zub nach Müsli Art auf Grundl n geröst Getrfloc	1061 33 510	kg	A	1	.	.	1	.	.
Getreidekörner vorgeko od and Zuber oh s v Mais	1061 33 550	t	A	2	.	.	2	.	.
Kleie ua Rückst v Bearbeitung v Mais	1061 40 100	t	A	1	.	.	1	.	.
Kleie ua Rückst v Bearbeitung v Weizen	1061 40 500	t	A	1	.	.	1	.	.
Kleie ua Rückst v and Getreide od Hülsfr	1061 40 900	t	A	1	.	.	1	.	.
Mahl- u Schälmlühlener- zeugnisse	1061		A	8	X	.	9	X	.
Stärke und Stärkerzeugnisse									
Fructose Fructosesirup	1062 13 200	kg	A	1	.	.	1	.	.
Isoglucose	1062 13 900	kg	A	1	.	.	1	.	.
And Zucker einschl In- vertzucker	1062		A	1	X	.	1	X	.
Stärke und Stärkerzeug- nisse	106		A	9	X	115 987	10	X	109 122
Mahl- u Schälmlühlenerz Stärke u Stärkerzeugn									
Back- und Teigwaren									
Backwaren ohne Dauerbackwaren									
Frisch Brot Brötchen oh Zus v Honig Ei Käse etc	1071 11 000	t	A	137	156 977	444 288	133	138 752	459 433
Feine Backwaren gesüßt oh Dauerbackw au gefror	1071 12 000	EUR	A	132	X	169 952	137	X	194 986

Erzeugnis	Melde-Nr. GP2009	Maß- einheit	Art der Pro- duk- tion	P R O D U K T I O N					
				Art der Produktion: A = Zum Absatz bestimmt W = Zur Weiterverarbeitung bestimmt					
				2015			2016		
				Be- trie- be	Menge	Wert 1000 EUR	Be- trie- be	Menge	Wert 1000 EUR
1	2	3	4	5	6				
Noch: Verarbeitendes Gewerbe									
Noch: Nahrungs- u Futtermittel									
Noch: Back- und Teigwaren									
Noch: Backwaren ohne Dauerbackwaren									
Backwaren ohne Dauer- backwaren	1071		A	141	X	614 240	139	X	654 419
Dauerbackwaren									
Leb- und Honigkuchen uä Waren	1072 12 300	kg	A	1	.	.	1	.	.
Kekse uä Kleingebäck ge- süßt m Schoko od Kakao	1072 12 530	kg	A	7	.	.	7	.	.
Kekse uä Kleingebäck ge- süßt gefüllt auch kakaoh	1072 12 550	kg	A	3	.	.	3	.	.
Waffeln gesalz gesüßt a gefüllt Wassergeh <=10%	1072 12 590	kg	A	1	.	.	1	.	.
Extrudierte od expand Erzeugn gesalz aromatis	1072 19 500	kg	A	1	.	.	1	.	.
And Dauerbackwaren ang	1072 19 900	kg	A	14	9 680 443	35 508	13	9 587 011	35 485
Dauerbackwaren	1072	kg	A	24	.	.	23	70 239 334	.
Teigwaren									
Makkaroni uä Teigwaren n gekocht etc Eier enth	1073 11 300	t	A	1	.	.	1	.	.
Makkaroni etc nicht geko etc keine Eier enth	1073 11 500	t	A	1	.	.	1	.	.
Teigwaren	1073	t	A	2	.	.	2	.	.
Back- und Teigwaren	107		A	147	X	841 929	145	X	883 820
Sonstige Nahrungsmittel ohne Getränke									
Zucker									
Weißzucker a Rohr- od Rübenzucker fest etc	1081 12 300	t	A	1	.	.	1	.	.
Melassen a d Gewinn od Raffin v Rübenzucker	1081 14 500	t	A	2	.	.	2	.	.
Ausgel Zuckerrübschnit- zel Bagasse ua Nebprod	1081 20 000	t	A	1	.	.	1	.	.
Zucker	1081	t	A	2	.	.	2	.	.
Süßwaren ohne Dauerbackwaren									
Schokoladenerzeugniss i Tafeln Stang etc gefüllt	1082 22 330	kg	A	1	.	.	2	.	.
Schokoladenerz i Tafeln ni gefüllt m Zusatz etc	1082 22 350	kg	A	1	.	.	1	.	.
Pralinen alkoholhaltig	1082 22 430	kg	A	1	.	.	2	.	.
Pralinen nicht alkohol- haltig	1082 22 450	kg	A	2	.	.	2	.	.
And Schokoladenerzeug- nisse nicht gefüllt	1082 22 550	kg	A	2	.	.	2	.	.
Kakaohaltige Zubereit z Herstell v Getränken	1082 22 800	kg	A	1	.	.	1	.	.
And kakaohaltige Le- bensmittelzubereitungen	1082 22 900	kg	A	1	.	.	2	.	.
Weiße Schokolade Zucker- waren nicht kakaohaltig	1082 23 300	kg	A	-	-	-	1	.	.
And Zuckerwar oh Kakao- gehalt auch Marzipanware	1082 23 900	kg	A	-	-	-	1	.	.
Mit Zucker haltb gemach Früchte Nüsse etc	1082 24 000	kg	A	1	.	.	1	.	.
Süßwaren ohne Dauerback- waren	1082	kg	A	5	.	53 990	6	.	.
Kaffee und Tee Kaffee-Ersatz									
Ausz Essenz Konzent a Kaffee Zuber a Kaffee	1083 12 400	kg	A	1	.	.	1	.	.

Erzeugnis	Melde-Nr. GP2009	Maß- einheit	Art der Pro- duk- tion	P R O D U K T I O N					
				Art der Produktion: A = Zum Absatz bestimmt W = Zur Weiterverarbeitung bestimmt					
				2015			2016		
				Be- trie- be	Menge	Wert 1000 EUR	Be- trie- be	Menge	Wert 1000 EUR
1	2	3	4	5	6				
Noch: Verarbeitendes Gewerbe									
Noch: Nahrungs- u Futtermittel									
Noch: Sonstige Nahrungsmittel ohne Getränke									
Noch: Kaffee und Tee Kaffee-Ersatz									
Geröst Zichorien and ge- röst Kaffeemittl Extrakt	1083 12 700	kg	A	1	.	.	1	.	.
Kaffee und Tee Kaffee- Ersatz	1083	kg	A	1	.	.	1	.	.
Würzen und Soßen									
Anderer Speiseessig	1084 11 900	l	A	-	-	-	1	.	.
Senf einschl zubereite- tem Senfmehl	1084 12 550	kg	A	-	-	-	1	.	.
Würzen und Würzmittel	1084 12 703	kg	A	2	.	.	3	.	.
Zubereit z Herst v Sos- sen oh Würzmitt n gebrf	1084 12 705	kg	A	1	.	.	1	.	.
Salatsoßen flüss Fett- geh <50% gebrauchsfertig	1084 12 706	kg	A	1	.	.	1	.	.
And Würzsoßen gebrauchsf- fertig ohne Salatsoßen	1084 12 708	kg	A	1	.	.	1	.	.
Pfeffer verarbeitet	1084 21 000	EUR	A	1	X	.	1	X	.
Paprika trocken Capsicum spp verarbeitet	1084 22 000	EUR	A	1	X	.	1	X	.
Zimt verarbeitet andere Gewürze verarbeitet	1084 23 000	EUR	A	2	X	.	2	X	.
Würzen und Soßen	1084		A	5	X	18 250	6	X	21 635
Fertiggerichte									
Fertiggerichte Grundl v Fleisch Schlneberz od Bl	1085 11 000	kg	A	12	4 705 516	15 835	11	5 319 835	18 132
Teigwaren gefüllt auch gekocht od vorgekocht	1085 14 100	t	A	1	.	.	1	.	.
And Teigwaren Spaghetti- fertgericht Nudelsalat	1085 14 300	t	A	1	.	.	1	.	.
Andere Fertiggerichte einschl gefrorener Pizza	1085 19 000	kg	A	5	.	.	5	.	.
Fertiggerichte	1085		A	18	X	409 829	17	X	434 306
Homogen Nahrmitzub etc iAE in Behältn <=250g									
Zusges homogen Nahrmit- zuber a mehrer Grundstof	1086 10 600	kg	A	1	.	.	1	.	.
Homogen Nahrmitzub etc iAE in Behältn <=250g	1086	kg	A	1	.	.	1	.	.
Sonst Nahrungsmittel ang									
Zuber z Herst v Supp u Brühe nicht tafelfertig	1089 11 001	kg	A	1	.	.	1	.	.
Zuber z Herst v Supp u Brühe tafelfert od gefr	1089 11 003	kg	A	1	.	.	1	.	.
And Hefen lebend u Mut- terhefen	1089 13 390	kg	A	1	.	.	1	.	.
Hefen nicht leb and Ein- zeller Mikroorgan n leb	1089 13 500	kg	A	1	.	.	1	.	.
Pflanzensäfte u -auszü- ge Pektate Agar-Agar etc	1089 15 000	EUR	A	2	X	.	2	X	.
Karamelisierter Zucker und Melassen	1089 19 100	kg	A	1	.	.	1	.	.
Post-Mix-Sirup Getränke- grundstoffmischung	1089 19 401	kg	A	1	.	.	-	-	-
And Lebensmittلزuberei- tungen ang Zuckeraustst	1089 19 409	kg	A	5	41 309 218	158 137	6	43 780 472	152 456
Sonst Nahrungsmittel ang	1089		A	13	X	251 480	12	X	248 687
Sonstige Nahrungsmittel ohne Getränke	108		A	40	X	1 041 314	40	X	1 104 737

Erzeugnis	Melde-Nr. GP2009	Maß- einheit	Art der Pro- duk- tion	P R O D U K T I O N					
				Art der Produktion: A = Zum Absatz bestimmt W = Zur Weiterverarbeitung bestimmt					
				2015			2016		
				Be- trie- be	Menge	Wert 1000 EUR	Be- trie- be	Menge	Wert 1000 EUR
1	2	3	4	5	6				
Noch: Verarbeitendes Gewerbe									
Noch: Nahrungs- u Futtermittel									
Futtermittel									
Futtermittel für Nutztiere									
Futtermizub f Schwein oh Vormi Mehl etc v Luzern	1091 10 330	t	A	2	.	.	2	.	.
Futtermizub f Rinder oh Vormi Mehl etc v Luzern	1091 10 353	t	A	1	.	.	1	.	.
Futtermizub f Kälber oh Vormi Mehl etc v Luzern	1091 10 355	t	A	1	.	.	1	.	.
Futtermizub f Geflüg oh Vormi Mehl etc v Luzern	1091 10 370	t	A	1	.	.	1	.	.
Futtermizub f and Nutzt oh Vorm Mehl etc v Luzer	1091 10 390	t	A	1	.	.	1	.	.
Futtermittel für Nutzt- tiere	1091		A	2	X	.	2	X	.
Futtermizuber für sonst Tiere oh Vormischungen									
Futtermizuber für Hunde oh Vormischungen	1092 10 303	t	A	1	.	.	2	.	.
Futtermizuber für Katzen oh Vormischungen	1092 10 305	t	A	-	-	-	1	.	.
Futtermizuber für andere Heimtiere oh Vormischung	1092 10 600	t	A	2	.	.	3	.	.
Futtermizuber für sonst Tiere oh Vormischungen	1092	t	A	3	.	.	5	11 813	49 184
Veredlung von Erzeugnissen dieser Güterabteilg									
Veredlung von Erzeugnis- sen dieser Güterabteilg	1099 99 000	EUR	A	1	X	.	1	X	.
Veredlung von Erzeugnis- sen dieser Güterabteilg	1099		A	1	X	.	1	X	.
Futtermittel	109		A	6	X	163 825	8	X	130 080
Nahrungs- u Futtermittel	10		A	272	X	4 214 292	271	X	4 268 059
			W	8	X	X	12	X	X
Getränke									
Getränke									
Spirituosen									
Branntwein aus Wein od Traubentrester etc	1101 10 200	hl	A	3	5 533	1 363	3	5 452	1 166
Whisky	1101 10 300	hl	A	3	218 140	X	3	215 515	X
		l-Alc(%)	A	1	.	.	1	.	.
Rum und Taffia	1101 10 400	hl	A	3	20 676	2 962	3	23 450	3 641
		l-Alc(%)	A	3	953 806	X	3	999 464	X
Gin und Genever	1101 10 500	hl	A	2	.	.	2	.	.
		l-Alc(%)	A	2	.	X	2	.	X
Wodka	1101 10 630	hl	A	3	.	.	3	155 613	.
		l-Alc(%)	A	3	5 153 748	X	3	5 844 926	X
Bitter- Halbbitter- und Kräuterliköre	1101 10 801	hl	A	3	23 761	.	3	26 209	.
		l-Alc(%)	A	3	839 900	X	3	918 358	X
Andere Liköre Eierlikör	1101 10 802	hl	A	1	.	.	3	10 832	4 588
		l-Alc(%)	A	1	.	X	3	267 688	X
And Wacholderbranntwein oh Gin und Genever	1101 10 804	hl	A	2	.	.	2	.	.
		l-Alc(%)	A	2	.	X	2	.	X
Aquavit auch Kümmel und Doppelkümmel	1101 10 805	hl	A	1	.	.	1	.	.
		l-Alc(%)	A	1	.	X	1	.	X
Korn	1101 10 806	hl	A	3	.	.	3	.	.
		l-Alc(%)	A	3	.	X	3	.	X
Anderer klarer Trink- branntw etc	1101 10 807	hl	A	2	.	.	2	.	.
		l-Alc(%)	A	2	.	X	2	.	X

Erzeugnis	Melde-Nr. GP2009	Maß- einheit	Art der Pro- duk- tion	P R O D U K T I O N							
				Art der Produktion: A = Zum Absatz bestimmt W = Zur Weiterverarbeitung bestimmt							
				2015			2016				
				Be- trie- be	Menge	Wert 1000 EUR	Be- trie- be	Menge	Wert 1000 EUR		
1	2	3	4	5	6						
Noch: Verarbeitendes Gewerbe											
Noch: Getränke											
Noch: Getränke											
Noch: Spirituosen											
Spirituosen	1101	hl	A	3	215 445	53 185	5	255 608	56 978		
		l-Alc(%)	A	3	8 324 199	X	5	9 442 614	X		
Traubenwein											
And Schaumwein vorhandn	1102 11 930	1	A	8	82 973 983	203 775	8	85 253 119	223 288		
Alkoholgehalt >=8,5%vol											
And Schaumwein vorhanden	1102 11 950	1	A	1	.	.	1	.	.		
Alkoholgehalt <8,5%vol											
Weißweine best Anbaugab	1102 12 110	1	A	3	.	.	3	.	.		
Alkoholgeh <=15%vol											
Anderer Weißwein Alko-	1102 12 130	1	A	1	.	.	1	.	.		
holgeh <=15%vol											
Wein i Fl m Schaumwein-	1102 12 150	1	A	6	12 672 381	22 912	5	14 680 912	31 126		
stopf 1-3bar 20Grad Cels											
Anderer Weine best Anbau-	1102 12 170	1	A	2	.	.	2	.	.		
gebiete Alkgeh <=15%vol											
Anderer Wein Alkoholgeh	1102 12 190	1	A	5	42 790 133	.	4	48 296 933	.		
<=15%vol											
Traubenwein	1102	1	A	16	251 045 880	531 835	15	264 189 910	574 016		
Apfelwein u and Fruchtwe alkhalt Mischgetränk ang											
Apfelwein nicht schäu-	1103 10 001	1	A	4	.	.	3	.	.		
mend											
Apfelschaumwein auch ge-	1103 10 002	1	A	-	-	-	1	.	.		
gorener Apfelmost											
Anderer Fruchtweine	1103 10 003	1	A	2	.	.	2	.	.		
nicht schäumend											
Anderer gegorene Geträn-	1103 10 006	1	A	1	.	.	1	.	.		
ke ohne Fruchtweine											
Branntweinh Mischge-	1103 10 007	1	A	3	503 399	1 242	2	.	.		
tränke <=10% vol Alkohol											
Bierhaltige Misch-	1103 10 008	1	A	4	.	.	5	.	.		
getränke											
Wein- u ggf fruchtwein-	1103 10 009	1	A	3	.	.	2	.	.		
haltige Mischgetränke											
Apfelwein u and Fruchtwe	1103	1	A	13	183 026 562	144 139	11	117 203 072	169 252		
alkhalt Mischgetränk ang											
Bier											
Bier aus Malz	1105 10 000	hl	A	7	4 080 728	381 161	7	4 054 376	373 364		
Treber a Brauerei Bren-	1105 20 001	EUR	A	6	X	.	6	X	.		
nerer Mälzerei											
Schlempe Restst a Brau-	1105 20 003	EUR	A	2	X	.	2	X	.		
Brennerei Mälzerei											
Bier	1105		A	9	X	384 605	9	X	376 619		
Malz											
Malz ungeröstet	1106 10 300	kg	A	5	.	.	5	.	.		
			W	1	.	X	-	-	X		
Malz geröstet	1106 10 500	kg	A	1	.	.	1	.	.		
Malz	1106	kg	A	5	261 344 615	92 872	5	265 924 962	92 013		
			W	1	.	X	-	-	X		
Erfrischungsgetr natürl Mineral- sonst Wass abgf											
Natürl Mineralw Kohlen-	1107 11 301	1	A	18	1 075 175 663	292 750	17	1 202 744 656	322 278		
säuregehalt > 4,5g CO2/l			W	3	.	X	2	.	X		
Natürl Mineralw Kohlen-	1107 11 302	1	A	17	874 944 757	164 194	17	1 006 079 423	189 051		
säuregehalt <=4,5g CO2/l			W	1	.	X	1	.	X		
Tafelwasser abgefüllt	1107 11 305	1	A	-	-	-	1	.	.		
mit od ohne Kohlensäure											
Heilwasser abgefüllt	1107 11 307	1	A	5	53 225 938	.	3	58 691 252	.		
Anderer nicht gesüßte	1107 11 500	1	A	1	.	.	2	.	.		
Wasser abgefüllt			W	1	.	X	2	.	X		

Erzeugnis	Melde-Nr. GP2009	Maß- einheit	Art der Pro- duk- tion	P R O D U K T I O N							
				Art der Produktion: A = Zum Absatz bestimmt W = Zur Weiterverarbeitung bestimmt							
				2015			2016				
				Be- trie- be	Menge	Wert 1000 EUR	Be- trie- be	Menge	Wert 1000 EUR		
1	2	3	4	5	6						
Noch: Verarbeitendes Gewerbe											
Noch: Getränke											
Noch: Getränke											
Noch: Erfrischungsgetr natürl Mineral- sonst Wass abgf											
Cola u -mischgetränke nicht brennwertmindert	1107 19 301 1		A	14	159 896 167	71 353	12	218 170 679	100 269		
Cola u -mischgetränke brennwertmindert light	1107 19 302 1		A	3	.	.	4	.	.		
Limonade nicht-brenn- wertvermindert	1107 19 303 1		A	15	144 798 768	64 760	15	192 104 619	90 243		
Limonade brennwertver- mindert light	1107 19 304 1		A	8	11 550 028	4 313	8	12 421 310	5 327		
Schorle Wasser u Frucht m > 5% Fruchtsaftanteil	1107 19 305 1		A	18	108 463 138	42 913	16	121 880 964	50 422		
Wasser mit Aromen bis 5 % Fruchtant m Geschmack	1107 19 306 1		A	7	26 104 319	12 263	8	25 935 963	12 353		
Diätetische Erfri- schungsgetränke	1107 19 307 1		A	1	.	.	1	.	.		
Vitamin und Mineralst- stoff-Energiegetränke	1107 19 308 1		A	11	37 221 525	14 823	10	50 791 843	31 531		
Sonst Erfrischungsgetr	1107 19 309 1		A	6	21 985 982	5 807	7	22 405 637	4 686		
Brausen Bitter- Tonicget	1107 19 552 1		A	-	-	-	1	.	.		
Grapefruit- od Pampelm- sennektar	1107 19 553 1		A	2	.	.	1	.	.		
Apfel- od Birnennektar	1107 19 554 1		A	4	9 617 794	13 848	3	.	.		
Nektare aus anderen Früchten	1107 19 555 1		A	3	2 215 344	2 202	2	.	.		
Nektarmischungen m Zu- satz von Vitaminen	1107 19 556 1		A	3	83 000	208	2	.	.		
Andere Nektarmischungen	1107 19 558 1		A	6	2 176 765	2 478	5	1 940 762	.		
Diätfruchtnektare	1107 19 591 1		A	5	46 806 846	23 156	6	46 939 656	22 945		
Fruchtsaftgetr kohlen- säurefrei n brennwertmin	1107 19 592 1		A	1	.	.	1	.	.		
Fruchtsaftgetr kohlen- säurefrei brennwertmin	1107 19 593 1		A	8	23 254 462	7 764	7	29 840 376	9 487		
Fruchtsaftgetr kohlen- säurehalt n brennwertmin	1107 19 594 1		A	5	.	5 199	5	.	.		
Fruchtsaftgetr kohlen- säurehalt brennwertmin	1107 19 595 1		A	3	.	.	3	.	.		
Alkoholfreies Bier Alko- holgeh <=0,5%vol	1107 19 597 1		A	-	-	-	1	.	.		
Trinkfert Kaffee- und Teegetränk a mit Frucht	1107 19 599 1		A	4	21 238 388	36 695	4	23 521 534	44 620		
And nicht alkoholh Getr alkohlfreie Malzgetr etc	1107 19 700 1		A	2	.	.	1	.	.		
And nicht alkoholh Ge- tränke m Milchfettgehalt	1107	1	A	30	2 688 850 804	829 016	29	3 105 921 043	984 417		
Erfrischungsgetr natürl			W	4	26 667 650	X	4	26 087 521	X		
Mineral- sonst Wass abgf	110		A	54	X	2 035 651	54	X	2 253 295		
Getränke	11		W	5	X	X	4	X	X		
			W	5	X	X	4	X	X		
Tabakerzeugnisse											
Zigaretten Tabak enthal- tend	1200 11 500	1000 St	A	1	.	.	1	.	.		
Feinschnitt Tabak	1200 19 303	kg	A	2	.	.	2	.	.		
Pfeifentabak Krüll- und Grobschnitt	1200 19 305	kg	A	1	.	.	1	.	.		
Veredlung von Erzeugnissen dieser Güterabteilg											
Veredlung von Erzeugnis- sen dieser Güterabteilg	1299 99 000	EUR	A	1	X	.	1	X	.		
Veredlung von Erzeugnis- sen dieser Güterabteilg	129		A	1	X	.	1	X	.		
Veredlung von Erzeugnis- sen dieser Güterabteilg	12		A	3	X	.	3	X	.		

Erzeugnis	Melde-Nr. GP2009	Maß- einheit	Art der Pro- duk- tion	P R O D U K T I O N					
				Art der Produktion: A = Zum Absatz bestimmt W = Zur Weiterverarbeitung bestimmt					
				2015			2016		
				Be- trie- be	Menge	Wert 1000 EUR	Be- trie- be	Menge	Wert 1000 EUR
1	2	3	4	5	6				
Noch: Verarbeitendes Gewerbe									
Textilien									
Textile Spinnstoffe und Garne									
Textile Spinnstoffe und Garne									
Garne a Baumwolle etc m Baumwant >=85 GHT nAE	1310 61 321 kg		A	1	.	.	1	.	.
Garne a Baumwolle etc m Bwant <85GHT son Fas nAE	1310 61 328 kg		A	1	.	.	1	.	X
Garne a pflanzl Spinnst od Bastfasern Papiergarn	1310 72 000 kg		A	1	.	.	1	.	.
Gezw Garne a Nylon od and Polyamidfila nAE	1310 81 103 kg		A	1	.	.	1	.	.
Synth Spfasgarn >=85GHT f Gewebe oh Tepp etc nAE	1310 82 101 kg		A	1	.	.	1	.	.
Synth Spfasgarn >=85GHT f Maschenware nAE	1310 82 103 kg		A	1	.	.	1	.	.
Synthfasg <85GHT m gekr Wolle o f Tierh gem nAE	1310 83 330 kg		A	1	.	.	1	.	.
Synth G <85GHT m Bw gem f Gewebe oh Tepp u Fußb	1310 83 402 kg		A	1	.	.	1	.	.
Synth G <85GHT m Bw gem f Mschw Tepp Fußb oh Näh	1310 83 408 kg		A	1	.	.	1	.	.
And Synthfasgarn f Gewe- be oh Teppich etc nAE	1310 83 802 kg		A	1	.	.	1	.	.
And Synthfasg f and Zw f Maschenw Tepp u Fußbob	1310 83 808 kg		A	1	.	.	1	.	.
Garne a künstl Spinnf oh Nähgarn au gezwirnt nAE	1310 84 100 kg		A	1	.	.	1	.	.
Textile Spinnstoffe und Garne	1310 kg		W	1	.	X	1	.	X
Textile Spinnstoffe und Garne	1310 kg		A	3	.	.	3	.	.
Textile Spinnstoffe und Garne	1310 kg		W	1	.	X	1	.	X
Textile Spinnstoffe und Garne	131 kg		A	3	.	.	3	.	.
Textile Spinnstoffe und Garne	131 kg		W	1	.	X	1	.	X
Gewebe									
Bmwollrohgeweb <=200g m2 f techn u indust Bedarf	1320 20 190 kg		A	1	.	.	1	.	.
	m2		W	1	.	X	1	.	X
	m2		A	1	.	X	1	.	X
	m2		W	1	.	X	1	.	X
Baumwollrohgew >200gm2 f techn u industr Bedarf	1320 20 490 kg		A	1	.	.	1	.	.
	m2		W	1	.	X	1	.	X
	m2		A	1	.	X	1	.	X
	m2		W	1	.	X	1	.	X
SynthSpfasgew <85GHT Bw gem roh gebleicht etc	1320 32 200 kg		A	1	.	.	1	.	.
	m2		W	1	.	X	1	.	X
	m2		A	1	.	X	1	.	X
	m2		W	1	.	X	1	.	X
Gewebe	132 kg		A	1	.	.	1	.	.
	m2		W	1	.	X	1	.	X
	m2		A	1	.	X	1	.	X
	m2		W	1	.	X	1	.	X
Textilveredlung									
Bleich Färb Bedruck ua Ausrüst v Fasern u Garn	1330 11 100 kg		A	1	.	.	1	.	.
Bedruck v Maschenstoff ua Vliesst Tuftingmw etc	1330 14 900 kg		A	1	.	.	1	.	.
Veredlung von Bekleidung Textilveredlung	1330 19 950 EUR		A	1	X	.	1	X	.
	133		A	3	X	11 082	3	X	17 403
And Textilerzeugnisse oh Maschenware									
Gewirke und Gestricke									
And Gewirke Gestricke f techn u industr Bedarf	1391 19 107 kg		A	1	.	.	1	.	.
	1391		W	1	.	X	1	.	X
	1391		A	1	X	.	1	X	.
	1391		W	1	X	.	1	X	X

Erzeugnis	Melde-Nr. GP2009	Maß- einheit	Art der Pro- duk- tion	P R O D U K T I O N					
				Art der Produktion: A = Zum Absatz bestimmt W = Zur Weiterverarbeitung bestimmt					
				2015			2016		
				Be- trie- be	Menge	Wert 1000 EUR	Be- trie- be	Menge	Wert 1000 EUR
1	2	3	4	5	6				
Noch: Verarbeitendes Gewerbe									
Noch: Textilien									
Noch: And Textilerzeugnisse oh Maschenware									
Konfektionierte Textilwaren oh Bekleidung									
Decken oh Deck m elektr Heizvorr a Wolle etc	1392 11 300 kg		A	-	-	-	1	.	.
		St	A	-	-	-	1	.	X
And Waren z Inausstatt Möb- Kissenbezüge etc	1392 16 600 EUR		A	1	X	.	1	X	.
Planen u Markisen	1392 22 100 kg		A	1	.	.	1	.	.
Segel	1392 22 500 kg		A	1	.	.	1	.	.
Bettausstatt Deckbetten m Federn od Daunen gefül	1392 24 931 St		A	1	.	.	1	.	.
Bettausstatt Kopfkissen m Federn od Daunen gefül	1392 24 935 St		A	1	.	.	1	.	.
Bettausstatt and Kis- sen auch Kleinkissen	1392 24 999 St		A	1	.	.	1	.	.
Scheuer- Wischtüch etc a Vliesstoff	1392 29 530 St		A	1	.	.	1	.	.
Scheuer- Wischtüch etc a and Stoff oh Maschenst	1392 29 570 St		A	1	.	.	1	.	.
Scheuertüch etc a Masch- stoff Schwimmwesten etc	1392 29 900 EUR		A	2	X	.	1	X	.
Konfektionierte Textil- waren oh Bekleidung	1392		A	7	X	20 754	7	.	.
Seilerwaren									
And War a Garn etc Bind- fäd Seil od Tauen ang	1394 12 800 kg		A	1	.	.	1	.	.
Seilerwaren	1394	kg	A	1	.	.	1	.	.
Vliesstoffe a getränkt bestrichen überzogen etc									
Vliesstoffe n bestrich n überzogen <=25gm2	1395 10 100 kg		A	1	.	.	1	.	.
Vliesstoffe n bestrich n überzogen >25-70gm2	1395 10 200 kg		A	3	.	.	3	.	.
Vliesstoffe n bestrich n überzogen >70-150gm2	1395 10 300 kg		A	3	.	.	3	.	.
Vliesstoffe n bestrich n überzogen >150gm2	1395 10 500 kg		A	3	.	22 270	3	.	.
Vliesstoffe bestrichen oder überzogen	1395 10 700 kg		A	4	6 833 174	24 919	4	4 194 652	15 737
Vliesstoffe a getränkt bestrichen überzogen etc	1395	kg	A	6	49 752 254	177 257	6	47 528 609	168 302
Technische Textilien									
Gewebe m Leim Kunstst etc bestrichen etc ang	1396 14 000 kg		A	3	.	20 076	2	.	.
		m2	A	3	3 530 951	X	2	.	X
Dochte Glühstrümpfe ua text Erz f d techn Bed	1396 16 509 EUR		A	1	X	.	1	X	.
Gewebe u Filze auf Pa- piermasch etc verwendbar	1396 16 800 EUR		A	1	X	.	1	X	.
Bänder aus Spinnstoffen elastisch ohne Gurte	1396 17 301 kg		A	1	.	.	1	.	.
Technische Textilien	1396		W	1	.	X	1	.	X
			A	6	X	27 731	5	X	30 225
			W	1	X	X	1	X	X
Sonstige Textilwaren ang									
Nadelfilze auch ge- tränkt bestrichen etc	1399 13 005 kg		A	2	.	.	2	.	.
Andere Filze auch ge- tränkt bestrichen etc	1399 13 008 kg		A	1	.	.	1	.	.
Gestepte Spinnsterz a Meterware oh Stickerei	1399 16 000 EUR		A	1	X	.	1	X	.
Sonstige Textilwaren ang	1399		A	3	X	12 618	3	X	10 771
And Textilerzeugnisse oh Maschenware	139		A	23	X	277 656	22	X	276 741
			W	1	X	X	1	X	X

Erzeugnis	Melde-Nr. GP2009	Maß- einheit	Art der Pro- duk- tion	P R O D U K T I O N					
				Art der Produktion: A = Zum Absatz bestimmt W = Zur Weiterverarbeitung bestimmt					
				2015			2016		
				Be- trie- be	Menge	Wert 1000 EUR	Be- trie- be	Menge	Wert 1000 EUR
1	2	3	4	5	6				
				Noch: Verarbeitendes Gewerbe					
				Noch: Textilien					
				Noch: And Textilerzeugnisse oh Maschenware					
				Noch: Sonstige Textilwaren ang					
Textilien	13		A	27	X	350 953	26	X	356 313
			W	1	X	X	1	X	X
				Bekleidung					
				Bekleidung ohne Pelzbekleidung					
				Arbeits- und Berufsbekleidung					
Arb- u Berufsbekl Kombi- nationen für Männer	1412 11 200	St	A	1	.	.	1	.	.
Arb- u Berufsbekl Latz- hosen a Baumw f Männer	1412 12 501	St	A	1	.	.	1	.	.
Schürzen Kittel ua Arb- u Berufsbekl f Männer	1412 30 130	St	A	1	.	.	1	.	.
Arbeits- und Berufsbe- kleidung	1412	St	A	1	.	.	1	.	.
				Wäsche					
Hemden oh Gewirk a BW etc f Männer Knaben	1414 21 000	St	A	1	.	.	1	.	.
Hüftgürtel etc a Gewir- ken oder Gestrickten	1414 25 500	St	A	-	-	-	1	.	.
Wäsche	1414		A	1	X	.	2	X	.
				Bekleidung und -zubehör ang					
Bekleidung a Filz Vlies- Spinnst getr od überzog	1419 32 000	St	A	1	.	.	1	.	.
Bekleidung und -zubehör ang	1419		A	1	X	.	1	X	.
Bekleidung ohne Pelzbe- kleidung	141		A	2	X	.	3	X	.
				Bekleidung aus gewirktem oder gestricktem Stoff					
				Strumpfwaren gewirkt od gestrickt					
And Strumpfwaren Krampf- aderstrümpfe	1431 10 909	Paar	A	1	.	.	-	-	-
Strumpfwaren gewirkt od gestrickt	1431		A	1	X	.	-	X	-
				Bekleidung ang aus Gewirken oder Gestrickten					
Pullover etc a Wolle od fein Tierh Männer Knaben	1439 10 310	St	A	1	.	.	1	.	.
Bekleidung ang aus Ge- wirken oder Gestrickten	1439	St	A	1	.	.	1	.	.
Bekleidung aus gewirktem oder gestricktem Stoff	143		A	2	X	.	1	X	.
Bekleidung	14		A	4	X	.	4	X	.
				Leder u Lederwaren					
				Leder u Lederwaren oh Bekleidung u Schuhe					
				Leder u Lederfaserstoff zuger u gefärbte Felle					
Rind- Kalbleder enthaart aus ganzen Häuten	1511 31 000	kg	A	1	.	.	1	.	.
Leder u Lederfaserstoff zuger u gefärbte Felle	1511		A	1	X	.	1	X	.

Erzeugnis	Melde-Nr. GP2009	Maß- einheit	Art der Pro- duk- tion	P R O D U K T I O N					
				Art der Produktion: A = Zum Absatz bestimmt W = Zur Weiterverarbeitung bestimmt					
				2015			2016		
				Be- trie- be	Menge	Wert 1000 EUR	Be- trie- be	Menge	Wert 1000 EUR
1	2	3	4	5	6				
Noch: Verarbeitendes Gewerbe									
Noch: Leder u Lederwaren									
Noch: Leder u Lederwaren oh Bekleidung u Schuhe									
Lederwaren ohne Lederbekleidung und Schuhe									
Sattlerwaren f alle Tie- re etc a Stoff aller Art	1512 11 000	EUR	A	1	X	.	1	X	.
Reise- Handkoff etc uä	1512 12 103	St	A	1	.	.	1	.	.
Behältn a Leder etc	1512 13 000	St	A	1	.	.	1	.	.
Uhrarmbänd u Teile da- für ohne aus Metall	1512		A	3	X	6 530	3	X	7 069
Lederwaren ohne Lederbe- kleidung und Schuhe	151		A	4	X	.	4	X	.
Leder u Lederwaren oh Bekleidung u Schuhe									
Schuhe									
Straßenschuh m Oberteil a Leder für Männer	1520 13 510	Paar	A	1	.	.	1	.	.
Straßenschuh m Oberteil a Led für Frauen	1520 13 522	Paar	A	5	1 233 702	68 470	5	1 136 086	65 058
Straßenschuh m Oberteil a Leder für Kinder	1520 13 530	Paar	A	1	.	.	1	.	.
Sandalen m Oberteil a Leder f Frauen u Unisex	1520 13 620	Paar	A	2	.	.	2	.	.
Schuhe m Metvdk m Obert a Leder Laufs a Kaut etc	1520 31 500	Paar	A	2	.	.	2	.	.
Schuhoberteile u Teile a Leder oh Verstärkung	1520 40 200	EUR	A	2	X	.	2	X	.
And Schuhteil etc u Teile oh a Holz a and Stoffen	1520 40 800	EUR	A	6	X	14 089	6	X	11 023
Schuhe	152		A	16	X	309 084	16	X	235 193
Veredlung von Erzeugnissen dieser Güterabteilg									
Veredlung von Erzeugnis- sen dieser Güterabteilg	1599 99 000	EUR	A	1	X	.	1	X	.
Veredlung von Erzeugnis- sen dieser Güterabteilg	159		A	1	X	.	1	X	.
Leder u Lederwaren	15		A	21	X	321 333	21	X	249 079
Holz u Holz- Kork- Korb- Flechtwaren oh Möbel									
Holz gesägt gehobelt									
Nadelh gehob geschliff au keilverzinkt Di >6mm	1610 10 330	m3	A	5	65 243	.	5	106 134	.
Fichten- Tannenschnitt- holz etc Dicke >6mm	1610 10 350	m3	W	1	.	X	1	.	X
Kiefern schnittholz etc Dicke >6mm	1610 10 370	m3	A	17	806 136	136 250	16	804 734	136 242
And Nadschnittholz etc Dicke >6mm	1610 10 390	m3	W	3	10 444	X	3	.	X
Lärche etc Di >6mm	1610 10 502	m3	A	5	76 146	12 008	5	.	13 317
Eichen- Buchholz gehob geschliff Di >6mm	1610 10 506	m3	W	3	.	X	4	.	X
Eichen- Buchholz Di >6mm and bearb gesägt etc	1610 10 710	m3	A	5	.	.	5	.	.
Tropholz Dicke >6mm ge- sägt gesäumt gemess etc	1610 10 710	m3	W	3	.	X	3	.	X
Leisten a Nadelholz pro- fil gehobelt geschliffen	1610 21 103	m	A	2	.	.	2	.	.
And Nadelholz profi- liert gehobelt geschliff	1610 21 109	m3	A	1	.	.	1	.	.
Leisten ua Laubholz etc profil gehob geschl	1610 21 504	m	A	2	.	.	2	.	.
Holzrolle Holzmehl	1610 22 000	EUR	A	2	X	.	3	X	.
Nadelholz Plättchen- od Schnitzelform Hackschn	1610 23 030	t	A	7	256 308	19 403	7	247 457	17 876
Trocknen Imprägnieren od chem Behandeln von Holz	1610 91 000	EUR	A	3	X	.	3	X	.
Holz gesägt gehobelt	161		A	25	X	.	24	X	.
			W	5	X	X	5	X	X

Erzeugnis	Melde-Nr. GP2009	Maß- einheit	Art der Pro- duk- tion	P R O D U K T I O N					
				Art der Produktion: A = Zum Absatz bestimmt W = Zur Weiterverarbeitung bestimmt					
				2015			2016		
				Be- trie- be	Menge	Wert 1000 EUR	Be- trie- be	Menge	Wert 1000 EUR
1	2	3	4	5	6				
Noch: Verarbeitendes Gewerbe									
Noch: Holz u Holz- Kork- Korb- Flechtwaren oh Möbel									
Holz- Kork- Flecht- und Korbmacherwaren									
Furnier- Sperrholz- Holzfaser- u -spanplatte									
Furn- uä Lagenh m Tisch- lerplatten a Laubholz	1621 12 211 m3	A	1	.	.	1	.	.	
Furn- uä Lagenh m Tisch- lerplatten a Nadelholz	1621 12 213 m3	A	1	.	.	1	.	.	
Spanplatten furniert	1621 12 241 m3	A	1	.	.	1	.	.	
Spanplatten etc a Holz roh od nur geschliffen	1621 13 131 m3	A	3	.	.	3	.	.	
Spanplatten etc m mela- minharzgetr Paplag besch	1621 13 133 m3	A	2	.	.	2	.	.	
Dünn-MDF-Platten Dicke <=5mm etc and bearbeitet	1621 14 239 m3	A	1	.	.	1	.	.	
MDF-Pl Di>9mm Dich >650- 800kg/m3 roh geschliffen	1621 14 291 m3	A	-	-	-	1	.	.	
MDF-Pl Di>9mm Dich >650- 800kg/m3 and bearbeitet	1621 14 299 m3	A	1	.	.	1	.	.	
Laminatböden Dichte >800 kg/m3	1621 14 439 m2	A	1	.	125 095	1	.	.	
Furnier- Sperrholz- Holzfaser- u -spanplatte	1621	A	5	X	.	5	X	125 838	
		W	2	X	X	1	X	X	
Parkettböden									
Parkettafeln aus Holz f Mosaikfußböden	1622 10 300 m2	A	-	-	-	1	.	.	
And Parkettafeln aus Holz	1622 10 600 m2	A	1	.	.	1	.	.	
Parkettböden	1622 m2	A	1	.	.	2	.	.	
Konstrukteil Ausbelemente Fertigteilbaut a Holz									
Fenster -türen Rahmen	1623 11 100 St	A	16	199 732	102 331	17	207 773	105 888	
Verkleidungen aus Holz									
Türblätter aus Holz	1623 11 501 St	A	12	.	95 560	12	.	102 123	
Türzargen Türverkleid a Holz auch Türschwellen	1623 11 505 St	A	3	.	.	3	.	.	
Verschalungen für Beton- arbeit Schindeln a Holz	1623 12 000 m2	A	1	.	.	1	.	.	
Holzleimbauteile Bau- tischlerwaren aus Holz	1623 19 001 m3	A	1	.	.	2	.	.	
Wandelemente Bautisch- lerwaren aus Holz	1623 19 003 m3	A	3	17 888	32 754	4	11 736	38 270	
Treppen Bautischlerwa- ren aus Holz	1623 19 005 St	A	5	1 110	5 451	5	.	.	
And Bautischler- Zimmer- mannsarbeiten a Holz ang	1623 19 009 EUR	A	8	X	83 346	8	X	91 109	
Ein- Zweifamilienhäuser a Holz vorgefertigt	1623 20 003 m2	A	6	302 687	441 631	6	383 982	309 930	
And Gebäude a Holz vor- gefert zB Gartenhäuser	1623 20 009 m2	A	6	2 292	X	6	2 902	X	
		A	1	.	.	1	.	.	
Konstrukteil Ausbelemen- te Fertigteilbaut a Holz	1623	A	39	X	827 682	41	X	724 045	
Verpackgsm Lagerbehält u Ladungsträger a Holz									
Flachpaletten Paletten- aufsatzwände aus Holz	1624 11 330 St	A	12	7 225 515	60 655	12	9 830 168	74 030	
Kisten uä Verpackungsmittel a Sperrholz etc hergest	1624 13 201 m3	A	7	15 204	11 377	6	8 009	10 326	
Kisten uä Verpackungsmittel a and Holz hergest	1624 13 209 m3	A	7	45 317	11 532	7	42 534	9 705	
Kabeltrommeln aus Holz	1624 13 500 m3	A	1	.	.	-	-	-	
Verpackgsm Lagerbehält u Ladungsträger a Holz	1624	A	18	X	.	18	X	94 061	

Erzeugnis	Melde-Nr. GP2009	Maß- einheit	Art der Pro- duk- tion	P R O D U K T I O N					
				Art der Produktion: A = Zum Absatz bestimmt W = Zur Weiterverarbeitung bestimmt					
				2015			2016		
				Be- trie- be	Menge	Wert 1000 EUR	Be- trie- be	Menge	Wert 1000 EUR
1	2	3	4	5	6				
Noch: Verarbeitendes Gewerbe									
Noch: Holz u Holz- Kork- Korb- Flechtwaren oh Möbel									
Noch: Holz- Kork- Flecht- und Korbmacherwaren									
Holzwaren ang Kork- etc Korbmacherwaren oh Möbel									
Schuhteile a Holz	1629 14 100	EUR	A	1	X	.	1	X	.
Holzrahmen f Bilder Fo- tografien Spiegel uä	1629 14 200	EUR	A	1	X	.	1	X	.
Särge aus Holz	1629 14 905	St	A	3	.	.	2	.	.
Pellets, Briketts, o.ä.	1629 14 908	t	A	5	86 442	14 015	5	115 606	15 323
Formen a Sägespäne etc									
And Waren aus Holz ohne Särge	1629 14 909	EUR	A	3	X	27 418	3	X	25 130
Holzwaren ang Kork- etc Korbmacherwaren oh Möbel	1629		A	12	X	46 324	11	X	.
Holz- Kork- Flecht- und Korbmacherwaren	162		A	72	X	1 082 949	73	X	990 607
			W	2	X	X	1	X	X
Veredlung von Erzeugnissen dieser Güterabteilg									
Veredlung von Erzeugnis- sen dieser Güterabteilg	1699 99 000	EUR	A	2	X	.	2	X	.
Veredlung von Erzeugnis- sen dieser Güterabteilg	169		A	2	X	.	2	X	.
Holz u Holz- Kork- Korb- Flechtwaren oh Möbel	16		A	89	X	1 331 867	88	X	1 247 689
			W	6	X	X	5	X	X
Papier Pappe und Waren daraus									
Holzstoff Zellstoff Papier Karton und Pappe									
Holzstoff und Zellstoff									
Halbch Halbst a Holz od a and celluloseh Faserst	1711 14 009	t-tr90 %	A	1	.	.	1	.	.
			W	1	.	X	1	.	X
Holzstoff und Zellstoff	1711	t-tr90 %	A	1	.	.	1	.	.
			W	1	.	X	1	.	X
Papier und Pappe									
Rohpapier u -pappe f etc empf Pap u Papp i Ro Bo	1712 13 001	t	A	1	.	.	1	.	.
Papiere u Pappe m Fas <=10% u Gew <40g/m2	1712 14 100	t	A	-	-	-	1	.	.
Pap etc m Fas <=10% Gew 40-150g/m2 in Rollen	1712 14 350	t	A	2	.	.	2	.	.
Pap etc m Fas <=10% Gew 40-150g/m2 in Bogen <=A3	1712 14 391	t	A	1	.	.	1	.	.
Pap od Pappe m Fas<=10% u Gew >150g/m2	1712 14 500	t	A	2	.	.	1	.	.
Pap gekreppt (Tissue) <=25g/m2	1712 20 550	t	A	1	.	.	1	.	.
			W	1	.	X	1	.	X
Wellpapier aus Altpapier und sonst Wellenpapier	1712 34 000	t	A	1	.	.	1	.	.
Papier etc Testliner n bestr etc <=150g/m2	1712 35 200	t	A	1	.	.	1	.	.
Papier etc Testliner n bestr etc >150g/m2	1712 35 400	t	A	2	.	.	2	.	.
Sulfitpackpapier n be- strich od überzog	1712 42 200	t	A	1	.	.	1	.	.
And Pap u Papp n gestr n überz Gew >=225g/m2	1712 42 809	t	A	2	.	.	2	.	.
Zigarettenpap n i Form v Heftchen etc Br <=5cm	1712 44 000	t	A	1	.	.	1	.	.
Sonstige ungestrichene Pappe	1712 59 000	t	A	1	.	.	1	.	.
Pergamentpapier -pappe	1712 60 000	t	A	1	.	.	1	.	.
Naturpau Pergampap etc									
Andere Pap u Papp etc überz f graf Zw holzfrei	1712 73 355	t	A	1	.	.	1	.	.
And gestr Pap etc z and graf Zw >=10GHT i Rollen	1712 73 750	t	A	-	-	-	1	.	.

Erzeugnis	Melde-Nr. GP2009	Maß- einheit	Art der Pro- duk- tion	P R O D U K T I O N					
				Art der Produktion: A = Zum Absatz bestimmt W = Zur Weiterverarbeitung bestimmt					
				2015			2016		
				Be- trie- be	Menge	Wert 1000 EUR	Be- trie- be	Menge	Wert 1000 EUR
1	2	3	4	5	6				
Noch: Verarbeitendes Gewerbe									
Noch: Papier Pappe und Waren daraus									
Noch: Holzstoff Zellstoff Papier Karton und Pappe									
Noch: Papier und Pappe									
Papier u Pappe selbst- klebend	1712 77 330 t	A	2	.	.	2	.	.	
Pap etc m Kunsth etc ge- str etc Gew >150g gebl	1712 77 550 kg	A	1	.	.	1	.	.	
And Pap Zellstwat Vlie- se etc überzog od getr	1712 77 805 t	A	2	.	.	2	.	.	
And Papiere u Pappen ge- strichen od überzogen	1712 79 700 t	A	1	.	.	1	.	.	
Papier und Pappe	1712	A	16	.	.	16	X	.	
		W	2	X	X	2	X	X	
Holzstoff Zellstoff Pa- pier Karton und Pappe	171	A	16	X	857 481	16	X	836 950	
		W	3	X	X	3	X	X	
Papier- Karton- und Pappewaren									
Wellpapier u -pappe Verpackmitt a Pap Kart Papp									
Wellpapier od Wellpappe	1721 11 000 t	A	5	291 278	199 482	5	297 274	199 131	
auch perforiert Roll Bog		W	4	198 047	X	1	.	X	
And Säcke Beutel oder	1721 12 500 t	A	3	.	214 656	3	.	206 195	
Tüten oh Schallplattthüll									
Schachteln u Kartons a	1721 13 000 t	A	9	315 610	326 339	10	332 980	350 579	
Wellpapier od Wellpappe									
And Faltschachteln u	1721 14 003 t	A	4	142 339	233 500	4	127 552	226 491	
-kartons aus Karton									
And Faltschachteln u	1721 14 005 t	A	3	.	.	3	.	.	
-kartons aus Vollpappe									
Trays aus Karton oder	1721 14 007 t	A	1	.	.	1	.	.	
Vollpappe									
And Faltschach u -karton	1721 14 009 t	A	2	.	.	2	.	.	
a n gewellt Pap od Papp									
Dosen Trommeln u Fäss a	1721 15 303 t	A	1	.	.	1	.	.	
Papier od Pappe									
Flex Verpackungsmitt a	1721 15 305 t	A	5	.	52 056	5	27 725	65 159	
Pap od Papp zB Weichpack									
And Verpackungsmittel	1721 15 309 t	A	3	.	.	4	7 920	18 160	
aus Papier oder Pappe									
Wellpapier u -pappe Ver- packmitt a Pap Kart Papp	1721 t	A	28	949 668	1 107 108	29	945 867	1 134 877	
		W	4	198 047	X	1	.	X	
Haushalts- Hygiene- Toilettenart a Pap Papp etc									
Toilettenpapier a Pap	1722 11 200 t	A	3	.	.	4	144 147	138 423	
Zellstfwatte etc									
Taschentü u Abschminktü	1722 11 400 t	A	1	.	.	1	.	.	
a Pap Zellstfwatte									
Handtü a Pap Zellstfwat- te etc	1722 11 600 t	A	3	88 770	181 700	3	59 928	124 117	
Tischtü u Servietten a	1722 11 800 t	A	-	-	-	1	.	.	
Pap Zellstfwatte etc									
Windeln f Kleinkinder a	1722 12 300 t	A	1	.	.	1	.	.	
Papier Zellstoffwatt etc									
And Waren a Pap z Gebr	1722 12 900 t	A	2	.	.	3	5 220	37 372	
i Haush Krankenhaus etc									
Haushalts- Hygiene- Toi- lettenart a Pap Papp etc	1722	A	6	X	626 574	8	X	596 905	
Schreibbar u Bürobedarf a Papier Karton u Pappe									
Kohle- Vervielfält- Durchschreibepapier etc	1723 11 000 kg	A	1	.	.	-	-	-	
Briefumschläge	1723 12 300 1000 St	A	1	.	.	1	.	.	
Zusammenstell v Schreib- wa i Behält a Pap etc	1723 12 700 kg	A	1	.	.	1	.	.	
Register Auftrags- und Quittungsbücher etc	1723 13 130 EUR	A	1	X	.	1	X	.	
Briefpapier- u Notiz- blöcke etc oh Kalender	1723 13 150 EUR	A	1	X	.	1	X	.	

Erzeugnis	Melde-Nr. GP2009	Maß- einheit	Art der Pro- duk- tion	P R O D U K T I O N							
				Art der Produktion: A = Zum Absatz bestimmt W = Zur Weiterverarbeitung bestimmt							
				2015			2016				
				Be- trie- be	Menge	Wert 1000 EUR	Be- trie- be	Menge	Wert 1000 EUR		
1	2	3	4	5	6						
Noch: Verarbeitendes Gewerbe											
Noch: Papier Pappe und Waren daraus											
Noch: Papier- Karton- und Pappewaren											
Noch: Schreibwar u Bürobedarf a Papier Karton u Pappe											
And Waren od Bücher zB Gästebücher etc	1723 13 190	EUR	A	1	X	.	1	X	.		
Ordner Schnellhefter	1723 13 500	EUR	A	1	X	.	1	X	.		
Einbände u Aktendeckel	1723 13 750	EUR	A	1	X	.	1	X	.		
Endlosformularsätze a mit Kohlepapier etc	1723 13 790	EUR	A	1	X	.	1	X	.		
And Durchschreibesätze u -hefte m Kohlepapier	1723 14 003	kg	A	2	.	.	2	.	.		
Pap od Papp bedru gemust perfor z and graf Zweck	1723 14 009	kg	A	1	.	.	1	.	.		
And Pap od Papp z Be- schreiben od and graf Zw	1723		A	9	X	18 553	8	X	17 172		
Schreibwar u Bürobedarf a Papier Karton u Pappe											
And Waren a Papier Karton und Pappe											
Bedruckte Etiketten aus Papier od Papp selbstkle	1729 11 200	kg	A	4	4 535 100	44 266	4	3 991 616	42 686		
And bedruckte Etiketten aus Papier oder Pappe	1729 11 400	kg	A	8	5 856 481	55 131	8	5 375 956	56 761		
Selbstklebetiketten aus Pap od Papp nichtbedruck	1729 11 600	kg	A	1	.	.	1	.	.		
And nichtbedruckte Eti- ketten a Papier od Pappe	1729 11 800	kg	A	1	.	.	1	.	.		
Zigarettenpap i Ro Br<=5cm od i F v Heftch Hülsen	1729 19 100	kg	A	2	.	.	2	.	.		
Zylind Hülsen u Spulen z Aufwick a Pap od Pappe	1729 19 303	kg	A	1	.	.	1	.	.		
Filterpapier u Filter- pappe zugeschnitten	1729 19 510	kg	A	2	.	.	2	.	.		
Formgepresste Waren aus Papierhalbstoff	1729 19 570	kg	A	1	.	.	-	-	-		
And Waren a Papier od Pappe zB Dichtungen etc	1729 19 851	kg	A	1	.	.	1	.	.		
Andere Waren aus Papier oder Pappe ang	1729 19 859	kg	A	2	.	.	3	160 101	.		
And Waren a Papier Kar- ton und Pappe	1729	kg	A	18	68 974 725	235 887	17	73 218 078	221 136		
Papier- Karton- und Pap- pewaren	172		A	57	X	1 988 122	59	X	1 970 090		
			W	4	X	X	1	X	X		
Papier Pappe und Waren daraus	17		A	70	X	2 845 603	72	X	2 807 040		
			W	7	X	X	4	X	X		
Druckerzeugnisse beispiel Ton Bild u Datenträger											
Druckereileistungen											
Druck v Zeitungen											
Druck v Zeit etc i Off- setdruckv mind vierm wö	1811 10 003	EUR	A	2	X	.	2	X	.		
Druck v Zeitungen	1811		A	2	X	.	2	X	.		
And Druckereileistungen											
Verkaufskataloge i Tief- druckverfahren hergest	1812 12 301	EUR	A	1	X	.	1	X	.		
Verkaufskat im Offset- druckverfahren hergest	1812 12 303	EUR	A	7	X	18 094	7	X	13 990		
Verkaufskataloge i Di- gitaldruckverf hergest	1812 12 308	EUR	A	1	X	.	1	X	.		
Plakate uä Drucke i Off- setdruckverf hergestellt	1812 12 502	EUR	A	12	X	3 821	11	X	3 183		
Plakate uä Drucke i Siebdruckverf hergest	1812 12 503	EUR	A	2	X	.	2	X	.		
Plakate uä Drucke i Digitaldruckverf hergest	1812 12 504	EUR	A	1	X	.	1	X	.		

Erzeugnis	Melde-Nr. GP2009	Maß- einheit	Art der Pro- duk- tion	P R O D U K T I O N Art der Produktion: A = Zum Absatz bestimmt W = Zur Weiterverarbeitung bestimmt					
				2015			2016		
				Be- trie- be	Menge	Wert	Be- trie- be	Menge	Wert
						1000 EUR			1000 EUR
1	2	3	4	5	6				
Noch: Verarbeitendes Gewerbe									
Noch: Druckerzeugnisse beispiel Ton Bild u Datenträger									
Noch: Druckereileistungen									
Noch: And Druckereileistungen									
Geschäftsberichte i Off- setdruckverfahr hergest	1812 12 505	EUR	A	2	X	.	2	X	.
Geschäftsberichte i Di- gitaldruckverf hergest	1812 12 506	EUR	A	1	X	.	1	X	.
And Werbedrucke u -schriften i Offsetdruck	1812 12 507	EUR	A	17	X	69 117	17	X	70 185
And Werbedrucke u -schriften i Tiefdruck	1812 12 508	EUR	A	1	X	.	2	X	.
And Werbedrucke u -schriften i Digitaldr	1812 12 509	EUR	A	3	X	10 036	3	X	12 789
Druck v Zeitg i Offset- drverf < vier x wöchentl	1812 13 001	EUR	A	4	X	38 242	4	X	28 495
Druck v Anzeigenblätter	1812 13 004	EUR	A	2	X	.	2	X	.
Annoncenzeitg i Offsetdr	1812 13 007	EUR	A	3	X	.	3	X	.
Druck v Zeitschriften	1812 13 008	EUR	A	1	X	.	1	X	.
Magazinen i Offsetdruck	1812 13 008	EUR	A	1	X	.	1	X	.
Magazinen i Tiefdruck	1812 13 008	EUR	A	1	X	.	1	X	.
Bücher uä Drucke in lo- sen Bog etc auch gefalzt	1812 14 070	EUR	A	6	X	25 022	6	X	24 083
Druck v Adress- Tele- fonbüchern	1812 14 141	EUR	A	1	X	.	1	X	.
Druck v Sach- Schul- Kunstabüchern i Offsetdr	1812 14 143	EUR	A	4	X	3 189	4	X	4 076
Druck v illustrierten Postkarten	1812 14 490	EUR	A	2	X	.	2	X	.
Kalender bedru einschl Blöcke v Abreißkalender	1812 19 100	EUR	A	4	X	864	4	X	864
Bedrucken v and Mat als Papier Kunststtuten etc	1812 19 901	EUR	A	3	X	.	3	X	.
Endlosformulare ang zB Schnelltrenn-Formulare	1812 19 903	EUR	A	1	X	.	1	X	.
And Drucke f priv od ge- werbl Zw Formblätt etc	1812 19 907	EUR	A	18	X	35 010	17	X	33 884
And Drucke ang zB Kun- denkart etc oh Magnetstr	1812 19 909	EUR	A	7	X	46 814	7	X	51 445
And Druckereileistungen	1812		A	43	X	342 100	43	X	334 477
Druck- Medienstufen- Dienstleistungen									
Satz- und Bildherstel- lung	1813 10 000	EUR	A	5	X	7 421	5	X	6 961
Hochdruck-Druckformen m Druckbild	1813 20 002	EUR	A	1	X	.	1	X	.
Druckformen f d Offset- druck	1813 20 004	EUR	A	2	X	.	2	X	.
Tiefdruckzylinder od Platten m Druckbild	1813 20 006	EUR	A	1	X	.	1	X	.
And Druckformen m Druck- bild n sensibilisiert	1813 20 009	EUR	A	1	X	.	1	X	.
Herst v reprograf Prod zB Overheadfolien	1813 30 003	EUR	A	1	X	.	1	X	.
Gestalt v Druckerzeugn zB Offline- etc Bearbeit	1813 30 005	EUR	A	2	X	.	2	X	.
Mediendienstleistungen zB Datenbanken Web-to-Pr	1813 30 007	EUR	A	2	X	.	2	X	.
Druck- Medienstufen- Dienstleistungen	1813		A	12	X	21 910	12	X	21 363
Weiterverarbeitung von Druckerzeugnissen									
Weiterverarb v Büchern d Falzen Heften Bind etc	1814 10 100	EUR	A	3	X	6 428	3	X	6 546
Weiterverarb v Zeitschr Katalogen d Falzen etc	1814 10 300	EUR	A	3	X	1 203	4	X	1 212
Weiterverarb and Druck- sachen d Falzen etc	1814 10 500	EUR	A	4	X	3 122	6	X	10 281

Erzeugnis	Melde-Nr. GP2009	Maß- einheit	Art der Pro- duk- tion	P R O D U K T I O N							
				Art der Produktion: A = Zum Absatz bestimmt W = Zur Weiterverarbeitung bestimmt							
				2015			2016				
				Be- trie- be	Menge	Wert 1000 EUR	Be- trie- be	Menge	Wert 1000 EUR		
1	2	3	4	5	6						
Noch: Verarbeitendes Gewerbe											
Noch: Druckerzeugnisse beispiel Ton Bild u Datenträger											
Noch: Druckereileistungen											
Noch: Weiterverarbeitung von Druckerzeugnissen											
Weiterverarbeitung von Druckerzeugnissen	1814		A	8	X	10 754	10	X	.	.	
Druckereileistungen	181		A	52	X	.	54	X	379 999		
Vervielfältigt v bespielt Ton- Bild- u Datenträger											
Vervielfältigung v Com- pakt Discs	1820 10 700	EUR	A	1	X	.	-	X	-	-	
Vervielfältigt v bespielt Ton- Bild- u Datenträger	182		A	1	X	.	-	X	-	-	
Druckerzeugnisse beispiel Ton Bild u Datenträger	18		A	52	X	380 334	54	X	379 999		
Kokerei- Mineralölerzeugnisse											
Mineralölerzeugnisse											
Braunkohlenbriketts uä a Braun gew fest Brennst	1920 12 000	t	A	1	.	.	1	.	.	.	
		TJ	A	1	.	X	1	.	.	X	
Leicht Rohbenz f d Ein- satz i d erdölchem Ind	1920 23 005	t	A	2	.	.	1	.	.	.	
Spezial- u Testbenzin	1920 23 007	t	W	1	.	X	1	.	.	X	
raff Erdöldestillate			A	-	-	-	-	-	-	-	
Schweröl als Raffinerie- Einsatzmaterial etc	1920 26 002	t	W	1	.	X	1	.	.	X	
Leichtes Heizöl z Erzg v Wärme od Dampf	1920 26 007	t	A	1	.	.	1	.	.	.	
Mittelschw Öle oh Flug- turbkraftst ua Leuchtöl	1920 27 000	t	A	-	-	-	-	-	-	-	
Motoren- Kompressoren- und Turbinenöle	1920 29 502	t	W	1	.	X	1	.	.	X	
Hydrauliköle	1920 29 503	t	A	-	-	-	2	.	.	.	
Weißöle Paraffinum li- quidum	1920 29 504	t	A	1	.	.	1	.	.	.	
Getriebeöle	1920 29 505	t	A	-	-	-	2	.	.	.	
Metallbearb- Formen- u Korrosionsschutzöle	1920 29 506	t	A	2	.	.	2	.	.	.	
And Schmier- Öle nicht- energ Industrieöl etc	1920 29 509	t	A	1	.	.	2	.	.	.	
Flüssiggas a Raffinerie- Einsatzm etc Industrieöl	1920 31 002	t	A	-	-	-	1	.	.	.	
		TJ	W	1	.	X	1	.	.	X	
			A	-	-	-	1	.	.	X	
			W	1	.	X	1	.	.	X	
Raffineriegas Ethylen etc verfl ohne Erdgas	1920 32 000	t	A	2	.	.	2	.	.	.	
		TJ	W	1	.	X	1	.	.	X	
			A	2	.	X	2	.	.	X	
			W	1	.	X	1	.	.	X	
Mineralölerzeugnisse	192		A	6	X	210 119	8	X	220 083		
			W	1	X	X	1	X	X	X	
Kokerei- Mineralöler- zeugnisse	19		A	6	X	210 119	8	X	220 083		
			W	1	X	X	1	X	X	X	
Chemische Erzeugnisse											
Chemische Grundstoffe Düngemittel etc											
Industriegase											
Argon	2011 11 200	1000 m3	A	2	.	.	2	.	.	.	
Wasserstoff	2011 11 500	1000 m3	A	1	.	.	1	.	.	.	
			W	1	.	X	1	.	.	X	
Stickstoff	2011 11 600	1000 m3	A	2	.	.	2	.	.	.	
			W	1	.	X	1	.	.	X	
Sauerstoff	2011 11 700	1000 m3	A	2	.	.	2	.	.	.	
			W	1	.	X	1	.	.	X	
Kohlenstoffdioxid	2011 12 300	t	A	3	.	19 820	3	.	.	14 113	
			W	1	.	X	1	.	.	X	

Erzeugnis	Melde-Nr. GP2009	Maß- einheit	Art der Pro- duk- tion	P R O D U K T I O N					
				Art der Produktion: A = Zum Absatz bestimmt W = Zur Weiterverarbeitung bestimmt					
				2015			2016		
				Be- trie- be	Menge	Wert 1000 EUR	Be- trie- be	Menge	Wert 1000 EUR
1	2	3	4	5	6				
Noch: Verarbeitendes Gewerbe									
Noch: Chemische Erzeugnisse									
Noch: Chemische Grundstoffe Düngemittel etc									
Noch: Industriegase									
Schwefeltrioxid	2011 12 500	t	A	1	.	.	1	.	.
			W	1	.	X	1	.	X
Stickstoffoxide	2011 12 700	t	A	1	.	.	1	.	.
			W	1	.	X	1	.	X
And anorgan Sauerstverb d Nichtmetalle	2011 12 900	t	A	1	.	.	1	.	.
			W	1	.	X	1	.	X
Flüssige Luft Pressluft	2011 13 000	t	A	1	.	.	1	.	.
Industriegase	2011		A	4	X	116 123	4	X	.
			W	1	X	X	1	X	X
Farbstoffe u Pigmente									
Eisenoxide etc Erdpigm Fe-Geh >=70GHT a Fe2O3	2012 19 100	t	A	1	.	.	2	.	.
			W	1	.	X	2	.	X
Lithiumoxid -hydroxid ua Nickeloxid -hydroxid ua	2012 19 500	t	A	-	-	-	1	.	.
And anorgan Basen Met- oxide -hydroxide etc	2012 19 900	t	A	1	.	.	1	.	.
			W	1	.	X	1	.	X
Dispersionsfarbst u Zu- bereit a Grundl d Farbst	2012 21 100	t	A	1	.	.	1	.	.
Basische Farbst u Zube- reit a Grundl d Farbst	2012 21 300	t	A	1	.	.	1	.	.
Direktfarbstoffe u Zube- reit a Grundl d Farbst	2012 21 400	t	A	1	.	.	2	.	.
Küpen- Reaktivfarbst org Pigm ua synth org Farb	2012 21 500	t	A	2	.	.	3	20 694	347 624
			W	1	.	X	2	.	X
Synth org Erzeugn als fluoreszier Aufheller	2012 21 600	t	A	2	.	.	3	119	617
			W	1	.	X	1	.	X
Farblacke zubereit a d Grundlage v Farblacken	2012 21 700	t	A	1	.	.	1	.	.
Synthetische organische Gerbstoffe	2012 23 300	t	A	1	.	.	1	.	.
			W	1	.	X	1	.	X
Anorg Gerbst Gerbstzu- ber etc Enzymzub z Vorg	2012 23 500	t	A	1	.	.	1	.	.
			W	1	.	X	1	.	X
Pigmente Zubereit v Ti- tandioxid Gehalt >=80GHT	2012 24 150	t-TiO2	A	-	-	-	1	.	.
			W	1	.	X	2	.	X
And Pigmente Zuber v Ti- tandioxid Gehalt <80GHT	2012 24 190	t-TiO2	A	3	6 490	19 935	4	.	19 805
			W	1	.	X	2	.	X
Pigm u Zubereit a Grundl v Chrom- Cadmiumverbind	2012 24 400	t	A	2	.	.	3	.	.
Ultramarin etc Master- batch schwarz u weiß etc	2012 24 701	t	A	2	.	.	3	7 210	28 623
			W	1	.	X	2	.	X
Ultramarin etc Master- batch bunt etc	2012 24 702	t	A	2	.	.	3	4 356	.
			W	1	.	X	2	.	X
Ultramarin etc and Masterbatch ang etc	2012 24 705	t	A	2	.	.	2	.	.
Ultramarin etc anorgan Erz etc oh Masterbatch	2012 24 709	t	A	1	.	.	2	.	.
			W	1	.	X	2	.	X
Farbstoffe u Pigmente	2012		A	5	X	487 171	6	X	493 528
			W	1	X	X	2	X	X
And anorg Grundst u Chem einschl Spalt- u Brutst									
Chlor	2013 21 110	t	A	1	.	.	1	.	.
			W	1	.	X	1	.	X
Sublimierter od gefäll- ter a kolloider Schwefel	2013 21 200	t	A	1	.	.	1	.	.
			W	1	.	X	1	.	X
Ruß	2013 21 300	t	A	1	.	.	1	.	.
			W	1	.	X	1	.	X
Halogenide etc d Nicht- met oh Chloride d Phosph	2013 22 370	t	A	1	.	.	1	.	.
			W	1	.	X	1	.	X
Chlorwasserstoff Salz- säure	2013 24 130	t-HCl	A	-	-	-	1	.	.
			W	1	.	X	1	.	X
Chloroschwefelsäure	2013 24 150	t	A	1	.	.	1	.	.
			W	1	.	X	1	.	X
Schwefelsäure	2013 24 330	t-SO2	A	2	.	.	2	.	.
			W	2	.	X	4	646 931	X

Erzeugnis	Melde-Nr. GP2009	Maß- einheit	Art der Pro- duk- tion	P R O D U K T I O N					
				Art der Produktion: A = Zum Absatz bestimmt W = Zur Weiterverarbeitung bestimmt					
				2015			2016		
				Be- trie- be	Menge	Wert 1000 EUR	Be- trie- be	Menge	Wert 1000 EUR
1	2	3	4	5	6				
Noch: Verarbeitendes Gewerbe									
Noch: Chemische Erzeugnisse									
Noch: Chemische Grundstoffe Düngemittel etc									
Noch: And anorg Grundst u Chem einschl Spalt- u Brutst									
Oleum	2013 24 350	t-SO2	A	1	.	.	1	.	.
			W	1	.	X	1	.	X
Phosphorsäure u Poly- phosphorsäuren	2013 24 550	t-P2O5	A	1	.	.	1	.	.
			W	1	.	X	1	.	X
Boroxide Borsäuren and anorg Säure oh Fluorwst	2013 24 600	t	A	-	-	-	-	-	-
			W	1	.	X	1	.	X
Fluorwasserstoff Fluss- säure	2013 24 730	t-HF	A	1	.	.	1	.	.
Siliciumdioxid	2013 24 750	t-SiO2	A	1	.	.	1	.	.
			W	1	.	X	1	.	X
Schwefeldioxid	2013 24 770	t-SO2	A	1	.	.	1	.	.
			W	1	.	X	1	.	X
Natriumhydroxid i wäss- riger Lösg Natronlauge	2013 25 270	t-NaOH	A	1	.	.	1	.	.
			W	1	.	X	1	.	X
Kaliumhydroxid i wäss- riger Lösg Kalilauge	2013 25 370	t-KOH	A	1	.	.	1	.	.
			W	1	.	X	1	.	X
Magnesiumhydroxid etc Oxide etc Strontiums etc	2013 25 600	t	A	2	.	.	1	.	.
Aluminiumhydroxid	2013 25 700	t-Al2O3	A	2	.	.	1	.	.
Hydrazin Hydroxylamin u ihre anorg Salze	2013 25 800	t	A	1	.	.	1	.	.
			W	1	.	X	1	.	X
Chloride oh Ammonium- chlorid	2013 31 300	t	A	3	11 475	13 732	2	.	.
			W	1	.	X	1	.	X
Hypochlorite handelsübl Calciumhypochlorite etc	2013 32 300	t-Cl	A	1	.	.	1	.	.
			W	1	.	X	1	.	X
Sulfide Polysulfide Di- thionite u Sulfoxylate	2013 41 100	t	A	1	.	.	1	.	.
			W	1	.	X	1	.	X
Sulfite	2013 41 330	t-Na2S2O5	A	1	.	.	1	.	.
			W	1	.	X	1	.	X
Aluminiumsulfat berechn a 17-18% AL2O3 Bariumsul	2013 41 510	t	A	2	.	.	1	.	.
Sulfate oh Aluminium- u Bariumsulfat	2013 41 570	t	A	-	-	-	1	.	.
			W	1	.	X	1	.	X
Alaune	2013 41 730	t	A	1	.	.	-	-	-
			W	1	.	X	1	.	X
Peroxosulfate Persulfate	2013 41 750	t	A	-	-	-	-	-	-
			W	1	.	X	1	.	X
Nitrate oh Kalium- Na- trium- Ammoniumnitrat	2013 42 100	t-N	A	1	.	.	1	.	.
			W	1	.	X	1	.	X
Phosphinate u Phosphona- te	2013 42 200	t	A	1	.	.	1	.	.
Mononatriumdihydrogen- phosphat etc	2013 42 300	t-P2O5	A	1	.	.	1	.	.
Calciumhydrogenortho- phosphat Dicalciumphosph	2013 42 400	t-P2O5	A	1	.	.	1	.	.
Natriumtriphosphat Na- triumtripolyphosphat	2013 42 700	t-P2O5	A	2	.	.	1	.	.
Trinatriumphosphat etc oh Dicalciumphosphat etc	2013 42 800	t	A	2	.	.	1	.	.
Dinatriumcarbonat (Soda)	2013 43 100	t-Na2CO3	A	1	.	.	1	.	.
			W	1	.	X	1	.	X
Natriumhydrogencarbonat	2013 43 200	t	A	1	.	.	1	.	.
			W	1	.	X	1	.	X
Natriumbicarbonat	2013 43 400	t	A	1	.	.	1	.	.
			W	1	.	X	1	.	X
And Carbonate zB Kalium- Barium- Lithiumcarb etc	2013 43 900	t	A	3	190 294	105 788	3	209 173	115 985
			W	1	.	X	1	.	X
Manganite Manganate Per- manganate Molybdat Wolfr	2013 51 100	t	A	-	-	-	1	.	.
			W	1	.	X	1	.	X
Aluminate	2013 51 753	t	A	1	.	.	-	-	-
And Salze d Säuren d Metalloxide od -peroxide	2013 51 755	t	A	1	.	.	1	.	.
Edelmet Kolloid a Verb d Edelmetalle-Amalgame	2013 51 850	t	A	-	-	-	1	.	.
Dest Wasser Leitfähig- keitswasser od gl Reinh	2013 52 500	t	A	1	.	.	1	.	.
And anorg Verb Amalgame v and Met als Edelmet	2013 52 900	t	A	2	.	.	2	.	.
Cyanide Cyanidoxide u komplexe Cyanide	2013 62 200	t	A	1	.	.	1	.	.
			W	1	.	X	1	.	X

Erzeugnis	Melde-Nr. GP2009	Maß- einheit	Art der Pro- duk- tion	P R O D U K T I O N					
				Art der Produktion: A = Zum Absatz bestimmt W = Zur Weiterverarbeitung bestimmt					
				2015			2016		
				Be- trie- be	Menge	Wert 1000 EUR	Be- trie- be	Menge	Wert 1000 EUR
1	2	3	4	5	6				
Noch: Verarbeitendes Gewerbe									
Noch: Chemische Erzeugnisse									
Noch: Chemische Grundstoffe Düngemittel etc									
Noch: And anorg Grundst u Chem einschl Spalt- u Brutst									
Silicate handelsübl Si- licate d Alkalimetalle	2013 62 400	t-SiO2	A	2	.	.	2	.	.
Fulminate Cyanate u Thiocyanate	2013 62 803	t	A	1	.	.	1	.	.
Wasserstoffperoxid a m Harnstoff verfestigt	2013 63 000	t-H2O2	A	-	-	-	-	-	-
Schwefel oh roh subli- miert etc Schwefel	2013 66 000	t	W	-	-	X	1	.	X
And anorg Grundst u Chem einschl Spalt- u Brutst	2013		A	14	X	811 447	13	X	799 171
			W	2	X	X	4	X	X
Sonst organ Grundstoffe u Chemikalien									
Acyclische Kohlenwasser- stoffe gesättigt	2014 11 200	t	A	-	-	-	-	-	-
Ethylen	2014 11 300	t	W	1	.	X	1	.	X
Propen Propylen	2014 11 400	t	A	-	-	-	-	-	-
Buten Butylen u seine Isomeren	2014 11 500	t	W	1	.	X	1	.	X
And ungesättigte acycl Kohlenwasserstoffe	2014 11 900	t	A	-	-	-	-	-	-
Cyclohexan	2014 12 130	t	W	1	.	X	1	.	X
Alicyclische Kohlenwas- serstoffe oh Cyclohexan	2014 12 150	t	A	-	-	-	-	-	-
Toluol	2014 12 250	t	W	1	.	X	1	.	X
O-Xylol	2014 12 430	t	A	-	-	-	-	-	-
Styrol	2014 12 500	t	W	1	.	X	1	.	X
Ethylbenzol	2014 12 600	t	A	-	-	-	-	-	-
Andere aromatische Koh- lenwasserstoffe	2014 12 900	t	W	1	.	X	1	.	X
1,2-Dichlorethan	2014 13 530	t	A	-	-	-	-	-	-
Ethylendichlorid	2014 13 570	t	W	1	.	X	1	.	X
And gesätt Chlorderiv d acycl Kohlenwasserstf	2014 13 570	t	A	-	-	-	-	-	-
Nur Sulfogr enth Deriv d Kohlenstoffe etc	2014 14 500	t	W	1	.	X	1	.	X
Nur Nitrogr etc enth Deriv d Kohlenstoffe	2014 14 700	t	A	-	-	-	-	-	-
And Sulfo- Nitroderiv etc d Kohlenstoffe etc	2014 14 900	t	W	1	.	X	1	.	X
Technische Fettalkohole	2014 21 000	t	A	-	-	-	-	-	-
Methanol Methylalkohol	2014 22 100	t	W	1	.	X	1	.	X
Propylalkohol u Isopro- pylalkohol	2014 22 200	t	A	-	-	-	-	-	-
Butan-1-ol n-Butylalko- hol	2014 22 300	t	W	1	.	X	1	.	X
And Butanole	2014 22 400	t	A	-	-	-	-	-	-
And einw gesätt Alkohole m Pentanol u s Isomere	2014 22 650	t	W	1	.	X	1	.	X
Einwertige ungesättigte Alkohole zB Allylalkohol	2014 22 700	t	A	-	-	-	-	-	-
Ethylenglykol Ethandiol	2014 23 100	t	W	1	.	X	1	.	X
Propylenglykol Pro- pan-1,2-diol	2014 23 200	t	A	-	-	-	-	-	-
And zwei- u mehrwertige Alkohole oh Sorbit etc	2014 23 390	t	W	1	.	X	1	.	X

Erzeugnis	Melde-Nr. GP2009	Maß- einheit	Art der Pro- duk- tion	P R O D U K T I O N					
				Art der Produktion: A = Zum Absatz bestimmt W = Zur Weiterverarbeitung bestimmt					
				2015			2016		
				Be- trie- be	Menge	Wert 1000 EUR	Be- trie- be	Menge	Wert 1000 EUR
1	2	3	4	5	6				
Noch: Verarbeitendes Gewerbe									
Noch: Chemische Erzeugnisse									
Noch: Chemische Grundstoffe Düngemittel etc									
Noch: Sonst organ Grundstoffe u Chemikalien									
Halogen- Sulfoderivate etc d acycl Alkohole	2014 23 500 t	A	2	.	.	2	.	.	
Alicyclische Alkohole	2014 23 730 t	A	1	.	X	1	.	X	
Einwertige Phenole	2014 24 100 t	A	1	.	.	1	.	.	
And mehrwert Phenole u ihre Salze etc Phenolalk	2014 24 390 t	A	1	.	X	1	.	X	
HSNN-Derivate d Phenole od Phenolalkohole	2014 24 500 t	A	1	.	.	1	.	.	
And Ester d Essigsäure zB n-Butylacetat etc	2014 32 190 t	A	1	.	X	1	.	X	
Mono- Di- od Trichlores- sigsäur etc Salze Ester	2014 32 200 t	A	1	.	.	1	.	.	
Stearinsäure ihre Salze und Ester	2014 32 400 t	A	1	.	X	1	.	X	
Ameisensäure ihre Salze und Ester	2014 32 500 t	A	2	.	.	2	.	.	
Essigsäure	2014 32 710 t	A	-	-	X	-	-	X	
And Salze d Essigsäure einschl Cobaltacetat etc	2014 32 780 t	A	1	.	.	1	.	.	
And gesätt acycl einbas Carbonsäure Salz u Ester	2014 32 800 t	A	1	.	X	1	.	X	
Unges acycl alicycl arom einb Carbonsäur i a Anhy Ester der Acrylsäure	2014 33 100 t	A	1	.	.	1	.	.	
	2014 33 200 t	A	3	.	X	3	.	X	
		A	1	.	X	1	.	X	
Methacrylsäure u ihre Salze	2014 33 300 t	A	2	.	.	4	26 214	49 291	
Ester der Methacrylsäure	2014 33 400 t	A	2	.	X	3	.	X	
		A	2	.	.	3	.	.	
		A	2	.	X	3	45 467	X	
Ölsäure Linolsäure od Linolensäure Salze	2014 33 500 t	A	1	.	.	1	.	.	
Acycl alicycl mehrb Car- bonsäure etc i HSNN	2014 33 830 t	A	1	.	X	1	.	X	
Adipinsäure ihre Salze u Ester	2014 33 850 t	A	1	.	.	1	.	.	
Maleinsäureanhydrid	2014 33 870 t	A	-	-	X	1	.	X	
Dionyl- od Didecylortho- phthalate ua Ester Ortho	2014 34 200 t	A	1	.	.	1	.	.	
Phthalsäureanhydrid Te- rephthalsäure u i Salze	2014 34 300 t	A	-	-	X	1	.	X	
And arom mehrbas Carbon- säuren u i Anhydride etc	2014 34 400 t	A	-	-	.	1	.	.	
Milch- Wein- Glucon- Mandelsäure ua	2014 34 750 t	A	2	.	X	2	.	X	
Mono- Di- Trimethylamin u ihre Salze	2014 41 130 t	A	1	.	.	1	.	.	
And acycl Monoamine u Derivate Salze d Erzeugn	2014 41 190 t	A	1	.	X	1	.	X	
Ethyl- Hexamethyl- endiain u seine Salze	2014 41 230 t	A	1	.	.	1	.	.	
And acycl Polyamine u Derivate Salze d Erzeugn	2014 41 290 t	A	1	.	X	1	.	X	
Alicycl Mono- od Poly- amine u Derivate etc	2014 41 300 t	A	3	.	.	3	.	.	
Anilinderivate u ihre Salze	2014 41 530 t	A	-	-	X	1	.	X	
And arom Monoamine De- rivate Salze d Erzeugn	2014 41 590 t	A	1	.	.	-	-	-	
Aromat Polyamine u ihre Derivate Salze d Erzeugn	2014 41 700 t	A	1	.	X	1	.	X	
Monoethanolamin u seine Salze	2014 42 330 t	A	1	.	.	1	.	.	
Diethanolamin u seine Salze	2014 42 350 t	A	1	.	X	1	.	X	
		A	1	.	.	1	.	.	
		W	1	.	X	1	.	X	

Erzeugnis	Melde-Nr. GP2009	Maß- einheit	Art der Pro- duk- tion	P R O D U K T I O N					
				Art der Produktion: A = Zum Absatz bestimmt W = Zur Weiterverarbeitung bestimmt					
				2015			2016		
				Be- trie- be	Menge	Wert 1000 EUR	Be- trie- be	Menge	Wert 1000 EUR
1	2	3	4	5	6				
Noch: Verarbeitendes Gewerbe									
Noch: Chemische Erzeugnisse									
Noch: Chemische Grundstoffe Düngemittel etc									
Noch: Sonst organ Grundstoffe u Chemikalien									
Triethanolamin u seine Salze	2014 42 370 t	A	1	.	.	1	.	.	
And Aminoalkohole Salze etc oh and O-funktion	2014 42 390 t	A	1	.	X	1	.	X	
And Amine m O-funktion oh Aminoalkohole etc	2014 42 900 t	A	2	.	.	2	.	.	
Ureine u ihre Derivate Salze d Erzeugnisse	2014 43 100 t	A	1	.	X	1	.	X	
And Imide Deriv Salze d Erzeugn oh Saccharin etc	2014 43 300 t	A	1	.	.	2	.	.	
Imine u ihre Derivate Salze d Erzeugnisse	2014 43 400 t	A	1	.	X	1	.	X	
And Verbindungen m Nitri-funktion	2014 43 700 t	A	2	.	.	3	2 313	12 697	
Diazo- Azo- od Azoxyver- bindungen	2014 44 200 t	A	1	.	X	1	.	X	
Organ Derivate d Hydra- zins od Hydroxylamins Isocyanate	2014 44 300 t	A	1	.	.	2	.	X	
And Verbindungen m and Stickstofffunktionen	2014 44 500 t	A	1	.	X	1	.	X	
And organische Thiover- bindung Dithiocarbonate	2014 44 900 t	A	2	.	.	2	.	.	
And organisch-anorga- nische Verbindungen	2014 51 390 t	A	1	.	X	1	.	X	
Heterocyclische Verbind- nur m O a Heteroatom etc	2014 51 500 t	A	2	.	.	1	.	.	
And heterocycl Verbind- m nichtkondens Imidazolr Melamin	2014 52 100 t	A	1	.	X	1	.	X	
Verb m Pyridinring etc and heterocycl N-verbind	2014 52 300 t	A	1	.	.	2	.	.	
Nucleins u Salze and he- terocycl Verbindung etc	2014 52 600 t	A	1	.	X	1	.	X	
Ester d Phosphorsäure u Salze etc Halogenderiv	2014 52 800 t	A	3	.	.	3	.	.	
Ester and anorg Säuren d Nmetalle etc i Sa HSNN	2014 52 900 t	A	1	.	X	2	.	X	
Methanal Formaldehyd	2014 53 500 t	A	1	.	.	1	.	.	
Butanal Butyraldehyd nor- males Isomer	2014 53 800 t	A	1	.	X	1	.	X	
And acycl Aldehyde oh and Sauerstofffunktionen	2014 61 110 t	A	2	.	.	2	.	.	
Cyclische Aldehyde oh and Sauerstofffunktionen	2014 61 150 t	A	1	.	X	2	.	X	
Aldehydalkohole	2014 61 190 t	A	1	.	.	1	.	.	
Aldehydether -phenole u mit and O-Funktionen ang	2014 61 200 t	A	1	.	.	1	.	.	
Cyclische Polymere d Aldehyde	2014 61 300 t	A	1	.	.	1	.	.	
Paraformaldehyd	2014 61 400 t	A	1	.	.	1	.	.	
Aceton	2014 61 500 t	A	1	.	.	1	.	.	
And acycl Ketone oh and Sauerstofffunktionen	2014 61 600 t	A	1	.	X	1	.	X	
Campher arommat Keton oh O-funkt Ketalkohole etc	2014 62 110 t	A	-	.	.	-	.	-	
Cyclohexanon Methylcyc- lohexanone	2014 62 190 t	A	1	.	.	1	.	.	
Jonone u Methyljonone	2014 62 310 t	A	1	.	X	1	.	X	
And alicycl Ketone oh and Sauerstofffunktion	2014 62 330 t	A	-	.	.	-	.	-	
	2014 62 350 t	A	1	.	X	1	.	X	
	2014 62 390 t	A	1	.	.	1	.	.	
		A	1	.	X	1	.	X	

Erzeugnis	Melde-Nr. GP2009	Maß- einheit	Art der Pro- duk- tion	P R O D U K T I O N					
				Art der Produktion: A = Zum Absatz bestimmt W = Zur Weiterverarbeitung bestimmt					
				2015			2016		
				Be- trie- be	Menge	Wert 1000 EUR	Be- trie- be	Menge	Wert 1000 EUR
1	2	3	4	5	6				
Noch: Verarbeitendes Gewerbe									
Noch: Chemische Erzeugnisse									
Noch: Chemische Grundstoffe Düngemittel etc									
Noch: Sonst organ Grundstoffe u Chemikalien									
Chinone	2014 62 600 t	A	1	.	.	1	.	.	
		W	1	.	X	1	.	X	
Halogen- Sulfoderiv etc d Ketone u Chinone	2014 62 700 t	A	1	.	.	1	.	.	
Acycl Ether Halogen- Sulfoderivate etc	2014 63 100 t	A	2	.	.	2	.	.	
		W	1	.	X	1	.	X	
Alicycl Ether ihre Halo- gen- Sulfoderivate etc	2014 63 230 t	A	1	.	.	1	.	.	
Aromat Ether ihre Halo- gen- Sulfiderivate etc	2014 63 250 t	A	1	.	.	1	.	.	
		W	1	.	X	1	.	X	
2,2'-Oxydiethanol Di- ethylenglykol Digol	2014 63 330 t	A	-	-	-	-	-	-	
		W	1	.	X	1	.	X	
And Etheralkohole Halo- gengeriv etc oh Digol	2014 63 390 t	A	1	.	.	1	.	.	
		W	1	.	X	1	.	X	
Oxiran Ethylenoxid	2014 63 730 t	A	1	.	.	1	.	.	
		W	1	.	X	1	.	X	
Methyloxiran Propylen- oxid	2014 63 750 t	A	1	.	.	1	.	.	
		W	1	.	X	1	.	X	
Epoxide Epoxyalkohole etc oh Oxiran u Methylox	2014 63 790 t	A	2	.	.	2	.	.	
		W	1	.	X	1	.	X	
Acetale Halbacetale a m and O-funkt Halogenderiv	2014 63 800 t	A	2	.	.	2	.	.	
		W	1	.	X	1	.	X	
And organische Verbin- dungen Ketene etc	2014 64 300 t	A	2	.	.	2	.	.	
		W	1	.	X	1	.	X	
And Enzyme and zuber En- zyme ang	2014 64 700 kg	A	2	.	.	2	.	.	
Benzole etc a Dest Hoch- temp-Steinkohlenteers	2014 73 200 t	A	1	.	.	1	.	.	
		W	1	.	X	1	.	X	
Naphthalin etc a Dest d Hochtemp-Steinkohlenteer	2014 73 400 t	A	1	.	.	1	.	.	
		W	1	.	X	1	.	X	
And roh Öle etc a Dest d Hochtemp-Steinkohlteer	2014 73 900 t	A	1	.	.	1	.	.	
		W	1	.	X	1	.	X	
Ethylalk u Branntw m be- lieb Alkoholgeh vergällt	2014 75 000 l	A	1	.	.	1	.	.	
		W	1	.	X	1	.	X	
Sonst organ Grundstoffe u Chemikalien	2014	A	9	X	.	11	X	.	
		W	3	X	X	5	X	X	
Düngemittel u Stickstoffverbindungen									
Salpetersäure Nitrier- säuren	2015 10 500 t-N	A	1	.	.	1	.	.	
		W	1	.	X	1	.	X	
Ammoniak wasserfrei	2015 10 750 t-N	A	1	.	.	1	.	.	
		W	1	.	X	1	.	X	
Ammoniak i wässriger Lö- sung	2015 10 770 t-N	A	1	.	.	2	.	.	
		W	1	.	X	2	.	X	
Ammoniumchlorid	2015 20 300 t	A	1	.	.	1	.	.	
		W	1	.	X	1	.	X	
Nitrite	2015 20 800 t-N	A	1	.	.	1	.	.	
		W	1	.	X	1	.	X	
Harnstoff Stickstgehalt >45GHT bezog auf Gewicht	2015 31 300 t-N	A	1	.	.	3	.	.	
		W	1	.	X	1	.	X	
Ammoniumsulfat	2015 32 000 t-N	A	2	.	.	3	26 119	10 137	
		W	1	.	X	1	.	X	
Ammoniumnitrat Ammonsal- peter au i wässr Lösung	2015 33 000 t-N	A	1	.	.	1	.	.	
		W	1	.	X	1	.	X	
Doppelsalze Misch v Cal- cium- u Ammoniumnitrat	2015 34 000 t-N	A	1	.	.	1	.	.	
		W	1	.	X	1	.	X	
Doppelsalze u Misch v Ammoniumsulfat u -nitrat	2015 39 300 t-N	A	1	.	.	1	.	.	
		W	1	.	X	1	.	X	
Misch v Harnst Ammonium- nitrat i wässr etc Lös	2015 39 600 t-N	A	1	.	.	-	-	-	
And mineral od chemisch Stickstoffdüngemittel	2015 39 900 t-N	A	1	.	.	-	-	-	
Superphosphate	2015 41 000 t-P2O5	A	1	.	.	1	.	.	
Natriumnitrat	2015 60 000 t-N	A	1	.	.	1	.	.	
		W	1	.	X	1	.	X	
Düngemittel Stickst Ka- lium Phosphor N-geh >10	2015 71 300 t	A	1	.	.	-	-	-	

Erzeugnis	Melde-Nr. GP2009	Maß- einheit	Art der Pro- duk- tion	P R O D U K T I O N					
				Art der Produktion: A = Zum Absatz bestimmt W = Zur Weiterverarbeitung bestimmt					
				2015			2016		
				Be- trie- be	Menge	Wert 1000 EUR	Be- trie- be	Menge	Wert 1000 EUR
1	2	3	4	5	6				
Noch: Verarbeitendes Gewerbe									
Noch: Chemische Erzeugnisse									
Noch: Chemische Grundstoffe Düngemittel etc									
Noch: Düngemittel u Stickstoffverbindungen									
Düngemittel Stickst Ka- lium Phosphor N-geh <=10	2015 71 800 t	A	2	.	.	1	.	.	
Düngemittel mit 2 Nährst Stickstoff u Phosphor	2015 74 000 t	A	1	.	.	-	-	-	
Düngemittel mit 2 Nährst Phosphor und Kalium	2015 75 000 t	A	1	.	.	1	.	.	
And mineral od chem Dün- gemittel	2015 79 800 t	A	1	.	.	1	.	.	
Tierische od pflanzliche Düngemittel	2015 80 000 t	A	2	.	.	3	.	.	
Düngemittel u Stick- stoffverbindungen	2015	A	5	X	.	10	X	363 583	
		W	1	X	X	2	X	X	
Kunststoffe i Primärform									
And Polyethylen Dichte <0,94 i Primärformen	2016 10 390 t	A	1	.	.	-	-	-	
Ethylen-Vinylacetat-Co- polymere i Primärformen	2016 10 700 t	A	1	.	.	1	.	.	
And Polymere d Ethylens i Primärformen	2016 10 900 t	W	1	.	X	1	.	X	
Expandierbares Polysty- rol i Primärformen	2016 20 350 t	A	1	.	.	1	.	.	
Polystyrol oh expandier- bares i Primärformen	2016 20 390 t	W	1	.	X	-	-	X	
Styrol-Acrylnitril-Co- polymere i Primärformen	2016 20 500 t	A	1	.	.	2	.	.	
Acrylnitr-Butad-Styrol- Copolymere i Primärform	2016 20 700 t	A	1	.	.	1	.	.	
And Polymere d Styrols i Primärformen	2016 20 900 t	W	1	.	X	2	.	X	
Weichgem Polyvinylchlor m and Stoff gem Primärf	2016 30 250 t	A	1	.	.	1	.	.	
Vinylchl-Vinylacetat-Co- polymere etc i Primform	2016 30 400 t	A	1	.	.	1	.	.	
Polyacetale i Primärfor- men	2016 40 130 t	W	1	.	X	1	.	X	
Polyethylenglykole u a Polyetheralkohole Prform	2016 40 150 t	A	1	.	.	1	.	.	
And Polyether i Primär- formen	2016 40 200 t	W	1	.	X	1	.	X	
Epoxidharze i and Pri- märform	2016 40 308 t	A	3	.	.	3	.	12 715	
Polycarbonate i Primär- formen	2016 40 400 t	W	1	.	X	1	.	X	
Alkydharze i Primärfor- men	2016 40 500 t	A	1	.	.	1	.	.	
Polyethylenterephthalat i Primform andere	2016 40 640 t	W	1	.	X	1	.	X	
And ungesättigte Poly- ester i Primärformen	2016 40 800 t	A	1	.	.	1	.	.	
And Polyester i Primär- formen	2016 40 900 t	A	3	.	.	3	.	.	
Polypropylen i Primär- formen	2016 51 300 t	W	1	.	X	1	.	X	
And Polymere Propylens od and Olefine Primärf	2016 51 500 t	A	2	.	.	2	.	.	
Polym Vinylacetats wäss Dispersion Primärformen	2016 52 300 t	W	1	.	X	1	.	X	
Polym Vinylacetats oh wässr i Primärformen	2016 52 500 t	A	1	.	X	1	.	X	
Polyvinylalkohol nhydro Acetatgr enth Primärf ua	2016 52 700 t	A	2	.	.	2	.	.	
Polymethyl-Methacrylat i Primärformen	2016 53 500 t	W	1	.	X	1	.	X	
And Acrylpolymere als Klebstoff bestimmt	2016 53 905 t	A	2	.	.	3	63 446	.	
		W	2	.	X	3	68 026	X	
		A	1	.	.	1	.	.	
		W	1	.	X	1	.	X	

Erzeugnis	Melde-Nr. GP2009	Maß- einheit	Art der Pro- duk- tion	P R O D U K T I O N					
				Art der Produktion: A = Zum Absatz bestimmt W = Zur Weiterverarbeitung bestimmt					
				2015			2016		
				Be- trie- be	Menge	Wert 1000 EUR	Be- trie- be	Menge	Wert 1000 EUR
1	2	3	4	5	6				
Noch: Verarbeitendes Gewerbe									
Noch: Chemische Erzeugnisse									
Noch: Chemische Grundstoffe Düngemittel etc									
Noch: Kunststoffe i Primärform									
And Acrylpolymeren i Pri- märformen ang	2016 53 908 t		A	4	.	.	4	.	.
			W	1	.	X	1	.	X
Polyamid -6 -11 -12 - 6,6-6,9 etc and Primärf	2016 54 500 t		A	3	.	.	3	.	.
			W	1	.	X	1	.	X
And Polyamide i Primär- formen	2016 54 900 t		A	1	.	.	1	.	.
			W	1	.	X	1	.	X
Harnstoffharze Thioharn- stoffharze i Primärform	2016 55 500 t		A	1	.	.	1	.	.
			W	1	.	X	1	.	X
Melaminharze i Primär- formen	2016 55 700 t		A	1	.	.	1	.	.
			W	1	.	X	1	.	X
And Aminoharze i Primär- formen	2016 56 300 t		A	2	.	.	3	191	677
And Phenolharze i Pri- märformen ang	2016 56 508 t		A	2	.	.	2	.	.
Polyurethane i Primär- formen	2016 56 709 t		A	2	.	.	2	.	.
			W	1	.	X	1	.	X
Silicone als Klebstoff u Dichtmasse bestimmt	2016 57 004 t		A	2	.	.	2	.	.
Silicone i and Primär- formen ang	2016 57 009 t		A	1	.	.	1	.	.
			W	1	.	X	1	.	X
Petroleum- Cumaron- In- denharze etc i Primärf	2016 59 200 t		A	1	.	.	1	.	.
			W	1	.	X	2	.	X
Kunststoffe i Primärform	2016 t		A	16	2 378 480	3 616 658	18	.	3 371 100
			W	3	323 195	X	5	.	X
Synthetischer Kautschuk in Primärformen									
Latex	2017 10 500 t		A	2	.	.	2	.	.
			W	1	.	X	1	.	X
And Kautschuk	2017 10 900 t		A	1	.	.	-	-	-
Synthetischer Kautschuk in Primärformen	2017 t		A	2	.	.	2	.	.
			W	1	.	X	1	.	X
Chemische Grundstoffe	201 t		A	38	X	9 778 534	43	X	8 956 713
Düngemittel etc			W	4	X	X	6	X	X
Schädlingsbekämpf- Pflanzenschutz- Desinfmittel									
Insektizide Akarizide Grundl v Organo-Phosphat	2020 11 500 kg-Wirkst		A	1	.	.	1	.	.
Insektizide Akarizide Grundl v Pyrethroiden	2020 11 600 kg-Wirkst		A	2	.	.	1	.	.
Insekti- Akarizide Grund v Mineralöl bot bio Erz	2020 11 900 kg-Wirkst		A	1	.	.	1	.	.
Herbicide Grundl v Hor- monen m Phenoxygruppen	2020 12 200 kg-Wirkst		A	1	.	.	1	.	.
Herbicide Grundl v Acet- amiden wie Alachlor etc	2020 12 400 kg-Wirkst		A	1	.	.	1	.	.
Herbicide Grundl v Dini- troanilinen	2020 12 600 kg-Wirkst		A	1	.	.	-	-	-
Herbicide Grundl v Harn- stoffen Uracilen etc	2020 12 700 kg-Wirkst		A	1	.	.	1	.	.
And Herbicide wie Dala- pon Dicamba	2020 12 900 kg-Wirkst		A	1	.	.	1	.	.
Keimhemmungsmittel	2020 13 500 kg-Wirkst		A	2	.	.	1	.	.
Pflanzenwuchsregulato- ren	2020 13 700 kg-Wirkst		A	1	.	.	1	.	.
Desinfektionsmittel Grundl v Ammonium	2020 14 300 kg-Wirkst		A	1	.	.	1	.	.
Desinfektionsmittel Grundl v Halogenverbind	2020 14 500 kg-Wirkst		A	1	.	.	1	.	.
And Desinfektionsmittel	2020 14 900 kg-Wirkst		A	6	24 705 446	204 072	5	24 209 494	.
Anorg Fungizide Bakteri- zide Saatbehandlungsmittel	2020 15 150 kg-Wirkst		A	2	.	.	2	.	.
Fungi- Bakterizide etc Grundl v Dithiocarbamat	2020 15 300 kg-Wirkst		A	2	.	.	2	.	.
Fungi- Bakterizide etc Grundl v Triä- Diazolen	2020 15 600 kg-Wirkst		A	1	.	.	1	.	.

Erzeugnis	Melde-Nr. GP2009	Maß- einheit	Art der Pro- duk- tion	P R O D U K T I O N					
				Art der Produktion: A = Zum Absatz bestimmt W = Zur Weiterverarbeitung bestimmt					
				2015			2016		
				Be- trie- be	Menge	Wert 1000 EUR	Be- trie- be	Menge	Wert 1000 EUR
1	2	3	4	5	6				
Noch: Verarbeitendes Gewerbe									
Noch: Chemische Erzeugnisse									
Noch: Schädlingsbekämpf- Pflanzenschutz- Desinfmittel									
Fungi- Bakterizide etc Grl v Diazinen Morpholin And Fungi- Bakterizide etc wie Captan	2020 15 750	kg-Wirkst	A	1	.	.	1	.	.
And ähnliche Erzeugnisse	2020 15 900	kg-Wirkst	A	3	.	.	3	.	.
Schädlingsbekämpf- Pflan- zenschutz- Desinfmittel	2020 19 809	kg-Wirkst	A	1	.	.	1	.	.
	202	kg-Wirkst	A	8	64 287 328	.	7	67 583 072	.
Anstrichmittel Druckfarben u Kitte									
Acrylpolymeranstrffarben etc f Innenanstrich	2030 11 501	t	A	3	.	.	3	.	.
Acrylpolymeranstrffarben etc f Außenanstrich	2030 11 503	t	A	5	8 674	17 168	5	9 768	17 288
And Acrylpolymeranstr- farben wie Grundierungen	2030 11 505	t	A	1	.	.	1	.	.
Acrylpolymerlacke Dis- persionslackfarben	2030 11 507	t	A	6	5 285	18 197	6	4 220	21 382
Alkydharzanstrichfarben etc i wässr Med disperg	2030 11 701	t	A	1	.	.	1	.	.
Silikatanstrffarben a d Grundlage v Wasserglas	2030 11 703	t	A	1	.	.	1	.	.
Synthet Polymer Anstr- farben u -lacke	2030 11 705	t	A	3	.	.	2	.	.
Lackrohst Grundl Poly- esterlösg Anteil >50GHT	2030 12 250	t	A	1	.	.	2	.	.
Lackrohst Acrylpolymer- lösg etc Anteil >50GHT	2030 12 300	t	A	1	.	.	1	.	.
Acrylpolymeranstrffarben i nwässr Med disperg	2030 12 505	t	A	3	.	5 893	3	.	3 520
Vinylpolymeranstrffarben i nwässr Med disperg	2030 12 507	t	A	1	.	.	1	.	.
Lackrohst and synth etc Polymerlösg Ant >50GHT	2030 12 700	t	A	1	.	.	1	.	.
Festkörperreiche Lacke high solids	2030 12 901	t	A	2	.	.	2	.	.
Alkydharzlacke luft- trocknend	2030 12 902	t	A	6	12 563	51 007	6	11 386	50 746
Alkydharzlacke wärme- trocknend	2030 12 903	t	A	1	.	.	-	-	-
Cellulosenitratlacke	2030 12 905	t	A	2	.	.	2	.	.
Epoxidharzlacke	2030 12 907	t	A	3	288	1 133	3	209	993
Polyurethanharzlacke	2030 12 908	t	A	5	723	3 920	5	405	3 581
Anstrffarben u -lacke	2030 12 909	t	A	4	297	2 128	4	290	2 218
and synth etc Grundlage Zuber Pigmente Farben	2030 21 300	t	A	1	.	.	1	.	.
etc f Keramikind etc Schmelzglasuren Engoben	2030 21 500	t	A	1	.	.	1	.	.
etc f Keramikind etc Flüssige Glanzmittel uä	2030 21 700	t	A	1	.	.	1	.	.
Zuber Glasfritte etc	2030 22 151	t	A	1	.	.	1	.	.
Zubereitete Pulverlacke	2030 22 153	t	A	1	.	.	1	.	.
Anstrffarben -lacke a Grundl v Bitumen od Teer	2030 22 200	t	A	1	.	.	-	-	-
Zubereitete Sikkative	2030 22 400	t	A	1	.	.	2	.	.
Pigm nwässr dispergiert f Anstrichfarb Färbem ua	2030 22 530	t	A	1	.	.	1	.	.
Glaserkitt Harzzement ua Kitte	2030 22 550	t	A	1	.	.	1	.	.
Spachtelmassen f An- streicherarbeiten	2030 22 601	t	A	1	.	.	1	.	.
Kunsthartzgeb Putze für Fassaden Innenwände etc	2030 22 730	t	A	1	.	.	1	.	.
Zusges organ Lösungsm etc Entfärb Butylacetat	2030 22 793	t	A	1	.	.	1	.	.
Zubereit z Entfernen v Farben u Lacken Abbeizer	2030 22 799	t	A	8	11 166	13 967	9	4 966	12 378
And zugesetzt organ Lö- sungsmittel etc ang									

Erzeugnis	Melde-Nr. GP2009	Maß- einheit	Art der Pro- duk- tion	P R O D U K T I O N					
				Art der Produktion: A = Zum Absatz bestimmt W = Zur Weiterverarbeitung bestimmt					
				2015			2016		
				Be- trie- be	Menge	Wert 1000 EUR	Be- trie- be	Menge	Wert 1000 EUR
1	2	3	4	5	6				
Noch: Verarbeitendes Gewerbe									
Noch: Chemische Erzeugnisse									
Noch: Anstrichmittel Druckfarben u Kitte									
And Druckfarben	2030 24 700	t	A	2	.	.	2	.	.
Anstrichmittel Druckfar- ben u Kitte	203	t	A	20	203 711	381 801	23	185 594	368 937
Seifen Wasch- Reinig- u Körperpflegem Duftstoffe									
Seifen Wasch- Reinig- u Poliermittel									
Anionisch wirk organ grenzflakt Stoff oh Seif	2041 20 200	t	A	3	.	14 262	3	8 350	16 758
Kationisch wirk organ grenzflakt Stoff oh Seif	2041 20 300	t	W	1	.	X	1	.	X
N ionogen wirk organ grenzflakt Stoff oh Seif	2041 20 500	t	A	4	345	1 292	3	357	1 458
And organische grenz- flakt Stoffe oh Seifen	2041 20 900	t	W	1	.	X	1	.	X
Seifen u Zuber i b Form m Sei Reinigm getr überz	2041 31 200	t	A	3	.	.	3	.	.
Seifen flüssig pasten- förmig z Körperpflege	2041 31 803	t	W	1	.	X	1	.	X
Grenzflächenaktive Zu- bereitungen oh Seife iAE	2041 32 400	t	A	3	.	.	4	.	.
Universalwaschmittel flüssig iAE	2041 32 523	t	W	1	.	X	-	-	X
Feinwaschmittel flüssig iAE	2041 32 533	t	-	-	-	-	1	.	.
Klarspüler iAE	2041 32 573	t	A	1	.	.	1	.	.
Handgeschirrspülmittel iAE	2041 32 575	t	A	2	.	.	2	.	.
Maschinengeschirrspül- mittel iAE	2041 32 577	t	A	3	.	.	3	.	.
Stärke Steifen ua Wasch- hilfsmittel iAE	2041 32 591	t	A	3	25 306	20 605	3	18 595	16 969
Zub Reinigungsmittel f Teppiche iAE	2041 32 592	t	A	1	.	.	1	.	.
Zub Reinigungsmittel f and Fußbodenbeläge iAE	2041 32 593	t	A	1	.	.	1	.	.
Autowaschmittel iAE	2041 32 594	t	A	4	7 611	8 647	4	9 628	8 551
Fensterputzmittel iAE	2041 32 595	t	A	2	.	.	2	.	.
WC-Reinigungsmittel iAE	2041 32 596	t	A	3	27 729	14 468	3	30 055	15 348
Reinigungsmittel flüss f and Zwecke iAE	2041 32 597	t	A	4	.	6 301	4	.	6 808
Reinigungsmittel nicht flüssig f and Zwecke iAE	2041 32 598	t	A	-	-	-	1	.	.
Grenzflaktive Zubereit oh Seife nAE	2041 32 600	t	A	4	11 312	.	4	10 957	.
Zubereit Wasch- u Rei- nigmitt nAE f Teppiche	2041 32 720	t	A	-	-	-	1	.	.
Zubereit Wasch- Reinig- mitt nAE mod Bodenbeläg	2041 32 730	t	A	1	.	.	1	.	.
Zubereit Wasch- Reinig- mitt nAE Autowaschmittel	2041 32 740	t	A	2	.	.	2	.	.
Zubereit Wasch- Reinig- mitt nAE Fensterputzmitt	2041 32 750	t	A	-	-	-	1	.	.
Zubereit Wasch- Reinig- mitt nAE WC-Reinigmittel	2041 32 770	t	A	1	.	.	-	-	-
And Haushaltsreiniger nAE	2041 32 791	t	A	2	.	.	1	.	.
Spezialwaschmittel nAE	2041 32 793	t	A	1	.	.	1	.	.
Geschirrspülmittel nAE	2041 32 794	t	A	1	.	.	1	.	.
Reinigungs- Entfettmit- tel f techn Zwecke nAE	2041 32 796	t	A	4	.	5 223	4	.	6 012
Reinigungsmittel f d Er- nährungswirtschaft nAE	2041 32 797	t	A	3	7 311	12 217	3	.	15 373
And Industriereiniger ang auch flüssig nAE	2041 32 798	t	A	4	7 342	6 029	4	10 534	6 048
Zubereit z Parfüm etc v Räumen Duftzuber etc	2041 41 000	EUR	A	3	X	23 356	3	X	23 081
Polyethylenglykolwachs	2041 42 700	t	A	1	.	.	1	.	.
			W	1	.	X	1	.	X

Erzeugnis	Melde-Nr. GP2009	Maß- einheit	Art der Pro- duk- tion	P R O D U K T I O N					
				Art der Produktion: A = Zum Absatz bestimmt W = Zur Weiterverarbeitung bestimmt					
				2015			2016		
				Be- trie- be	Menge	Wert 1000 EUR	Be- trie- be	Menge	Wert 1000 EUR
1	2	3	4	5	6				
Noch: Verarbeitendes Gewerbe									
Noch: Chemische Erzeugnisse									
Noch: Seifen Wasch- Reinig- u Körperpflegem Duftstoffe									
Noch: Seifen Wasch- Reinig- u Poliermittel									
And künstl u zubereitete Wachse m Siegellack etc	2041 42 800 t		A	2	.	.	2	.	.
Schuhcreme uä Schuhpflegemittel	2041 43 303 t		A	1	.	X	1	.	X
Lederpflegemittel	2041 43 305 t		A	1	.	.	2	.	.
Lackpflegemittel f Autos	2041 43 705 t		A	1	.	.	1	.	.
Poliermittel f Autos	2041 43 707 t		A	1	.	.	1	.	.
Andere Autopflegemittel	2041 43 709 t		A	2	.	.	3	.	.
Zubereitungen z Polieren von Metall	2041 43 830 t		A	1	.	.	1	.	.
And Polier- Pflegemittel uä Zubereitungen	2041 43 890 t		A	2	.	.	3	345	2 051
Seifen Wasch- Reinig- u Poliermittel	2041		A	26	X	695 821	26	X	710 681
			W	1	X	X	1	X	X
Körperpflegemittel und Duftstoffe									
Duftwässer Toilettenwässer EdT EdC	2042 11 700 l		A	1	.	.	1	.	.
Zubereitungen z Handpflege	2042 13 001 kg		A	2	.	.	2	.	.
Zubereitungen z Nagelpflege	2042 13 005 kg		A	1	.	.	1	.	.
Zubereitungen z Fußpflege	2042 13 007 kg		A	2	.	.	2	.	.
Schminkmittel Make-up f d Gesicht	2042 15 001 kg		A	1	.	.	1	.	.
Gesichtreinigungsmittel einschl Make-up-Entferner	2042 15 002 kg		A	1	.	.	1	.	.
Wässer Cremes Spezbehandlungsmittel z Gesichtspflege	2042 15 003 kg		A	3	1 747 535	11 334	3	1 905 858	12 536
Wässer Cremes z Körperpfl au f Kleinkinder	2042 15 005 kg		A	4	6 079 688	33 075	4	7 257 008	38 561
Sonnenschutzmittel	2042 15 007 kg		A	1	.	.	1	.	.
Sonstige Zubereitungen z Schönheitspflege	2042 15 009 kg		A	1	.	.	1	.	.
Haarwaschmittel Shampoo flüssig	2042 16 305 l		A	3	.	.	3	.	.
Haarsprays Haarlacke	2042 16 700 kg		A	1	.	.	1	.	.
Haarkonditionierungsmittel	2042 17 002 kg		A	1	.	.	1	.	.
Haarfestiger flüssig u als Schaum	2042 17 003 kg		A	1	.	.	1	.	.
Haarcremes Brillantine	2042 17 005 kg		A	1	.	.	-	-	-
Tönungsshampoo Haarfärbemittel	2042 17 007 kg		A	1	.	.	1	.	.
And zubereitete Haarbehandlungsmittel ang	2042 17 009 kg		A	1	.	.	1	.	.
Zahnputzmittel	2042 18 500 kg		A	1	.	.	1	.	.
Zub Rasierm a Rasiercremes u -schaum	2042 19 453 EUR		A	1	X	.	1	X	.
Körperdesodorierungs- u Antitranspirationsmittel	2042 19 600 EUR		A	1	X	.	1	X	.
Schaumbäder und Cremebäder	2042 19 751 EUR		A	1	X	.	1	X	.
Duschbäder	2042 19 755 EUR		A	2	X	.	2	X	.
Parfüm Badesalz ua Badezusätze ang	2042 19 759 EUR		A	1	X	.	1	X	.
Zubereit f Klkinder oh Haarwaschmit Cremes etc	2042 19 901 kg		A	1	.	.	1	.	.
Zubereit z Körperintimpflege Haarentfmitt etc	2042 19 903 kg		A	1	.	.	1	.	.
Körperpflegemittel und Duftstoffe	2042		A	8	X	262 298	8	X	287 571
Seifen Wasch- Reinig- u Körperpflegem Duftstoffe	204		A	31	X	958 119	30	X	998 252
			W	1	X	X	1	X	X

Erzeugnis	Melde-Nr. GP2009	Maß- einheit	Art der Pro- duk- tion	P R O D U K T I O N					
				Art der Produktion: A = Zum Absatz bestimmt W = Zur Weiterverarbeitung bestimmt					
				2015			2016		
				Be- trie- be	Menge	Wert 1000 EUR	Be- trie- be	Menge	Wert 1000 EUR
1	2	3	4	5	6				
Noch: Verarbeitendes Gewerbe									
Noch: Chemische Erzeugnisse									
Sonst chemische Erzeugnisse									
Klebstoffe									
Caseinleime	2052 10 200 t	A	1	.	.	1	.	.	
Leime Grundl v Stärken	2052 10 600 t	A	2	.	.	2	.	.	
Dextrinen etc									
Synthet Klebstoffe wasserlöslich auch iAE	2052 10 802 t	A	6	14 910	28 324	6	14 803	27 824	
Synthet Klebstoffe i organ Lösemittel au iAE	2052 10 803 t	A	3	6 721	.	3	6 950	.	
Schmelzklebstoffe auch iAE	2052 10 804 t	A	1	.	.	1	.	.	
And zuber Leime u Kleb- stoffe ang auch iAE	2052 10 808 t	A	5	17 275	42 742	5	23 189	50 625	
Klebstoffe	2052	t	A	9	.	.	9	.	
Etherische Öle									
Misch v Riechst f and industr Zwecke	2053 10 790 t	A	1	.	.	1	.	.	
Etherische Öle	2053	t	A	1	.	.	1	.	
Sonstige chemische Erzeugnisse ang									
Tier u pflanzl Fette u Öle etc oh hydriert etc	2059 20 000 t	A	1	.	.	1	.	.	
Tinte Tusche z Schreiben	2059 30 000 t	A	2	.	.	1	.	.	
Zeich au konz fest Form									
Zub z Behand v Leder u Pelzfell Ölant <70GHT	2059 41 551 t	A	1	.	.	1	.	.	
Zub z Behand Spinn- oa Stoffen Ölant <70GHT	2059 41 559 t	A	1	.	.	1	.	.	
Zub Schmiermitt f Masch	2059 41 570 t	A	3	37 004	93 322	4	19 195	64 696	
App etc Ölant >=70GHT									
Zub z Beh v Leder u Pelzfell oh Ölantteil	2059 41 755 t	A	1	.	.	1	.	.	
Zub z Beh Spinn- oa Sto- ffen oh Ölantteil	2059 41 759 t	A	1	.	.	1	.	.	
Zub Schmiermitt f Masch	2059 41 790 t	A	2	.	.	3	.	.	
App etc oh Ölantteil									
Additives f Schmieröle	2059 42 700 t	A	-	-	-	1	.	.	
Erdöl Öl a bit Mineral									
And Additives als sol- che f Schmieröle	2059 42 900 t	A	1	.	.	3	.	.	
Flüss f hydr Brems etc	2059 43 300 t	A	4	36 333	70 906	4	36 871	68 469	
f hydr Kraft Ölgeh<70GHT									
Zuber Gefrierschutzmitt u Flüssigk zum Enteisen	2059 43 500 t	A	6	96 642	132 949	5	105 602	136 223	
Peptone and Eiweißstof- fe u Derivate ang etc	2059 51 000 t	A	1	.	.	1	.	.	
Modellmassen Dentwachs	2059 52 300 t	A	1	.	.	1	.	.	
Zahnabdruckmassen etc									
Appretur etc Zub f Tex- tilind Grdl Stärke etc	2059 55 500 t	A	1	.	.	1	.	.	
Weichspüler f d Indu- strie nAE	2059 55 711 t	A	2	.	.	2	.	.	
Weichspüler f d Haus- halt iAE	2059 55 715 t	A	1	.	.	1	.	.	
Hilfsmitt f d Vorbehand- lung i d Textilind	2059 55 731 t	A	3	.	.	3	.	.	
Hilfsmitt f Färberei u Druckerei i d Textilind	2059 55 733 t	A	1	.	.	2	.	.	
Ausrüstmit f Textilin- dustrie	2059 55 735 t	A	2	.	.	2	.	.	
Universelle Hilfsmittel f d Textilindustrie	2059 55 737 t	A	1	.	.	1	.	.	
And Mittel f ähnl Indu- strien ang oh Weichspül	2059 55 739 t	A	2	.	.	2	.	.	
And Appreturmitt etc f Papier- oa Industrien	2059 55 800 t	A	7	119 486	107 085	6	113 990	94 208	

Erzeugnis	Melde-Nr. GP2009	Maß- einheit	Art der Pro- duk- tion	P R O D U K T I O N							
				Art der Produktion: A = Zum Absatz bestimmt W = Zur Weiterverarbeitung bestimmt							
				2015			2016				
				Be- trie- be	Menge	Wert 1000 EUR	Be- trie- be	Menge	Wert 1000 EUR		
1	2	3	4	5	6						
Noch: Verarbeitendes Gewerbe											
Noch: Chemische Erzeugnisse											
Noch: Sonst chemische Erzeugnisse											
Noch: Sonstige chemische Erzeugnisse ang											
And Appreturmitt etc f Leder- od Industrien	2059 55 900 t		A	3	55 725	93 329	3	62 440	102 302		
Zub z Abbeizen v Metall	2059 56 200 t		A	2	.	.	2	.	.		
Flussmit ua Hilfsmit etc	2059 56 400 t		A	1	.	.	1	.	.		
Zusammenges Weichmacher f Kautschuk od Kunstst	2059 56 500 t		A	1	.	.	2	.	.		
Zub Antioxidationsmit u a zusges Stabilisat etc	2059 56 600 t		A	4	.	437 755	5	.	422 067		
Reaktionsauslöser -be- schleuniger etc	2059 57 200 t		A	2	.	.	2	.	.		
Zub Bindemittel f Gieße- reiformen od -kerne	2059 57 300 t		A	1	.	.	1	.	.		
Naphtensäuren i was- serunlösl Salze u Ester	2059 57 500 t		W	1	.	X	1	.	X		
Zub Additives f Zement	2059 59 400 t		A	3	.	.	3	.	.		
Mörtel od Beton	2059 59 400 t		A	3	.	.	2	.	.		
Kesselsteinentfernungs- mittel u dgl auch iAE	2059 59 530 t		A	5	17 969	38 251	5	19 558	39 659		
Zub f d Galvanotechnik	2059 59 630 t		A	1	.	.	1	.	.		
Erz u Zub z pharma- zeut od chirurg Zwecken	2059 59 650 t		A	-	-	-	1	.	.		
Hilfsmit f Gießereiind oh zub Bindemitt f Gform	2059 59 670 t		A	2	.	.	2	.	.		
Flammschutzmittel etc f d Schutz v Bauwerken	2059 59 903 t		A	1	.	.	1	.	.		
Biokraftstoff Dieseler- satz z Verwd i Verkehr	2059 59 909 t		A	20	1 207 286	261 040	22	1 184 052	259 168		
And chem Erzeugnisse u Zubereit d chem oa Ind	2059 60 803 t		A	2	.	.	2	.	.		
Gelatine u ihre Deriva- te f Speisezwecke	2059		A	45	X	1 656 032	46	X	1 593 004		
Sonstige chemische Erzeugnisse ang	205		W	1	X	X	1	X	X		
Sonst chemische Erzeug- nisse	205		A	51	X	1 784 559	52	X	1 732 664		
			W	1	X	X	1	X	X		
Veredlung von Erzeugnissen dieser Güterabteilg											
Veredlung von Erzeugnis- sen dieser Güterabteilg	2099 99 000 EUR		A	4	X	.	4	X	.		
Veredlung von Erzeugnis- sen dieser Güterabteilg	209		A	4	X	.	4	X	.		
Chemische Erzeugnisse	20		A	106	X	13 739 303	109	X	12 894 334		
			W	4	X	X	6	X	X		
Pharmazeutische uä Erzeugnisse											
Pharmazeutische Grundstoffe uä Erzeugnisse											
Quart Ammoniums- hydrox	2110 20 400 t		A	3	.	112 216	5	.	100 203		
Lecithine ua Phosphoam	2110 20 600 t		W	1	.	X	1	.	X		
Acycl Amide etc i Deriv	2110 20 700 t		A	2	.	.	2	.	.		
Salze d Erzeugnisse	2110 31 100 t		W	1	.	X	1	.	X		
And cycl Amide etc i De- riv Salze d Erzeugnisse	2110 31 300 t		A	2	.	.	2	.	.		
Lactone oh Cumarin Me- thyl- u Ethylcumarine	2110 31 590 t		W	1	.	X	1	.	X		
Verbind m nkondens Pyra- zolring etc oh Phenazon	2110 31 700 t		A	1	.	.	1	.	.		
Verbind m Pyrimidin- od Piperazinring i d Strukt	2110 32 000 t		W	1	.	X	1	.	X		
Verbind m nkondens Tri- azinring oh Melamin	2110 40 000 t		A	1	.	.	1	.	.		
Sulfonamide	2110 40 000 t		W	1	.	X	1	.	X		
Chem reine Zucker Ether Ester etc oh Lactose etc	2110 40 000 t		A	1	.	.	2	.	.		

Erzeugnis	Melde-Nr. GP2009	Maß- einheit	Art der Pro- duk- tion	P R O D U K T I O N					
				Art der Produktion: A = Zum Absatz bestimmt W = Zur Weiterverarbeitung bestimmt					
				2015			2016		
				Be- trie- be	Menge	Wert 1000 EUR	Be- trie- be	Menge	Wert 1000 EUR
1	2	3	4	5	6				
Noch: Verarbeitendes Gewerbe									
Noch: Pharmazeutische uä Erzeugnisse									
Noch: Pharmazeutische Grundstoffe uä Erzeugnisse									
Nat auch synth hergest Provitamin u Vitamin etc	2110 51 000	EUR	A	2	X	.	2	X	.
Nat a syn her Glykoside u pfl Alkaloide i Sa etc	2110 53 000	EUR	A	1	X	.	1	X	.
Pharmazeutische Grund- stoffe uä Erzeugnisse	211		A	5	X	1 439 740	8	X	1 486 010
			W	1	X	X	1	X	X
Pharmaz Spezialitäten u sonst pharmaz Erzeugn									
Arzneiw Alkaloide keine Hormone Antibio enth nAE	2120 13 100	EUR	A	1	X	.	1	X	.
Arzneiw Alkaloide keine Hormone Antibio enth iAE	2120 13 400	EUR	A	1	X	.	1	X	.
And Arzneiwaren Jod Jod- verbind etc enthält iAE	2120 13 800	EUR	A	3	X	.	3	X	.
Reagenzien z Bestimm d Blutgruppen od -faktoren	2120 23 200	EUR	A	2	X	.	2	X	.
Pflaster mit medikamen- tösen Wirkstoffen iAE	2120 24 205	EUR	A	1	X	.	1	X	.
And Heftpfl ua Waren m Klebesch f mediz Zwecke	2120 24 209	EUR	A	1	X	.	1	X	.
Watte etc u dgl m medik St getr überz iAE etc	2120 24 400	EUR	A	2	X	.	2	X	.
Taschen ua Behältnis m Apothekausst f erst Hilf	2120 24 600	EUR	A	1	X	.	1	X	.
Pharmaz Spezialitäten u sonst pharmaz Erzeugn	212		A	8	X	2 263 868	8	X	2 264 457
Pharmazeutische uä Er- zeugnisse	21		A	12	X	3 703 608	15	X	3 750 468
			W	1	X	X	1	X	X
Gummi- u Kunststoffwaren									
Gummiwaren									
Herstellung u Runderneuerung v Bereifungen									
Luftr a Kautschuk neu f Pkw Kombkraftwagen etc	2211 11 000	St	A	2	.	.	2	.	.
Luftr a Kautschuk neu schwer Tragfkennz >12l	2211 13 570	St	A	1	.	.	1	.	.
Luftr a Kautschuk neu f Land- Forstwirschfz etc	2211 14 000	St	A	1	.	.	1	.	.
Voll- od Hohlkammerrei- fen a Kautschuk	2211 15 300	St	A	1	.	.	1	.	.
Herstellung u Runderneu- erung v Bereifungen	2211		A	3	X	.	3	X	.
Andere Gummiwaren oh Bereifungen									
Kautschuk m Zusatz v Ruß od Siliciumdioxid	2219 20 130	kg	A	2	.	.	2	.	.
Kautschuklösl Dispersion	2219 20 190	kg	A	4	6 871 658	8 011	4	7 273 047	9 648
Kautschmisch i Pl Bl etc	2219 20 709	kg	A	1	.	.	1	.	.
And Platten etc a vul- kan Weichkautschuk	2219 50 700	kg	A	1	.	.	1	.	.
And kautsch Gewebe a Ge- wirken Gestricken etc	2219 72 000	kg	A	1	.	.	1	.	.
Bodenbel Fußmatt a vulka Weich- oh Zellkautschuk	2219 73 100	kg	A	1	.	.	1	.	.
And Waren d techn Bed a vulkan Zellkautschuk	2219 73 230	kg	A	1	.	.	1	.	.
Weichkautschuk	2219 73 450	kg	A	2	.	.	2	.	.
Gummi-Metalteile f Kraftfahrzeuge	2219 73 470	kg	A	1	.	.	1	.	.
Formartikel f Kraftfahr- zeuge	2219 73 490	kg	A	2	.	.	2	.	.
Andere Gummi-Metalteile	2219 73 500	St	A	1	.	.	1	.	.
Laufsohlen u Absätze a Kautschuk									

Erzeugnis	Melde-Nr. GP2009	Maß- einheit	Art der Pro- duk- tion	P R O D U K T I O N					
				Art der Produktion: A = Zum Absatz bestimmt W = Zur Weiterverarbeitung bestimmt					
				2015			2016		
				Be- trie- be	Menge	Wert 1000 EUR	Be- trie- be	Menge	Wert 1000 EUR
1	2	3	4	5	6				
Noch: Verarbeitendes Gewerbe									
Noch: Gummi- u Kunststoffwaren									
Noch: Gummiwaren									
Noch: Andere Gummiwaren oh Bereifungen									
Formartikel a vulkan Wkautschuk f and Zwecke	2219 73 605 kg		A	1	.	.	1	.	.
Andere Gummiwaren oh Be- reifungen	2219		A	13	X	.	13	X	.
Gummiwaren	221		A	13	X	753 794	13	X	703 901
Kunststoffwaren									
Platten Folien Schläuche u Profile a Kunstst									
Monofile >1mm Stäbe u a unbearb a Polym Ethylen	2221 10 500 kg		A	1	.	.	2	.	.
Fenster- Türprofile a Polym Vinylchlor unbearb	2221 10 703 kg		A	2	.	.	2	.	.
And Stäbe Stangen etc a Polym Vinylchl unbearb	2221 10 709 kg		A	4	13 384 665	37 317	5	13 286 462	36 904
Fenster- Türprofile a and Kunststoffen unbearb	2221 10 903 kg		A	1	.	.	1	.	.
And Stäbe Stangen a and Kunststoffen unbearb	2221 10 909 kg		A	2	.	.	2	.	.
Rohre Schläuche n biegs- sam a Polym d Ethylens	2221 21 530 kg		A	1	.	.	1	.	.
Rohre Schläuche n biegs- sam a Polym d Propylens	2221 21 550 kg		A	1	.	.	1	.	.
Rohre Schläuche n biegs- sam a Polym d Vinylchlor	2221 21 570 kg		A	1	.	.	-	-	-
Rohre Schläuche n biegs- sam a and Kunststoffen	2221 21 709 kg		A	2	.	.	2	.	.
And Rohre etc biegsam n verst Polym Vinylchl etc	2221 29 353 kg		A	1	.	.	1	.	.
And Rohre etc biegsam n verst a Polyamiden etc	2221 29 355 kg		A	1	.	.	1	.	.
And Rohre etc biegsam n verst Polym Ethylens etc	2221 29 357 kg		A	1	.	.	1	.	.
And Rohre etc biegsam n verst a and Kunststoffen	2221 29 359 kg		A	1	.	.	1	.	.
And Rohre etc biegsam n verst a Kst m Formst etc	2221 29 370 kg		A	2	.	.	2	.	.
And Rohre Schläuche a Kunststoffen biegsam ang	2221 29 500 kg		A	3	.	26 214	3	4 770 976	29 840
Formstücke etc f Rohre Schläuche a Kunststoff	2221 29 700 kg		A	2	.	.	2	.	.
Tafeln etc a PE n verst Dick<=0,125mm Dicht<0,94	2221 30 103 kg		A	1	.	.	1	.	.
Tafeln etc a PE n verst Dick>0,125mm Dicht<0,94	2221 30 173 kg		A	1	.	.	1	.	.
Tafeln etc a PE n verst Dick>0,125mm Dicht>=0,94	2221 30 175 kg		A	6	48 500 712	94 290	6	49 702 529	93 750
And Platt etc a PP n verst Dik>0,1mm f and Zw	2221 30 290 kg		W	1	.	X	1	.	X
Tafeln etc a PS n verst Dicke <=1 mm	2221 30 303 kg		A	3	.	.	2	.	.
Tafeln etc a PS n verst Dicke >1 mm	2221 30 305 kg		A	1	.	.	1	.	X
Tafeln etc PVC Weichmge- halt >=6% Di<=1mm	2221 30 350 kg		A	2	.	.	3	.	.
Tafeln etc PVC Weichmge- halt <6% Di<=1mm	2221 30 370 kg		A	1	.	.	1	.	.
Tafeln etc PVC Weichmge- =halt <6% Di>1mm	2221 30 380 kg		A	2	.	.	2	.	.
Tafeln etc Polymethyl- methacrylat n verst etc	2221 30 530 kg		A	2	.	.	2	.	.
Taf etc a Polycarbonaten n verst etc	2221 30 610 kg		A	1	.	.	1	.	.
Taf etc Polyethylenter- ephthalat Dicke <=0,35mm	2221 30 650 kg		A	1	.	.	1	.	.
Taf etc a Polyamiden n verstärkt etc	2221 30 820 kg		A	1	.	.	1	.	.

Erzeugnis	Melde-Nr. GP2009	Maß- einheit	Art der Pro- duk- tion	P R O D U K T I O N					
				Art der Produktion: A = Zum Absatz bestimmt W = Zur Weiterverarbeitung bestimmt					
				2015			2016		
				Be- trie- be	Menge	Wert 1000 EUR	Be- trie- be	Menge	Wert 1000 EUR
1	2	3	4	5	6				
Noch: Verarbeitendes Gewerbe									
Noch: Gummi- u Kunststoffwaren									
Noch: Kunststoffwaren									
Noch: Platten Folien Schläuche u Profile a Kunstst									
And Tafeln etc a and Kunststoffen n verst etc	2221 30 900 kg	A	3	.	22 342	3	.	27 928	
And Tafeln etc Zell- kunststoff a PS	2221 41 200 kg	A	6	27 475 983	78 458	5	25 672 501	65 257	
And Tafeln etc a Zell- kunststoff a PVC	2221 41 300 kg	W	1	.	X	-	-	X	
And Tafeln etc a Zell- kunststoff a PU	2221 41 500 kg	A	2	.	.	2	.	.	
And Tafeln etc a Epoxid- harzen ua Zellkunststoff	2221 41 800 kg	A	5	818 032	7 323	5	855 517	7 619	
And Tafeln etc a faser- verst Polyester etc	2221 41 800 kg	A	2	.	.	2	.	.	
And Tafeln etc a	2221 42 303 kg	W	1	.	X	1	.	X	
Phenolharzen	2221 42 500 kg	A	3	.	65 759	3	.	67 485	
And Tafeln etc a Poly- propylen/Polyethylen	2221 42 805 kg	W	1	.	X	1	.	X	
And Tafeln etc a and Verbunden	2221 42 809 kg	A	1	.	.	1	.	.	
Platten Folien Schläu- che u Profile a Kunstst	2221	A	2	.	.	2	.	.	
		W	37	X	1 275 231	41	X	1 243 344	
			4	X	X	4	X	X	
Verpackungsmittel aus Kunststoffen									
Säcke Beutel Tüten Gew <=120g/m2 a PE	2222 11 002 kg	A	4	8 166 405	26 406	4	7 644 376	25 478	
Sehr strapazierf Beutel Gew >=120g/m2 a PE	2222 11 005 kg	A	3	712 465	2 472	3	706 742	2 469	
Tragebeutel a PE	2222 11 006 kg	A	1	.	.	1	.	.	
And Säcke u Beutel a PE einschl Tüten	2222 11 007 kg	A	1	.	.	2	.	.	
Dosen Kisten Verschläge etc a Kunststoffen	2222 13 000 kg	A	7	12 883 719	62 309	7	15 295 233	78 647	
Ballons Flaschen etc a PE Inhalt <=2 l	2222 14 503 St	A	5	1 376 567 454	73 824	3	1 368 435 864	74 136	
Ballons Flaschen etc a and Kunstst Inhalt <=2 l	2222 14 509 St	A	4	.	.	4	.	17 727	
Ballons Flaschen etc a PE Inhalt > 2 l	2222 14 703 St	A	2	.	.	2	.	.	
Ballons Flaschen etc a and Kunstst Inhalt>2 l	2222 14 709 St	A	1	.	.	1	.	.	
Spulen Spindel Hülse uä	2222 19 100 kg	A	4	9 558 314	22 644	3	10 230 712	24 415	
Warenträger a Kunststo	2222 19 200 kg	A	2	.	.	2	.	.	
Verschluss- od Flaschen- kapseln a Kunststoffen	2222 19 300 kg	A	8	169 344 278	278 061	8	385 306 466	287 900	
Stöpsel Deckel ua Ver- schlüsse a Kunststoff	2222 19 901 St	A	1	.	.	1	.	.	
Sicherheitsbehält f Ge- fahrguttransp a Kunstst	2222 19 902 St	A	4	2 548 438	44 601	4	5 185 084	55 361	
Fässer m Fassungsverm v 5-300 l a Kunststoffen	2222 19 903 St	A	2	.	.	2	.	.	
And Kunststofftranspbe- hält v Fassverm 5-300 l	2222 19 904 St	A	4	.	10 271	3	.	21 323	
Fässer m Fassungsvermög >300 l a Kunststoffen	2222 19 907 St	A	5	.	219 664	4	.	.	
And Transpbehält Fassv >300 l a and Kunststoff	2222 19 909 EUR	A	4	X	34 058	5	X	111 537	
And Transp- u Verpack- mittel ang a Kunststoff	2222	A	40	X	1 190 208	39	X	1 288 727	
Verpackungsmittel aus Kunststoffen									
Baubedarfsartikel aus Kunststoff									
Bodenbeläge u Wand- od Deckenverkleid a PVC etc	2223 11 550 m2	A	1	.	.	1	.	.	
Badewannen Duschen etc a Kunststoffen	2223 12 500 St	A	4	187 626	.	1	.	.	

Erzeugnis	Melde-Nr. GP2009	Maß- einheit	Art der Pro- duk- tion	P R O D U K T I O N					
				Art der Produktion: A = Zum Absatz bestimmt W = Zur Weiterverarbeitung bestimmt					
				2015			2016		
				Be- trie- be	Menge	Wert 1000 EUR	Be- trie- be	Menge	Wert 1000 EUR
1	2	3	4	5	6				
Noch: Verarbeitendes Gewerbe									
Noch: Gummi- u Kunststoffwaren									
Noch: Kunststoffwaren									
Noch: Baubedarfsartikel aus Kunststoff									
Bidets Klosettschüssel etc a Kunststoffen	2223 12 900	St	A	1	.	.	1	.	.
Sammelbehält Tanks etc Inh>300 l a fasverst Kst	2223 13 003	St	A	3	5 557	.	3	6 264	.
Sammelbehält Tanks etc Inh>300 l a and Kunstst	2223 13 007	St	A	5	37 775	14 869	5	73 630	18 470
Fenster u d Rahmen Ver- kleid Fensterb a Kunstst	2223 14 505	St	A	28	1 080 925	237 425	28	1 026 868	232 970
Türen u d Rahmen Ver- kleid Schwelle a Kunstst	2223 14 507	St	A	10	48 631	16 854	10	48 466	16 074
Fensterläden Jalousien etc Teile davon a Kst	2223 14 700	St	A	12	131 453	27 579	12	134 891	30 388
Innenwandverkleid aus Kunststoff	2223 19 505	kg	A	2	.	.	2	.	.
Baubedarfsart Dachelem etc a and Kunststoffen	2223 19 509	kg	A	1	.	.	-	-	-
And Baubedarfsartikel a Kunststoff ang	2223 19 909	kg	A	8	2 276 459	6 899	7	352 734	3 543
Baubedarfsartikel aus Kunststoff	2223		A	53	X	482 680	49	X	473 237
Sonstige Kunststoffwaren									
Bänd etc selbstkl n vul- kan Kautsch bestr Br<=20	2229 21 300	kg	A	2	.	.	3	781 598	26 123
And Folien etc selbstkl and Kst Rolle Br<=20cm	2229 21 900	kg	A	1	.	.	1	.	.
Tafeln etc selbstkl a Polymerationserz Br>20cm	2229 22 500	kg	A	1	.	.	1	.	.
And Tafeln etc ua fl Erz a and Kunstst Br>20cm	2229 22 900	kg	A	3	.	.	3	.	.
And Geschirr etc aus Kunstst f Tisch u Küche	2229 23 209	kg	A	4	.	.	4	.	.
And Haushaltsart etc a regenerierter Cellulose	2229 23 500	kg	A	1	.	.	2	.	.
And Toiletten- Hygiene- artikel a and Kunstst	2229 23 905	kg	A	3	2 789 756	31 092	3	.	30 413
And Haushaltsartikel etc a and Kunststoffen	2229 23 909	kg	A	8	1 126 080	11 681	8	1 151 829	10 623
Teile f Beleuchtkörper etc aus Kunststoff	2229 24 000	EUR	A	1	X	.	1	X	.
And Büro- od Schular- tikel a Kunststoffen	2229 25 009	kg	A	1	.	.	1	.	.
Möbelinnenbeschläge aus Kunststoff	2229 26 103	kg	A	1	.	.	1	.	.
Laufsohlen u Absätze aus Kunststoff	2229 29 200	St	A	4	.	12 448	4	.	12 386
Schilder Verkehrszeich Buchstab etc a Kunstst	2229 29 903	kg	A	4	124 519	5 402	4	128 349	5 257
Andere Waren aus Kunststoff ang	2229 29 909	kg	A	18	38 315 553	68 664	17	38 487 593	67 706
Technische Teil a faser- verst Kst f Maschbauerzg	2229 91 103	kg	A	9	24 422 159	78 089	10	21 493 017	77 221
Technische Teil a and Kst f Maschbauerzg	2229 91 107	kg	A	21	10 693 440	126 802	22	11 075 985	131 590
Techn Teil a Kst f Haus- hgeräte etc	2229 91 250	kg	A	1	.	.	1	.	.
Techn Teil a and Kst f Sende- Funkgerät etc	2229 91 304	kg	A	3	953 767	7 855	3	910 531	8 844
Techn Teil a and Kst f elektr Ger z Schließ etc	2229 91 407	kg	A	1	.	.	1	.	.
Techn Teil a fasv Kst f Straßenfahrzeuge	2229 91 603	kg	A	7	15 507 588	156 291	7	16 738 735	155 347
Techn Teil a and Kst f Straßenfahrzeuge	2229 91 607	kg	A	13	10 106 837	136 718	12	10 545 490	136 816
Techn Teil a Kst f elek- trotechn Erzeugnisse	2229 91 930	kg	A	8	4 991 775	44 800	8	4 976 608	44 019

Erzeugnis	Melde-Nr. GP2009	Maß- einheit	Art der Pro- duk- tion	P R O D U K T I O N					
				Art der Produktion: A = Zum Absatz bestimmt W = Zur Weiterverarbeitung bestimmt					
				2015			2016		
				Be- trie- be	Menge	Wert 1000 EUR	Be- trie- be	Menge	Wert 1000 EUR
1	2	3	4	5	6				
Noch: Verarbeitendes Gewerbe									
Noch: Gummi- u Kunststoffwaren									
Noch: Kunststoffwaren									
Noch: Sonstige Kunststoffwaren									
Techn Teil a Kst f opt fotograf Instrumente etc	2229 91 970	kg	A	2	.	.	1	.	.
Sonstige Kunststoffwaren	2229		A	82	X	915 503	85	X	920 185
Kunststoffwaren	222		A	182	X	3 863 623	184	X	3 925 493
			W	4	X	X	4	X	X
Veredlung von Erzeugnissen dieser Güterabteilg									
Schneide- Beschichtleistung etc a Kstteilen									
Schneide- Beschichtlei- stung etc a Kstteilen	2298 00 000	EUR	A	3	X	8 002	3	X	7 773
Schneide- Beschichtlei- stung etc a Kstteilen	2298		A	3	X	8 002	3	X	7 773
Veredlung von Erzeugnissen dieser Güterabteilg									
Veredlung von Erzeugnis- sen d Güterabteilung	2299 99 000	EUR	A	10	X	30 543	9	X	29 462
Veredlung von Erzeugnis- sen dieser Güterabteilg	2299		A	10	X	30 543	9	X	29 462
Veredlung von Erzeugnis- sen dieser Güterabteilg	229		A	13	X	38 545	12	X	37 235
Gummi- u Kunststoffwa- ren	22		A	203	X	4 655 961	205	X	4 666 629
			W	4	X	X	4	X	X
Glas u -waren Keramik verarb Steine u Erden									
Glas u Glaswaren									
Flachglas (oh veredelt bearbeitetes Flachglas)									
Feuerpol Gl oh Draht i Pla m Schicht Di>3,5mm	2311 12 170	m2	A	1	.	.	1	.	.
Flachglas (oh veredelt bearbeitetes Flachglas)	2311	t	A	1	X	X	1	X	X
			A	1	X	.	1	X	.
Veredeltes u bearbeitetes Flachglas									
Optisches Glas gebogen od bearbeitet	2312 11 500	kg	A	2	.	.	2	.	.
And Glas gebogen od be- arbeitet	2312 11 900	kg	A	4	.	.	4	.	.
And vorgespanntes Ein- schicht-Sicherheitsglas	2312 12 300	m2	A	2	.	.	2	.	.
And Mehrschicht-Sicher- heitsglas (Verbundglas)	2312 12 700	m2	A	2	.	.	3	85 507	3 359
Mehrschicht-Isolierver- glasung	2312 13 300	m2	A	6	1 108 923	49 421	6	1 017 026	56 411
Veredlung u Bearbeitung von Flachglas	2312 99 000	EUR	A	2	X	.	2	X	.
Veredeltes u bearbeite- tes Flachglas	2312		A	13	X	352 603	14	X	378 221
Hohlglas									
Flasch a gefärbt Gl f Nahrmit u Getr Inh <2,5l	2313 11 500	St	A	2	.	.	2	.	.
And Behältn f Trsp od Verp f and Erz ang	2313 11 809	St	A	1	.	.	1	.	.
Trinkgl a Bleikrist mech gefert mech Glasentn	2313 12 400	St	A	1	.	.	1	.	.
Glas f Haush oh Trinkgl etc m spez Ausdehoeff	2313 13 500	St	A	1	.	.	1	.	.

Erzeugnis	Melde-Nr. GP2009	Maß- einheit	Art der Pro- duk- tion	P R O D U K T I O N					
				Art der Produktion: A = Zum Absatz bestimmt W = Zur Weiterverarbeitung bestimmt					
				2015			2016		
				Be- trie- be	Menge	Wert 1000 EUR	Be- trie- be	Menge	Wert 1000 EUR
1	2	3	4	5	6				
Noch: Verarbeitendes Gewerbe									
Noch: Glas u -waren Keramik verarb Steine u Erden									
Noch: Glas u Glaswaren									
Noch: Hohlglas									
Andere Glaswaren für Haush oh Trigl	2313 13 900	t St	A A	1 1	. .	X .	1 1	. .	X .
Veredl u Bearb v Trinkg ua Glaswaren f Haush etc Hohlglas	2313 91 000 2313	t EUR	A A	1 3 8	. X X	X 139 068 311 418	X 1 3 8	. . X	X 141 844 320 671
Glasfasern und Waren daraus									
Vorgarne (Lunten) ua Garne a Stapelfasern	2314 11 700	t	A	1	.	.	1	.	.
Matten a Glasfasern	2314 12 100	t	A	1	.	.	1	.	.
Matratz Platt uä n ge- webt Erzeugn a Glasfaser	2314 12 500	t	A	2	.	.	2	.	.
Schläuche u Schalen a Glasfas z Isol v Rohren	2314 12 950	t	A	2	.	.	1	.	.
Glasfasern und Waren daraus	2314	t	A	6	.	176 836	5	.	190 191
Sonst Glas einschl technischer Glaswaren									
Glas i Rohren nicht be- arbeitet	2319 11 500	t	A	1	.	.	1	.	.
Bausteine Platten Flie- sen a Glas etc f Bauzw	2319 12 000	t	A	1	.	.	1	.	.
Off Glaskolb u -rohre u Teile f elekt Lampen etc	2319 21 000	t	A	1	.	.	1	.	.
Glasw f Labor hyg etc Bedart a Gl a m Skal etc	2319 23 300	t	A	4	3 301	23 203	4	.	25 026
Glaskurzw -perl etc Mi- krokug a Gl Durchm<=1mm	2319 26 700	t	A	1	.	.	1	.	.
Veredl u Bearb a sonst Glas einschl techn Glas	2319 91 000	EUR	A	2	X	.	3	X	.
Sonst Glas einschl tech- nischer Glaswaren	2319		A	10	X	.	11	X	.
Glas u Glaswaren	231		A	33	X	936 808	34	X	981 625
Feuerfeste keramische Werkstoffe									
Feuerf Steine Platten etc basische Steine	2320 12 100	t	A	1	.	.	1	.	.
Feuerf Steine Platten etc Schamottesteine	2320 12 350	t	A	6	26 762	22 388	6	20 471	18 983
Feuerf Steine Platten etc tonerdereiche Steine	2320 12 370	t	A	5	65 052	82 084	6	67 901	85 130
And feuerf Steine Platt Fliesen uä Bauteile	2320 12 900	t	A	2	.	.	3	722	2 634
Basische Mörtel etc Geh MgO CaO od Cr2O3 >50GHT	2320 13 001	t	A	1	.	.	1	.	.
Saure Mörtel u Massen Geh an Kiesels >=85GHT	2320 13 003	t	A	1	.	.	1	.	.
Schamottemört etc Geh Al2O3 >10 <45 SiO2 <85	2320 13 005	t	A	5	29 749	11 705	5	25 865	10 524
Tonreiche Mörtel etc Geh an Al2O3 >=45GHT	2320 13 007	t	A	6	154 066	106 306	7	152 369	103 837
And feuerfeste Mörtel u Massen	2320 13 009	t	A	1	.	.	1	.	.
And feuerf keram Waren Feuerfeste keramische Werkstoffe	2320 14 900 232	t t	A A	1 15	. 378 567	. 288 566	1 15	. 360 189	. 279 476
Keramische Baumaterialien									
Keramische Wand- Bodenfliesen u -platten									
Glas keram Fliesen Wür- fel etc Oberflä <49cm2	2331 10 200	m2	A	2	.	.	2	.	.

Erzeugnis	Melde-Nr. GP2009	Maß- einheit	Art der Pro- duk- tion	P R O D U K T I O N					
				Art der Produktion: A = Zum Absatz bestimmt W = Zur Weiterverarbeitung bestimmt					
				2015			2016		
				Be- trie- be	Menge	Wert 1000 EUR	Be- trie- be	Menge	Wert 1000 EUR
1	2	3	4	5	6				
Noch: Verarbeitendes Gewerbe									
Noch: Glas u -waren Keramik verarb Steine u Erden									
Noch: Keramische Baumaterialien									
Noch: Keramische Wand- Bodenfliesen u -platten									
Unglas keram Fliesen etc aus Steinzeug	2331 10 530	m2	A	1	.	.	1	.	.
Glas keram Fliesen etc Spaltplatten	2331 10 710	m2	A	2	.	.	2	.	.
Glas keram Fliesen etc a Steinzeug Oberfl >90cm2	2331 10 730	m2	A	1	.	.	1	.	.
Glas keram Fliesen etc a Steing od f Erd >90cm2	2331 10 750	m2	A	1	.	.	-	-	-
And glas keram Flies Bo- den- u Wandplatten	2331 10 790	m2	A	1	.	.	1	.	.
Keramische Wand- Boden- fliesen u -platten	2331	m2	A	7	8 800 970	93 807	6	8 902 256	89 099
Ziegel ua Baukeramik									
Hintermauerz a keram St gef Baut Mauerwkonstruk	2332 11 103	m3	A	1	.	.	1	.	.
Vormauerz a keram Stoff gef Baut Sichtmauerwerk	2332 11 105	m3	A	1	.	.	1	.	.
Pressdachziegel zB Falz- Pfannen- Mönchziegel	2332 12 503	1000 St	A	1	.	.	1	.	.
Biberschwänze Dachziegel	2332 12 505	1000 St	A	1	.	.	1	.	.
And Strangziegel Hohl- pfannen Hohlstrangziegel	2332 12 507	1000 St	A	1	.	.	1	.	.
Sonst Dachziegel -zub- teile First- Gratziegel	2332 12 509	1000 St	A	2	.	.	2	.	.
Keram Rohre Rohrleitung etc Rohrformst etc	2332 13 000	t	A	1	.	.	1	.	.
Ziegel ua Baukeramik	2332		A	6	X	41 314	6	X	45 689
Keramische Baumateria- lien	233		A	12	X	135 122	11	X	134 788
Sonstige Porzellan- und keramische Erzeugnisse									
Keram Haushaltswaren u Ziergegenstände									
Keram Haushgegst Toill etc a Steinz dekoriert	2341 12 300	kg	A	1	.	.	1	.	.
Keram Haushgegst Toill a Stein o f Erd weiß o uni	2341 12 503	kg	A	1	.	.	1	.	.
Statuett ua keram Zier- gegst a Porzellan dekor	2341 13 305	EUR	A	2	X	.	2	X	.
Keram Haushaltswaren u Ziergegenstände	2341		A	4	X	.	4	X	.
And keram Waren f techn Zwecke									
Keram Wa f chem Zwecke Oxidkeram m Metox >90GHT	2344 12 101	kg	A	1	.	.	-	-	-
And keram Waren f chem Zw oh Oxidkeram oh Porz	2344 12 102	kg	A	1	.	.	1	.	.
And keram Wa f tech Zw Verschlkeram oh a Porzel	2344 12 106	kg	A	1	.	.	1	.	.
And keram Wa f tech Zw hitzebest Keram oh Porz	2344 12 107	kg	A	2	.	.	2	.	.
And keram Waren f techn Zwecke	2344	kg	A	5	.	.	4	.	.
And keram Waren ang a Porzellan ua Stoffen									
Keram Behältn f Landw Transp- od Verpackzweck	2349 11 000	kg	A	1	.	.	1	.	.
And keram Waren a ge- wöhlnt Ton	2349 12 550	kg	A	5	93 683 593	88 964	5	.	.
And keram Waren ang a Porzellan ua Stoffen	2349	kg	A	6	100 678 745	94 813	6	101 924 624	97 223
Sonstige Porzellan- und keramische Erzeugnisse	234		A	15	X	310 848	14	X	328 414

Erzeugnis	Melde-Nr. GP2009	Maß- einheit	Art der Pro- duk- tion	P R O D U K T I O N					
				Art der Produktion: A = Zum Absatz bestimmt W = Zur Weiterverarbeitung bestimmt					
				2015			2016		
				Be- trie- be	Menge	Wert 1000 EUR	Be- trie- be	Menge	Wert 1000 EUR
1	2	3	4	5	6				
Noch: Verarbeitendes Gewerbe									
Noch: Glas u -waren Keramik verarb Steine u Erden									
Zement Kalk gebrannter Gips									
Zement									
Zementklinker	2351 11 000	t	A	1	.	.	1	.	.
			W	-	-	X	2	.	X
Portlandzement	2351 12 100	t	A	4	.	.	4	.	.
And Zement zB Tonerde- Hochofen- Puzzolanzement	2351 12 900	t	A	5	1 341 455	80 307	5	1 313 464	77 035
Zement	2351	t	A	5	2 162 825	130 088	5	.	126 846
			W	-	-	X	2	.	X
Kalk und gebrannter Gips									
Luftkalk ungelöscht	2352 10 330	t	A	2	.	.	2	.	.
			W	1	.	X	1	.	X
Luftkalk gelöscht	2352 10 350	t	A	2	.	.	2	.	.
			W	1	.	X	1	.	X
Gips a gebr Gips od Cal- ciumsulfat m Chemiegips	2352 20 000	t	A	2	.	.	1	.	.
Dolomit gebrannt od ge- sintert	2352 30 300	t	A	1	.	.	1	.	.
			W	1	.	X	1	.	X
Kalk und gebrannter Gips	2352	t	A	5	354 960	53 112	4	.	52 662
			W	2	.	X	2	.	X
Zement Kalk gebrannter Gips	235	t	A	10	2 517 785	183 200	9	2 515 142	179 507
			W	2	.	X	4	1 009 657	X
Erzeugnisse aus Beton Zement und Gips									
Erzeugnisse aus Beton Zement Kalksandst f Bau									
Vollsteine a Leichtbeton	2361 11 302	m3	A	6	96 309	2 923	6	89 115	3 062
And Baublöcke Mauerstei- ne a Leichtbeton	2361 11 303	m3	A	6	481 310	18 850	6	471 308	19 167
Vollsteine a Kalksand- stein	2361 11 308	m3	A	4	.	.	2	.	.
And Baublöcke Mauerstei- ne a Kalksandstein	2361 11 309	m3	A	3	.	.	2	.	.
Gehwegplatten Belagplat- ten a Beton	2361 11 504	t	A	7	99 772	9 412	7	84 468	10 715
Pflaster- Bord- Rinn- steine etc a Beton	2361 11 505	t	A	16	1 143 505	75 728	16	1 115 955	75 284
And Waren aus Beton oder Kalksandstein ang	2361 11 509	t	A	1	.	.	1	.	.
Rohre aus Beton Zement u Kunst- Kalksandstein	2361 11 600	t	A	7	157 125	17 988	7	138 430	16 133
Großform Wandbauteile a Zem Beton Kalksandst	2361 12 001	m2	A	6	494 443	24 932	7	547 528	27 222
Großformat Deckentafeln a Zement Beton etc	2361 12 003	m2	A	7	1 616 473	30 040	8	1 556 081	32 330
Pfosten u Platten aller Art a Zement Beton etc	2361 12 005	t	A	1	.	.	1	.	.
Schornsteinformstücke a Zement Beton Kalksandst	2361 12 006	t	A	1	.	.	1	.	.
Fertigteile f Gartenbau etc a Zement Beton etc	2361 12 007	t	A	5	113 455	11 204	5	130 667	13 013
Fertigteile konstruktiv Art Balken Stürze etc	2361 12 008	t	A	7	194 579	31 163	8	227 662	40 062
And vorgefert Bauelem a Zement Beton Kalksandst	2361 12 009	t	A	18	291 679	47 561	18	304 678	51 672
And vorgefert Gebäude a Beton Garagen etc	2361 20 009	m2	A	2	.	.	2	.	.
Erzeugnisse aus Beton Zement Kalksandst f Bau	2361	St	A	2	.	X	2	.	X
			A	47	X	290 900	46	X	310 503
Frischbeton Transportbeton									
Frischbeton Transportbe- ton	2363 10 000	m3	A	31	1 823 047	117 890	29	1 980 363	122 874
Frischbeton Transportbe- ton	2363	m3	A	31	1 823 047	117 890	29	1 980 363	122 874

Erzeugnis	Melde-Nr. GP2009	Maß- einheit	Art der Pro- duk- tion	P R O D U K T I O N					
				Art der Produktion: A = Zum Absatz bestimmt W = Zur Weiterverarbeitung bestimmt					
				2015			2016		
				Be- trie- be	Menge	Wert 1000 EUR	Be- trie- be	Menge	Wert 1000 EUR
1	2	3	4	5	6				
Noch: Verarbeitendes Gewerbe									
Noch: Glas u -waren Keramik verarb Steine u Erden									
Noch: Erzeugnisse aus Beton Zement und Gips									
Mörtel und anderer Beton									
Werk-Nassmörtel Estrich- mörtel	2364 10 002	t	A	2	.	.	3	93	7
Werk-Nassmörtel Mauer- mörtel	2364 10 003	t	A	1	.	.	2	.	.
Werk-Trockenmörtel Putz- mörtel	2364 10 005	t	A	3	.	12 469	3	.	12 924
Werk-Trockenmörtel Mau- ermörtel	2364 10 007	t	A	2	.	.	2	.	.
Werk-Trockenmörtel Estrichmörtel	2364 10 008	t	A	3	.	6 847	3	.	6 019
And Werk-Trockenmörtel Trockenbeton	2364 10 009	t	A	4	163 615	18 477	4	84 163	19 386
Mörtel und anderer Beton	2364	t	A	8	542 613	50 601	10	436 760	50 093
Faserzementwaren									
Dämmplatt etc a Holzwol- le m Hartschaumsch etc	2365 11 003	m2	A	1	.	.	1	.	.
Dämmplatt etc a Holzwol- le m Hartschaumsch verb	2365 11 005	m2	A	1	.	.	1	.	.
Dämmplatt etc a Holzwol- le m Mineralfasssch verb	2365 11 007	m2	A	1	.	.	1	.	.
And Platten Dielen Flie- sen etc a and Fasern	2365 11 009	m2	A	1	.	.	1	.	.
Faserzementwaren	2365		A	2	X	.	2	X	.
Erzeugnisse aus Beton Zement und Gips ang									
Platten u Dielen f Wän- de u Decken a Leichtbet	2369 19 801	m2	A	2	.	.	2	.	.
Platten u Dielen f Wän- de etc a Normalbeton etc	2369 19 803	m2	A	2	.	.	2	.	.
And Waren a Zement etc Stahl-u Spannbetonn etc	2369 19 808	t	A	1	.	.	1	.	.
Erzeugnisse aus Beton Zement und Gips ang	2369		A	4	X	.	4	X	.
Erzeugnisse aus Beton Zement und Gips	236		A	88	X	519 693	85	X	539 087
Be- u verarb Naturwerk- u Natursteine ang									
Bearb Marm Trav Alab u d Erz Körnungen etc	2370 11 000	t	A	2	.	.	1	.	.
Bearbeiteter Granit	2370 12 600	t	A	5	908	3 535	2	.	.
And bearbeit Werk- und Kalksteine	2370 12 700	t	A	4	3 496	2 788	2	.	.
Bearbeit Tonschiefer u Waren a Ton- od Presssch	2370 12 800	t	A	1	.	.	1	.	.
Steinbearbeitungslei- stungen	2370 99 000	EUR	A	2	X	.	1	X	.
Be- u verarb Naturwerk- u Natursteine ang	237		A	8	X	11 313	5	X	7 312
Sonst Erzeugnisse aus nichtmetall Mineralien									
Mühl- Mahl- etc Poliersteine u Schleifstoffe									
Schleifkörper a agglom synthet od nat Diamanten	2391 11 200	kg	A	3	133 167	23 364	3	144 181	25 337
Schleifkörper a aggl -st m Kunstbind Faserstoffv	2391 11 300	kg	A	2	.	.	2	.	.
Schleifkörper a aggl -st m keram od Silikatbindg	2391 11 500	kg	A	1	.	.	1	.	.
And Schleifkörper a aggl nat -stoff a Naturst etc	2391 11 908	kg	A	2	.	.	2	.	.
Schleifst i Pulverform etc auf and Stoffen ang	2391 12 907	m2	A	1	.	.	1	.	.

Erzeugnis	Melde-Nr. GP2009	Maß- einheit	Art der Pro- duk- tion	P R O D U K T I O N					
				Art der Produktion: A = Zum Absatz bestimmt W = Zur Weiterverarbeitung bestimmt					
				2015			2016		
				Be- trie- be	Menge	Wert 1000 EUR	Be- trie- be	Menge	Wert 1000 EUR
1	2	3	4	5	6				

Noch: Verarbeitendes Gewerbe

Noch: Glas u -waren Keramik verarb Steine u Erden

Noch: Sonst Erzeugnisse aus nichtmetall Mineralien

Noch: Mühl- Mahl- etc Poliersteine u Schleifstoffe

Mühl- Mahl- etc Polier- steine u Schleifstoffe	2391		A	7	X	102 927	7	X	107 147
---	------	--	---	---	---	---------	---	---	---------

Sonst Erzeugn a nichtmetall Mineralien ang

Reibungsbeläge für Brem- sen	2399 11 003 kg		A	1	.	.	1	.	.
Reibungsbel f Kuppl a mineral St etc oh Brems	2399 11 005 kg		A	2	.	.	2	.	.
Dach- u Dichtungsbahnen a Rohdachpappe i Rollen	2399 12 531 m2		A	1	.	.	1	.	.
Dach- u Dichtungsbahnen a Glasvlies i Rollen	2399 12 533 m2		A	3	282 857	280	3	316 030	413
Dach- u Dichtungsbahnen Schweiß- u Schmelzb i R	2399 12 535 m2		A	3	1 928 856	4 150	3	2 477 256	5 086
Dach- u Dichtungsbahnen Polymerbitumenbahn i Rol	2399 12 537 m2		A	3	6 742 508	18 760	3	13 463 662	44 942
And Dach- u Dichtungs- bahnen i Rollen	2399 12 539 m2		A	3	.	.	3	.	3 786
And Waren a Asphalt od ä Stoffen oh i Rollen	2399 12 900 t		A	1	.	.	1	.	.
Bitumin Misch a Grundl v teerhalt Bindemittel	2399 13 101 t		A	2	.	.	2	.	.
Bitumin Misch a Grundl v Fluxbitum od Bitemuls	2399 13 103 t		A	3	148 789	11 399	3	.	19 610
Asphaltmischgut a Schot- ter etc m bitumh Bindem	2399 13 200 t		A	4	292 364	13 149	4	325 308	12 327
Künstl kolloid od halb- kolloid Graphit Zub etc	2399 14 000 t		A	1	.	.	1	.	.
Misch u Waren a mineral Stoff f Wärme Kälte etc	2399 19 300 t		A	2	.	.	2	.	.
Waren a Graphit od and Kohlenst n f elektrot Zw	2399 19 700 t		A	1	.	.	1	.	.
And Waren a Stein od and mineral Stoffen ang	2399 19 900 t		A	1	.	.	1	.	.
Veredlung von Erzeugnis- sen dieser Güterabteilg	2399 99 000 EUR		A	3	X	15 338	2	X	.
Sonst Erzeugn a nicht- metall Mineralien ang	2399		A	24	X	328 002	23	X	367 926
Sonst Erzeugnisse aus nichtmetall Mineralien	239		A	31	X	430 930	30	X	475 074
Glas u -waren Keramik verarb Steine u Erden	23		A	202	X	2 816 478	194	X	2 925 283
			W	2	X	X	4	X	X

Metalle

Roheisen Stahl und Ferrolegerungen

Körner u Pulver aus Roh- Spiegel- Eisen od Stahl	2410 14 100 t		A	1	.	.	1	.	.
Abfallblöcke a Eisen od Stahl etc	2410 14 200 t		W	1	.	X	1	.	X
Flacherz etc Br >=600mm n pla überz in Rollen	2410 31 100 t		A	3	.	.	3	.	.
Flacherz etc Br >=600mm etc n i Ro weiterberarb	2410 31 500 t		W	1	.	X	1	.	X
And Flacherz a n leg	2410 31 100 t		A	1	.	.	1	.	.
St warmgew Br<600mm etc	2410 31 500 t		A	1	.	.	1	.	.
Flacherzgn etc Br>=600mm in Rollen z direkt Verw	2410 32 300 t		A	2	.	.	2	.	.
Kaltgew Feinst- Bleche u -band Ro u Ta Br>=600mm	2410 33 200 t		A	1	.	.	1	.	.
Weißblech -band verzinkt Blech ECCS-Ba Br>=600mm	2410 41 100 t		A	3	36 195	22 835	3	45 950	26 974
Elektrolytisch verzinkte Bleche m Br>=600mm	2410 51 100 t		A	1	.	.	1	.	.
Feuerveredelte Bleche m Br >= 600 mm	2410 51 200 t		A	2	.	.	2	.	.
	2410 51 300 t		A	2	.	.	2	.	.

Erzeugnis	Melde-Nr. GP2009	Maß- einheit	Art der Pro- duk- tion	P R O D U K T I O N					
				Art der Produktion: A = Zum Absatz bestimmt W = Zur Weiterverarbeitung bestimmt					
				2015			2016		
				Be- trie- be	Menge	Wert 1000 EUR	Be- trie- be	Menge	Wert 1000 EUR
1	2	3	4	5	6				
Noch: Verarbeitendes Gewerbe									
Noch: Metalle									
Noch: Roheisen Stahl und Ferrolegierungen									
Org od anorg beschicht	2410 51 400	t	A	3	.	.	2	.	.
Ble a unleg St Br>=600mm	2410 61 100	t	A	1	.	.	1	.	.
Walzdraht a unleg Stahl m gerippter Oberfläche	241	t	A	7	1 964 657	1 375 468	7	2 026 617	1 247 144
Roheisen Stahl und Fer- rolegierungen			W	2	.	X	2	.	X
Stahlrohre Rohrformstück etc aus Eisen od Stahl									
Rohre Hohlprofile nahtl m Quersch a n rost Stahl	2420 13 100	t	A	2	.	.	2	.	.
Geschw Rohr m Q u Dm > 406,4mm oh Ölleitung etc	2420 23 000	t	A	1	.	.	1	.	.
Rohre etc längs- spiral- nahtg etc a n rost St	2420 31 100	t	A	1	.	.	1	.	.
And Rohre m Nahtrand ge- nietet oä Dm<=406,4mm	2420 35 000	t	A	1	.	.	1	.	.
Flansche a Stahl nicht gegossen	2420 40 100	t	A	2	.	.	2	.	.
Bogen Winkel Muffen ua m Gewind n z Stumpfschw	2420 40 300	t	A	2	.	.	2	.	.
Bogen u Winkel a Stahl z Stumpfschw n gegossen	2420 40 730	t	A	2	.	.	2	.	.
And Formstücke etc n gegossen z Stumpfschw	2420 40 750	t	A	2	.	.	2	.	.
Stahlrohre Rohrformstück etc aus Eisen od Stahl	242	t	A	12	19 678	90 397	12	17 673	86 164
And Erzeugn a Eisen od Stahl									
Blankstahl									
Stäbe Vollprofile n leg Stahl C-Geh <0,25GHT etc	2431 10 200	t	A	1	.	.	1	.	.
Blankstahl	2431	t	A	1	.	.	1	.	.
Kaltband Breite <600mm									
Kaltgew Spband<600mm a unleg u leg St oh NSH	2432 10 220	t	A	3	91 284	61 147	3	84 458	53 632
Elektrolyt verzinkt flgw Erzgn Br <600mm	2432 10 300	t	A	1	.	.	1	.	.
And verzinkt kaltgew Erz Br <600mm oh elektr etc	2432 10 400	t	A	1	.	.	1	.	.
Warm- kaltgew bearb Erz Br <600mm oh verz	2432 10 500	t	A	1	.	.	1	.	.
Schmelztauchvered Kalt- band a unl Sta Br <600mm	2432 20 200	t	A	1	.	.	1	.	.
Organ od anorga Kaltband unleg Stahl Br<600 Läng	2432 20 600	t	A	1	.	.	1	.	.
Kaltband Breite <600mm	2432	t	A	3	348 417	294 906	3	357 091	295 489
Kaltprofile									
Profile kalthergest a flachgew Erzgn verzinkt	2433 11 300	t	A	1	.	.	1	.	.
Sandwich-Platten aus be- schichtetem Stahlblech	2433 30 000	t	A	3	.	.	2	.	.
Kaltprofile	2433	t	A	4	.	.	3	.	.
Kaltgezogener Draht									
Kaltgez Draht a n leg St C<0,25GHT Q>=0,8mm blan	2434 11 301	t	A	1	.	.	1	.	.
Kaltgez Draht a n leg St C>=0,25-<0,6GHT blank	2434 11 503	t	W	1	.	X	1	.	X
And kaltgezog Draht aus and legiertem Stahl	2434 13 009	t	A	1	.	.	1	.	.
Kaltgezogener Draht	2434	t	W	1	.	X	1	.	X
			W	1	.	X	1	.	X

Erzeugnis	Melde-Nr. GP2009	Maß- einheit	Art der Pro- duk- tion	P R O D U K T I O N					
				Art der Produktion: A = Zum Absatz bestimmt W = Zur Weiterverarbeitung bestimmt					
				2015			2016		
				Be- trie- be	Menge	Wert 1000 EUR	Be- trie- be	Menge	Wert 1000 EUR
1	2	3	4	5	6				
Noch: Verarbeitendes Gewerbe									
Noch: Metalle									
Noch: And Erzeugn a Eisen od Stahl									
Noch: Kaltgezogener Draht									
And Erzeugn a Eisen od Stahl	243	t	A W	9 1	379 938 .	323 812 X	8 1	389 412 .	323 013 X
NE-Metalle u Halbzeug daraus									
Edelmetalle u Halbzeug daraus									
Silber als Halbzeug ver- gold od plat Silber	2441 10 500	kg	A	2	.	.	2	.	.
Gold a Halbzeug plat Gold	2441 20 500	kg	A	1	.	.	1	.	.
Platin i Rohform od als Pulver	2441 30 300	kg	A	1	.	.	1	.	.
Platin als Halbzeug	2441 30 500	kg	A	1	.	.	-	-	-
Edelmetalle u Halbzeug daraus	2441	kg	A	3	.	.	3	.	17 808
Aluminium u Halbzeug daraus									
Aluminiumlegierungen Sekundäraluminium	2442 11 550	t	A	1	.	.	1	.	.
And Aluminiumoxid oh künstlicher Korund	2442 12 000	t	A W	2 1	.	.	2 1	.	.
Stangen Stäbe Profile a Aluminiumlegierungen	2442 22 500	t	A	2	.	.	2	.	.
Bleche Bänder a Alumi- nium Dicke>0,2mm leg	2442 24 500	t	A	1	.	.	1	.	.
Folien u dünne Bänder a Alu D <=0,2mm oh Untlag	2442 25 000	t	A	2	.	.	2	.	.
Rohrformstücke -ver- schlussstücke etc a Alu	2442 26 700	t	A W	- 1	- .	- X	- 1	- .	- X
Aluminium u Halbzeug daraus	2442	t	A W	8 2	386 938 .	896 405 X	8 2	596 965 .	819 106 X
Blei Zink Zinn und Halbzeug daraus									
Blei raffiniert	2443 11 300	t	A	1	.	.	1	.	.
Blei mit Antimon	2443 11 500	t	A	1	.	.	1	.	.
And Blei Werkblei	2443 11 900	t	A	1	.	.	1	.	.
Stangen Stäbe Profile	2443 23 000	t	A	1	.	.	1	.	.
Draht Bleche etc a Zink	2443	t	A	2	.	.	2	.	.
Blei Zink Zinn und Halb- zeug daraus									
Kupfer u Halbzeug daraus									
Pulver und Flitter aus Kupfer und Legierung	2444 21 000	t	A	1	.	.	1	.	.
Rohrform- Rohrverschlst etc a Kupfer u -leg	2444 26 500	t	A W	2 1	.	.	1 -	.	.
Kupfer u Halbzeug daraus	2444	t	A W	3 1	.	.	2 -	.	X X
And NE-Metalle Halbzeug und Waren daraus									
Nickel in Rohform	2445 11 000	t	A	1	.	.	1	.	.
Cobaltmatte etc Cobalt	2445 30 270	t	A	1	.	.	1	.	.
Waren dar oh Abfall Schr	2445	t	A	1	.	.	1	.	.
And NE-Metalle Halbzeug und Waren daraus	2445	t	A	1	.	.	1	.	.
NE-Metalle u Halbzeug daraus	244		A W	15 3	X X	998 446 X	14 2	X X	910 810 X

Erzeugnis	Melde-Nr. GP2009	Maß- einheit	Art der Pro- duk- tion	P R O D U K T I O N					
				Art der Produktion: A = Zum Absatz bestimmt W = Zur Weiterverarbeitung bestimmt					
				2015			2016		
				Be- trie- be	Menge	Wert 1000 EUR	Be- trie- be	Menge	Wert 1000 EUR
1	2	3	4	5	6				
Noch: Verarbeitendes Gewerbe									
Noch: Metalle									
Erzeugnisse d Gießereien									
Erzeugnisse der Eisengießereien									
Tempergussteile für sonst Verwendungszwecke	2451 11 900	t	A	1	.	.	1	.	.
Gusseisenteile m Kugel- graphit f Straßenfahrzgn	2451 12 100	t	A	1	.	.	1	.	.
And Gusseisenteile m Ku- gelgraphit f Motor etc	2451 12 400	t	A	2	.	.	2	.	.
Gusseisenteile m Kugel- graphit f Maschbauerzgn	2451 12 500	t	A	5	39 839	69 026	5	45 876	74 659
Gusseisenteile m Kugel- graphit f sonst Verwend	2451 12 900	t	W	2	.	X	2	.	X
Teile a n verformb Guss- eisen f Straßenfahrzeuge	2451 12 900	t	A	1	.	.	1	.	.
Teile a n verformb Guss- eisen f Motor u Antrelem	2451 13 100	t	A	1	.	.	1	.	.
Teile a n verformb Guss- eisen f sonst Maschbau	2451 13 400	t	A	1	.	.	1	.	.
Teile a n verformb Guss- eisen f sonst Verzwz	2451 13 500	t	A	4	.	26 351	4	.	26 152
Erzeugnisse der Eisen- gießereien	2451 13 900	t	W	2	.	X	2	.	X
Erzeugnisse d Eisen- gießereien	2451	t	A	8	189 628	281 153	8	202 285	275 539
Erzeugnisse d Eisen- gießereien	2451	t	W	2	.	X	2	.	X
Erzeugnisse d Stahlgießereien									
Stahlgussteile f sonst Maschinenbauerzeugnisse	2452 10 500	t	A	1	.	.	2	.	.
Erzeugnisse d Stahl- gießereien	2452	t	A	1	.	.	2	.	.
Erzeugnisse d Leichtmetallgießereien									
Teile a Leichtmetallguss f Straßenfahrzeuge	2453 10 100	t	A	2	.	.	2	.	.
Teile a Leichtmetallguss Wellen Lagerschalen	2453 10 200	t	A	1	.	.	-	-	-
And Leichtmetallgusst f Motoren u Antriebselem	2453 10 400	t	W	1	.	X	-	-	X
Leichtmetallgussteile f sonst Maschinenbauerzgn	2453 10 400	t	A	2	.	.	3	491	.
Leichtmetallgussteile f sonst Maschinenbauerzgn	2453 10 500	t	W	1	.	X	1	.	X
Leichtmetallgussteile f sonst Verwendungszwecke	2453 10 500	t	A	3	2 700	24 586	4	2 790	26 171
Erzeugnisse d Leichtme- tallgießereien	2453 10 900	t	A	5	316	6 993	4	315	6 694
Erzeugnisse d Leichtme- tallgießereien	2453	t	A	8	4 747	51 777	7	4 818	53 736
Erzeugnisse d Leichtme- tallgießereien	2453	t	W	2	.	X	1	.	X
Erzeugnisse d Buntmetallgießereien									
Buntmetallgussteile f sonst Verwendungszwecke	2454 10 900	t	A	1	.	.	2	.	.
Erzeugnisse d Buntme- tallgießereien	2454	t	A	1	.	.	2	.	.
Erzeugnisse d Gießereien	245	t	A	17	196 945	362 028	18	209 807	357 738
Erzeugnisse d Gießereien	245	t	W	4	10 226	X	3	9 885	X
Metalle	24		A	53	X	3 150 151	53	X	2 924 869
Metalle	24		W	7	X	X	6	X	X
Metallerzeugnisse									
Stahl- u Leichtmetallbauerzeugnisse									
Metallkonstruktionen									
Hallen oh Einbauten aus Eisen oder Stahl	2511 10 303	m2	A	9	508 532	52 118	8	596 776	50 838
Hallen m Einbauten aus Eisen oder Stahl	2511 10 305	m2	A	9	59 742	X	8	30 826	X
And Fertigteilbauten be- wohnbare Container Stahl	2511 10 309	m2	A	2	.	.	2	.	.
And Fertigteilbauten be- wohnbare Container Stahl	2511 10 309	m2	A	2	.	X	2	.	X
And Fertigteilbauten be- wohnbare Container Stahl	2511 10 309	m2	A	6	342 735	211 276	6	406 332	237 670

Erzeugnis	Melde-Nr. GP2009	Maß- einheit	Art der Pro- duk- tion	P R O D U K T I O N							
				Art der Produktion: A = Zum Absatz bestimmt W = Zur Weiterverarbeitung bestimmt							
				2015			2016				
				Be- trie- be	Menge	Wert 1000 EUR	Be- trie- be	Menge	Wert 1000 EUR		
1	2	3	4	5	6						
Noch: Verarbeitendes Gewerbe											
Noch: Metallerzeugnisse											
Noch: Stahl- u Leichtmetallbauerzeugnisse											
Noch: Metallkonstruktionen											
Vorgefertigte Gebäude aus Aluminium	2511 10 500	t	A	6	29 381	X	6	32 270	X		
		m2	A	2	.	.	2	.	.		
Verkehrsbrücken u Teile dafür a Eisen od Stahl	2511 21 003	t	A	2	.	X	2	.	X		
		t	A	3	.	.	3	.	.		
Signal- Rohr- u Kabel- brücken a Eisen od Stahl	2511 21 005	t	A	1	.	.	3	459	3 435		
Türme und Gittermaste aus Eisen oder Stahl	2511 22 000	t	A	4	.	.	2	.	.		
Konstruktionen a Stahl für den Wasserbau	2511 23 300	t	A	1	.	.	1	.	.		
Rolladen ua Konstrukti- onen haupts a Stahlblech	2511 23 500	t	A	13	19 503	68 412	14	16 520	57 940		
Skelettkonstruktionen a Stahl f Hallen	2511 23 611	t	A	9	13 836	29 041	9	17 345	41 086		
Skelettkonstruktionen a Stahl f Bürogebäude etc	2511 23 612	t	A	1	.	.	1	.	.		
Skelettkonstruktionen a Stahl f and Gebäude etc	2511 23 613	t	A	2	.	.	2	.	.		
Stütz- u Trägerkonstruk- tion a Stahl f Anlbau	2511 23 614	t	A	5	3 933	13 261	5	4 108	13 768		
Stütz- u Trägerkonstruk- tion a Stahl f and Zweck	2511 23 615	t	A	16	28 328	22 356	14	37 094	26 334		
Ortsfeste Gerüstkon- struktionen a Stahl	2511 23 691	t	A	2	.	.	2	.	.		
Dachstühle a Stahl u Teile dafür	2511 23 692	t	A	1	.	.	1	.	.		
Glasdachkonstruktionen a Stahl zB Wintergärten	2511 23 693	m2	A	3	.	.	3	1 410	829		
Regale a Stahl oh Fach- bodenregale Systemprofil	2511 23 694	t	A	3	.	X	3	.	X		
		t	A	7	.	.	6	.	.		
Stahlschutzplanken	2511 23 695	t	A	1	.	.	2	.	.		
Abdeckungen Roste etc	2511 23 696	t	A	7	5 399	19 014	7	5 257	20 953		
aus Eisen oder Stahl											
Geländer etc ua Konstr a Stäben etc a Stahl	2511 23 699	t	A	21	72 165	43 762	19	30 721	45 038		
Skelettkonstruktionen a Aluminium	2511 23 701	t	A	1	.	.	4	.	.		
Bauelemente a Aluminium oh Tor Türen Fenster	2511 23 703	t	A	7	.	46 818	7	.	40 009		
Rolläden a Aluminium	2511 23 705	t	A	1	.	.	1	.	.		
Sonst Konstruktionen u Konsteile a Aluminium	2511 23 709	t	A	21	16 902	82 999	21	19 315	93 064		
Metallkonstruktionen	2511		A	103	X	743 133	103	X	805 258		
Ausbauelemente a Stahl u Aluminium											
Rolltore aus Stahl	2512 10 302	St	A	3	.	902	4	191	714		
Sektionaltore aus Stahl	2512 10 303	St	A	4	.	.	4	.	.		
Schiebe- und Drehflügel- tore aus Stahl	2512 10 304	St	A	3	.	.	2	.	.		
Andere Stahltore	2512 10 305	St	A	3	.	.	4	1 879	3 492		
Feuerschutztüren aus Stahl	2512 10 306	St	A	5	1 204	2 250	6	1 042	3 179		
And Toren Türen Tor- u Türschweller etc a Stahl	2512 10 309	St	A	8	49 548	11 729	8	47 060	12 370		
Fenster oh Verglasung	2512 10 310	St	A	3	.	.	2	.	.		
Rahmen etc a Eisen Stahl											
Fenster m Verglasung	2512 10 320	St	A	3	6 589	4 038	4	5 345	5 868		
Rahmen etc a Eisen Stahl											
Rolltore aus Aluminium	2512 10 501	St	A	5	688	3 527	4	668	3 620		
Sektionaltore aus Alu- minium	2512 10 503	St	A	1	.	.	1	.	.		
Andere Tore aus Alu- minium	2512 10 504	St	A	4	6 834	15 490	4	2 417	8 612		

Erzeugnis	Melde-Nr. GP2009	Maß- einheit	Art der Pro- duk- tion	P R O D U K T I O N						
				Art der Produktion: A = Zum Absatz bestimmt W = Zur Weiterverarbeitung bestimmt						
				2015			2016			
				Be- trie- be	Menge	Wert 1000 EUR	Be- trie- be	Menge	Wert 1000 EUR	
1	2	3	4	5	6					
Noch: Verarbeitendes Gewerbe										
Noch: Metallerzeugnisse										
Noch: Stahl- u Leichtmetallbauerzeugnisse										
Noch: Ausbauelemente a Stahl u Aluminium										
Türen Tor- u Türschwell Rahmen etc a Aluminium	2512 10 505	St	A	12	12 377	36 469	13	13 551	38 664	
Fenster ohne Verglasung etc aus Aluminium	2512 10 507	St	A	3	.	.	1	.	.	
Fenster mit Verglasung etc aus Aluminium	2512 10 508	St	A	22	64 696	71 202	20	55 636	64 576	
Ausbauelemente a Stahl u Aluminium	2512	St	A	42	152 945	168 118	42	136 777	157 947	
Stahl- u Leichtmetall- bauerzeugnisse	251		A	132	X	911 252	132	X	963 205	
Metallbehälter m >300l Heizkörper -kessel										
Sonst Metallbehälter mit Fassungsvermögen >300 l										
Behälter a Eis od Stahl >300 l für Gas etc	2529 11 100	t	A	1	.	.	1	.	.	
Behälter f chem Stoffe m Innakldg f fl St >300l	2529 11 207	t	A	-	-	-	1	.	.	
And Behälter m Innenaus- kldg a St f fl St >300 l	2529 11 208	t	A	1	.	.	1	.	.	
Druckwasserkessel aus Stahl >300 l	2529 11 303	t	A	1	.	.	1	.	.	
And Behälter a Stahl f flüss Stoffe >300 l	2529 11 309	t	A	3	346	2 003	4	423	2 676	
Müllgroßbehälter aus Eisen oder Stahl >300 l	2529 11 503	t	A	1	.	.	1	.	.	
And Behälter a Eisen od Stahl feste Stoffe >300l	2529 11 509	t	A	3	.	.	4	.	.	
Behälter a Aluminium >300 l f Stoffe all Art	2529 11 700	t	A	-	-	-	1	.	.	
Beh f verdich o verflüs- Gase a Eis Stahl o Alu	2529 12 000	t	A	3	.	44 286	3	.	36 182	
Sonst Metallbehälter mit Fassungsvermögen>300 l	2529	t	A	12	11 680	.	15	10 079	.	
Metallbehälter m >300l Heizkörper -kessel	252		A	12	X	.	15	X	.	
Dampfkessel Kernreaktoren oh Zentralheizskess										
Hilfsapp f Dampfk u Kes- sel z Erz überh Wasser	2530 12 300	t	A	1	.	.	1	.	.	
Dampfkessel Kernreakto- ren oh Zentralheizskess	253		A	1	X	.	1	X	.	
Schmiede- Blechformteil gew Ringe pulvermet Erzg										
Ringe gewalzt u geschm <=125kg Rohgewicht	2550 11 343	t	A	2	.	.	2	.	.	
Kaltfließpressteile aus Stahl f Straßenfahrzeuge	2550 11 510	t	A	2	.	.	2	.	.	
Kaltfließpressteile aus Stahl Wellen	2550 11 520	t	A	1	.	.	1	.	.	
Kaltfließpressteile aus Stahl f sonst Maschbergz	2550 11 540	t	A	2	.	.	2	.	.	
Kaltfließpressteile aus Stahl f sonst Verwendzw	2550 11 570	t	A	2	.	.	2	.	.	
Gesenschmiedeteile a Stahl für Straßenfahrz	2550 12 100	t	A	3	109 475	184 117	3	106 881	178 639	
Gesenschmt Wellen u Teile Stahl f Wälzlager	2550 12 200	t	A	1	.	.	1	.	.	
Gesenschmiedeteile a Stahl f Motoren etc	2550 12 300	t	A	1	.	.	1	.	.	
Gesenschmiedeteile a Stahl für Hebezeuge etc	2550 12 500	t	A	1	.	.	1	.	.	
Gesenschmiedeteile a Stahl für Baumasch etc	2550 12 600	t	A	1	.	.	1	.	.	

Erzeugnis	Melde-Nr. GP2009	Maß- einheit	Art der Pro- duk- tion	P R O D U K T I O N							
				Art der Produktion: A = Zum Absatz bestimmt W = Zur Weiterverarbeitung bestimmt							
				2015			2016				
				Be- trie- be	Menge	Wert 1000 EUR	Be- trie- be	Menge	Wert 1000 EUR		
1	2	3	4	5	6						
Noch: Verarbeitendes Gewerbe											
Noch: Metallerzeugnisse											
Noch: Schmiede- Blechformteil gew Ringe pulvermet Erzg											
Gesenschmiedeteile a Stahl sonst Maschbauerzg	2550 12 700 t		A	1	.	.	1	.	.	.	
Gesenschmiedeteile a Stahl f sonst Verwendung	2550 12 800 t		A	1	.	.	1	.	.	.	
Gesenschmiedeteile a NE-Metall	2550 12 900 t		A	1	.	.	1	.	.	.	
Blechformteile a Stahl für Straßenfahrzeuge	2550 13 100 t		A	10	35 510	144 124	11	44 302	140 233		
Blechformteile a Stahl für Motoren etc	2550 13 200 t		A	1	.	.	1	.	.		
Blechformteile a Stahl für sonst Maschinenbau	2550 13 300 t		A	11	21 142	24 657	10	24 165	25 159		
Blechformteile a Stahl für elektrotech Erzeugn	2550 13 400 t		A	5	.	.	5	.	.		
Blechformteile a Stahl für sonst Verwendungszw	2550 13 500 t		A	22	72 514	204 681	27	90 308	234 284		
Blechformteile aus NE-Metall	2550 13 700 t		A	4	.	5 116	4	.	5 991		
Schmiede- Blechformteil gew Ringe pulvermet Erzg	255 t	t	A	48	300 432	701 533	52	328 741	722 772		
Oberflächenveredlung Wärmebehandl u Mechanik											
Oberflächenveredlung und Wärmebehandlung											
Metallische Überzüge durch Aufschmelzen	2561 11 300 EUR		A	2	X	.	2	X	.		
Metallische Überzüge durch Warmspritzen	2561 11 500 EUR		A	1	X	.	1	X	.		
Zinküberzug d Elektro- lyse und chem Verfahren	2561 11 700 EUR		A	2	X	.	2	X	.		
And met Überzug Ni Ku Cr etc d Elektrolyse	2561 11 900 EUR		A	2	X	.	2	X	.		
Kunststoffüberzüge	2561 12 300 EUR		A	2	X	.	3	X	.		
Andere Überzüge	2561 12 500 EUR		A	1	X	.	1	X	.		
Phosphatierung etc Wärmebehandlg v Metall ohne metall Überzüge	2561 21 000 EUR		A	4	X	22 651	4	X	25 993		
Lackierung Glasur von Metalloberflächen	2561 22 300 EUR		A	8	X	38 978	8	X	42 948		
Anodische Oxidation von Metallen	2561 22 500 EUR		A	5	X	16 357	5	X	12 684		
Hochvakuumverdampfung CVD/PVD von Metallen	2561 22 700 EUR		A	2	X	.	2	X	.		
Andere Veredlung von Metalloberflächen	2561 22 900 EUR		A	8	X	16 396	8	X	12 853		
Oberflächenveredlung und Wärmebehandlung	2561		A	30	X	159 273	31	X	161 610		
Mechanikleistungen ang											
Drehteile a Met f sonst Maschinenbauerzeugnisse	2562 10 330 kg		A	7	1 331 256	14 745	8	985 264	14 769		
Drehteile a Met f Straßenfahrzeuge	2562 10 350 kg		A	5	5 476 992	15 739	5	3 531 855	14 030		
Drehteile a Met f sons- tige Erzeugnisse	2562 10 700 kg		A	14	3 679 016	49 249	13	3 577 336	48 554		
Schlosser- u Schweißer- leistg a met Werkstücken	2562 20 001 EUR		A	33	X	68 244	35	X	79 853		
Schleifarbeiten an metall Werkstücken	2562 20 003 EUR		A	4	X	8 915	5	X	8 618		
Sonstige Mechanikleis- tungen ang	2562 20 008 EUR		A	16	X	45 047	17	X	46 103		
Mechanikleistungen ang	2562		A	71	X	201 939	75	X	211 927		
Oberflächenveredlung	256		A	100	X	361 212	105	X	373 538		
Wärmebehandl u Mechanik											

Erzeugnis	Melde-Nr. GP2009	Maß- einheit	Art der Pro- duk- tion	P R O D U K T I O N					
				Art der Produktion: A = Zum Absatz bestimmt W = Zur Weiterverarbeitung bestimmt					
				2015			2016		
				Be- trie- be	Menge	Wert 1000 EUR	Be- trie- be	Menge	Wert 1000 EUR
1	2	3	4	5	6				
Noch: Verarbeitendes Gewerbe									
Noch: Metallerzeugnisse									
Schneidwaren Werkzeuge Schlösser etc unedl Met									
Schneidwaren u Bestecke aus unedlen Metallen									
Instr u Zusammenst f d Hand- od Fußpflege etc	2571 13 500	EUR	A	1	X	.	1	X	.
Schneidwaren u Bestecke aus unedlen Metallen	2571		A	1	X	.	1	X	.
Schlösser u Beschläge aus unedlen Metallen									
Vorhängeschlösser aus unedlen Metallen	2572 11 300	St	A	1	.	.	1	.	.
Schlösser aus unedlen Metallen für Kfz	2572 11 500	St	A	2	.	.	2	.	.
Schlösser f Panzer- schränke a unedl Metall	2572 12 703	St	A	1	.	.	1	.	.
And Schlösser u Sicher- heitsrieg f Fahrrad etc	2572 12 708	St	A	1	.	.	1	.	.
Teile f Schlösser etc a unedl Metall	2572 13 709	EUR	A	1	X	.	2	X	.
Scharniere a unedl Met f Kfz	2572 14 105	kg	A	1	.	.	1	.	.
And Beschläge uä Wa- ren a unedl Met f Kfz	2572 14 300	kg	A	2	.	.	2	.	.
Fensterbeschläge a Eisen oder Stahl	2572 14 433	kg	A	1	.	.	1	.	.
Fensterbeschläge a and unedl Met	2572 14 453	kg	A	1	.	.	1	.	.
Türbeschläge a and unedl Met	2572 14 455	kg	A	1	.	.	1	.	.
Baubeschläge a unedlen Met n f Fenster Türen	2572 14 499	kg	A	-	-	-	1	.	.
Möbelinnenbeschläge a unedl Metallen	2572 14 503	kg	A	2	.	.	2	.	.
And Beschläge a unedl Met f and Zwecke	2572 14 609	kg	A	2	.	.	2	.	.
Kleiderhaken Huthalter etc a unedl Met	2572 14 800	kg	A	1	.	.	1	.	.
Schlösser u Beschläge aus unedlen Metallen	2572		A	10	X	.	12	X	.
Werkzeuge									
Handsägen	2573 20 100	kg	A	1	.	.	1	.	.
Kreis- Frässsägebl m arb	2573 20 301	kg	A	1	.	.	1	.	.
Teil a Stahl f Metbearb	2573 20 502	kg	A	2	.	.	2	.	.
Segmentsägeblätter m arb Teil aus Diamant etc	2573 20 508	kg	A	1	.	.	1	.	.
And Kreissägeblätt ges Hartmet bearb and Stoffe	2573 20 509	kg	A	1	.	.	1	.	.
And Kreissägeblätt Dia- mant od agglomer Diamant	2573 20 930	kg	A	3	13 228	3 780	3	15 228	4 402
Langsägeblätter für die Metallbearbeitung	2573 20 952	kg	A	1	.	.	1	.	.
And Sägeblätter f Met arb Teil a Stah u gesint	2573 20 957	kg	A	2	.	.	2	.	.
And Sägeblätter m arb Teil aus Diamant etc	2573 20 990	kg	A	1	.	.	1	.	.
And Sägeblätt m arb Teil Stahl f Bearb and Stoff	2573 30 130	kg	A	1	.	.	1	.	.
Feilen Raspeln uä Hand- werkzeuge	2573 30 330	kg	A	1	.	.	1	.	.
Schrauben- u Spannschl n verstellbar Spannwerkz	2573 30 730	kg	A	1	.	.	1	.	.
Werkzg f Maurer Former Gießer Zementarb etc	2573 30 770	kg	A	1	.	.	1	.	.
Nietger Glasschneider Heftklammer- uä Hdwzeuge	2573 40 149	kg	A	1	.	.	-	-	-
Innengewindwkz arb Teil nicht a ges HM f Metall									

Erzeugnis	Melde-Nr. GP2009	Maß- einheit	Art der Pro- duk- tion	P R O D U K T I O N					
				Art der Produktion: A = Zum Absatz bestimmt W = Zur Weiterverarbeitung bestimmt					
				2015			2016		
				Be- trie- be	Menge	Wert 1000 EUR	Be- trie- be	Menge	Wert 1000 EUR
1	2	3	4	5	6				
Noch: Verarbeitendes Gewerbe									
Noch: Metallerzeugnisse									
Noch: Schneidwaren Werkzeuge Schlösser etc unedl Met									
Noch: Werkzeuge									
Gewindewalzwerkzeuge f die Metallbearbeitung	2573 40 161 kg		A	1	.	.	1	.	.
Bohrwerkz m Teil a Dia- mant od agglom Diamant	2573 40 230 kg		A	1	.	.	1	.	.
Mauerbohrer m arb Teil a Stahl u ges Hartmetall	2573 40 250 kg		A	1	.	.	1	.	.
Bohrwerkz m Teil a ge- sinterten Hartmet f Met	2573 40 270 kg		A	2	.	.	1	.	.
Bohrwerkz m Teil aus Schnellarbeitsstahl etc	2573 40 310 kg		A	1	.	.	-	-	-
Reibahlen etc m Teil a ges Hartmet f d Metallb	2573 40 441 kg		A	1	.	.	1	.	.
Reibahlen etc m Teil a and Stoffen f d Metallb	2573 40 449 kg		A	1	.	.	-	-	-
And Fräswerkz m Teil a gesintert Hartmet etc	2573 40 505 kg		A	2	.	.	1	.	.
Schaftfräser m Teil a anderen Stoffen etc	2573 40 610 kg		A	2	.	.	1	.	.
And Fräswerkz m Teil a anderen Stoffen etc	2573 40 670 kg		A	1	.	.	1	.	.
Fräswerkz m arb T a ges Hartmet n f Metbearb	2573 40 693 kg		A	1	.	.	1	.	.
Drehwerkz m Teil a Dia- mant etc f d Metallbearb	2573 40 741 kg		A	1	.	.	2	.	.
Drehwerkz m Teil a and Stoffen f d Metallbearb	2573 40 749 kg		A	1	.	.	1	.	.
And auswechselfb Werkz m Teil a gesintert Hartm	2573 40 870 kg		A	1	.	.	1	.	.
And auswechselfb Wkz m T a and Stof f d Metallb	2573 40 891 kg		A	-	-	-	1	.	.
And auswechselfb Wkz m T a and Stof n f Metallb	2573 40 899 kg		A	1	.	.	1	.	.
Gießerei-Formkästen -Mod oh Holz Grundplatte	2573 50 130 kg		A	2	.	.	2	.	.
	St		A	2	.	X	2	.	X
Gießerei-Modelle a Holz	2573 50 150 St		A	1	.	.	1	.	.
Formen z Druckgießen f	2573 50 200 St		A	2	.	.	2	.	.
Metalle od Hartmetalle Formen z Spritzgieß	2573 50 705 St		A	13	1 766	43 332	13	1 705	31 005
f Kunststoffe									
Formen f Kaut od Kst oh	2573 50 800 St		A	4	1 412	17 919	4	896	13 754
Spritzgieß- u Formpress									
Erdbohrwerkz etc m	2573 60 180 kg		A	1	.	.	1	.	.
Teil a and Stoffen									
Ziehwerkz etc z Zieh v	2573 60 230 kg		A	1	.	.	1	.	.
Met m Teil a Diamant etc									
Press- Präge- Tiefzieh- werkz etc f Blechumform	2573 60 331 kg		A	6	1 147 122	13 284	6	1 092 874	10 672
Press- Präge- Tiefzieh- werkz f and Metallbearb	2573 60 339 kg		A	11	3 775 760	36 839	11	3 448 443	35 893
Press- Präge- Tiefzieh- werkz etc f and Bearb	2573 60 390 kg		A	2	.	.	2	.	.
Kreismesser f d Holz- bearbeitung	2573 60 450 kg		A	1	.	.	1	.	.
And Messer u Schneid- klingen f and Masch etc	2573 60 659 kg		A	1	.	.	1	.	.
Wendeschnidpl n gefasst a gesint Hartmet Cermet	2573 60 670 kg		A	1	.	.	-	-	-
Werkzeuge	2573		A	56	X	191 544	56	X	164 786
Schneidwaren Werkzeuge	257		A	66	X	954 614	67	X	935 476
Schlösser etc unedl Met									
Sonstige Metallwaren									
Metallbehälter m Inhalt <= 300 l									
Druckwasserkessel a Ei- sen od Stahl 50-300 l	2591 11 002 St		A	1	.	.	1	.	.

Erzeugnis	Melde-Nr. GP2009	Maß- einheit	Art der Pro- duk- tion	P R O D U K T I O N					
				Art der Produktion: A = Zum Absatz bestimmt W = Zur Weiterverarbeitung bestimmt					
				2015			2016		
				Be- trie- be	Menge	Wert 1000 EUR	Be- trie- be	Menge	Wert 1000 EUR
1	2	3	4	5	6				
Noch: Verarbeitendes Gewerbe									
Noch: Metallserzeugnisse									
Noch: Sonstige Metallwaren									
Noch: Metallbehälter m Inhalt <= 300 l									
Spundbehälter a Eisen od Stahl 50-300 l	2591 11 003	St	A	3	1 952 992	32 201	5	3 587 225	37 233
Deckelbehälter a Eisen od Stahl 50-300 l	2591 11 004	St	A	3	.	.	5	1 619 867	22 050
And Behälter a Eisen od Stahl 50-300 l	2591 11 008	St	A	2	.	.	2	.	.
Beh a Eis Stahl <50l oh Gas oh mech etc Einr	2591 12 000	St	A	1	.	.	2	.	.
Metallbehälter m Inhalt <= 300 l	2591	St	A	6	4 055 115	66 212	8	6 476 583	75 037
Verpackung Verschlüsse a Eisen Stahl od NE-Met									
Konservendosen f Obst- Gemüse etc <50 l	2592 11 331	kg	A	1	.	.	1	.	.
		St	A	1	.	X	1	.	X
Konservendosen f Fertig- gerichte Suppen <50 l	2592 11 333	kg	A	1	.	.	1	.	.
		St	A	1	.	X	1	.	X
Konservendosen f sonst Nahrung u Tabak <50 l	2592 11 339	kg	A	1	.	.	1	.	.
		St	A	1	.	X	1	.	X
Getränked d Schweißen etc verschl <50 l	2592 11 350	kg	A	3	79 625 275	130 330	3	76 164 168	125 247
		St	A	3	.	X	3	.	X
Aerosoldosen d Schweiß etc verschl <50 l	2592 11 501	kg	A	1	.	.	1	.	.
		St	A	1	.	X	1	.	X
Dosen a Stahl f kosmet u pharmazeut Erzgn <50 l	2592 11 507	kg	A	1	.	.	-	-	-
		St	A	1	.	X	-	-	-
Dosen a Stahl f sonst Erzgn ang <50 l	2592 11 508	kg	A	1	.	.	1	.	.
		St	A	1	.	X	1	.	X
Tube aus Aluminium	2592 12 100	kg	A	1	.	.	1	.	.
		St	A	1	.	X	1	.	X
And Behälter etc aus Aluminium 50-300 l	2592 12 500	kg	A	-	-	-	1	.	.
		St	A	-	-	-	1	.	X
Schraubverschlüsse aus Aluminium Durchm > 21mm	2592 13 505	kg	A	1	.	.	1	.	.
Feinstblechverschlüsse a Stahl f Nahrung etc	2592 13 705	kg	A	1	.	.	1	.	.
And Verpackungsmaterial a unedl Metallen	2592 13 708	kg	A	2	.	.	2	.	.
Verpackung Verschlüsse a Eisen Stahl od NE-Met	2592		A	9	X	391 402	10	X	403 050
Drahtwaren Ketten Federn									
And Gewebe aus Eisen- od Stahldraht	2593 13 150	kg	A	1	.	.	1	.	.
Gitter etc vschw Masch- gr >=100cm2 Dr >=3mm	2593 13 200	t	A	1	.	.	1	.	.
Gitter etc n verschw a Eisen- Stahldr nicht KSt	2593 13 430	kg	A	1	.	.	1	.	.
Gitter Gefl a Eisen- od Stahldr kunstst überz	2593 13 450	kg	A	3	.	.	3	.	.
Gefüllte Drähte unedl Met f Lichtbogenschweiß	2593 15 300	kg	A	1	.	.	1	.	.
And Schweißstäbe a un- edlen Metallen Teile	2593 15 700	EUR	A	1	X	.	1	X	.
Tellerfedern aus Eisen oder Stahl	2593 16 550	kg	A	1	.	.	1	.	.
Andere Federn aus Eisen oder Stahl ang	2593 16 609	kg	A	1	.	.	1	.	.
Drahtwaren Ketten Federn	2593		A	8	X	294 683	8	X	230 092

Erzeugnis	Melde-Nr. GP2009	Maß- einheit	Art der Pro- duk- tion	P R O D U K T I O N					
				Art der Produktion: A = Zum Absatz bestimmt W = Zur Weiterverarbeitung bestimmt					
				2015			2016		
				Be- trie- be	Menge	Wert 1000 EUR	Be- trie- be	Menge	Wert 1000 EUR
1	2	3	4	5	6				
Noch: Verarbeitendes Gewerbe									
Noch: Metall erzeugnisse									
Noch: Sonstige Metallwaren									
Schrauben und Nieten									
Schraub gedr m Mutter	2594 11 130	kg	A	1	.	.	1	.	.
Stifte <=6mm a Eis etc									
Schraub Bolzen ohne Kopf aus Stahl	2594 11 170	kg	A	1	.	.	-	-	-
Schrauben etc m Kopf u Innensechsk a Eisen etc	2594 11 290	kg	A	1	.	.	1	.	.
Schrauben etc m Kopf u Außensechsk a NSH-STA	2594 11 310	kg	A	2	.	.	2	.	.
Schrauben etc m Muttern Zugfest >=800MPa etc	2594 11 350	kg	A	1	.	.	1	.	.
And Schrauben etc m Mut- tern m Kopf a Eisen etc	2594 11 390	kg	A	5	6 642 142	38 130	5	5 254 084	25 007
And gewindeform Schrau- ben a Eisen od Stahl	2594 11 750	kg	A	1	.	.	1	.	.
And Muttern nicht aus NSH-STA	2594 11 870	kg	A	2	.	.	2	.	.
And Waren m Gewinde a Eisen oder Stahl	2594 11 900	kg	A	5	.	91 879	5	.	91 936
And Waren d Schrauben- ind m Gewinde aus Kupfer	2594 13 700	kg	A	2	.	.	2	.	.
Schrauben und Nieten	2594	kg	A	14	100 549 077	161 496	13	96 037 262	144 738
Andere Metallwaren ang									
And Sanitär- Hygieneart etc Teile a Eis Stahl	2599 11 310	kg	A	2	.	.	3	.	.
Artikel aus NSH STA für Tischgebrauch	2599 12 230	kg	A	1	.	.	1	.	.
Koch- Brat- Backgeschir- re aus NSH-STA	2599 12 291	kg	A	1	.	.	1	.	.
Schnellkochgeschirre aus NSH-STA	2599 12 293	kg	A	1	.	.	1	.	.
Koch- Bratgeschirr etc Stahl auch m Farbe etc	2599 12 498	kg	A	1	.	.	1	.	.
Koch- Brat- u Backge- schirre a Alu n gegossen	2599 12 571	kg	A	1	.	.	1	.	.
And Haushaltsartikel a Aluminium nicht gegossen	2599 12 579	kg	A	2	.	.	2	.	.
Panzerschränke aus un- edl Metallen	2599 21 300	St	A	1	.	.	1	.	.
Sicherheitskassetten etc a unedl Metallen	2599 21 700	EUR	A	1	X	.	1	X	.
Statuetten Ziergest etc	2599 24 000	EUR	A	1	X	.	1	X	.
Rahm f Fotos etc Spiegel									
And Klammern Haken Ösen a unedl Met	2599 25 309	EUR	A	1	X	.	1	X	.
Waren aus Eisen od Stahldraht	2599 29 250	kg	A	5	4 276 411	10 077	5	4 386 140	11 324
Leitern u Trittschemel a Eisen od Stahl	2599 29 310	St	A	-	-	-	1	.	.
Paletten uä Stapelf	2599 29 330	kg	A	-	-	-	1	.	.
Transpmittel a Eisen etc									
Rollen Trommeln a Eisen od Stahl f Kabel etc	2599 29 350	kg	A	1	.	.	1	.	.
And Bauartikel a Stahl- blech	2599 29 379	kg	A	2	.	.	2	.	.
		St	A	2	.	X	2	.	X
Schlauchbinder -verbind- elemente aus Eisen Stahl	2599 29 493	kg	A	2	.	.	2	.	.
		St	A	2	.	X	2	.	X
Kesselböden aus Eisen oder Stahl	2599 29 496	kg	A	3	14 555 876	35 758	3	14 928 568	35 287
Andere Waren aus Eisen oder Stahl ang	2599 29 498	kg	A	6	46 772 230	172 058	6	54 347 099	191 909
And Waren aus Aluminium gegossen	2599 29 552	kg	A	1	.	.	1	.	.
And Waren a Alumin ang m Kaltfließpressteile etc	2599 29 559	kg	A	2	.	.	2	.	.

Erzeugnis	Melde-Nr. GP2009	Maß- einheit	Art der Pro- duk- tion	P R O D U K T I O N					
				Art der Produktion: A = Zum Absatz bestimmt W = Zur Weiterverarbeitung bestimmt					
				2015			2016		
				Be- trie- be	Menge	Wert 1000 EUR	Be- trie- be	Menge	Wert 1000 EUR
1	2	3	4	5	6				
Noch: Verarbeitendes Gewerbe									
Noch: Metallserzeugnisse									
Noch: Sonstige Metallwaren									
Noch: Andere Metallwaren ang									
Andere Waren aus Kupfer ang	2599 29 580	EUR	A	2	X	.	2	X	.
Rohre -formstücke -ver- schlussst etc aus Zink	2599 29 710	t	A	1	.	.	-	-	-
Typenschilder Skalen a unedl Metallen	2599 29 873	kg	A	1	.	X	-	-	X
		St	A	1	.	.	1	.	.
Frontplatten u Blenden aus unedl Metallen	2599 29 875	kg	A	1	.	X	1	.	X
		St	A	1	.	.	1	.	.
Andere Schilder a unedl Metallen	2599 29 879	kg	A	3	.	X	3	.	X
		St	A	3	.	X	3	.	X
Dauermagnete aus Metall	2599 29 950	kg	A	1	.	.	1	.	.
Veredl v Erzgn d Abt oh Oberflveredl etc ang	2599 99 000	EUR	A	10	X	53 486	10	X	59 747
Andere Metallwaren ang	2599		A	47	X	503 522	49	X	576 321
			W	1	X	X	-	X	X
Sonstige Metallwaren	259		A	80	X	1 417 315	84	X	1 429 237
			W	1	X	X	-	X	X
Metallserzeugnisse	25		A	396	X	4 456 587	409	X	4 524 787
			W	1	X	X	-	X	X
Datenverarbeitungsgeräte elektron u optische Erz									
Elektronische Bauelemente und Leiterplatten									
Elektronische Bauelemente									
Thyristoren Diacs Tri- acs oh lichtempfl Halbblb	2611 21 800	St	A	1	.	.	1	.	.
Leuchtdioden einschl Laserdioden	2611 22 200	St	A	1	.	.	1	.	.
Solarzellen	2611 22 401	St	A	1	.	.	1	.	.
And Halbleiterbaueleme nt	2611 22 600	St	A	1	.	.	1	.	.
And Prozessoren u Steu- er- u Kontrollschalt etc	2611 30 060	St	A	2	.	.	2	.	.
Andere Speicher	2611 30 670	St	A	1	.	.	1	.	.
Verstärker	2611 30 800	St	A	1	.	.	1	.	.
And elektr integr Schalt Mikrocontroller -compu	2611 30 940	St	A	2	.	.	2	.	.
Teile f elektron integr Schalt zusges Mikroschgt	2611 40 900	EUR	A	1	X	.	1	X	.
Mit d Herst elektron etc Schaltg verb Dienstl	2611 91 000	EUR	A	4	X	7 255	4	X	7 837
Elektronische Bauelemen- te	2611		A	12	X	133 542	12	X	150 751
Bestückte Leiterplatten									
Gedr Mehrlagschalt nur m Leiterbahn od Kontakte	2612 10 200 1000	St	A	1	.	.	1	.	.
And gedr Schaltg nur m Leiterbahn od Kont starr	2612 10 505 1000	St	A	2	.	.	2	.	.
Gedruckte Schaltungen m and passiven Elementen	2612 10 800 1000	St	A	1	.	.	-	-	-
Ton- Video- uä Karten f Geräte d autom Datenver	2612 20 000	EUR	A	1	X	.	1	X	.
Mit d Herst gedruckter etc Schaltg verb Dienstl	2612 91 000	EUR	A	-	X	-	1	X	.
Bestückte Leiterplatten	2612		A	4	X	12 707	4	X	22 040
Elektronische Bauelemen- te und Leiterplatten	261		A	16	X	146 249	16	X	172 791

Erzeugnis	Melde-Nr. GP2009	Maß- einheit	Art der Pro- duk- tion	P R O D U K T I O N					
				Art der Produktion: A = Zum Absatz bestimmt W = Zur Weiterverarbeitung bestimmt					
				2015			2016		
				Be- trie- be	Menge	Wert 1000 EUR	Be- trie- be	Menge	Wert 1000 EUR
1	2	3	4	5	6				
Noch: Verarbeitendes Gewerbe									
Noch: Datenverarbeitungsgeräte elektron u optische Erz									
Datenverarbeitungsgeräte und periphere Geräte									
And digitale autom DV- masch m Gehäuse etc	2620 13 000	St	A	1	.	.	1	.	.
And Ein- od Ausgabeeinh z B Scanner Plotter etc	2620 16 600	St	A	2	.	.	2	.	.
And Einheiten v autom Datenverarbeitungs- masch	2620 30 000	St	A	1	.	.	1	.	.
Teile u Zubehör f autom Datenverarbeitungs- masch	2620 40 000	EUR	A	3	X	.	1	X	.
Datenverarbeitungsgeräte und periphere Geräte	262		A	6	X	38 883	5	X	46 695
Geräte u Einrichtung d Telekommunikationstechn									
Stationen a Sende/Empfg nicht leitergeb Telekommm	2630 11 009	St	A	1	.	.	1	.	.
Fernsehkameras	2630 13 000	St	A	1	.	.	1	.	.
Funksprechgeräte f zell ua Mobilfunknetz Handys	2630 22 000	St	A	1	.	.	1	.	.
Basisstationen	2630 23 100	St	A	1	.	.	1	.	.
Geräte z Empfangen Kon- vertieren u Senden etc	2630 23 200	St	A	3	.	.	3	.	.
And Antennen u Teile f Antennen	2630 40 600	EUR	A	1	X	.	1	X	.
Baugruppen Teile best a zwei od mehr verb Teil	2630 40 703	EUR	A	1	X	.	1	X	.
Möbel u Gehäuse f Rund- funk- u Fernsehempfer	2630 40 705	EUR	A	1	X	.	1	X	.
Geräte u Einrichtung d Telekommunikationstechn	263		A	7	X	16 588	7	X	19 069
Geräte d Unterhaltungselektronik									
Rundfunkempfgr f Kfz komb m Tonaufn Wiedg etc	2640 12 700	St	A	1	.	.	1	.	.
Videoger Bild- Tonaufzgr m eingeb Videotuner	2640 33 000	St	A	1	.	.	1	.	.
Teile f Rundfunkem- pfänger u -sender	2640 52 000	EUR	A	2	X	.	2	X	.
Geräte d Unterhaltungs- elektronik	264		A	4	X	.	4	X	21 533
Mess- Kontr- Navigat- uä Instr Vorrichtung Uhren									
Mess- Kontr- Navigat- uä Instr Vorrichtung									
Funkfernsteuergeräte	2651 20 800	St	A	2	.	.	2	.	.
Waagen m Empfindlkeit <= 50 mg Teile u Zubehör	2651 31 000	EUR	A	1	X	.	1	X	.
Zeichentische -masch and Zeich- Anreißinstru etc	2651 32 009	St	A	1	.	.	1	.	.
Elektron Thermo- u Pyro- meter n m and Instr komb	2651 51 350	St	A	1	.	.	1	.	.
And Thermo- u opt Pyro- meter n m and Instr komb	2651 51 390	St	A	1	.	.	-	-	-
Elektr Dichtmesser uä	2651 51 750	St	A	1	.	.	1	.	.
Durchflussmesser elek- tronisch	2651 52 350	St	A	1	.	.	1	.	.
And elektr Ger z Mess od Überw v Durchflus etc	2651 52 390	St	A	2	.	.	3	.	.
And Ger z Mess o Überw v Durchfluss Füllh Flüss	2651 52 590	St	A	1	.	.	1	.	.
And elektron Mess- Über- wachinst f Flüssig Gase	2651 52 830	St	A	4	.	.	4	.	.
And Mess- Überwachinst f instr f Flüssigkeit Gas	2651 52 890	St	A	3	.	.	1	.	.
Elektron pH- u rH-Mess ua Ger z Mess Leitfähigk	2651 53 810	St	A	1	.	.	1	.	.
And elektron Instrum App Ger z Mess d Leitfähigk	2651 53 830	St	A	1	.	.	1	.	.

Erzeugnis	Melde-Nr. GP2009	Maß- einheit	Art der Pro- duk- tion	P R O D U K T I O N					
				Art der Produktion: A = Zum Absatz bestimmt W = Zur Weiterverarbeitung bestimmt					
				2015			2016		
				Be- trie- be	Menge	Wert 1000 EUR	Be- trie- be	Menge	Wert 1000 EUR
1	2	3	4	5	6				
Noch: Verarbeitendes Gewerbe									
Noch: Datenverarbeitungsgeräte elektron u optische Erz									
Noch: Mess- Kontr- Navigat- uä Instr Vorrichtung Uhren									
Noch: Mess- Kontr- Navigat- uä Instr Vorrichtung									
And Instrum App u Ger f physik o chem Untersuchg	2651 53 900	St	A	1	.	.	1	.	.
Elektron Materialprüf- masch -app -ger f Metall	2651 62 109	St	A	1	.	.	1	.	.
And Prüfmaschinen -app -geräte f Nichtmetalle	2651 62 559	St	A	1	.	.	1	.	.
Flüssigkeitszähler	2651 63 500	St	A	4	1 795 891	59 209	4	1 694 267	66 174
Touren- Prod- Schritt- ua Zähler elektr arb	2651 64 303	St	A	1	.	.	1	.	.
Geschwindigkeitsmesser f Landfzg	2651 64 530	St	A	1	.	.	1	.	.
Elektron Instr App Gerät z Mess od Prüfen f 3 D	2651 66 503	St	A	1	.	.	1	.	.
And elektron Instr App Gerät z Mess geom Größ	2651 66 509	St	A	2	.	.	2	.	.
And elektron Instrum z Mess etc oh Matprüfmasch	2651 66 709	St	A	1	.	.	1	.	.
And Mess- u Prüfgeräte geometr Größen n elektr	2651 66 830	St	A	2	.	.	2	.	.
Elektronisch Thermostate	2651 70 150	St	A	1	.	.	1	.	.
Druckregler	2651 70 300	St	A	1	.	.	1	.	.
And Instrumente Appara- te u Geräte z Regeln	2651 70 900	St	A	7	.	13 022	8	.	16 079
Teile f Radargerät -einr	2651 81 000	EUR	A	-	X	-	1	X	.
Funknavigger -einrichtg	2651 82 004	EUR	A	1	X	.	1	X	.
Teile f Instr z Mess v veränd Gr v Flüssigk Gas	2651 82 005	EUR	A	1	X	.	1	X	.
Mikrotome u T f Instrum etc f physik o chem Unts	2651 82 009	EUR	A	2	X	.	2	X	.
Teile etc f Masch App	2651 82 009	EUR	A	2	X	.	2	X	.
Gerät Instr ua Waren ang	2651 84 350	EUR	A	1	X	.	1	X	.
Teile u Zubehör f Gas- u Flüssigkeitszähler	2651 85 201	EUR	A	1	X	.	2	X	.
Teile u Zub f Auswucht- maschinen u Prüfstände	2651 85 209	EUR	A	1	X	.	1	X	.
Teile u Zub f and Instr	2651 85 500	EUR	A	2	X	.	3	X	.
App u Ger z Mess od Prüf	2651		A	33	X	375 142	33	X	382 560
Teile u Zub f Instrumen- te App u Ger z Regeln	265		A	33	X	375 142	33	X	382 560
Mess- Kontr- Navigat- uä Instr u Vorrichtung									
Mess- Kontr- Navigat- uä Instr Vorrichtung Uhren									
Bestrahl- Elektrotherapie- u elektromed Geräte									
Röntgenapp u -geräte nicht f med chirurg Zw	2660 11 190	St	A	1	.	.	1	.	.
And Elekdiagnosapp Kern- spintmograph MRT Teile	2660 12 800	St	A	1	.	.	1	.	.
Ultraviolett-u Infrarot- bestrahlungsgeräte Teile	2660 13 000	St	A	1	.	.	1	.	.
Bestrahl- Elektrothera- pie- u elektromed Geräte	266		A	3	X	.	3	X	.
Optische u fotografische Instrumente und Geräte									
Objektive a Stoff a Art f Fotoapp Filmkamer etc	2670 11 000	St	A	1	.	.	1	.	.
Digitalkameras	2670 13 000	St	A	1	.	.	1	.	.
Teile Zub f Fotoapp Bli- tzlger -vorr f Fotogr Zw	2670 19 001	EUR	A	-	X	-	1	X	.
And opt Elem a Stoff all	2670 21 530	St	A	2	.	.	2	.	.
Art n gefasst Prism etc	2670 21 550	St	A	1	.	.	1	.	.
And opt Elem a Stoff all	2670 21 700	St	A	1	.	.	1	.	.
Art gefasst Prism etc									
And Objektive a Stof all									
Art gef f Projekt etc									

Erzeugnis	Melde-Nr. GP2009	Maß- einheit	Art der Pro- duk- tion	P R O D U K T I O N					
				Art der Produktion: A = Zum Absatz bestimmt W = Zur Weiterverarbeitung bestimmt					
				2015			2016		
				Be- trie- be	Menge	Wert 1000 EUR	Be- trie- be	Menge	Wert 1000 EUR
1	2	3	4	5	6				
Noch: Verarbeitendes Gewerbe									
Noch: Datenverarbeitungsgeräte elektron u optische Erz									
Noch: Optische u fotografische Instrumente und Geräte									
Polaris Stoff in Form v Fol od Platt Filter etc	2670 21 800	kg	A	1	.	.	1	.	.
Laser oh Laserdioden	2670 23 300	St	A	2	.	.	3	4 037	.
And opt Instrumente	2670 23 900	EUR	A	1	X	.	-	X	-
App Geräte zB Lupen etc									
Teile Zub f Flüssigkrist Laser oh -dioden etc	2670 25 000	EUR	A	2	X	.	2	X	.
Optische u fotografische Instrumente und Geräte	267		A	5	X	215 207	6	X	236 043
Magnetische und optische Datenträger									
Magnetische Datenträger nicht bespielt etc	2680 11 000	St	A	1	.	.	-	-	-
Magnetische und optische Datenträger	268	St	A	1	.	.	-	-	-
Veredlung von Erzeugnissen dieser Güterabteilg									
Veredlung von Erzeugnis- sen dieser Güterabteilg	2699 99 000	EUR	A	1	X	.	1	X	.
Veredlung von Erzeugnis- sen dieser Güterabteilg	269		A	1	X	.	1	X	.
Datenverarbeitungsgeräte elektron u optische Erz	26		A	64	X	854 095	61	X	890 912
Elektrische Ausrüstungen									
Elektromot Generatoren Transformatoren etc									
Elektromot Generatoren Transformatoren Teile									
Elektromotoren Leistung <=37,5 W	2711 10 100	St	A	-	-	-	1	.	.
Gleichstrommot u -gene- ratoren >37,5-750W	2711 10 300	St	A	1	.	.	-	-	-
Mehrphasen-Wechselstrom- motoren <= 750 W	2711 23 000	St	A	1	.	.	1	.	.
Servomotoren m Leistung >750W-7,5kW	2711 24 031	St	A	1	.	.	1	.	.
And Mehrph Wechselstrom- mot Leistg v 750W-7,5 kW	2711 24 039	St	A	1	.	.	1	.	.
Mehrphasen-Wechselstrom- mot Leistg > 7,5kW-37 kW	2711 24 050	St	A	1	.	.	1	.	.
Mehrphasen-Wechselstrom- mot Leistg > 37kW-75 kW	2711 24 070	St	A	1	.	.	1	.	.
Mehrph-Wechselstrommot > 75-375 kW Spann<=1000V	2711 25 401	St	A	1	.	.	1	.	.
Stromerzaggreg m Diesel- mot Leistg <= 75 kVA	2711 31 100	St	A	1	.	.	1	.	.
Stromerzaggreg m Diesel- mot Leistg > 75-375 kVA	2711 31 300	St	A	1	.	.	1	.	.
Stromerzaggreg m Diesel- mot Leistg > 375-750 kVA	2711 31 500	St	A	1	.	.	1	.	.
Stromerzeugungsgagg m Ottomotor > 7,5 kVA	2711 32 350	St	A	1	.	.	1	.	.
Messwandler Spannungs- wandler Leistung <=1kVA	2711 42 200	St	A	1	.	.	1	.	.
And Trafo oh Messwandler Leistung <= 1 kVA	2711 42 400	St	A	2	.	.	1	.	.
And Trafo Leistung >1-16 kVA Mess- Spannungswandler	2711 42 600	St	A	5	180 941	19 037	4	184 715	18 404
Leistungstransformatoren Leistung > 16-500 kVA	2711 43 303	St	A	2	.	.	2	.	.
And Transformatoren Leistung > 16-500kVA	2711 43 305	St	A	5	22 428	14 997	6	21 393	14 252
Leistungstransforma- toren Leist >500-1600kVA	2711 43 803	St	A	1	.	.	1	.	.
And Trafo Leist>500kVA oh Leistungstransformat	2711 43 807	St	A	1	.	.	1	.	.

Erzeugnis	Melde-Nr. GP2009	Maß- einheit	Art der Pro- duk- tion	P R O D U K T I O N					
				Art der Produktion: A = Zum Absatz bestimmt W = Zur Weiterverarbeitung bestimmt					
				2015			2016		
				Be- trie- be	Menge	Wert 1000 EUR	Be- trie- be	Menge	Wert 1000 EUR
1	2	3	4	5	6				
Noch: Verarbeitendes Gewerbe									
Noch: Elektrische Ausrüstungen									
Noch: Elektromot Generatoren Transformatoren etc									
Noch: Elektromot Generatoren Transformatoren Teile									
And Gleichrichter	2711 50 350	St	A	1	.	.	1	.	.
Wechselrichter Leistung > 7,5 kVA	2711 50 550	St	A	1	.	.	1	.	.
Netzgeräte Schaltnetz- teile	2711 50 703	St	A	2	.	.	2	.	.
And Stromrichtergeräte zB Schweißstromrichter	2711 50 709	St	A	1	.	.	1	.	.
Teile f Elektromot und elektr Generatoren	2711 61 003	EUR	A	3	X	.	2	X	.
Teile f Stromerzgegagr u rotierende Umformer	2711 61 005	EUR	A	2	X	.	3	X	.
And Teile f Trafo etc oh Ferritkerne	2711 62 050	EUR	A	2	X	.	2	X	.
Teile von Stromrichtern	2711 62 070	EUR	A	1	X	.	1	X	.
Elektromot Generatoren	2711		A	17	X	135 410	18	X	136 798
Transformatoren Teile									
Elektrizitätsvertei- u -schalteinrichtung Teile									
And Schalter oh Über- spannungsabl etc >1000 V	2712 10 900	St	A	1	.	.	1	.	.
Sicherungen <= 1000 V u Stromstärke > 10-63 A	2712 21 500	1000 St	A	1	.	.	1	.	.
Installationsschutzscha- lter <= 1000 V u <= 63 A	2712 22 303	St	A	1	.	.	1	.	.
Leistungsschalter ang <= 1000 V u <= 63 A	2712 22 305	St	A	1	.	.	1	.	.
And Leistungsschalter <=1000 V u > 63 A	2712 22 500	St	A	2	.	.	2	.	.
And Ger z Schutz elektr Stromkr <=1000 V u <=16A	2712 23 300	St	A	1	.	.	1	.	.
Relais zB Fernmeldere- lais <= 60 V u > 2 A	2712 24 350	St	A	1	.	.	1	.	.
Relais oh Zeit- u Mess- relais >60-1000V >2-16A	2712 24 501	St	A	1	.	.	1	.	.
Num Steuerungen m zugeh Peripheribaogr <=1000V	2712 31 300	St	A	1	.	.	2	.	.
Speicherprogrbare Steuer m Peripheribgr <=1000V	2712 31 500	St	A	6	2 568	27 171	7	5 605	32 933
Motorschaltschränke und Energieverteiler<= 1000V	2712 31 703	St	A	12	38 322	131 898	12	45 476	132 274
And Tafeln Felder Konso- len uä <= 1000 V ang	2712 31 709	St	A	2	.	.	3	.	11 171
Tafeln Felder Konsolen uä > 1000 V-72,5 kV	2712 32 030	St	A	2	.	.	2	.	.
Tafeln Felder Konsolen etc nicht ausgerüstet	2712 40 300	St	A	5	223 959	71 031	5	201 085	62 825
Zusammenges elektron Schaltungen Baugruppen	2712 40 903	EUR	A	5	X	20 807	5	X	20 198
And Teile f Elektrizvert eilg od Schalteinrichtg	2712 40 905	EUR	A	9	X	95 611	10	X	102 916
Elektrizitätsvertei- u -schalteinrichtung Teile	2712		A	38	X	435 706	40	X	439 181
Elektromot Generatoren	271		A	52	X	571 116	54	X	575 979
Transformatoren etc									
Kabel und elektrisches Installationsmaterial									
Glasfaserkabel									
Opt Fasern Bündel u Ka- bel	2731 12 000	kg	A	1	.	.	2	.	.
Glasfaserkabel	2731	kg	A	1	.	.	2	.	.
Sonstige elektronische u elektrische Kabel									
Wickeldrähte nicht la- ckiert o emailliert	2732 11 500	t	A	-	-	-	1	.	.

Erzeugnis	Melde-Nr. GP2009	Maß- einheit	Art der Pro- duk- tion	P R O D U K T I O N					
				Art der Produktion: A = Zum Absatz bestimmt W = Zur Weiterverarbeitung bestimmt					
				2015			2016		
				Be- trie- be	Menge	Wert 1000 EUR	Be- trie- be	Menge	Wert 1000 EUR
1	2	3	4	5	6				
Noch: Verarbeitendes Gewerbe									
Noch: Elektrische Ausrüstungen									
Noch: Kabel und elektrisches Installationsmaterial									
Noch: Sonstige elektronische u elektrische Kabel									
And elektr Leiter etc f Fernmeldetechnik <= 80 V	2732 13 401 t		A	1	.	.	1	.	.
And elektr Leiter m etc f Datenkabel etc <= 80 V	2732 13 402 t		A	1	.	.	2	.	.
And elektr Leiter m etc f Spannung von 1000V	2732 13 404 t		A	1	.	.	1	.	.
And elektr Leiter m etc f Spannung > 80-1000 V	2732 13 405 t		A	3	603	10 276	3	809	10 288
And elektr Leiter ohne Anschlussst > 80-1000 V	2732 13 805 t		A	1	.	.	1	.	.
Sonstige elektronische u elektrische Kabel	2732 t		A	5	.	.	7	.	.
Elektrisches Installationsmaterial									
Schalter Trenner f Hauptstromkreise <=1000V	2733 11 001 St		A	1	.	.	1	.	.
Schalter f Steuer- u Hilfsstrkreise <= 1000 V	2733 11 002 St		A	3	.	.	3	.	.
Schalter <=1000V f elektronische Anwendung	2733 11 003 St		A	2	.	.	2	.	.
Programmb Schalter elektron Instschalter<=1000V	2733 11 008 St		A	1	.	.	1	.	.
Glühlampenfassungen <= 1000 V	2733 12 003 1000 St		A	1	.	.	1	.	.
Steckvorrichtungen für Koaxialkabel <= 1000 V	2733 13 100 1000 St		A	2	.	.	2	.	.
Steckvorrichtungen für gedr Schaltungen <=1000V	2733 13 300 1000 St		A	2	.	.	2	.	.
Stecker Instalsteckdosen f ind Anwendung <=1000V	2733 13 501 1000 St		A	1	.	.	1	.	.
Stecker f häusl Anwendung <= 1000 V	2733 13 502 1000 St		A	1	.	.	1	.	.
Installsteckdosen für häusl Anwendung <= 1000V	2733 13 503 1000 St		A	1	.	.	1	.	.
Rundsteckverbinder <= 1000 V	2733 13 505 1000 St		A	1	.	.	1	.	.
Rechtecksteckverbinder <= 1000 V	2733 13 506 1000 St		A	1	.	.	1	.	.
Steckverb f Lichtwellenleiter <= 1000 V	2733 13 509 1000 St		A	1	.	.	1	.	.
Verbindungselemente etc f Drähte etc <= 1000 V	2733 13 700 1000 St		A	1	.	.	1	.	.
And Ger z Schließen etc f Stromkreisen <= 1000 V	2733 13 800 1000 St		A	3	.	.	2	.	.
Kabelkanäle f elektr Leitungen aus Kunststoff	2733 14 100 kg		A	1	.	.	1	.	.
Isolierteile a Kunstst f elektr Masch etc	2733 14 300 kg		A	1	.	.	1	.	.
Elektrisches Installationsmaterial	2733		A	14	X	448 625	13	X	439 523
Kabel und elektrisches Installationsmaterial	273		A	18	X	467 271	20	X	461 349
Elektrische Lampen und Leuchten									
Wolfram-Halogen-Glühlampen <= 100 V	2740 12 950 St		A	1	.	.	1	.	.
And Glühlampen Leistung <= 200 W f Spann >100V	2740 13 000 St		A	1	.	.	1	.	.
And Glühlampen einschl Lichtwurlampen	2740 14 900 St		A	1	.	.	1	.	.
Tragb elektr Leuchten m eigener Stromquelle	2740 21 000 St		A	1	.	.	1	.	.
Elektr Tischleucht etc oh Strahler f Glühlampen	2740 22 003 St		A	1	.	.	1	.	.
Werbeleuchten Leuchtschilder etc	2740 24 000 St		A	1	.	.	-	-	-

Erzeugnis	Melde-Nr. GP2009	Maß- einheit	Art der Pro- duk- tion	P R O D U K T I O N					
				Art der Produktion: A = Zum Absatz bestimmt W = Zur Weiterverarbeitung bestimmt					
				2015			2016		
				Be- trie- be	Menge	Wert 1000 EUR	Be- trie- be	Menge	Wert 1000 EUR
1	2	3	4	5	6				
Noch: Verarbeitendes Gewerbe									
Noch: Elektrische Ausrüstungen									
Noch: Elektrische Lampen und Leuchten									
Indleuchten f Schutzart > 20IP f Leuchtstofflam	2740 25 505	St	A	1	.	.	1	.	.
Indleuchten f Schutzart >20IP n f Leuchtstofflam	2740 25 508	St	A	2	.	.	3	.	.
Büroleuchten nicht für Leuchtstofflampen	2740 25 608	St	A	-	-	-	1	.	.
Scheinwerfer für Glühlampen	2740 33 003	St	A	1	.	.	1	.	.
Scheinwerfer für andere Lampen	2740 33 005	St	A	1	.	.	1	.	.
Dekorat Straßenleucht f Fußgzones f Glühlampen	2740 39 304	St	A	1	.	.	1	.	.
Dekorat Straßenleucht f Fußgzones f Leuchtstoffl	2740 39 305	St	A	2	.	.	2	.	.
Dekorat Straßenleucht f Fußgzones and Lampen	2740 39 306	St	A	2	.	.	2	.	.
And Straßenleuchten für Glüh- u Leuchtstofflamp	2740 39 307	St	A	2	.	.	2	.	.
And Straßenleuchten für Natriumdampflampen	2740 39 308	St	A	1	.	.	1	.	.
And Straßenleuchten für andere Lampen	2740 39 309	St	A	1	.	.	2	.	.
And Außenleuchten zB f Sportplätze etc	2740 39 509	St	A	1	.	.	1	.	.
Teile f tragbare elektr Leucht m eigen Strquelle	2740 42 300	EUR	A	1	X	.	1	X	.
Andere Teile für andere Beleuchtungsgeräte	2740 42 509	EUR	A	2	X	.	2	X	.
Elektrische Lampen und Leuchten	274		A	7	X	60 020	7	X	.
Haushaltsgeräte									
Elek Haushaltsgeräte u Teile dafür									
Staubsauger au Trocken-- Nasssauger oh Elektrom	2751 24 100	St	A	-	-	-	1	.	.
And Elektrowärmegeräte f d Haushalt ang	2751 24 909	St	A	1	.	.	1	.	.
Elektr Speicherheiz- geräte	2751 26 300	St	A	1	.	.	1	.	.
Elektr Radiatoren etc m eingeb Ventilator	2751 26 500	St	A	1	.	.	1	.	.
Elektr Heizwiderstände	2751 29 000	kg	A	1	.	.	1	.	.
Teile f elektromechan Haushaltsgeräte	2751 30 300	EUR	A	1	X	.	1	X	.
Teile f el Warmwasserb Elektrowärmeg Hh u Gew	2751 30 700	EUR	A	2	X	.	2	X	.
Elek Haushaltsgeräte u Teile dafür	2751		A	4	X	58 637	5	X	67 013
Nicht elektr Haushaltsgeräte Teile dafür									
Heizgerät f Festbrenn- stoff a Eisen od Stahl	2752 12 700	St	A	1	.	.	1	.	.
Heizlufterzg u -vertei m Gebläse u Teile Eisen	2752 13 000	St	A	1	.	.	1	.	.
Solarkollektoren	2752 14 008	St	A	1	.	.	-	-	-
N elekt Durchlauferhitz m sonst Beheizung	2752 14 009	St	A	2	.	.	1	.	.
Teile f n elektr Kochge- räte uä a Eisen od Stahl	2752 20 000	EUR	A	1	X	.	1	X	.
Nicht elektr Haushalts- geräte Teile dafür	2752		A	5	X	27 033	3	X	23 658
Haushaltsgeräte	275		A	8	X	85 670	7	X	.

Erzeugnis	Melde-Nr. GP2009	Maß- einheit	Art der Pro- duk- tion	P R O D U K T I O N							
				Art der Produktion: A = Zum Absatz bestimmt W = Zur Weiterverarbeitung bestimmt							
				2015			2016				
				Be- trie- be	Menge	Wert 1000 EUR	Be- trie- be	Menge	Wert 1000 EUR		
1	2	3	4	5	6						
Noch: Verarbeitendes Gewerbe											
Noch: Elektrische Ausrüstungen											
Sonst elektr Ausrüstungen ang											
Sonst elektr Ausrüstungen ang											
And elektr Masch App u Gerä m eig Funktion ang	2790 11 509	St	A	1	.	.	2
Elektr Isolator a Stoff aller Art oh Glas Keram	2790 12 300	kg	A	1	.	.	1
And elektr Masch App u Geräte Hart- Weichlöten	2790 31 180	St	A	1	.	.	1
Masch App Gerät z Wider- standsschweißen v Metall	2790 31 450	St	A	3	.	64 593	3	.	69 785	.	.
Masch z manu Schweißen m umh Elektr Generator	2790 31 630	St	A	1	.	.	-	-	-	-	-
Schutzgasschweißgeräte f d MIG-/MAG-Verfahren	2790 31 723	St	A	1	.	.	1
And Schutzgasschweißge- räte f WIG- UP-RES Verf	2790 31 729	St	A	1	.	.	1
And Masch App u Geräte z Schweißen v Metall etc	2790 31 810	St	A	1	.	.	1
And Masch App etc Wider- stschweißen v Kunststoff	2790 31 900	St	A	1	.	.	1
And Masch App u Geräte z Schweiß f Kunststoffe	2790 31 992	St	A	1	.	.	1
Teile f elektr Löt- u Schweißmasch etc	2790 32 000	EUR	A	5	X	19 267	4	X	23 317	.	.
Teile f el Verkehrssig- nalger f Schienenweg etc	2790 33 300	EUR	A	1	X	.	1	X	.	.	.
Teile f el Masch App u Geräte m eig Funktion	2790 33 700	EUR	A	4	X	19 842	3	X	.	.	.
And elk Teile f Masch App od Geräte ang	2790 33 900	EUR	A	3	X	.	3	X	.	.	.
Elektromagn Hebeköpfe and elektromag Vorr Teil	2790 40 600	kg	A	1	.	.	1
El Verkehrssignalgerä- te etc f Schienenwege	2790 70 100	EUR	A	2	X	.	2	X	.	.	.
Teile f elektr Kondensa- toren	2790 81 000	EUR	A	1	X	.	1	X	.	.	.
Sonst elektr Ausrüstun- gen ang	2790		A	23	X	376 012	22	X	398 290	.	.
Sonst elektr Ausrüstun- gen ang	279		A	23	X	376 012	22	X	398 290	.	.
Elektrische Ausrüstungen	27		A	94	X	1 560 090	96	X	1 585 807	.	.
Maschinen											
Nicht wirtschaftszweigspezifische Maschinen											
Verbrennungsmotoren und Turbinen											
Dampfturbinen oh solche f Ant v elektr Generator	2811 21 300	kW	A	-	-	-	1
		St	A	-	-	-	1	.	X	.	.
Wasserdampfturbinen f d Ant v elektr Generatoren	2811 21 500	kW	A	1	.	.	-	-	-	-	-
		St	A	1	.	X	-	.	X	.	.
Windgetriebene Stromer- zeugungsaggregate	2811 24 000	St	A	1	.	.	-	-	-	-	-
Teile u Regler für Was- serturbinen und -räder	2811 32 000	EUR	A	1	X	.	-	X	.	.	.
And Teile f Kolbenver- brm etc	2811 41 009	EUR	A	3	X	1 982	3	X	.	.	.
Einspritzsyst f Kolben- verbrmot m Selbstz f Kfz	2811 42 005	kg	A	1	.	.	1
Verbrennungsmotoren und Turbinen	2811		A	6	X	54 227	4	X	.	.	.
Hydraulische u pneumat Komponenten u Systeme											
Hydrozylinder	2812 11 300	St	A	2	.	.	2
Druckluftmotoren linear arbeit Pneumatikzylinder	2812 11 800	St	A	1	.	.	1

Erzeugnis	Melde-Nr. GP2009	Maß- einheit	Art der Pro- duk- tion	P R O D U K T I O N					
				Art der Produktion: A = Zum Absatz bestimmt W = Zur Weiterverarbeitung bestimmt					
				2015			2016		
				Be- trie- be	Menge	Wert 1000 EUR	Be- trie- be	Menge	Wert 1000 EUR
1	2	3	4	5	6				

Noch: Verarbeitendes Gewerbe

Noch: Maschinen

Noch: Nicht wirtschaftszweigspezifische Maschinen

Noch: Hydraulische u pneumat Komponenten u Systeme

Hydroventile	2812 14 500 kg	A	2	.	.	2	.	.
Pneumatikventile	2812 14 800 kg	A	2	.	.	2	.	.
Hydroaggregate rotie- rende Verdrängerpumpen	2812 15 800 St	A	3	51	.	3	26	.
Hydrosysteme m Hydrozy- lindern	2812 16 300 St	A	2	.	.	1	.	.
Teile f Wasser- Dampf- kraftm Stahltrieb etc	2812 20 009 EUR	A	1	X	.	2	X	.
Hydraulische u pneumat Komponenten u Systeme	2812	A	8	X	11 479	8	X	.

Sonstige Pumpen und Kompressoren

And oszillier Verdrän- gerpumpen f Flüssig etc	2813 12 800 St	A	2	.	.	2	.	.
Tauchmotorpumpen mehr- stufig	2813 14 150 St	A	1	.	.	1	.	.
Umlaufbeschleuniger f Heizungs-, Heißwasseranl	2813 14 170 St	A	1	.	.	1	.	.
Kanalradpumpen u Seiten- kanalpumpen	2813 14 300 St	A	2	.	.	2	.	.
Radialkreispump ein- strömig i Blockbauweise	2813 14 510 St	A	3	.	.	3	.	.
Radialkreispump ein- strömig n Blockbauweise	2813 14 530 St	A	3	.	61 049	3	.	63 649
Radialkreispump mehrströmig	2813 14 550 St	A	1	.	.	1	.	.
Radialkreispump mehrstufig	2813 14 600 St	A	2	.	.	2	.	.
And Kreiselumpen ohne Radial- Nennw <=600mm	2813 14 713 St	A	3	12 444	55 155	3	8 725	47 823
And Kreiselumpen ohne Radial- Nennw >600mm	2813 14 715 St	A	1	.	.	1	.	.
And Kreiselumpen mehr- stufig	2813 14 750 St	A	2	.	.	2	.	.
Fahrbare Luftkompresso- ren	2813 24 000 St	A	1	.	.	1	.	.
Turbokompressoren ein- stufig	2813 25 300 St	A	2	.	.	2	.	.
Oszill Vkompr f Überdr v <=15bar Lm Std <=60m3	2813 26 300 St	A	1	.	.	1	.	.
Schraubenkompressoren mehrwellig rotierend	2813 27 530 St	A	1	.	.	1	.	.
Teile f Hydropumpen	2813 31 001 EUR	A	1	X	.	1	X	.
Teile f and oszilierende Verdrängerpumpen	2813 31 003 EUR	A	1	X	.	1	X	.
Teile f and Kreisel- pumpen	2813 31 005 EUR	A	3	X	.	3	X	.
Teile f and Flüssig- keitspumpen u Hebewerke	2813 31 008 EUR	A	3	X	70 152	3	X	50 021
Teile f Ventilatoren	2813 32 002 EUR	A	1	X	.	1	X	.
Teile f and Luft- u Va- kuumpumpen Gaskompr etc	2813 32 009 EUR	A	3	X	105 509	3	X	101 193
Sonstige Pumpen und Kom- pressoren	2813	A	16	X	1 560 230	16	X	1 504 275

Armaturen

Druckmindventil oh Guss- eis etc f aut Metbearb	2814 11 401 kg	A	1	.	.	1	.	.
Rückschlagklappen und -vent a Eisen od Stahl	2814 11 603 kg	A	1	.	.	1	.	.
Rückschlagklappen und -vent n a Eisen od Stahl	2814 11 609 kg	A	1	.	.	1	.	.
Einhandmischer für den Sanitärbereich	2814 12 331 kg	A	1	.	.	1	.	.
Zwei-griffmischer für den Sanitärbereich	2814 12 333 kg	A	1	.	.	1	.	.

Erzeugnis	Melde-Nr. GP2009	Maß- einheit	Art der Pro- duk- tion	P R O D U K T I O N					
				Art der Produktion: A = Zum Absatz bestimmt W = Zur Weiterverarbeitung bestimmt					
				2015			2016		
				Be- trie- be	Menge	Wert 1000 EUR	Be- trie- be	Menge	Wert 1000 EUR
1	2	3	4	5	6				
Noch: Verarbeitendes Gewerbe									
Noch: Maschinen									
Noch: Nicht wirtschaftszweigspezifische Maschinen									
Noch: Armaturen									
Thermostatarmaturen für den Sanitärbereich	2814 12 335 kg	A	1	.	.	1	.	.	
Elektrisch gesteuerte Selbstschlussarmaturen	2814 12 352 kg	A	1	.	.	1	.	.	
Brausen u Zubehör	2814 12 353 kg	A	1	.	.	1	.	.	
And Sanitär- ang zB Ab- Überlaufarmaturen etc	2814 12 359 kg	A	2	.	.	2	.	.	
And Armaturen f Heizkör- per v Zentralheizungen	2814 12 550 kg	A	1	.	.	1	.	.	
Drehkegelventile	2814 13 157 kg	A	1	.	.	1	.	.	
Schieber aus Gusseisen	2814 13 330 kg	A	-	-	-	1	.	.	
Ventile a Stahl	2814 13 550 kg	A	1	.	.	-	-	.	
Ventile nicht aus Eisen oder Stahl	2814 13 570 kg	A	2	.	.	2	.	.	
Kugel- Kegel- u Zylind- erhähne a and Werkstoff	2814 13 739 kg	A	2	.	.	2	.	.	
Klappen oh Rückschlag- klappen a Gusseisen	2814 13 753 kg	A	1	.	.	1	.	.	
Klappen oh Rückschlag- klappen a and Werkstoff	2814 13 759 kg	A	1	.	.	1	.	.	
And Sicherheitsarmatu- ren ang	2814 13 801 kg	A	1	.	.	1	.	.	
And Absperrarmaturen a Gusseisen oh Hähne	2814 13 802 kg	A	1	.	.	1	.	.	
And Absperrarmaturen a and Werkstoffen oh Hähne	2814 13 804 kg	A	2	.	.	2	.	.	
Ableiter Abscheider Be- und Entlüfter	2814 13 806 kg	A	1	.	.	1	.	.	
Teile für Hydroventile	2814 20 001 EUR	A	1	X	.	1	X	.	
Teile f and Armaturen uä	2814 20 009 EUR	A	3	X	.	3	X	.	
App f Rohrleitungen etc	2814	A	16	X	118 748	15	X	114 245	
Lager Getriebe Zahnräder u Antriebselemente									
Kugellager	2815 10 300 kg	A	2	.	.	2	.	.	
And Wälzlager einschl kombinierter Wälzlager	2815 10 900 kg	A	1	.	.	1	.	.	
Andere Rollenketten a Ei- sen oder Stahl oh Fahrz	2815 21 500 kg	A	1	.	.	1	.	.	
Andere Gelenkketten a Ei- sen oder Stahl oh Fahrz	2815 21 700 kg	A	1	.	.	1	.	.	
Lagergehäuse m eingeb- bautem Wälzlager	2815 23 300 kg	A	1	.	.	1	.	.	
Lagergeh o eingeb Wälz- lager	2815 23 501 kg	A	1	.	.	1	.	.	
Gleitlager u Lagerschale	2815 23 505 kg	A	1	.	.	1	.	.	
Stirnradgetriebe Zahn- radgetriebe	2815 24 320 kg	A	3	.	64 972	4	.	53 257	
Kegel- u Kegelstirnrad- getriebe Zahnradgetriebe	2815 24 330 kg	A	3	.	.	3	.	.	
Schneckengetriebe	2815 24 340 kg	A	1	.	.	1	.	.	
Zahnradgetriebe	2815 24 401 kg	A	2	.	.	2	.	.	
Planetengetriebe	2815 24 401 kg	A	2	.	.	2	.	.	
Zahnradgetriebe	2815 26 001 kg	A	2	.	.	2	.	.	
Elastische Kupplungen drehstarre Kupplungen	2815 39 502 EUR	A	1	X	.	2	X	.	
Stirnräder	2815 39 505 EUR	A	2	X	.	2	X	.	
And Zahnräder u Zahn- stangen	2815 39 506 EUR	A	3	X	.	4	X	9 428	
Teile für Getriebe	2815 39 509 EUR	A	1	X	.	1	X	.	
And Teile v Wellen Kur- beln Schwungrädern	2815	A	9	X	333 447	10	X	310 618	
Lager Getriebe Zahnrä- der u Antriebselemente	281	A	49	X	2 078 131	48	X	2 004 571	
Nicht wirtschaftszweig- spezifische Maschinen									

Erzeugnis	Melde-Nr. GP2009	Maß- einheit	Art der Pro- duk- tion	P R O D U K T I O N					
				Art der Produktion: A = Zum Absatz bestimmt W = Zur Weiterverarbeitung bestimmt					
				2015			2016		
				Be- trie- be	Menge	Wert 1000 EUR	Be- trie- be	Menge	Wert 1000 EUR
1	2	3	4	5	6				

Noch: Verarbeitendes Gewerbe

Noch: Maschinen

Sonst Maschinen f unspezifische Verwendung

Öfen u Brenner Teile dafür

Brenner für gasförmige Stoffe	2821 11 501	St	A	-	-	-	1	.	.
Brenner einschl kombinierter Brenner n f Gas	2821 11 509	St	A	-	-	-	1	.	.
Automat Feuerungen mech	2821 11 700	St	A	1	.	.	1	.	.
Beschicker Roste etc	2821 13 510	kg	A	1	.	.	1	.	.
And Widerstößen m indirekter Beheizung		St	A	1	.	X	1	.	X
Öfen u App z Warmbehandeln v Stoffen etc	2821 13 550	kg	A	1	.	.	1	.	.
Teile f Brenner u automatische Feuerungen	2821 14 300	EUR	A	1	X	.	1	X	X
Öfen u Brenner Teile dafür	2821		A	3	X	.	5	X	.

Hebezeuge u Fördermittel

And Zugwinden u Spille m Elektromotor	2822 12 501	St	A	1	.	.	1	.	.
And Zugwinden u Spille m Kolbenverbrennungsmot	2822 12 503	St	A	1	.	.	1	.	.
Ortsfst Hebebühnen f Kraftfahrzeugwerkstätten	2822 13 300	St	A	1	.	.	-	-	-
And hydraulische Hubwinden oh Hubarbeitsbühnen	2822 13 509	St	A	2	.	.	1	.	.
Andere Hubwinden	2822 13 700	St	A	1	.	.	1	.	.
Turmdreh- Portaldrehkrane	2822 14 400	St	A	-	-	-	1	.	.
Andere Krane z Aufbau a Straßenfahrzeuge	2822 14 600	St	A	1	.	.	1	.	.
Andere Krane ang	2822 14 700	St	A	4	107	.	3	.	.
Elektrokraftkarren zum Heben auf Höhe >= 1 m	2822 15 130	St	A	1	.	.	1	.	.
Selbstfahrende Karren n elektr z Heben	2822 15 300	St	A	1	.	.	1	.	.
Personenaufzüge Geschw < 1,6 m/s	2822 16 301	St	A	1	.	.	1	.	.
Personenaufzüge Geschw >= 1,6 m/s	2822 16 302	St	A	-	-	-	1	.	.
Lastenaufzüge Tragkraft <= 2500 kg	2822 16 306	St	A	1	.	.	1	.	.
Hydraulisch Personenaufzüge Tragkraft <= 630 kg	2822 16 501	St	A	1	.	.	1	.	.
Hydraulisch Personenaufzüge Tragkraft > 630 kg	2822 16 502	St	A	1	.	.	1	.	.
Hydraulische Lastenaufzüge Tragkraft <= 2500kg	2822 16 504	St	A	1	.	.	1	.	.
Andere Personen- u Lastenaufzüge	2822 16 508	St	A	1	.	.	-	-	-
Pneumat Stetigförderer f Schüttgut	2822 17 330	St	A	2	.	.	3	212	.
Band- oder Gurtförderer f Schüttgut f d Tagebau	2822 17 701	St	A	2	.	.	2	.	.
Band- oder Gurtförderer f Schüttgut n f Tagebau	2822 17 705	St	A	1	.	.	1	.	.
Band- oder Gurtförderer für Waren	2822 17 708	St	A	5	10 449	41 063	5	19 742	44 551
Scheibenrollenbahnen u and Rollenbahnen	2822 17 930	St	A	2	.	.	2	.	.
Andere Stetigförderer für Waren	2822 17 950	St	A	8	4 871	47 583	8	10 357	144 740
Regalbediengeräte	2822 18 905	St	A	2	.	.	2	.	.
Maschinen etc z Heben	2822 18 907	St	A	7	27 540	75 959	7	24 031	75 414
Be- Entladen Fördern ang Teile f Kraftkarren mit Hebevorrichtung	2822 19 301	EUR	A	3	X	.	3	X	.

Erzeugnis	Melde-Nr. GP2009	Maß- einheit	Art der Pro- duk- tion	P R O D U K T I O N					
				Art der Produktion: A = Zum Absatz bestimmt W = Zur Weiterverarbeitung bestimmt					
				2015			2016		
				Be- trie- be	Menge	Wert 1000 EUR	Be- trie- be	Menge	Wert 1000 EUR
1	2	3	4	5	6				
Noch: Verarbeitendes Gewerbe									
Noch: Maschinen									
Noch: Sonst Maschinen f unspezifische Verwendung									
Noch: Hebezeuge u Fördermittel									
Teile für Stetigförderer	2822 19 305	EUR	A	2	X	.	2	X	.
Teile f and Fördermasch f d Untertagebergbau	2822 19 308	EUR	A	1	X	.	1	X	.
Teile f and Fördermasch etc oh f Krane etc	2822 19 309	EUR	A	4	X	4 156	4	X	4 163
Teile für Rolltreppen	2822 19 509	EUR	A	1	X	.	1	X	.
Personen- Lastenaufzüge	2822 20 000	kg	A	1	.	.	2	.	.
Eimer Kübel Schaufeln Löffel etc f Krane etc	2822		A	39	X	504 327	41	X	536 630
Büromaschinen oh DV-Geräte u periphere Geräte									
Bankautomaten	2823 23 002	St	A	1	.	.	1	.	.
Teile f Büromasch etc zusgesetz elektr Schalt	2823 25 000	EUR	A	1	X	.	1	X	.
Büromaschinen oh DV-Ge- räte u periphere Geräte	2823		A	1	X	.	1	X	.
Kälte- u lufttechn Erzgn f gewerbliche Zwecke									
Wärmeaustauscher f lufttechnische Anlagen	2825 11 302	St	A	1	.	.	1	.	.
Wärmeaustauscher f d Nahrungsm- u Getränkeind	2825 11 305	St	A	1	.	.	1	.	.
And Wärmeaustauscher f and Industrien	2825 11 307	St	A	4	1 499	.	4	1 828	.
App u Vorrichtungen f d Luft od and Gasverflüssg	2825 11 500	St	A	1	.	.	1	.	.
Klima- u Kompaktgeräte z Einbau i Wände Fenster	2825 12 201	St	A	1	.	.	1	.	.
Klimageräte Splitsysteme	2825 12 203	St	A	1	.	.	1	.	.
Klimageräte mit Kälteer- zeugungsvorrichtung	2825 12 500	St	A	2	.	.	2	.	.
Klimageräte oh Kälte- erzeugungsvorrichtung	2825 12 700	St	A	4	1 474	27 368	4	1 157	28 650
Schaukühlmöbel f tief- gekühlte Waren	2825 13 330	St	A	1	.	.	-	-	-
Andere Kühlmöbel	2825 13 500	St	A	1	.	.	1	.	.
Wärmepumpen > 15 kW	2825 13 809	St	A	2	.	.	1	.	.
Anschlussleistung	2825 13 903	St	A	4	7 621	14 154	4	9 519	15 461
Kompresskälteerzgein- richt m Kondensator etc	2825 13 909	St	A	5	925	8 151	3	.	5 524
And Einricht Masch App u Geräte z Kälteerzeugung	2825 14 103	St	A	1	.	.	-	-	-
Feinstfilterapp z Fil- trieren od Reinig v Luft	2825 14 105	St	A	3	.	.	3	113	.
And App z Filtrieren od Reinigen v Luft	2825 14 200	St	A	-	-	-	1	.	.
App z Filtrieren od Reinigen v Gasen nass	2825 14 400	St	A	3	.	.	3	.	.
App z Filtr od Reinig v and Gasen d katalyt Verf	2825 20 300	St	A	1	.	.	1	.	.
Axialventilatoren> 125 W	2825 20 700	St	A	2	.	.	3	.	3 136
Andere Ventilatoren > 125 W	2825 30 100	EUR	A	1	X	.	1	X	.
Teile f Klimageräte	2825 30 500	St	A	1	.	.	-	-	-
Verdampfer u Kondensa- toren oh für Haushgeräte	2825 30 708	EUR	A	3	X	.	3	X	.
And Teile f Wärmepumpen ua Einr etc Kälteerzeug	2825 30 802	EUR	A	4	X	14 520	4	X	14 583
Teile f Wärmeaustau- scher f lufttech Anl etc	2825 30 803	EUR	A	1	X	.	1	X	.
Teile f Sterilisierapp f med od chirurg Zwecke	2825 30 805	EUR	A	1	X	.	1	X	.
Teile f App z Behandeln v Stoff etc f Nahrungsm									

Erzeugnis	Melde-Nr. GP2009	Maß- einheit	Art der Pro- duk- tion	P R O D U K T I O N					
				Art der Produktion: A = Zum Absatz bestimmt W = Zur Weiterverarbeitung bestimmt					
				2015			2016		
				Be- trie- be	Menge	Wert 1000 EUR	Be- trie- be	Menge	Wert 1000 EUR
1	2	3	4	5	6				

Noch: Verarbeitendes Gewerbe

Noch: Maschinen

Noch: Sonst Maschinen f unspezifische Verwendung

Noch: Kälte- u lufttechn Erzgn f gewerbliche Zwecke

Kälte- u lufttechn Erzgn f gewerbliche Zwecke	2825		A	32	X	609 174	33	X	651 638
--	------	--	---	----	---	---------	----	---	---------

Sonst nicht wirtschaftszweigspezifische Masch

Destillier- und Rekti- fizierapparate	2829 11 008	St	A	2	.	.	2	.	.
App z Filtr etc v Trink- u Brauchwasser chemisch	2829 12 302	St	A	1	.	.	1	.	.
App z Filtr od Reinigen v Abwasser chemisch	2829 12 304	St	A	4	.	34 219	4	.	20 743
App z Filtr etc v Trink- u Brauchwasser n chem	2829 12 307	St	A	1	.	.	1	.	.
App z Filtr od Reinigen v Abwasser n chemisch	2829 12 309	St	A	2	.	.	2	.	.
App z Filtr od Reinigen v Getränken oh Wasser	2829 12 500	St	A	3	.	.	3	.	.
App z Filtr od Reinig v Flüssigk f d chem Ind	2829 12 703	St	A	2	.	.	2	.	.
Öl- u Kraftstofffilter f Kolbenverbrennungsmotor	2829 13 300	St	A	1	.	.	1	.	.
Luftansaugfilter für Kolbenverbrennungsmotor	2829 13 500	St	A	1	.	.	1	.	.
Masch z Reinig etc v Packmitteln f Getränke	2829 21 203	St	A	1	.	.	-	-	-
Masch z Reinig etc v Packmitteln n f Getränke	2829 21 209	St	A	2	.	.	2	.	.
Abfüllmasch etc f Ge- tränkepackungen etc	2829 21 501	St	A	2	.	.	2	.	.
And Masch z Abfüll flüs- sig past Füllgüter etc	2829 21 502	St	A	3	23	.	2	.	.
Verschließmasch f form- stabile u flex Packmitt	2829 21 505	St	A	3	152	5 724	3	53	4 057
And Form- Füll- u Ver- schließmaschinen	2829 21 507	St	A	1	.	.	1	.	.
Etikettier- ua Ausstatt- masch App z Vers v Getr	2829 21 509	St	A	2	.	.	3	.	.
Einschlag- u Einwickel- masch oh Sammelverpack	2829 21 801	St	A	-	-	-	1	.	.
Kartonierer	2829 21 803	St	A	2	.	.	2	.	.
And Sammelpackmaschinen	2829 21 806	St	A	2	.	.	2	.	.
Andere Verpackungsmas- chinen ang	2829 21 809	St	A	3	.	3 944	2	.	.
And Spritzpistolen uä Apparate	2829 22 209	St	A	1	.	.	1	.	.
And Strahlapparate m Druckluft betrieben	2829 22 304	St	A	1	.	.	1	.	.
Spritz- und Sprühgeräte ang	2829 22 408	St	A	2	.	.	2	.	.
Metalloplastische Dich- tungen f Kfz	2829 23 001	kg	A	1	.	.	1	.	.
Andere metalloplastische Dichtungen nicht f Kfz	2829 23 003	kg	A	1	.	.	1	.	.
Sortierwaagen u selbst- tätige Kontrollwaagen	2829 39 100	St	A	1	.	.	1	.	.
And Längenmessinstru- mente u Geräte f Handgebr	2829 39 790	EUR	A	1	X	.	1	X	.
Zentrifugen f d chem u verwandte Industrie	2829 41 002	St	A	1	.	.	1	.	.
Zentrifugen f d Nah- rungs- u Genussmittelind	2829 41 003	St	A	1	.	.	1	.	.
And App Behandl v Stoff d Tempänd für chem Indu	2829 60 901	St	A	-	-	-	1	.	.
And App Behandl v Stoff d Tempänd f Schlachthöfe	2829 60 905	St	A	1	.	.	1	.	.
And App Behandl v Stoff Tempänd f and Nahrmitind	2829 60 906	St	A	1	.	.	1	.	.

Erzeugnis	Melde-Nr. GP2009	Maß- einheit	Art der Pro- duk- tion	P R O D U K T I O N					
				Art der Produktion: A = Zum Absatz bestimmt W = Zur Weiterverarbeitung bestimmt					
				2015			2016		
				Be- trie- be	Menge	Wert 1000 EUR	Be- trie- be	Menge	Wert 1000 EUR
1	2	3	4	5	6				
Noch: Verarbeitendes Gewerbe									
Noch: Maschinen									
Noch: Sonst Maschinen f unspezifische Verwendung									
Noch: Sonst nicht wirtschaftszweigspezifische Masch									
And App Behandl v Stoff d Tempänd f Bauind uä	2829 60 909	St	A	2	.	.	2	.	.
Handschneidbrenner	2829 70 201	St	A	2	.	.	2	.	.
And Autogenmasch etc ua n elek Masch z Löt etc	2829 70 900	St	A	3	2 036	.	3	.	.
Teile v App z Filtr v Gasen	2829 82 503	EUR	A	3	X	.	3	X	.
Teile v App z Filtr v Flüssigkeiten	2829 82 505	EUR	A	7	X	14 894	8	X	13 195
Teile v mech App z Vert v Flüssigk f d Landw etc	2829 83 401	EUR	A	1	X	.	-	X	-
And Teile v mech App z Vert v Flüssigkeiten	2829 83 405	EUR	A	1	X	.	2	X	.
And Teile f Masch App u Geräte f unspez Verwend	2829 84 000	EUR	A	9	X	41 801	9	X	43 181
Teile f Verpackungsmas- chinen f Getränke	2829 85 207	EUR	A	1	X	.	-	X	-
Teile f andere Verpack- ungsmaschinen	2829 85 208	EUR	A	2	X	.	2	X	.
Teile v n elek Masch etc z Löten od Schweiß etc	2829 86 000	EUR	A	3	X	.	3	X	6 459
Sonst nicht wirtschafts- zweigspezifische Masch	2829		A	58	X	676 891	59	X	663 573
Sonst Maschinen f un- spezifische Verwendung	282		A	124	X	1 808 515	130	X	1 866 542
Maschinen für die Land- u Forstwirtschaft									
Acker- u Forstschlepper	2830 23 500	St	A	1	.	.	-	-	-
Motorleistung > 75-90 kW									
Anderere Pflüge zB Scheibenpflüge	2830 31 500	St	A	1	.	.	1	.	.
Bodenbearbmasch f Land- u Forstwirtschaft ang	2830 32 700	St	A	1	.	.	1	.	.
Pflanz- u Setzmaschinen zB Kartoffellegemasch	2830 33 500	St	A	2	.	.	2	.	.
And Masch f Land- und Forstwirtsch Garten etc	2830 39 000	St	A	3	180	1 953	3	459	4 640
Mähmasch f Schleppanb od -zug m and Schneidw etc	2830 51 550	St	A	2	.	.	2	.	.
Mähdrescher	2830 59 150	St	A	1	.	.	1	.	.
And Dreschmaschinen und -geräte	2830 59 300	St	A	1	.	.	-	-	-
Feldhäcksler selbstfah- rend	2830 59 600	St	A	1	.	.	1	.	.
Traubenerntemaschinen	2830 59 750	St	A	1	.	.	1	.	.
And Erntemaschinen u -geräte ang	2830 59 907	St	A	1	.	.	1	.	.
App z Besprengen f d Landwirtsch od Gartenb	2830 60 100	St	A	1	.	.	1	.	.
Spritz- Sprüh- u Stäube- ger f Schleppanb od -zug	2830 60 500	St	A	1	.	.	-	-	-
And Anhänger f land- wirtsch Zw m Selbstl etc	2830 70 405	St	A	1	.	.	1	.	.
Holz-Erntemaschinen und Bearbeitungsmaschinen	2830 86 300	St	A	1	.	.	1	.	.
And Masch etc f Land- u Forstwirtsch Gartenb etc	2830 86 503	St	A	3	40	464	3	29	413
Teile f Mähdrescher u Maiserntemaschinen	2830 91 001	EUR	A	4	X	128 139	4	X	106 677
And Teile f Masch f Bo- denbearb u Pflanzenpflüg	2830 92 009	EUR	A	1	X	.	1	X	.
And Teile f Masch etc f Land- Forstwsch Gartenb	2830 93 805	EUR	A	2	X	.	2	X	.
Maschinen für die Land- u Forstwirtschaft	283		A	14	X	518 119	13	X	611 743

Erzeugnis	Melde-Nr. GP2009	Maß- einheit	Art der Pro- duk- tion	P R O D U K T I O N					
				Art der Produktion: A = Zum Absatz bestimmt W = Zur Weiterverarbeitung bestimmt					
				2015			2016		
				Be- trie- be	Menge	Wert 1000 EUR	Be- trie- be	Menge	Wert 1000 EUR
1	2	3	4	5	6				
Noch: Verarbeitendes Gewerbe									
Noch: Maschinen									
Werkzeugmaschinen									
Werkzeugmaschinen f d Metallbearb Teile dafür									
Laserschneidmaschinen	2841 11 101 St	A	1	.	.	1	.	.	
Laserbeschriftungsma- schinen	2841 11 103 St	A	2	.	.	2	.	.	
Sonst Laser- Licht- ua Photonenstrahlwerkzmasch	2841 11 109 St	A	1	.	.	1	.	.	
Ultraschallwerkzeugmasch n f Halbleiterbauelem	2841 11 300 St	A	1	.	.	1	.	.	
Werkzgmasc h z Abtr v Stoff elektchem Verf etc	2841 11 700 St	A	1	.	.	1	.	.	
Kreistransfermaschinen f Metallbearbeitung	2841 12 701 St	A	1	.	.	1	.	.	
Horiz-Drehmasch ang NC	2841 21 290 St	A	1	.	.	1	.	.	
Horizontale Drehmasch nicht NC	2841 21 400 St	A	1	.	.	1	.	.	
Bohrmaschinen numerisch gest f d Metallbearb	2841 22 130 St	A	1	.	.	-	-	-	
Universalfräsmasch num gest f d Metallbearb	2841 22 230 St	A	2	.	.	2	.	.	
Ausbohr komb Ausbohr- u Fräsmasch Met NC	2841 22 400 St	A	1	.	.	1	.	.	
Konsolfräsmasch ua Fräs- masch f Metallbearb n NC	2841 22 700 St	A	1	.	.	1	.	.	
Andere Schleifmaschinen	2841 23 550 St	A	2	.	.	2	.	.	
And Werkzeugmasch z Ent- graten Polieren etc	2841 23 950 St	A	2	.	.	2	.	.	
Kreissägemaschinen NC Metbearb	2841 24 701 St	A	2	.	.	2	.	.	
Trennmaschinen	2841 24 707 St	A	1	.	.	1	.	.	
Biege- Abkantmasch etc z Bearb v Flacherzeugn NC	2841 31 200 St	A	1	.	.	1	.	.	
Biege- Abkant- Richtm n f Flacherzng NC f Metall	2841 31 400 St	A	-	-	-	1	.	.	
Biege- Abkant- Richtma- sch n f Flacherzng n NC	2841 31 800 St	A	1	.	.	1	.	.	
Lochstanz etc au Pressen	2841 32 400 St	A	2	.	.	1	.	.	
komb Scheren NC f Metb	2841 32 602 St	A	1	.	.	1	.	.	
Scheren hydraulisch n NC Metallbearbeitung	2841 32 609 St	A	1	.	.	1	.	.	
Scheren nichthydraulisch n NC Metallbearbeitung	2841 32 800 St	A	1	.	.	1	.	.	
Lochstanze Ausklinkmasch au Press etc n NC Metb	2841 33 300 St	A	2	.	.	2	.	.	
Pressen z Formen v Me- tallpulver f Sintern etc	2841 33 403 St	A	1	.	.	-	-	-	
Andere hydraulische Pressen NC	2841 33 803 St	A	1	.	.	1	.	.	
Exzenter- u Kurbelpress <=1600kn oh NC Metbearb	2841 34 300 St	A	1	.	.	1	.	.	
Gewindewalz- od Gewinde- rollmaschinen	2841 34 500 St	A	1	.	.	1	.	.	
Maschinen z Be- od Verarb v Metalldraht ang	2841 34 700 St	A	4	.	15 551	4	.	15 990	
And Werkzeugmasch spanl Be- od Verarb v Met etc	2841 40 300 EUR	A	5	X	5 350	6	X	5 413	
And Teile etc f Masch z Abtr v St o Ultrasch etc	2841 40 500 EUR	A	6	X	11 209	6	X	13 487	
And Teile etc f Masch z spanlosen Bearb v Metall Werkzeugmaschinen f d Metallbearb Teile dafür	2841	A	27	X	142 461	26	X	146 206	
Werkzeugmasch nicht Metallbearb Teile Zubeh									
Schleif- u Poliermasch Bearb Stein Keram Beton	2849 11 500 St	A	-	-	-	1	.	.	
Werkzeugmasch Bearb v Hand Bearb Holz Kork etc	2849 12 100 St	A	1	.	.	1	.	.	

Erzeugnis	Melde-Nr. GP2009	Maß- einheit	Art der Pro- duk- tion	P R O D U K T I O N					
				Art der Produktion: A = Zum Absatz bestimmt W = Zur Weiterverarbeitung bestimmt					
				2015			2016		
				Be- trie- be	Menge	Wert 1000 EUR	Be- trie- be	Menge	Wert 1000 EUR
1	2	3	4	5	6				

Noch: Verarbeitendes Gewerbe

Noch: Maschinen

Noch: Werkzeugmaschinen

Noch: Werkzeugmasch nicht Metallbearb Teile Zubeh

And Sägemasch Bearb v Holz Kork Bein uä Stoffe	2849 12 370	St	A	1	.	.	1	.	.
Hobelmasch Bearb v Holz Kork Bein uä Stoffen	2849 12 503	St	A	1	.	.	1	.	.
Bohr- Stemasch Bearb v Holz Kork uä Stoffen	2849 12 670	St	A	1	.	.	1	.	.
Spalt- Hackmasch etc Bearb Holz Kork uä Stoff	2849 12 750	St	A	7	2 964	102 543	7	1 408	99 210
And Masch u App z Behan- deln v Holz od Kork	2849 12 879	St	A	1	.	.	1	.	.
Werkzghalter f Drehma- maschinen Metallbearb	2849 21 300	kg	A	-	-	-	1	.	.
And Werkzeughalter oh Bohrfutter f Metbearb	2849 21 505	kg	A	1	.	.	-	-	-
Werkstückgeb Vorrichtung z Zusammstell etc Metb	2849 22 300	kg	A	1	.	.	1	.	.
Teilköpfe ua Spezialvor- richt f Werkzeugmasch Mb	2849 23 500	kg	A	1	.	.	1	.	.
Teile etc f Werkzgmach z Bearb v Holz Kork Bein	2849 24 500	EUR	A	4	X	23 162	4	X	20 592
Werkzeugmasch nicht Metallbearb Teile Zubeh	2849		A	14	X	163 238	15	X	153 327
Werkzeugmaschinen	284		A	40	X	305 699	40	X	299 533

Masch f sonstige best Wirtschaftszweige

Masch f d Metallerzg Walzwerkseiner Gießmasch

Rohr- Warm- u kombiniert	2891 11 530	St	A	1	.	.	-	-	-
Warm- u Kaltwalzwerke	2891 12 301	EUR	A	1	X	.	1	X	.
Teile f Gießereimaschi- nen	2891 12 700	EUR	A	2	X	.	3	X	367
And Teile f Metallwalz- werke oh Walzwerke	2891		A	4	X	225	4	X	368
Masch f d Metallerzg Walzwerkseiner Gießmasch									

Bergw- Bau- u Baustoffmasch Teile dafür

Erd- od Straßenhobel	2892 22 000	St	A	1	.	.	1	.	.
Grader selbstfahrend	2892 24 000	St	A	1	.	.	1	.	.
Straßenwalzen ua Boden- verdichter selbstfahrend	2892 25 500	St	A	2	.	.	2	.	.
And Frontschaufellader selbstfahrend	2892 26 001	St	A	1	.	.	1	.	.
Hydr Mini-Bagger m Dienstgewicht <= 6 t	2892 26 003	St	A	1	.	.	1	.	.
Hydr Raupen-Bagger m Dienstgewicht > 6 t	2892 27 300	St	A	1	.	.	1	.	.
Baggerlader m nicht 360 Grad drehb Oberwagen	2892 27 500	St	A	1	.	.	1	.	.
And selbstf Masch z Erd- bewegung uä ang	2892 30 500	St	A	1	.	.	1	.	.
Masch App u Geräte z Feststampf od Verdicht	2892 30 700	St	A	1	.	.	1	.	.
And n selbstfahr Masch etc z Erdbewegung etc	2892 30 900	St	A	4	39 262	946 946	3	.	1 125 807
Masch App u mech Gerät f d Stra- Hoch- od Tiefb	2892 40 301	St	A	2	.	.	2	.	.
Masch u App z Sort etc für Gießereiformsande	2892 40 303	St	A	1	.	.	1	.	.
Masch u App z Sort etc für Baustoffe	2892 40 306	St	A	1	.	.	1	.	.
Masch u App z Zerklei- nern od Mahlen v min St	2892 40 307	St	A	-	-	-	1	.	.
Masch u App z Sort Zer- klein and mineral Stoff									

Erzeugnis	Melde-Nr. GP2009	Maß- einheit	Art der Pro- duk- tion	P R O D U K T I O N					
				Art der Produktion: A = Zum Absatz bestimmt W = Zur Weiterverarbeitung bestimmt					
				2015			2016		
				Be- trie- be	Menge	Wert 1000 EUR	Be- trie- be	Menge	Wert 1000 EUR
1	2	3	4	5	6				
Noch: Verarbeitendes Gewerbe									
Noch: Maschinen									
Noch: Masch f sonstige best Wirtschaftszweige									
Noch: Bergw- Bau- u Baustoffmasch Teile dafür									
Beton- u Mörtelmisch- maschinen	2892 40 500	St	A	2	.	.	3	244	16 369
Masch z Mischen minera- lischer Stoffe m Bitumen	2892 40 700	St	A	1	.	.	1	.	.
Teile f Lader	2892 61 503	EUR	A	1	X	.	1	X	.
Teile f Krane oh f Turm- drehkrane	2892 61 506	EUR	A	2	X	.	2	X	.
Teile f Turmdrehkrane	2892 61 508	EUR	A	2	X	.	3	X	5 760
Erdbewegungs uä Masch									
Teile f Masch f Gieße- reiformsande u Sandgießf	2892 62 003	EUR	A	1	X	.	1	X	.
Teile f Masch f and mi- neralische Stoffe	2892 62 009	EUR	A	3	X	33 419	4	X	33 499
Bergw- Bau- u Baustoff- masch Teile dafür	2892		A	21	X	1 918 790	23	X	2 113 266
Masch f Nahrung- Futtermitt Getränk etc Teile									
Masch etc z Bereiten v Wein Most oä Getränken	2893 14 000	St	A	1	.	.	1	.	.
Nicht elektr Industri- backöfen	2893 15 300	St	A	1	.	.	1	.	.
Großkochanlagen mit elektrischer Beheizung	2893 15 803	St	A	1	.	.	1	.	.
Trockner f landwirtsch Erzeugnisse	2893 16 000	St	A	1	.	.	1	.	.
Masch u App z Herstell v Backwaren	2893 17 130	St	A	1	.	.	1	.	.
Masch u App z Herstell v Teigwaren	2893 17 150	St	A	1	.	.	1	.	.
Masch u App z Herstell v Süßw Kakao Schokolade	2893 17 200	St	A	1	.	.	1	.	.
Masch u App z Verarbeit- en von Fleisch	2893 17 503	St	A	1	.	.	1	.	.
Masch u App f d Getränk- keind oh Pressen Mühlen	2893 17 703	St	A	2	.	.	1	.	.
Masch u App z Aufbereit od Verarbeit v Tabak ang	2893 19 000	St	A	-	-	-	1	.	.
Masch etc z Reinig Sor- tier etc v Körnern etc	2893 20 000	St	A	1	.	.	1	.	.
Teile f Masch z Bereit v Wein Most uä Getränken	2893 31 000	EUR	A	1	X	.	1	X	.
Teile f Süßwarenmaschi- nen	2893 32 003	EUR	A	3	X	32 305	3	X	33 759
Teile f Masch etc z Auf- bereit od Verarb v Tabak	2893 33 000	EUR	A	1	X	.	1	X	.
Masch f Nahrung- Futter- mit Getränkind etc Teile	2893		A	12	X	148 805	12	X	152 872
Masch f Textil- Bekl- u Ledergewerbe Schuhind									
Masch z Düsenstirn Ver- str Textur etc v Spinnst	2894 11 000	St	A	1	.	.	1	.	.
Masch z Spinnen Dublier Spulen etc v Spinnst etc	2894 12 000	St	A	1	.	.	1	.	.
Webmaschinen	2894 13 000	St	A	1	.	.	1	.	.
Masch u App z Herst Aus- rüst v Filz od Vliesst	2894 21 100	kg	A	-	-	-	1	.	.
Masch u App z Färben	2894 21 505	St	A	1	.	.	1	.	.
Masch zum Appretieren od Ausrüsten	2894 21 801	St	A	1	.	.	1	.	.
Waschm m Fassungsvermög Trockwäsch > 10kg	2894 22 300	St	A	-	-	-	1	.	.
Nähautomat m autom Näh- gutf m selbsttherg Obert	2894 24 305	St	A	1	.	.	1	.	.
Steppstichnähmaschinen	2894 24 503	St	A	1	.	.	1	.	.
Linienstichnähmasch (zB Zick-Zack-Nähmasch) etc	2894 24 505	St	A	1	.	.	1	.	.

Erzeugnis	Melde-Nr. GP2009	Maß- einheit	Art der Pro- duk- tion	P R O D U K T I O N					
				Art der Produktion: A = Zum Absatz bestimmt W = Zur Weiterverarbeitung bestimmt					
				2015			2016		
				Be- trie- be	Menge	Wert 1000 EUR	Be- trie- be	Menge	Wert 1000 EUR
1	2	3	4	5	6				
Noch: Verarbeitendes Gewerbe									
Noch: Maschinen									
Noch: Masch f sonstige best Wirtschaftszweige									
Noch: Masch f Textil- Bekl- u Ledergewerbe Schuhind									
Andere Kettenstichnä- maschinen	2894 24 507 St		A	1	.	.	1	.	.
Masch u App z Herstell od Instandsetz v Schuhen	2894 30 500 St		A	2	.	.	2	.	.
Teile u Zub f Masch z Düsenpinn u Nachbeh etc	2894 51 103 EUR		A	1	X	.	1	X	.
And Teile u Zub f Webma- schinen u d Hilfsmasch	2894 51 509 EUR		A	1	X	.	1	X	.
Teile u Zub Masch u App z Wasch Bleich Färb etc	2894 52 205 EUR		A	1	X	.	1	X	.
Teile u Zub f and Masch u App z Bügeln Pressen	2894 52 209 EUR		A	-	X	-	1	X	.
And Nähmaschinenteile	2894 52 700 EUR		A	1	X	.	1	X	.
Teile v Masch z Her- stell etc v Lederwaren	2894 52 800 EUR		A	1	X	.	1	X	.
Masch f Textil- Bekl- u Ledergewerbe Schuhind	2894		A	5	X	38 997	8	X	37 080
Maschinen f d Papiererzeugung u -verarbeitung									
Komb Rollenschneide- u -wickelmasch Papier etc	2895 11 330 St		A	1	.	.	1	.	.
And Schneidemasch f Pa- pier od Pappe	2895 11 400 St		A	3	.	665	3	.	610
Masch z Herstell v Tüten Beuteln etc	2895 11 500 St		A	1	.	.	1	.	.
Masch z Herstell v Schachteln Hülsen etc	2895 11 600 St		A	1	.	.	1	.	.
Masch z Formpr v Waren a Papierhalbst Papier	2895 11 700 St		A	1	.	.	1	.	.
Masch z Be- Verarb v Pa- pierhalbst n Formpressen	2895 11 900 St		A	1	.	.	2	.	.
Teile f Masch z Hestell v Halbsta Faserstoff	2895 12 300 EUR		A	-	X	-	1	X	.
Teile f Masch z Her- stell v Papier od Pappe	2895 12 503 EUR		A	2	X	.	2	X	.
Teile f Masch z Schnei- den v Papier od Pappe	2895 12 701 EUR		A	2	X	.	2	X	.
Teile f Masch z Be- od Verarb v Papierhalbst	2895 12 709 EUR		A	4	X	32 632	5	X	36 643
Maschinen f d Papierer- zeugung u -verarbeitung	2895		A	10	X	81 083	13	X	92 992
Masch f Kunststoff- u Gummierzeugung u -verarb									
Spritzgießmasch f Kau- tschuk od Kunststoff	2896 10 100 St		A	1	.	.	1	.	.
Extruder für Kautschuk od Kunststoff	2896 10 300 St		A	7	1 671	61 586	7	1 573	60 899
Blasformmasch f Kau- tschuk od Kunststoff	2896 10 400 St		A	2	.	.	2	.	.
Pressen f Kautschuk od Kunststoff	2896 10 730 St		A	3	.	.	3	.	18 855
And Masch z Herst Zell- kunststoff Zellkautschuk	2896 10 840 St		A	2	.	.	2	.	.
Zerkleinmaschinen f Kau- tschuk o Kst	2896 10 910 St		A	1	.	.	1	.	.
Schneid- Schäl- Spalt- Stanzmasch f Kautsch Kst	2896 10 950 St		A	1	.	.	1	.	.
Folgemasch f Extruder u Kalander f Kautsch Kst	2896 10 971 St		A	2	.	.	2	.	.
And Masch u App f Be- u Verarb v Kst od Kaut ang	2896 10 978 St		A	1	.	.	2	.	.
Schnecken f Masch z Be- u Verarb v Kaut od Kst	2896 20 001 EUR		A	4	X	2 352	5	X	2 825
Zylinder f Masch z Be- u Verarb v Kaut od Kst	2896 20 003 EUR		A	4	X	4 248	4	X	7 114

Erzeugnis	Melde-Nr. GP2009	Maß- einheit	Art der Pro- duk- tion	P R O D U K T I O N					
				Art der Produktion: A = Zum Absatz bestimmt W = Zur Weiterverarbeitung bestimmt					
				2015			2016		
				Be- trie- be	Menge	Wert 1000 EUR	Be- trie- be	Menge	Wert 1000 EUR
1	2	3	4	5	6				

Noch: Verarbeitendes Gewerbe

Noch: Maschinen

Noch: Masch f sonstige best Wirtschaftszweige

Noch: Masch f Kunststoff- u Gummierzeugung u -verarb

Teile v Masch App z Be- Verarb v Kaut etc	2896 20 009	EUR	A	25	X	68 392	26	X	77 199
Masch f Kunststoff- u Gummierzeugung u -verarb	2896		A	35	X	280 637	36	X	275 166

Masch f sonst bestimmte Wirtschaftszweige ang

Falzmaschinen Buchbinde- reimaschinen	2899 11 100	St	A	1	.	.	1	.	.
Zusammentragmaschinen Buchbindereimaschinen	2899 11 300	St	A	1	.	.	1	.	.
Masch App u Ger z Herst v Halblbarr -scheiben	2899 20 200	St	A	1	.	.	1	.	.
Karusselle Schießbuden ua Geräte f d Schaustgew	2899 32 000	EUR	A	1	X	.	2	X	.
Masch z Oberflächenbe- handlung od -veredlung	2899 39 055	St	A	2	.	.	1	.	.
Masch z Mischen Kneten etc f andere Industrien	2899 39 159	St	A	2	.	.	2	.	.
Mehrzweck-Industrie- roboter	2899 39 350	St	A	2	.	.	2	.	.
And Masch u App f mine- ral Stoff f Baustoffind	2899 39 533	St	A	2	.	.	2	.	.
Montagemasch m manu Tä- tigk im mech Montablauf	2899 39 552	St	A	4	351	.	4	351	.
Montageautom oh manu Tä- tigk im Montageablauf	2899 39 553	St	A	2	.	.	2	.	.
Montagelinien verkett mech u autom Montage etc	2899 39 554	St	A	2	.	.	3	112	.
Aufbaueinheiten ständer- lose Masch f Monteintr	2899 39 555	St	A	1	.	.	1	.	.
Handhabungsgeräte f au- tom Zufuhr u Entnahm etc	2899 39 557	St	A	1	.	.	1	.	.
Manipulatoren manu gest Bewegintr ferngest Manip	2899 39 558	St	A	1	.	.	1	.	.
Greif- u Spanneintr Werk- zeugaufnahme f Indrobot	2899 39 559	St	A	2	.	.	2	.	.
And Masch App u Geräte f d anorgan Chemie	2899 39 571	St	A	1	.	.	1	.	.
And Masch App u Geräte f d organ Chemie	2899 39 573	St	A	-	-	-	1	.	.
And Masch App u Geräte f allgem chem Zwecke	2899 39 575	St	A	1	.	.	2	.	.
Bodenreinigungsmasch f gewerbliche Zwecke	2899 39 576	St	A	-	-	-	1	.	.
And Masch App u Geräte f zivile Zwecke	2899 39 579	St	A	24	.	337 791	23	.	295 375
Sonnenbänke -himmel uä Bräunungsgeräte	2899 39 600	St	A	1	.	.	1	.	.
Auswuchtmaschinen	2899 39 700	kg	A	1	.	.	1	.	.
Glücksspieltische autom	2899 39 750	EUR	A	1	X	.	1	X	.
Kegelbahn ua Gesellschsp									
Hilfsmasch u -app für Druckmasch	2899 40 001	St	A	1	.	.	1	.	.
Teile u Zub f Masch etc f Druckform -hilfsmasch	2899 40 003	EUR	A	2	X	.	2	X	.
Teile f Masch z Herst v Halblbarr -bauelem etc	2899 51 000	EUR	A	6	X	51 344	7	X	51 254
Teile f Spanplattherst u Holz- od Korkbehandlung	2899 52 801	EUR	A	1	X	.	1	X	.
Teile f Masch f Stra- ßen- Hoch- o Tiefbau oä	2899 52 803	EUR	A	5	X	121 443	5	X	127 161
Teile f Masch f automat Montagetechn u Handhab	2899 52 807	EUR	A	6	X	14 844	6	X	11 561
Teile f Masch z Oberfl- vorb -veredl v Met	2899 52 808	EUR	A	2	X	.	2	X	.
Teile f and Masch m eig Funkt f best Wzweig	2899 52 809	EUR	A	28	X	59 663	27	X	60 387

Erzeugnis	Melde-Nr. GP2009	Maß- einheit	Art der Pro- duk- tion	P R O D U K T I O N							
				Art der Produktion: A = Zum Absatz bestimmt W = Zur Weiterverarbeitung bestimmt							
				2015			2016				
				Be- trie- be	Menge	Wert 1000 EUR	Be- trie- be	Menge	Wert 1000 EUR		
1	2	3	4	5	6						
Noch: Verarbeitendes Gewerbe											
Noch: Maschinen											
Noch: Masch f sonstige best Wirtschaftszweige											
Noch: Masch f sonstige bestimmte Wirtschaftszweige ang											
Veredlung von Erzeugnis- sen dieser Güterabteilg	2899 99 000	EUR	A	2	X	.	2	X	.		
Masch f sonst bestimmte Wirtschaftszweige ang	2899		A	87	X	983 561	90	X	935 252		
Masch f sonstige best Wirtschaftszweige	289		A	148	X	3 452 098	157	X	3 606 996		
Maschinen	28		A	317	X	8 162 563	332	X	8 389 385		
Kraftwagen u Kraftwagenteile											
Kraftwagen u Kraftwagenmotoren											
Kolbverbrmot m Selbstz Zugmasch Kraftwagen etc	2910 13 000	kW	A	1	.	.	1	.	.		
		St	A	1	.	X	1	.	X		
			W	1	.	X	1	.	X		
Wohnmobile m Hubkmot m Fremdz m Hubr >3000cm3	2910 22 305	St	A	1	.	.	-	-	-		
Wohnmobile m Hubkmot m Fremdz Hubr>1500-3000cm3	2910 22 500	St	A	1	.	.	-	-	-		
Wohnmob Kolbenverbrmot Selbz Hubr >1500-2500cm3	2910 23 530	St	A	1	.	.	1	.	.		
Wohnmob Kolbenverbrmot Selbz Hubr >2500cm3	2910 23 550	St	A	2	.	.	2	.	.		
LKW m Kolbenverbrmot m Selbstz Ggewicht >5-20t	2910 41 300	St	A	1	.	.	1	.	.		
LKW m Kolbenverbrmot m Selbstz Ggewicht > 20 t	2910 41 400	St	A	1	.	.	1	.	.		
Sattel-Sträßenzugmasch oh Zugkraftkarren	2910 43 000	St	A	1	.	.	1	.	.		
Kranwagen Autokrane	2910 51 000	St	A	2	.	.	2	.	.		
Feuerwehrwagen	2910 59 300	St	A	1	.	.	1	.	.		
Betonmischwagen LKW- Betonmischer	2910 59 500	St	A	1	.	.	1	.	.		
And Kfz z besond Zw Ab- schleppwag etc	2910 59 901	St	A	1	.	.	1	.	.		
Kraftwagen u Kraftwagen- motoren	291		A	7	X	.	6	X	.		
Karosserien Aufbauten u Anhänger											
Karosserien f Personen- kraftwagen Wohnmobilen	2920 10 300	St	A	1	.	.	1	.	.		
Karosserien od Aufbau f Feuerwehrwagen	2920 10 501	St	A	1	.	.	1	.	.		
Karosserien u Aufbau f Lkw oh Tankwagenaufbau	2920 10 507	St	A	4	687	17 025	6	567	16 974		
Andere Container zB Überseecontainer	2920 21 009	St	A	2	.	.	3	.	8 733		
Sattelanhäng einachsige	2920 23 001	St	A	1	.	.	1	.	.		
Sattelanhäng z Lastbef oh Spezialaufb 2 Achs	2920 23 002	St	A	1	.	.	1	.	.		
Sattelanhäng z Lastbef oh Spezialaufb >= 3 Achs	2920 23 003	St	A	1	.	.	1	.	.		
Einachs Anhänger ang z Befördern von Gütern	2920 23 006	St	A	2	.	.	2	.	.		
Anhänger ang > 10 t zu- läss Gesamtgewicht	2920 23 009	St	A	1	.	.	1	.	.		
Fahrgestelle f Anhänger einschl Sattelanhäng	2920 30 300	St	A	1	.	.	1	.	.		
Karosserien u Aufbauten f Anhänger etc	2920 30 500	St	A	2	.	.	3	.	.		
Andere Teile f Anhänger	2920 30 900	EUR	A	1	X	.	1	X	.		
Umbau- Montage- Ausrüst- arbeiten an Kfz etc	2920 40 001	EUR	A	4	X	54 187	4	X	16 499		
Umbau- Montage- Ausrüst- arbeit an Kfz-Anhängern	2920 40 008	EUR	A	4	X	3 799	4	X	3 905		

Erzeugnis	Melde-Nr. GP2009	Maß- einheit	Art der Pro- duk- tion	P R O D U K T I O N					
				Art der Produktion: A = Zum Absatz bestimmt W = Zur Weiterverarbeitung bestimmt					
				2015			2016		
				Be- trie- be	Menge	Wert 1000 EUR	Be- trie- be	Menge	Wert 1000 EUR
1	2	3	4	5	6				
Noch: Verarbeitendes Gewerbe									
Noch: Kraftwagen u Kraftwagenteile									
Noch: Karosserien Aufbauten u Anhänger									
Innenausbau u Ausrüst v Wohnanhäng u Wohnmobil	2920 50 000	EUR	A	1	X	.	-	X	-
Karosserien Aufbauten u Anhänger	292		A	18	X	151 117	20	X	111 186
Teile und Zubehör für Kraftwagen									
Elektr elektron Ausrüst f Motoren u Fahrz ang									
Zündkabelsätze f Kfz	2931 10 003	kg	A	1	.	.	1	.	.
Beleuchtungs- u Sicht- signalgeräte f Fahrräder	2931 23 100	St	A	1	.	.	1	.	.
Teile f el Beleuchtger etc u geg Kfz-Fenstbesch	2931 30 800	EUR	A	1	X	.	1	X	.
Elektr elektron Ausrüst f Motoren u Fahrz ang	2931		A	3	X	.	3	X	10 092
And Teile u and Zubehör f Kraftwagen									
Sitze für Kraftfahrzeuge	2932 10 000	St	A	2	.	.	2	.	.
Airbags m System zum Aufblasen Teile dafür	2932 20 500	EUR	A	2	X	.	2	X	.
And Karosserieteile ua -zubehör f Kraftwagen	2932 20 900	EUR	A	10	X	302 894	10	X	286 142
Stoßstangen u Teile f Kfz	2932 30 100	kg	A	3	.	.	3	.	.
Servobremsen u Teile f Bremsen	2932 30 205	kg	A	3	.	.	3	.	.
Tragachsen u Teile dafür f Kfz	2932 30 365	kg	A	2	.	.	2	.	.
Räder Teile Zubehör f Kfz	2932 30 400	kg	A	1	.	.	2	.	.
Aufhängesysteme u Teile einschl Stoßdämpf f Kfz	2932 30 500	St	A	3	.	.	3	.	.
Auspufftöpfe Schalldämpf Auspuffrohre f Kfz	2932 30 630	St	A	6	16 363 171	.	6	8 785 195	.
Aufhängungen oh Stoß- dämpfer zB Drehstabfeder	2932 30 905	EUR	A	1	X	.	1	X	.
Übertragungsteile oh Ge- triebe Achsbrücken uä	2932 30 906	EUR	A	3	X	.	3	X	.
Autoheizungen f Kfz	2932 30 908	EUR	A	1	X	.	1	X	.
And Teile ang f Kfz	2932 30 909	EUR	A	12	X	419 574	11	X	390 197
And Teile u and Zubehör f Kraftwagen	2932		A	38	X	.	39	X	2 681 918
Teile und Zubehör für Kraftwagen	293		A	40	X	2 755 212	41	X	2 692 010
Veredlung von Erzeugnissen dieser Güterabteilung									
Veredlung v Erzeugnissen dieser Güterabteilung	2999 99 000	EUR	A	2	X	.	2	X	.
Veredlung von Erzeugnis- sen dieser Güterabteilg	299	EUR	A	2	X	.	2	X	.
Kraftwagen u Kraftwagen- teile	29		A	62	X	10 412 230	65	X	10 434 426
Sonstige Fahrzeuge									
Schiffe Boote und Yachten									
Schiffe oh Boote u Yachten									
And schwimmend Vorricht Flöße Schwimmtank etc	3011 50 000	St	A	2	.	.	3	.	.
Um- Ausbau an Schiffen	3011 91 001	EUR	A	-	X	-	1	X	.
Bohr-od Förderplattf etc	3011 92 001	EUR	A	1	X	.	1	X	.
Innenausbau an Schiffen and Wasfahrzeuge etc	3011		A	3	X	.	5	X	.
Schiffe oh Boote u Yachten									

Erzeugnis	Melde-Nr. GP2009	Maß- einheit	Art der Pro- duk- tion	P R O D U K T I O N					
				Art der Produktion: A = Zum Absatz bestimmt W = Zur Weiterverarbeitung bestimmt					
				2015			2016		
				Be- trie- be	Menge	Wert 1000 EUR	Be- trie- be	Menge	Wert 1000 EUR
1	2	3	4	5	6				
Noch: Verarbeitendes Gewerbe									
Noch: Sonstige Fahrzeuge									
Noch: Schiffe Boote und Yachten									
Boote und Yachten									
Ruderboote Kanus ua Ver- gnügungs- Sportboote ang Boote und Yachten	3012 19 700	St	A	1	.	.	1	.	.
	3012	St	A	1	.	.	1	.	.
Schiffe Boote und Yach- ten	301		A	4	X	15 395	5	X	.
Schienenfahrzeuge									
Druckbremsvorricht f Schienfahrz u Teile	3020 40 301	EUR	A	2	X	.	2	X	.
And Teile f Schienfahrz	3020 40 309	EUR	A	2	X	.	2	X	.
Drehgest etc Zughak	3020 40 701	kg	A	1	.	.	1	.	.
Ortsfest Gleismat u Ge- räte für Schienenwege	3020 40 708	EUR	A	1	X	.	1	X	.
Teile f ortsfeste Gleis- mat mech f Schienenwege	302		A	6	X	93 489	6	X	97 074
Schienenfahrzeuge									
Luft- u Raumfahrzeuge									
Segelfluzg Hanggleiter etc ua Lfz oh masch Antr	3030 20 000	St	A	1	.	.	2	.	.
And Teil f Luft- u Raum- fahrzeuge f zivile Zweck	3030 50 901	EUR	A	4	X	.	3	X	.
Überholungs- Umbauarb v Luftfzgmotor -triebwerk	3030 60 300	EUR	A	2	X	.	2	X	.
Überholungs- Umbauarb v Flugzeugen	3030 60 700	EUR	A	2	X	.	2	X	.
Luft- u Raumfahrzeuge	303		A	8	X	657 374	8	X	783 387
Fahrzeuge ang									
Krafträder									
And Teile u Zubehör f Krafträder einschl Moped	3091 20 900	EUR	A	1	X	.	1	X	.
Krafträder	3091		A	1	X	.	1	X	.
Fahrräder und Behindertenfahrzeuge									
Mountain Bikes All-Ter- rain-Bikes	3092 10 502	St	A	1	.	.	1	.	.
Touren-Räder	3092 10 504	St	A	1	.	.	1	.	.
Sport-Räder	3092 10 505	St	A	1	.	.	1	.	.
Rollstühle ua f Kranke etc oh Vorr z mech Fortb	3092 20 300	St	A	-	-	-	1	.	.
Fahrräder und Behin- dertenfahrzeuge	3092		A	1	X	.	2	X	.
Fahrzeuge ang									
Drei- u mehrrädrl Hand- transportger <=1t Tragl	3099 10 004	St	A	2	.	.	2	.	.
And Fahrz Kutschen Sul- kis ua Gespannfahrz	3099 10 009	St	A	1	.	.	-	-	-
Fahrzeuge ang	3099		A	2	X	.	2	X	.
Fahrzeuge ang	309		A	4	X	49 229	5	X	.
Sonstige Fahrzeuge	30		A	22	X	815 487	24	X	1 085 871
Möbel									
Möbel									
Sitzmöbel u Teile dafür Teile für Möbel									
And gepol Sitzmöbel m Gestell a Metall	3100 11 709	St	A	1	.	.	1	.	.

Erzeugnis	Melde-Nr. GP2009	Maß- einheit	Art der Pro- duk- tion	P R O D U K T I O N					
				Art der Produktion: A = Zum Absatz bestimmt W = Zur Weiterverarbeitung bestimmt					
				2015			2016		
				Be- trie- be	Menge	Wert 1000 EUR	Be- trie- be	Menge	Wert 1000 EUR
1	2	3	4	5	6				
Noch: Verarbeitendes Gewerbe									
Noch: Möbel									
Noch: Möbel									
Noch: Sitzmöbel u Teile dafür Teile für Möbel									
Schulsitzmöbel oh Rei- hengestühl	3100 11 903	St	A	1	.	.	1	.	.
And Sitzmöbel m Gestell a Metall	3100 11 909	St	A	-	-	-	1	.	.
In Lieg umwand Sitzmöb o Gartenm u Campingausst	3100 12 100	St	A	1	.	.	1	.	.
Polstersessel auch ein- sitz gepolst Anbauelem	3100 12 503	St	A	3	.	.	2	.	.
And gepol Sitzmöbel m Gestell a Holz oh Sessel	3100 12 509	St	A	2	.	.	1	.	.
And Sitzmöbel n ge- polst m Gestell a Holz	3100 12 909	St	A	1	.	.	3	.	.
Gartenmöbel a Kunststoff ua Sitzmöbel ang	3100 13 000	St	A	1	.	.	2	.	.
Teile für Sitzmöbel aus Metall	3100 14 003	EUR	A	-	X	-	1	X	.
Teile für Sitzmöbel aus Kunststoff	3100 14 405	EUR	A	1	X	.	1	X	.
Teile f Möbel aus Metall oh Teile f Sitzmöbel	3100 20 300	EUR	A	2	X	.	2	X	.
Teile f Möbel aus Holz oh Teile f Sitzmöbel	3100 20 500	EUR	A	3	X	4 114	4	X	3 393
Teile f Möbel a Kunstst oh Teile f Sitzmöbel	3100 20 905	EUR	A	2	X	.	2	X	.
Teile f Möbel a and Stoffen oh a Kunstst	3100 20 909	EUR	A	-	X	-	1	X	.
Polsterung v Sitzmöbeln	3100 91 000	EUR	A	1	X	.	1	X	.
Sitzmöbel u Teile dafür Teile für Möbel	3100		A	13	X	40 426	15	X	40 247
Büromöbel Ladenmöbel a Holz									
Metallschreibtische m einer Höhe <= 80 cm	3101 11 401	St	A	2	.	.	2	.	.
Andere Metalltische m Höhe <= 80 cm	3101 11 403	St	A	2	.	.	1	.	.
Regale u andere Möbel m Höhe <= 80cm	3101 11 409	St	A	2	.	.	1	.	.
Metallschränke m Türen od Rolläden m Höhe >80cm	3101 11 703	St	A	3	8 263	.	1	.	.
Kartei- ua Schränke m Schubladen m Höhe >80cm	3101 11 705	St	A	1	.	.	1	.	.
And Metallmöbel f Büros m Höhe v >80cm	3101 11 709	St	A	1	.	.	2	.	.
Holzschreibtische m ei- ner Höhe <= 80 cm	3101 12 001	St	A	3	.	.	3	.	.
Andere Holztsche m einer Höhe v <= 80 cm	3101 12 003	St	A	-	-	-	1	.	.
Büroholzmöbel m einer Höhe <=80 cm	3101 12 004	St	A	1	.	.	3	.	365
Raumteil Möbelement a Holz Höhe >80 cm f Büros	3101 12 006	St	A	2	.	.	2	.	.
Holzschränke u -regale Höhe >80 cm f Büros	3101 12 007	St	A	2	.	.	4	.	.
And kombinierb Elemente f Büros Höhe > 80 cm	3101 12 008	St	A	1	.	.	-	-	-
And Holzmöbel f Büros Höhe >80cm oh Elemente	3101 12 009	St	A	2	.	.	3	.	.
Ladenmöbel aus Holz	3101 13 000	St	A	9	30 332	16 845	9	8 499	20 303
Büromöbel Ladenmöbel a Holz	3101	St	A	16	268 645	136 071	17	268 624	49 352
Küchenmöbel aus Holz									
Einbauküchenelemente aus Holz	3102 10 001	St	A	6	.	.	9	830	1 098
And Holzmöb f Küch Gast- stätt- Kantin- Spültisch	3102 10 009	St	A	2	.	.	1	.	.

Erzeugnis	Melde-Nr. GP2009	Maß- einheit	Art der Pro- duk- tion	P R O D U K T I O N					
				Art der Produktion: A = Zum Absatz bestimmt W = Zur Weiterverarbeitung bestimmt					
				2015			2016		
				Be- trie- be	Menge	Wert 1000 EUR	Be- trie- be	Menge	Wert 1000 EUR
1	2	3	4	5	6				
Noch: Verarbeitendes Gewerbe									
Noch: Möbel									
Noch: Möbel									
Noch: Küchenmöbel aus Holz									
Küchenmöbel aus Holz	3102	St	A	8	21 463	4 804	10	.	.
Matratzen									
Sprungrahmen m Federung	3103 11 005	St	A	1	.	.	-	-	-
Auflegematratzen aus Zellkautschuk (Latex)	3103 12 300	St	A	1	.	.	-	-	-
Auflegematratzen aus and Stoffen m Federkern	3103 12 700	St	A	1	.	.	1	.	.
Matratzen	3103	St	A	2	.	.	1	.	.
Sonstige Möbel									
Schulmöbel aus Metall oh Sitzmöbel	3109 11 001	St	A	1	.	.	2	.	.
Wohnmöbel aus Metall	3109 11 002	St	A	1	.	.	3	.	.
Spezialmöbel für Läden aus Metall	3109 11 005	St	A	2	.	.	3	.	.
And Metallmöbel ang	3109 11 009	St	A	6	169 143	24 418	7	171 491	24 914
Liegen französische Betten aus Holz	3109 12 303	St	A	2	.	.	1	.	.
Anderere Betten aus Holz	3109 12 305	St	A	5	.	13 533	3	.	.
Schlafzimmerschränke aus Holz	3109 12 307	St	A	5	.	72 304	6	.	.
And Schlafzimmermöbel	3109 12 309	St	A	7	4 130 271	139 421	6	4 376 104	142 814
Frisierkommod etc a Holz	3109 12 501	St	A	1	.	.	2	.	.
Wohn- und Esszimmer-tische a Holz	3109 12 503	St	A	2	.	.	2	.	.
Anderere Tische Klein-tische a Holz	3109 12 505	St	A	2	.	.	3	21	47
Wohnzimmerschränke	3109 12 506	St	A	5	61 467	20 119	8	32 817	19 275
Bücherschränke a Holz	3109 12 509	St	A	1	.	.	2	.	.
Schrankwände auch als Raumteiler a Holz	3109 12 509	St	A	1	.	.	2	.	.
And Ess- u Wohnzimmermö- bel zB Sideboards a Holz	3109 13 001	St	A	1	.	.	4	47	.
Badezimmermöbel aus Holz	3109 13 003	St	A	1	.	.	-	-	-
Gartenmöbel aus Holz	3109 13 005	St	A	2	.	.	3	.	.
Garderobenmöbel Schuh- schränke etc aus Holz	3109 13 007	St	A	3	17 389	5 562	3	.	.
Schulmöbel oh Sitzmöbel aus Holz	3109 13 008	St	A	-	-	-	1	.	.
Möbel f Laboratorien a Holz Tisch Schränk etc	3109 13 009	St	A	4	8 039	3 848	4	.	3 010
And Holzmöbel ang	3109 14 309	St	A	2	.	.	1	.	.
And Kunststoffmöbel	3109	St	A	21	4 908 736	289 458	22	5 103 247	287 321
Sonstige Möbel	310	St	A	42	.	.	41	X	411 760
Möbel			A						
Veredl v neuen Möbeln oh Polsterg v Sitzmöbeln									
Veredl v neuen Möbeln oh Polsterg v Sitzmöbeln	3199 99 000	EUR	A	1	X	.	-	X	-
Veredl v neuen Möbeln oh Polsterg v Sitzmöbeln	319	EUR	A	1	X	.	-	X	-
Möbel	31		A	42	X	499 849	41	X	411 760
Waren ang									
Münzen Schmuck und ähnliche Erzeugnisse									
Schmuck Gold- u Silberschmiedwar oh Fantschm									
Bearb ni aufger etc	3212 11 000	EUR	A	6	X	53 113	6	X	54 362
Zuchtpe Diam Edelste etc	3212 13 301	EUR	A	2	X	.	2	X	.
Schmuckw u Teile a Sil- ber Edelmet überz etc									

Erzeugnis	Melde-Nr. GP2009	Maß- einheit	Art der Pro- duk- tion	P R O D U K T I O N					
				Art der Produktion: A = Zum Absatz bestimmt W = Zur Weiterverarbeitung bestimmt					
				2015			2016		
				Be- trie- be	Menge	Wert 1000 EUR	Be- trie- be	Menge	Wert 1000 EUR
1	2	3	4	5	6				
Noch: Verarbeitendes Gewerbe									
Noch: Waren ang									
Noch: Münzen Schmuck und ähnliche Erzeugnisse									
Noch: Schmuck Gold- u Silberschmiedwar oh Fantschm									
Schmuckw u Teile a Gold Edelmet überz etc	3212 13 303	EUR	A	4	X	88 090	6	X	103 382
Schmuckw u Teile a Platin Edelmet überz etc	3212 13 305	EUR	A	-	X	-	1	X	.
Schmuckw u Teile a Edelmetplatt auf unedl Met	3212 13 307	EUR	A	1	X	.	1	X	.
And Waren a Edelmet od -platt Wa a Perlen etc	3212 14 000	EUR	A	2	X	.	2	X	.
Schmuck Gold- u Silberschmiedwar oh Fantschm	3212		A	13	X	154 163	13	X	168 369
Fantasieschmuck									
And Fantasieschmuck ang a unedl Metallen etc	3213 10 008	EUR	A	3	X	10 432	3	X	8 662
Fantasieschmuck	3213		A	3	X	10 432	3	X	8 662
Münzen Schmuck und ähnliche Erzeugnisse	321		A	15	X	164 595	15	X	177 031
Musikinstrumente									
Trompeten Kornette Flügelhörner	3220 13 701	St	A	1	.	.	1	.	.
Waldhörner Tenorhörner	3220 13 702	St	A	1	.	.	1	.	.
Baritonhörner Althörner Tuben	3220 13 703	St	A	1	.	.	-	-	-
Musikinstrumente	322		A	1	X	.	1	X	.
Sportgeräte									
Geräte u Ausrüstungsg f Turnhallen u Fitnessstud	3230 14 003	EUR	A	4	X	8 826	2	X	.
Geräte u Ausrüstungen f Tischtennis	3230 15 500	EUR	A	1	X	.	1	X	.
Schaukeln Rutschen ua Spielplatzgeräte	3230 15 903	EUR	A	2	X	.	3	X	12 159
Sportgeräte	323		A	7	X	16 218	6	X	23 747
Spielwaren									
Anderes Spielzeug aus Kunststoff	3240 39 400	EUR	A	1	X	.	1	X	.
Spiele m Münzen od Spielm betr oh Kegelanl	3240 42 300	St	A	1	.	.	1	.	.
Spielwaren	324		A	2	X	.	2	X	.
Medizin u zahnmedizin Apparate u Materialien									
And zahnärztl Instrumente Apparate u Geräte ang	3250 11 509	St	A	2	.	.	2	.	.
Spritzen auch mit Nadeln	3250 13 110	St	A	1	.	.	1	.	.
Katheter Kanülen u dgl	3250 13 170	St	A	1	.	.	1	.	.
Apparate u Geräte f Anästhesie	3250 13 650	St	A	3	4 857	27 341	3	972	28 331
Elektromed u -chirurg arbeitende App u Ger ang	3250 13 793	St	A	1	.	.	1	.	.
And App u Ger f medizin u chirurg Zwecke ang	3250 13 799	St	A	1	.	.	1	.	.
Elektr Vibrations- Massagegeräte	3250 21 303	St	A	2	.	.	2	.	.
App u Ger f Ozon- Sauerstoffth Beatmungsapp etc	3250 21 800	St	A	4	.	4 287	3	.	6 305
And App Vorr f orthopäd Zw od Behandl v Knochenb	3250 22 390	EUR	A	5	X	2 996	5	X	2 191
Künstliche Zähne aus Kunststoffen	3250 22 530	100 St	A	4	3 967	.	5	.	.
Künstliche Zähne aus anderen Stoffen	3250 22 550	100 St	A	3	124	.	3	98	.

Erzeugnis	Melde-Nr. GP2009	Maß- einheit	Art der Pro- duk- tion	P R O D U K T I O N						
				Art der Produktion: A = Zum Absatz bestimmt W = Zur Weiterverarbeitung bestimmt						
				2015			2016			
				Be- trie- be	Menge	Wert 1000 EUR	Be- trie- be	Menge	Wert 1000 EUR	
1	2	3	4	5	6					
Noch: Verarbeitendes Gewerbe										
Noch: Waren ang										
Noch: Medizin u zahnmedizin Apparate u Materialien										
And Waren der Zahn- prothetik	3250 22 590	EUR	A	33	X	72 823	34	X	77 689	
Prothesen ua Waren der Prothetik oh Zahnproth	3250 22 901	EUR	A	8	X	8 038	7	X	6 618	
And Vorricht z Beheben v Funktionsschäd etc	3250 22 905	EUR	A	5	X	2 571	4	X	2 718	
Teile u Zubehör f Pro- thesen u orthopäd Vorr	3250 23 000	EUR	A	1	X	.	1	X	.	
And Möbel f d Medizin od Chirurg u Teile dafür	3250 30 500	St	A	2	.	.	2	.	.	
Einstärkengläser m Kor- rekw beide Flä fertig	3250 41 550	St	A	1	.	.	1	.	.	
Mehrstärken- Progressiv- gläser Korrr b Flä fertig	3250 41 590	St	A	1	.	.	1	.	.	
Brillenfassungen a and Stoff a Metall o Nichtme	3250 43 900	St	A	1	.	.	1	.	.	
Medizin u zahnmedizin Apparate u Materialien	325		A	61	X	176 426	61	X	185 875	
Sonstige Erzeugnisse										
Besen und Bürsten										
Zahnbürsten	3291 12 100	St	A	1	.	.	1	.	.	
Besen und Bürsten	3291	St	A	1	.	.	1	.	.	
Sonstige Erzeugnisse ang										
Schreibfedern Teile f Schreibgeräte u dgl	3299 14 500	EUR	A	1	X	.	1	X	.	
Schieferafeln Tafeln z Schreiben etc a gerahmt	3299 16 100	St	A	1	.	.	1	.	.	
Cer-Eisen ua Zündmetall- legierung i jed Form etc	3299 42 100	kg	A	1	.	.	1	.	.	
Fest- Karnevalsartikel etc a and Stoffen	3299 51 509	EUR	A	1	X	.	1	X	.	
Kerzen Lichte aller Art u dgl	3299 54 000	kg	A	2	.	.	2	.	.	
Sonstige Erzeugnisse ang	3299		A	5	X	.	5	X	.	
Sonstige Erzeugnisse	329		A	6	X	116 106	6	X	121 919	
Waren ang	32		A	91	X	756 779	90	X	779 244	
Rep Instandh v Masch u Ausrüstung m Wartg										
Rep Instandh v Metalllerzeugn Masch u Ausrüstung										
Rep Instandh v Metalllerzeugn										
Rep Instandh v Konstruk- tion u -teilen a Metall	3311 11 000	EUR	A	7	X	2 500	6	X	1 829	
Rep Instandh v Dampf- oh Zentralheizgskessel etc	3311 13 000	EUR	A	5	X	42 079	5	X	37 401	
Rep u Inst Spritzgießen o Formpr f Kautsch Kunst	3311 19 001	EUR	A	5	X	966	5	X	959	
Rep Inst v ur- u umform Werkzgn zB Form z Druckg	3311 19 002	EUR	A	2	X	.	2	X	.	
Rep u Inst v zerspan ua Werkzgn zB z Nachschärfen	3311 19 003	EUR	A	2	X	.	2	X	.	
Rep u Inst v sonst Met- erzgn ang zB Türen etc	3311 19 009	EUR	A	2	X	.	2	X	.	
Rep Instandh v Metalller- zeugn	3311		A	22	X	48 385	22	X	46 154	
Rep Instandh v Maschinen										
Rep u Instandh v Verbrennungsmotoren	3312 11 001	EUR	A	-	X	-	1	X	.	
Rep u Instandh v Turbi- nen	3312 11 002	EUR	A	2	X	.	1	X	.	

Erzeugnis	Melde-Nr. GP2009	Maß- einheit	Art der Pro- duk- tion	P R O D U K T I O N					
				Art der Produktion: A = Zum Absatz bestimmt W = Zur Weiterverarbeitung bestimmt					
				2015			2016		
				Be- trie- be	Menge	Wert 1000 EUR	Be- trie- be	Menge	Wert 1000 EUR
1	2	3	4	5	6				
Noch: Verarbeitendes Gewerbe									
Noch: Rep Instandh v Masch u Ausrüstung m Wartg									
Noch: Rep Instandh v Metallerzeugn Masch u Ausrüstung									
Noch: Rep Instandh v Maschinen									
Rep u Instandh v Druck- luft u Hydromotoren etc	3312 12 101	EUR	A	1	X	.	1	X	.
Rep u Instandh v Kom- pressoren u Vakuumpumpen	3312 12 102	EUR	A	1	X	.	1	X	.
Rep u Instandh v and Pumpen	3312 12 103	EUR	A	5	X	37 736	5	X	35 210
Rep u Instandh v ölhyd u pneum Energieübertr etc	3312 12 205	EUR	A	1	X	.	2	X	.
Rep u Instandh v and Armaturen uä App	3312 12 209	EUR	A	3	X	.	3	X	.
Rep u Instandh v Lagern Getrieben Zahnrädern etc	3312 13 000	EUR	A	-	X	-	1	X	.
Rep u Instandh v Öfen u Brennern	3312 14 000	EUR	A	1	X	.	2	X	.
Rep v Hebezeugen u För- dermitteln f Bauwirtsch	3312 15 002	EUR	A	1	X	.	2	X	.
Rep Instandh v and Hebe- zeugen u Fördermitteln	3312 15 009	EUR	A	5	X	4 079	5	X	4 185
Rep v Wärmeaustauschern oh f luftechn Erzgn	3312 18 001	EUR	A	2	X	.	2	X	.
Rep v and kälte- luft- techn Erzgn f gewerb Zw	3312 18 009	EUR	A	7	X	2 166	6	X	2 082
Rep Instandh v Masch f chem u verw Ind etc	3312 19 901	EUR	A	1	X	.	-	X	-
Rep Instandh v Masch f Nahrungsmittgewerbe etc	3312 19 902	EUR	A	3	X	.	3	X	.
Rep u Instandh v Masch z Beschichtg m Farben etc	3312 19 904	EUR	A	-	X	-	1	X	.
Rep u Instandh v Masch f unspezif Verwend ang	3312 19 909	EUR	A	4	X	.	5	X	3 144
Rep u Instandh v Schlep- pern ua Zugmasch	3312 21 100	EUR	A	1	X	.	1	X	.
Rep Instandh v land- u forstwirtschaft Masch etc	3312 21 200	EUR	A	1	X	.	1	X	.
Rep u Instandh v Werk- zeugmasch f Metallbearb	3312 22 000	EUR	A	7	X	16 027	7	X	15 828
Rep u Instandh v Masch f Metallerzg Walzwerke	3312 23 009	EUR	A	3	X	164	2	X	.
Reparatur u Instandh v Bau- u Baustoffmasch	3312 24 005	EUR	A	6	X	26 202	7	X	26 415
Rep u Instandh v Masch f Nahrung Tabak etc	3312 25 000	EUR	A	5	X	5 638	3	X	4 017
Rep u Inst v Masch f Bekleidg- -Ledererzg etc	3312 26 001	EUR	A	1	X	.	1	X	.
Rep u Instandh v Masch f Textilherstellung	3312 26 003	EUR	A	-	X	-	1	X	.
Rep u Inst v Masch f Papiererzg u -verarbeitung	3312 27 000	EUR	A	2	X	.	2	X	.
Rep u Instandh v Masch f Kautschuk od Kst etc	3312 28 000	EUR	A	5	X	21 870	6	X	20 757
Rep u Instandh v Werkzg- masch f mineral Stoffe	3312 29 101	EUR	A	2	X	.	2	X	.
Rep u Instandh v Werkzg- masch f and harte Stoffe	3312 29 102	EUR	A	1	X	.	1	X	.
Rep u Instandh v Masch f das Druckgewerbe	3312 29 901	EUR	A	2	X	.	3	X	12 615
Rep u Instandh v Masch f Trockner Oberfltechn	3312 29 902	EUR	A	1	X	.	1	X	.
Rep Instandh v Masch f Halbleitind Flachbildhst	3312 29 903	EUR	A	1	X	.	-	X	-
Rep u Instandh v Masch f autom Montage u Handhab	3312 29 904	EUR	A	5	X	4 120	4	X	4 085
Rep u Instandh v Masch f chem Industrie ang	3312 29 905	EUR	A	1	X	.	1	X	.
Rep u Instandh v Masch f andere Industrien	3312 29 907	EUR	A	18	X	51 069	19	X	54 066
Allg mech Rep Instandh Service Wartung v Masch	3312 29 908	EUR	A	4	X	385	3	X	.

Erzeugnis	Melde-Nr. GP2009	Maß- einheit	Art der Pro- duk- tion	P R O D U K T I O N					
				Art der Produktion: A = Zum Absatz bestimmt W = Zur Weiterverarbeitung bestimmt					
				2015			2016		
				Be- trie- be	Menge	Wert 1000 EUR	Be- trie- be	Menge	Wert 1000 EUR
1	2	3	4	5	6				
Noch: Verarbeitendes Gewerbe									
Noch: Rep Instandh v Masch u Ausrüstung m Wartg									
Noch: Rep Instandh v Metallerzeugn Masch u Ausrüstung									
Noch: Rep Instandh v Maschinen									
Rep Instandh v Maschinen	3312		A	84	X	243 788	91	X	256 670
Reparatur v elektron u optischen Geräten									
Rep v elektrischen In- strumenten u Vorrichtung	3313 11 103	EUR	A	6	X	58 865	6	X	59 144
Rep v feinmechanisch-opt Instrumente u Vorrichtg	3313 11 105	EUR	A	4	X	.	4	X	.
Rep v industriellen Zeitmessinstrumenten etc	3313 11 200	EUR	A	1	X	.	-	X	-
Rep u Instandh v medizi- nisch Ger u orthop Vorr	3313 12 000	EUR	A	4	X	355	4	X	325
Rep Instandh v opt u fo- togr Geräten f gewerb Zw	3313 13 000	EUR	A	2	X	.	2	X	.
Rep Instandh v industr Prozess-Steuerungseinr	3313 19 001	EUR	A	2	X	.	3	X	1 421
Rep Instandh v nachrich- tentechn u a Ger u Einr	3313 19 003	EUR	A	3	X	1 837	3	X	571
Reparatur v elektron u optischen Geräten	3313		A	20	X	92 309	20	X	84 471
Rep v elektrischen Ausrüstungen									
Rep u Instandh v Elek- tromot Generatoren etc	3314 11 200	EUR	A	7	X	36 536	8	X	36 157
Rep u Instandh v El-ver- teil- u -schalteinrichtg	3314 11 500	EUR	A	4	X	.	3	X	.
Rep u Instandh v elektr Geräten f gewerb Zw	3314 19 002	EUR	A	2	X	.	2	X	.
Rep u Instandh v and elektr Geräten ang	3314 19 008	EUR	A	6	X	12 025	7	X	12 077
Rep v elektrischen Aus- rüstungen	3314		A	17	X	60 281	18	X	58 000
Rep u Instandh v Schiffen u Booten									
Rep Instandh a Schiff Bohr-Fördplattform etc	3315 10 101	EUR	A	3	X	5 033	3	X	5 043
Rep u Instandh v Schiffen u Booten	3315		A	3	X	5 033	3	X	5 043
Rep Inst v Luft- Raumfzg Motor Triebw f ziv Zw									
Rep Inst v Luft- Raumfzg Motor Triebw f ziv Zw	3316 10 001	EUR	A	3	X	.	3	X	.
Rep Inst v Luft- Raumfzg Motor Triebw f ziv Zw	3316		A	3	X	.	3	X	.
Rep u Instandh v Fahrzeugen ang									
Rep u Instandh v Schie- nenfahrzeugen	3317 11 000	EUR	A	1	X	.	1	X	.
Rep Inst v sonst Fahrzg ang zB Behindertfzg etc	3317 19 000	EUR	A	2	X	.	2	X	.
Rep u Instandh v Fahr- zeugen ang	3317		A	3	X	34 051	3	X	.
Rep u Instandh v sonst Ausrüstungen									
Rep Instandh v Verpack- mittel Lagerb etc a Holz	3319 10 103	EUR	A	1	X	.	1	X	.
Rep u Instandh v Güter Abtlg 22 au Rohr etc	3319 10 105	EUR	A	1	X	.	1	X	.
Rep u Instandh v sonst Ausrüstungen	3319		A	2	X	.	2	X	.
Rep Instandh v Metaller- zeugn Masch u Ausrüstung	331		A	148	X	540 017	153	X	557 893

Erzeugnis	Melde-Nr. GP2009	Maß- einheit	Art der Pro- duk- tion	P R O D U K T I O N					
				Art der Produktion: A = Zum Absatz bestimmt W = Zur Weiterverarbeitung bestimmt					
				2015			2016		
				Be- trie- be	Menge	Wert 1000 EUR	Be- trie- be	Menge	Wert 1000 EUR
1	2	3	4	5	6				

Noch: Verarbeitendes Gewerbe

Noch: Rep Instandh v Masch u Ausrüstung m Wartg

Install v Maschinen u Ausrüstungen ang

Install v Dampfkesseln oh Zentralheizungskessel	3320 11 000	EUR	A	8	X	196 010	8	X	180 258
Install v selbstproduz Metallkonstruktionen	3320 12 001	EUR	A	29	X	85 785	30	X	86 143
Install v Turbinen wind- getrieb Stromerzeugaggr	3320 29 102	EUR	A	1	X	.	1	X	.
Install v Druckluft- u Hydromotoren -zyl etc	3320 29 203	EUR	A	1	X	.	-	X	-
Install v and Pumpen	3320 29 205	EUR	A	2	X	.	2	X	.
Install v Hebezeugen etc f and Zwecke	3320 29 403	EUR	A	3	X	.	3	X	.
Install v Wärmeaustau- schern oh f lufttech Anl	3320 29 501	EUR	A	1	X	.	-	X	-
Install v and kälte- u lufttech Erzg f gew Zw	3320 29 502	EUR	A	3	X	.	2	X	.
Install v Waagen f ge- werbliche Zwecke	3320 29 601	EUR	A	1	X	.	1	X	.
Install v Verpackungs- maschinen	3320 29 602	EUR	A	1	X	.	1	X	.
Install v Masch f chem Ind Gaserzg etc	3320 29 604	EUR	A	1	X	.	1	X	.
Install v Armaturen uä Apparaten etc	3320 29 606	EUR	A	2	X	.	2	X	.
Install v wärmew Masch f Nahrungsmittelgew etc	3320 29 607	EUR	A	1	X	.	1	X	.
Install v sonst Masch f unspezif Verwend	3320 29 609	EUR	A	5	X	9 428	5	X	9 343
Install v Werkzeugmasch f Metbearb Abtrag v Sto	3320 32 001	EUR	A	2	X	.	2	X	.
Install v Werkzeugmasch z and Bearbeiten	3320 32 008	EUR	A	2	X	.	2	X	.
Install v Bau- u Bau- stoffmaschinen	3320 34 005	EUR	A	3	X	.	4	X	16 835
Install v Masch f Nah- rung Futter Getr Tabak	3320 35 000	EUR	A	3	X	.	3	X	.
Install v and Masch f d Textil-u Bekleidgew etc	3320 36 008	EUR	A	1	X	.	1	X	.
Install v gewerbl Masch etc f Papiererzg -verarb	3320 37 000	EUR	A	2	X	.	2	X	.
Install v Masch App z Be- Verarb Kunstst Kaut	3320 38 000	EUR	A	1	X	.	1	X	.
Install v Masch f d Druckgewerbe	3320 39 001	EUR	A	1	X	.	1	X	.
Install v Masch f Halb- leiterindustr Flachbildh	3320 39 004	EUR	A	1	X	.	-	X	-
Install v Masch f autom Montagetechnik etc	3320 39 005	EUR	A	1	X	.	-	X	-
Install v Trockn u Masch f Metalloflächbeh	3320 39 006	EUR	A	1	X	.	-	X	-
Install v Masch f d chem Industrie	3320 39 007	EUR	A	1	X	.	3	X	.
Install v Masch f sonst best Wirtschaftszweige ang	3320 39 008	EUR	A	10	X	50 865	9	X	46 689
Install v opt u feinmech Instrumente	3320 41 003	EUR	A	1	X	.	1	X	.
Install v nachrichten- techn Geräten u Einricht	3320 42 001	EUR	A	1	X	.	2	X	.
Install v elektro Mess- Kontroll- Navigatinstr	3320 42 002	EUR	A	1	X	.	1	X	.
Install v gewerbl DV-- geräten u -einrichtungen	3320 42 004	EUR	A	1	X	.	1	X	.
Install gewerbl Ausrüst f Rundf Fernsehen etc	3320 42 006	EUR	A	2	X	.	2	X	.
Install v Elektromot Ge- neratoren Transformator	3320 50 200	EUR	A	1	X	.	2	X	.
Install v Elektrizitver- teilungseinrichtung etc	3320 50 500	EUR	A	16	X	96 612	14	X	91 207
Install v and elektr Geräten ang	3320 50 909	EUR	A	12	X	81 344	9	X	81 861

Erzeugnis	Melde-Nr. GP2009	Maß- einheit	Art der Pro- duk- tion	P R O D U K T I O N					
				Art der Produktion: A = Zum Absatz bestimmt W = Zur Weiterverarbeitung bestimmt					
				2015			2016		
				Be- trie- be	Menge	Wert	Be- trie- be	Menge	Wert
1000 EUR	1000 EUR								
1	2	3	4	5	6				

Noch: Verarbeitendes Gewerbe

Noch: Rep Instandh v Masch u Ausrüstung m Wartg

Noch: Install v Maschinen u Ausrüstungen ang

Plang u Install v ind Prozesssteueranlagen etc	3320 60 000	EUR	A	9	X	104 671	10	X	98 921
Install v Rohren Schläu- chen etc a Kunstst etc	3320 70 001	EUR	A	1	X	.	1	X	.
Install v sonstigen Erzeugnissen ang	3320 70 009	EUR	A	4	X	.	2	X	.
Install v Maschinen u Ausrüstungen ang	332		A	119	X	811 841	114	X	777 365
Rep Instandh v Masch u Ausrüstung m Wartg	33		A	238	X	1 351 858	237	X	1 335 258
Verarbeitendes Gewerbe zusammen			A		X	68 932 080		X	68 660 140
			W		X	X		X	X
Insgesamt			A		X	69 230 999		X	68 956 774
			W		X	X		X	X

Impressum

Herausgeber:
Statistisches Landesamt Rheinland-Pfalz
Mainzer Straße 14-16
56130 Bad Ems

Telefon: 02603 71-0
Telefax: 02603 71-3150

E-Mail: poststelle@statistik.rlp.de
Internet: www.statistik.rlp.de

Kostenfreier Download im Internet: <http://www.statistik.rlp.de/de/publikationen/statistische-berichte>

© Statistisches Landesamt Rheinland-Pfalz · Bad Ems · 2017

Vervielfältigung und Verbreitung, auch auszugsweise, mit Quellenangabe gestattet.