



2016

STATISTISCHE BERICHTE



Weiterbildung 2015

Erhebung nach dem Weiterbildungsgesetz

Zeichenerklärungen

0	Zahl ungleich Null, Betrag jedoch kleiner als die Hälfte von 1 in der letzten ausgewiesenen Stelle
-	nichts vorhanden
.	Zahl unbekannt oder geheim
x	Nachweis nicht sinnvoll
...	Zahl fällt später an
/	keine Angabe, da Zahl nicht sicher genug
()	Aussagewert eingeschränkt, da Zahl statistisch unsicher
D	Durchschnitt
p	vorläufig
r	revidiert
s	geschätzt

Inhalt

Seite

Informationen zur Statistik	4
--	----------

Glossar	5
----------------------	----------

Tabellen

T 1	Gesamtübersicht Weiterbildung 2015	7
T 2	Weiterbildung 2015 nach Träger und Art der Maßnahme	8
T 3	Weiterbildung 2015 nach Sachgebiet und Art der Maßnahme	9
T 4	Weiterbildung 2015 nach Sachgebiet und Träger	11
T 5	Bildungsmaßnahmen 2015 nach Verwaltungsbezirk und Träger	13
T 6	Weiterbildungsstunden 2015 nach Verwaltungsbezirk und Träger.....	15
T 7	Teilnehmende an Weiterbildungsmaßnahmen 2015 nach Verwaltungsbezirk und Träger.....	17
T 8	Bildungsmaßnahmen 2015 nach Verwaltungsbezirk und Sachgebiet.....	19
T 9	Weiterbildungsstunden 2015 nach Verwaltungsbezirk und Sachgebiet	21
T 10	Teilnehmende an Weiterbildungsmaßnahmen 2015 nach Verwaltungsbezirk und Sachgebiet	23
T 11	Online-Maßnahmen 2015 nach Träger und Kursbezeichnung.....	26
T 12	Haushaltsansätze des Landes zur Förderung der Weiterbildung 2015 nach gesetzlicher Grundlage und Ausgabeart (Kapitel 0940).....	26

Grafiken

G 1	Weiterbildungsstunden 2015 nach Träger.....	7
G 2	Teilnehmende an Weiterbildungsmaßnahmen 2015 je 100 Einwohner nach Verwaltungsbezirk	10
G 3	Bildungsmaßnahmen 2014 und 2015 nach Verwaltungsbezirk.....	25

Informationen zur Statistik

Ziel der Statistik

Die Weiterbildungsstatistik liefert Informationen über die Weiterbildungsaktivitäten der Bevölkerung. Sie dient als Grundlage der Trendanalyse und Förderungsplanung bedarfsgerechter Bildungsangebote in Land Rheinland-Pfalz. Zu den Hauptnutzern der Statistik zählen Landesressorts und die Weiterbildungsinstitute selbst.

Rechtsgrundlage

Gemäß § 29 Weiterbildungsgesetz (WBG) werden jährlich Daten zum Bereich der Weiterbildung von den Volkshochschulen und den anerkannten Landesorganisationen der Weiterbildung erhoben. Die Aufbereitung erfolgt durch das Statistische Landesamt.

Berichtskreis und Erhebungsumfang

Zu den anerkannten Landesorganisationen der Weiterbildung zählen:

- Bildungswerk des Landessportbundes
- Evangelische Landesarbeitsgemeinschaft für Erwachsenenbildung
- Katholische Landesarbeitsgemeinschaft für Erwachsenenbildung
- Landesarbeitsgemeinschaft 'Anderes Lernen'
- Arbeit & Leben Rheinland-Pfalz gGmbH
- Landesvereinigung für ländliche Erwachsenenbildung
- Verband der Volkshochschulen.

Erhebungsmerkmale

Zum Erhebungsumfang gehören Angaben zu Maßnahmen, Teilnehmern und Stundenzahl der Weiterbildung bezogen auf die jeweiligen Sachgebiete sowie pädagogische Fachkräfte und Verwaltungsfachkräfte.

Weitere Publikationen

Für den Bildungsbereich erscheinen außer dieser Veröffentlichung regelmäßig folgende Statistischen Berichte:

- Studierendenstatistik
- Abschlussprüfungen an Hochschulen
- Personal und Personalstellen an Hochschulen sowie Neuhabilitierte
- Hochschulfinanzen
- Studienseminare
- Berufsbildungsstatistik
- Förderung nach dem Stipendienprogrammgesetz – Deutschlandstipendium.

Diese und weitere Veröffentlichungen zur rheinland-pfälzischen Bildungsstatistik finden Sie auf unserer Internetseite unter: www.statistik.rlp.de/staat-und-gesellschaft/bildung

Glossar

Allgemeines

Zur Sicherung der Qualität der Weiterbildung ist gemäß § 23 WBG eine Statistikkommision eingerichtet worden. Sie berät das Ministerium für Bildung, Wissenschaft, Weiterbildung und Kultur konzeptionell in allen Phasen des statistischen Verarbeitungsprozesses. Der Statistikkommision gehören der Verband der Volkshochschulen von Rheinland-Pfalz e.V., die anerkannten Landesorganisationen, das Ministerium für Bildung, Wissenschaft, Weiterbildung und Kultur und das Statistische Landesamt an. Jährlich gibt die Statistikkommision auf Grundlage der Weiterbildungsstatistik nach § 29 über den Landesbeirat für Weiterbildung dem fachlich zuständigen Ministerium eine Empfehlung für die Verteilung der Zuwendungen zum Betrieb nach § 14 für das jeweils folgende Kalenderjahr.

Mit Einführung des neuen Weiterbildungsgesetzes im Jahre 1996 wurden die Berichtsmerkmale definitorisch neu gefasst. Die hier ausgewiesenen Zahlen sind deshalb nicht mit den bis einschließlich 1995 publizierten Ergebnissen vergleichbar.

Bildungsmaßnahmen

Eine Maßnahme der Weiterbildung ist organisiertes Lernen in pädagogischer Verantwortung der anerkannten Volkshochschulen, der anerkannten Landesorganisationen oder der ihnen angeschlossenen Einrichtungen. Organisiertes Lernen findet in Maßnahmen statt, die zu einer bestimmten Thematik nach didaktischen und methodischen Prinzipien unter besonderer Berücksichtigung des Lernverhaltens von Erwachsenen von dazu geeigneten Mitarbeiterinnen und Mitarbeitern geplant und durchgeführt werden. Nachgewiesen werden ausschließlich jene Maßnahmen, die nach dem Weiterbildungsgesetz gefördert werden. Nicht enthalten sind daher bspw. Kurse mit weniger als acht Teilnehmenden, auch wenn diese entsprechend ihrer Zielgruppe und ihrer Thematik grundsätzlich förderfähig wären. Es wird zwischen Einzelmaßnahmen, längerfristigen Maßnahmen und Maßnahmen mit internatsmäßiger Unterbringung unterschieden. Maßnahmen mit internatsmäßiger Unterbringung sind längerfristige Maßnahmen mit gleichzeitiger Unterbringung der Teilnehmenden einschließlich Übernachtung und Verpflegung. Längerfristige Maßnahmen sind Maßnahmen mit kontinuierlicher Leitung und einem weitgehend gleich bleibenden Kreis Teilnehmender, die mindestens acht Weiterbildungsstunden umfassen und bei denen ein zusammenhängendes Thema behandelt wird. Einzelmaßnahmen sind Maßnahmen, die die Voraussetzungen für längerfristige Maßnahmen nicht erfüllen.

Hauptberufliche pädagogische Fachkräfte

Hauptberufliche pädagogische Fachkräfte sind Personen, die in den Bereichen der pädagogischen und organisatorischen Planung von Weiterbildung, der Durchführung von Maßnahmen der Weiterbildung einschließlich eigenständiger pädagogischer Tätigkeit oder der Information und Beratung der an der Weiterbildung Interessierten hauptamtlich oder hauptberuflich mit der regelmäßigen Arbeitszeit überwiegend pädagogisch tätig sind. Teilzeitkräfte werden mit dem jeweiligen Anteil ihrer Arbeitszeit berücksichtigt, wenn dieser Anteil jeweils mindestens die Hälfte der regelmäßigen Arbeitszeit beträgt.

Online-Maßnahmen

Online-Maßnahmen werden grundsätzlich über das Internet angeboten. Hier nachgewiesen sind alle durch das Land geförderten Veranstaltungen. Die staatliche Förderung setzt voraus, dass die angebotenen Online-Komponenten entweder Präsenzphasen enthalten und/oder die Lernleistung der Teilnehmer/-innen durch eine Prüfung oder ein Abschlussprojekt dokumentiert wird. Online-Maßnahmen werden in diesem Bericht getrennt von den „traditionellen“ Weiterbildungsformen in der Tabelle 11 nachgewiesen.

Träger

Träger sind die Volkshochschulen sowie die anerkannten Landesorganisationen in freier Trägerschaft und deren Einrichtungen. Diese Organisationen müssen durch Art und Umfang der Tätigkeit, Struktur und Organisation sowie durch die räumliche, sachliche und personelle Ausstattung eine planmäßige und kontinuierliche Weiterbildung gewährleisten.

Weiterbildung

Weiterbildung ist ein eigenständiger mit Schule, Hochschule und Berufsausbildung gleichberechtigter und verbundener Teil des Bildungswesens in öffentlicher Verantwortung. Sie umfasst organisiertes Lernen in den gleichrangigen und gleichwertigen Bereichen der allgemeinen, politischen und beruflichen Weiterbildung, soweit sie nicht Schule oder Hochschule, Berufsausbildung oder der außerschulischen Jugendbildung durch andere Rechtsvorschriften zugeordnet oder durch besondere Rechtsvorschriften erfasst ist.

Weiterbildungsstunden

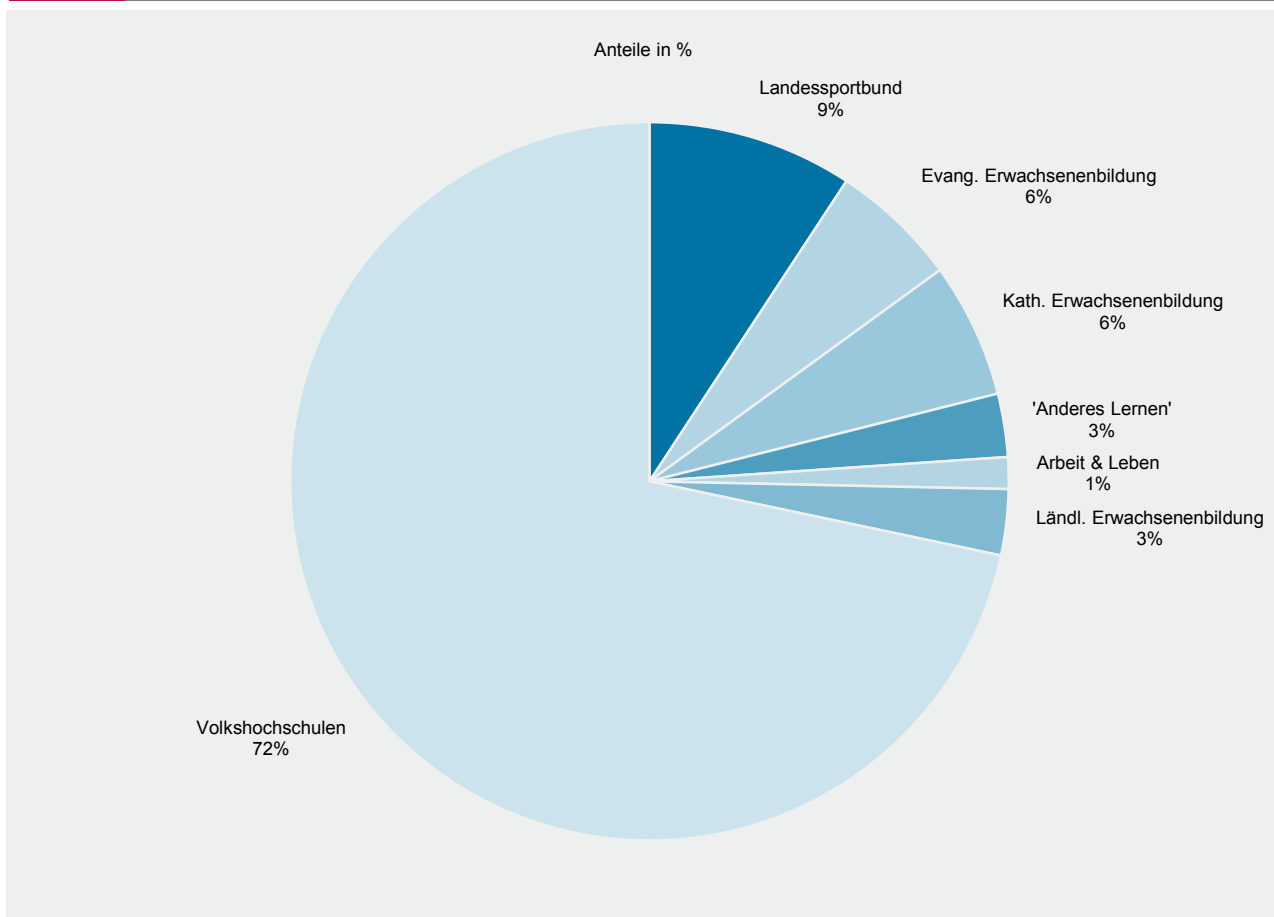
Als Weiterbildungsstunde gilt eine Zeiteinheit von 45 Minuten. Orientiert sich eine Maßnahme der Weiterbildung an einer anderen Zeiteinheit, so erfolgt die Errechnung der Weiterbildungsstunden aus der Gesamtsumme der Minuten geteilt durch 45.

T 1 Gesamtübersicht Weiterbildung 2015

Träger	Bildungs- maß- nahmen	Weiter- bildungs- stunden	Teilnehmende an diesen Bildungsmaßnahmen		Hauptberufliche ¹			
			insgesamt	weiblich	pädagogische Fachkräfte		Verwaltungskräfte	
					insgesamt	weiblich	insgesamt	weiblich
Anzahl		%		Anzahl	%	Anzahl	%	
Bildungswerk des Landessportbundes	4 205	73 898	55 153	69,2	24,50	34,7	1,00	100
Evangelische Landesarbeitsgemeinschaft für Erwachsenenbildung	5 183	45 963	96 093	75,8	20,45	59,7	4,20	100
Katholische Landesarbeitsgemeinschaft für Erwachsenenbildung	4 011	48 649	79 366	69,4	30,50	24,1	22,00	100
Landesarbeitsgemeinschaft 'Anderes Lernen'	1 077	22 795	14 057	73,6	9,99	82,3	.	.
Arbeit & Leben Rheinland-Pfalz gGmbH	316	11 397	4 611	47,4	4,00	75,0	3,00	100
Landesvereinigung für ländliche Erwachsenenbildung	5 202	23 714	112 172	88,4	15,10	71,5	2,00	100
Verband der Volkshochschulen	20 926	573 304	265 142	69,3	90,12	65,6	158,98	83,9
Insgesamt	40 920	799 720	626 594	73,6	194,66	56,1	.	.

1 Vollzeitäquivalente (Teilzeitkräfte sind mit ihrem Anteil einer Vollzeitkraft berücksichtigt).

G 1 Weiterbildungsstunden 2015 nach Träger



Träger	Insgesamt		Davon entfallen auf					
			Einzel- maßnahmen		längerfristige Maßnahmen		Maßnahmen mit internatsmäßiger Unterbringung	
	Anzahl	%	Anzahl	%	Anzahl	%	Anzahl	%

Weiterbildungsmaßnahmen								
Bildungswerk des Landessportbundes	4 205	10,3	318	2,1	3 695	15,0	192	20,4
Evangelische Landesarbeitsgemeinschaft für Erwachsenenbildung	5 183	12,7	3 867	25,3	1 169	4,7	147	15,7
Katholische Landesarbeitsgemeinschaft für Erwachsenenbildung	4 011	9,8	2 407	15,7	1 384	5,6	220	23,4
Landesarbeitsgemeinschaft 'Anderes Lernen'	1 077	2,6	494	3,2	479	1,9	104	11,1
Arbeit & Leben Rheinland-Pfalz gGmbH	316	0,8	83	0,5	131	0,5	102	10,9
Landesvereinigung für ländliche Erwachsenenbildung	5 202	12,7	4 513	29,5	604	2,4	85	9,1
Verband der Volkshochschulen	20 926	51,1	3 629	23,7	17 208	69,8	89	9,5
Insgesamt	40 920	100	15 311	100	24 670	100	939	100

Weiterbildungsstunden								
Bildungswerk des Landessportbundes	73 898	9,2	1 595	2,9	67 212	9,3	5 091	21,5
Evangelische Landesarbeitsgemeinschaft für Erwachsenenbildung	45 963	5,7	11 760	21,3	30 597	4,2	3 606	15,2
Katholische Landesarbeitsgemeinschaft für Erwachsenenbildung	48 649	6,1	7 318	13,2	36 981	5,1	4 350	18,4
Landesarbeitsgemeinschaft 'Anderes Lernen'	22 795	2,9	2 025	3,7	18 295	2,5	2 475	10,5
Arbeit & Leben Rheinland-Pfalz gGmbH	11 397	1,4	3 016	5,5	5 476	0,8	2 905	12,3
Landesvereinigung für ländliche Erwachsenenbildung	23 714	3,0	13 378	24,2	7 728	1,1	2 608	11,0
Verband der Volkshochschulen	573 304	71,7	16 210	29,3	554 464	76,9	2 630	11,1
Insgesamt	799 720	100	55 302	100	720 753	100	23 665	100

Teilnehmende an den Bildungsmaßnahmen – Insgesamt								
Bildungswerk des Landessportbundes	55 153	8,8	6 497	2,1	45 238	15,2	3 418	19,8
Evangelische Landesarbeitsgemeinschaft für Erwachsenenbildung	96 093	15,3	76 715	24,6	16 499	5,5	2 879	16,7
Katholische Landesarbeitsgemeinschaft für Erwachsenenbildung	79 366	12,7	56 932	18,3	18 477	6,2	3 957	22,9
Landesarbeitsgemeinschaft 'Anderes Lernen'	14 057	2,2	8 026	2,6	4 810	1,6	1 221	7,1
Arbeit & Leben Rheinland-Pfalz gGmbH	4 611	0,7	1 151	0,4	2 004	0,7	1 456	8,4
Landesvereinigung für ländliche Erwachsenenbildung	112 172	17,9	99 891	32,1	10 077	3,4	2 204	12,8
Verband der Volkshochschulen	265 142	42,3	62 075	19,9	200 956	67,4	2 111	12,2
Insgesamt	626 594	100	311 287	100	298 061	100	17 246	100

Teilnehmende an den Bildungsmaßnahmen – Weiblich								
Bildungswerk des Landessportbundes	38 155	8,3	3 064	1,3	33 628	15,3	1 463	13,9
Evangelische Landesarbeitsgemeinschaft für Erwachsenenbildung	72 818	15,8	59 437	25,7	11 414	5,2	1 967	18,7
Katholische Landesarbeitsgemeinschaft für Erwachsenenbildung	55 050	11,9	37 506	16,2	14 652	6,7	2 892	27,4
Landesarbeitsgemeinschaft 'Anderes Lernen'	10 348	2,2	5 732	2,5	3 715	1,7	901	8,5
Arbeit & Leben Rheinland-Pfalz gGmbH	2 184	0,5	507	0,2	1 150	0,5	527	5,0
Landesvereinigung für ländliche Erwachsenenbildung	99 151	21,5	89 177	38,6	8 456	3,8	1 518	14,4
Verband der Volkshochschulen	183 706	39,8	35 759	15,5	146 676	66,8	1 271	12,1
Insgesamt	461 412	100	231 182	100	219 691	100	10 539	100

Sachgebiet	Insgesamt		Davon entfallen auf					
			Einzelmaßnahmen		längerfristige Maßnahmen		Maßnahmen mit internatmässiger Unterbringung	
	Anzahl	%	Anzahl	%	Anzahl	%	Anzahl	%

Weiterbildungsmaßnahmen

Zeitgeschichte, Geschichte, Länderkunde	2 302	5,6	1 995	13,0	224	0,9	83	8,8
Politik, Gesellschaft, Gleichstellung	2 659	6,5	1 784	11,7	663	2,7	212	22,6
Philosophie, Theologie, Religion, Weltanschauung	2 423	5,9	2 056	13,4	260	1,1	107	11,4
Geisteswissenschaften, Eltern- und Familienbildung, Erziehungswissenschaften	2 409	5,9	1 275	8,3	1 048	4,2	86	9,2
Sprachen	6 656	16,3	178	1,2	6 477	26,3	1	0,1
Wirtschaft, kaufmännische Praxis	1 257	3,1	585	3,8	609	2,5	63	6,7
Umwelt, Technik, Naturwissenschaften	1 430	3,5	763	5,0	604	2,4	63	6,7
Kunst, kreatives Gestalten, Freizeitbildung	6 091	14,9	2 041	13,3	3 877	15,7	173	18,4
Gesundheit, Hauswirtschaft, Ernährung	13 641	33,3	4 338	28,3	9 263	37,5	40	4,3
Nachholen von Schulabschlüssen	90	0,2	2	0,0	88	0,4	-	-
Sachgebietsübergreifende Maßnahmen	1 962	4,8	294	1,9	1 557	6,3	111	11,8
Insgesamt	40 920	100	15 311	100	24 670	100	939	100

Weiterbildungsstunden

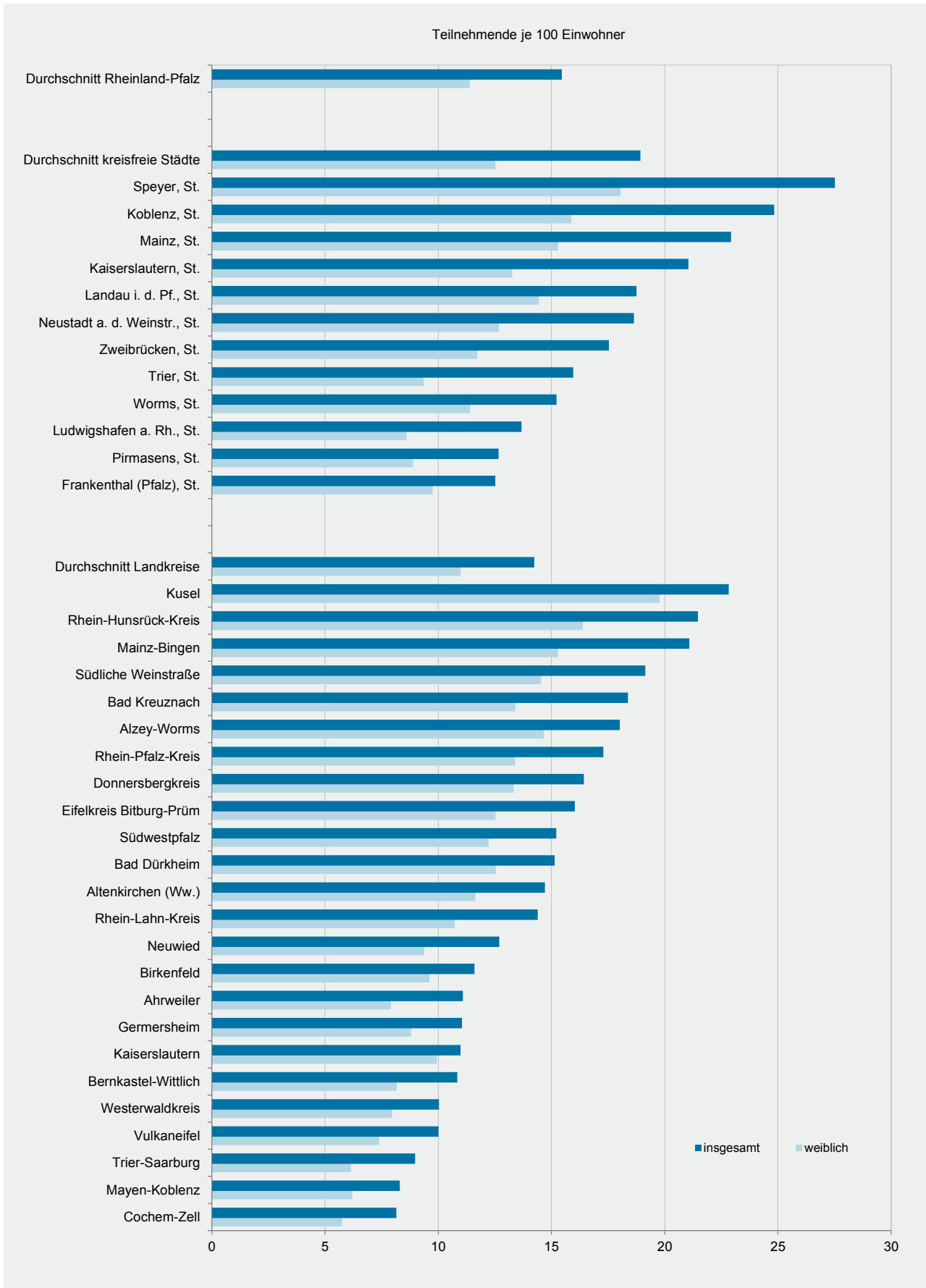
Zeitgeschichte, Geschichte, Länderkunde	11 777	1,5	5 427	9,8	3 319	0,5	3 031	12,8
Politik, Gesellschaft, Gleichstellung	28 534	3,6	5 507	10,0	17 641	2,4	5 386	22,8
Philosophie, Theologie, Religion, Weltanschauung	12 243	1,5	5 546	10,0	4 599	0,6	2 098	8,9
Geisteswissenschaften, Eltern- und Familienbildung, Erziehungswissenschaften	27 718	3,5	4 185	7,6	21 715	3,0	1 818	7,7
Sprachen	285 794	35,7	2 396	4,3	283 388	39,3	10	0,0
Wirtschaft, kaufmännische Praxis	25 471	3,2	3 190	5,8	20 706	2,9	1 575	6,7
Umwelt, Technik, Naturwissenschaften	15 523	1,9	3 758	6,8	10 100	1,4	1 665	7,0
Kunst, kreatives Gestalten, Freizeitbildung	77 236	9,7	7 177	13,0	66 488	9,2	3 571	15,1
Gesundheit, Hauswirtschaft, Ernährung	166 323	20,8	16 465	29,8	148 982	20,7	876	3,7
Nachholen von Schulabschlüssen	25 103	3,1	5	0,0	25 098	3,5	-	-
Sachgebietsübergreifende Maßnahmen	123 998	15,5	1 646	3,0	118 717	16,5	3 635	15,4
Insgesamt	799 720	100	55 302	100	720 753	100	23 665	100

Teilnehmende an den Bildungsmaßnahmen – Insgesamt

Zeitgeschichte, Geschichte, Länderkunde	57 973	9,3	49 870	16,0	5 628	1,9	2 475	14,4
Politik, Gesellschaft, Gleichstellung	57 033	9,1	42 294	13,6	10 670	3,6	4 069	23,6
Philosophie, Theologie, Religion, Weltanschauung	51 458	8,2	45 430	14,6	4 234	1,4	1 794	10,4
Geisteswissenschaften, Eltern- und Familienbildung, Erziehungswissenschaften	42 130	6,7	25 941	8,3	14 545	4,9	1 644	9,5
Sprachen	71 499	11,4	1 824	0,6	69 645	23,4	30	0,2
Wirtschaft, kaufmännische Praxis	21 621	3,5	13 754	4,4	6 769	2,3	1 098	6,4
Umwelt, Technik, Naturwissenschaften	21 809	3,5	14 328	4,6	6 445	2,2	1 036	6,0
Kunst, kreatives Gestalten, Freizeitbildung	84 846	13,5	39 182	12,6	43 277	14,5	2 387	13,8
Gesundheit, Hauswirtschaft, Ernährung	187 063	29,9	73 021	23,5	113 311	38,0	731	4,2
Nachholen von Schulabschlüssen	1 354	0,2	42	0,0	1 312	0,4	-	-
Sachgebietsübergreifende Maßnahmen	29 808	4,8	5 601	1,8	22 225	7,5	1 982	11,5
Insgesamt	626 594	100	311 287	100	298 061	100	17 246	100

Teilnehmende an den Bildungsmaßnahmen – Weiblich

Zeitgeschichte, Geschichte, Länderkunde	39 217	8,5	33 551	14,5	3 814	1,7	1 852	17,6
Politik, Gesellschaft, Gleichstellung	38 359	8,3	28 768	12,4	7 466	3,4	2 125	20,2
Philosophie, Theologie, Religion, Weltanschauung	38 360	8,3	34 218	14,8	2 886	1,3	1 256	11,9
Geisteswissenschaften, Eltern- und Familienbildung, Erziehungswissenschaften	33 187	7,2	20 671	8,9	11 526	5,2	990	9,4
Sprachen	44 457	9,6	1 242	0,5	43 200	19,7	15	0,1
Wirtschaft, kaufmännische Praxis	11 663	2,5	6 355	2,7	4 612	2,1	696	6,6
Umwelt, Technik, Naturwissenschaften	13 613	3,0	9 441	4,1	3 580	1,6	592	5,6
Kunst, kreatives Gestalten, Freizeitbildung	67 058	14,5	30 460	13,2	35 070	16,0	1 528	14,5
Gesundheit, Hauswirtschaft, Ernährung	158 331	34,3	62 889	27,2	94 868	43,2	574	5,4
Nachholen von Schulabschlüssen	552	0,1	20	0,0	532	0,2	-	-
Sachgebietsübergreifende Maßnahmen	16 615	3,6	3 567	1,5	12 137	5,5	911	8,6
Insgesamt	461 412	100	231 182	100	219 691	100	10 539	100



Bei der Katholischen Landesarbeitsgemeinschaft für Erwachsenenbildung Rheinland-Pfalz sind in den Angaben zum Landkreis Alzey-Worms auch die Daten der Stadt Worms enthalten, da jeweils ein getrennter Nachweis nicht möglich war.

Sachgebiet	Insgesamt		Bildungswerk des Landessportbundes		Evangelische Landes- arbeitsgemeinschaft für Erwachsenenbildung		Katholische Landes- arbeitsgemeinschaft für Erwachsenenbildung	
	Anzahl	%	Anzahl	%	Anzahl	%	Anzahl	%

Weiterbildungsmaßnahmen								
Zeitgeschichte, Geschichte, Länderkunde	2 302	5,6	13	0,3	668	12,9	452	11,3
Politik, Gesellschaft, Gleichstellung	2 659	6,5	188	4,5	451	8,7	612	15,3
Philosophie, Theologie, Religion, Weltanschauung	2 423	5,9	6	0,1	1 362	26,3	751	18,7
Geisteswissenschaften, Eltern- und Familien- bildung, Erziehungswissenschaften	2 409	5,9	284	6,8	826	15,9	558	13,9
Sprachen	6 656	16,3	-	-	148	2,9	259	6,5
Wirtschaft, kaufmännische Praxis	1 257	3,1	65	1,5	27	0,5	133	3,3
Umwelt, Technik, Naturwissenschaften	1 430	3,5	28	0,7	190	3,7	68	1,7
Kunst, kreatives Gestalten, Freizeitbildung	6 091	14,9	1 739	41,4	580	11,2	599	14,9
Gesundheit, Hauswirtschaft, Ernährung	13 641	33,3	1 661	39,5	905	17,5	513	12,8
Nachholen von Schulabschlüssen	90	0,2	-	-	-	-	-	-
Sachgebietsübergreifende Maßnahmen	1 962	4,8	221	5,3	26	0,5	66	1,6
Insgesamt	40 920	100	4 205	100	5 183	100	4 011	100

Weiterbildungsstunden								
Zeitgeschichte, Geschichte, Länderkunde	11 777	1,5	142	0,2	2 679	5,8	1 212	2,5
Politik, Gesellschaft, Gleichstellung	28 534	3,6	2 773	3,8	4 334	9,4	4 820	9,9
Philosophie, Theologie, Religion, Weltanschauung	12 243	1,5	42	0,1	5 742	12,5	4 001	8,2
Geisteswissenschaften, Eltern- und Familien- bildung, Erziehungswissenschaften	27 718	3,5	4 216	5,7	6 948	15,1	6 305	13,0
Sprachen	285 794	35,7	-	-	13 042	28,4	14 599	30,0
Wirtschaft, kaufmännische Praxis	25 471	3,2	360	0,5	115	0,3	2 647	5,4
Umwelt, Technik, Naturwissenschaften	15 523	1,9	266	0,4	850	1,8	693	1,4
Kunst, kreatives Gestalten, Freizeitbildung	77 236	9,7	29 283	39,6	3 259	7,1	6 113	12,6
Gesundheit, Hauswirtschaft, Ernährung	166 323	20,8	29 498	39,9	8 849	19,3	6 513	13,4
Nachholen von Schulabschlüssen	25 103	3,1	-	-	-	-	-	-
Sachgebietsübergreifende Maßnahmen	123 998	15,5	7 318	9,9	145	0,3	1 746	3,6
Insgesamt	799 720	100	73 898	100	45 963	100	48 649	100

Teilnehmende an den Bildungsmaßnahmen – Insgesamt								
Zeitgeschichte, Geschichte, Länderkunde	57 973	9,3	303	0,5	14 972	15,6	10 849	13,7
Politik, Gesellschaft, Gleichstellung	57 033	9,1	2 627	4,8	9 765	10,2	13 966	17,6
Philosophie, Theologie, Religion, Weltanschauung	51 458	8,2	73	0,1	25 160	26,2	19 585	24,7
Geisteswissenschaften, Eltern- und Familien- bildung, Erziehungswissenschaften	42 130	6,7	4 713	8,5	15 678	16,3	8 255	10,4
Sprachen	71 499	11,4	-	-	2 013	2,1	2 959	3,7
Wirtschaft, kaufmännische Praxis	21 621	3,5	1 425	2,6	521	0,5	2 031	2,6
Umwelt, Technik, Naturwissenschaften	21 809	3,5	457	0,8	3 425	3,6	1 162	1,5
Kunst, kreatives Gestalten, Freizeitbildung	84 846	13,5	20 834	37,8	11 135	11,6	11 323	14,3
Gesundheit, Hauswirtschaft, Ernährung	187 063	29,9	20 113	36,5	12 922	13,4	7 931	10,0
Nachholen von Schulabschlüssen	1 354	0,2	-	-	-	-	-	-
Sachgebietsübergreifende Maßnahmen	29 808	4,8	4 608	8,4	502	0,5	1 305	1,6
Insgesamt	626 594	100	55 153	100	96 093	100	79 366	100

Teilnehmende an den Bildungsmaßnahmen – Weiblich								
Zeitgeschichte, Geschichte, Länderkunde	39 217	8,5	204	0,5	11 168	15,3	6 712	12,2
Politik, Gesellschaft, Gleichstellung	38 359	8,3	1 618	4,2	6 742	9,3	8 743	15,9
Philosophie, Theologie, Religion, Weltanschauung	38 360	8,3	38	0,1	19 404	26,6	13 329	24,2
Geisteswissenschaften, Eltern- und Familien- bildung, Erziehungswissenschaften	33 187	7,2	2 110	5,5	13 206	18,1	6 347	11,5
Sprachen	44 457	9,6	-	-	1 053	1,4	1 592	2,9
Wirtschaft, kaufmännische Praxis	11 663	2,5	447	1,2	302	0,4	1 325	2,4
Umwelt, Technik, Naturwissenschaften	13 613	3,0	218	0,6	2 101	2,9	705	1,3
Kunst, kreatives Gestalten, Freizeitbildung	67 058	14,5	16 024	42,0	9 242	12,7	8 599	15,6
Gesundheit, Hauswirtschaft, Ernährung	158 331	34,3	15 978	41,9	9 205	12,6	6 736	12,2
Nachholen von Schulabschlüssen	552	0,1	-	-	-	-	-	-
Sachgebietsübergreifende Maßnahmen	16 615	3,6	1 518	4,0	395	0,5	962	1,7
Insgesamt	461 412	100	38 155	100	72 818	100	55 050	100

Sachgebiet	Landesarbeitsgemeinschaft 'Anderes Lernen'		Arbeit & Leben Rheinland-Pfalz gGmbH		Landesvereinigung für ländliche Erwachsenenbildung		Verband der Volkshochschulen	
	Anzahl	%	Anzahl	%	Anzahl	%	Anzahl	%

Weiterbildungsmaßnahmen								
Zeitgeschichte, Geschichte, Länderkunde	35	3,2	2	0,6	524	10,1	608	2,9
Politik, Gesellschaft, Gleichstellung	198	18,4	157	49,7	444	8,5	609	2,9
Philosophie, Theologie, Religion, Weltanschauung	68	6,3	-	-	170	3,3	66	0,3
Geisteswissenschaften, Eltern- und Familienbildung, Erziehungswissenschaften	62	5,8	17	5,4	161	3,1	501	2,4
Sprachen	109	10,1	30	9,5	6	0,1	6 104	29,2
Wirtschaft, kaufmännische Praxis	19	1,8	9	2,8	379	7,3	625	3,0
Umwelt, Technik, Naturwissenschaften	44	4,1	33	10,4	342	6,6	725	3,5
Kunst, kreatives Gestalten, Freizeitbildung	203	18,8	-	-	843	16,2	2 127	10,2
Gesundheit, Hauswirtschaft, Ernährung	185	17,2	21	6,6	2 268	43,6	8 088	38,7
Nachholen von Schulabschlüssen	3	0,3	-	-	-	-	87	0,4
Sachgebietsübergreifende Maßnahmen	151	14,0	47	14,9	65	1,2	1 386	6,6
Insgesamt	1 077	100	316	100	5 202	100	20 926	100

Weiterbildungsstunden								
Zeitgeschichte, Geschichte, Länderkunde	363	1,6	49	0,4	2 843	12,0	4 489	0,8
Politik, Gesellschaft, Gleichstellung	3 151	13,8	3 521	30,9	1 318	5,6	8 617	1,5
Philosophie, Theologie, Religion, Weltanschauung	548	2,4	-	-	512	2,2	1 398	0,2
Geisteswissenschaften, Eltern- und Familienbildung, Erziehungswissenschaften	668	2,9	216	1,9	491	2,1	8 874	1,5
Sprachen	9 427	41,4	3 967	34,8	89	0,4	244 670	42,7
Wirtschaft, kaufmännische Praxis	233	1,0	1 075	9,4	1 463	6,2	19 578	3,4
Umwelt, Technik, Naturwissenschaften	537	2,4	1 398	12,3	2 515	10,6	9 264	1,6
Kunst, kreatives Gestalten, Freizeitbildung	2 400	10,5	-	-	3 904	16,5	32 277	5,6
Gesundheit, Hauswirtschaft, Ernährung	2 069	9,1	358	3,1	9 883	41,7	109 153	19,0
Nachholen von Schulabschlüssen	211	0,9	-	-	-	-	24 892	4,3
Sachgebietsübergreifende Maßnahmen	3 188	14,0	813	7,1	696	2,9	110 092	19,2
Insgesamt	22 795	100	11 397	100	23 714	100	573 304	100

Teilnehmende an den Bildungsmaßnahmen – Insgesamt								
Zeitgeschichte, Geschichte, Länderkunde	612	4,4	22	0,5	15 297	13,6	15 918	6,0
Politik, Gesellschaft, Gleichstellung	3 384	24,1	2 397	52,0	11 924	10,6	12 970	4,9
Philosophie, Theologie, Religion, Weltanschauung	926	6,6	-	-	4 368	3,9	1 346	0,5
Geisteswissenschaften, Eltern- und Familienbildung, Erziehungswissenschaften	736	5,2	355	7,7	4 594	4,1	7 799	2,9
Sprachen	1 021	7,3	408	8,8	80	0,1	65 018	24,5
Wirtschaft, kaufmännische Praxis	279	2,0	101	2,2	10 963	9,8	6 301	2,4
Umwelt, Technik, Naturwissenschaften	525	3,7	387	8,4	7 236	6,5	8 617	3,2
Kunst, kreatives Gestalten, Freizeitbildung	2 923	20,8	-	-	12 536	11,2	26 095	9,8
Gesundheit, Hauswirtschaft, Ernährung	1 868	13,3	325	7,0	43 579	38,9	100 325	37,8
Nachholen von Schulabschlüssen	47	0,3	-	-	-	-	1 307	0,5
Sachgebietsübergreifende Maßnahmen	1 736	12,3	616	13,4	1 595	1,4	19 446	7,3
Insgesamt	14 057	100	4 611	100	112 172	100	265 142	100

Teilnehmende an den Bildungsmaßnahmen – Weiblich								
Zeitgeschichte, Geschichte, Länderkunde	397	3,8	13	0,6	13 561	13,7	7 162	3,9
Politik, Gesellschaft, Gleichstellung	2 415	23,3	853	39,1	11 006	11,1	6 982	3,8
Philosophie, Theologie, Religion, Weltanschauung	717	6,9	-	-	4 190	4,2	682	0,4
Geisteswissenschaften, Eltern- und Familienbildung, Erziehungswissenschaften	593	5,7	277	12,7	4 302	4,3	6 352	3,5
Sprachen	645	6,2	285	13,0	74	0,1	40 808	22,2
Wirtschaft, kaufmännische Praxis	187	1,8	45	2,1	5 018	5,1	4 339	2,4
Umwelt, Technik, Naturwissenschaften	325	3,1	71	3,3	5 427	5,5	4 766	2,6
Kunst, kreatives Gestalten, Freizeitbildung	2 021	19,5	-	-	12 004	12,1	19 168	10,4
Gesundheit, Hauswirtschaft, Ernährung	1 562	15,1	247	11,3	42 198	42,6	82 405	44,9
Nachholen von Schulabschlüssen	24	0,2	-	-	-	-	528	0,3
Sachgebietsübergreifende Maßnahmen	1 462	14,1	393	18,0	1 371	1,4	10 514	5,7
Insgesamt	10 348	100	2 184	100	99 151	100	183 706	100

T 5

Bildungsmaßnahmen 2015 nach Verwaltungsbezirk und Träger

Verwaltungsbezirk	Insgesamt		Bildungswerk des Landessportbundes		Evangelische Landesarbeitsgemeinschaft für Erwachsenenbildung		Katholische Landesarbeitsgemeinschaft für Erwachsenenbildung	
	Anzahl	%	Anzahl	%	Anzahl	%	Anzahl	%
Frankenthal (Pfalz), St.	416	1,0	13	0,3	109	2,1	22	0,5
Kaiserslautern, St.	1 308	3,2	165	3,9	203	3,9	106	2,6
Koblenz, St.	1 838	4,5	550	13,1	163	3,1	154	3,8
Landau i. d. Pf., St.	695	1,7	101	2,4	123	2,4	32	0,8
Ludwigshafen a. Rh., St.	1 290	3,2	158	3,8	321	6,2	170	4,2
Mainz, St.	2 963	7,2	230	5,5	429	8,3	387	9,6
Neustadt a. d. Weinstr., St.	635	1,6	32	0,8	95	1,8	47	1,2
Pirmasens, St.	378	0,9	5	0,1	114	2,2	18	0,4
Speyer, St.	943	2,3	19	0,5	179	3,5	190	4,7
Trier, St.	1 314	3,2	237	5,6	28	0,5	438	10,9
Worms, St. ¹	768	1,9	17	0,4	185	3,6	-	-
Zweibrücken, St.	389	1,0	1	0,0	53	1,0	-	-
Ahrweiler	1 020	2,5	230	5,5	53	1,0	83	2,1
Altenkirchen (Ww.)	1 123	2,7	70	1,7	244	4,7	110	2,7
Alzey-Worms ¹	1 258	3,1	27	0,6	75	1,4	245	6,1
Bad Dürkheim	1 452	3,5	29	0,7	126	2,4	19	0,5
Bad Kreuznach	1 760	4,3	93	2,2	425	8,2	141	3,5
Bernkastel-Wittlich	891	2,2	209	5,0	70	1,4	124	3,1
Birkenfeld	700	1,7	234	5,6	102	2,0	3	0,1
Cochem-Zell	395	1,0	106	2,5	-	-	94	2,3
Donnersbergkreis	666	1,6	19	0,5	187	3,6	6	0,1
Eifelkreis Bitburg-Prüm	1 069	2,6	60	1,4	-	-	177	4,4
Germersheim	1 044	2,6	62	1,5	42	0,8	21	0,5
Kaiserslautern	716	1,7	12	0,3	151	2,9	31	0,8
Kusel	941	2,3	21	0,5	202	3,9	5	0,1
Mainz-Bingen	2 477	6,1	155	3,7	110	2,1	223	5,6
Mayen-Koblenz	1 275	3,1	100	2,4	87	1,7	175	4,4
Neuwied	1 606	3,9	136	3,2	192	3,7	284	7,1
Rhein-Hunsrück-Kreis	1 491	3,6	193	4,6	331	6,4	153	3,8
Rhein-Lahn-Kreis	1 180	2,9	102	2,4	142	2,7	129	3,2
Rhein-Pfalz-Kreis	1 777	4,3	108	2,6	229	4,4	1	0,0
Südliche Weinstraße	1 246	3,0	145	3,4	193	3,7	-	-
Südwestpfalz	809	2,0	23	0,5	74	1,4	27	0,7
Trier-Saarburg	1 104	2,7	186	4,4	-	-	132	3,3
Vulkaneifel	467	1,1	23	0,5	5	0,1	77	1,9
Westerwaldkreis	1 516	3,7	334	7,9	141	2,7	187	4,7
Rheinland-Pfalz	40 920	100	4 205	100	5 183	100	4 011	100
kreisfreie Städte	12 937	31,6	1 528	36,3	2 002	38,6	1 564	39,0
Landkreise	27 983	68,4	2 677	63,7	3 181	61,4	2 447	61,0

¹ Bei der Katholischen Landesarbeitsgemeinschaft für Erwachsenenbildung Rheinland-Pfalz sind in den Angaben zum Landkreis Alzey-Worms auch die Daten der Stadt Worms enthalten, da jeweils ein getrennter Nachweis nicht möglich war.

Verwaltungsbezirk	Landesarbeits- gemeinschaft 'Anderes Lernen'		Arbeit & Leben Rheinland-Pfalz gGmbH		Landesvereinigung für ländliche Erwachsenenbildung		Verband der Volkshochschulen	
	Anzahl	%	Anzahl	%	Anzahl	%	Anzahl	%
Frankenthal (Pfalz), St.	34	3,2	9	2,8	11	0,2	218	1,0
Kaiserslautern, St.	-	-	23	7,3	24	0,5	787	3,8
Koblenz, St.	32	3,0	14	4,4	31	0,6	894	4,3
Landau i. d. Pf., St.	91	8,4	-	-	9	0,2	339	1,6
Ludwigshafen a. Rh., St.	16	1,5	18	5,7	9	0,2	598	2,9
Mainz, St.	77	7,1	175	55,4	57	1,1	1 608	7,7
Neustadt a. d. Weinstr., St.	-	-	1	0,3	43	0,8	417	2,0
Pirmasens, St.	-	-	-	-	4	0,1	237	1,1
Speyer, St.	39	3,6	-	-	1	0,0	515	2,5
Trier, St.	63	5,8	19	6,0	-	-	529	2,5
Worms, St. ¹	-	-	19	6,0	65	1,2	482	2,3
Zweibrücken, St.	-	-	35	11,1	43	0,8	257	1,2
Ahrweiler	-	-	-	-	67	1,3	587	2,8
Altenkirchen (Ww.)	69	6,4	-	-	210	4,0	420	2,0
Alzey-Worms ¹	4	0,4	-	-	497	9,6	410	2,0
Bad Dürkheim	20	1,9	-	-	223	4,3	1 035	4,9
Bad Kreuznach	-	-	1	0,3	350	6,7	750	3,6
Bernkastel-Wittlich	-	-	-	-	66	1,3	422	2,0
Birkenfeld	35	3,2	-	-	54	1,0	272	1,3
Cochem-Zell	-	-	-	-	28	0,5	167	0,8
Donnersbergkreis	30	2,8	2	0,6	203	3,9	219	1,0
Eifelkreis Bitburg-Prüm	33	3,1	-	-	163	3,1	636	3,0
Germersheim	-	-	-	-	111	2,1	808	3,9
Kaiserslautern	-	-	-	-	310	6,0	212	1,0
Kusel	-	-	-	-	548	10,5	165	0,8
Mainz-Bingen	-	-	-	-	468	9,0	1 521	7,3
Mayen-Koblenz	2	0,2	-	-	23	0,4	888	4,2
Neuwied	-	-	-	-	87	1,7	907	4,3
Rhein-Hunsrück-Kreis	11	1,0	-	-	343	6,6	460	2,2
Rhein-Lahn-Kreis	390	36,2	-	-	170	3,3	247	1,2
Rhein-Pfalz-Kreis	-	-	-	-	145	2,8	1 294	6,2
Südliche Weinstraße	58	5,4	-	-	337	6,5	513	2,5
Südwestpfalz	23	2,1	-	-	353	6,8	309	1,5
Trier-Saarburg	2	0,2	-	-	43	0,8	741	3,5
Vulkaneifel	-	-	-	-	58	1,1	304	1,5
Westerwaldkreis	48	4,5	-	-	48	0,9	758	3,6
Rheinland-Pfalz	1 077	100	316	100	5 202	100	20 926	100
kreisfreie Städte	352	32,7	313	99,1	297	5,7	6 881	32,9
Landkreise	725	67,3	3	0,9	4 905	94,3	14 045	67,1

¹ Bei der Katholischen Landesarbeitsgemeinschaft für Erwachsenenbildung Rheinland-Pfalz sind in den Angaben zum Landkreis Alzey-Worms auch die Daten der Stadt Worms enthalten, da jeweils ein getrennter Nachweis nicht möglich war.

Verwaltungsbezirk	Insgesamt		Bildungswerk des Landessportbundes		Evangelische Landesarbeitsgemeinschaft für Erwachsenenbildung		Katholische Landesarbeitsgemeinschaft für Erwachsenenbildung	
	Anzahl	%	Anzahl	%	Anzahl	%	Anzahl	%
Frankenthal (Pfalz), St.	8 839	1,1	180	0,2	691	1,5	210	0,4
Kaiserslautern, St.	32 163	4,0	2 135	2,9	1 857	4,0	1 326	2,7
Koblenz, St.	34 823	4,4	10 164	13,8	968	2,1	2 363	4,9
Landau i. d. Pf., St.	11 435	1,4	1 868	2,5	1 739	3,8	358	0,7
Ludwigshafen a. Rh., St.	47 580	5,9	3 004	4,1	2 158	4,7	2 380	4,9
Mainz, St.	84 283	10,5	4 008	5,4	5 091	11,1	3 202	6,6
Neustadt a. d. Weinstr., St.	15 393	1,9	464	0,6	595	1,3	218	0,4
Pirmasens, St.	6 694	0,8	100	0,1	1 172	2,5	76	0,2
Speyer, St.	29 197	3,7	347	0,5	2 422	5,3	6 518	13,4
Trier, St.	26 623	3,3	4 500	6,1	111	0,2	2 310	4,7
Worms, St. ¹	17 083	2,1	330	0,4	1 068	2,3	-	-
Zweibrücken, St.	9 696	1,2	12	0,0	195	0,4	-	-
Ahrweiler	24 272	3,0	4 179	5,7	382	0,8	794	1,6
Altenkirchen (Ww.)	16 289	2,0	1 351	1,8	2 870	6,2	779	1,6
Alzey-Worms ¹	18 056	2,3	418	0,6	845	1,8	2 194	4,5
Bad Dürkheim	21 200	2,7	438	0,6	699	1,5	267	0,5
Bad Kreuznach	27 284	3,4	1 219	1,6	7 522	16,4	2 296	4,7
Bernkastel-Wittlich	14 184	1,8	3 866	5,2	994	2,2	825	1,7
Birkenfeld	14 347	1,8	4 058	5,5	788	1,7	162	0,3
Cochem-Zell	7 498	0,9	1 782	2,4	-	-	967	2,0
Donnersbergkreis	10 627	1,3	345	0,5	1 730	3,8	16	0,0
Eifelkreis Bitburg-Prüm	19 204	2,4	1 137	1,5	-	-	3 496	7,2
Germersheim	17 156	2,1	1 376	1,9	313	0,7	194	0,4
Kaiserslautern	5 709	0,7	172	0,2	387	0,8	316	0,6
Kusel	8 058	1,0	331	0,4	887	1,9	100	0,2
Mainz-Bingen	54 342	6,8	2 710	3,7	403	0,9	1 666	3,4
Mayen-Koblenz	32 165	4,0	1 635	2,2	228	0,5	1 822	3,7
Neuwied	30 697	3,8	2 240	3,0	744	1,6	2 621	5,4
Rhein-Hunsrück-Kreis	26 102	3,3	3 525	4,8	3 035	6,6	1 949	4,0
Rhein-Lahn-Kreis	16 241	2,0	1 383	1,9	756	1,6	2 352	4,8
Rhein-Pfalz-Kreis	32 042	4,0	1 736	2,3	1 778	3,9	3	0,0
Südliche Weinstraße	13 474	1,7	2 008	2,7	946	2,1	-	-
Südwestpfalz	10 698	1,3	334	0,5	317	0,7	138	0,3
Trier-Saarburg	20 225	2,5	3 532	4,8	-	-	2 114	4,3
Vulkaneifel	7 904	1,0	470	0,6	10	0,0	1 945	4,0
Westerwaldkreis	28 137	3,5	6 541	8,9	2 262	4,9	2 672	5,5
Rheinland-Pfalz	799 720	100	73 898	100	45 963	100	48 649	100
kreisfreie Städte	323 809	40,5	27 112	36,7	18 067	39,3	18 961	39,0
Landkreise	475 911	59,5	46 786	63,3	27 896	60,7	29 688	61,0

¹ Bei der Katholischen Landesarbeitsgemeinschaft für Erwachsenenbildung Rheinland-Pfalz sind in den Angaben zum Landkreis Alzey-Worms auch die Daten der Stadt Worms enthalten, da jeweils ein getrennter Nachweis nicht möglich war.

Verwaltungsbezirk	Landesarbeits- gemeinschaft 'Anderes Lernen'		Arbeit & Leben Rheinland-Pfalz gGmbH		Landesvereinigung für ländliche Erwachsenenbildung		Verband der Volkshochschulen	
	Anzahl	%	Anzahl	%	Anzahl	%	Anzahl	%
Frankenthal (Pfalz), St.	1 526	6,7	101	0,9	33	0,1	6 098	1,1
Kaiserslautern, St.	-	-	1 256	11,0	133	0,6	25 456	4,4
Koblenz, St.	304	1,3	515	4,5	202	0,9	20 307	3,5
Landau i. d. Pf., St.	761	3,3	-	-	28	0,1	6 681	1,2
Ludwigshafen a. Rh., St.	1 087	4,8	499	4,4	27	0,1	38 425	6,7
Mainz, St.	2 538	11,1	7 154	62,8	435	1,8	61 855	10,8
Neustadt a. d. Weinstr., St.	-	-	6	0,1	207	0,9	13 903	2,4
Pirmasens, St.	-	-	-	-	12	0,1	5 334	0,9
Speyer, St.	342	1,5	-	-	2	0,0	19 566	3,4
Trier, St.	1 851	8,1	541	4,7	-	-	17 310	3,0
Worms, St. ¹	-	-	149	1,3	173	0,7	15 363	2,7
Zweibrücken, St.	-	-	1 151	10,1	160	0,7	8 178	1,4
Ahrweiler	-	-	-	-	500	2,1	18 417	3,2
Altenkirchen (Ww.)	1 719	7,5	-	-	1 636	6,9	7 934	1,4
Alzey-Worms ¹	21	0,1	-	-	1 840	7,8	12 738	2,2
Bad Dürkheim	948	4,2	-	-	759	3,2	18 089	3,2
Bad Kreuznach	-	-	5	0,0	3 350	14,1	12 892	2,2
Berncastel-Wittlich	-	-	-	-	315	1,3	8 184	1,4
Birkenfeld	327	1,4	-	-	193	0,8	8 819	1,5
Cochem-Zell	-	-	-	-	161	0,7	4 588	0,8
Donnersbergkreis	3 366	14,8	20	0,2	638	2,7	4 512	0,8
Eifelkreis Bitburg-Prüm	442	1,9	-	-	1 230	5,2	12 899	2,2
Germersheim	-	-	-	-	464	2,0	14 809	2,6
Kaiserslautern	-	-	-	-	951	4,0	3 883	0,7
Kusel	-	-	-	-	1 648	6,9	5 092	0,9
Mainz-Bingen	-	-	-	-	1 585	6,7	47 978	8,4
Mayen-Koblenz	43	0,2	-	-	246	1,0	28 191	4,9
Neuwied	-	-	-	-	442	1,9	24 650	4,3
Rhein-Hunsrück-Kreis	260	1,1	-	-	1 460	6,2	15 873	2,8
Rhein-Lahn-Kreis	5 287	23,2	-	-	715	3,0	5 748	1,0
Rhein-Pfalz-Kreis	-	-	-	-	493	2,1	28 032	4,9
Südliche Weinstraße	674	3,0	-	-	1 375	5,8	8 471	1,5
Südwestpfalz	257	1,1	-	-	1 466	6,2	8 186	1,4
Trier-Saarburg	85	0,4	-	-	246	1,0	14 248	2,5
Vulkaneifel	-	-	-	-	356	1,5	5 123	0,9
Westerwaldkreis	957	4,2	-	-	233	1,0	15 472	2,7
Rheinland-Pfalz	22 795	100	11 397	100	23 714	100	573 304	100
kreisfreie Städte	8 409	36,9	11 372	99,8	1 412	6,0	238 476	41,6
Landkreise	14 386	63,1	25	0,2	22 302	94,0	334 828	58,4

¹ Bei der Katholischen Landesarbeitsgemeinschaft für Erwachsenenbildung Rheinland-Pfalz sind in den Angaben zum Landkreis Alzey-Worms auch die Daten der Stadt Worms enthalten, da jeweils ein getrennter Nachweis nicht möglich war.

Verwaltungsbezirk	Insgesamt		Bildungswerk des Landessportbundes		Evangelische Landesarbeitsgemeinschaft für Erwachsenenbildung		Katholische Landesarbeitsgemeinschaft für Erwachsenenbildung	
	Anzahl	%	Anzahl	%	Anzahl	%	Anzahl	%
Frankenthal (Pfalz), St.	6 056	1,0	186	0,3	1 748	1,8	477	0,6
Kaiserslautern, St.	20 731	3,3	3 880	7,0	3 674	3,8	1 807	2,3
Koblenz, St.	27 963	4,5	8 801	16,0	3 204	3,3	3 379	4,3
Landau i. d. Pf., St.	8 505	1,4	860	1,6	1 826	1,9	433	0,5
Ludwigshafen a. Rh., St.	22 534	3,6	1 758	3,2	6 254	6,5	4 372	5,5
Mainz, St.	48 107	7,7	3 878	7,0	6 866	7,1	12 477	15,7
Neustadt a. d. Weinstr., St.	9 877	1,6	446	0,8	1 960	2,0	1 152	1,5
Pirmasens, St.	5 079	0,8	74	0,1	1 506	1,6	318	0,4
Speyer, St.	13 836	2,2	250	0,5	2 874	3,0	3 380	4,3
Trier, St.	18 344	2,9	2 416	4,4	547	0,6	6 452	8,1
Worms, St. ¹	12 498	2,0	199	0,4	4 169	4,3	-	-
Zweibrücken, St.	6 007	1,0	12	0,0	1 266	1,3	-	-
Ahrweiler	14 161	2,3	2 256	4,1	704	0,7	1 742	2,2
Altenkirchen (Ww.)	18 999	3,0	709	1,3	5 075	5,3	2 301	2,9
Alzey-Worms ¹	22 933	3,7	366	0,7	1 073	1,1	4 433	5,6
Bad Dürkheim	20 018	3,2	425	0,8	2 482	2,6	335	0,4
Bad Kreuznach	28 822	4,6	1 449	2,6	8 512	8,9	1 993	2,5
Bernkastel-Wittlich	12 121	1,9	1 972	3,6	1 199	1,2	2 788	3,5
Birkenfeld	9 349	1,5	3 127	5,7	1 395	1,5	78	0,1
Cochem-Zell	5 082	0,8	1 069	1,9	-	-	1 579	2,0
Donnersbergkreis	12 358	2,0	218	0,4	4 950	5,2	177	0,2
Eifelkreis Bitburg-Prüm	15 575	2,5	530	1,0	-	-	2 655	3,3
Germersheim	14 060	2,2	727	1,3	703	0,7	653	0,8
Kaiserslautern	11 530	1,8	169	0,3	3 006	3,1	504	0,6
Kusel	16 204	2,6	284	0,5	3 442	3,6	75	0,1
Mainz-Bingen	44 017	7,0	2 180	4,0	2 314	2,4	6 256	7,9
Mayen-Koblenz	17 601	2,8	1 194	2,2	1 090	1,1	3 659	4,6
Neuwied	22 940	3,7	1 588	2,9	3 552	3,7	4 512	5,7
Rhein-Hunsrück-Kreis	22 010	3,5	1 811	3,3	5 004	5,2	3 060	3,9
Rhein-Lahn-Kreis	17 776	2,8	1 183	2,1	3 297	3,4	1 782	2,2
Rhein-Pfalz-Kreis	26 205	4,2	1 507	2,7	4 212	4,4	11	0,0
Südliche Weinstraße	21 158	3,4	3 663	6,6	3 758	3,9	-	-
Südwestpfalz	14 671	2,3	396	0,7	1 580	1,6	536	0,7
Trier-Saarburg	13 281	2,1	1 972	3,6	-	-	1 586	2,0
Vulkaneifel	6 084	1,0	243	0,4	80	0,1	1 156	1,5
Westerwaldkreis	20 102	3,2	3 355	6,1	2 771	2,9	3 248	4,1
Rheinland-Pfalz	626 594	100	55 153	100	96 093	100	79 366	100
kreisfreie Städte	199 537	31,8	22 760	41,3	35 894	37,4	34 247	43,2
Landkreise	427 057	68,2	32 393	58,7	60 199	62,6	45 119	56,8

¹ Bei der Katholischen Landesarbeitsgemeinschaft für Erwachsenenbildung Rheinland-Pfalz sind in den Angaben zum Landkreis Alzey-Worms auch die Daten der Stadt Worms enthalten, da jeweils ein getrennter Nachweis nicht möglich war.

Verwaltungsbezirk	Landesarbeits- gemeinschaft 'Anderes Lernen'		Arbeit & Leben Rheinland-Pfalz gGmbH		Landesvereinigung für ländliche Erwachsenenbildung		Verband der Volkshochschulen	
	Anzahl	%	Anzahl	%	Anzahl	%	Anzahl	%
Frankenthal (Pfalz), St.	359	2,6	188	4,1	248	0,2	2 850	1,1
Kaiserslautern, St.	-	-	301	6,5	495	0,4	10 574	4,0
Koblenz, St.	495	3,5	267	5,8	767	0,7	11 050	4,2
Landau i. d. Pf., St.	1 114	7,9	-	-	177	0,2	4 095	1,5
Ludwigshafen a. Rh., St.	308	2,2	244	5,3	259	0,2	9 339	3,5
Mainz, St.	870	6,2	2 522	54,7	1 204	1,1	20 290	7,7
Neustadt a. d. Weinstr., St.	-	-	15	0,3	990	0,9	5 314	2,0
Pirmasens, St.	-	-	-	-	82	0,1	3 099	1,2
Speyer, St.	416	3,0	-	-	38	0,0	6 878	2,6
Trier, St.	1 119	8,0	282	6,1	-	-	7 528	2,8
Worms, St. ¹	-	-	264	5,7	1 846	1,6	6 020	2,3
Zweibrücken, St.	-	-	465	10,1	937	0,8	3 327	1,3
Ahrweiler	-	-	-	-	1 689	1,5	7 770	2,9
Altenkirchen (Ww.)	796	5,7	-	-	5 211	4,6	4 907	1,9
Alzey-Worms ¹	33	0,2	-	-	11 980	10,7	5 048	1,9
Bad Dürkheim	223	1,6	-	-	4 742	4,2	11 811	4,5
Bad Kreuznach	-	-	14	0,3	6 690	6,0	10 164	3,8
Berncastel-Wittlich	-	-	-	-	1 306	1,2	4 856	1,8
Birkenfeld	441	3,1	-	-	1 470	1,3	2 838	1,1
Cochem-Zell	-	-	-	-	631	0,6	1 803	0,7
Donnersbergkreis	282	2,0	49	1,1	4 152	3,7	2 530	1,0
Eifelkreis Bitburg-Prüm	468	3,3	-	-	3 618	3,2	8 304	3,1
Germersheim	-	-	-	-	1 869	1,7	10 108	3,8
Kaiserslautern	-	-	-	-	5 921	5,3	1 930	0,7
Kusel	-	-	-	-	9 971	8,9	2 432	0,9
Mainz-Bingen	-	-	-	-	11 394	10,2	21 873	8,2
Mayen-Koblenz	18	0,1	-	-	823	0,7	10 817	4,1
Neuwied	-	-	-	-	1 942	1,7	11 346	4,3
Rhein-Hunsrück-Kreis	161	1,1	-	-	6 942	6,2	5 032	1,9
Rhein-Lahn-Kreis	4 987	35,5	-	-	3 855	3,4	2 672	1,0
Rhein-Pfalz-Kreis	-	-	-	-	3 011	2,7	17 464	6,6
Südliche Weinstraße	919	6,5	-	-	6 635	5,9	6 183	2,3
Südwestpfalz	241	1,7	-	-	7 912	7,1	4 006	1,5
Trier-Saarburg	16	0,1	-	-	1 281	1,1	8 426	3,2
Vulkaneifel	-	-	-	-	788	0,7	3 817	1,4
Westerwaldkreis	791	5,6	-	-	1 296	1,2	8 641	3,3
Rheinland-Pfalz	14 057	100	4 611	100	112 172	100	265 142	100
kreisfreie Städte	4 681	33,3	4 548	98,6	7 043	6,3	90 364	34,1
Landkreise	9 376	66,7	63	1,4	105 129	93,7	174 778	65,9

¹ Bei der Katholischen Landesarbeitsgemeinschaft für Erwachsenenbildung Rheinland-Pfalz sind in den Angaben zum Landkreis Alzey-Worms auch die Daten der Stadt Worms enthalten, da jeweils ein getrennter Nachweis nicht möglich war.

Verwaltungsbezirk	Insgesamt		Zeitgeschichte, Geschichte, Länderkunde		Politik, Gesellschaft, Gleichstellung		Philosophie, Theologie, Religion, Weltanschauung		Geisteswissenschaften, Eltern- u. Familienbildung, Erziehungswissenschaften		Sprachen	
	Anzahl	%	Anzahl	%	Anzahl	%	Anzahl	%	Anzahl	%	Anzahl	%
Frankenthal (Pfalz), St.	416	1,0	20	0,9	35	1,3	41	1,7	28	1,2	88	1,3
Kaiserslautern, St.	1 308	3,2	100	4,3	95	3,6	58	2,4	79	3,3	281	4,2
Koblenz, St.	1 838	4,5	68	3,0	125	4,7	82	3,4	163	6,8	311	4,7
Landau i. d. Pf., St.	695	1,7	39	1,7	44	1,7	21	0,9	33	1,4	114	1,7
Ludwigshafen a. Rh., St.	1 290	3,2	68	3,0	69	2,6	150	6,2	51	2,1	188	2,8
Mainz, St.	2 963	7,2	106	4,6	239	9,0	166	6,9	161	6,7	692	10,4
Neustadt a. d. Weinstr., St.	635	1,6	27	1,2	23	0,9	64	2,6	18	0,7	206	3,1
Pirmasens, St.	378	0,9	13	0,6	19	0,7	10	0,4	5	0,2	79	1,2
Speyer, St.	943	2,3	42	1,8	72	2,7	97	4,0	70	2,9	204	3,1
Trier, St.	1 314	3,2	72	3,1	177	6,7	83	3,4	150	6,2	208	3,1
Worms, St. ¹	768	1,9	43	1,9	43	1,6	43	1,8	34	1,4	164	2,5
Zweibrücken, St.	389	1,0	21	0,9	27	1,0	14	0,6	13	0,5	113	1,7
Ahrweiler	1 020	2,5	64	2,8	44	1,7	36	1,5	65	2,7	191	2,9
Altenkirchen (Ww.)	1 123	2,7	68	3,0	92	3,5	104	4,3	110	4,6	123	1,8
Alzey-Worms ¹	1 258	3,1	125	5,4	118	4,4	71	2,9	99	4,1	157	2,4
Bad Dürkheim	1 452	3,5	103	4,5	31	1,2	47	1,9	47	2,0	218	3,3
Bad Kreuznach	1 760	4,3	146	6,3	91	3,4	107	4,4	126	5,2	202	3,0
Bernkastel-Wittlich	891	2,2	40	1,7	44	1,7	50	2,1	61	2,5	129	1,9
Birkenfeld	700	1,7	40	1,7	32	1,2	41	1,7	41	1,7	88	1,3
Cochem-Zell	395	1,0	15	0,7	25	0,9	7	0,3	26	1,1	85	1,3
Donnersbergkreis	666	1,6	32	1,4	79	3,0	55	2,3	51	2,1	59	0,9
Eifelkreis Bitburg-Prüm	1 069	2,6	63	2,7	36	1,4	34	1,4	63	2,6	143	2,1
Germersheim	1 044	2,6	21	0,9	31	1,2	23	0,9	27	1,1	199	3,0
Kaiserslautern	716	1,7	45	2,0	54	2,0	73	3,0	41	1,7	41	0,6
Kusel	941	2,3	70	3,0	63	2,4	113	4,7	52	2,2	48	0,7
Mainz-Bingen	2 477	6,1	138	6,0	280	10,5	112	4,6	186	7,7	503	7,6
Mayen-Koblenz	1 275	3,1	71	3,1	89	3,3	80	3,3	28	1,2	234	3,5
Neuwied	1 606	3,9	125	5,4	52	2,0	102	4,2	88	3,7	328	4,9
Rhein-Hunsrück-Kreis	1 491	3,6	92	4,0	149	5,6	155	6,4	112	4,6	149	2,2
Rhein-Lahn-Kreis	1 180	2,9	126	5,5	86	3,2	79	3,3	46	1,9	106	1,6
Rhein-Pfalz-Kreis	1 777	4,3	79	3,4	67	2,5	74	3,1	72	3,0	237	3,6
Südliche Weinstraße	1 246	3,0	58	2,5	67	2,5	59	2,4	114	4,7	101	1,5
Südwestpfalz	809	2,0	65	2,8	24	0,9	54	2,2	61	2,5	52	0,8
Trier-Saarburg	1 104	2,7	45	2,0	38	1,4	19	0,8	31	1,3	193	2,9
Vulkaneifel	467	1,1	14	0,6	20	0,8	14	0,6	12	0,5	117	1,8
Westerwaldkreis	1 516	3,7	38	1,7	79	3,0	85	3,5	45	1,9	305	4,6
Rheinland-Pfalz	40 920	100	2 302	100	2 659	100	2 423	100	2 409	100	6 656	100
kreisfreie Städte	12 937	31,6	619	26,9	968	36,4	829	34,2	805	33,4	2 648	39,8
Landkreise	27 983	68,4	1 683	73,1	1 691	63,6	1 594	65,8	1 604	66,6	4 008	60,2

¹ Bei der Katholischen Landesarbeitsgemeinschaft für Erwachsenenbildung Rheinland-Pfalz sind in den Angaben zum Landkreis Alzey-Worms auch die Daten der Stadt Worms enthalten, da jeweils ein getrennter Nachweis nicht möglich war.

Verwaltungsbezirk	Wirtschaft, kaufmännische Praxis		Umwelt, Technik, Naturwissen- schaften		Kunst, kreatives Gestalten, Freizeitbildung		Gesundheit, Hauswirtschaft, Ernährung		Nachholen von Schulabschlüssen		Sachgebiets- übergreifende Maßnahmen	
	Anzahl	%	Anzahl	%	Anzahl	%	Anzahl	%	Anzahl	%	Anzahl	%
Frankenthal (Pfalz), St.	10	0,8	7	0,5	44	0,7	89	0,7	-	-	54	2,8
Kaiserslautern, St.	59	4,7	34	2,4	150	2,5	345	2,5	6	6,7	101	5,1
Koblenz, St.	95	7,6	88	6,2	276	4,5	499	3,7	13	14,4	118	6,0
Landau i. d. Pf., St.	5	0,4	46	3,2	130	2,1	216	1,6	-	-	47	2,4
Ludwigshafen a. Rh., St.	70	5,6	27	1,9	110	1,8	314	2,3	12	13,3	231	11,8
Mainz, St.	54	4,3	42	2,9	400	6,6	769	5,6	10	11,1	324	16,5
Neustadt a. d. Weinstr., St.	37	2,9	8	0,6	70	1,1	155	1,1	-	-	27	1,4
Pirmasens, St.	7	0,6	30	2,1	24	0,4	174	1,3	5	5,6	12	0,6
Speyer, St.	27	2,1	62	4,3	111	1,8	173	1,3	-	-	85	4,3
Trier, St.	62	4,9	34	2,4	184	3,0	294	2,2	1	1,1	49	2,5
Worms, St. ¹	37	2,9	28	2,0	143	2,3	172	1,3	-	-	61	3,1
Zweibrücken, St.	22	1,8	29	2,0	29	0,5	106	0,8	-	-	15	0,8
Ahrweiler	18	1,4	43	3,0	208	3,4	273	2,0	-	-	78	4,0
Altenkirchen (Ww.)	61	4,9	40	2,8	188	3,1	305	2,2	3	3,3	29	1,5
Alzey-Worms ¹	41	3,3	36	2,5	122	2,0	468	3,4	2	2,2	19	1,0
Bad Dürkheim	20	1,6	53	3,7	179	2,9	670	4,9	1	1,1	83	4,2
Bad Kreuznach	42	3,3	127	8,9	264	4,3	619	4,5	3	3,3	33	1,7
Bernkastel-Wittlich	13	1,0	14	1,0	178	2,9	352	2,6	-	-	10	0,5
Birkenfeld	18	1,4	8	0,6	150	2,5	277	2,0	2	2,2	3	0,2
Cochem-Zell	29	2,3	13	0,9	61	1,0	134	1,0	-	-	-	-
Donnersbergkreis	36	2,9	11	0,8	67	1,1	262	1,9	-	-	14	0,7
Eifelkreis Bitburg-Prüm	52	4,1	37	2,6	208	3,4	399	2,9	-	-	34	1,7
Germersheim	48	3,8	29	2,0	96	1,6	553	4,1	2	2,2	15	0,8
Kaiserslautern	10	0,8	26	1,8	129	2,1	290	2,1	-	-	7	0,4
Kusel	35	2,8	52	3,6	120	2,0	380	2,8	-	-	8	0,4
Mainz-Bingen	62	4,9	86	6,0	272	4,5	743	5,4	8	8,9	87	4,4
Mayen-Koblenz	27	2,1	18	1,3	196	3,2	461	3,4	10	11,1	61	3,1
Neuwied	27	2,1	72	5,0	260	4,3	415	3,0	3	3,3	134	6,8
Rhein-Hunsrück-Kreis	77	6,1	45	3,1	281	4,6	367	2,7	5	5,6	59	3,0
Rhein-Lahn-Kreis	24	1,9	51	3,6	252	4,1	372	2,7	-	-	38	1,9
Rhein-Pfalz-Kreis	16	1,3	70	4,9	275	4,5	867	6,4	2	2,2	18	0,9
Südliche Weinstraße	23	1,8	46	3,2	219	3,6	503	3,7	-	-	56	2,9
Südwestpfalz	24	1,9	34	2,4	111	1,8	367	2,7	1	1,1	16	0,8
Trier-Saarburg	24	1,9	13	0,9	249	4,1	490	3,6	-	-	2	0,1
Vulkaneifel	19	1,5	29	2,0	66	1,1	175	1,3	-	-	1	0,1
Westerwaldkreis	26	2,1	42	2,9	269	4,4	593	4,3	1	1,1	33	1,7
Rheinland-Pfalz	1 257	100	1 430	100	6 091	100	13 641	100	90	100	1 962	100
kreisfreie Städte	485	38,6	435	30,4	1 671	27,4	3 306	24,2	47	52,2	1 124	57,3
Landkreise	772	61,4	995	69,6	4 420	72,6	10 335	75,8	43	47,8	838	42,7

¹ Bei der Katholischen Landesarbeitsgemeinschaft für Erwachsenenbildung Rheinland-Pfalz sind in den Angaben zum Landkreis Alzey-Worms auch die Daten der Stadt Worms enthalten, da jeweils ein getrennter Nachweis nicht möglich war.

Verwaltungsbezirk	Insgesamt		Zeitgeschichte, Geschichte, Länderkunde		Politik, Gesellschaft, Gleichstellung		Philosophie, Theologie, Religion, Weltanschauung		Geisteswissenschaften, Eltern- u. Familienbildung, Erziehungswissenschaften		Sprachen	
	Anzahl	%	Anzahl	%	Anzahl	%	Anzahl	%	Anzahl	%	Anzahl	%
Frankenthal (Pfalz), St.	8 839	1,1	110	0,9	472	1,7	207	1,7	105	0,4	2 829	1,0
Kaiserslautern, St.	32 163	4,0	543	4,6	909	3,2	321	2,6	1 038	3,7	13 228	4,6
Koblenz, St.	34 823	4,4	320	2,7	1 582	5,5	333	2,7	2 094	7,6	10 109	3,5
Landau i. d. Pf., St.	11 435	1,4	184	1,6	342	1,2	119	1,0	431	1,6	3 164	1,1
Ludwigshafen a. Rh., St.	47 580	5,9	258	2,2	700	2,5	605	4,9	730	2,6	12 600	4,4
Mainz, St.	84 283	10,5	431	3,7	3 984	14,0	655	5,3	2 579	9,3	35 268	12,3
Neustadt a. d. Weinstr., St.	15 393	1,9	108	0,9	185	0,6	203	1,7	208	0,8	11 441	4,0
Pirmasens, St.	6 694	0,8	67	0,6	197	0,7	48	0,4	46	0,2	2 388	0,8
Speyer, St.	29 197	3,7	102	0,9	447	1,6	463	3,8	1 621	5,8	12 212	4,3
Trier, St.	26 623	3,3	199	1,7	1 193	4,2	375	3,1	884	3,2	9 382	3,3
Worms, St. ¹	17 083	2,1	187	1,6	643	2,3	274	2,2	417	1,5	6 432	2,3
Zweibrücken, St.	9 696	1,2	62	0,5	322	1,1	89	0,7	60	0,2	6 246	2,2
Ahrweiler	24 272	3,0	835	7,1	404	1,4	150	1,2	768	2,8	7 835	2,7
Altenkirchen (Ww.)	16 289	2,0	425	3,6	731	2,6	732	6,0	2 069	7,5	3 449	1,2
Alzey-Worms ¹	18 056	2,3	461	3,9	797	2,8	289	2,4	488	1,8	8 958	3,1
Bad Dürkheim	21 200	2,7	598	5,1	114	0,4	146	1,2	427	1,5	5 364	1,9
Bad Kreuznach	27 284	3,4	959	8,1	1 752	6,1	804	6,6	1 528	5,5	7 812	2,7
Bernkastel-Wittlich	14 184	1,8	209	1,8	229	0,8	181	1,5	821	3,0	3 862	1,4
Birkenfeld	14 347	1,8	139	1,2	229	0,8	243	2,0	851	3,1	3 865	1,4
Cochem-Zell	7 498	0,9	75	0,6	168	0,6	51	0,4	317	1,1	3 843	1,3
Donnersbergkreis	10 627	1,3	229	1,9	2 202	7,7	233	1,9	189	0,7	2 983	1,0
Eifelkreis Bitburg-Prüm	19 204	2,4	559	4,7	378	1,3	183	1,5	1 166	4,2	5 477	1,9
Germersheim	17 156	2,1	131	1,1	105	0,4	173	1,4	200	0,7	5 118	1,8
Kaiserslautern	5 709	0,7	134	1,1	176	0,6	210	1,7	310	1,1	1 178	0,4
Kusel	8 058	1,0	263	2,2	163	0,6	556	4,5	882	3,2	2 951	1,0
Mainz-Bingen	54 342	6,8	967	8,2	4 707	16,5	1 216	9,9	1 369	4,9	22 840	8,0
Mayen-Koblenz	32 165	4,0	398	3,4	595	2,1	397	3,2	313	1,1	13 713	4,8
Neuwied	30 697	3,8	400	3,4	448	1,6	337	2,8	797	2,9	13 286	4,6
Rhein-Hunsrück-Kreis	26 102	3,3	457	3,9	1 407	4,9	699	5,7	1 404	5,1	5 465	1,9
Rhein-Lahn-Kreis	16 241	2,0	403	3,4	879	3,1	567	4,6	427	1,5	4 419	1,5
Rhein-Pfalz-Kreis	32 042	4,0	329	2,8	549	1,9	436	3,6	677	2,4	11 434	4,0
Südliche Weinstraße	13 474	1,7	311	2,6	274	1,0	232	1,9	788	2,8	3 206	1,1
Südwestpfalz	10 698	1,3	382	3,2	55	0,2	267	2,2	594	2,1	1 825	0,6
Trier-Saarburg	20 225	2,5	289	2,5	309	1,1	69	0,6	556	2,0	7 143	2,5
Vulkaneifel	7 904	1,0	94	0,8	91	0,3	46	0,4	177	0,6	3 468	1,2
Westerwaldkreis	28 137	3,5	159	1,4	796	2,8	334	2,7	387	1,4	11 001	3,8
Rheinland-Pfalz	799 720	100	11 777	100	28 534	100	12 243	100	27 718	100	285 794	100
kreisfreie Städte	323 809	40,5	2 571	21,8	10 976	38,5	3 692	30,2	10 213	36,8	125 299	43,8
Landkreise	475 911	59,5	9 206	78,2	17 558	61,5	8 551	69,8	17 505	63,2	160 495	56,2

¹ Bei der Katholischen Landesarbeitsgemeinschaft für Erwachsenenbildung Rheinland-Pfalz sind in den Angaben zum Landkreis Alzey-Worms auch die Daten der Stadt Worms enthalten, da jeweils ein getrennter Nachweis nicht möglich war.

Verwaltungsbezirk	Wirtschaft, kaufmännische Praxis		Umwelt, Technik, Naturwissen- schaften		Kunst, kreatives Gestalten, Freizeitbildung		Gesundheit, Hauswirtschaft, Ernährung		Nachholen von Schulabschlüssen		Sachgebiets- übergreifende Maßnahmen	
	Anzahl	%	Anzahl	%	Anzahl	%	Anzahl	%	Anzahl	%	Anzahl	%
Frankenthal (Pfalz), St.	264	1,0	57	0,4	347	0,4	787	0,5	-	-	3 661	3,0
Kaiserslautern, St.	1 723	6,8	573	3,7	1 803	2,3	4 186	2,5	1 289	5,1	6 550	5,3
Koblenz, St.	1 478	5,8	1 286	8,3	3 733	4,8	6 315	3,8	2 516	10,0	5 057	4,1
Landau i. d. Pf., St.	32	0,1	544	3,5	1 800	2,3	3 045	1,8	-	-	1 774	1,4
Ludwigshafen a. Rh., St.	3 320	13,0	265	1,7	1 187	1,5	5 014	3,0	2 157	8,6	20 744	16,7
Mainz, St.	1 643	6,5	561	3,6	6 292	8,1	9 133	5,5	2 084	8,3	21 653	17,5
Neustadt a. d. Weinstr., St.	387	1,5	23	0,1	767	1,0	1 777	1,1	-	-	294	0,2
Pirmasens, St.	201	0,8	281	1,8	373	0,5	2 115	1,3	516	2,1	462	0,4
Speyer, St.	1 848	7,3	724	4,7	1 094	1,4	1 954	1,2	-	-	8 732	7,0
Trier, St.	708	2,8	570	3,7	2 808	3,6	4 038	2,4	292	1,2	6 174	5,0
Worms, St. ¹	594	2,3	154	1,0	1 433	1,9	1 923	1,2	-	-	5 026	4,1
Zweibrücken, St.	305	1,2	539	3,5	243	0,3	879	0,5	-	-	951	0,8
Ahrweiler	234	0,9	515	3,3	3 297	4,3	3 950	2,4	-	-	6 284	5,1
Altenkirchen (Ww.)	694	2,7	478	3,1	2 297	3,0	4 083	2,5	211	0,8	1 120	0,9
Alzey-Worms ¹	423	1,7	81	0,5	969	1,3	4 700	2,8	528	2,1	362	0,3
Bad Dürkheim	248	1,0	588	3,8	2 036	2,6	8 647	5,2	244	1,0	2 788	2,2
Bad Kreuznach	274	1,1	1 866	12,0	3 434	4,4	6 630	4,0	268	1,1	1 957	1,6
Bernkastel-Wittlich	267	1,0	203	1,3	2 606	3,4	4 816	2,9	-	-	990	0,8
Birkenfeld	338	1,3	29	0,2	2 434	3,2	4 396	2,6	1 788	7,1	35	0,0
Cochem-Zell	270	1,1	116	0,7	942	1,2	1 716	1,0	-	-	-	-
Donnersbergkreis	427	1,7	105	0,7	469	0,6	2 637	1,6	-	-	1 153	0,9
Eifelkreis Bitburg-Prüm	1 315	5,2	304	2,0	2 963	3,8	4 595	2,8	-	-	2 264	1,8
Germersheim	663	2,6	136	0,9	1 192	1,5	8 001	4,8	940	3,7	497	0,4
Kaiserslautern	29	0,1	69	0,4	955	1,2	2 627	1,6	-	-	21	0,0
Kusel	92	0,4	303	2,0	518	0,7	2 291	1,4	-	-	39	0,0
Mainz-Bingen	2 362	9,3	943	6,1	3 181	4,1	8 597	5,2	2 978	11,9	5 182	4,2
Mayen-Koblenz	460	1,8	279	1,8	2 796	3,6	6 286	3,8	4 922	19,6	2 006	1,6
Neuwied	425	1,7	1 224	7,9	3 018	3,9	4 791	2,9	296	1,2	5 675	4,6
Rhein-Hunsrück-Kreis	2 169	8,5	152	1,0	3 568	4,6	4 118	2,5	1 754	7,0	4 909	4,0
Rhein-Lahn-Kreis	110	0,4	561	3,6	2 640	3,4	4 073	2,4	-	-	2 162	1,7
Rhein-Pfalz-Kreis	978	3,8	451	2,9	3 920	5,1	11 086	6,7	1 620	6,5	562	0,5
Südliche Weinstraße	223	0,9	320	2,1	1 763	2,3	4 675	2,8	-	-	1 682	1,4
Südwestpfalz	219	0,9	409	2,6	773	1,0	3 417	2,1	462	1,8	2 295	1,9
Trier-Saarburg	264	1,0	65	0,4	4 140	5,4	7 355	4,4	-	-	35	0,0
Vulkaneifel	167	0,7	359	2,3	1 097	1,4	2 308	1,4	-	-	97	0,1
Westerwaldkreis	317	1,2	390	2,5	4 348	5,6	9 362	5,6	238	0,9	805	0,6
Rheinland-Pfalz	25 471	100	15 523	100	77 236	100	166 323	100	25 103	100	123 998	100
kreisfreie Städte	12 503	49,1	5 577	35,9	21 880	28,3	41 166	24,8	8 854	35,3	81 078	65,4
Landkreise	12 968	50,9	9 946	64,1	55 356	71,7	125 157	75,2	16 249	64,7	42 920	34,6

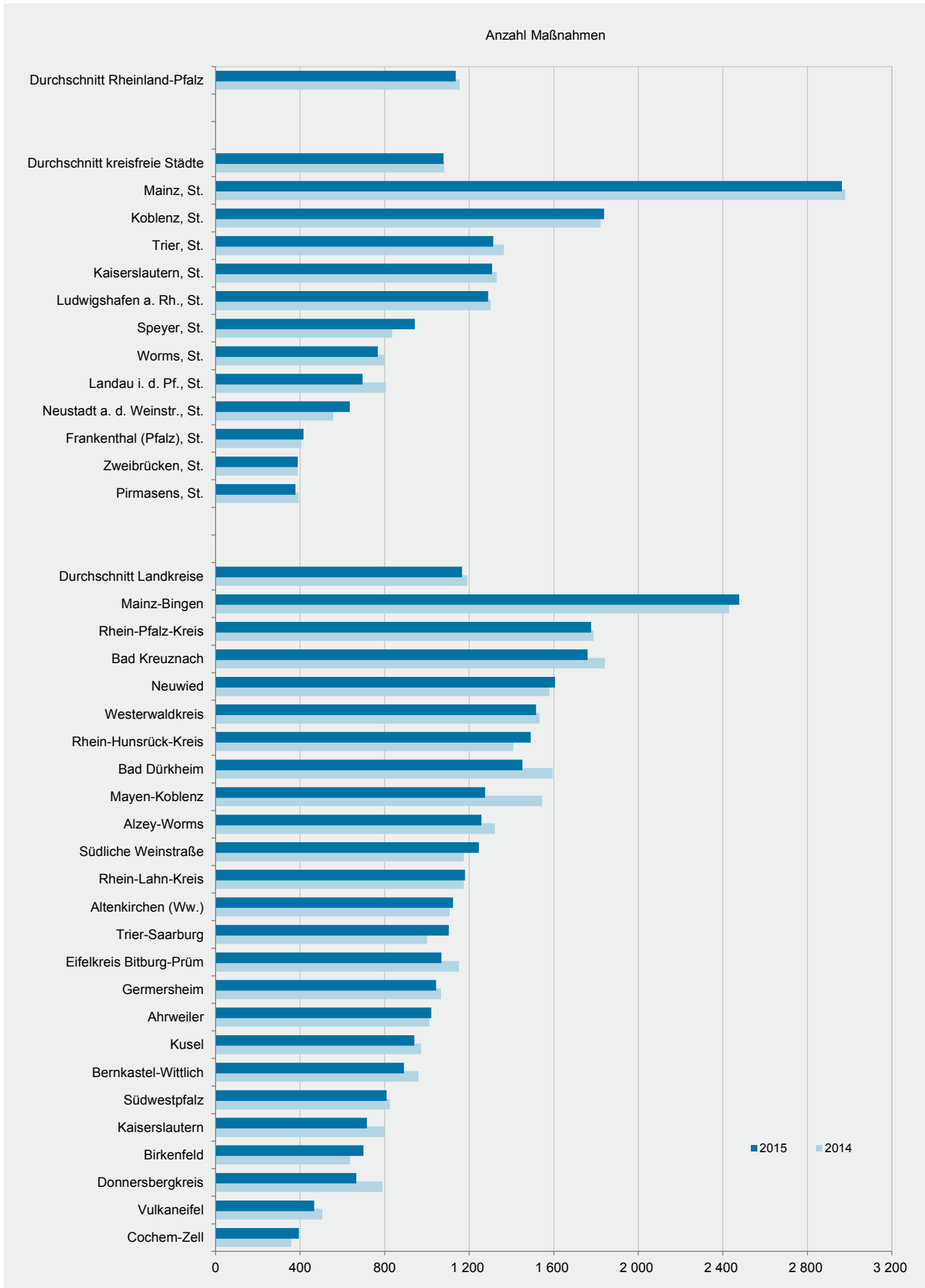
¹ Bei der Katholischen Landesarbeitsgemeinschaft für Erwachsenenbildung Rheinland-Pfalz sind in den Angaben zum Landkreis Alzey-Worms auch die Daten der Stadt Worms enthalten, da jeweils ein getrennter Nachweis nicht möglich war.

Verwaltungsbezirk	Insgesamt		Zeitgeschichte, Geschichte, Länderkunde		Politik, Gesellschaft, Gleichstellung		Philosophie, Theologie, Religion, Weltanschauung		Geisteswissenschaften, Eltern- u. Familienbildung, Erziehungswissenschaften		Sprachen	
	Anzahl	%	Anzahl	%	Anzahl	%	Anzahl	%	Anzahl	%	Anzahl	%
Frankenthal (Pfalz), St.	6 056	1,0	381	0,7	619	1,1	717	1,4	532	1,3	923	1,3
Kaiserslautern, St.	20 731	3,3	2 753	4,7	1 889	3,3	961	1,9	1 241	2,9	3 206	4,5
Koblenz, St.	27 963	4,5	1 534	2,6	2 482	4,4	1 794	3,5	2 451	5,8	3 281	4,6
Landau i. d. Pf., St.	8 505	1,4	782	1,3	658	1,2	463	0,9	397	0,9	1 058	1,5
Ludwigshafen a. Rh., St.	22 534	3,6	2 147	3,7	1 699	3,0	3 766	7,3	1 088	2,6	1 909	2,7
Mainz, St.	48 107	7,7	3 988	6,9	4 996	8,8	4 323	8,4	2 668	6,3	8 402	11,8
Neustadt a. d. Weinstr., St.	9 877	1,6	670	1,2	673	1,2	1 636	3,2	356	0,8	2 671	3,7
Pirmasens, St.	5 079	0,8	247	0,4	351	0,6	219	0,4	64	0,2	871	1,2
Speyer, St.	13 836	2,2	1 207	2,1	1 221	2,1	1 752	3,4	1 192	2,8	2 353	3,3
Trier, St.	18 344	2,9	1 285	2,2	2 817	4,9	2 267	4,4	1 699	4,0	2 315	3,2
Worms, St. ¹	12 498	2,0	1 206	2,1	960	1,7	1 141	2,2	626	1,5	1 856	2,6
Zweibrücken, St.	6 007	1,0	546	0,9	515	0,9	257	0,5	313	0,7	1 230	1,7
Ahrweiler	14 161	2,3	1 383	2,4	843	1,5	670	1,3	788	1,9	2 204	3,1
Altenkirchen (Ww.)	18 999	3,0	2 071	3,6	1 999	3,5	2 280	4,4	2 018	4,8	1 279	1,8
Alzey-Worms ¹	22 933	3,7	3 345	5,8	2 816	4,9	1 802	3,5	2 115	5,0	1 722	2,4
Bad Dürkheim	20 018	3,2	2 103	3,6	772	1,4	930	1,8	818	1,9	2 145	3,0
Bad Kreuznach	28 822	4,6	3 524	6,1	2 382	4,2	1 830	3,6	2 113	5,0	2 203	3,1
Bernkastel-Wittlich	12 121	1,9	1 090	1,9	957	1,7	1 063	2,1	1 341	3,2	1 352	1,9
Birkenfeld	9 349	1,5	834	1,4	421	0,7	541	1,1	590	1,4	934	1,3
Cochem-Zell	5 082	0,8	282	0,5	579	1,0	112	0,2	319	0,8	824	1,2
Donnersbergkreis	12 358	2,0	912	1,6	1 923	3,4	1 508	2,9	1 547	3,7	612	0,9
Eifelkreis Bitburg-Prüm	15 575	2,5	2 567	4,4	817	1,4	704	1,4	753	1,8	1 308	1,8
Germersheim	14 060	2,2	693	1,2	668	1,2	447	0,9	394	0,9	1 792	2,5
Kaiserslautern	11 530	1,8	908	1,6	1 229	2,2	1 376	2,7	756	1,8	355	0,5
Kusel	16 204	2,6	1 579	2,7	1 424	2,5	1 912	3,7	866	2,1	542	0,8
Mainz-Bingen	44 017	7,0	4 156	7,2	7 003	12,3	3 552	6,9	4 395	10,4	5 681	7,9
Mayen-Koblenz	17 601	2,8	1 548	2,7	1 973	3,5	1 473	2,9	323	0,8	2 471	3,5
Neuwied	22 940	3,7	2 582	4,5	1 011	1,8	1 934	3,8	1 351	3,2	3 510	4,9
Rhein-Hunsrück-Kreis	22 010	3,5	1 796	3,1	3 018	5,3	2 592	5,0	1 708	4,1	1 367	1,9
Rhein-Lahn-Kreis	17 776	2,8	2 606	4,5	1 730	3,0	1 306	2,5	743	1,8	1 050	1,5
Rhein-Pfalz-Kreis	26 205	4,2	1 808	3,1	1 627	2,9	1 384	2,7	1 307	3,1	2 386	3,3
Südliche Weinstraße	21 158	3,4	1 507	2,6	1 337	2,3	1 258	2,4	2 640	6,3	1 072	1,5
Südwestpfalz	14 671	2,3	1 592	2,7	792	1,4	1 157	2,2	1 255	3,0	484	0,7
Trier-Saarburg	13 281	2,1	1 197	2,1	541	0,9	288	0,6	294	0,7	2 115	3,0
Vulkaneifel	6 084	1,0	423	0,7	732	1,3	258	0,5	159	0,4	1 094	1,5
Westerwaldkreis	20 102	3,2	721	1,2	1 559	2,7	1 785	3,5	910	2,2	2 922	4,1
Rheinland-Pfalz	626 594	100	57 973	100	57 033	100	51 458	100	42 130	100	71 499	100
kreisfreie Städte	199 537	31,8	16 746	28,9	18 880	33,1	19 296	37,5	12 627	30,0	30 075	42,1
Landkreise	427 057	68,2	41 227	71,1	38 153	66,9	32 162	62,5	29 503	70,0	41 424	57,9

¹ Bei der Katholischen Landesarbeitsgemeinschaft für Erwachsenenbildung Rheinland-Pfalz sind in den Angaben zum Landkreis Alzey-Worms auch die Daten der Stadt Worms enthalten, da jeweils ein getrennter Nachweis nicht möglich war.

Verwaltungsbezirk	Wirtschaft, kaufmännische Praxis		Umwelt, Technik, Naturwissenschaften		Kunst, kreatives Gestalten, Freizeitbildung		Gesundheit, Hauswirtschaft, Ernährung		Nachholen von Schulabschlüssen		Sachgebietsübergreifende Maßnahmen	
	Anzahl	%	Anzahl	%	Anzahl	%	Anzahl	%	Anzahl	%	Anzahl	%
Frankenthal (Pfalz), St.	104	0,5	92	0,4	627	0,7	1 354	0,7	-	-	707	2,4
Kaiserslautern, St.	1 188	5,5	472	2,2	1 998	2,4	5 030	2,7	116	8,6	1 877	6,3
Koblenz, St.	1 707	7,9	1 094	5,0	4 373	5,2	6 816	3,6	184	13,6	2 247	7,5
Landau i. d. Pf., St.	53	0,2	490	2,2	1 565	1,8	2 409	1,3	-	-	630	2,1
Ludwigshafen a. Rh., St.	1 167	5,4	376	1,7	1 930	2,3	5 125	2,7	167	12,3	3 160	10,6
Mainz, St.	689	3,2	636	2,9	7 023	8,3	10 250	5,5	178	13,1	4 954	16,6
Neustadt a. d. Weinstr., St.	471	2,2	148	0,7	907	1,1	1 764	0,9	-	-	581	1,9
Pirmasens, St.	75	0,3	369	1,7	490	0,6	2 236	1,2	67	4,9	90	0,3
Speyer, St.	348	1,6	646	3,0	1 514	1,8	2 192	1,2	-	-	1 411	4,7
Trier, St.	686	3,2	575	2,6	2 254	2,7	3 568	1,9	15	1,1	863	2,9
Worms, St. ¹	460	2,1	455	2,1	2 482	2,9	2 368	1,3	-	-	944	3,2
Zweibrücken, St.	310	1,4	424	1,9	482	0,6	1 770	0,9	-	-	160	0,5
Ahrweiler	493	2,3	736	3,4	2 705	3,2	3 218	1,7	-	-	1 121	3,8
Altenkirchen (Ww.)	1 234	5,7	829	3,8	2 793	3,3	4 117	2,2	47	3,5	332	1,1
Alzey-Worms ¹	1 125	5,2	737	3,4	1 597	1,9	7 336	3,9	43	3,2	295	1,0
Bad Dürkheim	399	1,8	711	3,3	2 207	2,6	8 868	4,7	15	1,1	1 050	3,5
Bad Kreuznach	779	3,6	2 286	10,5	4 102	4,8	9 045	4,8	30	2,2	528	1,8
Bernkastel-Wittlich	125	0,6	191	0,9	1 816	2,1	4 099	2,2	-	-	87	0,3
Birkenfeld	232	1,1	191	0,9	1 929	2,3	3 617	1,9	34	2,5	26	0,1
Cochem-Zell	445	2,1	206	0,9	636	0,7	1 679	0,9	-	-	-	-
Donnersbergkreis	554	2,6	178	0,8	994	1,2	3 933	2,1	-	-	197	0,7
Eifelkreis Bitburg-Prüm	759	3,5	613	2,8	2 188	2,6	5 519	3,0	-	-	347	1,2
Germersheim	480	2,2	489	2,2	1 304	1,5	7 542	4,0	24	1,8	227	0,8
Kaiserslautern	223	1,0	551	2,5	1 607	1,9	4 389	2,3	-	-	136	0,5
Kusel	721	3,3	755	3,5	1 585	1,9	6 461	3,5	-	-	359	1,2
Mainz-Bingen	1 028	4,8	1 798	8,2	3 977	4,7	11 066	5,9	83	6,1	1 278	4,3
Mayen-Koblenz	280	1,3	216	1,0	2 470	2,9	5 764	3,1	176	13,0	907	3,0
Neuwied	561	2,6	678	3,1	3 773	4,4	5 339	2,9	32	2,4	2 169	7,3
Rhein-Hunsrück-Kreis	1 466	6,8	846	3,9	3 484	4,1	4 844	2,6	74	5,5	815	2,7
Rhein-Lahn-Kreis	777	3,6	535	2,5	3 733	4,4	4 930	2,6	-	-	366	1,2
Rhein-Pfalz-Kreis	319	1,5	1 123	5,1	4 230	5,0	11 793	6,3	47	3,5	181	0,6
Südliche Weinstraße	340	1,6	677	3,1	3 479	4,1	8 061	4,3	-	-	787	2,6
Südwestpfalz	841	3,9	599	2,7	2 025	2,4	5 487	2,9	8	0,6	431	1,4
Trier-Saarburg	434	2,0	200	0,9	2 747	3,2	5 396	2,9	-	-	69	0,2
Vulkaneifel	308	1,4	318	1,5	584	0,7	2 202	1,2	-	-	6	0,0
Westerwaldkreis	440	2,0	569	2,6	3 236	3,8	7 476	4,0	14	1,0	470	1,6
Rheinland-Pfalz	21 621	100	21 809	100	84 846	100	187 063	100	1 354	100	29 808	100
kreisfreie Städte	7 258	33,6	5 777	26,5	25 645	30,2	44 882	24,0	727	53,7	17 624	59,1
Landkreise	14 363	66,4	16 032	73,5	59 201	69,8	142 181	76,0	627	46,3	12 184	40,9

¹ Bei der Katholischen Landesarbeitsgemeinschaft für Erwachsenenbildung Rheinland-Pfalz sind in den Angaben zum Landkreis Alzey-Worms auch die Daten der Stadt Worms enthalten, da jeweils ein getrennter Nachweis nicht möglich war.



Bei der Katholischen Landesarbeitsgemeinschaft für Erwachsenenbildung Rheinland-Pfalz sind in den Angaben zum Landkreis Alzey-Worms auch die Daten der Stadt Worms enthalten, da jeweils ein getrennter Nachweis nicht möglich war.

T 11 Online-Maßnahmen 2015 nach Träger und Kursbezeichnung

Träger	Kursbezeichnung	Teilnehmer/ -innen	Maßnahmen
		Anzahl	
Katholische Landesarbeitsgemeinschaft für Erwachsenenbildung	Fernkurs Heilpädagogik	14	1
	Fernkurs Erziehen	129	4
	FIF Zusatzqualifizierung	16	1
	FIF Alpha Qualifizierung	64	4

**T 12 Haushaltsansätze des Landes zur Förderung der Weiterbildung 2015
nach gesetzlicher Grundlage und Ausgabeart (Kapitel 0940)**

Gesetzliche Grundlage Ausgabeart (Haushaltstitel)	Haushaltsansatz
	in 1 000 EUR

Weiterbildungsgesetz

Sachkosten in der Weiterbildung (Titel 547 01)	8
Zuwendungen für den Erwerb eines Diploms einer Verwaltungs- und Wirtschaftsakademie (Titel 68101)	3
Förderung der anerkannten Volkshochschulen und Landesorganisationen der Weiterbildung (Titel 684 01)	7 800
Zuschüsse an anerkannte Einrichtungen der Weiterbildung zu den Kosten für den Erwerb von Schulabschlüssen (Titel 684 03)	356
Zuschüsse zu Modellprojekten und Schwerpunktmaßnahmen anerkannter Einrichtungen der Weiterbildung (Titel 684 04)	220
Zuschüsse zu Modellversuchen und Schwerpunktmaßnahmen im Bereich der wissenschaftlichen Weiterbildung (Titel-Gr. 71)	0
davon	
nicht aufteilbare Personalausgaben (Titel 429 71)	0
nicht aufteilbare sächliche Verwaltungsausgaben (Titel 547 71)	0
Zuschüsse an regionale Weiterbildungszentren einschließlich Aufbau regionaler Datenbanken mit Beratungsstellen (Titel 684 06)	57
Zuschüsse für Initiativen der Alphabetisierung und Grundbildung (Titel 684 07)	120
Zuschüsse an die Arbeitsstelle zur Koordinierung der Weiterbildung der Weiterzubildenden (Titel 684 08)	33
zusammen	8 597

Bildungsfreistellungsgesetz

Ausgleichserstattungen nach dem Bildungsfreistellungsgesetz für Klein- und Mittelbetriebe (Titel 683 01)	150
zusammen	150
Insgesamt	8 747

Impressum

Herausgeber:
Statistisches Landesamt Rheinland-Pfalz
Mainzer Straße 14-16
56130 Bad Ems

Telefon: 02603 71-0
Telefax: 02603 71-3150

E-Mail: poststelle@statistik.rlp.de
Internet: www.statistik.rlp.de

Kostenfreier Download im Internet: <http://www.statistik.rlp.de/veroeffentlichungen/statistische-berichte>

© Statistisches Landesamt Rheinland-Pfalz · Bad Ems · 2016

Vervielfältigung und Verbreitung, auch auszugsweise, mit Quellenangabe gestattet.