



2016

# STATISTISCHE BERICHTE



## Zeichenerklärungen

0	Zahl ungleich Null, Betrag jedoch kleiner als die Hälfte von 1 in der letzten ausgewiesenen Stelle
-	nichts vorhanden
.	Zahl unbekannt oder geheim
x	Nachweis nicht sinnvoll
...	Zahl fällt später an
/	keine Angabe, da Zahl nicht sicher genug
( )	Aussagewert eingeschränkt, da Zahl statistisch unsicher
D	Durchschnitt
p	vorläufig
r	revidiert
s	geschätzt

Für die Abgrenzung von Größenklassen wird im Allgemeinen anstelle einer ausführlichen Beschreibung „50 bis unter 100“ die Darstellungsform „50 – 100“ verwendet.

Einzelwerte in Tabellen werden im Allgemeinen ohne Rücksicht auf die Endsumme gerundet.

## Inhalt

Seite

<b>Vorbemerkungen</b> .....	4
-----------------------------	---

### Tabellen

T 1 Ausgaben der staatlichen Hochschulen 2012–2014 nach Fächergruppen/ Lehr- und Forschungsbereichen.....	7
T 2 Ausgaben der staatlichen Hochschulen 2014 nach Ausgabearten und Fächergruppen/Lehr- und Forschungsbereichen.....	9
T 3 Ausgaben der staatlichen Hochschulen 2014 nach Hochschularten und Fächergruppen/Lehr- und Forschungsbereichen.....	12
T 4 Ausgaben der privaten/kirchlichen Hochschulen 2011-2014 nach Fächergruppen/ Lehr- und Forschungsbereichen.....	15
T 5 Ausgaben der privaten/kirchlichen Hochschulen 2014 nach Ausgabearten und Fächergruppen/Lehr- und Forschungsbereichen.....	16
T 6 Ausgaben der privaten/kirchlichen Hochschulen 2014 nach Hochschularten und Fächergruppen/Lehr- und Forschungsbereichen.....	18

### Grafiken

G 1 Entwicklung der Ausgaben der rheinland-pfälzischen Hochschulen 1985–2014 .....	5
G 2 Entwicklung der Drittmiteleinahmen der rheinland-pfälzischen Hochschulen 1992–2014.....	5
G 3 Entwicklung der Ausgaben der staatlichen Hochschulen 1985–2014.....	6
G 4 Ausgaben der staatlichen Hochschulen 2014 nach Ausgabearten.....	6
G 5 Laufende Ausgaben der staatlichen Hochschulen 2014 nach Fächergruppen.....	11
G 6 Laufende Ausgaben der staatlichen Hochschulen 2014.....	11
G 7 Entwicklung der Ausgaben der privaten/kirchlichen Hochschulen 1985-2014.....	14
G 8 Ausgaben der privaten/kirchlichen Hochschulen 2014 nach Ausgabearten.....	14
G 9 Laufende Ausgaben der privaten/kirchlichen Hochschulen 2014 nach Fächergruppen.....	17
G 10 Laufende Ausgaben der privaten/kirchlichen Hochschulen 2014.....	17
G 11 Entwicklung der Drittmiteleinahmen der staatlichen Hochschulen 1992–2014.....	19
G 12 Entwicklung der Drittmiteleinahmen der privaten/kirchlichen Hochschulen 1992–2014.....	19
G 13 Drittmiteleinahmen der rheinland-pfälzischen Hochschulen 2014 nach Fächergruppen.....	20

# Informationen zur Statistik

## Ziel der Statistik

Die Hochschulfinanzstatistik erfasst jährlich die Einnahmen und Ausgaben (kameralistisch) bzw. Aufwendungen und Erträge sowie Investitionsausgaben (kaufmännisch) der privaten und staatlichen Hochschulen in Rheinland-Pfalz. Die erfragten Daten werden von den Hochschulen i.d.R. mithilfe des Rechnungswesens erzeugt. Die Ergebnisse werden unter Beachtung datenschutzrechtlicher Vorschriften nach Fächergruppen sowie Lehr- und Forschungsbereichen sowie nach Einnahme- und Ausgabearten nachgewiesen.

## Rechtsgrundlagen

Gesetz über die Statistik für das Hochschulwesen (Hochschulstatistikgesetz-HStatG) vom 2. November 1990 (BGBl. I S. 2414), zuletzt geändert durch Artikel 2 des Gesetzes vom 25. Juni 2005 (BGBl. I S. 1860). Finanz- und Personalstatistikgesetz (FPStatG) in der Fassung der Bekanntmachung vom 22. Februar 2006 (BGBl. I S. 438), zuletzt geändert durch Artikel 1 des Gesetzes vom 22. Mai 2013 (BGBl. I S. 1312) in Verbindung mit dem Bundesstatistikgesetz (BStatG) vom 22. Januar 1987 (BGBl. I S. 462, 565), zuletzt geändert durch Artikel 13 des Gesetzes vom 25. Juli 2013 (BGBl. I S. 2749).

## Berichtskreis und -zeitraum

Die Daten werden von allen Hochschulen und Hochschulkliniken in Rheinland-Pfalz erhoben. Die Angaben beziehen sich auf den Zeitraum vom 1. Januar bis zum 31. Dezember des jeweiligen Jahres. Eine Hochschule berichtet infolge eines abweichenden Wirtschaftsjahres für den Zeitraum vom 1. Oktober bis zum 30. September. Auskunftspflichtig sind die Leiter/-innen der Hochschulen einschließlich der Hochschulkliniken und sonstiger der Ausbildung von Studierenden dienenden Krankenanstalten sowie darüber hinaus die Stellen, die Mittel für die Hochschulen bewirtschaften. Die Einbeziehung erfolgt unabhängig von der Trägerschaft und der Art des Rechnungswesens. Akademien und vergleichbare Bildungseinrichtungen werden nicht erhoben, wenn ihnen nicht der Status einer Hochschule verliehen wurde.

## Datenschutz

Die Ergebnisse der Hochschulfinanzstatistik dürfen gemäß § 15 FPStatG und § 6 HStatG bezogen auf einzelne Hochschulen veröffentlicht werden. Einzelangaben werden nach § 16 BStatG grundsätzlich geheim gehalten.

## Statistische Konzepte und Klassifikationssysteme

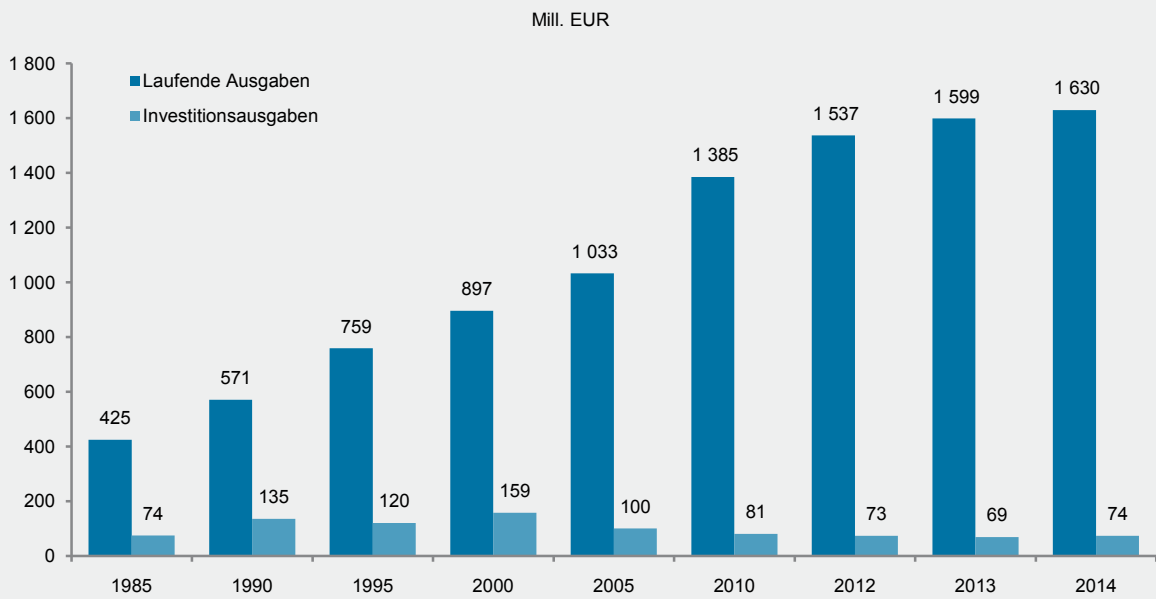
Die fachliche und organisatorische Zuordnung der Einnahmen und Ausgaben bzw. Erträge und Aufwendungen sowie Investitionsausgaben erfolgt nach dem Fächerschlüssel der Hochschulfinanzstatistik (entspricht seit 1992 dem Fächerschlüssel der Hochschulpersonalstatistik). In der Gliederung nach Arten werden Einnahme- und Ausgabearten bzw. Erträge und Aufwendungen sowie Investitionsausgaben nachgewiesen.

Besondere Aufmerksamkeit erfordert die Abgrenzung der sogenannten Drittmittel bei den Einnahmen bzw. Erträgen. Für die Statistik gilt eine enge Definition des Begriffs Drittmittel (s.u.); die Liste der als Drittmittel zu verbuchenden Projekte wird laufend aktualisiert.

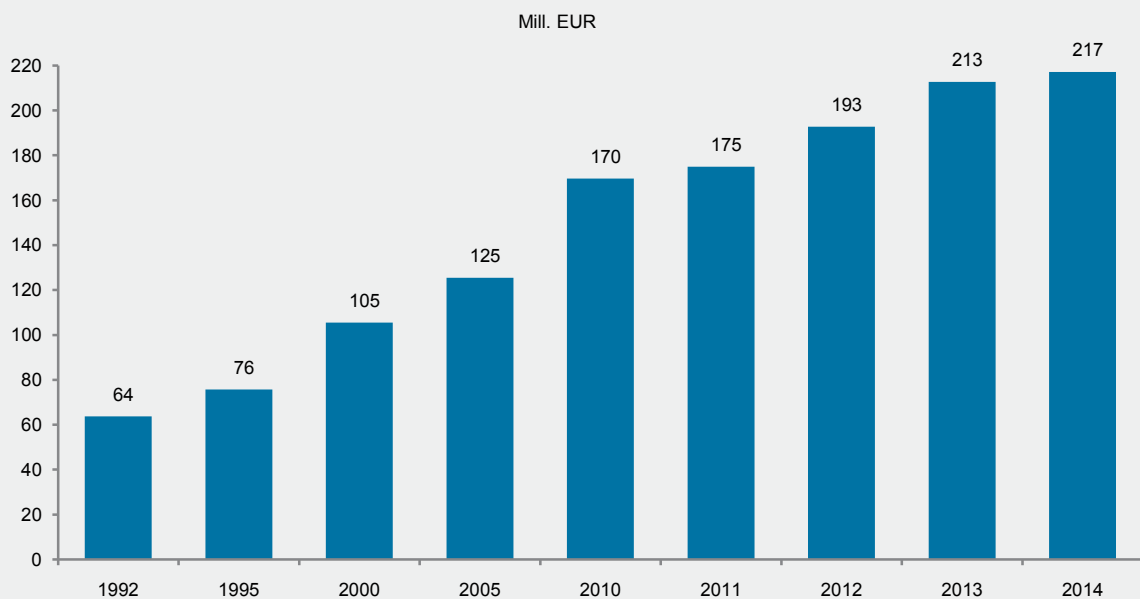
## Drittmittel

Hierbei handelt es sich um Einnahmen, die zur Förderung von Forschung und Entwicklung sowie des wissenschaftlichen Nachwuchses und der Lehre zusätzlich zum regulären Hochschulhaushalt (Grundausrüstung) von öffentlichen oder privaten Stellen eingeworben werden. Drittmittel können der Hochschule selbst, einer ihrer Einrichtungen (z. B. Fakultäten, Fachbereiche, Institute) oder einzelnen Wissenschaftlern im Hauptamt zur Verfügung gestellt werden. In der Hochschulfinanzstatistik werden aber grundsätzlich nur solche Mittel erfasst, die in die Hochschulhaushalte eingestellt bzw. die von der Hochschule auf Verwahrkonten verwaltet werden. Nicht als Drittmittel gelten Mittel vom Träger der Hochschule, Mittel für Stipendienzahlungen (= Studienförderung – nicht Lehre und Forschung). Doktorandenförderung durch die Deutsche Forschungsgemeinschaft (DFG) stellen Drittmittel dar.

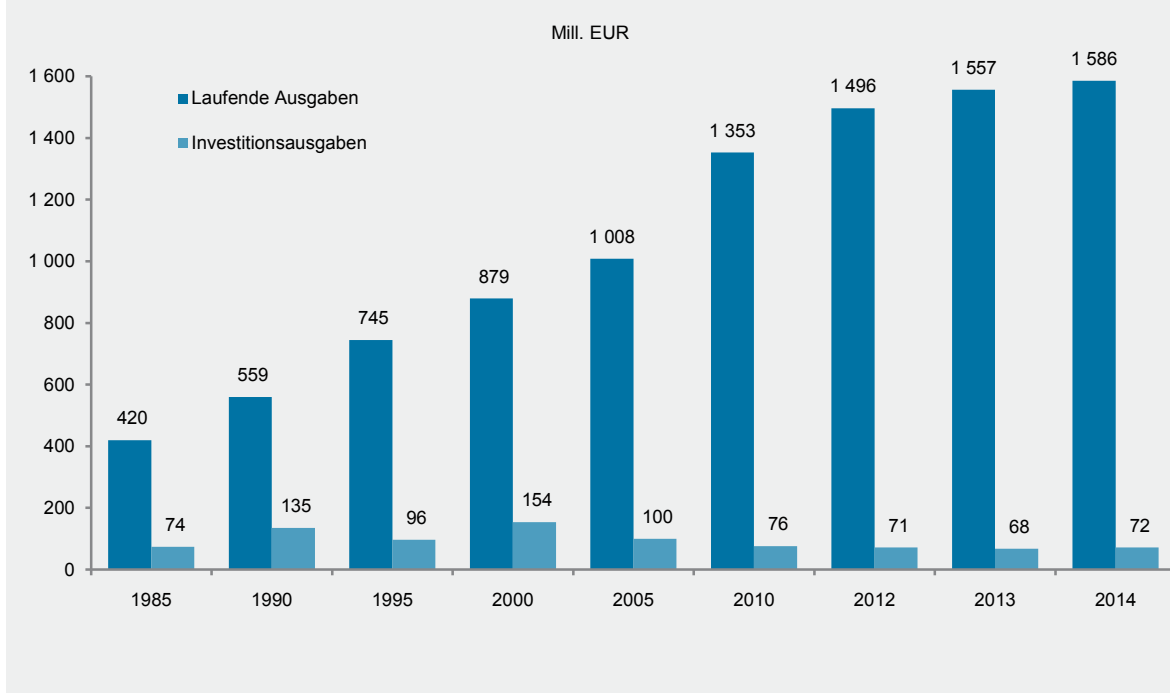
## G 1 Entwicklung der Ausgaben der rheinland-pfälzischen Hochschulen 1985–2014



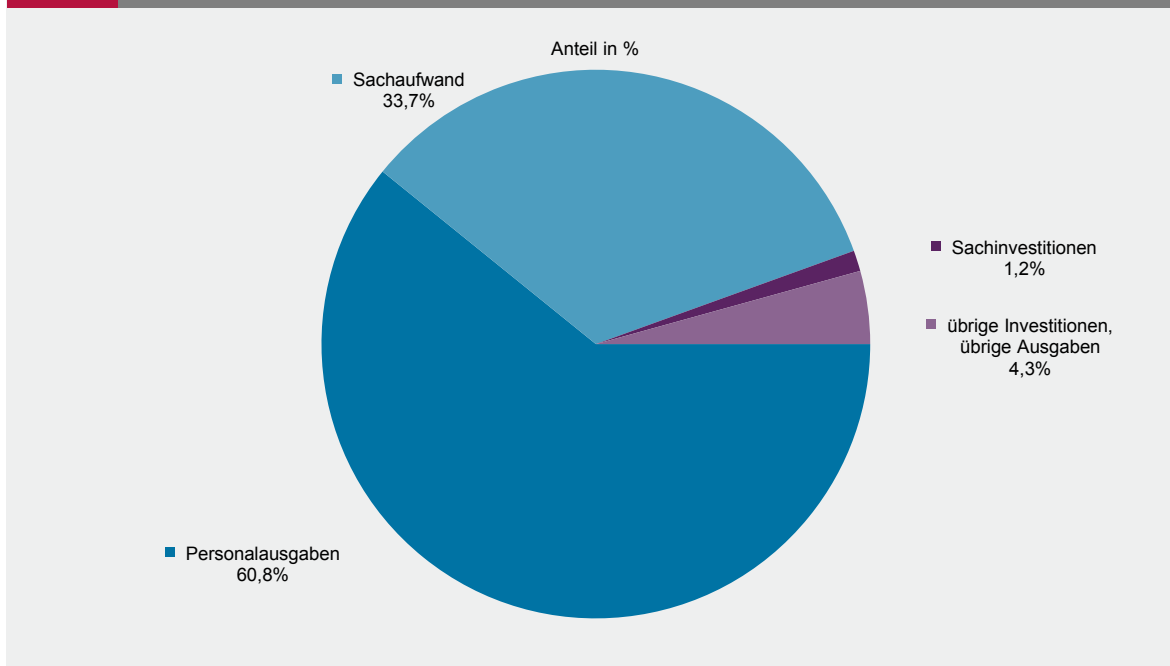
## G 2 Entwicklung der Drittmiteinnahmen der rheinland-pfälzischen Hochschulen 1992–2014



### G 3 Entwicklung der Ausgaben der staatlichen Hochschulen 1985–2014



### G 4 Ausgaben der staatlichen Hochschulen 2014 nach Ausgabearten



## T 1

## Ausgaben der staatlichen Hochschulen 2012–2014 nach Fächergruppen/Lehr- und Forschungsbereichen

Fächergruppe/ Lehr- und Forschungsbereich	Laufende Ausgaben			Investitionsausgaben		
	2012	2013	2014	2012	2013	2014
	1 000 EUR					
Sprach- und Kulturwissenschaften	100 645	98 756	102 214	920	876	1 022
Sprach- und Kulturwissenschaften allgemein	3 316	3 516	3 554	54	166	142
Evangelische Theologie	3 792	3 409	4 095	28	33	32
Katholische Theologie	3 857	3 697	3 607	39	25	28
Philosophie	4 882	3 860	4 394	14	9	15
Geschichte	12 866	12 654	12 743	224	76	92
Bibliothekswissenschaft, Dokumentation	-	-	-	10	6	23
Allgemeine und vergleichende Literatur- und Sprachwissenschaft	12 260	12 094	12 565	62	78	79
Altphilologie (klassische Philologie)	1 333	1 314	1 288	18	23	19
Germanistik (Deutsch, germanische Sprachen ohne Anglistik)	9 573	10 250	9 988	46	27	24
Anglistik, Amerikanistik	7 552	7 610	7 478	47	28	36
Romanistik	4 146	4 229	4 554	31	11	16
Slawistik, Baltistik, Finno-Ugristik	2 061	2 040	2 024	15	10	8
Sonstige/Außereuropäische Sprach- und Kulturwissenschaften	4 680	4 110	4 327	30	60	41
Kulturwissenschaften im engeren Sinne	2 062	1 407	1 487	5	3	4
Psychologie	15 721	15 276	16 473	267	300	435
Erziehungswissenschaften	10 581	11 155	11 303	30	20	30
Sonderpädagogik	1 963	2 133	2 335	-	1	-
Sport	10 222	9 194	9 007	250	156	85
Rechts-, Wirtschafts- und Sozialwissenschaften	161 279	169 802	171 389	1 247	1 174	2 088
Rechts-, Wirtschafts- und Sozialwissenschaften allgemein	9 694	10 796	10 362	130	108	138
Regionalwissenschaften	-	-	-	-	1	2
Politikwissenschaften	4 055	4 352	4 227	21	18	17
Sozialwissenschaften	9 874	10 563	10 825	42	205	618
Sozialwesen	7 535	8 289	8 568	40	41	33
Rechtswissenschaften	15 028	15 244	14 967	135	100	89
Verwaltungswissenschaft	35 849	37 614	38 899	287	228	395
Wirtschaftswissenschaften	79 225	82 932	83 541	592	472	796
Wirtschaftsingenieurwesen mit wirtschaftswissenschaftlichem Schwerpunkt	19	12	-	-	0	-
Mathematik, Naturwissenschaften	224 423	228 680	221 238	17 457	14 293	10 719
Mathematik, Naturwissenschaften allgemein	1 088	1 555	1 739	32	5	7
Mathematik	23 597	24 144	23 794	234	349	606
Informatik	37 405	35 020	33 955	1 157	778	600
Physik, Astronomie	46 120	51 436	49 798	8 006	5 861	5 399
Chemie	48 097	47 041	44 842	5 686	3 208	1 272
Pharmazie	4 677	5 144	5 108	233	250	106
Biologie	36 495	37 270	35 364	1 203	2 700	978
Geowissenschaften (ohne Geografie)	17 096	17 269	16 773	676	934	1 302
Geografie	9 848	9 801	9 866	230	208	448

Fächergruppe/ Lehr- und Forschungsbereich	Laufende Ausgaben			Investitionsausgaben		
	2012	2013	2014	2012	2013	2014
	1 000 EUR					
Humanmedizin/Gesundheitswissenschaften	426 207	451 910	448 797	21 576	15 576	17 038
Humanmedizin allgemein	41 935	41 226	37 372	5 369	5 199	3 365
Gesundheitswissenschaften allgemein	1 527	1 672	1 708	8	-	22
Vorklinische Humanmedizin (einschließlich Zahnmedizin)	11 586	13 141	13 097	1 205	1 553	1 591
Klinisch-theoretische Humanmedizin (einschließlich Zahnmedizin)	21 387	24 680	21 024	1 175	296	799
Klinisch-praktische Humanmedizin (ohne Zahnmedizin)	331 905	353 346	358 461	11 306	7 599	9 817
Zahnmedizin (klinisch-praktisch)	17 867	17 845	17 135	2 513	930	1 444
Agrar-, Forst- und Ernährungswissenschaften	2 493	2 546	2 860	35	69	73
Ingenieurwissenschaften	114 020	117 550	123 319	4 645	6 371	5 880
Ingenieurwissenschaften allgemein	7 224	9 333	9 911	280	364	282
Wirtschaftsingenieurwesen mit ingenieurwissenschaftlichem Schwerpunkt	1 104	1 595	1 493	37	50	59
Maschinenbau/Verfahrenstechnik	42 048	42 829	44 950	2 977	3 328	3 501
Elektrotechnik	22 868	22 036	23 574	709	1 141	1 015
Architektur	12 820	12 783	12 680	159	235	117
Raumplanung	7 625	7 329	7 743	51	133	97
Bauingenieur- und Vermessungswesen	20 331	21 645	22 968	432	1 119	809
Kunst, Kunstwissenschaft	26 445	28 275	28 159	270	520	406
Kunst, Kunstwissenschaft allgemein	2 831	3 193	2 458	42	31	47
Bildende Kunst	5 947	6 043	6 128	57	64	14
Gestaltung	8 777	9 241	9 151	136	213	255
Darstellende Kunst, Film und Fernsehen, Theaterwissenschaft	1 651	2 292	2 483	16	9	22
Musik, Musikwissenschaft	7 239	7 507	7 939	19	203	68
Nur der Hochschule insgesamt zurechenbar (ohne Hochschulkliniken)	27 712	26 647	30 157	3 263	3 106	1 677
Zentrale Einrichtungen (ohne Hochschulkliniken)	224 780	243 642	260 868	10 732	18 953	14 360
Zentrale Hochschulverwaltung	101 450	117 103	124 832	2 562	8 588	7 897
Zentral verwaltete Hörsäle und Lehrräume	488	416	454	3	13	8
Zentralbibliothek	36 527	39 054	39 620	420	1 439	621
Hochschulrechenzentrum	22 148	23 856	24 789	4 917	4 524	3 652
Zentrale wissenschaftliche Einrichtungen	25 029	20 666	25 389	1 684	3 128	1 460
Zentrale Betriebs- und Versorgungseinrichtungen	23 581	19 935	19 352	942	983	391
Soziale Einrichtungen	73	75	74	-	-	-
Übrige Ausbildungseinrichtungen	2 265	9 046	9 630	18	81	120
Mit der Hochschule verbundene sowie hochschulfremde Einrichtungen	13 219	13 492	16 727	186	197	211
Zentrale Einrichtungen der Hochschulkliniken (nur Humanmedizin)	177 961	179 568	188 004	10 957	6 833	18 557
<b>Insgesamt</b>	<b>1 496 187</b>	<b>1 556 570</b>	<b>1 586 012</b>	<b>71 352</b>	<b>67 925</b>	<b>71 903</b>

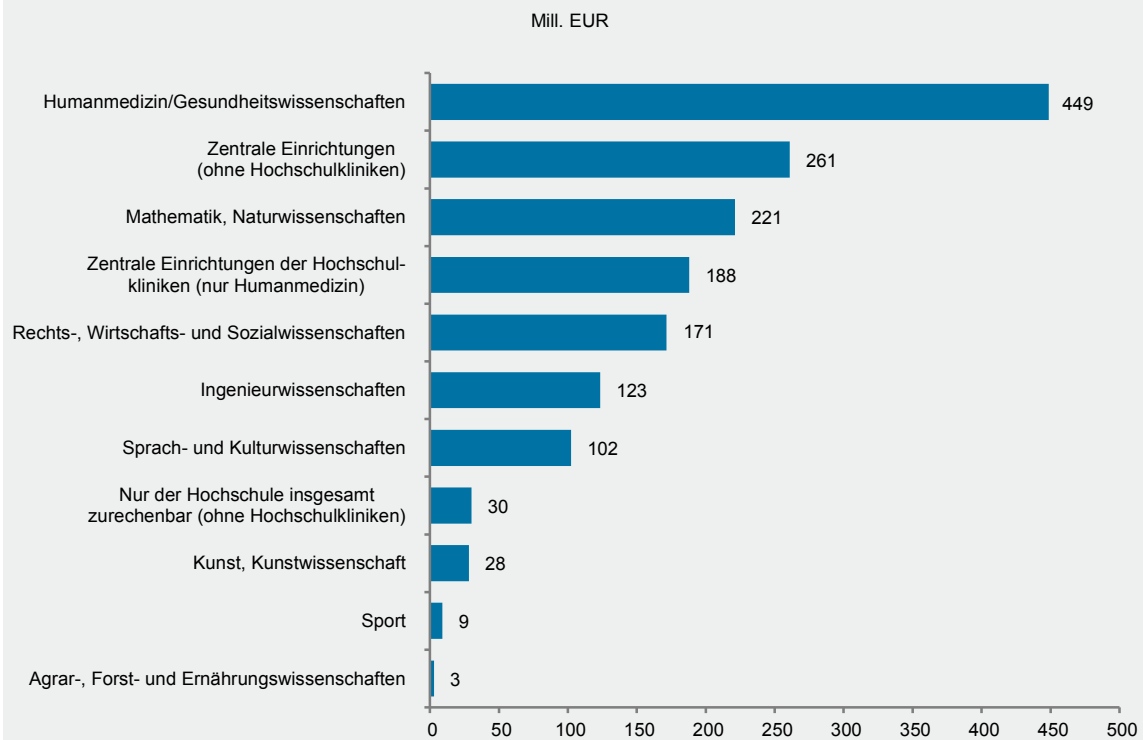


Fächergruppe/ Lehr- und Forschungsbereich	Ausgaben insgesamt	Laufende Ausgaben			Investitionsausgaben		
		ins- gesamt	darunter		ins- gesamt	davon	
			Personal- ausgaben	sächliche Ver- waltungs- ausgaben		Erwerb von Grundstücken und Gebäuden, Baumaßnahmen	sonstige Investitionen
1 000 EUR							
Sprach- und Kulturwissenschaften	103 236	102 214	81 737	19 446	1 022	7	1 015
Sprach- und Kulturwissenschaften allgemein	3 696	3 554	2 037	1 516	142	1	141
Evangelische Theologie	4 127	4 095	3 338	571	32	-	32
Katholische Theologie	3 634	3 607	3 232	374	28	-	28
Philosophie	4 409	4 394	3 712	548	15	-	15
Geschichte	12 835	12 743	10 032	2 668	92	3	89
Bibliothekswissenschaft, Dokumentation	23	-	-	-	23	-	23
Allgemeine und vergleichende Literatur- und Sprachwissenschaft	12 644	12 565	9 918	2 581	79	0	78
Althilologie (klassische Philologie)	1 307	1 288	1 082	203	19	0	19
Germanistik (Deutsch, germanische Sprachen ohne Anglistik)	10 012	9 988	8 386	1 559	24	-	24
Anglistik; Amerikanistik	7 514	7 478	6 339	971	36	0	36
Romanistik	4 570	4 554	4 050	483	16	1	14
Slawistik, Baltistik, Finno-Ugristik	2 032	2 024	1 717	292	8	-	8
Sonstige/Außereuropäische Sprach- und Kulturwissenschaften	4 367	4 327	3 533	793	41	-	41
Kulturwissenschaften im engeren Sinne	1 491	1 487	1 086	385	4	-	4
Psychologie	16 908	16 473	11 932	4 255	435	1	434
Erziehungswissenschaften	11 333	11 303	9 223	2 029	30	-	30
Sonderpädagogik	2 335	2 335	2 119	216	-	-	-
Sport	9 092	9 007	5 393	3 604	85	0	84
Rechts-, Wirtschafts- und Sozialwissenschaften	173 477	171 389	129 925	40 430	2 088	493	1 596
Rechts-, Wirtschafts- und Sozialwissenschaften allgemein	10 500	10 362	6 619	3 648	138	-	138
Regionalwissenschaften	2	-	-	-	2	-	2
Politikwissenschaften	4 245	4 227	3 342	853	17	-	17
Sozialwissenschaften	11 442	10 825	8 255	2 549	618	493	125
Sozialwesen	8 601	8 568	6 506	1 902	33	-	33
Rechtswissenschaften	15 056	14 967	12 227	2 622	89	-	89
Verwaltungswissenschaft	39 294	38 899	32 745	6 137	395	-	395
Wirtschaftswissenschaften	84 336	83 541	60 232	22 719	796	-	796
Wirtschaftsingenieurwesen mit wirtschaftswissenschaftlichem Schwerpunkt	-	-	-	-	-	-	-
Mathematik, Naturwissenschaften	231 957	221 238	150 213	68 865	10 719	9	10 710
Mathematik, Naturwissenschaften allgemein	1 746	1 739	715	1 024	7	0	7
Mathematik	24 400	23 794	18 659	4 561	606	0	606
Informatik	34 555	33 955	25 775	7 708	600	-	600
Physik, Astronomie	55 197	49 798	32 120	17 276	5 399	7	5 392
Chemie	46 114	44 842	27 815	16 638	1 272	0	1 272
Pharmazie	5 214	5 108	3 472	1 612	106	-	106
Biologie	36 342	35 364	24 333	10 969	978	1	978
Geowissenschaften (ohne Geografie)	18 075	16 773	9 951	6 638	1 302	-	1 302
Geografie	10 313	9 866	7 372	2 437	448	-	448

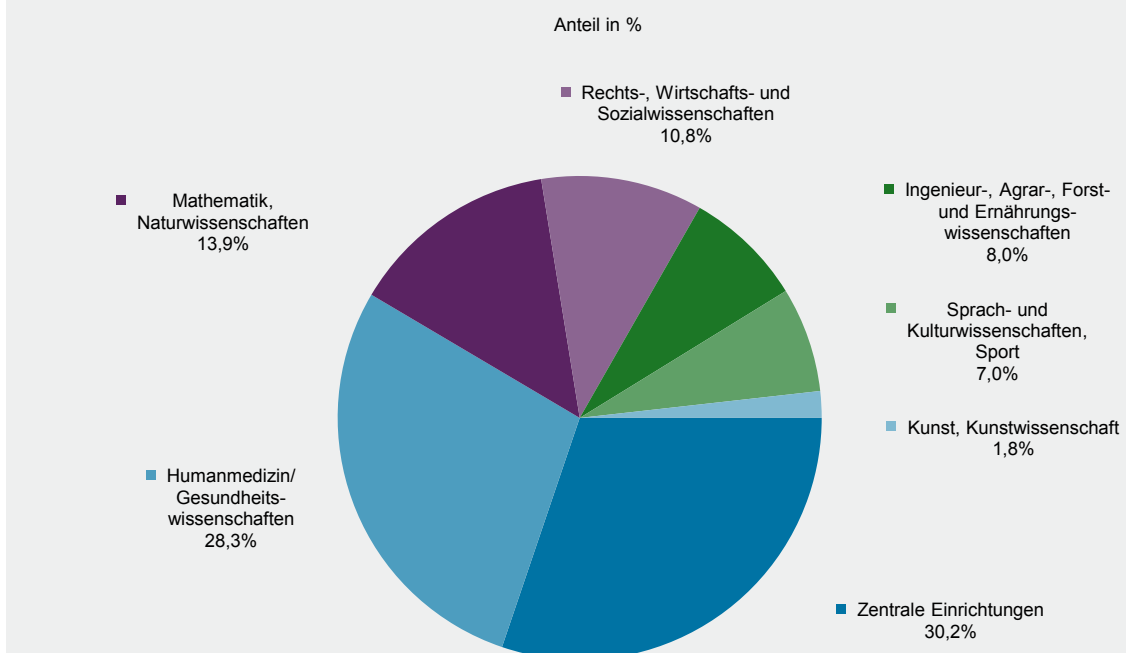
**noch:  
T 2** Ausgaben der staatlichen Hochschulen 2014 nach Ausgabearten und Fächergruppen/Lehr- und Forschungsbereichen

Fächergruppe/ Lehr- und Forschungsbereich	Ausgaben insgesamt	Laufende Ausgaben			Investitionsausgaben		
		ins- gesamt	darunter		ins- gesamt	davon	
			Personal- ausgaben	sächliche Ver- waltungs- ausgaben		Erwerb von Grundstücken und Gebäuden, Baumaßnahmen	sonstige Investitionen
1 000 EUR							
Humanmedizin/Gesundheitswissenschaften	465 835	448 797	288 945	157 692	17 038	2 173	14 864
Humanmedizin allgemein	40 736	37 372	17 145	18 090	3 365	1 243	2 121
Gesundheitswissenschaften allgemein	1 730	1 708	1 121	564	22	-	22
Vorklinische Humanmedizin (einschließlich Zahnmedizin)	14 688	13 097	9 841	3 256	1 591	-	1 591
Klinisch-theoretische Humanmedizin (einschließlich Zahnmedizin)	21 824	21 024	15 207	5 817	799	-	799
Klinisch-praktische Humanmedizin (ohne Zahnmedizin)	368 277	358 461	234 152	124 309	9 817	35	9 782
Zahnmedizin (klinisch-praktisch)	18 579	17 135	11 479	5 656	1 444	895	549
Agrar-, Forst- und Ernährungswissenschaften	2 933	2 860	1 920	918	73	-	73
Ingenieurwissenschaften	129 199	123 319	85 384	37 180	5 880	206	5 673
Ingenieurwissenschaften allgemein	10 192	9 911	7 177	2 727	282	-	282
Wirtschaftsingenieurwesen mit ingenieurwissenschaftlichem Schwerpunkt	1 553	1 493	922	562	59	-	59
Maschinenbau/Verfahrenstechnik	48 450	44 950	31 159	13 536	3 501	1	3 500
Elektrotechnik	24 589	23 574	16 227	7 144	1 015	-	1 015
Architektur	12 797	12 680	8 497	4 111	117	-	117
Raumplanung	7 841	7 743	5 643	1 971	97	-	97
Bauingenieur- und Vermessungswesen	23 777	22 968	15 760	7 130	809	206	603
Kunst, Kunstwissenschaft	28 565	28 159	19 579	8 471	406	0	406
Kunst, Kunstwissenschaft allgemein	2 505	2 458	1 779	668	47	0	47
Bildende Kunst	6 142	6 128	4 144	1 927	14	-	14
Gestaltung	9 407	9 151	5 565	3 556	255	-	255
Darstellende Kunst, Film und Fernsehen, Theaterwissenschaft	2 505	2 483	2 190	283	22	-	22
Musik, Musikwissenschaft	8 006	7 939	5 901	2 037	68	-	68
Nur der Hochschule insgesamt zurechenbar (ohne Hochschulkliniken)	31 834	30 157	9 332	15 813	1 677	-	1 677
Zentrale Einrichtungen (ohne Hochschulkliniken)	275 227	260 868	152 790	100 729	14 360	3 758	10 602
Zentrale Hochschulverwaltung	132 729	124 832	80 788	39 775	7 897	3 599	4 299
Zentral verwaltete Hörsäle und Lehrräume	462	454	-	454	8	-	8
Zentralbibliothek	40 241	39 620	19 284	20 334	621	0	621
Hochschulrechenzentrum	28 441	24 789	17 492	7 260	3 652	23	3 629
Zentrale wissenschaftliche Einrichtungen	26 849	25 389	16 904	5 914	1 460	48	1 412
Zentrale Betriebs- und Versorgungseinrichtungen	19 743	19 352	10 498	8 852	391	62	328
Soziale Einrichtungen	74	74	-	74	-	-	-
Übrige Ausbildungseinrichtungen	9 749	9 630	6 151	3 479	120	25	95
Mit der Hochschule verbundene sowie hochschulfremde Einrichtungen	16 938	16 727	1 673	14 587	211	-	211
Zentrale Einrichtungen der Hochschulkliniken (nur Humanmedizin)	206 561	188 004	83 263	104 741	18 557	13 628	4 929
<b>I n s g e s a m t</b>	<b>1 657 915</b>	<b>1 586 012</b>	<b>1 008 482</b>	<b>557 890</b>	<b>71 903</b>	<b>20 273</b>	<b>51 630</b>

**G 5** Laufende Ausgaben der staatlichen Hochschulen 2014 nach Fächergruppen



**G 6** Laufende Ausgaben der staatlichen Hochschulen 2014

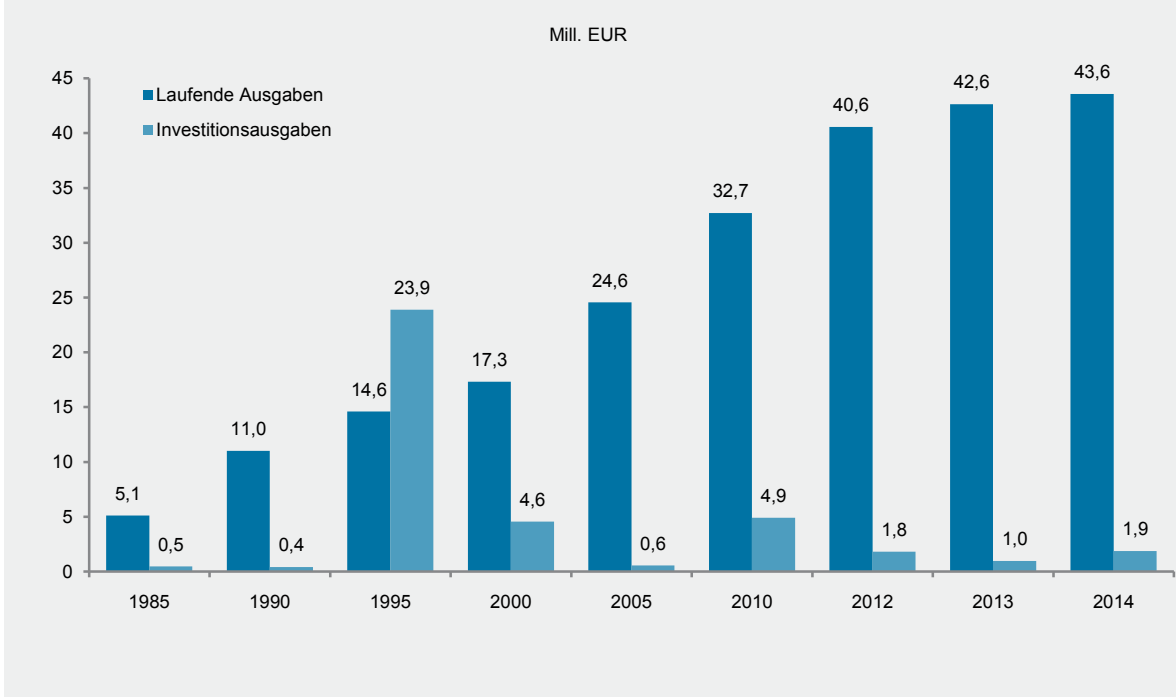


Fächergruppe/ Lehr- und Forschungsbereich	Laufende Ausgaben	Investitions- ausgaben	Fächergruppe/ Lehr- und Forschungsbereich	Laufende Ausgaben	Investitions- ausgaben
	1 000 EUR			1 000 EUR	
Universitäten					
Sprach- und Kulturwissenschaften	102 214	1 022	Humanmedizin/Gesundheits- wissenschaften	4 381	22
Sprach- und Kulturwissenschaften allgemein	3 554	142	Humanmedizin allgemein	4 367	-
Evangelische Theologie	4 095	32	Gesundheitswissenschaften allgemein	14	22
Katholische Theologie	3 607	28	Vorklinische Humanmedizin (einschließlich Zahnmedizin)	-	-
Philosophie	4 394	15	Klinisch-theoretische Humanmedizin (einschließlich Zahnmedizin)	-	-
Geschichte	12 743	92	Klinisch-praktische Humanmedizin (ohne Zahnmedizin)	-	-
Bibliothekswissenschaft, Dokumentation	-	23			
Allgemeine und vergleichende Literatur- und Sprachwissenschaft	12 565	79			
Altphilologie (klassische Philologie)	1 288	19	Agrar-, Forst- und Ernährungs- wissenschaften	-	-
Germanistik (Deutsch, germanische Sprachen ohne Anglistik)	9 988	24			
Anglistik; Amerikanistik	7 478	36			
Romanistik	4 554	16			
Slawistik, Baltistik, Finno-Ugristik	2 024	8	Ingenieurwissenschaften	51 457	2 594
Sonstige/Außereuropäische Sprach- und Kulturwissenschaften	4 327	41	Maschinenbau/Verfahrenstechnik	22 884	1 817
Kunstwissenschaften im engeren Sinne	1 487	4	Elektrotechnik	9 678	229
Psychologie	16 473	435	Architektur	3 200	48
Erziehungswissenschaften	11 303	30	Raumplanung	6 280	34
Sonderpädagogik	2 335	-	Bauingenieur- und Vermessungswesen	9 415	466
Sport	9 006	85			
Rechts-, Wirtschafts- und Sozial- wissenschaften	61 018	981	Kunst, Kunstwissenschaft	17 629	150
Rechts-, Wirtschafts- und Sozial- wissenschaften allgemein	10 362	138	Kunst, Kunstwissenschaft allgemein	2 458	47
Regionalwissenschaften	-	2	Bildende Kunst	4 749	14
Politikwissenschaften	4 227	17	Darstellende Kunst, Film und Fernsehen, Theaterwissenschaft	2 483	22
Sozialwissenschaften	10 825	618	Musik, Musikwissenschaft	7 939	68
Sozialwesen	1 253	4			
Rechtswissenschaften	12 201	77			
Wirtschaftswissenschaften	22 150	125			
Mathematik, Naturwissenschaften	203 550	10 262	Nur der Hochschule insgesamt zurechen- bar (ohne Hochschulkliniken)	20 152	1 400
Mathematik, Naturwissenschaften allgemein	1 739	7			
Mathematik	19 042	370			
Informatik	21 236	393	Zentrale Einrichtungen (ohne Hochschul- kliniken)	201 849	12 622
Physik, Astronomie	49 798	5 399			
Chemie	44 842	1 272	<b>I n s g e s a m t</b>	<b>671 255</b>	<b>29 138</b>
Pharmazie	5 108	106			
Biologie	35 147	965			
Geowissenschaften (ohne Geografie)	16 773	1 302			
Geografie	9 866	448			

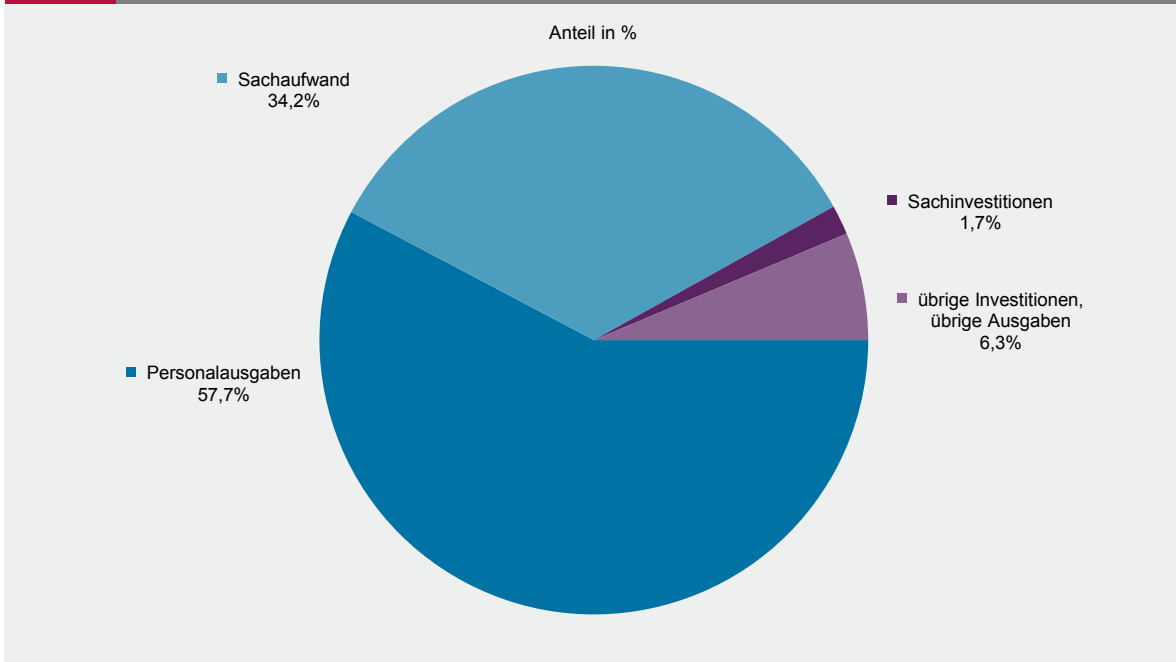
Fächergruppe/ Lehr- und Forschungsbereich	Laufende Ausgaben	Investitions- ausgaben	Fächergruppe/ Lehr- und Forschungsbereich	Laufende Ausgaben	Investitions- ausgaben
	1 000 EUR			1 000 EUR	
Fachhochschulen			Hochschulkliniken		
Sport	1	-	Humanmedizin/Gesundheits- wissenschaften	442 722	17 016
			Humanmedizin allgemein	33 005	3 365
Rechts-, Wirtschafts- und Sozial- wissenschaften	63 354	340	Vorklinische Humanmedizin (einschließlich Zahnmedizin)	13 097	1 591
Rechts-, Wirtschafts- und Sozialwissenschaften allgemein	-	-	Klinisch-theoretische Humanmedizin (einschließlich Zahnmedizin)	21 024	799
Sozialwesen	7 315	29	Klinisch-praktische Humanmedizin (ohne Zahnmedizin)	358 461	9 817
Rechtswissenschaften	2 766	12	Zahnmedizin (klinisch-praktisch)	17 135	1 444
Wirtschaftswissenschaften	53 273	300			
Wirtschaftsingenieurwesen mit wirtschafts- wissenschaftlichem Schwerpunkt	-	-	Zentrale Einrichtungen der Hochschul- kliniken (nur Humanmedizin)	188 004	18 557
Mathematik, Naturwissenschaften	17 688	457	<b>Insgesamt</b>	<b>630 726</b>	<b>35 573</b>
Mathematik	4 753	237			
Informatik	12 719	207			
Biologie	217	14			
Humanmedizin/Gesundheits- wissenschaften	1 694	0			
Gesundheitswissenschaften allgemein	1 694	0	Verwaltungsfachhochschulen		
Agrar-, Forst- und Ernährungs- wissenschaften	2 860	73	Rechts-, Wirtschafts- und Sozial- wissenschaften	42 146	752
Agrarwissenschaften, Lebensmittel- und Getränketechnologie	2 860	73	Verwaltungswissenschaft	34 028	381
Ernährungs- und Haushaltswissenschaften	-	-	Wirtschaftswissenschaften	8 118	371
Ingenieurwissenschaften	71 862	3 285	<b>Insgesamt</b>	<b>42 146</b>	<b>752</b>
Ingenieurwissenschaften allgemein	9 911	282			
Wirtschaftsingenieurwesen mit ingenieur- wissenschaftlichem Schwerpunkt	1 493	59			
Maschinenbau/Verfahrenstechnik	22 066	1 683			
Elektrotechnik	13 896	786			
Architektur	9 480	69			
Raumplanung	1 463	64	Sonstige Hochschulen <sup>1</sup>		
Bauingenieurwesen	10 495	251			
Vermessungswesen	3 058	92	Rechts-, Wirtschafts- und Sozial- wissenschaften	4 871	15
			Verwaltungswissenschaft	4 871	15
Kunst, Kunstwissenschaft	10 530	255			
Bildende Kunst	1 379	-	Nur der Hochschule insgesamt zurechen- bar (ohne Hochschulkliniken)	46	1
Gestaltung	9 151	255			
			Zentrale Einrichtungen (ohne Hochschulkliniken)	5 800	80
Nur der Hochschule insgesamt zurechen- bar (ohne Hochschulkliniken)	9 960	275	<b>Insgesamt</b>	<b>10 716</b>	<b>96</b>
Zentrale Einrichtungen (ohne Hochschul- kliniken)	53 219	1 658			
<b>Insgesamt</b>	<b>231 168</b>	<b>6 344</b>			

1 Deutsche Hochschule für Verwaltungswissenschaften Speyer.

**G 7** Entwicklung der Ausgaben der privaten/kirchlichen Hochschulen 1985–2014



**G 8** Ausgaben der privaten/kirchlichen Hochschulen 2014 nach Ausgabearten



## T 4

## Ausgaben der privaten/kirchlichen Hochschulen 2012–2014 nach Fächergruppen/Lehr- und Forschungsbereichen

Fächergruppe/ Lehr- und Forschungsbereich	Laufende Ausgaben			Investitionsausgaben		
	2012	2013	2014	2012	2013	2014
	1 000 EUR					
Sprach- und Kulturwissenschaften	4 204	4 673	4 383	38	38	19
Katholische Theologie	4 204	4 673	4 383	38	38	19
Rechts-, Wirtschafts- und Sozialwissenschaften	29 582	31 296	32 454	1 646	794	1 751
Sozialwesen	1 819	1 681	1 600	51	32	31
Wirtschaftswissenschaften	27 763	29 614	30 853	1 595	761	1 720
Humanmedizin/Gesundheitswissenschaften	1 946	2 296	2 421	69	54	46
Gesundheitswissenschaften allgemein	1 946	2 296	2 421	69	54	46
Nur der Hochschule insgesamt zurechenbar (ohne Hochschulkliniken)	2 426	1 910	1 993	40	9	28
Zentrale Einrichtungen (ohne Hochschulkliniken)	2 413	2 458	2 328	10	57	37
Zentrale Hochschulverwaltung	793	876	892	1	27	29
Zentral verwaltete Hörsäle und Lehrräume	34	44	40	-	0	1
Zentralbibliothek	292	320	313	0	12	1
Zentrale wissenschaftliche Einrichtungen	775	806	650	7	5	5
Zentrale Betriebs- und Versorgungseinrichtungen	519	411	432	2	14	2
<b>Insgesamt</b>	<b>40 571</b>	<b>42 632</b>	<b>43 579</b>	<b>1 803</b>	<b>953</b>	<b>1 880</b>

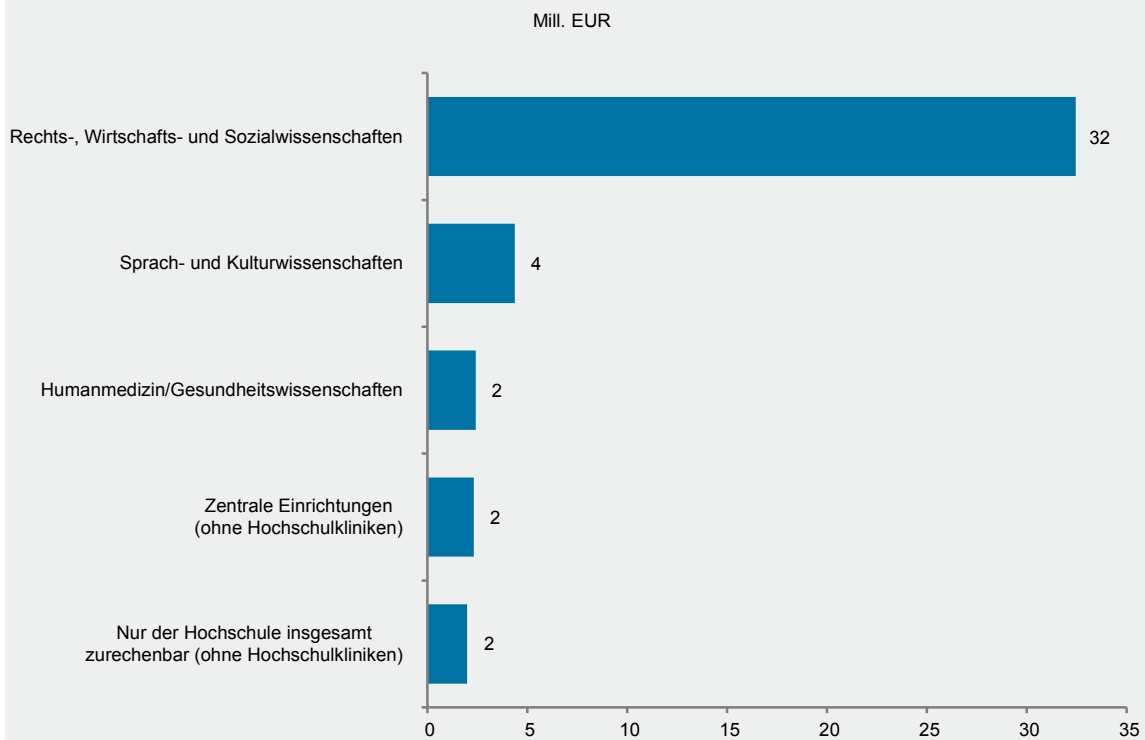
## T 5

## Ausgaben der privaten/kirchlichen Hochschulen 2014 nach Ausgabearten und Fächergruppen/Lehr- und Forschungsbereichen

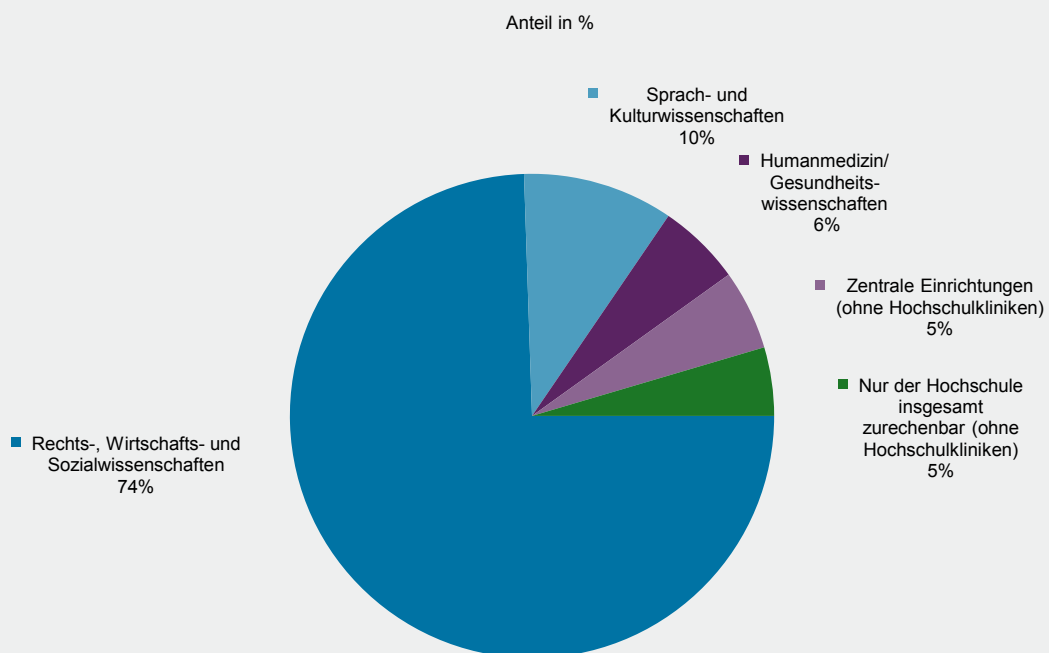
Fächergruppe/ Lehr- und Forschungsbereich	Ausgaben insgesamt	Laufende Ausgaben			Investitionsausgaben		
		ins- gesamt	darunter		ins- gesamt	davon	
			Personal- ausgaben	sächliche Ver- waltungs- ausgaben		Erwerb von Grundstücken und Gebäuden, Baumaßnahmen	sonstige Investitionen
1 000 EUR							
Sprach- und Kulturwissenschaften	4 401	4 383	3 778	591	19	-	19
Katholische Theologie	4 401	4 383	3 778	591	19	-	19
Rechts-, Wirtschafts- und Sozialwissenschaften	34 205	32 454	18 442	12 323	1 751	768	983
Sozialwesen	1 631	1 600	1 418	169	31	-	31
Wirtschaftswissenschaften	32 573	30 853	17 025	12 154	1 720	768	952
Humanmedizin/Gesundheitswissenschaften	2 467	2 421	2 096	304	46	-	46
Gesundheitswissenschaften allgemein	2 467	2 421	2 096	304	46	-	46
Nur der Hochschule insgesamt zurechenbar (ohne Hochschulkliniken)	2 021	1 993	325	1 609	28	26	1
Zentrale Einrichtungen (ohne Hochschulkliniken)	2 365	2 328	1 604	710	37	-	37
Zentrale Hochschulverwaltung	922	892	710	178	29	-	29
Zentral verwaltete Hörsäle und Lehrräume	41	40	11	29	1	-	1
Zentralbibliothek	314	313	202	105	1	-	1
Zentrale wissenschaftliche Einrichtungen	655	650	330	319	5	-	5
Zentrale Betriebs- und Versorgungseinrichtungen	434	432	352	79	2	-	2
<b>Insgesamt</b>	<b>45 459</b>	<b>43 579</b>	<b>26 245</b>	<b>15 537</b>	<b>1 880</b>	<b>794</b>	<b>1 086</b>



**G 9** Laufende Ausgaben der privaten/kirchlichen Hochschulen 2014 nach Fächergruppen



**G 10** Laufende Ausgaben der privaten/kirchlichen Hochschulen 2014

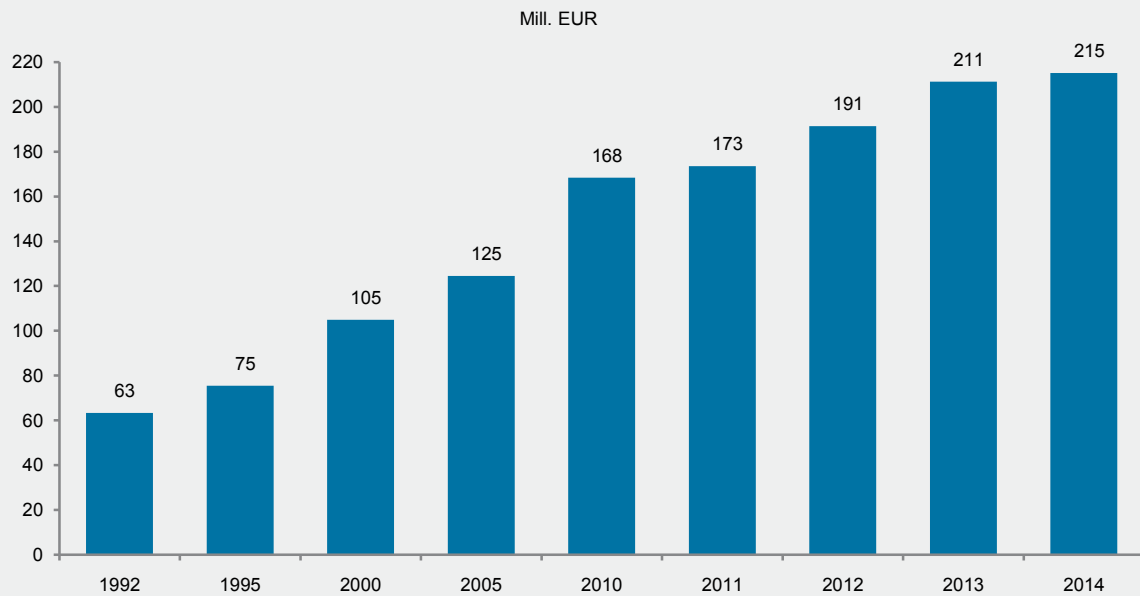


T 6

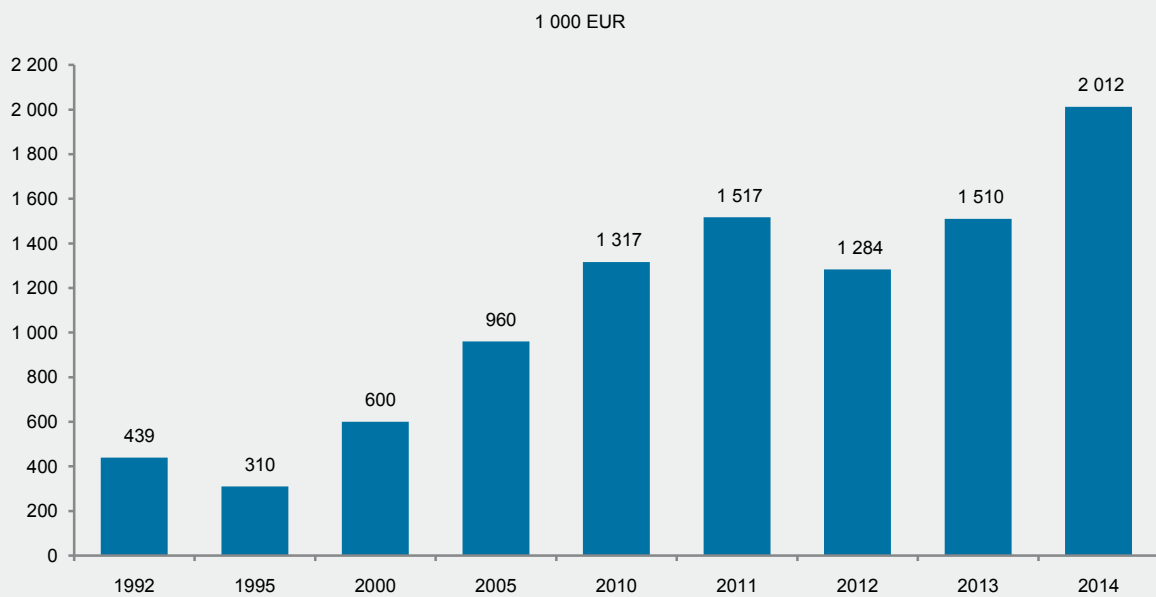
**Ausgaben der privaten/kirchlichen Hochschulen 2014 nach Hochschularten und Fächergruppen/Lehr- und Forschungsbereichen**

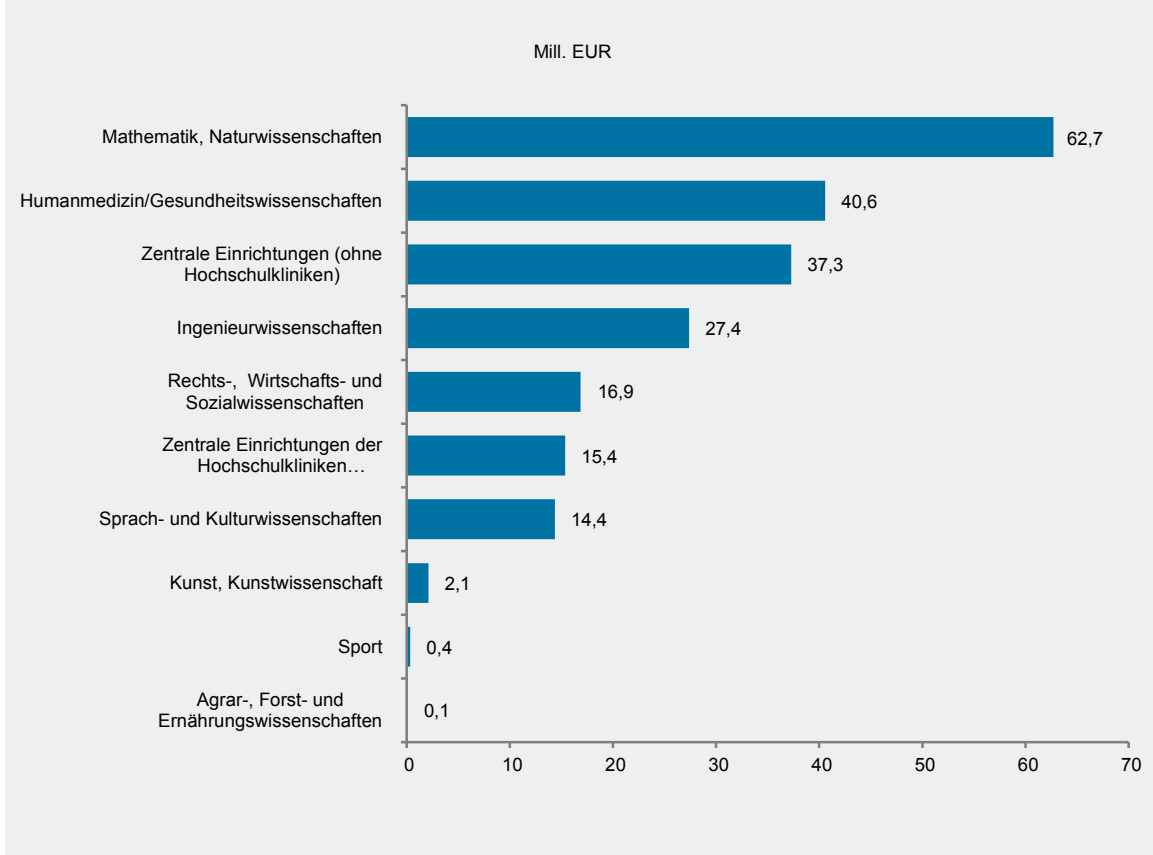
Fächergruppe/ Lehr- und Forschungsbereich	Laufende Ausgaben	Investitions- ausgaben	Fächergruppe/ Lehr- und Forschungsbereich	Laufende Ausgaben	Investitions- ausgaben
	1 000 EUR			1 000 EUR	
Theologische Hochschulen			Fachhochschulen		
Sprach- und Kulturwissenschaften	3 972	15	Sprach- und Kulturwissenschaften	411	4
Katholische Theologie	3 972	15	Katholische Theologie	411	4
Humanmedizin/Gesundheits- wissenschaften	1 417	6	Rechts-, Wirtschafts- und Sozial- wissenschaften	1 600	31
Gesundheitswissenschaften allgemein	1 417	6	Sozialwesen	1 600	31
Nur der Hochschule insgesamt zurechen- bar (ohne Hochschulkliniken)	63	28	Humanmedizin/Gesundheits- wissenschaften	1 004	40
			Gesundheitswissenschaften allgemein	1 004	40
Zentrale Einrichtungen (ohne Hochschul- kliniken)	1 026	37	Nur der Hochschule insgesamt zurechen- bar (ohne Hochschulkliniken)	1 931	-
<b>I n s g e s a m t</b>	<b>6 477</b>	<b>86</b>	Zentrale Einrichtungen (ohne Hochschul- kliniken)	1 302	-
			<b>I n s g e s a m t</b>	<b>6 248</b>	<b>75</b>
Sonstige Hochschulen					
Rechts-, Wirtschafts- und Sozial- wissenschaften	30 853	1 720			
Wirtschaftswissenschaften	30 853	1 720			
<b>I n s g e s a m t</b>	<b>30 853</b>	<b>1 720</b>			

### G 11 Entwicklung der Drittmiteleinnahmen der staatlichen Hochschulen 1992–2014



### G 12 Entwicklung der Drittmiteleinnahmen der privaten/kirchlichen Hochschulen 1992–2014





## Impressum

---

Herausgeber:  
Statistisches Landesamt Rheinland-Pfalz  
Mainzer Straße 14-16  
56130 Bad Ems

Telefon: 02603 71-0  
Telefax: 02603 71-3150

E-Mail: [poststelle@statistik.rlp.de](mailto:poststelle@statistik.rlp.de)  
Internet: [www.statistik.rlp.de](http://www.statistik.rlp.de)

Kostenfreier Download im Internet: <http://www.statistik.rlp.de/veroeffentlichungen/statistische-berichte>

---

© Statistisches Landesamt Rheinland-Pfalz · Bad Ems · 2016

Vervielfältigung und Verbreitung, auch auszugsweise, mit Quellenangabe gestattet.