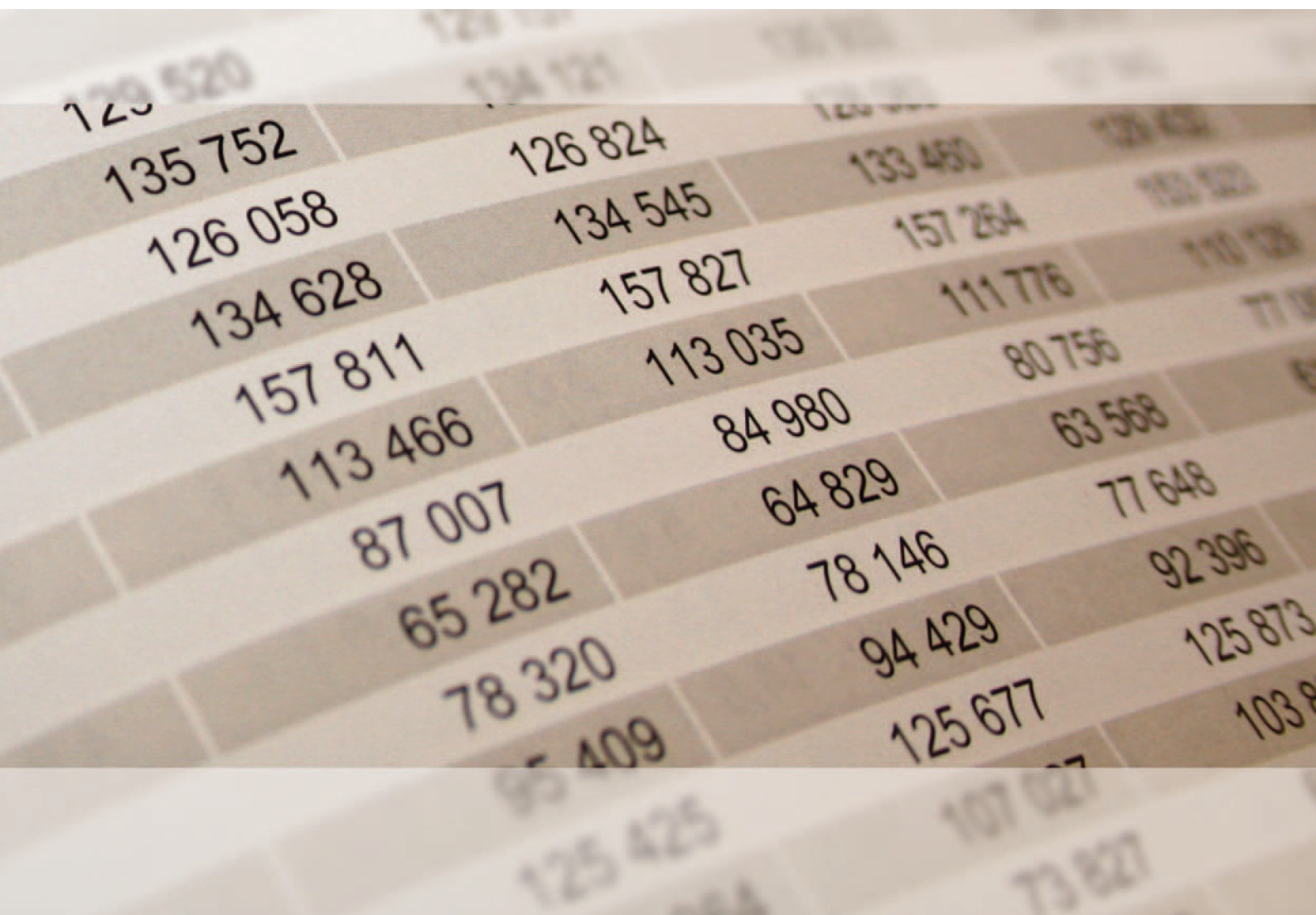




2016

STATISTISCHE BERICHTE



Statistik nutzen

Die Umsätze und
ihre Besteuerung 2014 –
Vorankündigungen

Zeichenerklärungen

0	Zahl ungleich Null, Betrag jedoch kleiner als die Hälfte von 1 in der letzten ausgewiesenen Stelle
-	nichts vorhanden
.	Zahl unbekannt oder geheim
x	Nachweis nicht sinnvoll
...	Zahl fällt später an
/	keine Angabe, da Zahl nicht sicher genug
()	Aussagewert eingeschränkt, da Zahl statistisch unsicher
D	Durchschnitt
p	vorläufig
r	revidiert
s	geschätzt

Für die Abgrenzung von Größenklassen wird im Allgemeinen anstelle einer ausführlichen Beschreibung „50 bis unter 100“ die Darstellungsform „50 – 100“ verwendet.

Einzelwerte in Tabellen werden im Allgemeinen ohne Rücksicht auf die Endsumme gerundet.

Inhalt

Seite

Informationen zur Statistik	5
Glossar	8
Gliederung des Steuerbaren Umsatzes	10

Tabellen

T 1	Umsatzsteuerpflichtige, deren Lieferungen und Leistungen und innergemeinschaftliche Erwerbe 2010–2014 nach Umsatzgrößenklassen	11
T 2	Umsatzsteuerpflichtige und deren Umsätze aus Lieferungen und Leistungen 2011–2014 nach Wirtschaftsabschnitten.....	12
T 3	Umsatzsteuerpflichtige und deren Umsätze aus Lieferungen und Leistungen 2012–2014 nach Verwaltungsbezirken	13
T 4	Umsatzsteuerpflichtige, deren steuerbarer Umsatz und Umsatzsteuer 2014 nach Umsatzgrößenklassen.....	14
T 5	Umsatzsteuerpflichtige, deren steuerbarer Umsatz und Umsatzsteuervorauszahlung 2014 nach Wirtschaftsabschnitten/-abteilungen	15
T 6	Umsatzsteuerpflichtige, deren Lieferungen und Leistungen 2014 nach Wirtschaftsabschnitten/-abteilungen und Umsatzgrößenklassen	17
T 7	Umsatzsteuerpflichtige, deren Lieferungen und Leistungen 2014 nach Wirtschaftsabschnitten/-abteilungen und Rechtsformen	21
T 8	Umsatzsteuerpflichtige, deren Lieferungen und Leistungen 2014 nach Wirtschaftsabschnitten/-abteilungen und Besteuerung des Umsatzes	23
T 9	Umsatzsteuerpflichtige und deren steuerbarer Umsatz 2014 nach Wirtschaftszweigen	26
T 10	Umsatzsteuerpflichtige, deren steuerbarer Umsatz und Umsatzsteuervorauszahlungen 2014 nach Verwaltungsbezirken	47
T 11	Umsatzsteuerpflichtige, deren steuerbarer Umsatz 2014 nach Wirtschaftszweigen und Verwaltungsbezirken	48

Grafiken

G 1	Umsatzsteuerpflichtige 2000–2014 nach Umsatzgrößenklassen.....	71
G 2	Umsatz aus Lieferungen und Leistungen 2000–2014 nach Umsatzgrößenklassen.....	71
G 3	Umsatz aus Lieferungen und Leistungen in Rheinland-Pfalz und in Deutschland 2000–2014.....	71
G 4	Umsatz aus Lieferungen und Leistungen 2004 und 2014 nach Verwaltungsbezirken	72
G 5	Umsatzsteuerpflichtige und deren Umsatz aus Lieferungen und Leistungen 2014 nach Umsatzgrößenklassen.....	72
G 6	Umsatzsteuerpflichtige und deren Umsatz aus Lieferungen und Leistungen 2014 nach Wirtschaftsabschnitten.....	73

G 7	Umsatzsteuerpflichtige und deren Umsatz aus Lieferungen und Leistungen 2014 nach Rechtsformen	73
-----	--	----

Karten

K 1	Umsatz aus Lieferungen und Leistungen 2014 nach Verwaltungsbezirken	74
-----	--	----

Informationen zur Statistik

Ziel der Statistik

Die Umsatzsteuerstatistik (Vorankündigungen) dient der Beurteilung der Struktur und Wirkungsweise der Umsatzsteuer und ihrer wirtschaftlichen und sozialen Bedeutung in Deutschland. Aus der Beobachtung der Umsätze ergeben sich wertvolle Informationen für die Haushaltsplanungen und Steuerschätzungen des Bundes und der Länder. Die Umsatzsteuerstatistik (Vorankündigungen) dient darüber hinaus der allgemeinen Wirtschaftsbeobachtung, als Grundlage für die Volkswirtschaftlichen Gesamtrechnungen und zur Berechnung der an die Europäische Union abzuführenden Mittel.

Rechtsgrundlage

Gemäß dem Gesetz über Steuerstatistiken (StStatG) vom 11.10.1995 (BGBl. I S. 1250) einschließlich der hierzu ergangenen Änderungen ist jährlich eine Bundesstatistik über die Umsatzsteuer (Vorankündigungen) durchzuführen. Die Umsatzbesteuerung im Jahre 2014 basiert auf dem Umsatzsteuergesetz 2005 (UStG 2005) sowie der Umsatzsteuer-Durchführungsverordnung 2005 (UStDV 2005) und den Umsatzsteuer-Richtlinien 2005 (UStR 2005).

Erhebungsumfang

Bei der Umsatzsteuerstatistik (Vorankündigungen) handelt sich um eine Vollerhebung. Die Grundlagen für die Erhebung werden aus Datensätzen gewonnen, welche die Rechenzentren der Landesfinanzbehörden für jeden Steuerpflichtigen aus Daten des automatisierten Umsatzsteuer-Vorankündigungs- und Vorauszahlungsverfahrens sowie des Grundinformationsdienstes der Finanzverwaltung zusammenstellen. Änderungen oder zusätzliche Angaben, die sich aus den zum Teil sehr viel später vorliegenden Jahreserklärungen ergeben, können nicht berücksichtigt werden. Erfasst werden demzufolge alle Unternehmen, die im Jahr 2014 Umsatzsteuer-Vorankündigungen abgegeben haben, mit jährlichen Lieferungen und Leistungen über 17.500 Euro (entsprechend der im aktuellen Berichtsjahr geltenden Grenze nach § 19 Abs. 1 UStG). Nicht erfasst sind sog. Jahreszahler, Unternehmer, die keine Vorankündigung, sondern nur eine jährliche Umsatzsteuer-Erklärung abgeben müssen, weil ihre Jahressteuer im Vorjahr weniger als 1.000 Euro betragen hat; hierzu gehören auch Steuerpflichtige mit hohen steuerbaren, aber niedrigen darin enthaltenen steuerpflichtigen Umsätzen (z.B. Angehörige freier Berufe im Bereich der Humanmedizin). Weiterhin sind Unternehmer mit einem steuerbaren Jahresumsatz von 17.500 Euro oder weniger ohne Rücksicht auf die zugrunde liegenden steuerlichen Tatbestände nicht erfasst (sog. Kleinunternehmer).

Erhebungseinheit ist das umsatzsteuerpflichtige Unternehmen, das zur Umsatzsteuer-Vorankündigung verpflichtet ist.

Erhebungsmerkmale

Für die Umsatzsteuerstatistik (Vorankündigungen) werden folgende Erhebungsmerkmale erfasst (nähere Erläuterung siehe Glossar):

- steuerbare Umsätze (ohne Einfuhrumsätze) in der im Besteuerungsverfahren angezeigten Gliederung, Umsatzsteuer, Vorsteuer mit den im Besteuerungsverfahren festgestellten Angaben,
- Sitz (Gemeinde), Rechtsform, Organschaft, Wirtschaftszweig, Dauer der Steuerpflicht, Besteuerungsform, Vorauszahlungszeitraum aus dem Grundinformationsdienst der Finanzverwaltung.

Regionale Ebene

Da die Erhebungsgrundlagen u.a. den Sitz des steuerpflichtigen Unternehmens bzw. im Falle der Mehrbetriebsunternehmen und Organschaften den Sitz seiner Geschäftsleitung beinhalten, stehen sowohl Kreis- als auch Gemeindeergebnisse zur Verfügung. Die regionale Zuordnung erfolgt nach den Gemeindegemeinschaften aus dem Grundinformationsdienst der Finanzverwaltung. Als Gebietsstand wird der 31.12. des entsprechenden Erhebungsjahres zu Grunde gelegt.

Berichtszeitraum/Periodizität

Berichtszeitraum ist der 1. Januar bis 31. Dezember des Berichtsjahres. Die Erhebung der Umsatzsteuerstatistik (Vor Anmeldungen) findet jährlich statt.

Vergleichbarkeit

Räumliche Vergleichbarkeit

Da das Umsatzsteuergesetz ein Bundesgesetz ist und die Umsatzsteuerstatistik (Vor Anmeldungen) für alle Bundesländer und Deutschland nach dem gleichen Verfahren durchgeführt wird, sind die Ergebnisse der Bundesländer räumlich vergleichbar. Internationale Vergleichbarkeit ist aufgrund verschiedener Steuergesetze nicht gegeben. In räumlicher Hinsicht ist die Problematik der Mehrbetriebsunternehmen / Organschaften zu beachten. Diese haben zwar einen relativ geringen Anteil an der Anzahl aller Unternehmen, jedoch einen hohen Anteil am Gesamtumsatz. Umsätze der Filialen, Zweigbetrieben oder bei Organschaften Tochterunternehmen werden nicht an deren Firmensitz, sondern von dem für den Sitz der Geschäftsleitung zuständigen Finanzamt zentral erfasst.

Zusätzlich ergeben sich Einschränkungen durch Steuerpflichtige/Unternehmen mit Sitz im Ausland. Die Umsatzsteuer-Zuständigkeitsverordnung regelt die örtliche Zuständigkeit der Finanzämter für Unternehmen mit Sitz im Ausland (vgl. § 21 Abs.1 Satz 2 der Abgabenordnung). Die dort genannten Finanzämter sind zentral für alle Unternehmen eines bestimmten Landes zuständig. Da die Angaben der nicht im Inland ansässigen Unternehmen in den regionalen Daten der Umsatzsteuerstatistik nicht gesondert dargestellt werden können, erfolgt der Nachweis am Sitz des zuständigen Finanzamtes. Somit werden in diesen Gemeinden Angaben für dort nicht ansässige Unternehmen mit ausgewiesen, wodurch die regionalen Ergebnisse verzerrt werden können.

Zeitliche Vergleichbarkeit

Bei einem Vergleich der statistischen Ergebnisse für verschiedene Jahre sind die zwischenzeitlich erfolgten Änderungen im Umsatzsteuerrecht (z.B. Anpassung von Steuerbefreiungstatbeständen nach § 4 UStG und Steuersätzen nach § 12 UStG) zu beachten, weil derartige Änderungen Auswirkungen sowohl auf die Anzahl der Unternehmen als auch die Höhe der Umsätze bis hin zur Umsatzsteuer haben können. Eine Einschränkung der zeitlichen Vergleichbarkeit kann sich außerdem aufgrund von Veränderungen der wirtschaftlichen Zuordnung einzelner Unternehmen bzw. von Unternehmenszusammenschlüssen/-aufspaltungen ergeben, die keinen realwirtschaftlichen Hintergrund haben. Revisionen der Klassifikation der Wirtschaftszweige und der daraus abgeleiteten Gewerbekennzahlen wurden zuletzt in den Jahren 1994 (Einführung der WZ 1993), 2002 (Einführung der WZ 2003) und 2009 (Einführung der WZ 2008) für die Umsatzsteuerstatistik (Vor Anmeldungen) übernommen. Hierbei sind nicht alle Positionen uneingeschränkt über einen Klassifikationswechsel hinweg vergleichbar.

Klassifikationen

Wirtschaftszweige

Grundlage für die Branchenstruktur bildet die Klassifikation der Wirtschaftszweige (WZ 2008) aus dem Grundinformationsdienst der Finanzverwaltung. Erzielt ein Unternehmen Umsätze in verschiedenen Wirtschaftszweigen, begegnet die Festlegung des wirtschaftlichen Schwerpunktes insoweit besonderen Schwierigkeiten, als nähere Angaben über den Umfang der Funktionen, die von Unternehmen mit einem differenzierten Produktions- oder Dienstleistungsprogramm wahrgenommen werden, aus den Unterlagen der Finanzverwaltung nicht unmittelbar hervorgehen, sondern in der Regel nur bei den periodisch durchzuführenden Betriebsprüfungen gewonnen werden können, die dann eine neue wirtschaftssystematische Zuordnung des Unternehmens herbeiführen können. Durch einen Abgleich mit dem Unternehmensregister, das aufgrund von Primärerhebungen detaillierte Kenntnisse über die wirtschaftliche Tätigkeit von Unternehmen erfasst, ist für die Umsatzsteuerstatistik (Vor Anmeldung) eine genauere und auch aktuellere wirtschaftssystematische Zuordnung möglich.

Rechtsformen

Aktuell werden im Rahmen der Umsatzsteuerstatistik 46 Rechtsformen erfasst, die in folgende sechs Obergruppen eingeordnet werden:

- Natürliche Personen, Einzelunternehmen
Dazu zählen unter anderem Land- und Forstwirte, Angehörige der freien Berufe.
- Personengesellschaften
Das sind beispielsweise Offene Handelsgesellschaften (OHG), Gesellschaften des bürgerlichen Rechts (GbR).

- Kapitalgesellschaften
Darunter fallen unter anderem Aktiengesellschaften (AG), und Gesellschaften mit beschränkter Haftung (GmbH).
- Erwerbs- und Wirtschaftsgenossenschaften
Hierzu gehören beispielsweise Kreditgenossenschaften.
- Betriebe gewerblicher Art von Körperschaften des öffentlichen Rechts
Dazu zählen unter anderem Staatsbanken und Sparkassen.
- Sonstige Rechtsformen
Diese Obergruppe umfasst unter anderem auch ausländische Rechtsformen.

Größenklassen des Umsatzes

Die Zuordnung der Unternehmen erfolgt nach der Höhe der Umsätze aus Lieferungen und Leistungen.

Die Ergebnisse werden nach detaillierten, mit zunehmenden Umsätzen breiter werdenden Umsatzgrößenklassen aufbereitet. Im Einzelnen liegen der Umsatzsteuerstatistik (Vor Anmeldung) folgende Umsatzgrößenklassen zu Grunde, die bei der Veröffentlichung aus Raum- und Geheimhaltungsgründen jedoch vielfach zusammengefasst werden müssen:

17 501	bis unter	50 000 EUR
50 000	bis unter	100 000 EUR
100 000	bis unter	250 000 EUR
250 000	bis unter	500 000 EUR
500 000	bis unter	1 Mill. EUR
1 Mill.	bis unter	2 Mill. EUR
2 Mill.	bis unter	5 Mill. EUR
5 Mill.	bis unter	10 Mill. EUR
10 Mill.	bis unter	25 Mill. EUR
25 Mill.	bis unter	50 Mill. EUR
50 Mill.	bis unter	100 Mill. EUR
100 Mill.	bis unter	250 Mill. EUR
250 Mill.	bis unter	500 Mill. EUR
500 Mill.	bis unter	1 Mrd. EUR
1 Mrd.	und mehr	

Neben der hier aufgezeigten Einteilung werden die Ergebnisse bisweilen auf vier Umsatzgrößenklassen¹ verdichtet:

- Kleinunternehmen (bis unter 2 Mill. EUR)
- Kleine Unternehmen (2 Mill. bis unter 10 Mill. EUR)
- Mittlere Unternehmen (10 Mill. bis unter 50 Mill. EUR)
- Große Unternehmen (50 Mill. EUR und mehr)

Weitergehende Informationen

In dieser Veröffentlichung werden sowohl aus Geheimhaltungsgründen als auch aus Platzgründen die Ergebnisse nicht in allen Tabellen in der vollen Tiefengliederung der Wirtschaftssystematik ausgewiesen. Für nicht dargestellte Branchen können, soweit es die Geheimhaltungsvorschriften erlauben, Ergebnisse auf Wunsch zur Verfügung gestellt bzw. über das Landesinformationssystem abgerufen werden. Einige wichtige Eckzahlen über die Steuerpflichtigen und deren steuerbare Umsätze sind auch im Internet unter www.statistik.rlp.de: „Staat und Gesellschaft“, Unterabschnitt „Finanzen, Steuern, Personal“ dargestellt.

¹ Diese sind den Größenklassen aus der Empfehlung 2003/361/EG der Europäischen Kommission vom 6. Mai 2003, betreffend die Definitionen der Kleinunternehmen sowie der kleineren und mittleren Unternehmen (vgl. ABL L124 vom 20. Mai 2003), angenähert.

Glossar

Inneregemeinschaftliche Erwerbe

Der innergemeinschaftliche Erwerb (§ 1 Abs. 1 Nr. 5 UStG) bezeichnet allgemein die Lieferung eines Gegenstandes aus einem anderen EU-Staat, die von einem Unternehmer im Rahmen seines Unternehmens gegen Entgelt erfolgt und nach dem Recht dieses EU-Staates nicht steuerfrei ist. Mit Einführung des Europäischen Binnenmarktes zum 1.1.1993 und dem damit verbundenen Wegfall der Zollgrenzen wurde die Einfuhrumsatzsteuer durch den innergemeinschaftlichen Erwerb respektive die damit korrespondierende innergemeinschaftliche Lieferung ersetzt.

Lieferungen und Leistungen

Eine Lieferung ist die Verschaffung der Verfügungsmacht an einem Gegenstand gegen Entgelt durch einen Unternehmer im Rahmen seines Unternehmens im Inland. Eine sonstige Leistung ist eine Leistung, die keine Lieferung ist, z. B. eine Dienstleistung. Die Lieferungen und sonstigen Leistungen ergeben sich als Summe aus den steuerfreien Umsätzen mit und ohne Vorsteuerabzug und den steuerpflichtigen Umsätzen (§3, 25 UStG).

Steuerbarer Umsatz

Grundlage für die Umsatzbesteuerung ist der steuerbare Umsatz (§ 1 Abs. 1 UStG), der die folgenden Tatbestände umfasst:

- die Lieferungen und sonstigen Leistungen, die ein Unternehmer im Inland gegen Entgelt im Rahmen seines Unternehmens ausführt;
- die Einfuhr von Gegenständen in das Zollgebiet (Einfuhrumsatzsteuer);
- der innergemeinschaftliche Erwerb im Inland gegen Entgelt.

Steuerfreie Umsätze (Steuerbefreiungen)

Bei den Steuerbefreiungen (§ 4 Nr. 1 bis 28, § 25 Abs. 2 UStG) wird unterschieden zwischen Umsätzen, bei denen ausdrücklich ein Recht auf Vorsteuerabzug besteht (echte Steuerbefreiung, § 15 Abs. 1 und 3 UStG) und solchen, die davon grundsätzlich ausgeschlossen sind (unechte Steuerbefreiung, § 15 Abs. 1 a und Abs. 2, § 25 Abs. 4 UStG).

Steuerfrei mit Vorsteuerabzug sind insbesondere Ausfuhren und innergemeinschaftliche Lieferungen, Lohnveredelungen an Gegenständen der Ausfuhr (§ 4 Nr. 1 UStG), Umsätze für die Seeschifffahrt und Luftfahrt (§ 4 Nr. 2 UStG), der grenzüberschreitende Güterverkehr (§ 4 Nr. 3 UStG), Reiseleistungen außerhalb des Gebietes der Europäischen Wirtschaftsgemeinschaft (§ 25 Abs. 2 UStG), Lieferungen von Gold an Zentralbanken (§ 4 Nr. 4 UStG).

Aus der umfangreichen Liste der steuerfreien Umsätze ohne Vorsteuerabzug sind vor allem zu nennen: Geschäftsvorfälle im Geld- und Kapitalverkehr, Vermietung und Verpachtung von Grundstücken, Umsätze, die anderen umsatzbezogenen Verkehrssteuern unterliegen (Grunderwerb-, Rennwett- und Lotterie-, Versicherungssteuer) sowie bestimmte Leistungen des Gesundheits- und Sozialwesens. Bei innergemeinschaftlichen Dreiecksgeschäften nach § 25 b UStG sind die Umsätze des ersten Abnehmers ebenfalls steuerfrei ohne Berechtigung zum Vorsteuerabzug, wenn die Steuerschuld auf den letzten Abnehmer übertragen wurde. Unter bestimmten Voraussetzungen (§ 9 UStG) kann auf bestimmte Steuerbefreiungen im Sinne des § 4 UStG verzichtet und somit für eine Umsatzbesteuerung optiert werden.

Steuerpflichtige

Als Umsatzsteuerpflichtige gelten Unternehmer im Sinne des § 2 Abs. 1 UStG. Danach ist Unternehmer, wer eine gewerbliche oder berufliche Tätigkeit selbständig ausübt. Das Unternehmen umfasst die gesamte gewerbliche oder berufliche Tätigkeit des Unternehmens, mithin alle Tätigkeitsbereiche (Einheit des Unternehmens). Gewerblich oder beruflich ist jede nachhaltige Tätigkeit zur Erzielung von Einnahmen, auch wenn die Gewinnabsicht fehlt oder eine Personenvereinigung nur ihren Mitgliedern gegenüber tätig wird. Körperschaften des öffentlichen Rechts sind nur im Rahmen ihrer Betriebe gewerblicher Art (§ 1 Abs. 1 Nr. 6, § 4 KStG) und ihrer land- oder forstwirtschaftlichen Betriebe gewerblich oder beruflich tätig.

Steuerpflichtige Umsätze

Steuerpflichtig sind alle steuerbaren Umsätze im Sinne des § 1 UStG, sofern sie nicht aufgrund einer der zahlreichen Befreiungsvorschriften von der Besteuerung befreit sind. Die in § 12 des Umsatzsteuergesetzes festgelegten Steuersätze sind sowohl für die Umsätze im Inland als auch für die Einfuhr anzuwenden. Damit ist in allen Fällen eine gleichmäßige Belastung gewährleistet. Die Steuersätze nach § 12 UStG sind im Laufe der Zeit mehrfach angehoben worden, um eine ausgewogene Steuerstruktur zwischen direkten und indirekten Steuern zu gewährleisten. Als Bemessungsgrundlage dienen gemäß §§ 10 und 11 UStG das Entgelt, der gemeine Wert bzw. der Teilwert oder die bei der Ausführung der Umsätze entstandenen Kosten und Aufwendungen. Im Einzelnen erfolgt die Besteuerung nach

- dem Regelsteuersatz:
Die Umsatzsteuer beträgt seit 1.1.2007 für jeden steuerpflichtigen Umsatz 19 Prozent der Bemessungsgrundlage (§ 12 Abs. 1 UStG; vom 1.4.1998 bis 31.12.2006 16 Prozent).
- dem ermäßigten Steuersatz:
Für eine Reihe von Umsätzen beträgt die Umsatzsteuer 7 Prozent, u.a. für Lieferungen, Einfuhr, innergemeinschaftlichen Erwerb und Vermietung der in der Anlage zum Umsatzsteuergesetz aufgeführten Gegenstände (z.B. land- und forstwirtschaftliche Erzeugnisse, Lebensmittel, Waren des Buchhandels und Erzeugnisse des graphischen Gewerbes, bestimmte Hilfsmittel für Kranke, Kunstgegenstände).
- anderen Steuersätzen:
Umsätze, die dem bis zum 31.12.2006 gültigen allgemeinen Steuersatz von 16 Prozent unterliegen haben, und für die sich die Bemessungsgrundlage geändert hat (§ 17 UStG). Gleiches gilt für im laufenden Jahr vereinnahmte Beträge zu in Vorjahren ausgeführten Umsätzen, sofern auf Grund besonderer Genehmigung die sog. Ist-Versteuerung nach § 20 UStG (Besteuerung nach vereinnahmten Entgelten) anzuwenden ist, und es hierdurch zu einer Verschiebung des Besteuerungszeitpunktes kommt.
- Durchschnittssteuersätzen (z.B. Umsätze land- und forstwirtschaftlicher Betriebe nach § 24 UStG):
Die Steuern für den größten Teil der land- und forstwirtschaftlichen Umsätze werden in gleicher Höhe festgesetzt wie die diesen Umsätzen zuzurechnenden Vorsteuern (Vorsteuerpauschale), mit dem Ergebnis, dass hierfür keine Zahlungsverpflichtung an das Finanzamt entsteht, während die Leistungsempfänger die ihnen in Rechnung gestellte Umsatzsteuer als Vorsteuer geltend machen können. In diesem Zusammenhang sind beispielhaft Umsätze aus folgenden Tätigkeiten zu nennen: Lieferungen von forstwirtschaftlichen Erzeugnissen (ohne Sägewerkserzeugnisse); Lieferungen bestimmter Sägewerkserzeugnisse wie Balken, Bohlen, Kanthölzer, besäumte und unbesäumte Bretter sowie Holzwolle und Holzmehl; Lieferungen von bestimmten Getränken (z.B. Säfte, alkoholische Getränke, Wein); weitere landwirtschaftliche Umsätze (z.B. Getreide, Milch, Fleisch Obst, Gemüse etc.).
- dem Reverse-Charge-Verfahren
(Steuerpflichtige Umsätze für die der Leistungsempfänger die Steuer schuldet, § 13b UStG):
Nach dem Umsatzsteuergesetz ist grundsätzlich der Erbringer einer Leistung auch der Steuerschuldner. Bei bestimmten Leistungen geht die Steuerschuldnerschaft jedoch auf den Leistungsempfänger über. Diese „Umkehr der Steuerschuldnerschaft“ (Reverse-Charge-Verfahren) wird in § 13b Abs. 5 UStG geregelt. Darunter fallen u.a. Umsätze bei Werklieferungen und sonstige Leistungen eines im Ausland ansässigen Unternehmers; Umsätzen, die unter das Grunderwerbsteuergesetz fallen (Grundstückslieferungen); Werklieferungen und sonstige Leistungen, die der Herstellung, Instandsetzung, Instandhaltung, Änderung oder Beseitigung von Bauwerken dienen, mit Ausnahme von Planungs- und Überwachungsleistungen, sofern der Leistungsempfänger selbst auch im Baugewerbe tätig ist.

Umsatzsteuer-Vorauszahlung

Ausgangspunkt und somit die Bemessungsgrundlage für die Steuerberechnung ist der steuerbare Umsatz ohne Umsatzsteuer (§ 10 UStG), gekürzt um den steuerfreien Umsatz. Der verbleibende steuerpflichtige oder zu versteuernde Umsatz, vervielfältigt mit dem für die einzelnen Umsatzarten anzuwendenden Steuersatz, ergibt die Umsatzsteuer vor Abzug der Vorsteuer, wobei Steuerbeträge infolge Wechsels der Besteuerungsform, sowie solche, die der Leistungsempfänger nach § 13b Abs. 5 UStG schuldet zu berücksichtigen sind. Nach Abzug der Vorsteuerbeträge, sowie nach Berücksichtigung der Steuerbeträge,

- die in Rechnungen unrichtig oder unberechtigt ausgewiesen wurden (§ 14c UStG),
- die vom letzten Abnehmer eines innergemeinschaftlichen Dreiecksgeschäfts (§ 25b Abs. 2 UStG) und

- die gemäß § 4 Nr. 4a Satz 1 Buchst. a Satz 2, § 6a Abs. 4 Satz 2 oder § 17 Abs. 1 Satz 6 UStG geschuldet werden,
- sowie nach Anrechnung der festgesetzten Sondervorauszahlung

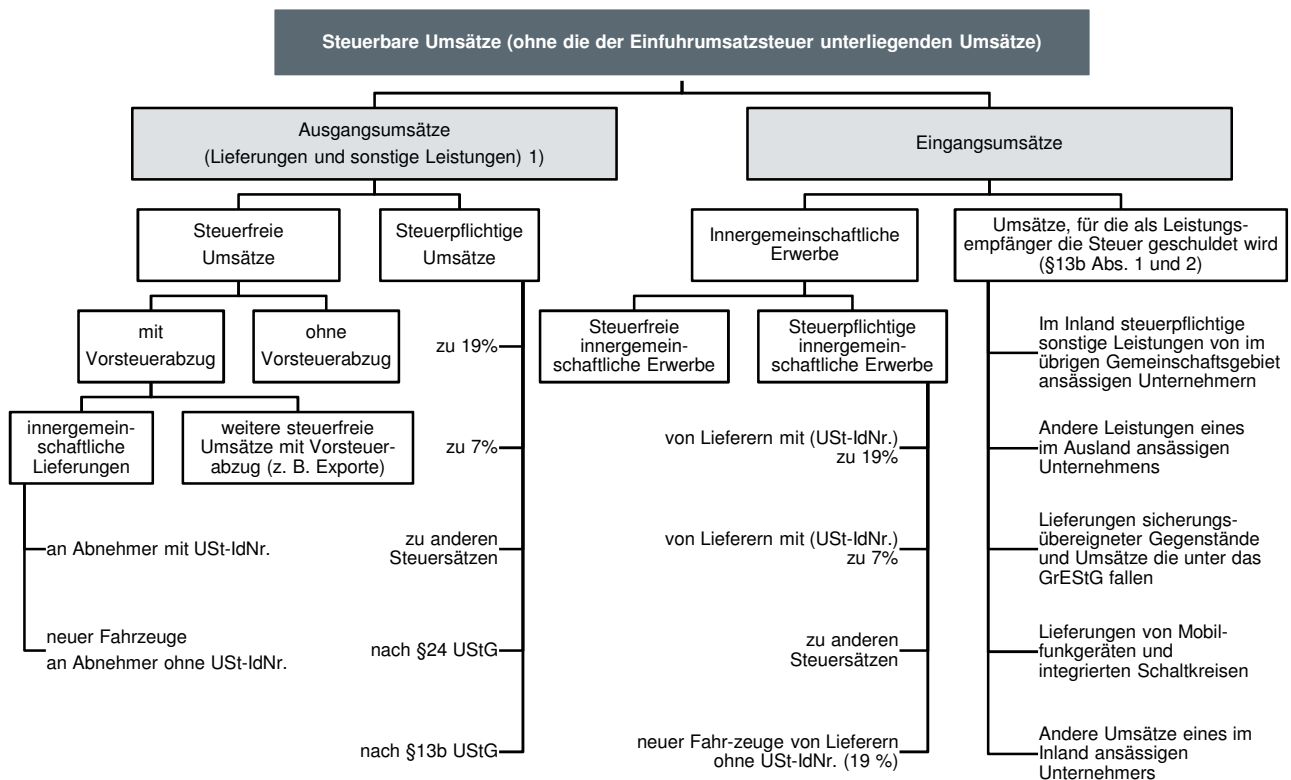
ergibt sich die verbleibende Umsatzsteuer-Vorauszahlung (Zahllast) oder im Erstattungsfalle der Überschuss.

Vorsteuerabzug

Bei der Steuerberechnung kann der Unternehmer die ihm im Geschäftsverkehr von anderen Unternehmen gesondert in Rechnung gestellte Umsatzsteuer als Vorsteuerbetrag von seiner Steuerschuld absetzen. Zu den abziehbaren Vorsteuern gehört auch die auf Importe für Unternehmenszwecke entrichtete Einfuhrumsatzsteuer (§ 15 Abs. 1 UStG) und die Steuer für den innergemeinschaftlichen Erwerb.

Der Vorsteuerabzug ist nur zulässig, wenn die Steuer gesondert in Rechnung gestellt worden ist. Einzelheiten, z.B. über die erforderlichen Angaben in den Rechnungen, über Folgen des unberechtigten, gesonderten Steuerausweises usw. ergeben sich aus § 14 UStG und den dazu erlassenen Durchführungsbestimmungen.

Gliederung des Steuerbaren Umsatzes



1) Um den Ausgangsumsatz des Steuerpflichtigen abzubilden werden die vom Leistungserbringer nachrichtlich mitgeteilten Steuerpflichtigen Umsätze im Sinne des § 13b Abs. 5 UStG, für die der Leistungsempfänger die Steuer schuldet (Kennzahl 60 und 68) zu den Lieferungen und Leistungen hinzugezählt.

Umsatzgrößenklassen von ... bis unter ... EUR	2010	2011	2012	2013	2014	Veränderungen 2014 zu 2013 in %
Steuerpflichtige/Anzahl						
17 501 – 50 000	44 304	42 912	42 919	42 075	41 328	- 1,8
50 000 – 100 000	31 786	31 551	31 323	31 070	30 850	- 0,7
100 000 – 250 000	35 373	35 935	36 094	35 795	35 902	0,3
250 000 – 500 000	17 552	18 142	18 296	18 420	18 563	0,8
500 000 – 1 Mill.	11 345	11 653	11 894	11 876	12 090	1,8
1 Mill. – 2 Mill.	6 692	7 109	7 179	7 208	7 303	1,3
2 Mill. – 5 Mill.	4 550	4 797	4 772	4 868	4 981	2,3
5 Mill. – 10 Mill.	1 681	1 762	1 800	1 783	1 827	2,5
10 Mill. – 25 Mill.	1 024	1 075	1 100	1 133	1 135	0,2
25 Mill. – 50 Mill.	346	401	386	405	400	- 1,2
50 Mill. – 100 Mill.	199	211	209	209	210	0,5
100 Mill. – 250 Mill.	119	121	121	121	123	1,7
250 Mill. – 500 Mill.	53	54	59	57	61	7,0
500 Mill. – 1 Mrd.	24	29	27	26	26	-
1 Mrd. und mehr	12	13	15	14	14	-
Insgesamt	155 060	155 765	156 194	155 060	154 813	- 0,2
Lieferungen und Leistungen/1000 EUR						
17 501 – 50 000	1 408 339	1 366 197	1 362 178	1 336 122	1 314 339	- 1,6
50 000 – 100 000	2 281 839	2 263 387	2 249 095	2 233 469	2 213 863	- 0,9
100 000 – 250 000	5 637 301	5 729 677	5 760 271	5 725 303	5 747 051	0,4
250 000 – 500 000	6 195 429	6 402 524	6 460 530	6 500 813	6 549 993	0,8
500 000 – 1 Mill.	7 964 903	8 172 988	8 338 342	8 301 151	8 454 626	1,8
1 Mill. – 2 Mill.	9 322 252	9 891 799	10 008 192	10 052 557	10 203 054	1,5
2 Mill. – 5 Mill.	13 939 675	14 749 283	14 658 577	14 986 528	15 424 719	2,9
5 Mill. – 10 Mill.	11 656 866	12 249 085	12 426 497	12 328 893	12 665 236	2,7
10 Mill. – 25 Mill.	15 629 052	16 382 637	16 758 980	17 271 201	17 387 861	0,7
25 Mill. – 50 Mill.	11 810 882	13 878 536	13 388 240	14 032 396	13 914 765	- 0,8
50 Mill. – 100 Mill.	13 820 595	14 979 022	14 601 241	14 663 560	14 702 391	0,3
100 Mill. – 250 Mill.	18 034 101	18 673 686	18 371 643	18 144 847	18 423 651	1,5
250 Mill. – 500 Mill.	19 124 439	20 219 482	21 035 364	21 034 911	21 543 278	2,4
500 Mill. – 1 Mrd.	15 151 056	18 581 519	17 151 908	17 084 746	16 955 584	- 0,8
1 Mrd. und mehr	40 076 171	46 507 084	49 285 720	48 330 289	50 234 929	3,9
Insgesamt	192 052 898	210 046 906	211 856 777	212 026 786	215 735 339	1,7
Inneregemeinschaftliche Erwerbe/1000 EUR						
17 501 – 50 000	13 986	11 220	13 384	14 396	13 555	- 5,8
50 000 – 100 000	22 768	20 313	21 264	20 944	25 323	20,9
100 000 – 250 000	67 189	64 682	72 124	73 973	70 953	- 4,1
250 000 – 500 000	102 909	111 719	114 519	111 939	110 411	- 1,4
500 000 – 1 Mill.	180 092	174 371	194 999	207 476	207 398	- 0,0
1 Mill. – 2 Mill.	336 161	342 458	362 727	298 005	299 618	0,5
2 Mill. – 5 Mill.	605 659	664 712	656 206	667 777	680 768	1,9
5 Mill. – 10 Mill.	671 248	744 574	727 084	724 153	756 769	4,5
10 Mill. – 25 Mill.	1 176 972	1 211 821	1 308 077	1 303 222	1 190 147	- 8,7
25 Mill. – 50 Mill.	1 133 972	1 476 427	1 265 984	1 314 055	1 298 995	- 1,1
50 Mill. – 100 Mill.	1 807 547	1 813 301	1 818 074	1 847 346	1 925 650	4,2
100 Mill. – 250 Mill.	2 084 813	2 331 283	2 616 707	2 408 609	2 544 766	5,7
250 Mill. – 500 Mill.	2 556 989	2 694 644	2 749 445	2 753 445	3 429 448	24,6
500 Mill. – 1 Mrd.	3 306 012	3 972 227	4 144 311	3 328 653	3 349 994	0,6
1 Mrd. und mehr	6 635 253	7 534 798	7 793 596	7 532 639	7 264 022	- 3,6
Insgesamt	20 701 570	23 168 550	23 858 503	22 606 631	23 167 817	2,5

Code	Wirtschaftsabschnitte	2011	2012	2013	2014	Veränderungen 2014 zu 2013 in %
Steuerpflichtige/Anzahl						
A	Land- und Forstwirtschaft, Fischerei	8 693	8 779	8 680	8 574	- 1,2
B	Bergbau und Gewinnung von Steinen und Erden	137	138	137	139	1,5
C	Verarbeitendes Gewerbe	13 722	13 597	13 463	13 118	- 2,6
D	Energieversorgung	2 112	2 733	2 821	2 929	3,8
E	Wasserversorgung; Abwasser- und Abfallentsorgung und Beseitigung von Umweltverschmutzungen	576	570	563	556	- 1,2
F	Baugewerbe	17 436	17 620	17 664	17 769	0,6
G	Handel; Instandhaltung und Reparatur von Kfz	31 584	31 176	30 627	30 204	- 1,4
H	Verkehr und Lagerei	5 045	4 936	4 787	4 732	- 1,1
I	Gastgewerbe	14 036	13 681	13 493	13 292	- 1,5
J	Information und Kommunikation	4 640	4 675	4 581	4 601	0,4
K	Erbringung von Finanz- und Versicherungsdienstleistungen	1 010	1 037	1 003	996	- 0,7
L	Grundstücks- und Wohnungswesen	14 302	14 461	14 440	14 868	3,0
M	Erbringung von freiberuflichen, wissenschaftlichen und technischen Dienstleistungen	19 188	19 252	19 108	19 193	0,4
N	Erbringung von sonstigen wirtschaftlichen Dienstleistungen	7 975	8 065	8 206	8 302	1,2
P	Erziehung und Unterricht	1 962	1 974	1 937	1 952	0,8
Q	Gesundheits- und Sozialwesen	1 910	2 015	1 994	2 034	2,0
R	Kunst, Unterhaltung und Erholung	3 774	3 749	3 750	3 734	- 0,4
S	Erbringung von sonstigen Dienstleistungen	7 663	7 736	7 806	7 820	0,2
A-S	Wirtschaftszweige insgesamt	155 765	156 194	155 060	154 813	- 0,2
Lieferungen und Leistungen/1 000 EUR						
A	Land- und Forstwirtschaft, Fischerei	1 862 838	1 925 718	2 011 541	2 040 954	1,5
B	Bergbau und Gewinnung von Steinen und Erden	1 149 855	1 051 862	1 052 009	1 056 587	0,4
C	Verarbeitendes Gewerbe	96 217 556	94 899 740	93 835 594	96 602 665	2,9
D	Energieversorgung	6 330 196	6 919 642	7 349 023	6 967 001	- 5,2
E	Wasserversorgung; Abwasser- und Abfallentsorgung und Beseitigung von Umweltverschmutzungen	2 145 063	2 117 587	2 049 811	2 044 358	- 0,3
F	Baugewerbe	12 814 512	13 610 455	13 950 515	14 306 748	2,6
G	Handel; Instandhaltung und Reparatur von Kfz	54 783 912	56 212 843	55 984 767	55 948 557	- 0,1
H	Verkehr und Lagerei	4 679 719	4 615 592	4 604 376	4 526 508	- 1,7
I	Gastgewerbe	3 007 757	3 052 661	3 111 832	3 252 531	4,5
J	Information und Kommunikation	4 869 293	5 152 805	5 224 901	5 573 966	6,7
K	Erbringung von Finanz- und Versicherungsdienstleistungen	1 674 831	1 709 514	1 795 941	2 034 866	13,3
L	Grundstücks- und Wohnungswesen	2 872 597	2 884 324	3 114 896	3 335 563	7,1
M	Erbringung von freiberuflichen, wissenschaftlichen und technischen Dienstleistungen	6 840 708	6 645 271	6 587 435	6 236 354	- 5,3
N	Erbringung von sonstigen wirtschaftlichen Dienstleistungen	3 698 173	3 684 332	3 643 202	3 851 788	5,7
P	Erziehung und Unterricht	286 239	279 727	271 195	282 480	4,2
Q	Gesundheits- und Sozialwesen	3 610 545	3 875 902	4 086 849	4 231 037	3,5
R	Kunst, Unterhaltung und Erholung	2 002 902	1 926 930	2 019 122	2 055 827	1,8
S	Erbringung von sonstigen Dienstleistungen	1 200 210	1 291 874	1 333 777	1 387 546	4,0
A-S	Wirtschaftszweige insgesamt	210 046 906	211 856 777	212 026 786	215 735 339	1,7

Verwaltungsbezirke	Steuerpflichtige				Lieferungen und Leistungen			
	2012	2013	2014	Veränderungen 2014 zu 2013 in %	2012	2013	2014	Veränderungen 2014 zu 2013 in %
	Anzahl				1 000 EUR			
Kreisfreie Städte								
Frankenthal (Pfalz), St.	1 495	1 477	1 471	- 0,4	2 808 750	2 941 493	2 875 201	- 2,3
Kaiserslautern, St.	3 526	3 471	3 425	- 1,3	4 004 396	3 918 251	4 072 994	3,9
Koblenz, St.	4 563	4 521	4 463	- 1,3	12 363 903	12 529 144	12 638 509	0,9
Landau i. d. Pfalz, St.	2 063	2 046	2 051	0,2	2 198 942	1 973 014	2 751 978	39,5
Ludwigshafen a. Rh., St.	4 297	4 237	4 207	- 0,7	31 242 702	31 742 787	31 674 143	- 0,2
Mainz, St.	8 120	8 073	8 338	3,3	13 025 796	12 545 336	12 794 664	2,0
Neustadt a. d. Weinstr., St.	2 449	2 434	2 400	- 1,4	1 777 627	1 872 966	1 922 582	2,6
Pirmasens, St.	1 650	1 640	1 630	- 0,6	2 303 945	2 286 162	2 318 458	1,4
Speyer, St.	2 200	2 173	2 169	- 0,2	2 466 237	2 495 319	2 545 041	2,0
Trier, St. ¹	4 638	4 648	4 664	0,3	19 597 171	19 349 578	19 244 191	- 0,5
Worms, St.	2 965	2 973	2 947	- 0,9	3 417 142	3 631 284	3 752 357	3,3
Zweibrücken, St.	1 120	1 125	1 093	- 2,8	1 620 852	1 093 642	1 313 105	20,1
Landkreise								
Ahrweiler	5 498	5 438	5 455	0,3	3 353 534	3 506 319	3 636 317	3,7
Altenkirchen (Ww.)	4 747	4 652	4 640	- 0,3	4 435 883	4 493 492	4 618 621	2,8
Alzey-Worms	5 563	5 519	5 498	- 0,4	3 869 927	3 741 879	3 663 260	- 2,1
Bad Dürkheim	5 774	5 728	5 709	- 0,3	3 128 033	3 243 522	3 258 797	0,5
Bad Kreuznach	6 130	6 112	6 068	- 0,7	5 678 246	5 673 146	5 739 514	1,2
Bad Kreuznach, St.	2 152	2 154	2 090	- 3,0	2 244 790	2 303 055	2 224 104	- 3,4
Bernkastel-Wittlich	5 083	5 075	5 100	0,5	5 717 688	5 873 556	6 052 899	3,1
Birkenfeld	3 176	3 149	3 150	0,0	2 480 555	2 464 498	2 529 399	2,6
Idar-Oberstein, St.	1 331	1 289	1 264	- 1,9	1 097 129	1 077 936	1 084 192	0,6
Cochem-Zell	2 956	2 925	2 958	1,1	2 339 554	2 345 891	2 444 826	4,2
Donnersbergkreis	2 487	2 425	2 406	- 0,8	1 635 634	1 551 657	1 576 320	1,6
Eifelkreis Bitburg-Prüm	3 940	3 903	3 899	- 0,1	4 045 919	3 820 196	3 894 565	1,9
Germersheim	4 295	4 277	4 262	- 0,4	2 721 643	2 826 277	2 966 186	5,0
Kaiserslautern	3 446	3 408	3 412	0,1	2 086 207	2 077 455	2 150 240	3,5
Kusel	1 923	1 888	1 877	- 0,6	982 191	986 050	1 010 195	2,4
Mainz-Bingen	8 689	8 649	8 636	- 0,2	15 883 067	15 670 547	16 732 458	6,8
Bingen am Rhein, St.	1 202	1 156	1 176	1,7	2 464 919	2 455 230	2 374 437	- 3,3
Ingelheim am Rhein, St.	1 053	1 066	1 051	- 1,4	10 105 903	9 827 724	10 859 384	10,5
Mayen-Koblenz	7 894	7 866	7 855	- 0,1	10 212 441	10 301 072	10 440 677	1,4
Andernach, St.	1 078	1 063	1 090	2,5	1 899 131	1 908 805	1 937 555	1,5
Mayen, St.	929	913	882	- 3,4	2 375 946	2 376 502	2 489 257	4,7
Neuwied ¹	7 384	7 466	7 398	- 0,9	9 971 304	10 044 870	10 038 339	- 0,1
Neuwied, St.	2 530	2 596	2 592	- 0,2	3 252 732	3 383 486	3 476 897	2,8
Rhein-Hunsrück-Kreis	4 318	4 245	4 255	0,2	4 159 633	4 075 227	4 175 806	2,5
Rhein-Lahn-Kreis	4 541	4 448	4 432	- 0,4	4 149 895	4 100 313	3 985 382	- 2,8
Lahnstein, St.	533	526	513	- 2,5	483 581	473 233	433 135	- 8,5
Rhein-Pfalz-Kreis	4 943	4 937	4 927	- 0,2	3 527 630	3 450 237	3 460 707	0,3
Südliche Weinstraße	5 211	5 157	5 183	0,5	5 992 859	6 772 683	6 321 432	- 6,7
Südwestpfalz	3 299	3 239	3 169	- 2,2	2 292 595	2 236 083	2 206 473	- 1,3
Trier-Saarburg	4 953	4 973	4 959	- 0,3	3 034 558	3 142 089	3 224 108	2,6
Vulkaneifel	2 539	2 506	2 459	- 1,9	2 779 581	2 686 162	2 741 510	2,1
Westerwaldkreis	8 319	8 257	8 248	- 0,1	10 550 737	10 564 588	10 964 084	3,8
Rheinland-Pfalz	156 194	155 060	154 813	- 0,2	211 856 777	212 026 786	215 735 339	1,7
kreisfreie Städte	39 086	38 818	38 858	0,1	96 827 464	96 378 975	97 903 223	1,6
Landkreise	117 108	116 242	115 955	- 0,2	115 029 313	115 647 811	117 832 115	1,9

¹ Die für die kreisfreie Stadt Trier bzw. den Landkreis Neuwied nachgewiesenen Umsätze beinhalten die in Deutschland erzielten Umsätze der Unternehmer mit Wohnsitz, Sitz oder Geschäftsleitung im Königreich Belgien bzw. in der Republik Bulgarien. Die Umsätze der vorgenannten Unternehmer aus dem Königreich Belgien weisen dabei eine beträchtliche Höhe auf und beeinflussen dementsprechend das Ergebnis für die kreisfreie Stadt Trier merklich. Die Umsätze der Unternehmer aus der Republik Bulgarien sind dagegen nur von geringer Höhe, so dass das Ergebnis für den Landkreis Neuwied kaum verzerrt wird. Unternehmer im Sinne des § 21 Abs. 1 Satz 2 AO – d. h. Unternehmer, die im Inland eine unternehmerische Tätigkeit ausüben, deren Wohnsitz, Sitz oder Geschäftsleitung sich aber im Ausland befindet – unterliegen in Deutschland dem allgemeinen Besteuerungsverfahren und haben insbesondere Umsatzsteuer-Voranmeldungen und Umsatzsteuer-Jahreserklärungen abzugeben. Gemäß § 1 UStZustV sind bestimmte Finanzämter für die in bestimmten Ländern ansässigen Unternehmen zuständig. In Rheinland-Pfalz sind dies das Finanzamt Trier für die im Königreich Belgien und das Finanzamt Neuwied für die in der Republik Bulgarien ansässigen Unternehmer.

Umsatzgrößenklassen von ... bis unter ... EUR	Steuerpflichtige		Steuerbarer Umsatz			
			insgesamt		Lieferungen und Leistungen	innergemein- schaftliche Erwerbe
	Anzahl	%	1 000 EUR	%	1 000 EUR	
17 501 – 50 000	41 328	26,7	1 327 894	0,6	1 314 339	13 555
50 000 – 100 000	30 850	19,9	2 239 187	0,9	2 213 863	25 323
100 000 – 250 000	35 902	23,2	5 818 004	2,4	5 747 051	70 953
250 000 – 500 000	18 563	12,0	6 660 404	2,8	6 549 993	110 411
500 000 – 1 Mill.	12 090	7,8	8 662 024	3,6	8 454 626	207 398
1 Mill. – 2 Mill.	7 303	4,7	10 502 672	4,4	10 203 054	299 618
2 Mill. – 5 Mill.	4 981	3,2	16 105 487	6,7	15 424 719	680 768
5 Mill. – 10 Mill.	1 827	1,2	13 422 005	5,6	12 665 236	756 769
10 Mill. – 25 Mill.	1 135	0,7	18 578 008	7,8	17 387 861	1 190 147
25 Mill. – 50 Mill.	400	0,3	15 213 760	6,4	13 914 765	1 298 995
50 Mill. und mehr	434	0,3	140 373 712	58,8	121 859 832	18 513 880
Insgesamt	154 813	100	238 903 156	100	215 735 339	23 167 817

Umsatzgrößenklassen von ... bis unter ... EUR	Umsatzsteuer vor Abzug der Vorsteuer				Abziehbare Vorsteuer	Umsatzsteuer- vorauszahlungen
	insgesamt		darunter für			
			Lieferungen u. Leistungen	innergemein- schaftl. Erwerbe	1 000 EUR	%
17 501 – 50 000	233 262	0,7	230 956	2 307	121 998	111 107
50 000 – 100 000	384 339	1,1	380 271	4 060	187 271	197 088
100 000 – 250 000	965 454	2,8	953 124	12 354	509 360	456 088
250 000 – 500 000	1 091 781	3,1	1 072 475	19 262	639 646	452 039
500 000 – 1 Mill.	1 425 162	4,1	1 388 738	36 346	865 404	559 747
1 Mill. – 2 Mill.	1 741 601	5,0	1 688 118	53 401	1 126 254	615 118
2 Mill. – 5 Mill.	2 640 774	7,6	2 519 299	121 335	1 842 736	798 278
5 Mill. – 10 Mill.	2 126 187	6,1	1 990 820	135 364	1 578 883	547 322
10 Mill. – 25 Mill.	2 828 839	8,2	2 621 514	207 274	2 229 257	599 749
25 Mill. – 50 Mill.	2 147 721	6,2	1 919 452	228 269	1 876 464	272 153
50 Mill. und mehr	19 102 464	55,1	15 713 914	3 388 549	17 758 184	1 352 397
Insgesamt	34 687 585	100	30 478 682	4 208 522	28 735 457	5 961 087

Code	Wirtschaftsabschnitte/-abteilungen	Steuerpflichtige		Steuerbarer Umsatz			
				insgesamt		darunter Lieferungen und Leistungen	
		Anzahl	%	1 000 EUR	%	1 000 EUR	%
A	Land- und Forstwirtschaft, Fischerei	8 574	5,5	2 084 744	0,9	2 040 954	0,9
B	Bergbau und Gewinnung von Steinen und Erden	139	0,1	.	.	1 056 587	0,5
C	Verarbeitendes Gewerbe	13 118	8,5	110 103 943	46,1	96 602 665	44,8
10	Herstellung von Nahrungs- und Futtermitteln	1 775	1,1	7 143 697	3,0	6 361 831	2,9
11	Getränkeherstellung	326	0,2	3 056 005	1,3	2 847 959	1,3
12	Tabakverarbeitung	3	0,0
13	Herstellung von Textilien	185	0,1	447 633	0,2	353 286	0,2
14	Herstellung von Bekleidung	136	0,1	251 266	0,1	220 577	0,1
15	Herstellung von Leder, Lederwaren und Schuhen	116	0,1	1 176 022	0,5	949 466	0,4
16	Herstellung von Holz-, Flecht-, Korb- und Korkwaren (ohne Möbel)	1 123	0,7	1 913 630	0,8	1 760 452	0,8
17	Herstellung von Papier, Pappe und Waren daraus	104	0,1	4 914 061	2,1	4 344 349	2,0
18	Herstellung von Druckerzeugnissen; Vervielfältigung von bespielten Ton-, Bild- und Datenträgern	613	0,4	565 999	0,2	547 647	0,3
19	Kokerei und Mineralölverarbeitung	4	0,0	.	.	10 535	0,0
20	Herstellung von chemischen Erzeugnissen	192	0,1	.	.	25 705 986	11,9
21	Herstellung von pharmazeutischen Erzeugnissen	29	0,0	11 597 518	4,9	11 090 989	5,1
22	Herstellung von Gummi- und Kunststoffwaren	453	0,3	7 276 073	3,0	6 200 424	2,9
23	Herstellung von Glas u. Glaswaren, Keramik, Verarbeitung von Steinen und Erden	949	0,6	4 846 409	2,0	4 537 842	2,1
24	Metallerzeugung und -bearbeitung	73	0,0	4 139 866	1,7	3 175 009	1,5
25	Herstellung von Metallerzeugnissen	2 868	1,9	6 162 088	2,6	5 747 534	2,7
26	Herstellung von Datenverarbeitungsgeräten, elektronischen und optischen Erzeugnissen	341	0,2	2 168 979	0,9	1 929 052	0,9
27	Herstellung von elektrischen Ausrüstungen	358	0,2	2 048 114	0,9	1 789 239	0,8
28	Maschinenbau	1 018	0,7	8 380 757	3,5	7 661 053	3,6
29	Herstellung von Kraftwagen und Kraftwagenteilen	227	0,1	6 469 339	2,7	5 340 774	2,5
30	Sonstiger Fahrzeugbau	42	0,0	638 443	0,3	.	.
31	Herstellung von Möbeln	518	0,3	653 031	0,3	609 096	0,3
32	Herstellung von sonstigen Waren	1 187	0,8	1 673 671	0,7	1 583 278	0,7
33	Reparatur und Installation von Maschinen und Ausrüstungen	478	0,3	615 513	0,3	606 101	0,3
D	Energieversorgung	2 929	1,9	7 001 443	2,9	6 967 001	3,2
E	Wasserversorg.; Abwasser- u. Abfallentsorgung und Beseitigung von Umweltverschmutzungen	556	0,4	.	.	2 044 358	0,9
F	Baugewerbe	17 769	11,5	14 521 841	6,1	14 306 748	6,6
G	Handel; Instandhaltung und Reparatur von Kraftfahrzeugen	30 204	19,5	64 857 399	27,1	55 948 557	25,9
45	Handel mit Kraftfahrzeugen; Instandhaltung und Reparatur von Kfz	5 846	3,8	13 064 838	5,5	10 962 175	5,1
46	Großhandel (ohne Handel mit Kraftfahrzeugen)	7 796	5,0	35 705 941	14,9	29 574 201	13,7
47	Einzelhandel (ohne Handel mit Kraftfahrzeugen)	16 562	10,7	16 086 620	6,7	15 412 182	7,1
H	Verkehr und Lagerei	4 732	3,1	4 577 067	1,9	4 526 508	2,1
I	Gastgewerbe	13 292	8,6	3 282 907	1,4	3 252 531	1,5
J	Information und Kommunikation	4 601	3,0	.	.	5 573 966	2,6
K	Erbringung von Finanz- und Versicherungsdienstleistungen	996	0,6	2 062 238	0,9	2 034 866	0,9
L	Grundstücks- und Wohnungswesen	14 868	9,6	3 355 357	1,4	3 335 563	1,5
M	Erbringung von freiberuflichen; wissenschaftlichen und technischen Dienstleistungen	19 193	12,4	6 329 247	2,6	6 236 354	2,9
N	Erbringung von sonstigen wirtschaftlichen Dienstleistungen	8 302	5,4	3 927 190	1,6	3 851 788	1,8
P	Erziehung und Unterricht	1 952	1,3	283 668	0,1	282 480	0,1
Q	Gesundheits- und Sozialwesen	2 034	1,3	4 248 327	1,8	4 231 037	2,0
R	Kunst; Unterhaltung und Erholung	3 734	2,4	2 064 412	0,9	2 055 827	1,0
S	Erbringung von sonstigen Dienstleistungen	7 820	5,1	1 407 674	0,6	1 387 546	0,6
A-S	Wirtschaftszweige insgesamt	154 813	100	238 903 156	100	215 735 339	100

**noch
T 5 Umsatzsteuerpflichtige, deren steuerbarer Umsatz und Umsatzsteuervorauszahlung 2014
nach Wirtschaftsabschnitten/-abteilungen**

Code	Wirtschaftsabschnitte/-abteilungen	Umsatzsteuer vor Abzug der Vorsteuer		Abziehbare Vorsteuer	Umsatzsteuer-Vorauszahlung
		insgesamt	dar. Lieferungen und Leistungen		
		1 000 EUR			
A	Land- und Forstwirtschaft, Fischerei	240 416	234 281	149 063	91 459
B	Bergbau und Gewinnung von Steinen und Erden	186 860	183 477	145 480	41 380
C	Verarbeitendes Gewerbe	13 983 580	11 494 907	14 001 039	- 9 536
10	Herstellung von Nahrungs- und Futtermitteln	543 155	462 370	623 579	- 80 419
11	Getränkeherstellung	513 863	478 731	375 953	137 910
12	Tabakverarbeitung
13	Herstellung von Textilien	59 147	41 221	47 557	13 136
14	Herstellung von Bekleidung	37 195	31 364	33 925	3 270
15	Herstellung von Leder, Lederwaren und Schuhen	142 345	99 334	129 734	12 611
16	Herstellung von Holz-, Flecht-, Korb- und Korkwaren (ohne Möbel)	272 875	245 106	239 178	33 699
17	Herstellung von Papier, Pappe und Waren daraus	610 701	502 490	624 014	- 13 311
18	Herstellung von Druckerzeugnissen; Vervielfältigung von bespielten Ton-, Bild- und Datenträgern	99 799	96 318	64 275	35 528
19	Kokerei und Mineralölverarbeitung	.	.	1 567	- 598
20	Herstellung von chemischen Erzeugnissen	3 357 639	2 434 342	.	.
21	Herstellung von pharmazeutischen Erzeugnissen	2 016 731	1 921 103	2 234 255	- 217 524
22	Herstellung von Gummi- und Kunststoffwaren	935 119	730 756	890 533	44 607
23	Herstellung von Glas u. Glaswaren, Keramik, Verarbeitung von Steinen und Erden	686 075	627 522	606 431	79 647
24	Metallerzeugung und -bearbeitung	594 263	410 943	524 212	76 458
25	Herstellung von Metallerzeugnissen	980 068	901 633	730 999	249 012
26	Herstellung von Datenverarbeitungsgeräten, elektronischen und optischen Erzeugnissen	274 420	228 891	254 624	19 782
27	Herstellung von elektrischen Ausrüstungen	270 393	221 213	238 592	31 801
28	Maschinenbau	759 793	623 327	935 094	- 175 298
29	Herstellung von Kraftwagen und Kraftwagenteilen	777 204	562 779	820 372	- 43 169
30	Sonstiger Fahrzeugbau	81 163	70 036	72 254	8 910
31	Herstellung von Möbeln	102 136	93 790	79 359	22 777
32	Herstellung von sonstigen Waren	239 147	222 195	164 503	74 644
33	Reparatur und Installation von Maschinen und Ausrüstungen	109 903	108 153	70 207	39 697
D	Energieversorgung	1 484 201	1 477 779	1 006 840	477 370
E	Wasserversorg.; Abwasser- u. Abfallentsorgung und Beseitigung von Umweltverschmutzungen	305 405	293 786	282 176	23 171
F	Baugewerbe	2 609 884	2 569 155	1 673 589	936 033
G	Handel; Instandhaltung und Reparatur von Kraftfahrzeugen	10 029 638	8 445 957	8 211 275	1 819 589
45	Handel mit Kraftfahrzeugen; Instandhaltung und Reparatur von Kfz	2 241 549	1 850 379	1 675 095	566 476
46	Großhandel (ohne Handel mit Kraftfahrzeugen)	5 121 204	4 051 794	4 386 032	736 343
47	Einzelhandel (ohne Handel mit Kraftfahrzeugen)	2 666 885	2 543 784	2 150 148	516 770
H	Verkehr und Lagerei	795 087	785 488	536 895	258 247
I	Gastgewerbe	485 470	481 658	273 266	212 213
J	Information und Kommunikation	1 120 827	1 113 565	691 948	428 886
K	Erbringung von Finanz- und Versicherungsdienstleistungen	387 718	383 245	293 870	93 848
L	Grundstücks- und Wohnungswesen	532 923	529 197	270 944	261 908
M	Erbringung von freiberuflichen; wissenschaftlichen und technischen Dienstleistungen	1 223 358	1 205 698	538 089	685 284
N	Erbringung von sonstigen wirtschaftlichen Dienstleistungen	682 982	669 758	321 395	361 585
P	Erziehung und Unterricht	45 219	45 005	19 606	25 599
Q	Gesundheits- und Sozialwesen	112 256	109 332	77 914	34 345
R	Kunst; Unterhaltung und Erholung	219 807	218 240	117 215	102 585
S	Erbringung von sonstigen Dienstleistungen	241 955	238 153	124 852	117 121
A-S	Wirtschaftszweige insgesamt	34 687 585	30 478 682	28 735 457	5 961 087

Code	Wirtschaftsabschnitte/-abteilungen	Steuerpflichtige	Lieferungen und Leistungen	davon in Größenklassen von ... bis unter ... EUR			
				17 501–50 000		50 000–100 000	
		Anzahl	1 000 EUR	Anzahl	1 000 EUR	Anzahl	1 000 EUR
A	Land- und Forstwirtschaft, Fischerei	8 574	2 040 954	2 175	69 522	1 797	130 001
B	Bergbau und Gewinnung von Steinen und Erden	139	1 056 587	8	.	10	653
C	Verarbeitendes Gewerbe	13 118	96 602 665	1 776	58 259	1 656	119 794
10	Herstellung von Nahrungs- und Futtermitteln	1 775	6 361 831	155	4 934	140	10 440
11	Getränkeherstellung	326	2 847 959	70	2 218	47	3 288
12	Tabakverarbeitung	3	.	-	-	-	-
13	Herstellung von Textilien	185	353 286	58	1 830	37	2 516
14	Herstellung von Bekleidung	136	220 577	69	2 100	22	1 549
15	Herstellung von Leder, Lederwaren und Schuhen	116	949 466	19	543	18	1 279
16	Herstellung von Holz-, Flecht-, Korb- und Korkwaren (ohne Möbel)	1 123	1 760 452	187	6 205	156	11 563
17	Herstellung von Papier, Pappe und Waren daraus	104	4 344 349	2	.	4	.
18	Herstellung von Druckerzeugnissen; Vervielfältigung von bespielten Ton-, Bild- und Datenträgern	613	547 647	127	4 101	88	6 084
19	Kokerei und Mineralölverarbeitung	4	10 535	-	-	-	-
20	Herstellung von chemischen Erzeugnissen	192	25 705 986	12	402	10	840
21	Herstellung von pharmazeutischen Erzeugnissen	29	11 090 989	1	.	-	-
22	Herstellung von Gummi- und Kunststoffwaren	453	6 200 424	29	998	42	3 205
23	Herstellung von Glas u. Glaswaren, Keramik, Verarbeitung von Steinen und Erden	949	4 537 842	129	4 212	127	9 110
24	Metallerzeugung und -bearbeitung	73	3 175 009	1	.	1	.
25	Herstellung von Metallerzeugnissen	2 868	5 747 534	380	13 000	429	30 934
26	Herstellung von Datenverarbeitungsgeräten, elektronischen und optischen Erzeugnissen	341	1 929 052	32	970	40	2 904
27	Herstellung von elektrischen Ausrüstungen	358	1 789 239	39	1 278	48	3 535
28	Maschinenbau	1 018	7 661 053	88	2 728	84	6 258
29	Herstellung von Kraftwagen und Kraftwagenteilen	227	5 340 774	14	466	29	2 168
30	Sonstiger Fahrzeugbau	42	.	2	.	3	192
31	Herstellung von Möbeln	518	609 096	64	2 158	89	6 327
32	Herstellung von sonstigen Waren	1 187	1 583 278	231	7 703	169	11 857
33	Reparatur und Installation von Maschinen und Ausrüstungen	478	606 101	67	2 235	73	5 364
D	Energieversorgung	2 929	6 967 001	1 535	44 442	478	33 245
E	Wasserversorg.; Abwasser- u. Abfallentsorgung und Beseitigung von Umweltverschmutzungen	556	2 044 358	51	.	38	2 667
F	Baugewerbe	17 769	14 306 748	2 966	97 489	3 096	226 115
G	Handel; Instandhaltung und Reparatur von Kraftfahrzeugen	30 204	55 948 557	5 866	189 529	5 041	363 560
45	Handel mit Kraftfahrzeugen; Instandhaltung und Reparatur von Kfz	5 846	10 962 175	1 045	34 459	953	68 496
46	Großhandel (ohne Handel mit Kraftfahrzeugen)	7 796	29 574 201	1 576	50 320	1 285	91 904
47	Einzelhandel (ohne Handel mit Kraftfahrzeugen)	16 562	15 412 182	3 245	104 750	2 803	203 160
H	Verkehr und Lagerei	4 732	4 526 508	906	29 889	840	60 692
I	Gastgewerbe	13 292	3 252 531	3 289	108 204	3 181	231 402
J	Information und Kommunikation	4 601	5 573 966	1 340	42 509	1 046	75 536
K	Erbringung von Finanz- und Versicherungsdienstleistungen	996	2 034 866	338	10 459	207	14 549
L	Grundstücks- und Wohnungswesen	14 868	3 335 563	6 915	209 496	3 232	225 554
M	Erbringung von freiberuflichen; wissenschaftlichen und technischen Dienstleistungen	19 193	6 236 354	5 498	177 366	4 556	325 327
N	Erbringung von sonstigen wirtschaftlichen Dienstleistungen	8 302	3 851 788	2 485	78 407	1 709	122 904
P	Erziehung und Unterricht	1 952	282 480	752	24 036	530	38 037
Q	Gesundheits- und Sozialwesen	2 034	4 231 037	711	22 307	392	28 573
R	Kunst; Unterhaltung und Erholung	3 734	2 055 827	1 480	46 492	882	62 194
S	Erbringung von sonstigen Dienstleistungen	7 820	1 387 546	3 237	104 013	2 159	153 062
A-S	Wirtschaftszweige insgesamt	154 813	215 735 339	41 328	1 314 339	30 850	2 213 863

Code	Wirtschaftsabschnitte/-abteilungen	davon in Größenklassen von ... bis unter ... EUR					
		100 000–250 000		250 000–500 000		500 000–1 Mill.	
		Anzahl	1 000 EUR	Anzahl	1 000 EUR	Anzahl	1 000 EUR
A	Land- und Forstwirtschaft, Fischerei	2 503	407 862	1 328	458 770	511	341 494
B	Bergbau und Gewinnung von Steinen und Erden	21	4 154	10	3 943	19	13 586
C	Verarbeitendes Gewerbe	2 624	433 505	2 044	731 752	1 610	1 138 842
10	Herstellung von Nahrungs- und Futtermitteln	403	69 498	418	151 381	316	221 979
11	Getränkeherstellung	49	8 233	32	11 633	18	13 855
12	Tabakverarbeitung	-	-	-	-	-	-
13	Herstellung von Textilien	35	5 644	17	6 350	8	5 857
14	Herstellung von Bekleidung	19	2 581	4	1 323	6	.
15	Herstellung von Leder, Lederwaren und Schuhen	21	3 166	10	3 208	15	10 718
16	Herstellung von Holz-, Flecht-, Korb- und Korkwaren (ohne Möbel)	275	44 993	187	65 983	136	96 025
17	Herstellung von Papier, Pappe und Waren daraus	10	1 537	6	2 440	8	5 964
18	Herstellung von Druckerzeugnissen; Vervielfältigung von bespielten Ton-, Bild- und Datenträgern	135	23 012	83	29 505	67	45 891
19	Kokerei und Mineralölverarbeitung	-	-	-	-	1	.
20	Herstellung von chemischen Erzeugnissen	12	2 152	10	3 511	14	9 656
21	Herstellung von pharmazeutischen Erzeugnissen	1	.	4	1 279	4	.
22	Herstellung von Gummi- und Kunststoffwaren	54	9 543	37	13 102	46	32 242
23	Herstellung von Glas u. Glaswaren, Keramik, Verarbeitung von Steinen und Erden	203	32 706	147	51 946	98	70 896
24	Metallerzeugung und -bearbeitung	5	.	9	3 346	7	4 709
25	Herstellung von Metallerzeugnissen	562	92 369	436	156 662	375	265 784
26	Herstellung von Datenverarbeitungsgeräten, elektronischen und optischen Erzeugnissen	51	8 216	43	15 696	42	30 563
27	Herstellung von elektrischen Ausrüstungen	68	11 430	41	14 227	33	24 104
28	Maschinenbau	144	23 220	128	46 233	122	87 782
29	Herstellung von Kraftwagen und Kraftwagenteilen	58	9 664	35	12 084	20	14 000
30	Sonstiger Fahrzeugbau	7	1 270	4	1 451	8	5 929
31	Herstellung von Möbeln	139	22 462	122	44 160	54	37 418
32	Herstellung von sonstigen Waren	267	43 584	202	71 975	150	104 256
33	Reparatur und Installation von Maschinen und Ausrüstungen	106	17 195	69	24 257	62	44 107
D	Energieversorgung	419	66 979	194	68 969	140	99 706
E	Wasserversorg.; Abwasser- u. Abfallentsorgung und Beseitigung von Umweltverschmutzungen	71	12 102	58	21 462	68	50 197
F	Baugewerbe	4 549	741 882	2 936	1 045 867	2 081	1 443 342
G	Handel; Instandhaltung und Reparatur von Kraftfahrzeugen	6 617	1 072 912	4 115	1 464 105	3 105	2 199 153
45	Handel mit Kraftfahrzeugen; Instandhaltung und Reparatur von Kfz	1 307	213 731	834	297 884	648	460 413
46	Großhandel (ohne Handel mit Kraftfahrzeugen)	1 400	223 288	836	302 547	750	540 877
47	Einzelhandel (ohne Handel mit Kraftfahrzeugen)	3 910	635 893	2 445	863 674	1 707	1 197 863
H	Verkehr und Lagerei	1 103	178 579	590	210 284	534	378 896
I	Gastgewerbe	4 011	639 566	1 655	572 706	745	505 752
J	Information und Kommunikation	1 132	175 364	405	142 574	278	200 969
K	Erbringung von Finanz- und Versicherungsdienstleistungen	187	30 174	92	31 317	70	48 579
L	Grundstücks- und Wohnungswesen	2 540	399 330	1 045	367 417	648	447 860
M	Erbringung von freiberuflichen; wissenschaftlichen und technischen Dienstleistungen	4 829	756 250	2 092	737 693	1 215	847 505
N	Erbringung von sonstigen wirtschaftlichen Dienstleistungen	2 155	345 229	814	283 914	511	354 258
P	Erziehung und Unterricht	462	71 300	135	45 968	45	30 646
Q	Gesundheits- und Sozialwesen	343	53 473	235	82 969	169	116 643
R	Kunst; Unterhaltung und Erholung	733	115 679	321	111 435	164	113 520
S	Erbringung von sonstigen Dienstleistungen	1 603	242 711	494	168 849	177	123 680
A-S	Wirtschaftszweige insgesamt	35 902	5 747 051	18 563	6 549 993	12 090	8 454 626

Code	Wirtschaftsabschnitte/-abteilungen	davon in Größenklassen von ... bis unter ... EUR					
		1 Mill.–2 Mill.		2 Mill.–5 Mill.		5 Mill.–10 Mill.	
		Anzahl	1 000 EUR	Anzahl	1 000 EUR	Anzahl	1 000 EUR
A	Land- und Forstwirtschaft, Fischerei	174	227 013	59	172 471	22	146 655
B	Bergbau und Gewinnung von Steinen und Erden	20	29 370	26	84 637	15	111 456
C	Verarbeitendes Gewerbe	1 198	1 676 969	972	3 093 544	454	3 197 708
10	Herstellung von Nahrungs- und Futtermitteln	174	238 552	78	236 378	36	242 754
11	Getränkeherstellung	32	44 107	31	111 196	14	101 469
12	Tabakverarbeitung	-	-	1	.	-	-
13	Herstellung von Textilien	9	11 893	10	36 672	6	42 645
14	Herstellung von Bekleidung	2	.	3	9 791	5	37 030
15	Herstellung von Leder, Lederwaren und Schuhen	6	8 102	10	31 925	5	32 661
16	Herstellung von Holz-, Flecht-, Korb- und Korkwaren (ohne Möbel)	80	110 581	55	175 392	25	185 175
17	Herstellung von Papier, Pappe und Waren daraus	10	15 509	15	46 483	11	76 290
18	Herstellung von Druckerzeugnissen; Vervielfältigung von bespielten Ton-, Bild- und Datenträgern	55	72 829	37	116 168	12	84 969
19	Kokerei und Mineralölverarbeitung	1	.	1	.	1	.
20	Herstellung von chemischen Erzeugnissen	25	37 105	30	87 529	24	170 052
21	Herstellung von pharmazeutischen Erzeugnissen	1	.	2	.	2	.
22	Herstellung von Gummi- und Kunststoffwaren	70	98 182	63	207 552	38	286 191
23	Herstellung von Glas u. Glaswaren, Keramik, Verarbeitung von Steinen und Erden	68	94 777	72	220 466	40	286 022
24	Metallerzeugung und -bearbeitung	8	11 424	9	26 752	10	72 807
25	Herstellung von Metallerzeugnissen	285	401 936	222	701 223	78	534 722
26	Herstellung von Datenverarbeitungsgeräten, elektronischen und optischen Erzeugnissen	40	57 814	40	129 717	16	110 549
27	Herstellung von elektrischen Ausrüstungen	39	54 396	29	95 258	18	122 816
28	Maschinenbau	132	187 110	138	449 603	69	483 272
29	Herstellung von Kraftwagen und Kraftwagenteilen	26	36 183	16	52 647	4	29 991
30	Sonstiger Fahrzeugbau	1	.	5	18 669	4	29 653
31	Herstellung von Möbeln	19	25 305	12	41 707	8	59 191
32	Herstellung von sonstigen Waren	73	102 563	56	173 778	17	113 346
33	Reparatur und Installation von Maschinen und Ausrüstungen	42	61 247	37	110 101	11	75 940
D	Energieversorgung	58	77 905	43	130 536	24	175 549
E	Wasserversorg.; Abwasser- u. Abfallentsorgung und Beseitigung von Umweltverschmutzungen	111	161 133	97	303 090	36	253 036
F	Baugewerbe	1 162	1 612 476	666	2 014 751	181	1 243 901
G	Handel; Instandhaltung und Reparatur von Kraftfahrzeugen	2 270	3 217 674	1 825	5 673 328	720	4 953 536
45	Handel mit Kraftfahrzeugen; Instandhaltung und Reparatur von Kfz	434	608 847	329	1 040 999	158	1 088 562
46	Großhandel (ohne Handel mit Kraftfahrzeugen)	638	911 596	639	2 047 588	298	2 084 906
47	Einzelhandel (ohne Handel mit Kraftfahrzeugen)	1 198	1 697 231	857	2 584 741	264	1 780 068
H	Verkehr und Lagerei	345	483 708	254	789 865	91	618 679
I	Gastgewerbe	253	348 579	115	351 127	30	196 211
J	Information und Kommunikation	181	249 057	129	406 053	44	321 489
K	Erbringung von Finanz- und Versicherungsdienstleistungen	36	49 674	27	87 607	17	128 970
L	Grundstücks- und Wohnungswesen	303	415 861	123	372 432	34	237 053
M	Erbringung von freiberuflichen; wissenschaftlichen und technischen Dienstleistungen	617	854 507	285	838 283	59	406 756
N	Erbringung von sonstigen wirtschaftlichen Dienstleistungen	304	430 951	213	663 624	66	440 817
P	Erziehung und Unterricht	18	24 609	7	18 663	1	.
Q	Gesundheits- und Sozialwesen	88	121 988	38	121 318	19	131 910
R	Kunst; Unterhaltung und Erholung	86	118 560	51	148 090	7	42 744
S	Erbringung von sonstigen Dienstleistungen	79	103 020	51	155 299	7	.
A-S	Wirtschaftszweige insgesamt	7 303	10 203 054	4 981	15 424 719	1 827	12 665 236

Code	Wirtschaftsabschnitte/-abteilungen	davon in Größenklassen von ... bis unter ... EUR					
		10 Mill.–25 Mill.		25 Mill.–50 Mill.		50 Mill. und mehr	
		Anzahl	1 000 EUR	Anzahl	1 000 EUR	Anzahl	1 000 EUR
A	Land- und Forstwirtschaft, Fischerei	5	87 167	-	-	-	-
B	Bergbau und Gewinnung von Steinen und Erden	6	.	1	.	3	.
C	Verarbeitendes Gewerbe	408	6 430 639	164	5 774 134	212	73 947 521
10	Herstellung von Nahrungs- und Futtermitteln	25	374 266	13	436 305	17	4 375 344
11	Getränkeherstellung	12	203 865	8	265 454	13	2 082 639
12	Tabakverarbeitung	-	-	-	-	2	.
13	Herstellung von Textilien	3	.	-	-	2	.
14	Herstellung von Bekleidung	3	38 080	2	.	1	.
15	Herstellung von Leder, Lederwaren und Schuhen	3	55 682	4	147 568	5	654 613
16	Herstellung von Holz-, Flecht-, Korb- und Korkwaren (ohne Möbel)	10	138 073	5	162 010	7	764 452
17	Herstellung von Papier, Pappe und Waren daraus	12	179 651	6	204 546	20	3 811 586
18	Herstellung von Druckerzeugnissen; Vervielfältigung von bespielten Ton-, Bild- und Datenträgern	7	.	2	.	-	-
19	Kokerei und Mineralölverarbeitung	-	-	-	-	-	-
20	Herstellung von chemischen Erzeugnissen	22	349 940	15	539 634	18	24 505 166
21	Herstellung von pharmazeutischen Erzeugnissen	2	.	2	.	10	10 959 828
22	Herstellung von Gummi- und Kunststoffwaren	36	595 818	18	638 301	20	4 315 289
23	Herstellung von Glas u. Glaswaren, Keramik, Verarbeitung von Steinen und Erden	39	690 447	13	439 311	13	2 637 950
24	Metallerzeugung und -bearbeitung	6	112 743	7	228 920	10	2 713 342
25	Herstellung von Metallerzeugnissen	66	1 013 528	18	650 787	17	1 886 590
26	Herstellung von Datenverarbeitungsgeräten, elektronischen und optischen Erzeugnissen	19	272 691	13	510 825	5	789 107
27	Herstellung von elektrischen Ausrüstungen	22	344 672	14	521 980	7	595 543
28	Maschinenbau	75	1 215 451	16	568 128	22	4 591 267
29	Herstellung von Kraftwagen und Kraftwagenteilen	10	131 230	3	115 971	12	4 936 370
30	Sonstiger Fahrzeugbau	6	101 232	-	-	2	.
31	Herstellung von Möbeln	5	78 843	3	87 579	3	203 946
32	Herstellung von sonstigen Waren	17	.	1	.	4	669 203
33	Reparatur und Installation von Maschinen und Ausrüstungen	8	107 924	1	.	2	.
D	Energieversorgung	7	113 865	8	275 786	23	5 880 019
E	Wasserversorg.; Abwasser- u. Abfallentsorgung und Beseitigung von Umweltverschmutzungen	17	239 082	6	.	3	.
F	Baugewerbe	95	1 426 468	26	881 727	11	3 572 730
G	Handel; Instandhaltung und Reparatur von Kraftfahrzeugen	373	5 618 438	142	4 898 377	130	26 297 948
45	Handel mit Kraftfahrzeugen; Instandhaltung und Reparatur von Kfz	81	1 249 960	32	1 113 302	25	4 785 520
46	Großhandel (ohne Handel mit Kraftfahrzeugen)	200	3 028 925	82	2 828 099	92	17 464 153
47	Einzelhandel (ohne Handel mit Kraftfahrzeugen)	92	1 339 553	28	956 975	13	4 048 275
H	Verkehr und Lagerei	52	805 430	10	348 028	7	622 459
I	Gastgewerbe	10	155 891	2	.	1	.
J	Information und Kommunikation	31	460 090	8	265 874	7	3 234 453
K	Erbringung von Finanz- und Versicherungsdienstleistungen	14	243 967	3	105 112	5	1 284 458
L	Grundstücks- und Wohnungswesen	20	308 554	6	.	2	.
M	Erbringung von freiberuflichen; wissenschaftlichen und technischen Dienstleistungen	31	436 243	6	192 979	5	663 445
N	Erbringung von sonstigen wirtschaftlichen Dienstleistungen	36	519 747	5	158 968	4	452 968
P	Erziehung und Unterricht	2	.	-	-	-	-
Q	Gesundheits- und Sozialwesen	13	209 288	11	412 941	15	2 929 626
R	Kunst; Unterhaltung und Erholung	4	.	1	.	5	1 187 910
S	Erbringung von sonstigen Dienstleistungen	11	154 103	1	.	1	.
A-S	Wirtschaftszweige insgesamt	1 135	17 387 861	400	13 914 765	434	121 859 832

Code	Wirtschaftsabschnitte/-abteilungen	Steuer- pflichtige	Lieferungen und Leistungen	Davon Umsatzsteuerpflichtige und deren Umsätze mit der Rechtsform			
				Einzelunternehmen		Personengesellschaften	
				Anzahl	1 000 EUR	Anzahl	1 000 EUR
A	Land- und Forstwirtschaft, Fischerei	8 574	2 040 954	6 464	1 151 256	1 752	706 494
B	Bergbau und Gewinnung von Steinen und Erden	139	1 056 587	25	.	65	821 336
C	Verarbeitendes Gewerbe	13 118	96 602 665	7 198	4 208 697	1 943	27 478 693
10	Herstellung von Nahrungs- und Futtermitteln	1 775	6 361 831	1 313	921 493	183	1 166 436
11	Getränkeherstellung	326	2 847 959	156	225 357	86	968 631
12	Tabakverarbeitung	3	.	-	-	1	.
13	Herstellung von Textilien	185	353 286	123	21 796	23	.
14	Herstellung von Bekleidung	136	220 577	100	.	15	.
15	Herstellung von Leder, Lederwaren und Schuhen	116	949 466	55	25 732	26	606 956
16	Herstellung von Holz-, Flecht-, Korb- und Korkwaren (ohne Möbel)	1 123	1 760 452	796	.	131	.
17	Herstellung von Papier, Pappe und Waren daraus	104	4 344 349	11	.	37	1 426 369
18	Herstellung von Druckerzeugnissen; Vervielfältigung von bespielten Ton-, Bild- und Datenträgern	613	547 647	314	74 092	69	122 333
19	Kokerei und Mineralölverarbeitung	4	10 535	-	-	-	-
20	Herstellung von chemischen Erzeugnissen	192	25 705 986	28	90 182	57	2 131 917
21	Herstellung von pharmazeutischen Erzeugnissen	29	11 090 989	-	-	15	10 482 052
22	Herstellung von Gummi- und Kunststoffwaren	453	6 200 424	126	.	106	.
23	Herstellung von Glas u. Glaswaren, Keramik, Verarbeitung von Steinen und Erden	949	4 537 842	501	153 946	209	2 001 598
24	Metallerzeugung und -bearbeitung	73	3 175 009	12	28 343	14	195 000
25	Herstellung von Metallerzeugnissen	2 868	5 747 534	1 672	760 349	373	1 927 334
26	Herstellung von Datenverarbeitungsgeräten, elektronischen und optischen Erzeugnissen	341	1 929 052	94	36 237	43	.
27	Herstellung von elektrischen Ausrüstungen	358	1 789 239	130	94 356	60	380 108
28	Maschinenbau	1 018	7 661 053	315	316 948	172	1 250 152
29	Herstellung von Kraftwagen und Kraftwagenteilen	227	5 340 774	115	.	35	.
30	Sonstiger Fahrzeugbau	42	.	4	.	4	.
31	Herstellung von Möbeln	518	609 096	352	83 496	60	323 949
32	Herstellung von sonstigen Waren	1 187	1 583 278	720	220 204	173	619 584
33	Reparatur und Installation von Maschinen und Ausrüstungen	478	606 101	261	79 793	51	.
D	Energieversorgung	2 929	6 967 001	1 427	145 160	1 168	274 273
E	Wasserversorg.; Abwasser- u. Abfallentsorgung und Beseitigung von Umweltverschmutzungen	556	2 044 358	141	87 098	53	893 462
F	Baugewerbe	17 769	14 306 748	12 162	3 206 919	1 714	2 561 206
G	Handel; Instandhaltung und Reparatur von Kraftfahrzeugen	30 204	55 948 557	21 152	9 879 636	3 009	12 320 101
45	Handel mit Kraftfahrzeugen; Instandhaltung und Reparatur von Kfz	5 846	10 962 175	4 130	1 743 309	655	2 746 578
46	Großhandel (ohne Handel mit Kraftfahrzeugen)	7 796	29 574 201	4 305	1 801 872	905	7 005 332
47	Einzelhandel (ohne Handel mit Kraftfahrzeugen)	16 562	15 412 182	12 717	6 334 455	1 449	2 568 191
H	Verkehr und Lagerei	4 732	4 526 508	3 264	1 299 168	396	867 055
I	Gastgewerbe	13 292	3 252 531	10 641	1 882 104	1 124	545 379
J	Information und Kommunikation	4 601	5 573 966	2 741	331 400	385	787 548
K	Erbringung von Finanz- und Versicherungsdienstleistungen	996	2 034 866	446	53 001	155	185 775
L	Grundstücks- und Wohnungswesen	14 868	3 335 563	7 979	808 094	5 682	1 686 390
M	Erbringung von freiberuflichen; wissenschaftlichen und technischen Dienstleistungen	19 193	6 236 354	14 288	2 106 205	1 828	1 227 602
N	Erbringung von sonstigen wirtschaftlichen Dienstleistungen	8 302	3 851 788	6 112	.	679	692 863
P	Erziehung und Unterricht	1 952	282 480	1 683	167 656	105	26 421
Q	Gesundheits- und Sozialwesen	2 034	4 231 037	1 466	259 974	222	186 498
R	Kunst; Unterhaltung und Erholung	3 734	2 055 827	2 544	351 725	325	155 828
S	Erbringung von sonstigen Dienstleistungen	7 820	1 387 546	6 478	664 880	381	182 733
A-S	Wirtschaftszweige insgesamt	154 813	215 735 339	106 211	27 680 989	20 986	51 599 658

**noch
T 7** Umsatzsteuerpflichtige, deren Lieferungen und Leistungen 2014
nach Wirtschaftsabschnitten/-abteilungen und Rechtsformen

Code	Wirtschaftsabschnitte/-abteilungen	Davon Umsatzsteuerpflichtige und deren Umsätze mit der Rechtsform			
		Kapitalgesellschaften		Sonstige Rechtsformen	
		Anzahl	1 000 EUR	Anzahl	1 000 EUR
A	Land- und Forstwirtschaft, Fischerei	130	126 405	228	56 799
B	Bergbau und Gewinnung von Steinen und Erden	45	198 995	4	.
C	Verarbeitendes Gewerbe	3 813	61 040 955	164	3 874 319
10	Herstellung von Nahrungs- und Futtermitteln	260	2 105 209	19	2 168 694
11	Getränkeherstellung	58	1 474 036	26	179 935
12	Tabakverarbeitung	2	.	-	-
13	Herstellung von Textilien	38	215 857	1	.
14	Herstellung von Bekleidung	19	.	2	.
15	Herstellung von Leder, Lederwaren und Schuhen	35	316 778	-	-
16	Herstellung von Holz-, Flecht-, Korb- und Korkwaren (ohne Möbel)	189	.	7	.
17	Herstellung von Papier, Pappe und Waren daraus	52	.	4	.
18	Herstellung von Druckerzeugnissen; Vervielfältigung von bespielten Ton-, Bild- und Datenträgern	226	349 014	4	2 209
19	Kokerei und Mineralölverarbeitung	4	10 535	-	-
20	Herstellung von chemischen Erzeugnissen	101	.	6	.
21	Herstellung von pharmazeutischen Erzeugnissen	14	608 938	-	-
22	Herstellung von Gummi- und Kunststoffwaren	214	3 458 524	7	.
23	Herstellung von Glas u. Glaswaren, Keramik, Verarbeitung von Steinen und Erden	223	2 324 130	16	58 168
24	Metallerzeugung und -bearbeitung	44	2 943 277	3	8 389
25	Herstellung von Metallerzeugnissen	804	3 025 423	19	34 428
26	Herstellung von Datenverarbeitungsgeräten, elektronischen und optischen Erzeugnissen	203	1 741 958	1	.
27	Herstellung von elektrischen Ausrüstungen	161	1 262 628	7	52 148
28	Maschinenbau	519	6 086 064	12	7 889
29	Herstellung von Kraftwagen und Kraftwagenteilen	74	.	3	.
30	Sonstiger Fahrzeugbau	33	.	1	.
31	Herstellung von Möbeln	93	199 226	13	2 426
32	Herstellung von sonstigen Waren	284	736 088	10	7 402
33	Reparatur und Installation von Maschinen und Ausrüstungen	163	405 067	3	.
D	Energieversorgung	201	5 856 008	133	691 559
E	Wasserversorg.; Abwasser- u. Abfallentsorgung und Beseitigung von Umweltverschmutzungen	169	643 602	193	420 197
F	Baugewerbe	3 826	8 386 586	67	152 037
G	Handel; Instandhaltung und Reparatur von Kraftfahrzeugen	5 440	22 522 778	603	11 226 042
45	Handel mit Kraftfahrzeugen; Instandhaltung und Reparatur von Kfz	1 019	4 200 768	42	2 271 519
46	Großhandel (ohne Handel mit Kraftfahrzeugen)	2 184	11 923 211	402	8 843 787
47	Einzelhandel (ohne Handel mit Kraftfahrzeugen)	2 237	6 398 799	159	110 736
H	Verkehr und Lagerei	931	2 164 289	141	195 996
I	Gastgewerbe	797	744 014	730	81 034
J	Information und Kommunikation	1 421	4 198 868	54	256 149
K	Erbringung von Finanz- und Versicherungsdienstleistungen	297	1 280 520	98	515 571
L	Grundstücks- und Wohnungswesen	1 052	746 944	155	94 136
M	Erbringung von freiberuflichen; wissenschaftlichen und technischen Dienstleistungen	2 942	2 830 015	135	72 532
N	Erbringung von sonstigen wirtschaftlichen Dienstleistungen	1 403	2 062 278	108	.
P	Erziehung und Unterricht	129	52 984	35	35 419
Q	Gesundheits- und Sozialwesen	221	1 294 264	125	2 490 302
R	Kunst; Unterhaltung und Erholung	369	921 310	496	626 964
S	Erbringung von sonstigen Dienstleistungen	525	261 476	436	278 457
A-S	Wirtschaftszweige insgesamt	23 711	115 332 291	3 905	21 122 401

Code	Wirtschaftsabschnitte/-abteilungen	Steuerpflichtige	Lieferungen und Leistungen	Steuerpflichtige Umsätze			
				zu 19 %		zu 7 %	
		Anzahl	1 000 EUR	Fälle	1 000 EUR	Fälle	1 000 EUR
A	Land- und Forstwirtschaft, Fischerei	8 574	2 040 954	5 807	700 128	2 899	493 007
B	Bergbau und Gewinnung von Steinen und Erden	139	1 056 587	138	959 424	11	59
C	Verarbeitendes Gewerbe	13 118	96 602 665	12 942	50 700 248	2 987	4 774 232
10	Herstellung von Nahrungs- und Futtermitteln	1 775	6 361 831	1 717	771 068	1 623	4 319 169
11	Getränkeherstellung	326	2 847 959	324	2 455 357	135	41 565
12	Tabakverarbeitung	3	.	3	.	1	.
13	Herstellung von Textilien	185	353 286	185	208 121	11	.
14	Herstellung von Bekleidung	136	220 577	136	157 161	7	.
15	Herstellung von Leder, Lederwaren und Schuhen	116	949 466	116	479 934	15	.
16	Herstellung von Holz-, Flecht-, Korb- und Korkwaren (ohne Möbel)	1 123	1 760 452	1 114	1 214 461	137	42 839
17	Herstellung von Papier, Pappe und Waren daraus	104	4 344 349	103	2 541 133	15	346
18	Herstellung von Druckerzeugnissen; Vervielfältigung von bespielten Ton-, Bild- und Datenträgern	613	547 647	612	489 989	202	24 404
19	Kokerei und Mineralölverarbeitung	4	10 535	4	.	-	-
20	Herstellung von chemischen Erzeugnissen	192	25 705 986	191	9 615 223	24	.
21	Herstellung von pharmazeutischen Erzeugnissen	29	11 090 989	29	7 445 188	12	26 283
22	Herstellung von Gummi- und Kunststoffwaren	453	6 200 424	451	3 687 174	29	531
23	Herstellung von Glas u. Glaswaren, Keramik, Verarbeitung von Steinen und Erden	949	4 537 842	940	3 158 109	52	1 705
24	Metallerzeugung und -bearbeitung	73	3 175 009	73	1 743 084	6	.
25	Herstellung von Metallerzeugnissen	2 868	5 747 534	2 846	4 416 313	85	3 642
26	Herstellung von Datenverarbeitungsgeräten, elektronischen und optischen Erzeugnissen	341	1 929 052	338	1 137 115	22	1 676
27	Herstellung von elektrischen Ausrüstungen	358	1 789 239	356	1 094 198	14	512
28	Maschinenbau	1 018	7 661 053	1 014	3 132 758	55	1 183
29	Herstellung von Kraftwagen und Kraftwagenteilen	227	5 340 774	227	2 621 522	8	211
30	Sonstiger Fahrzeugbau	42	.	41	342 224	7	3 278
31	Herstellung von Möbeln	518	609 096	517	469 457	19	705
32	Herstellung von sonstigen Waren	1 187	1 583 278	1 134	1 013 453	488	257 462
33	Reparatur und Installation von Maschinen und Ausrüstungen	478	606 101	471	532 016	20	156
D	Energieversorgung	2 929	6 967 001	2 923	5 425 671	273	264 012
E	Wasserversorg.; Abwasser- u. Abfallentsorgung und Beseitigung von Umweltverschmutzungen	556	2 044 358	527	983 444	205	357 569
F	Baugewerbe	17 769	14 306 748	17 242	11 307 422	440	60 488
G	Handel; Instandhaltung und Reparatur von Kraftfahrzeugen	30 204	55 948 557	29 610	40 237 185	8 811	7 184 083
45	Handel mit Kraftfahrzeugen; Instandhaltung und Reparatur von Kfz	5 846	10 962 175	5 819	9 704 439	344	9 308
46	Großhandel (ohne Handel mit Kraftfahrzeugen)	7 796	29 574 201	7 486	18 088 156	1 611	4 958 825
47	Einzelhandel (ohne Handel mit Kraftfahrzeugen)	16 562	15 412 182	16 305	12 444 590	6 856	2 215 950
H	Verkehr und Lagerei	4 732	4 526 508	4 695	3 747 207	1 095	247 195
I	Gastgewerbe	13 292	3 252 531	13 145	2 127 787	10 779	1 055 765
J	Information und Kommunikation	4 601	5 573 966	4 585	5 071 874	566	387 109
K	Erbringung von Finanz- und Versicherungsdienstleistungen	996	2 034 866	989	1 920 483	79	61 425
L	Grundstücks- und Wohnungswesen	14 868	3 335 563	14 770	2 462 893	578	33 189
M	Erbringung von freiberuflichen; wissenschaftlichen und technischen Dienstleistungen	19 193	6 236 354	19 128	5 881 327	1 600	55 713
N	Erbringung von sonstigen wirtschaftlichen Dienstleistungen	8 302	3 851 788	8 236	3 356 817	942	138 684
P	Erziehung und Unterricht	1 952	282 480	1 936	229 014	569	14 617
Q	Gesundheits- und Sozialwesen	2 034	4 231 037	1 830	481 650	743	223 850
R	Kunst; Unterhaltung und Erholung	3 734	2 055 827	3 486	1 076 471	2 002	134 836
S	Erbringung von sonstigen Dienstleistungen	7 820	1 387 546	7 777	1 220 050	765	45 434
A-S	Wirtschaftszweige insgesamt	154 813	215 735 339	149 766	137 889 093	35 344	15 531 267

**noch
T 8 Umsatzsteuerpflichtige, deren Lieferungen und Leistungen 2014
nach Wirtschaftsabschnitten/-abteilungen und Besteuerung des Umsatzes**

Code	Wirtschaftsabschnitte/-abteilungen	Steuerpflichtige Umsätze			
		zu anderen Steuersätzen		nach § 24 UStG	
		Fälle	1 000 EUR	Fälle	1 000 EUR
A	Land- und Forstwirtschaft, Fischerei	70	4 646	4 688	775 903
B	Bergbau und Gewinnung von Steinen und Erden	10	119	-	-
C	Verarbeitendes Gewerbe	315	- 889	23	453
10	Herstellung von Nahrungs- und Futtermitteln	6	.	1	.
11	Getränkeherstellung	23	289	17	362
12	Tabakverarbeitung	-	-	-	-
13	Herstellung von Textilien	2	.	1	.
14	Herstellung von Bekleidung	2	.	-	-
15	Herstellung von Leder, Lederwaren und Schuhen	7	8	-	-
16	Herstellung von Holz-, Flecht-, Korb- und Korkwaren (ohne Möbel)	10	- 66	3	29
17	Herstellung von Papier, Pappe und Waren daraus	4	9	-	-
18	Herstellung von Druckerzeugnissen; Vervielfältigung von bespielten Ton-, Bild- und Datenträgern	17	7	-	-
19	Kokerei und Mineralölverarbeitung	-	-	-	-
20	Herstellung von chemischen Erzeugnissen	20	.	-	-
21	Herstellung von pharmazeutischen Erzeugnissen	4	.	-	-
22	Herstellung von Gummi- und Kunststoffwaren	24	- 150	-	-
23	Herstellung von Glas u. Glaswaren, Keramik, Verarbeitung von Steinen und Erden	36	224	-	-
24	Metallerzeugung und -bearbeitung	7	20	-	-
25	Herstellung von Metallerzeugnissen	66	- 869	1	.
26	Herstellung von Datenverarbeitungsgeräten, elektronischen und optischen Erzeugnissen	11	50	-	-
27	Herstellung von elektrischen Ausrüstungen	11	- 8	-	-
28	Maschinenbau	33	- 503	-	-
29	Herstellung von Kraftwagen und Kraftwagenteilen	8	117	-	-
30	Sonstiger Fahrzeugbau	-	-	-	-
31	Herstellung von Möbeln	6	19	-	-
32	Herstellung von sonstigen Waren	13	.	-	-
33	Reparatur und Installation von Maschinen und Ausrüstungen	5	55	-	-
D	Energieversorgung	38	- 196	6	343
E	Wasserversorg.; Abwasser- u. Abfallentsorgung und Beseitigung von Umweltverschmutzungen	36	.	1	.
F	Baugewerbe	172	- 1 432	6	233
G	Handel; Instandhaltung und Reparatur von Kraftfahrzeugen	423	744	17	873
45	Handel mit Kraftfahrzeugen; Instandhaltung und Reparatur von Kfz	113	353	1	.
46	Großhandel (ohne Handel mit Kraftfahrzeugen)	178	350	7	259
47	Einzelhandel (ohne Handel mit Kraftfahrzeugen)	132	40	9	.
H	Verkehr und Lagerei	35	43	2	.
I	Gastgewerbe	18	126	62	3 027
J	Information und Kommunikation	46	- 165	-	-
K	Erbringung von Finanz- und Versicherungsdienstleistungen	6	- 64	-	-
L	Grundstücks- und Wohnungswesen	31	199	2	.
M	Erbringung von freiberuflichen; wissenschaftlichen und technischen Dienstleistungen	547	- 740	6	42
N	Erbringung von sonstigen wirtschaftlichen Dienstleistungen	48	- 9	4	280
P	Erziehung und Unterricht	16	- 13	-	-
Q	Gesundheits- und Sozialwesen	8	.	3	109
R	Kunst; Unterhaltung und Erholung	12	196	-	-
S	Erbringung von sonstigen Dienstleistungen	23	57	1	.
A-S	Wirtschaftszweige insgesamt	1 854	1 009	4 821	781 783

Code	Wirtschaftsabschnitte/-abteilungen	Steuerfreie Umsätze					
		insgesamt		darunter			
				mit Vorsteuerabzug		ohne Vorsteuerabzug	
		Fälle	1 000 EUR	Fälle	1 000 EUR	Fälle	1 000 EUR
A	Land- und Forstwirtschaft, Fischerei	841	59 462	561	48 704	325	10 758
B	Bergbau und Gewinnung von Steinen und Erden	69	90 884	65	89 263	12	.
C	Verarbeitendes Gewerbe	4 533	39 418 066	4 259	38 796 906	644	621 160
10	Herstellung von Nahrungs- und Futtermitteln	239	1 239 590	188	1 237 525	81	2 065
11	Getränkeherstellung	122	346 316	111	337 663	36	8 653
12	Tabakverarbeitung	3	.	3	.	-	-
13	Herstellung von Textilien	64	144 980	63	143 994	7	.
14	Herstellung von Bekleidung	40	63 365	38	63 363	3	2
15	Herstellung von Leder, Lederwaren und Schuhen	63	466 867	61	465 452	10	1 416
16	Herstellung von Holz-, Flecht-, Korb- und Korkwaren (ohne Möbel)	248	453 675	221	452 226	43	1 448
17	Herstellung von Papier, Pappe und Waren daraus	77	1 791 348	75	1 424 928	15	366 420
18	Herstellung von Druckerzeugnissen; Vervielfältigung von bespielten Ton-, Bild- und Datenträgern	242	32 830	223	32 262	33	568
19	Kokerei und Mineralölverarbeitung	3	.	3	.	1	.
20	Herstellung von chemischen Erzeugnissen	154	15 507 080	152	15 380 309	23	.
21	Herstellung von pharmazeutischen Erzeugnissen	21	3 617 995	21	3 542 215	8	75 780
22	Herstellung von Gummi- und Kunststoffwaren	287	2 447 401	283	2 427 251	32	20 150
23	Herstellung von Glas u. Glaswaren, Keramik, Verarbeitung von Steinen und Erden	308	1 286 174	280	1 282 745	54	3 429
24	Metallerzeugung und -bearbeitung	54	1 103 211	54	1 103 036	7	175
25	Herstellung von Metallerzeugnissen	806	999 715	762	996 413	94	3 302
26	Herstellung von Datenverarbeitungsgeräten, elektronischen und optischen Erzeugnissen	207	774 378	202	773 169	21	1 209
27	Herstellung von elektrischen Ausrüstungen	158	650 965	151	650 129	19	836
28	Maschinenbau	584	4 452 112	569	4 448 057	57	4 055
29	Herstellung von Kraftwagen und Kraftwagenteilen	111	2 685 124	105	2 684 897	16	227
30	Sonstiger Fahrzeugbau	35	230 735	34	230 033	3	.
31	Herstellung von Möbeln	132	113 290	121	113 209	17	81
32	Herstellung von sonstigen Waren	434	301 279	407	299 356	48	1 924
33	Reparatur und Installation von Maschinen und Ausrüstungen	141	24 697	132	23 953	16	744
D	Energieversorgung	208	139 884	86	97 876	143	42 008
E	Wasserversorg.; Abwasser- u. Abfallentsorgung und Beseitigung von Umweltverschmutzungen	140	289 029	106	277 706	50	11 323
F	Baugewerbe	1 576	607 618	1 134	293 761	526	313 856
G	Handel; Instandhaltung und Reparatur von Kraftfahrzeugen	9 318	6 992 137	8 135	6 907 012	2 116	85 126
45	Handel mit Kraftfahrzeugen; Instandhaltung und Reparatur von Kfz	2 287	1 223 826	1 989	1 211 743	671	12 083
46	Großhandel (ohne Handel mit Kraftfahrzeugen)	2 941	5 105 978	2 761	5 074 827	432	31 151
47	Einzelhandel (ohne Handel mit Kraftfahrzeugen)	4 090	662 334	3 385	620 442	1 013	41 892
H	Verkehr und Lagerei	949	385 125	748	362 021	306	23 103
I	Gastgewerbe	775	48 711	316	28 386	492	20 324
J	Information und Kommunikation	808	91 247	640	75 917	240	15 330
K	Erbringung von Finanz- und Versicherungsdienstleistungen	81	11 669	70	10 381	12	1 289
L	Grundstücks- und Wohnungswesen	2 154	708 253	322	40 937	1 900	667 317
M	Erbringung von freiberuflichen; wissenschaftlichen und technischen Dienstleistungen	2 028	225 277	1 188	152 018	947	73 259
N	Erbringung von sonstigen wirtschaftlichen Dienstleistungen	1 047	239 763	786	207 337	444	32 426
P	Erziehung und Unterricht	488	38 606	92	3 278	425	35 328
Q	Gesundheits- und Sozialwesen	770	3 524 672	80	8 146	721	3 516 526
R	Kunst; Unterhaltung und Erholung	481	842 650	207	8 166	297	.
S	Erbringung von sonstigen Dienstleistungen	637	104 893	386	18 203	287	86 691
A-S	Wirtschaftszweige insgesamt	26 903	53 817 946	19 181	47 426 018	9 887	6 391 928

Code	Wirtschaftszweig	Steuer- pflichtige	Steuerbarer Umsatz		
			insgesamt	Lieferungen und Leistungen	innergemein- schaftliche Erwerbe
		Anzahl	1 000 EUR		
A	Land- und Forstwirtschaft, Fischerei	8 574	2 084 744	2 040 954	43 790
01	Landwirtschaft, Jagd und damit verbundene Tätigkeiten	7 884	1 897 795	1 856 452	41 342
01.1	Anbau einjähriger Pflanzen	676	276 248	260 769	15 480
01.11	Anbau von Getreide (ohne Reis), Hülsenfrüchten und Ölsaaten	561	115 450	112 355	3 095
01.12	Anbau von Reis	-	-	-	-
01.13	Anbau von Gemüse und Melonen sowie Wurzeln und Knollen	102	142 364	131 326	11 038
01.13.1	Anbau von Gemüse und Melonen	72	128 053	117 809	10 245
01.13.2	Anbau von Kartoffeln sowie sonstigen Wurzeln und Knollen	30	14 311	13 517	794
01.14	Anbau von Zuckerrohr	-	-	-	-
01.15	Anbau von Tabak	-	-	-	-
01.16	Anbau von Faserpflanzen	-	-	-	-
01.19	Anbau von sonstigen einjährigen Pflanzen	13	18 435	17 088	1 347
01.19.1	Anbau von Zierpflanzen zum Schnitt	13	18 435	17 088	1 347
01.19.2	Erzeugung von Blumensamen	-	-	-	-
01.19.9	Anbau von sonstigen einjährigen Pflanzen a.n.g.	-	-	-	-
01.2	Anbau mehrjährigen Pflanzen	5 408	1 125 050	1 113 432	11 617
01.21	Anbau von Wein- und Tafeltrauben	5 360	1 107 366	.	.
01.22	Anbau von tropischen und subtropischen Früchten	-	-	-	-
01.23	Anbau von Zitrusfrüchten	-	-	-	-
01.24	Anbau von Kern- und Steinobst	38	14 636	14 344	292
01.25	Anbau von sonstigem Obst und Nüssen	3	.	1 257	.
01.25.1	Anbau von Erdbeeren	2	.	.	.
01.25.9	Anbau von sonstigem Obst (ohne Erdbeeren) und Nüssen	1	.	.	.
01.26	Anbau von ölhaltigen Früchten	-	-	-	-
01.27	Anbau von Pflanzen zur Herstellung von Getränken	-	-	-	-
01.28	Anbau von Gewürzpflanzen, Pflanzen für aromatische, narkotische und pharmazeutische Zwecke	3	.	.	.
01.29	Anbau sonstiger mehrjähriger Pflanzen	4	.	601	.
01.3	Betrieb von Baumschulen, sowie Anbau von Pflanzen zu Vermehrungszwecken	111	63 387	58 009	5 378
01.30.1	Anbau von Zimmerpflanzen, Beet- und Balkonpflanzen	52	38 888	35 303	3 585
01.30.2	Betrieb von Baumschulen	59	24 498	22 706	1 792
01.4	Tierhaltung	504	150 402	146 841	3 561
01.41	Haltung von Milchkühen	240	72 170	70 653	1 517
01.42	Haltung von anderen Rindern	13	1 335	1 336	- 1
01.43	Haltung von Pferden und Eseln	63	6 962	6 922	40
01.44	Haltung von Kamelen	-	-	-	-
01.45	Haltung von Schafen und Ziegen	33	1 825	1 784	41
01.46	Haltung von Schweinen	52	10 104	9 866	238
01.47	Haltung von Geflügel	22	47 297	45 797	1 500
01.49	Sonstige Tierhaltung	81	10 709	10 483	226
01.5	Gemischte Landwirtschaft	651	141 990	138 462	3 528
01.6	Erbringung von landwirtschaftlichen Dienstleistungen	530	140 253	138 475	1 778
01.61	Erbringung von landwirtschaftlichen Dienstleistungen für den Pflanzenbau	293	103 167	102 212	955
01.62	Erbringung von landwirtschaftlichen Dienstleistungen für die Tierhaltung	137	12 961	12 598	364
01.63	Nach der Ernte anfallende Tätigkeiten in der pflanzlichen Erzeugung	18	2 953	2 854	99
01.64	Saatgutaufbereitung	82	21 172	20 812	360
01.7	Jagd, Fallenstellerei und damit verbundene Tätigkeiten	4	464	464	-
02	Forstwirtschaft und Holzeinschlag	672	181 350	179 397	1 953
02.1	Forstwirtschaft	66	16 528	16 501	26
02.2	Holzeinschlag	199	62 370	61 551	819
02.3	Sammeln von wild wachsenden Produkten (ohne Holz)	-	-	-	-
02.4	Erbringung von Dienstleistungen für Forstwirtschaft und Holzeinschlag	407	102 452	101 345	1 108
03	Fischerei und Aquakultur	18	5 599	5 105	495
03.1	Fischerei	3	364	364	-
03.11	Meeresfischerei	-	-	-	-
03.12	Süßwasserfischerei	3	364	364	-

**noch
T 9** Umsatzsteuerpflichtige und deren steuerbarer Umsatz 2014
nach Wirtschaftszweigen

Code	Wirtschaftszweig	Steuer- pflichtige	Steuerbarer Umsatz		
			insgesamt	Lieferungen und Leistungen	innergemein- schaftliche Erwerbe
		Anzahl	1 000 EUR		
03.2	Aquakultur	15	5 235	4 741	495
03.21	Meeresaquakultur	-	-	-	-
03.22	Süßwasseraquakultur	15	5 235	4 741	495
B	Bergbau und Gewinnung von Steinen und Erden	139	.	1 056 587	.
05	Kohlenbergbau	-	-	-	-
05.1	Steinkohlenbergbau	-	-	-	-
05.2	Braunkohlenbergbau	-	-	-	-
06	Gewinnung von Erdöl und Erdgas	1	.	.	-
06.1	Gewinnung von Erdöl	1	.	.	-
06.2	Gewinnung von Erdgas	-	-	-	-
07	Erzbergbau	-	-	-	-
07.1	Eisenerzbergbau	-	-	-	-
07.2	NE-Metallerzbergbau	-	-	-	-
07.21	Bergbau auf Uran- und Thoriumerze	-	-	-	-
07.29	Sonstiger NE-Metallerzbergbau	-	-	-	-
08	Gewinnung von Steinen und Erden, sonstiger Bergbau	137	.	.	.
08.1	Gewinnung von Natursteinen, Kies, Sand, Ton und Kaolin	129	1 001 087	.	.
08.11	Gewinnung von Naturwerksteinen und Natursteinen, Kalk- und Gipsstein, Kreide und Schiefer	59	779 871	769 210	10 661
08.12	Gewinnung von Kies, Sand, Ton und Kaolin	70	221 216	.	.
08.9	Sonstiger Bergbau; Gewinnung von Steinen u. Erden a.n.g.	8	.	26 976	.
08.91	Bergbau auf chemische und Düngemittelminerale	1	.	.	-
08.92	Torfgewinnung	-	-	-	-
08.93	Gewinnung von Salz	-	-	-	-
08.99	Gewinnung von Steinen und Erden a.n.g.	7	27 070	.	.
09	Erbringung von Dienstleistungen für den Bergbau und für die Gewinnung von Steinen und Erden	1	.	.	-
09.1	Erbringung von Dienstleistungen für die Gewinnung von Erdöl und Erdgas	-	-	-	-
09.9	Erbringung von Dienstleistungen für den sonstigen Bergbau und die Gewinnung von Steinen und Erden	1	.	.	-
C	Verarbeitendes Gewerbe	13 118	110 103 943	96 602 665	13 501 278
10	Herstellung von Nahrungs- und Futtermitteln	1 775	7 143 697	6 361 831	781 865
10.1	Schlachten und Fleischverarbeitung	747	1 215 400	1 151 674	63 726
10.11	Schlachten (ohne Schlachten von Geflügel)	29	.	.	-
10.12	Schlachten von Geflügel	1	.	.	-
10.13	Fleischverarbeitung	717	.	866 089	.
10.2	Fischverarbeitung	7	12 920	8 417	4 503
10.3	Obst- und Gemüseverarbeitung	31	.	467 211	.
10.31	Kartoffelverarbeitung	2	.	.	.
10.32	Herstellung von Frucht- und Gemüsesäften	18	544 862	.	.
10.39	Sonstige Verarbeitung von Obst und Gemüse	11	32 423	31 406	1 017
10.4	Herstellung von pflanzlichen und tierischen Ölen und Fetten	11	5 640	5 075	565
10.41	Herstellung von Ölen und Fetten (ohne Margarine u. ä. Nahrungsfette)	11	5 640	5 075	565
10.42	Herstellung von Margarine u. ä. Nahrungsfetten	-	-	-	-
10.5	Milchverarbeitung	14	.	.	.
10.51	Milchverarbeitung (ohne Herstellung von Speiseeis)	3	.	.	.
10.52	Herstellung von Speiseeis	11	3 110	2 743	367
10.6	Mahl- und Schälmaschinen, Herstellung von Stärke und Stärkeerzeugnissen	32	351 489	.	.
10.61	Mahl- und Schälmaschinen	29	.	261 273	.
10.62	Herstellung von Stärke und Stärkeerzeugnissen	3	.	.	.
10.7	Herstellung von Back- und Teigwaren	804	1 686 893	1 577 996	108 897
10.71	Herstellung von Backwaren (ohne Dauerbackwaren)	789	943 013	891 970	51 043
10.72	Herstellung von Dauerbackwaren	11	.	.	.
10.73	Herstellung von Teigwaren	4	.	.	.
10.8	Herstellung von sonstigen Nahrungsmitteln	106	1 097 387	928 857	168 531

**noch
T 9** Umsatzsteuerpflichtige und deren steuerbarer Umsatz 2014
nach Wirtschaftszweigen

Code	Wirtschaftszweig	Steuerpflichtige	Steuerbarer Umsatz		
			insgesamt	Lieferungen und Leistungen	innergemeinschaftliche Erwerbe
		Anzahl	1 000 EUR		
10.81	Herstellung von Zucker	-	-	-	-
10.82	Herstellung von Süßwaren (ohne Dauerbackwaren)	25	83 947	70 918	13 029
10.83	Verarbeitung von Kaffee und Tee, Herstellung von Kaffee-Ersatz	20	27 643	27 290	353
10.84	Herstellung von Würzmitteln und Soßen	17	68 898	65 951	2 947
10.85	Herstellung von Fertiggerichten	2	.	.	.
10.86	Herstellung von homogenisierten und diätetischen Nahrungsmitteln	4	.	8 356	.
10.89	Herstellung von sonstigen Nahrungsmitteln a.n.g.	38	879 847	.	.
10.9	Herstellung von Futtermitteln	23	72 072	68 597	3 475
10.91	Herstellung von Futtermitteln für Nutztiere	13	10 442	9 595	847
10.92	Herstellung von Futtermitteln für sonstige Tiere	10	61 629	59 002	2 628
11	Getränkeherstellung	326	3 056 005	2 847 959	208 047
11.01	Herstellung von Spirituosen	140	110 536	.	.
11.02	Herstellung von Traubenwein	135	1 480 952	1 357 861	123 091
11.03	Herstellung von Apfelwein u. anderen Fruchtweinen	7	.	797	.
11.04	Herstellung von Wermutwein u. sonstigen aromatisierten Weinen	1	.	.	.
11.05	Herstellung von Bier	24	807 466	793 110	14 356
11.06	Herstellung von Malz	2	.	.	.
11.07	Herstellung von Erfrischungsgetränken; Gewinnung natürlicher Mineralwässer	17	563 985	528 774	35 210
12	Tabakverarbeitung	3	.	.	.
13	Herstellung von Textilien	185	447 633	353 286	94 346
13.1	Spinnstoffaufbereitung und Spinnerei	1	.	.	.
13.2	Weberei	5	.	1 928	.
13.3	Veredlung von Textilien und Bekleidung	90	45 212	.	.
13.9	Herstellung von sonstigen Textilwaren	89	224 791	188 934	35 857
13.91	Herstellung von gewirktem und gestricktem Stoff	1	.	.	.
13.92	Herstellung von konfektionierten Textilwaren (ohne Bekleidung)	52	51 171	44 051	7 119
13.93	Herstellung von Teppichen	-	-	-	-
13.94	Herstellung von Seilerwaren	-	-	-	-
13.95	Herstellung von Vliesstoff und Erzeugnissen daraus (ohne Bekleidung)	7	130 921	105 976	24 945
13.96	Herstellung von technischen Textilien	8	20 403	19 042	1 361
13.99	Herstellung von sonstigen Textilwaren a.n.g.	21	.	.	.
14	Herstellung von Bekleidung	136	251 266	220 577	30 689
14.1	Herstellung von Bekleidung (ohne Pelzbekleidung)	121	212 657	.	.
14.11	Herstellung von Lederbekleidung	4	.	494	.
14.12	Herstellung von Arbeits- und Berufsbekleidung	8	91 232	78 484	12 748
14.13	Herstellung von sonstiger Oberbekleidung	95	119 212	106 021	13 191
14.14	Herstellung von Wäsche	2	.	.	.
14.19	Herstellung von sonstiger Bekleidung und Bekleidungszubehör a. n. g.	12	1 312	1 252	60
14.2	Herstellung von Pelzwaren	10	.	19 529	.
14.3	Herstellung von Bekleidung aus gewirktem und gestricktem Stoff	5	.	.	.
14.31	Herstellung von Strumpfwaren	2	.	.	.
14.39	Herstellung von sonstiger Bekleidung aus gewirktem und gestricktem Stoff	3	.	.	.
15	Herstellung von Leder, Lederwaren und Schuhen	116	1 176 022	949 466	226 556
15.1	Herstellung von Leder und Lederwaren (ohne Herstellung von Lederbekleidung)	47	94 679	88 001	6 678
15.11	Herstellung von Leder und Lederfaserstoff; Zurichtung und Färben von Fellen	6	2 416	2 060	356
15.12	Lederverarbeitung (ohne Herstellung von Lederbekleidung)	41	92 263	85 940	6 322
15.2	Herstellung von Schuhen	69	1 081 343	861 465	219 878
16	Herstellung von Holz-, Flecht-, Korb- und Korkwaren (ohne Möbel)	1 123	1 913 630	1 760 452	153 178
16.1	Säge-, Hobel- und Holzimprägnierwerke	118	317 187	291 459	25 728
16.2	Herstellung von sonstigen Holz-, Korb-, Flecht- und Korbwaren (ohne Möbel)	1 005	1 596 443	1 468 993	127 450
16.21	Herstellung von Furnier-, Sperrholz-, Holzfaser- und Holzspanplatten	10	.	.	.
16.22	Herstellung von Parketttafeln	1	.	.	.
16.23	Herstellung von sonstigen Konstruktionsteilen, Fertigbauteilen, Ausbauelementen und Fertigteilbauten aus Holz	853	815 504	776 046	39 458
16.24	Herstellung von Verpackungsmitteln, Lagerbehältern und Ladungsträgern aus Holz	64	208 745	.	.

**noch
T 9 Umsatzsteuerpflichtige und deren steuerbarer Umsatz 2014
nach Wirtschaftszweigen**

Code	Wirtschaftszweig	Steuer- pflichtige	Steuerbarer Umsatz		
			insgesamt	Lieferungen und Leistungen	innergemein- schaftliche Erwerbe
		Anzahl	1 000 EUR		
16.29	Herstellung von Holzwaren a. n. g., Kork-, Flecht- und Korbwaren (ohne Möbel)	77	85 573	67 511	18 062
17	Herstellung von Papier, Pappe und Waren daraus	104	4 914 061	4 344 349	569 712
17.1	Herstellung von Holz- und Zellstoff, Papier, Karton und Pappe	13	1 434 420	1 265 511	168 909
17.11	Herstellung von Holz- und Zellstoff	1	.	.	.
17.12	Herstellung von Papier, Karton und Pappe	12	.	.	.
17.2	Herstellung von Waren aus Papier, Karton und Pappe	91	3 479 641	3 078 838	400 803
17.21	Herstellung von Wellpapier und -pappe sowie von Verpackungsmitteln aus Papier, Karton und Pappe	60	2 372 911	2 071 701	301 210
17.22	Herstellung von Haushalts-, Hygiene- und Toilettenartikeln aus Zellstoff, Papier und Pappe	7	.	.	.
17.23	Herstellung von Schreibwaren und Bürobedarf aus Papier, Karton und Pappe	7	.	.	.
17.24	Herstellung von Tapeten	-	-	-	-
17.29	Herstellung von sonstigen Waren aus Papier, Karton und Pappe	17	164 527	148 367	16 160
18	Herstellung von Druckerzeugnissen; Vervielfältigung von bespielten Ton-, Bild- und Datenträgern	613	565 999	547 647	18 353
18.1	Herstellung von Druckerzeugnissen	591	558 424	540 206	18 218
18.11	Drucken von Zeitungen	2	.	.	.
18.12	Drucken a.n.g.	367	351 862	337 056	14 805
18.13	Druck- und Mediovorstufe	184	.	193 520	.
18.14	Binden von Druckerzeugnissen und damit verbundene Dienstleistungen	38	.	.	.
18.2	Vervielfältigung von bespielten Ton-, Bild- und Datenträgern	22	7 575	7 441	134
19	Kokerei und Mineralölverarbeitung	4	.	10 535	.
19.1	Kokerei	-	-	-	-
19.2	Mineralölverarbeitung	4	.	10 535	.
20	Herstellung von chemischen Erzeugnissen	192	.	25 705 986	.
20.1	Herstellung von chemischen Grundstoffen, Düngemitteln und Stickstoff- verbindungen, Kunststoffen in Primärformen und synthetischem Kautschuk in Primärformen	40	.	.	.
20.11	Herstellung von Industriegasen	4	5 572	5 572	.
20.12	Herstellung von Farbstoffen und Pigmenten	3	.	.	.
20.13	Herstellung von sonstigen anorganischen Grundstoffen und Chemikalien	7	438 020	410 785	27 235
20.14	Herstellung von sonstigen organischen Grundstoffen und Chemikalien	10	.	.	.
20.15	Herstellung von Düngemitteln und Stickstoffverbindungen	5	.	.	.
20.16	Herstellung von Kunststoffen in Primärformen	10	413 869	332 317	81 553
20.17	Herstellung von synthetischem Kautschuk in Primärformen	1	.	.	.
20.2	Herstellung von Schädlingsbekämpfungs-, Pflanzenschutz- und Desinfektionsmitteln	3	.	.	.
20.3	Herstellung von Anstrichmitteln, Druckfarben und Kitt	27	402 588	376 465	26 123
20.4	Herstellung von Seifen, Wasch-, Reinigungs- und Körperpflegemitteln sowie von Duftstoffen	63	482 469	.	.
20.41	Herstellung von Seifen, Wasch-, Reinigungs- und Poliermitteln	31	362 484	322 573	39 911
20.42	Herstellung von Körperpflegemitteln und Duftstoffen	32	119 985	.	.
20.5	Herstellung von sonstigen chemischen Erzeugnissen	58	2 115 650	1 870 391	245 258
20.51	Herstellung von pyrotechnischen Erzeugnissen	-	-	-	-
20.52	Herstellung von Klebstoffen	11	.	311 620	.
20.53	Herstellung von etherischen Ölen	1	.	.	.
20.59	Herstellung von sonstigen chemischen Erzeugnissen a.n.g.	46	1 754 568	.	.
20.6	Herstellung von Chemiefasern	1	.	.	.
21	Herstellung von pharmazeutischen Erzeugnissen	29	11 597 518	11 090 989	506 529
21.1	Herstellung von pharmazeutischen Grundstoffen	2	.	.	.
21.2	Herstellung von pharmazeutischen Spezialitäten und sonstigen pharmazeutischen Erzeugnissen	27	.	.	.
22	Herstellung von Gummi- und Kunststoffwaren	453	7 276 073	6 200 424	1 075 649
22.1	Herstellung von Gummiwaren	24	.	54 472	.
22.11	Herstellung und Runderneuerung von Bereifungen	2	.	.	.
22.19	Herstellung von sonstigen Gummiwaren	22	.	.	.
22.2	Herstellung von Kunststoffwaren	429	.	6 145 952	.

**noch
T 9 Umsatzsteuerpflichtige und deren steuerbarer Umsatz 2014
nach Wirtschaftszweigen**

Code	Wirtschaftszweig	Steuer- pflichtige	Steuerbarer Umsatz		
			insgesamt	Lieferungen und Leistungen	innergemein- schaftliche Erwerbe
		Anzahl	1 000 EUR		
22.21	Herstellung von Platten, Folien, Schläuchen und Profilen aus Kunststoffen	81	2 403 599	2 099 232	304 367
22.22	Herstellung von Verpackungsmitteln aus Kunststoffen	36	.	1 728 213	.
22.23	Herstellung von Baubedarfsartikeln aus Kunststoffen	117	.	650 513	.
22.29	Herstellung von sonstigen Kunststoffwaren	195	1 916 981	1 667 993	248 988
23	Herstellung von Glas und Glaswaren, Keramik, Verarbeitung von Steinen und Erden	949	4 846 409	4 537 842	308 566
23.1	Herstellung von Glas und Glaswaren	64	1 268 413	1 169 759	98 654
23.11	Herstellung von Flachglas	3	28 412	.	.
23.12	Veredlung und Bearbeitung von Flachglas	23	105 982	100 810	5 171
23.13	Herstellung von Hohlglas	10	186 551	137 587	48 965
23.14	Herstellung von Glasfasern und Waren daraus	3	.	.	.
23.19	Herstellung, Veredlung und Bearbeitung von sonstigem Glas einschließlich technischer Glaswaren	25	.	.	.
23.2	Herstellung von feuerfest. keramisch. Werkstoffen und Waren	18	249 858	224 408	25 450
23.3	Herstellung von keramischen Baumaterialien	16	319 786	308 112	11 674
23.31	Herstellung von keramischen Wand- und Bodenfliesen u. -platten	9	.	.	.
23.32	Herstellung von Ziegeln und sonstiger Baukeramik	7	.	.	.
23.4	Herstellung von sonstigen Porzellan- und keramischen Erzeugnissen	108	287 128	240 608	46 520
23.41	Herstellung von keramischen Haushaltswaren und Ziergegenständen	87	79 209	74 837	4 372
23.42	Herstellung von Sanitärkeramik	4	.	.	.
23.43	Herstellung von Isolatoren und Isolierteilen aus Keramik	3	.	.	.
23.44	Herstellung von keramischen Erzeugnissen für sonstige technische Zwecke	7	31 101	28 140	2 960
23.49	Herstellung von sonstigen keramischen Erzeugnissen	7	37 169	36 635	533
23.5	Herstellung von Zement, Kalk und gebranntem Gips	4	148 890	148 949	- 59
23.51	Herstellung von Zement	1	.	.	.
23.52	Herstellung von Kalk und gebranntem Gips	3	.	.	.
23.6	Herstellung von Erzeugnissen aus Beton, Zement und Gips	248	1 785 586	1 688 918	96 668
23.61	Herstellung von Erzeugnissen aus Beton, Zement und Kalksandstein für den Bau	158	1 440 767	1 349 502	91 265
23.62	Herstellung von Gipserzeugnissen für den Bau	1	.	.	.
23.63	Herstellung von Frischbeton (Transportbeton)	23	302 609	297 862	4 747
23.64	Herstellung von Mörtel und anderem Beton (Trockenbeton)	2	.	.	.
23.65	Herstellung von Faserzementwaren	-	-	-	-
23.69	Herstellung von sonst. Erzeugnis. aus Beton, Zement und Gips a.n.g.	64	35 599	.	.
23.7	Be- und Verarbeitung von Naturwerksteinen und Natursteinen a. n. g.	436	191 961	184 410	7 551
23.9	Herstellung von Schleifkörpern und Schleifmitteln auf Unterlage sowie sonstigen Erzeugnissen aus nichtmetallischen Mineralien a. n. g.	55	594 786	572 678	22 108
23.91	Herstellung von Schleifkörpern und Schleifmitteln auf Unterlage	14	75 859	67 758	8 101
23.99	Herstellung von sonstigen Erzeugnissen aus nichtmetallischen Mineralien a. n. g.	41	518 927	504 920	14 007
24	Metallerzeugung und -bearbeitung	73	4 139 866	3 175 009	964 857
24.1	Erzeugung von Roheisen, Stahl und Ferrolegierungen	3	.	.	.
24.2	Herstellung von Stahlrohren, Rohrform-, Rohrverschluss- und Rohrverbindungsstücken aus Stahl	22	124 473	111 692	12 780
24.3	Sonst. erste Bearbeitung von Eisen und Stahl	8	151 019	128 854	22 164
24.31	Herstellung von Blankstahl	-	-	-	-
24.32	Herstellung von Kaltband mit einer Breite v.weniger als 600 mm	-	-	-	-
24.33	Herstellung von Kaltprofilen	4	.	.	.
24.34	Herstellung von kaltgezogenem Draht	4	.	.	.
24.4	Erzeugung und erste Bearbeitung von NE-Metallen	14	3 178 500	.	.
24.41	Erzeugung und erste Bearbeitung von Edelmetallen	-	-	-	-
24.42	Erzeugung und erste Bearbeitung von Aluminium	12	.	1 723 208	.
24.43	Erzeugung und erste Bearbeitung von Blei, Zink und Zinn	1	.	.	.
24.44	Erzeugung und erste Bearbeitung von Kupfer	-	-	-	-
24.45	Erzeugung und erste Bearbeitung von sonst. NE-Metallen	1	.	.	-
24.46	Aufbereitung von Kernbrennstoffen	-	-	-	-
24.5	Gießereien	26	.	393 615	.
24.51	Eisengießereien	9	.	274 259	.
24.52	Stahlgießereien	1	.	.	-
24.53	Leichtmetallgießereien	10	59 846	.	.
24.54	Buntmetallgießereien	6	.	.	.

**noch
T 9 Umsatzsteuerpflichtige und deren steuerbarer Umsatz 2014
nach Wirtschaftszweigen**

Code	Wirtschaftszweig	Steuer- pflichtige	Steuerbarer Umsatz		
			insgesamt	Lieferungen und Leistungen	innergemein- schaftliche Erwerbe
		Anzahl	1 000 EUR		
25	Herstellung von Metallerzeugnissen	2 868	6 162 088	5 747 534	414 553
25.1	Stahl- und Leichtmetallbau	1 017	2 081 068	1 974 059	107 009
25.11	Herstellung von Metallkonstruktionen	685	1 675 091	1 576 556	98 535
25.12	Herstellung von Ausbauelementen aus Metall	332	405 977	397 503	8 474
25.2	Herstellung von Metalltanks und -behältern; Herstellung von Heizkörpern und -kesseln für Zentralheizungen	46	172 421	.	.
25.21	Herstellung von Heizkörpern und -kesseln für Zentralheizungen	4	.	.	.
25.29	Herstellung von Sammelbehältern, Tanks u. ä. Behältern aus Metall	42	.	112 666	.
25.3	Herstellung von Dampfkesseln (ohne Zentralheizungskessel)	4	.	39 142	.
25.4	Herstellung von Waffen und Munition	17	.	.	.
25.5	Herstellung von Schmiede-, Press-, Zieh- und Stanzteilen, gewalzten Ringen und pulvermetallurgischen Erzeugnissen	67	859 438	826 651	32 787
25.6	Oberflächenveredlung und Wärmebehandlung; Mechanik a. n. g.	1 331	1 307 925	1 258 235	49 690
25.61	Oberflächenveredlung und Wärmebehandlung	116	351 056	333 648	17 408
25.62	Mechanik a.n.g.	1 215	956 869	924 587	32 282
25.7	Herstellung von Schneidwaren, Werkzeugen, Schlössern und Beschlägen aus unedlen Metallen	160	417 084	379 386	37 698
25.71	Herstellung von Schneidwaren und Bestecken aus unedlen Metallen	-	-	-	-
25.72	Herstellung von Schlössern und Beschlägen aus unedlen Metallen	44	39 989	39 619	370
25.73	Herstellung von Werkzeugen	116	377 095	339 767	37 328
25.73.1	Herstellung von Handwerkzeugen	43	139 229	114 959	24 270
25.73.2	Herstellung von Sägen und von Maschinenwerkzeugen für die Holzbearbeitung	3	15 642	14 561	1 081
25.73.3	Herstellung von auswechselbaren Werkzeugen für die Metallbearbeitung a. n. g.	35	130 103	120 750	9 352
25.73.4	Herstellung von Geräten für die Landwirtschaft	-	-	-	-
25.73.5	Herstellung von sonstigen Werkzeugen	35	92 122	89 498	2 624
25.9	Herstellung von sonstigen Metallwaren	226	1 204 225	1 038 684	165 541
25.91	Herstellung von Fässern, Trommeln, Dosen, Eimern u. ä. Behältern aus Metall	10	76 986	74 244	2 742
25.92	Herstellung von Verpackungen und Verschlüssen aus Eisen, Stahl und NE-Metall	11	287 138	250 620	36 518
25.93	Herstellung von Drahtwaren, Ketten und Federn	23	227 080	151 854	75 226
25.94	Herstellung von Schrauben und Nieten	19	164 091	154 466	9 624
25.99	Herstellung von sonstigen Metallwaren a.n.g.	163	448 929	407 500	41 430
26	Herstellung von Datenverarbeitungsgeräten, elektronischen und optischen Erzeugnissen	341	2 168 979	1 929 052	239 927
26.1	Herstellung von elektronischen Bauelementen und Leiterplatten	87	406 954	386 523	20 431
26.11	Herstellung von elektronischen Bauelementen	76	237 380	223 610	13 771
26.11.1	Herstellung von Solarzellen und Solarmodulen	3	.	.	.
26.11.9	Herstellung von sonstigen elektronischen Bauelementen	73	.	.	.
26.12	Herstellung von bestückten Leiterplatten	11	169 573	162 913	6 660
26.2	Herstellung von DV-Geräten und peripheren Geräten	44	86 995	.	.
26.3	Herstellung von Geräten und Einrichtungen der Telekommunikationstechnik	29	195 047	183 196	11 852
26.4	Herstellung von Geräten der Unterhaltungselektronik	9	.	.	.
26.5	Herstellung von Mess-, Kontroll-, Navigations- u. ä. Instrumenten und Vorrichtungen; Herstellung von Uhren	144	.	479 511	.
26.51	Herstellung von Mess-, Kontroll-, Navigations- u. ä. Instrumenten und Vorrichtungen	143	.	.	.
26.51.1	Herstellung von elektrischen Mess-, Kontroll-, Navigations- u. ä. Instrumenten und Vorrichtungen	140	504 641	465 558	39 083
26.51.2	Herstellung von nicht elektrischen Mess-, Kontroll-, Navigations- u. ä. Instrumenten und Vorrichtungen	3	.	.	.
26.51.3	Herstellung von Prüfmaschinen	-	-	-	-
26.52	Herstellung von Uhren	1	.	.	-
26.6	Herstellung von Bestrahlungs- und Elektrotherapiegeräten und elektromedizinischen Geräten	10	68 360	64 489	3 871
26.7	Herstellung von optischen und fotografischen Instrumenten und Geräten	17	240 649	236 472	4 177
26.8	Herstellung von magnetischen und optischen Datenträgern	1	.	.	-
27	Herstellung von elektrischen Ausrüstungen	358	2 048 114	1 789 239	258 875
27.1	Herstellung von Elektromotoren, Generatoren, Transformatoren, Elektrizitätsverteilungs- und schalteinrichtungen	190	981 000	.	.
27.11	Herstellung von Elektromotoren, Generatoren und Transformatoren	116	582 902	512 044	70 858
27.12	Herstellung von Elektrizitätsverteilungs- und -schalteinrichtungen	74	398 098	.	.
27.2	Herstellung von Batterien und Akkumulatoren	-	-	-	-

**noch
T 9 Umsatzsteuerpflichtige und deren steuerbarer Umsatz 2014
nach Wirtschaftszweigen**

Code	Wirtschaftszweig	Steuer- pflichtige	Steuerbarer Umsatz		
			insgesamt	Lieferungen und Leistungen	innergemein- schaftliche Erwerbe
		Anzahl	1 000 EUR		
27.3	Herstellung von Kabeln und elektrischem Installationsmaterial	38	.	136 820	.
27.31	Herstellung von Glasfaserkabeln	-	-	-	-
27.32	Herstellung von sonstigen elektronischen und elektrischen Drähten und Kabeln	8	.	48 297	.
27.33	Herstellung von elektrischem Installationsmaterial	30	101 032	88 523	12 509
27.4	Herstellung von elektrischen Lampen und Leuchten	26	121 154	110 747	10 407
27.5	Herstellung von Haushaltsgeräten	2	.	.	.
27.51	Herstellung von elektischen Haushaltsgeräten	-	-	-	-
27.52	Herstellung von nicht elektrischen Haushaltsgeräten	2	.	.	.
27.9	Herstellung von sonstigen elektrischen Ausrüstungen und Geräten a. n. g.	102	503 126	438 967	64 159
28	Maschinenbau	1 018	8 380 757	7 661 053	719 704
28.1	Herstellung von nicht wirtschaftszweigspezifischen Maschinen	112	1 975 883	1 777 734	198 149
28.11	Herstellung von Verbrennungsmotoren und Turbinen (ohne Motoren für Luft- und Straßenfahrzeuge)	3	.	.	.
28.12	Herstellung von hydraulischen und pneumatischen Komponenten und Systemen	24	64 952	.	.
28.13	Herstellung von Pumpen und Kompressoren a.n.g.	26	.	1 040 327	.
28.14	Herstellung von Armaturen a.n.g.	19	113 374	105 837	7 537
28.15	Herstellung von Lagern, Getrieben, Zahnrädern und Antriebselementen	40	616 158	552 844	63 315
28.2	Herstellung von sonstigen nicht wirtschaftszweigspezifischen Maschinen	382	1 433 219	1 353 400	79 818
28.21	Herstellung von Öfen und Brennern	41	.	56 971	.
28.21.1	Herstellung von Solarwärmekollektoren	1	.	.	.
28.21.9	Herstellung von sonstigen Öfen und Brennern	40	58 710	.	.
28.22	Herstellung von Hebezeugen und Fördermitteln	76	621 375	.	.
28.23	Herstellung von Büromaschinen (ohne Datenverarbeitungsgeräte und periphere Geräte)	1	.	.	.
28.24	Herstellung von handgeführten Werkzeugen mit Motorantrieb	-	-	-	-
28.25	Herstellung von kälte- und lufttechnischen Erzeugnissen, nicht für den Haushalt	95	317 377	297 677	19 700
28.29	Herstellung von sonstigen nicht wirtschaftszweigspezifischen Maschinen a. n. g.	169	433 919	417 139	16 780
28.3	Herstellung von land- und forstwirtschaftlichen Maschinen	43	125 110	116 249	8 861
28.4	Herstellung von Werkzeugmaschinen	83	445 878	425 203	20 675
28.41	Herstellung von Werkzeugmaschinen für die Metallbearbeitung	53	217 651	207 610	10 040
28.49	Herstellung von sonstigen Werkzeugmaschinen	30	228 228	217 593	10 635
28.9	Herstellung von Maschinen für sonstige bestimmte Wirtschaftszweige	398	4 400 667	3 988 466	412 201
28.91	Herstellung von Maschinen für die Metallerzeugung, von Walzwerkseinrichtungen und Gießmaschinen	3	14 649	14 218	431
28.92	Herstellung von Bergwerks-, Bau- und Baustoffmaschinen	48	2 921 914	2 577 922	343 992
28.92.1	Herstellung von Bergwerksmaschinen	2	.	.	.
28.92.2	Herstellung von Bau- und Baustoffmaschinen	46	.	.	.
28.93	Herstellung von Maschinen für die Nahrungs- und Genussmittelerzeugung und die Tabakverarbeitung	27	191 137	177 569	13 568
28.94	Herstellung von Maschinen für die Textil- und Bekleidungsherstellung und die Lederverarbeitung	15	123 200	117 924	5 276
28.95	Herstellung von Maschinen für die Papiererzeugung und -verarbeitung	9	35 251	33 731	1 521
28.96	Herstellung von Maschinen für die Verarbeitung von Kunststoffen und Kautschuk	21	77 266	74 192	3 074
28.99	Herstellung von Maschinen für sonstige bestimmte Wirtschaftszweige a. n. g.	275	1 037 250	992 911	44 339
29	Herstellung von Kraftwagen und Kraftwagenteilen	227	6 469 339	5 340 774	1 128 565
29.1	Herstellung von Kraftwagen und Kraftwagenmotoren	4	.	.	.
29.10.1	Herstellung von Personenkraftwagen und Personenkraftwagenmotoren	3	.	.	.
29.10.2	Herstellung von Nutzkraftwagen und Nutzkraftwagenmotoren	1	.	.	.
29.2	Herstellung von Karosserien, Aufbauten und Anhängern	149	331 754	283 585	48 169
29.3	Herstellung von Teilen und Zubehör für Kraftwagen	74	.	.	.
29.31	Herstellung elektrischer und elektronischer Ausrüstungsgegenstände für Kraftwagen	2	.	.	.
29.32	Herstellung von sonstigen Teilen und sonstigem Zubehör für Kraftwagen	72	.	.	.
30	Sonstiger Fahrzeugbau	42	638 443	.	.
30.1	Schiff- und Bootsbau	9	30 494	26 533	3 961
30.11	Schiffbau (ohne Boots- und Yachtbau)	2	.	.	.
30.12	Boots- und Yachtbau	7	.	.	.
30.2	Schienenfahrzeugbau	6	70 494	63 550	6 944
30.20.1	Herstellung von Lokomotiven und anderen Schienenfahrzeugen	5	.	.	.
30.20.2	Herstellung von Eisenbahninfrastruktur	1	.	.	.
30.3	Luft- und Raumfahrzeugbau	16	.	.	.

**noch
T 9 Umsatzsteuerpflichtige und deren steuerbarer Umsatz 2014
nach Wirtschaftszweigen**

Code	Wirtschaftszweig	Steuerpflichtige	Steuerbarer Umsatz		
			insgesamt	Lieferungen und Leistungen	innergemeinschaftliche Erwerbe
		Anzahl	1 000 EUR		
30.4	Herstellung von militärischen Kampffahrzeugen	2	.	.	.
30.9	Herstellung von Fahrzeugen a.n.g.	9	24 828	19 986	4 841
30.91	Herstellung von Krafträdern	2	.	.	.
30.92	Herstellung von Fahrrädern sowie von Behindertenfahrzeugen	5	12 299	8 791	3 508
30.99	Herstellung von sonstigen Fahrzeugen a.n.g.	2	.	.	.
31	Herstellung von Möbeln	518	653 031	609 096	43 935
31.01	Herstellung von Büro- und Ladenmöbeln	48	154 793	139 877	14 916
31.02	Herstellung von Küchenmöbeln	2	.	.	.
31.03	Herstellung von Matratzen	7	.	.	.
31.09	Herstellung von sonstigen Möbeln	461	465 247	.	.
31.09.1	Herstellung von Polstermöbeln	17	14 092	12 874	1 218
31.09.9	Herstellung von sonstigen Möbeln a.n.g.	444	451 155	.	.
32	Herstellung von sonstigen Waren	1 187	1 673 671	1 583 278	90 393
32.1	Herstellung von Münzen, Schmuck und ähnlichen Erzeugnissen	448	339 061	313 417	25 643
32.11	Herstellung von Münzen	1	.	.	.
32.12	Herstellung von Schmuck, Gold, Silberschmiedwaren (oh. Fantasieschmuck)	416	315 570	.	.
32.13	Herstellung von Fantasieschmuck	31	.	11 364	.
32.2	Herstellung von Musikinstrumenten	44	.	.	.
32.3	Herstellung von Sportgeräten	24	97 814	87 848	9 966
32.4	Herstellung von Spielwaren	31	.	.	.
32.5	Herstellung von medizinischen und zahnmedizinischen Apparaten und Materialien	518	676 702	658 831	17 871
32.50.1	Herstellung von medizintechnischen Apparaten und Materialien a. n. g.	54	394 294	380 587	13 707
32.50.2	Herstellung von orthopädischen Erzeugnissen	98	76 927	75 976	952
32.50.3	Zahntechnische Laboratorien	366	205 481	202 269	3 212
32.9	Herstellung von Erzeugnissen a.n.g.	122	189 176	180 474	8 702
32.91	Herstellung von Besen und Bürsten	6	.	.	.
32.99	Herstellung von sonstigen Erzeugnissen a.n.g.	116	.	.	.
33	Reparatur und Installation von Maschinen und Ausrüstungen	478	615 513	606 101	9 412
33.1	Reparatur von Metallerzeugnissen, Maschinen und Ausrüstungen	272	240 519	234 344	6 176
33.11	Reparatur von Metallerzeugnissen	13	.	12 140	.
33.12	Reparatur von Maschinen	195	192 628	187 892	4 735
33.13	Reparatur von elektronischen und optischen Geräten	8	.	7 500	.
33.14	Reparatur von elektrischen Ausrüstungen	14	8 158	8 107	50
33.15	Reparatur und Instandhaltung von Schiffen, Booten und Yachten	12	12 184	11 453	731
33.16	Reparatur und Instandhaltung von Luft- und Raumfahrzeugen	6	.	2 933	.
33.17	Reparatur und Instandhaltung von Fahrzeugen a. n. g.	13	1 925	1 925	-
33.19	Reparatur von sonstigen Ausrüstungen	11	2 592	2 393	199
33.2	Installation von Maschinen und Ausrüstungen a.n.g.	206	374 994	371 757	3 236
D	Energieversorgung	2 929	7 001 443	6 967 001	34 442
35	Energieversorgung	2 929	7 001 443	6 967 001	34 442
35.1	Elektrizitätsversorgung	2 776	6 234 896	6 202 581	32 315
35.11	Elektrizitätserzeugung	2 674	901 175	897 512	3 663
35.11.1	Elektrizitätserzeugung ohne Verteilung	361	54 835	54 597	238
35.11.2	Elektrizitätserzeugung mit Fremdbezug zur Verteilung	651	287 875	287 425	450
35.11.3	Elektrizitätserzeugung ohne Fremdbezug zur Verteilung	1 662	558 465	555 490	2 975
35.12	Elektrizitätsübertragung	1	.	.	-
35.13	Elektrizitätsverteilung	47	.	1 134 166	.
35.14	Elektrizitätshandel	54	4 195 655	.	.
35.2	Gasversorgung	90	699 250	697 515	1 735
35.21	Gaserzeugung	79	61 556	59 845	1 711
35.21.1	Gaserzeugung ohne Verteilung	-	-	-	-
35.21.2	Gaserzeugung mit Fremdbezug zur Verteilung	58	42 966	41 719	1 248
35.21.3	Gaserzeugung ohne Fremdbezug zur Verteilung	21	18 590	18 126	463
35.22	Gasverteilung durch Rohrleitungen	3	94 431	94 431	-
35.23	Gashandel durch Rohrleitungen	8	543 262	543 239	24
35.3	Wärme- und Kälteversorgung	63	67 297	66 904	393

Code	Wirtschaftszweig	Steuer- pflichtige	Steuerbarer Umsatz		
			insgesamt	Lieferungen und Leistungen	innergemein- schaftliche Erwerbe
		Anzahl	1 000 EUR		
E	Wasserversorgung; Abwasser- und Abfallentsorgung und Beseitigung von Umweltverschmutzungen	556	.	2 044 358	.
36	Wasserversorgung	173	446 467	445 465	1 002
36.00.1	Wassergewinnung mit Fremdbezug zur Verteilung	12	.	24 686	.
36.00.2	Wassergewinnung ohne Fremdbezug zur Verteilung	155	400 554	399 766	788
36.00.3	Wasserverteilung ohne Gewinnung	6	.	21 012	.
37	Abwasserentsorgung	74	87 787	87 430	357
37.00.1	Betrieb der Sammelkanalisation	68	84 968	84 611	357
37.00.2	Betrieb von Kläranlagen	6	2 819	2 819	-
38	Sammlung, Behandlung und Beseitigung von Abfällen; Rückgewinnung	288	1 556 632	1 496 374	60 257
38.1	Sammlung von Abfällen	86	385 820	384 251	1 569
38.11	Sammlung nicht gefährlicher Abfälle	84	.	.	.
38.12	Sammlung gefährlicher Abfälle	2	.	.	.
38.2	Abfallbehandlung und -beseitigung	69	193 727	193 136	591
38.21	Behandlung und Beseitigung nicht gefährlicher Abfälle	66	184 554	184 009	545
38.22	Behandlung und Beseitigung gefährlicher Abfälle	3	9 173	9 127	46
38.3	Rückgewinnung	133	977 085	918 988	58 097
38.31	Zerlegen von Schiffs- und Fahrzeugwracks und anderen Altwaren	27	20 169	19 834	335
38.32	Rückgewinnung sortierter Werkstoffe	106	956 916	899 154	57 762
39	Beseitigung von Umweltverschmutzungen und sonstige Entsorgung	21	.	15 089	.
F	Baugewerbe	17 769	14 521 841	14 306 748	215 093
41	Hochbau	1 645	5 589 952	5 498 545	91 407
41.1	Erschließung von Grundstücken; Bauträger	251	502 593	499 911	2 681
41.10.1	Erschließung von unbebauten Grundstücken	19	.	.	.
41.10.2	Bauträger für Nichtwohngebäude	29	.	.	.
41.10.3	Bauträger für Wohngebäude	203	392 333	389 675	2 658
41.2	Bau von Gebäuden	1 394	5 087 360	4 998 634	88 726
41.20.1	Bau von Gebäuden (ohne Fertigteilbau)	1 301	4 594 826	4 539 370	55 456
41.20.2	Errichtung von Fertigteilbauten	93	492 534	459 264	33 270
42	Tiefbau	600	1 715 542	1 710 814	4 728
42.1	Bau von Straßen und Bahnverkehrsstrecken	391	1 219 424	1 215 397	4 027
42.11	Bau von Straßen	357	1 120 147	1 117 077	3 070
42.12	Bau von Bahnverkehrsstrecken	24	77 469	76 513	957
42.13	Brücken- und Tunnelbau	10	21 807	21 807	-
42.2	Leitungstiefbau und Kläranlagenbau	113	340 921	340 396	525
42.21	Rohrleitungstiefbau, Brunnenbau und Kläranlagenbau	95	323 378	322 887	491
42.22	Kabelnetzleitungstiefbau	18	17 542	17 509	34
42.9	Sonstiger Tiefbau	96	155 197	155 021	176
42.91	Wasserbau	8	.	8 271	.
42.99	Sonstiger Tiefbau a.n.g.	88	.	146 750	.
43	Vorbereitende Baustellenarbeiten, Bauinstallation und sonstiges Ausbaugewerbe	15 524	7 216 347	7 097 389	118 958
43.1	Abbrucharbeiten und vorbereitende Baustellenarbeiten	622	366 183	365 299	884
43.11	Abbrucharbeiten	280	184 176	183 614	562
43.12	Vorbereitende Baustellenarbeiten	334	173 548	173 321	227
43.13	Test- und Suchbohrung	8	8 460	8 364	95
43.2	Bauinstallation	5 446	3 104 352	3 066 958	37 394
43.21	Elektroinstallation	1 753	1 017 014	1 001 230	15 784
43.22	Gas-, Wasser-, Heizungs- sowie Lüftungs- und Klimainstallation	2 176	1 609 665	1 603 021	6 643
43.29	Sonstige Bauinstallation	1 517	477 674	462 707	14 967
43.29.1	Dämmung gegen Kälte, Wärme, Schall und Erschütterung	1 120	337 219	329 371	7 848
43.29.9	Sonstige Bauinstallation a.n.g.	397	140 455	133 336	7 119
43.3	Sonstiger Ausbau	6 214	1 755 810	1 726 374	29 436
43.31	Anbringen von Stuckaturen, Gipserei und Verputzerei	486	187 239	186 967	272
43.32	Bautischlerei und -schlosserei	1 525	431 628	421 210	10 418
43.33	Fußboden-, Fliesen- und Plattenlegerei, Tapeziererei	2 148	519 556	511 149	8 407
43.34	Malerei und Glaserei	1 721	544 926	536 204	8 722

**noch
T 9 Umsatzsteuerpflichtige und deren steuerbarer Umsatz 2014
nach Wirtschaftszweigen**

Code	Wirtschaftszweig	Steuerpflichtige	Steuerbarer Umsatz		
			insgesamt	Lieferungen und Leistungen	innergemeinschaftliche Erwerbe
		Anzahl	1 000 EUR		
43.34.1	Maler- und Lackierergewerbe	1 625	505 115	497 050	8 064
43.34.2	Glasergewerbe	96	39 811	39 153	658
43.39	Sonstiger Ausbau a.n.g.	334	72 461	70 844	1 617
43.9	Sonstige spezialisierte Bautätigkeiten	3 242	1 990 001	1 938 757	51 244
43.91	Dachdeckerei und Zimmerei	1 674	981 576	976 638	4 938
43.91.1	Dachdeckerei und Bauspenglerei	1 017	627 317	625 731	1 587
43.91.2	Zimmerei und Ingenieurholzbau	657	354 258	350 907	3 351
43.99	Sonstige spezialisierte Bautätigkeiten a.n.g.	1 568	1 008 425	962 120	46 305
43.99.1	Gerüstbau	223	123 364	123 013	352
43.99.2	Schornstein-, Feuerungs- und Industrieofenbau	104	61 431	50 139	11 292
43.99.9	Baugewerbe a.n.g.	1 241	823 630	788 968	34 662
G	Handel; Instandhaltung und Reparatur von Kraftfahrzeugen	30 204	64 857 399	55 948 557	8 908 842
45	Handel mit Kraftfahrzeugen; Instandhaltung und Reparatur von Kraftfahrzeugen	5 846	13 064 838	10 962 175	2 102 663
45.1	Handel mit Kraftwagen	2 382	6 943 175	6 094 370	848 804
45.11	Handel mit Kraftwagen mit einem Gesamtgewicht von 3,5 t oder weniger	2 314	5 138 695	4 920 404	218 291
45.19	Handel mit Kraftwagen mit einem Gesamtgewicht von mehr als 3,5 t	68	1 804 480	1 173 966	630 514
45.2	Instandhaltung und Reparatur von Kraftwagen	2 080	1 053 327	1 019 202	34 125
45.20.1	Lackieren von Kraftwagen	223	137 686	135 398	2 288
45.20.2	Autowaschanlagen	164	31 884	31 547	338
45.20.3	Instandhaltung und Reparatur von Kraftwagen mit einem Gesamtgewicht von 3,5 t oder weniger (ohne Lackierung und Autowäsche)	1 623	780 035	763 013	17 022
45.20.4	Instandhaltung und Reparatur von Kraftwagen mit einem Gesamtgewicht von mehr als 3,5 t (ohne Lackierung und Autowäsche)	70	103 722	89 244	14 478
45.3	Handel mit Kraftwagenteilen und -zubehör	1 120	4 830 792	3 636 188	1 194 604
45.31	Großhandel m.Kraftwagenteilen und -zubehör	240	4 215 425	3 088 054	1 127 372
45.32	Einzelhandel mit Kraftwagenteilen und -zubehör	880	615 366	548 134	67 232
45.4	Handel mit Krafträdern, Kraftradteilen und -zubehör; Instandhaltung und Reparatur von Krafträdern	264	237 545	212 415	25 130
46	Großhandel (ohne Handel mit Kraftfahrzeugen)	7 796	35 705 941	29 574 201	6 131 740
46.1	Handelsvermittlung	2 801	755 976	691 687	64 289
46.11	Handelsvermittlung von landwirtschaftlichen Grundstoffen, lebenden Tieren, textilen Rohstoffen und Halbwaren	56	11 773	10 701	1 071
46.12	Handelsvermittlung von Brennstoffen, Erzen, Metallen und technischen Chemikalien	54	21 540	16 785	4 756
46.13	Handelsvermittlung von Holz, Baustoffen und Anstrichmitteln	305	60 835	57 967	2 868
46.13.1	Handelsvermittlung von Rohholz, Holzhalbwaren und Bauelementen aus Holz	31	3 915	3 684	231
46.13.2	Handelsvermittlung von Baustoffen und Anstrichmitteln	274	56 920	54 283	2 637
46.14	Handelsvermittlung von Maschinen, technischem Bedarf, Wasser- und Luftfahrzeugen	495	168 365	152 188	16 177
46.15	Handelsvermittlung von Möbeln, Einrichtungs- und Haushaltsgegenständen, Eisen- und Metallwaren	309	65 709	59 911	5 798
46.16	Handelsvermittlung von Textilien, Bekleidung, Schuhen und Lederwaren	195	40 489	35 745	4 743
46.17	Handelsvermittlung von Nahrungsmitteln, Getränken und Tabakwaren	226	143 767	135 141	8 626
46.18	Handelsvermittlung von sonstigen Waren	866	195 482	179 484	15 998
46.18.1	Handelsvermittlung von feinmechanischen, Foto- und optischen Erzeugnissen	8	.	5 827	.
46.18.2	Handelsvermittlung von Uhren, Edelmetallwaren und Schmuck	20	.	2 675	.
46.18.3	Handelsvermittlung von Spielwaren und Musikinstrumenten	5	.	710	.
46.18.4	Handelsvermittlung von pharmazeutischen Erzeugnissen, medizinischen und orthopädischen Artikeln und Laborbedarf, Ärztebedarf, Dentalbedarf, zahnärztlichen Instrumenten, Krankenhaus- und Altenpflegebedarf	65	13 562	12 573	989
46.18.5	Handelsvermittlung von kosmetischen Erzeugnissen und Körperpflegemitteln	27	10 193	9 336	857
46.18.6	Handelsvermittlung von Karton, Papier und Pappe, Schreibwaren, Bürobedarf, Geschenkung Werbeartikeln, Verpackungsmitteln und Tapeten	46	14 180	12 107	2 072
46.18.7	Handelsvermittlung von Büchern, Zeitschriften, Zeitungen, Musikalien und sonstigen Druckerzeugnissen	18	3 568	3 411	157
46.18.9	Handelsvermittlung von sonstigen Waren a. n. g.	677	144 303	132 844	11 459
46.19	Handelsvermittlung von Waren ohne ausgeprägten Schwerpunkt	295	48 017	43 765	4 252
46.2	Großhandel mit landwirtschaftlichen Grundstoffen und lebenden Tieren	277	1 040 424	981 123	59 301
46.21	Großhandel mit Getreide, Rohtabak, Saatgut und Futtermitteln	104	721 674	693 277	28 397
46.22	Großhandel mit Blumen und Pflanzen	70	93 358	78 797	14 561
46.23	Großhandel mit lebenden Tieren	78	180 395	169 971	10 424

**noch
T 9 Umsatzsteuerpflichtige und deren steuerbarer Umsatz 2014
nach Wirtschaftszweigen**

Code	Wirtschaftszweig	Steuer- pflichtige	Steuerbarer Umsatz		
			insgesamt	Lieferungen und Leistungen	innergemein- schaftliche Erwerbe
		Anzahl	1 000 EUR		
46.24	Großhandel mit Häuten, Fellen und Leder	25	44 997	39 078	5 919
46.3	Großhandel mit Nahrungs- und Genussmitteln, Getränken und Tabakwaren	950	7 537 051	6 659 137	877 914
46.31	Großhandel mit Obst, Gemüse und Kartoffeln	128	1 559 752	1 328 417	231 335
46.32	Großhandel mit Fleisch und Fleischwaren	58	215 937	187 865	28 072
46.33	Großhandel mit Milch, Milcherzeugnissen, Eiern, Speiseölen und Nahrungsfetten	34	768 303	685 766	82 537
46.34	Großhandel mit Getränken	503	2 092 679	1 842 031	250 648
46.35	Großhandel mit Tabakwaren	13	51 768	51 768	-
46.36	Großhandel mit Zucker, Süßwaren und Backwaren	35	178 183	.	.
46.37	Großhandel mit Kaffee, Tee, Kakao und Gewürzen	8	.	.	.
46.38	Großhandel mit sonstigen Nahrungs- und Genussmitteln	104	.	1 649 519	.
46.38.1	Großhandel mit Fisch und Fischerzeugnissen	6	3 865	.	.
46.38.2	Großhandel mit Mehl und Getreideprodukten	2	.	.	.
46.38.9	Großhandel mit Nahrungs- und Genussmitteln a. n. g.	96	1 825 808	1 622 359	203 449
46.39	Großhandel mit Nahrungs- und Genussmitteln, Getränken und Tabakwaren, ohne ausgeprägten Schwerpunkt	67	724 937	693 290	31 648
46.39.1	Großhandel mit tiefgefrorenen Nahrungsmitteln, ohne ausgeprägten Schwerpunkt	11	20 836	19 058	1 778
46.39.9	Großhandel mit sonstigen Nahrungs- und Genussmitteln, Getränken und Tabakwaren, ohne ausgeprägten Schwerpunkt	56	704 102	674 232	29 870
46.4	Großhandel mit Gebrauchs- und Verbrauchsgütern	1 171	8 926 754	6 588 778	2 337 976
46.41	Großhandel mit Textilien	72	85 930	75 729	10 201
46.42	Großhandel m. Bekleidung und Schuhen	93	663 894	521 129	142 765
46.42.1	Großhandel mit Bekleidung	68	521 941	403 175	118 766
46.42.2	Großhandel mit Schuhen	25	141 953	117 954	23 999
46.43	Großhandel mit Foto- und optischen Erzeugnissen, elektrischen Haushaltsgeräten und Geräten der Unterhaltungselektronik	130	356 608	317 707	38 901
46.43.1	Großhandel mit Foto- und optischen Erzeugnissen	20	66 146	61 964	4 182
46.43.2	Großhandel mit elektrischen Haushaltsgeräten	39	160 573	137 993	22 580
46.43.3	Großhandel mit Geräten der Unterhaltungselektronik	71	129 889	117 750	12 139
46.44	Großhandel mit keramischen Erzeugnissen, Glaswaren und Reinigungsmitteln	96	305 344	250 242	55 102
46.44.1	Großhandel mit keramischen Erzeugnissen und Glaswaren	53	222 927	185 478	37 448
46.44.2	Großhandel mit Wasch-, Putz- und Reinigungsmitteln	43	82 417	64 764	17 653
46.45	Großhandel mit kosmetischen Erzeugnissen und Körperpflegemitteln	44	1 143 184	1 019 192	123 992
46.46	Großhandel mit pharmazeutischen, medizinischen und orthopädischen Erzeugnissen	213	4 716 348	2 954 022	1 762 326
46.46.1	Großhandel mit pharmazeutischen Erzeugnissen	72	3 620 776	2 136 567	1 484 209
46.46.2	Großhandel mit medizinischen und orthopädischen Artikeln, Dental- und Laborbedarf	141	1 095 572	817 455	278 117
46.47	Großhandel mit Möbeln, Teppichen, Lampen und Leuchten	66	95 896	80 857	15 039
46.48	Großhandel mit Uhren und Schmuck	151	126 973	107 409	19 564
46.49	Großhandel mit sonstigen Gebrauchs- und Verbrauchsgütern	306	1 432 577	1 262 490	170 086
46.49.1	Großhandel mit Spielwaren und Musikinstrumenten	27	81 930	73 771	8 159
46.49.2	Großhandel mit Fahrrädern, Fahrradteilen und -zubehör, Sport- und Campingartikeln (ohne Campingmöbel)	53	78 091	69 287	8 805
46.49.3	Großhandel mit Lederwaren, Reisegepäck, Geschenk- und Werbeartikeln	74	168 161	164 957	3 204
46.49.4	Großhandel mit Karton, Papier, Pappe, Schreibwaren, Bürobedarf, Büchern, Zeitschriften und Zeitungen	97	626 053	524 879	101 174
46.49.5	Großhandel mit nicht elektrischen Haushaltsgeräten, Haushaltswaren aus Metall sowie sonstigen Gebrauchs- und Verbrauchsgütern a. n. g.	55	478 341	429 597	48 744
46.5	Großhandel mit Geräten der Informations- und Kommunikationstechnik	166	4 288 481	3 474 717	813 764
46.51	Großhandel mit Datenverarbeitungsgeräten, peripheren Geräten und Software	88	2 730 444	2 119 349	611 095
46.52	Großhandel mit elektronischen Bauteilen und Telekommunikationsgeräten	78	1 558 037	1 355 368	202 669
46.6	Großhandel mit sonstigen Maschinen, Ausrüstungen und Zubehör	971	2 572 155	2 131 105	441 050
46.61	Großhandel mit landwirtschaftlichen Maschinen und Geräten	148	366 032	342 853	23 178
46.62	Großhandel mit Werkzeugmaschinen	50	79 877	71 563	8 314
46.63	Großhandel mit Bergwerks-, Bau- und Baustoffmaschinen	56	290 517	284 049	6 467
46.64	Großhandel mit Textil-, Näh- und Strickmaschinen	11	18 647	15 052	3 594
46.65	Großhandel mit Büromöbeln	24	21 854	21 466	389
46.66	Großhandel mit sonstigen Büromaschinen und -einrichtungen	74	93 752	87 726	6 026
46.69	Großhandel mit sonstigen Maschinen und Ausrüstungen	608	1 701 477	1 308 395	393 082
46.7	Sonstiger Großhandel	1 332	10 432 141	8 913 092	1 519 049
46.71	Großhandel mit festen Brennstoffen und Mineralölzeugnissen	43	1 695 508	1 643 190	52 318
46.71.1	Großhandel mit festen Brennstoffen	7	.	4 573	.
46.71.2	Großhandel mit Mineralölzeugnissen	36	.	1 638 617	.
46.72	Großhandel mit Erzen, Metallen und Metallhalbzeug	76	1 460 216	877 697	582 519

**noch
T 9 Umsatzsteuerpflichtige und deren steuerbarer Umsatz 2014
nach Wirtschaftszweigen**

Code	Wirtschaftszweig	Steuer- pflichtige	Steuerbarer Umsatz		
			insgesamt	Lieferungen und Leistungen	innergemein- schaftliche Erwerbe
		Anzahl	1 000 EUR		
46.73	Großhandel mit Holz, Baustoffen, Anstrichmitteln und Sanitärkeramik	464	3 220 247	2 876 319	343 928
46.73.1	Großhandel mit Holz, Baustoffen, Anstrichmitteln und Sanitärkeramik, ohne ausgeprägten Schwerpunkt	24	324 133	319 277	4 856
46.73.2	Großhandel mit Roh- und Schnittholz	61	180 220	160 180	20 040
46.73.3	Großhandel mit sonstigen Holzhalbwaren sowie Bauelementen aus Holz	66	223 291	166 509	56 782
46.73.4	Großhandel mit Baustoffen und Bauelementen aus mineralischen Stoffen	250	1 770 806	1 700 186	70 620
46.73.5	Großhandel mit Flachglas	19	253 253	160 752	92 501
46.73.6	Großhandel mit Anstrichmitteln	26	142 287	134 239	8 048
46.73.7	Großhandel mit Sanitärkeramik	11	315 283	227 808	87 474
46.73.8	Großhandel mit Tapeten und Bodenbelägen (ohne Teppiche)	7	10 975	7 368	3 607
46.74	Großhandel mit Metall- und Kunststoffwaren für Bauzwecke sowie Installationsbedarf für Gas, Wasser und Heizung	228	953 815	860 835	92 980
46.74.1	Großhandel mit Werkzeugen und Kleiseisenwaren	123	258 327	243 167	15 161
46.74.2	Großhandel mit Installationsbedarf für Gas, Wasser und Heizung	50	539 466	477 110	62 355
46.74.3	Großhandel mit Metall- und Kunststoffwaren für Bauzwecke	55	156 022	140 558	15 465
46.75	Großhandel mit chemischen Erzeugnissen	176	2 513 582	2 158 163	355 419
46.76	Großhandel mit sonstigen Halbwaren	36	369 183	282 743	86 440
46.77	Großhandel mit Altmaterialien und Reststoffen	309	219 590	214 144	5 445
46.9	Großhandel ohne ausgeprägten Schwerpunkt	128	152 958	134 562	18 396
47	Einzelhandel (ohne Handel mit Kraftfahrzeugen)	16 562	16 086 620	15 412 182	674 438
47.1	Einzelhandel mit Waren verschiedener Art (in Verkaufsräumen)	1 536	2 001 113	1 978 832	22 281
47.11	Einzelhandel mit Waren verschiedener Art, Hauptrichtung Nahrungs- und Genussmittel, Getränke und Tabakwaren	949	1 842 354	1 829 381	12 973
47.19	Sonstiger Einzelhandel mit Waren verschiedener Art	587	158 759	149 451	9 308
47.2	Einzelhandel mit Nahrungs- und Genussmitteln, Getränken und Tabakwaren (in Verkaufsräumen)	1 873	712 245	689 525	22 720
47.21	Einzelhandel mit Obst, Gemüse und Kartoffeln	287	94 668	93 213	1 454
47.22	Einzelhandel mit Fleisch und Fleischwaren	94	40 347	38 430	1 917
47.23	Einzelhandel mit Fisch, Meeresfrüchten und Fischerzeugnissen	42	14 815	13 661	1 154
47.24	Einzelhandel mit Back- und Süßwaren	330	98 349	97 797	551
47.25	Einzelhandel mit Getränken	656	271 017	258 556	12 460
47.26	Einzelhandel mit Tabakwaren	124	47 556	47 496	59
47.29	Sonstiger Einzelhandel mit Nahrungs- und Genussmitteln	340	145 493	140 370	5 123
47.3	Einzelhandel mit Motorenkraftstoffen (Tankstellen)	488	946 843	946 345	497
47.30.1	Einzelhandel in fremdem Namen mit Motorenkraftstoffen (Agenturtankstellen)	385	536 372	536 042	330
47.30.2	Einzelhandel in eigenem Namen mit Motorenkraftstoffen (Freie Tankstellen)	103	410 471	410 304	167
47.4	Einzelhandel mit Geräten der Informations- und Kommunikationstechnik (in Verkaufsräumen)	1 026	528 897	484 588	44 308
47.41	Einzelhandel mit Datenverarbeitungsgeräten, peripheren Geräten und Software	505	233 500	225 572	7 928
47.42	Einzelhandel mit Telekommunikationsgeräten	197	73 360	71 175	2 185
47.43	Einzelhandel mit Geräten der Unterhaltungselektronik	324	222 037	187 842	34 195
47.5	Einzelhandel mit sonstigen Haushaltsgeräten, Textilien, Heimwerker- und Einrichtungsbedarf (in Verkaufsräumen)	2 918	4 860 256	4 532 126	328 130
47.51	Einzelhandel mit Textilien	337	98 582	90 912	7 670
47.52	Einzelhandel mit Metallwaren, Anstrichmitteln, Bau- und Heimwerkerbedarf	1 063	3 604 567	3 345 621	258 946
47.52.1	Einzelhandel mit Metall- und Kunststoffwaren a.n.g.	444	325 361	297 710	27 651
47.52.3	Einzelhandel mit Anstrichmitteln, Bau- und Heimwerkerbedarf	619	3 279 206	3 047 910	231 296
47.53	Einzelhandel mit Vorhängen, Teppichen, Fußbodenbelägen und Tapeten	214	84 551	80 593	3 958
47.54	Einzelhandel mit elektrischen Haushaltsgeräten	488	188 060	182 372	5 688
47.59	Einzelhandel mit Möbeln, Einrichtungsgegenständen und sonstigem Hausrat	816	884 496	832 629	51 867
47.59.1	Einzelhandel mit Wohnmöbeln	464	694 334	661 151	33 183
47.59.2	Einzelhandel mit keramischen Erzeugnissen und Glaswaren	81	51 886	45 607	6 279
47.59.3	Einzelhandel mit Musikinstrumenten und Musikalien	92	33 109	30 606	2 502
47.59.9	Einzelhandel mit Haushaltsgegenständen a.n.g.	179	105 167	95 265	9 903
47.6	Einzelhandel mit Verlagsprodukten, Sportausrüstungen und Spielwaren (in Verkaufsräumen)	1 229	833 719	781 263	52 456
47.61	Einzelhandel mit Büchern	190	82 080	81 501	578
47.62	Einzelhandel mit Zeitschriften, Zeitungen, Schreibwaren und Bürobbedarf	396	123 256	122 123	1 134
47.62.1	Einzelhandel mit Zeitschriften und Zeitungen	122	32 050	31 994	55
47.62.2	Einzelhandel mit Schreib- und Papierwaren, Schul- und Büroartikeln	274	91 206	90 128	1 078
47.63	Einzelhandel mit bespielten Ton- und Bildträgern	6	898	898	-
47.64	Einzelhandel mit Fahrrädern, Sport- und Campingartikeln	493	407 876	368 395	39 481

**noch
T 9 Umsatzsteuerpflichtige und deren steuerbarer Umsatz 2014
nach Wirtschaftszweigen**

Code	Wirtschaftszweig	Steuer- pflichtige	Steuerbarer Umsatz		
			insgesamt	Lieferungen und Leistungen	innergemein- schaftliche Erwerbe
		Anzahl	1 000 EUR		
47.64.1	Einzelhandel mit Fahrrädern, Fahrradteilen und -zubehör	253	264 841	238 702	26 139
47.64.2	Einzelhandel mit Sport- und Campingartikeln (ohne Campingmöbel)	240	143 034	129 693	13 342
47.65	Einzelhandel mit Spielwaren	144	219 610	208 346	11 264
47.7	Einzelhandel mit sonstigen Gütern (in Verkaufsräumen)	6 038	4 994 675	4 819 614	175 061
47.71	Einzelhandel mit Bekleidung	1 028	593 173	552 184	40 989
47.72	Einzelhandel mit Schuhen und Lederwaren	331	755 332	689 421	65 912
47.72.1	Einzelhandel mit Schuhen	261	724 907	661 277	63 630
47.72.2	Einzelhandel mit Lederwaren u.Reisegepäck	70	30 426	28 144	2 282
47.73	Apotheken	900	2 209 766	2 204 332	5 434
47.74	Einzelhandel mit medizinischen und orthopädischen Artikeln	327	284 674	275 561	9 114
47.75	Einzelhandel mit kosmetischen Erzeugnissen und Körperpflegemitteln	303	85 015	80 750	4 265
47.76	Einzelhandel mit Blumen, Pflanzen, Sämereien, Düngemitteln, zoologischem Bedarf und lebenden Tieren	812	293 681	282 306	11 376
47.76.1	Einzelhandel mit Blumen, Pflanzen, Sämereien und Düngemitteln	684	177 679	167 671	10 008
47.76.2	Einzelhandel mit zoologischem Bedarf und lebenden Tieren	128	116 002	114 634	1 368
47.77	Einzelhandel mit Uhren und Schmuck	508	172 068	165 770	6 298
47.78	Sonstiger Einzelhandel in Verkaufsräumen (ohne Antiquitäten und Gebrauchtwaren)	1 425	517 498	494 382	23 116
47.78.1	Augenoptiker	476	243 141	238 879	4 262
47.78.2	Einzelhandel mit Foto- und optischen Erzeugnissen (ohne Augenoptiker)	78	30 531	29 497	1 034
47.78.3	Einzelhandel mit Kunstgegenständen, Bildern, kunstgewerblichen Erzeugnissen, Briefmarken, Münzen und Geschenkartikeln	412	124 332	115 577	8 755
47.78.9	Sonstiger Einzelhandel a.n.g. (in Verkaufsräumen)	459	119 494	110 428	9 065
47.79	Einzelhandel mit Antiquitäten und Gebrauchtwaren	404	83 468	74 910	8 558
47.79.1	Einzelhandel mit Antiquitäten und antiken Teppichen	100	16 467	14 842	1 625
47.79.2	Antiquariate	17	1 375	1 288	87
47.79.9	Einzelhandel mit sonstigen Gebrauchtwaren	287	65 626	58 779	6 847
47.8	Einzelhandel an Verkaufsständen und auf Märkten	179	30 584	29 279	1 305
47.81	Einzelhandel mit Nahrungs- und Genussmitteln, Getränken und Tabakwaren an Verkaufsständen und auf Märkten	97	18 603	18 193	410
47.82	Einzelhandel mit Textilien, Bekleidung und Schuhen an Verkaufsständen und auf Märkten	60	9 437	8 820	618
47.89	Einzelhandel mit sonstigen Gütern an Verkaufsständen und auf Märkten	22	2 544	2 266	278
47.9	Einzelhandel, nicht in Verkaufsräumen, an Verkaufsständen oder auf Märkten	1 275	1 178 288	1 150 609	27 679
47.91	Versand- und Internet-Einzelhandel	468	209 317	199 314	10 003
47.99	Sonstiger Einzelhandel, nicht in Verkaufsräumen, an Verkaufsständen oder auf Märkten	807	968 971	951 295	17 675
47.99.1	Einzelhandel vom Lager mit Brennstoffen	186	848 403	839 568	8 835
47.99.9	Sonstiger Einzelhandel a. n. g. (nicht in Verkaufsräumen)	621	120 568	111 727	8 840
H	Verkehr und Lagerei	4 732	4 577 067	4 526 508	50 559
49	Landverkehr u.Transport in Rohrfernleitungen	3 037	1 765 590	1 759 652	5 938
49.1	Personenbeförderung im Eisenbahnfernverkehr	2	.	.	-
49.2	Güterbeförderung im Eisenbahnverkehr	-	-	-	-
49.3	Sonstige Personenbeförderung im Landverkehr	1 167	541 071	.	.
49.31	Personenbeförderung im Nahverkehr zu Lande (ohne Taxi)	100	110 061	109 861	200
49.32	Betrieb von Taxis	752	158 451	158 143	308
49.39	Sonstige Personenbeförderung im Landverkehr a.n.g.	315	272 559	.	.
49.39.1	Personenbeförderung im Omnibus-Linienfernverkehr	105	126 764	.	.
49.39.2	Personenbeförderung im Omnibus-Gelegenheitsverkehr	201	144 831	144 040	792
49.39.9	Personenbeförderung im Landverkehr a.n.g.	9	963	963	-
49.4	Güterbeförderung im Straßenverkehr,Umzugstransporte	1 868	.	1 218 818	.
49.41	Güterbeförderung im Straßenverkehr	1 794	1 197 527	1 193 440	4 087
49.42	Umzugstransporte	74	.	25 378	.
49.5	Transport in Rohrfernleitungen	-	-	-	-
50	Schifffahrt	74	82 794	82 709	84
50.1	Personenbeförderung in der See-und Küstenschifffahrt	-	-	-	-
50.2	Güterbeförderung iin der See-und Küstenschifffahrt	-	-	-	-
50.3	Personenbeförderung in der Binnenschifffahrt	39	30 583	30 571	11
50.4	Güterbeförderung in der Binnenschifffahrt	35	52 211	52 138	73
51	Luftfahrt	27	69 813	68 643	1 170
51.1	Personenbeförderung in der Luftfahrt	23	.	.	.
51.2	Güterbeförderung in der Luftfahrt und Raumtransport	4	.	.	.

**noch
T 9 Umsatzsteuerpflichtige und deren steuerbarer Umsatz 2014
nach Wirtschaftszweigen**

Code	Wirtschaftszweig	Steuer- pflichtige	Steuerbarer Umsatz		
			insgesamt	Lieferungen und Leistungen	innergemein- schaftliche Erwerbe
		Anzahl	1 000 EUR		
51.21	Güterbeförderung in der Luftfahrt	4	.	.	.
51.22	Raumtransport	-	-	-	-
52	Lagerei sowie Erbringung von sonstigen Dienstleistungen für den Verkehr	1 028	2 440 610	2 397 445	43 165
52.1	Lagerei	47	49 281	45 667	3 614
52.2	Erbringung von sonstigen Dienstleistungen für den Verkehr	981	2 391 329	2 351 777	39 552
52.21	Erbringung von sonstigen Dienstleistungen für den Landverkehr	82	.	143 675	.
52.21.1	Betrieb von Parkhäusern und Parkplätzen	25	.	116 599	.
52.21.2	Betrieb von Verkehrswegen für Straßenfahrzeuge	-	-	-	-
52.21.3	Betrieb von Verkehrswegen für Schienenfahrzeuge	-	-	-	-
52.21.4	Betrieb von Bahnhöfen für den Personenverkehr einschließlich Omnibusbahnhöfe	-	-	-	-
52.21.5	Betrieb von Güterabfertigungseinrichtungen für Schienen- und Straßenfahrzeuge (ohne Frachturnschlag)	-	-	-	-
52.21.9	Erbringung von sonstigen Dienstleistungen für den Landverkehr a. n. g.	57	28 038	27 077	961
52.22	Erbringung von sonstigen Dienstleistungen für die Schifffahrt	16	.	34 035	.
52.22.1	Betrieb von Wasserstraßen	-	-	-	-
52.22.2	Betrieb von Häfen	8	.	33 498	.
52.22.3	Lotsinnen und Lotsen in der Schifffahrt	2	.	.	-
52.22.9	Erbringung von sonstigen Dienstleistungen für die Schifffahrt a. n. g.	6	615	.	.
52.23	Erbringung von sonstigen Dienstleistungen für die Luftfahrt	23	.	57 479	.
52.23.1	Betrieb von Flughäfen und Landeplätzen für Luftfahrzeuge	13	.	48 570	.
52.23.9	Erbringung von sonstigen Dienstleistungen für die Luftfahrt a. n. g.	10	8 909	8 909	-
52.24	Frachturnschlag	9	26 917	26 855	62
52.29	Erbringung von sonstigen Dienstleistungen für den Verkehr a. n. g.	851	2 127 947	2 089 733	38 215
52.29.1	Spedition	702	2 052 757	2 015 281	37 476
52.29.2	Schiffsmaklerbüros und -agenturen	12	2 730	2 704	26
52.29.9	Erbringungen von Dienstleistungen für den Verkehr a.n.g.	137	72 460	71 748	712
53	Post-, Kurier- und Expressdienste	566	218 261	218 059	202
53.2	Sonstige Post-, Kurier- und Expressdienste	566	218 261	218 059	202
I	Gastgewerbe	13 292	3 282 907	3 252 531	30 376
55	Beherbergung	2 477	1 141 941	1 132 561	9 380
55.1	Hotels, Gasthöfe und Pensionen	2 002	1 013 215	1 008 087	5 128
55.10.1	Hotels(oh.Hotels garnis)	989	795 204	790 775	4 429
55.10.2	Hotels garnis	290	74 223	73 916	307
55.10.3	Gasthöfe	470	114 339	114 022	317
55.10.4	Pensionen	253	29 449	29 374	75
55.2	Ferienunterkünfte u.ä.Beherbergungsstätten	273	87 055	83 156	3 899
55.20.1	Erholungs- und Ferienheime	22	.	.	.
55.20.2	Ferienzentren	10	.	.	.
55.20.3	Ferienhäuser und Ferienwohnungen	224	24 452	24 271	180
55.20.4	Jugendherbergen und Hütten	17	3 444	.	.
55.3	Campingplätze	131	32 582	32 271	312
55.9	Sonstige Beherbergungsstätten	71	9 089	9 048	41
55.90.1	Privatquartiere	46	.	4 080	.
55.90.9	Sonstige Beherbergungsstätten a.n.g.	25	.	4 968	.
56	Gastronomie	10 815	2 140 966	2 119 970	20 995
56.1	Restaurants, Gaststätten, Imbissstuben, Cafés, Eissalons u. Ä.	7 036	1 530 978	1 520 958	10 020
56.10.1	Restaurants mit herkömmlicher Bedienung	4 631	969 202	963 577	5 626
56.10.2	Restaurants mit Selbstbedienung	131	82 548	82 405	143
56.10.3	Imbissstuben u.Ä.	1 441	314 556	313 416	1 140
56.10.4	Cafés	499	96 812	96 018	794
56.10.5	Eissalons	334	67 861	65 543	2 318
56.2	Caterer und Erbringung sonstiger Verpflegungsdienstleistungen	554	215 719	205 607	10 113
56.21	Event-Caterer	151	46 047	45 702	344
56.29	Erbringung sonstiger Verpflegungsdienstleistungen	403	169 673	159 904	9 768
56.3	Ausschank von Getränken	3 225	394 268	393 405	863
56.30.1	Schankwirtschaften	2 910	332 186	331 432	754
56.30.2	Diskotheiken und Tanzlokale	64	.	28 262	.
56.30.3	Bars	78	13 326	13 293	33

Code	Wirtschaftszweig	Steuer- pflichtige	Steuerbarer Umsatz		
			insgesamt	Lieferungen und Leistungen	innergemein- schaftliche Erwerbe
		Anzahl	1 000 EUR		
56.30.4	Vergnügungslokale	13	.	1 987	.
56.30.9	Sonstige getränkegeprägte Gastronomie	160	.	18 432	.
J	Information und Kommunikation	4 601	.	5 573 966	.
58	Verlagswesen	318	825 322	815 316	10 006
58.1	Verlegen von Büchern und Zeitschriften; sonstiges Verlagswesen (ohne Software)	281	815 806	805 816	9 990
58.11	Verlegen von Büchern	112	70 739	69 178	1 561
58.12	Verlegen von Adressbüchern und Verzeichnissen	2	.	.	.
58.13	Verlegen von Zeitungen	35	.	.	.
58.14	Verlegen von Zeitschriften	80	.	199 724	.
58.19	Sonstiges Verlagswesen (ohne Software)	52	15 468	15 208	260
58.2	Verlegen von Software	37	9 516	9 500	16
58.21	Verlegen von Computerspielen	11	.	2 977	.
58.29	Verlegen von sonstiger Software	26	.	6 522	.
59	Herstellung, Verleih und Vertrieb von Filmen und Fernsehprogrammen; Kinos; Tonstudios und Verlegen von Musik	252	170 430	.	.
59.1	Herstellung von Filmen und Fernsehprogrammen, deren Verleih und Vertrieb; Kinos	191	122 311	.	.
59.11	Herstellung von Filmen, Videofilmen und Fernsehprogrammen	129	77 048	76 117	931
59.12	Nachbearbeitung und sonstige Filmtechnik	12	2 274	.	.
59.13	Filmverleih und -vertrieb (ohne Videotheken)	13	9 720	7 253	2 467
59.14	Kinos	37	33 270	33 072	198
59.2	Tonstudios; Herstellung von Hörfunkbeiträgen; Verlegen von bespielten Tonträgern und Musikalien	61	48 119	46 463	1 655
59.20.1	Tonstudios und Herst. von Hörfunkbeiträgen	26	2 349	2 342	7
59.20.2	Verlegen von bespielten Tonträgern	9	2 262	2 253	9
59.20.3	Verlegen von Musikalien	26	43 507	41 868	1 639
60	Rundfunkveranstalter	14	.	250 744	.
60.1	Hörfunkveranstalter	12	35 403	.	.
60.2	Fernsehveranstalter	2	.	.	.
61	Telekommunikation	56	.	.	.
61.1	Leitungsgebundene Telekommunikation	3	28 352	28 275	77
61.2	Drahtlose Telekommunikation	10	52 449	52 200	249
61.3	Satellitentelekommunikation	-	-	-	-
61.9	Sonstige Telekommunikation	43	.	.	.
61.90.1	Internetserviceprovider	5	.	.	.
61.90.9	Sonstige Telekommunikation a.n.g.	38	4 222	4 217	5
62	Erbringung von Dienstleistungen der Informationstechnologie	3 373	1 749 545	1 726 713	22 832
62.01	Programmierungstätigkeiten	1 228	1 066 946	1 053 994	12 952
62.01.1	Entwicklung und Programmierung von Internetpräsentationen	401	104 647	103 394	1 253
62.01.9	Sonstige Softwareentwicklung	827	962 299	950 600	11 699
62.02	Erbringung von Beratungsleistungen auf dem Gebiet der Informationstechnologie	987	367 002	361 753	5 250
62.03	Betrieb von Datenverarbeitungseinrichtungen für Dritte	725	162 956	160 756	2 200
62.09	Erbringung von sonstigen Dienstleistungen der Informationstechnologie	433	152 640	150 211	2 430
63	Informationsdienstleistungen	588	122 599	121 430	1 169
63.1	Datenverarbeitung, Hosting und damit verbundene Tätigkeiten; Webportale	52	22 183	21 998	185
63.11	Datenverarbeitung, Hosting und damit verbundene Tätigkeiten	23	5 108	5 089	20
63.12	Webportale	29	17 075	16 910	165
63.9	Erbringung von sonstigen Informationsdienstleistungen	536	100 415	99 431	984
63.91	Korrespondenz- und Nachrichtenbüros	54	22 532	22 514	17
63.99	Erbringung von sonstigen Informationsdienstleistungen a. n. g.	482	77 884	76 917	967
K	Erbringung von Finanz- und Versicherungsdienstleistungen	996	2 062 238	2 034 866	27 372
64	Erbringung von Finanzdienstleistungen	298	.	1 699 746	.
64.1	Zentralbanken und Kreditinstitute	86	1 071 202	1 053 918	17 284
64.11	Zentralbanken	-	-	-	-
64.19	Kreditinstitute (ohne Spezialkreditinstitute)	86	1 071 202	1 053 918	17 284

**noch
T 9 Umsatzsteuerpflichtige und deren steuerbarer Umsatz 2014
nach Wirtschaftszweigen**

Code	Wirtschaftszweig	Steuer- pflichtige	Steuerbarer Umsatz		
			insgesamt	Lieferungen und Leistungen	innergemein- schaftliche Erwerbe
		Anzahl	1 000 EUR		
64.19.1	Kreditbanken einschließlich Zweigstellen ausländischer Banken	4	.	.	.
64.19.2	Kreditinstitute des Sparkassensektors	24	107 344	.	.
64.19.3	Kreditinstitute des Genossenschaftssektors	56	231 775	225 577	6 198
64.19.4	Realkreditinstitute	-	-	-	-
64.19.5	Kreditinstitute mit Sonderaufgaben	-	-	-	-
64.19.6	Bausparkassen	2	.	.	-
64.2	Beteiligungsgesellschaften	128	34 610	33 974	636
64.3	Treuhand- und sonstige Fonds und ähnliche Finanzinstitutionen	-	-	-	-
64.9	Sonstige Finanzierungsinstitutionen	84	.	611 854	.
64.91	Institutionen für Finanzierungsleasing	69	.	566 122	.
64.92	Spezialkreditinstitute	9	.	.	-
64.92.1	Spezialkreditinstitute (ohne Pfandkreditgeschäfte)	3	.	.	-
64.92.2	Leihhäuser	6	.	.	-
64.99	Sonstige Finanzdienstleistungen a. n. g.	6	.	.	-
64.99.1	Investmentaktiengesellschaften und Fonds von Kapitalanlagegesellschaften (ohne Geldmarktfonds)	-	-	-	-
64.99.9	Sonstige Finanzierungsinstitutionen a.n.g.	6	.	.	-
65	Versicherungen, Rückversicherungen und Pensionskassen (ohne Sozialversicherung)	9	.	29 428	.
65.1	Versicherungen	4	.	5 602	.
65.11	Lebensversicherungen	2	.	.	.
65.12	Nichtlebensversicherungen	2	.	.	-
65.12.1	Krankenversicherungen	1	.	.	-
65.12.2	Schaden- und Unfallversicherungen	1	.	.	-
65.2	Rückversicherungen	-	-	-	-
65.3	Pensionskassen und Pensionsfonds	5	.	23 826	.
66	Mit Finanz- und Versicherungsdienstleistungen verbundene Tätigkeiten	689	.	305 692	.
66.1	Mit Finanzdienstleistungen verbundene Tätigkeiten	378	.	.	.
66.11	Effekten- und Warenbörsen	-	-	-	-
66.12	Effekten- und Warenhandel	1	.	.	-
66.19	Sonstige mit Finanzdienstleistungen verbundene Tätigkeiten	377	.	243 865	.
66.2	Mit Versicherungsdienstleistungen und Pensionskassen verbundene Tätigkeiten	310	60 602	60 165	437
66.21	Risiko- und Schadensbewertung	5	.	.	-
66.22	Tätigkeit von Versicherungsmaklerinnen und -maklern	302	54 032	.	.
66.29	Sonstige mit Versicherungsdienstleistungen und Pensionskassen verbundene Tätigkeiten	3	.	.	.
66.3	Fondsmanagement	1	.	.	.
L	Grundstücks- und Wohnungswesen	14 868	3 355 357	3 335 563	19 794
68	Grundstücks- und Wohnungswesen	14 868	3 355 357	3 335 563	19 794
68.1	Kauf und Verkauf von eigenen Grundstücken, Gebäuden und Wohnungen	487	345 404	344 937	467
68.2	Vermietung, Verpachtung von eigenen oder geleasteten Grundstücken, Gebäuden und Wohnungen	12 012	2 269 602	2 252 818	16 785
68.3	Vermittlung und Verwaltung von Grundstücken, Gebäuden und Wohnungen für Dritte	2 369	740 351	737 809	2 542
68.31	Vermittlung von Grundstücken, Gebäuden und Wohnungen für Dritte	1 507	359 029	357 678	1 350
68.32	Verwaltung von Grundstücken, Gebäuden und Wohnungen für Dritte	862	381 323	380 131	1 192
M	Erbringung von freiberuflichen, wissenschaftlichen und technischen Dienstleistungen	19 193	6 329 247	6 236 354	92 893
69	Rechts- und Steuerberatung, Wirtschaftsprüfung	4 949	1 596 098	1 594 464	1 634
69.1	Rechtsberatung	2 339	619 832	619 080	752
69.10.1	Rechtsanwaltskanzleien mit Notariat	-	-	-	-
69.10.2	Rechtsanwaltskanzleien ohne Notariat	2 086	445 114	444 768	346
69.10.3	Notariate	138	147 708	147 446	262
69.10.4	Patentanwaltskanzleien	18	8 229	8 229	-
69.10.9	Erbringung sonstiger juristischer Dienstleistungen a. n. g.	97	18 781	18 637	144
69.2	Wirtschaftsprüfung und Steuerberatung; Buchführung	2 610	976 266	975 383	883
69.20.1	Praxen von Wirtschaftsprüferinnen und -prüfern, Wirtschaftsprüfungsgesellschaften	130	.	100 478	.
69.20.2	Praxen von vereidigten Buchprüferinnen und -prüfern, Buchprüfungsgesellschaften	22	.	8 229	.
69.20.3	Praxen von Steuerbevollmächtigten, Steuerberaterinnen und -beratern, Steuerberatungsgesellschaften	2 127	825 989	825 592	397
69.20.4	Buchführung (ohne Datenverarbeitungsdienste)	331	41 144	41 085	60

**noch
T 9 Umsatzsteuerpflichtige und deren steuerbarer Umsatz 2014
nach Wirtschaftszweigen**

Code	Wirtschaftszweig	Steuerpflichtige	Steuerbarer Umsatz		
			insgesamt	Lieferungen und Leistungen	innergemeinschaftliche Erwerbe
		Anzahl	1 000 EUR		
70	Verwaltung und Führung von Unternehmen und Betrieben; Unternehmensberatung	3 615	1 236 698	1 181 509	55 189
70.1	Verwaltung und Führung von Unternehmen und Betrieben	563	190 849	189 036	1 813
70.10.1	Managementtätigkeiten von Holdinggesellschaften	35	.	10 891	.
70.10.9	Sonstige Verwaltung und Führung von Unternehmen und Betrieben	528	.	178 145	.
70.2	Public-Relations- und Unternehmensberatung	3 052	1 045 849	992 474	53 375
70.21	Public-Relations-Beratung	56	14 498	14 456	42
70.22	Unternehmensberatung	2 996	1 031 351	978 018	53 333
71	Architektur- und Ingenieurbüros; technische, physikalische und chemische Untersuchung	6 265	2 219 258	2 202 825	16 433
71.1	Architektur- und Ingenieurbüros	6 022	1 988 626	1 974 562	14 064
71.11	Architekturbüros	1 608	344 239	343 084	1 155
71.11.1	Architekturbüros für Hochbau	1 167	260 627	260 038	589
71.11.2	Büros für Innenarchitektur	136	20 772	20 286	486
71.11.3	Architekturbüros für Orts-, Regional- und Landesplanung	183	39 486	39 450	37
71.11.4	Architekturbüros für Garten- und Landschaftsgestaltung	122	23 355	23 311	44
71.12	Ingenieurbüros	4 414	1 644 387	1 631 478	12 909
71.12.1	Ingenieurbüros für bautechnische Gesamtplanung	1 952	530 157	527 304	2 853
71.12.2	Ingenieurbüros für technische Fachplanung und Ingenieurdesign	1 476	871 086	863 433	7 654
71.12.3	Vermessungsbüros	115	53 595	53 481	113
71.12.9	Sonstige Ingenieurbüros	871	189 549	187 260	2 289
71.2	Technische, physikalische und chemische Untersuchung	243	230 632	228 262	2 369
72	Forschung und Entwicklung	384	173 524	169 023	4 501
72.1	Forschung und Entwicklung im Bereich Natur-, Ingenieur-, Agrarwissenschaften und Medizin	316	158 065	153 698	4 367
72.11	Forschung und Entwicklung im Bereich Biotechnologie	32	25 307	24 000	1 307
72.19	Sonstige Forschung und Entwicklung im Bereich Natur-, Ingenieur-, Agrarwissenschaften und Medizin	284	132 758	129 698	3 060
72.2	Forschung und Entwicklung im Bereich Rechts-, Wirtschafts- und Sozialwissenschaften sowie im Bereich Sprach-, Kultur- und Kunstwissenschaften	68	15 458	15 324	134
73	Werbung und Marktforschung	1 535	679 060	669 241	9 819
73.1	Werbung	1 341	613 950	607 023	6 927
73.11	Werbeagenturen	1 261	503 551	497 593	5 958
73.12	Vermarktung und Vermittlung von Werbezeiten und Werbeflächen	80	110 399	109 430	969
73.2	Markt- und Meinungsforschung	194	65 110	62 218	2 892
74	Sonstige freiberufliche, wissenschaftliche und technische Tätigkeiten	1 952	286 022	281 440	4 582
74.1	Ateliers für Textil-, Schmuck-, Grafik- u. ä. Design	605	70 795	67 116	3 679
74.10.1	Industrie-, Produkt- und Mode-Design	72	20 820	18 174	2 645
74.10.2	Grafik- und Kommunikationsdesign	321	25 331	24 978	353
74.10.3	Interior Design und Raumgestaltung	212	24 644	23 963	681
74.2	Fotografie und Fotolabors	307	31 742	31 507	234
74.20.1	Fotografie	291	30 221	30 001	220
74.20.2	Fotolabors	16	1 521	1 507	14
74.3	Übersetzen und Dolmetschen	305	22 412	22 383	29
74.30.1	Übersetzen	111	11 415	11 410	4
74.30.2	Dolmetschen	194	10 997	10 973	24
74.9	Sonstige freiberufliche, wissenschaftliche und technische Tätigkeiten a. n. g.	735	161 073	160 434	639
75	Veterinärwesen	493	138 589	137 853	735
75.00.1	Tierarztpraxen	459	134 022	133 647	375
75.00.9	Sonstiges Veterinärwesen	34	4 566	4 206	360
N	Erbringung von sonstigen wirtschaftlichen Dienstleistungen	8 302	3 927 190	3 851 788	75 402
77	Vermietung von beweglichen Sachen	1 226	659 429	640 852	18 578
77.1	Vermietung von Kraftwagen	305	.	176 667	.
77.11	Vermietung von Kraftwagen mit einem Gesamtgewicht von 3,5 t oder weniger	237	121 619	120 182	1 437
77.12	Vermietung von Kraftwagen mit einem Gesamtgewicht von mehr als 3,5 t	68	.	56 486	.

**noch
T 9 Umsatzsteuerpflichtige und deren steuerbarer Umsatz 2014
nach Wirtschaftszweigen**

Code	Wirtschaftszweig	Steuer- pflichtige	Steuerbarer Umsatz		
			insgesamt	Lieferungen und Leistungen	innergemein- schaftliche Erwerbe
		Anzahl	1 000 EUR		
77.2	Vermietung von Gebrauchsgütern	223	.	62 392	.
77.21	Vermietung von Sport- und Freizeitgeräten	22	.	2 648	.
77.22	Videotheken	54	12 167	12 137	30
77.29	Vermietung von sonstigen Gebrauchsgütern	147	50 400	47 607	2 793
77.3	Vermietung von Maschinen, Geräten und sonstigen beweglichen Sachen	687	404 751	392 075	12 676
77.31	Vermietung von landwirtschaftlichen Maschinen und Geräten	62	11 315	11 287	28
77.32	Vermietung von Baumaschinen und -geräten	270	229 200	218 701	10 499
77.33	Vermietung von Büromaschinen, Datenverarbeitungsgeräten und -einrichtungen	39	7 445	7 390	55
77.34	Vermietung von Wasserfahrzeugen	29	.	3 994	.
77.35	Vermietung von Luftfahrzeugen	15	.	16 580	.
77.39	Vermietung von sonstigen Maschinen, Geräten und beweglichen Sachen a. n. g.	272	136 211	134 123	2 088
77.4	Leasing von nichtfinanziellen immateriellen Vermögensgegenständen (ohne Copyrights)	11	.	9 718	.
78	Vermittlung und Überlassung von Arbeitskräften	367	853 218	851 377	1 841
78.1	Vermittlung von Arbeitskräften	164	143 082	142 997	85
78.2	Befristete Überlassung von Arbeitskräften	173	.	687 624	.
78.3	Sonstige Überlassung von Arbeitskräften	30	.	20 756	.
79	Reisebüros, Reiseveranstalter und Erbringung sonstiger Reservierungsdienstleistungen	527	156 728	156 411	317
79.1	Reisebüros und Reiseveranstalter	504	.	154 002	.
79.11	Reisebüros	377	106 104	105 847	258
79.12	Reiseveranstalter	127	.	48 155	.
79.9	Erbringung sonstiger Reservierungsdienstleistungen	23	.	2 409	.
80	Wach- und Sicherheitsdienste sowie Detekteien	247	106 101	106 085	17
80.1	Private Wach- und Sicherheitsdienste	176	.	88 209	.
80.2	Sicherheitsdienste mithilfe von Überwachungs- und Alarmsystemen	11	.	8 165	.
80.3	Detekteien	60	.	9 710	.
81	Gebäudebetreuung; Garten- und Landschaftsbau	3 797	1 214 590	1 202 553	12 037
81.1	Hausmeisterdienste	772	146 615	146 277	338
81.2	Reinigung von Gebäuden, Straßen und Verkehrsmitteln	1 340	570 634	566 534	4 100
81.21	Allgemeine Gebäudereinigung	653	315 529	315 341	188
81.22	Spezielle Reinigung von Gebäuden und Reinigung von Maschinen	544	226 068	222 262	3 806
81.22.1	Schornsteinreinigung	470	78 280	78 041	238
81.22.9	Sonstige spezielle Reinigung von Gebäuden und Maschinen	74	147 789	144 220	3 568
81.29	Reinigung a.n.g.	143	29 037	28 931	106
81.29.1	Reinigung von Verkehrsmitteln	31	.	3 179	.
81.29.2	Desinfektion und Schädlingsbekämpfung	39	.	12 297	.
81.29.9	Sonstige Reinigung a. n. g.	73	.	13 456	.
81.3	Garten- und Landschaftsbau sowie Erbringung von sonstigen gärtnerischen Dienstleistungen	1 685	497 341	489 743	7 598
81.30.1	Garten- und Landschaftsbau	1 527	449 011	442 814	6 196
81.30.9	Erbringung von sonstigen gärtnerischen Dienstleistungen	158	48 331	46 929	1 402
82	Erbringung von wirtschaftlichen Dienstleistungen für Unternehmen und Privatpersonen a. n. g.	2 138	937 124	894 510	42 613
82.1	Sekretariats- und Schreibdienste, Copy-Shops	506	43 413	43 213	201
82.11	Allgemeine Sekretariats- und Schreibdienste	263	22 616	22 551	64
82.19	Copy-Shops; Dokumentenvorbereitung und Erbringung sonstiger spezieller Sekretariatsdienste	243	20 798	20 661	137
82.2	Call Center	42	44 494	44 468	26
82.3	Messe-, Ausstellungs- und Kongressveranstalter	315	125 806	124 826	980
82.9	Erbringung sonstiger wirtschaftlicher Dienstleistungen für Unternehmen und Privatpersonen	1 275	723 410	682 004	41 406
82.91	Inkassobüros und Auskunftsteien	106	86 248	.	.
82.91.1	Inkassobüros	63	61 105	.	.
82.91.2	Auskunftsteien	43	25 143	.	.
82.92	Abfüllen und Verpacken	133	336 286	298 649	37 637
82.99	Erbringung sonstiger wirtschaftlicher Dienstleistungen für Unternehmen und Privatpersonen a. n. g.	1 036	300 876	.	.

**noch
T 9 Umsatzsteuerpflichtige und deren steuerbarer Umsatz 2014
nach Wirtschaftszweigen**

Code	Wirtschaftszweig	Steuerpflichtige	Steuerbarer Umsatz		
			insgesamt	Lieferungen und Leistungen	innergemeinschaftliche Erwerbe
		Anzahl	1 000 EUR		
82.99.1	Versteigerungsgewerbe	41	22 540	.	.
82.99.9	Erbringung von anderen wirtschaftlichen Dienstleistungen für Unternehmen und Privatpersonen a. n. g.	995	278 336	274 810	3 526
P	Erziehung und Unterricht	1 952	283 668	282 480	1 188
85	Erziehung und Unterricht	1 952	283 668	282 480	1 188
85.1	Kindergärten und Vorschulen	-	-	-	-
85.2	Grundschulen	-	-	-	-
85.3	Weiterführende Schulen	87	.	9 931	.
85.31	Allgemein bildende weiterführende Schulen	3	.	173	.
85.32	Berufsbildende weiterführende Schulen	84	9 777	9 758	20
85.4	Tertiärer und post-sekundärer, nicht tertiärer Unterricht	76	16 361	16 272	89
85.41	Post-sekundärer, nicht tertiärer Unterricht	69	7 856	7 850	7
85.42	Tertiärer Unterricht	7	8 505	8 422	83
85.42.1	Universitäten	2	.	.	.
85.42.2	Allgemeine Fachhochschulen	2	.	.	.
85.42.3	Verwaltungsfachhochschulen	1	.	.	-
85.42.4	Berufsakademien, Fachakademien, Schulen des Gesundheitswesens	2	.	.	-
85.5	Sonstiger Unterricht	1 781	252 205	251 135	1 070
85.51	Sport- und Freizeitunterricht	412	33 128	32 634	494
85.52	Kulturunterricht	74	9 894	9 854	40
85.53	Fahr- und Flugschulen	618	98 952	98 796	155
85.59	Sonstiger Unterricht a. n. g.	677	110 231	109 851	380
85.59.1	Allgemeine und politische Erwachsenenbildung	19	.	5 569	.
85.59.2	Berufliche Erwachsenenbildung	480	.	85 507	.
85.59.9	Unterricht a.n.g.	178	.	18 775	.
85.6	Erbringung von Dienstleistungen für den Unterricht	8	.	5 143	.
Q	Gesundheits- und Sozialwesen	2 034	4 248 327	4 231 037	17 290
86	Gesundheitswesen	1 738	3 468 147	3 454 134	14 013
86.1	Krankenhäuser	69	2 983 077	2 972 422	10 655
86.10.1	Krankenhäuser (ohne Hochschulkliniken, Vorsorge- und Rehabilitationskliniken)	47	2 324 048	.	.
86.10.2	Hochschulkliniken	1	.	.	.
86.10.3	Vorsorge- und Rehabilitationskliniken	21	.	148 461	.
86.2	Arzt- und Zahnarztpraxen	892	323 001	321 241	1 760
86.21	Arztpraxen für Allgemeinmedizin	292	61 254	61 227	28
86.22	Facharztpraxen	247	69 820	69 761	58
86.23	Zahnarztpraxen	353	191 927	190 253	1 674
86.9	Gesundheitswesen a.n.g.	777	162 069	160 472	1 597
86.90.1	Praxen von psychologischen Psychotherapeutinnen und -therapeuten	132	12 521	12 466	55
86.90.2	Massagepraxen, Krankengymnastikpraxen, Praxen von medizinischen Bademeisterinnen und Bademeistern, Hebammen und Entbindungspflegerinnen sowie von verwandten Berufen	159	21 554	21 284	269
86.90.3	Heilpraktikerpraxen	56	6 123	6 118	5
86.90.9	Sonstige selbstständige Tätigkeiten im Gesundheitswesen	430	121 872	120 603	1 269
87	Heime (ohne Erholungs- und Ferienheime)	96	465 469	463 837	1 631
87.1	Pflegeheime	46	262 149	260 588	1 561
87.2	Stationäre Einrichtungen zur psychosozialen Betreuung, Suchtbekämpfung u. Ä.	2	.	.	-
87.3	Altenheime; Alten- und Behindertenwohnheime	41	119 255	.	.
87.9	Sonstige Heime (ohne Erholungs- und Ferienheime)	7	.	.	.
88	Sozialwesen (ohne Heime)	200	314 712	313 066	1 646
88.1	Soziale Betreuung älterer Menschen und Behinderter	65	.	12 413	.
88.10.1	Ambulante soziale Dienste	55	.	11 723	.
88.10.2	Sonst. soziale Betreuung älterer Menschen u. Behinderter	10	690	690	-
88.9	Sonstiges Sozialwesen (ohne Heime)	135	.	300 653	.
88.91	Tagesbetreuung von Kindern	5	.	.	-
88.99	Sonstiges Sozialwesen a.n.g.	130	.	.	.
R	Kunst, Unterhaltung und Erholung	3 734	2 064 412	2 055 827	8 585
90	Kreative, künstlerische und unterhaltende Tätigkeiten	1 681	167 221	165 246	1 975

**noch
T 9 Umsatzsteuerpflichtige und deren steuerbarer Umsatz 2014
nach Wirtschaftszweigen**

Code	Wirtschaftszweig	Steuer- pflichtige	Steuerbarer Umsatz		
			insgesamt	Lieferungen und Leistungen	innergemein- schaftliche Erwerbe
		Anzahl	1 000 EUR		
90.01	Darstellende Kunst	389	31 800	31 580	220
90.01.1	Theaterensembles	1	.	.	-
90.01.2	Ballettgruppen, Orchester, Kapellen und Chöre	76	.	6 545	.
90.01.3	Selbstständige Artistinnen und Artisten, Zirkusgruppen	20	.	.	.
90.01.4	Selbstständige Bühnen-, Film-, Hörfunk- und Fernsehkünstlerinnen und -künstler sowie sonstige darstellende Kunst	292	23 821	23 617	204
90.02	Erbringung von Dienstleistungen für die darstellende Kunst	100	28 637	28 014	623
90.03	Künstlerisches und schriftstellerisches Schaffen	1 148	86 213	85 390	823
90.03.1	Selbstst. Komponistinnen, Komponisten, Musikbearbeiter	52	.	5 302	.
90.03.2	Selbstständige Schriftsteller/innen	224	13 250	13 144	105
90.03.3	Selbstständige bildende Künstlerinnen und Künstler	361	28 884	28 431	452
90.03.4	Selbstständige Restauratorinnen und Restauratoren	27	.	2 247	.
90.03.5	Selbstständige Journalistinnen und Journalisten, Pressefotografinnen und Pressefotografen	484	36 478	36 266	212
90.04	Betrieb von Kultur- und Unterhaltungseinrichtungen	44	20 570	20 262	308
90.04.1	Theater- und Konzertveranstalter	29	.	13 965	.
90.04.2	Opern- und Schauspielhäuser, Konzerthallen und ähnliche Einrichtungen	9	.	.	.
90.04.3	Varietés und Kleinkunsth Bühnen	6	.	.	-
91	Bibliotheken, Archive, Museen, botanische und zoologische Gärten	43	13 810	13 599	211
91.01	Bibliotheken und Archive	-	-	-	-
91.02	Museen	26	.	.	.
91.03	Betrieb von historischen Stätten und Gebäuden und ähnlichen Attraktionen	4	.	.	-
91.04	Botanische und zoologische Gärten sowie Naturparks	13	.	6 186	.
92	Spiel-, Wett- und Lotteriewesen	474	1 294 050	1 292 588	1 462
92.00.1	Spielhallen und Betrieb von Spielautomaten	281	404 592	404 123	469
92.00.2	Spielbanken und Spielklubs	2	.	.	.
92.00.3	Wett-, Toto- und Lotteriewesen	191	.	.	.
93	Erbringung von Dienstleistungen des Sports, der Unterhaltung und der Erholung	1 536	589 331	584 394	4 937
93.1	Erbringung von Dienstleistungen des Sports	1 138	498 435	494 623	3 812
93.11	Betrieb von Sportanlagen	251	175 488	175 043	445
93.12	Sportvereine	417	165 183	164 057	1 126
93.13	Fitnesszentren	324	123 128	122 522	606
93.19	Erbringung von sonstigen Dienstleistungen des Sports	146	34 635	33 000	1 635
93.2	Erbringung von sonstigen Dienstleistungen der Unterhaltung und der Erholung	398	90 896	89 771	1 125
93.21	Vergnügungs- und Themenparks	198	63 358	62 604	754
93.29	Erbringung von Dienstleistungen der Unterhaltung und der Erholung a. n. g.	200	27 538	27 167	372
S	Erbringung von sonstigen Dienstleistungen	7 820	1 407 674	1 387 546	20 128
94	Interessenvertretungen sowie kirchliche und sonstige religiöse Vereinigungen (ohne Sozialwesen und Sport)	508	294 702	293 158	1 545
94.1	Wirtschafts- und Arbeitgeberverbände, Berufsorganisationen	97	76 257	75 293	964
94.11	Wirtschafts- und Arbeitgeberverbände	71	.	51 040	.
94.12	Berufsorganisationen	26	.	24 253	.
94.2	Arbeitnehmervereinigungen	-	-	-	-
94.9	Kirchliche Vereinigungen; politische Parteien sowie sonstige Interessenvertretungen und Vereinigungen a. n. g.	411	218 445	217 865	580
94.91	Kirchliche und sonstige religiöse Vereinigungen	22	64 572	64 551	21
94.92	Politische Parteien und Vereinigungen	6	599	599	-
94.99	Sonstige Interessenvertretungen und Vereinigungen a. n. g.	383	153 273	152 714	559
94.99.1	Organisat. der Bildung, Wissenschaft u.Forschung	178	27 332	27 137	195
94.99.2	Organisationen der Kultur	56	3 435	3 409	25
94.99.3	Verbraucherorganisationen	64	.	.	.
94.99.4	Jugendorganisationen	7	.	.	-
94.99.9	Interessenvertretungen und Vereinigungen a.n.g.	78	.	20 381	.
95	Reparatur von DV-geräten und Gebrauchsgütern	515	128 669	122 378	6 291
95.1	Reparatur von DV- und Telekommunikationsgeräten	69	30 828	29 861	967
95.11	Reparatur von DV-Geräten und peripheren Geräten	60	29 184	28 217	967
95.12	Reparatur von Telekommunikationsgeräten	9	1 644	1 644	-

**noch
T 9** Umsatzsteuerpflichtige und deren steuerbarer Umsatz 2014
nach Wirtschaftszweigen

Code	Wirtschaftszweig	Steuer- pflichtige	Steuerbarer Umsatz		
			insgesamt	Lieferungen und Leistungen	innergemein- schaftliche Erwerbe
		Anzahl	1 000 EUR		
95.2	Reparatur von Gebrauchsgütern	446	97 840	92 517	5 323
95.21	Reparatur von Geräten der Unterhaltungselektronik	44	8 045	7 192	852
95.22	Reparatur von elektrischen Haushalts- u. Gartengeräten	83	25 948	23 971	1 978
95.23	Reparatur von Schuhen und Lederwaren	71	5 952	5 863	89
95.24	Reparatur von Möbeln und Einrichtungsgegenständen	25	28 762	26 753	2 009
95.25	Reparatur von Uhren und Schmuck	29	3 201	3 137	64
95.29	Reparatur von sonstigen Gebrauchsgütern	194	25 932	25 601	331
96	Erbringung von sonstigen überwiegend persönlichen Dienstleistungen	6 797	984 303	972 011	12 292
96.01	Wäscherei und chemische Reinigung	216	137 690	134 959	2 731
96.02	Frisör- und Kosmetiksalons	3 981	408 637	405 139	3 499
96.02.1	Frisörsalons	2 983	338 746	336 096	2 650
96.02.2	Kosmetiksalons	998	69 891	69 042	849
96.03	Bestattungswesen	263	80 073	79 568	505
96.03.1	Bestattungsinstitute	258	.	64 213	.
96.03.2	Friedhöfe und Krematorien	5	.	15 355	.
96.04	Saunas, Solarien, Bäder u. Ä.	168	33 542	33 267	275
96.09	Erbringung von sonstigen Dienstleistungen a.n.g.	2 169	324 361	319 078	5 282
A - S	Wirtschaftszweige insgesamt	154 813	238 903 156	215 735 339	23 167 817

Verwaltungsbezirke	Steuerpflichtige	Steuerbarer Umsatz		Umsatzsteuer vor Abzug der Vorsteuer	Abziehbare Vorsteuer	Umsatzsteuer-Vorauszahlung
		insgesamt	darunter Lieferungen und Leistungen			
Anzahl		1 000 EUR				
Kreisfreie Städte						
Frankenthal (Pfalz), St.	1 471	3 207 401	2 875 201	417 431	339 910	77 521
Kaiserslautern, St.	3 425	4 282 860	4 072 994	614 778	489 058	125 684
Koblenz, St.	4 463	14 517 747	12 638 509	2 236 187	1 748 779	487 893
Landau i. d. Pfalz, St.	2 051	2 971 083	2 751 978	423 333	333 574	96 096
Ludwigshafen a. Rh., St.	4 207	36 374 502	31 674 143	4 620 009	4 780 124	- 160 109
Mainz, St.	8 338	13 895 829	12 794 664	1 979 723	1 409 039	570 711
Neustadt a. d. Weinstr., St.	2 400	1 980 639	1 922 582	333 948	230 461	103 476
Pirmasens, St.	1 630	2 496 112	2 318 458	322 639	265 868	56 772
Speyer, St.	2 169	2 792 574	2 545 041	410 136	271 999	138 147
Trier, St. ¹	4 664	24 668 875	19 244 191	3 343 094	2 570 093	773 237
Worms, St.	2 947	3 943 874	3 752 357	558 010	448 495	109 515
Zweibrücken, St.	1 093	1 399 216	1 313 105	187 095	164 187	22 908
Landkreise						
Ahrweiler	5 455	3 923 020	3 636 317	582 944	420 946	162 000
Altenkirchen (Ww.)	4 640	4 773 986	4 618 621	765 886	580 650	185 223
Alzey-Worms	5 498	3 787 108	3 663 260	635 450	486 328	149 078
Bad Dürkheim	5 709	3 466 003	3 258 797	548 844	380 208	168 412
Bad Kreuznach	6 068	6 077 337	5 739 514	913 393	691 184	222 213
Bad Kreuznach, St.	2 090	2 348 836	2 224 104	342 534	239 610	102 926
Bernkastel-Wittlich	5 100	6 661 141	6 052 899	827 596	772 837	54 770
Birkenfeld	3 150	2 681 427	2 529 399	416 508	318 174	98 307
Idar-Oberstein, St.	1 264	1 157 164	1 084 192	175 392	140 407	34 956
Cochem-Zell	2 958	2 635 655	2 444 826	370 459	327 203	43 806
Donnersbergkreis	2 406	1 657 825	1 576 320	242 571	187 740	54 766
Eifelkreis Bitburg-Prüm	3 899	4 184 824	3 894 565	601 524	456 864	144 512
Germersheim	4 262	3 106 116	2 966 186	499 669	362 343	137 362
Kaiserslautern	3 412	2 264 682	2 150 240	342 458	240 930	101 723
Kusel	1 877	1 050 962	1 010 195	158 005	116 927	41 085
Mainz-Bingen	8 636	17 727 703	16 732 458	2 996 666	2 749 098	247 579
Bingen am Rhein, St.	1 176	2 667 000	2 374 437	388 976	256 212	132 765
Ingelheim am Rhein, St.	1 051	11 338 446	10 859 384	2 024 788	2 079 218	- 54 425
Mayen-Koblenz	7 855	11 381 014	10 440 677	1 678 837	1 529 577	149 204
Andernach, St.	1 090	2 047 277	1 937 555	315 673	361 032	- 45 439
Mayen, St.	882	2 794 318	2 489 257	394 797	398 027	- 3 230
Neuwied ¹	7 398	10 799 277	10 038 339	1 482 793	1 194 741	289 343
Neuwied, St.	2 592	3 652 429	3 476 897	467 836	336 889	130 959
Rhein-Hunsrück-Kreis	4 255	4 367 574	4 175 806	658 711	527 332	131 374
Rhein-Lahn-Kreis	4 432	4 555 942	3 985 382	681 379	548 767	132 577
Lahnstein, St.	513	475 076	433 135	50 153	46 727	3 427
Rhein-Pfalz-Kreis	4 927	3 729 586	3 460 707	548 609	412 431	136 303
Südliche Weinstraße	5 183	6 920 008	6 321 432	1 038 916	856 130	182 786
Südwestpfalz	3 169	2 385 277	2 206 473	368 094	287 638	80 462
Trier-Saarburg	4 959	3 487 705	3 224 108	477 906	386 191	91 723
Vulkaneifel	2 459	3 200 830	2 741 510	508 135	364 461	143 702
Westerwaldkreis	8 248	11 547 441	10 964 084	1 895 847	1 485 170	410 928
Rheinland-Pfalz	154 813	238 903 156	215 735 339	34 687 585	28 735 457	5 961 087

1 Die für die kreisfreie Stadt Trier bzw. den Landkreis Neuwied nachgewiesenen Umsätze beinhalten die in Deutschland erzielten Umsätze der Unternehmer mit Wohnsitz, Sitz oder Geschäftsleitung im Königreich Belgien bzw. in der Republik Bulgarien. Die Umsätze der vorgenannten Unternehmer aus dem Königreich Belgien weisen dabei eine beträchtliche Höhe auf und beeinflussen dementsprechend das Ergebnis für die kreisfreie Stadt Trier merklich. Die Umsätze der Unternehmer aus der Republik Bulgarien sind dagegen nur von geringer Höhe, so dass das Ergebnis für den Landkreis Neuwied kaum verzerrt wird.

Unternehmer im Sinne des § 21 Abs. 1 Satz 2 AO – d. h. Unternehmer, die im Inland eine unternehmerische Tätigkeit ausüben, deren Wohnsitz, Sitz oder Geschäftsleitung sich aber im Ausland befindet – unterliegen in Deutschland dem allgemeinen Besteuerungsverfahren und haben insbesondere Umsatzsteuer-Voranmeldungen und Umsatzsteuer-Jahreserklärungen abzugeben. Gemäß § 1 UStZustV sind bestimmte Finanzämter für die in bestimmten Ländern ansässigen Unternehmen zuständig. In Rheinland-Pfalz sind dies das Finanzamt Trier für die im Königreich Belgien und das Finanzamt Neuwied für die in der Republik Bulgarien ansässigen Unternehmer.

Verwaltungsbezirke	A-S Wirtschaftszweige insgesamt			A Land- und Forstwirtschaft, Fischerei		
	Steuerpflichtige	Steuerbarer Umsatz		Steuerpflichtige	Steuerbarer Umsatz	
		insgesamt	darunter Lieferungen und Leistungen		insgesamt	darunter Lieferungen und Leistungen
	Anzahl	1 000 EUR		Anzahl	1 000 EUR	
Kreisfreie Städte						
Frankenthal (Pfalz), St.	1 471	3 207 401	2 875 201	6	.	1 890
Kaiserslautern, St.	3 425	4 282 860	4 072 994	14	1 901	1 901
Koblenz, St.	4 463	14 517 747	12 638 509	36	9 104	9 010
Landau i. d. Pfalz, St.	2 051	2 971 083	2 751 978	128	32 704	32 332
Ludwigshafen a. Rh., St.	4 207	36 374 502	31 674 143	16	9 704	9 608
Mainz, St.	8 338	13 895 829	12 794 664	86	18 893	18 783
Neustadt a. d. Weinstr., St.	2 400	1 980 639	1 922 582	132	55 696	55 200
Pirmasens, St.	1 630	2 496 112	2 318 458	8	.	917
Speyer, St.	2 169	2 792 574	2 545 041	14	2 046	1 996
Trier, St. ¹	4 664	24 668 875	19 244 191	34	22 250	20 506
Worms, St.	2 947	3 943 874	3 752 357	105	44 409	42 460
Zweibrücken, St.	1 093	1 399 216	1 313 105	20	8 976	8 838
Landkreise						
Ahrweiler	5 455	3 923 020	3 636 317	175	43 138	41 714
Altenkirchen (Ww.)	4 640	4 773 986	4 618 621	96	32 736	32 506
Alzey-Worms	5 498	3 787 108	3 663 260	993	234 201	232 328
Bad Dürkheim	5 709	3 466 003	3 258 797	464	136 868	135 031
Bad Kreuznach	6 068	6 077 337	5 739 514	552	118 290	117 639
Bad Kreuznach, St.	2 090	2 348 836	2 224 104	74	14 027	13 996
Bernkastel-Wittlich	5 100	6 661 141	6 052 899	776	121 711	120 721
Birkenfeld	3 150	2 681 427	2 529 399	84	15 463	15 054
Idar-Oberstein, St.	1 264	1 157 164	1 084 192	9	.	1 624
Cochem-Zell	2 958	2 635 655	2 444 826	457	67 583	66 913
Donnersbergkreis	2 406	1 657 825	1 576 320	145	26 672	26 465
Eifelkreis Bitburg-Prüm	3 899	4 184 824	3 894 565	244	63 417	61 230
Germersheim	4 262	3 106 116	2 966 186	129	53 812	48 934
Kaiserslautern	3 412	2 264 682	2 150 240	95	16 718	16 473
Kusel	1 877	1 050 962	1 010 195	72	22 076	21 552
Mainz-Bingen	8 636	17 727 703	16 732 458	1 006	216 678	212 656
Bingen am Rhein, St.	1 176	2 667 000	2 374 437	54	.	10 099
Ingelheim am Rhein, St.	1 051	11 338 446	10 859 384	67	13 005	12 988
Mayen-Koblenz	7 855	11 381 014	10 440 677	229	54 167	53 375
Andernach, St.	1 090	2 047 277	1 937 555	17	.	1 932
Mayen, St.	882	2 794 318	2 489 257	17	5 618	5 609
Neuwied ¹	7 398	10 799 277	10 038 339	108	33 884	33 329
Neuwied, St.	2 592	3 652 429	3 476 897	21	9 927	9 606
Rhein-Hunsrück-Kreis	4 255	4 367 574	4 175 806	240	55 044	54 505
Rhein-Lahn-Kreis	4 432	4 555 942	3 985 382	140	31 015	30 552
Lahnstein, St.	513	475 076	433 135	3	470	470
Rhein-Pfalz-Kreis	4 927	3 729 586	3 460 707	103	109 016	103 263
Südliche Weinstraße	5 183	6 920 008	6 321 432	840	218 350	214 001
Südwestpfalz	3 169	2 385 277	2 206 473	111	17 054	16 884
Trier-Saarburg	4 959	3 487 705	3 224 108	658	114 636	109 896
Vulkaneifel	2 459	3 200 830	2 741 510	129	39 601	38 910
Westerwaldkreis	8 248	11 547 441	10 964 084	129	34 114	33 583
Rheinland-Pfalz	154 813	238 903 156	215 735 339	8 574	2 084 744	2 040 954

1 Die für die kreisfreie Stadt Trier bzw. den Landkreis Neuwied nachgewiesenen Umsätze beinhalten die in Deutschland erzielten Umsätze der Unternehmer mit Wohnsitz, Sitz oder Geschäftsleitung im Königreich Belgien bzw. in der Republik Bulgarien. Die Umsätze der vorgenannten Unternehmer aus dem Königreich Belgien weisen dabei eine beträchtliche Höhe auf und beeinflussen dementsprechend das Ergebnis für die kreisfreie Stadt Trier merklich. Die Umsätze der Unternehmer aus der Republik Bulgarien sind dagegen nur von geringer Höhe, so dass das Ergebnis für den Landkreis Neuwied kaum verzerrt wird.

Unternehmer im Sinne des § 21 Abs. 1 Satz 2 AO – d. h. Unternehmer, die im Inland eine unternehmerische Tätigkeit ausüben, deren Wohnsitz, Sitz oder Geschäftsleitung sich aber im Ausland befindet – unterliegen in Deutschland dem allgemeinen Besteuerungsverfahren und haben insbesondere Umsatzsteuer-Voranmeldungen und Umsatzsteuer-Jahreserklärungen abzugeben. Gemäß § 1 UStZustV sind bestimmte Finanzämter für die in bestimmten Ländern ansässigen Unternehmen zuständig. In Rheinland-Pfalz sind dies das Finanzamt Trier für die im Königreich Belgien und das Finanzamt Neuwied für die in der Republik Bulgarien ansässigen Unternehmer.

noch T 11 Umsatzsteuerpflichtige, deren steuerbarer Umsatz 2014 nach Wirtschaftszweigen und Verwaltungsbezirken

Verwaltungsbezirke	B Bergbau und Gewinnung von Steinen und Erden			C Verarbeitendes Gewerbe		
	Steuerpflichtige	Steuerbarer Umsatz		Steuerpflichtige	Steuerbarer Umsatz	
		insgesamt	darunter Lieferungen und Leistungen		insgesamt	darunter Lieferungen und Leistungen
	Anzahl	1 000 EUR		Anzahl	1 000 EUR	
Kreisfreie Städte						
Frankenthal (Pfalz), St.	-	-	-	116	2 155 596	1 846 029
Kaiserslautern, St.	2	.	.	214	1 408 542	1 287 572
Koblenz, St.	1	.	.	230	5 453 152	4 489 723
Landau i. d. Pfalz, St.	-	-	-	137	.	.
Ludwigshafen a. Rh., St.	1	.	.	236	.	.
Mainz, St.	3	.	.	373	2 249 206	2 062 987
Neustadt a. d. Weinstr., St.	-	-	-	166	449 393	433 593
Pirmasens, St.	-	-	-	173	1 008 962	883 042
Speyer, St.	4	.	.	149	1 177 801	968 585
Trier, St. ¹	5	.	.	343	5 974 689	4 798 620
Worms, St.	1	.	.	209	1 842 637	1 691 784
Zweibrücken, St.	-	-	-	101	.	640 637
Landkreise						
Ahrweiler	10	.	.	469	1 296 402	1 149 662
Altenkirchen (Ww.)	-	-	-	573	2 046 198	1 943 477
Alzey-Worms	1	.	.	391	924 419	863 343
Bad Dürkheim	1	.	.	392	1 241 083	1 076 685
Bad Kreuznach	5	.	.	518	2 336 448	2 128 064
Bad Kreuznach, St.	-	-	-	128	613 199	549 782
Bernkastel-Wittlich	9	31 508	30 286	444	4 101 499	3 598 344
Birkenfeld	4	.	.	551	1 135 513	1 054 879
Idar-Oberstein, St.	-	-	-	239	581 483	533 617
Cochem-Zell	-	-	-	226	791 080	698 259
Donnersbergkreis	-	-	-	252	853 360	802 004
Eifelkreis Bitburg-Prüm	11	12 959	12 675	374	2 224 673	2 008 884
Germersheim	8	.	9 941	372	1 249 680	1 186 489
Kaiserslautern	1	.	.	290	495 658	469 248
Kusel	3	949	949	188	473 405	443 282
Mainz-Bingen	2	.	.	570	13 237 151	12 444 368
Bingen am Rhein, St.	-	-	-	89	1 586 716	1 322 040
Ingelheim am Rhein, St.	-	-	-	73	.	.
Mayen-Koblenz	20	49 430	49 253	779	5 806 783	5 219 297
Andernach, St.	4	.	6 529	98	797 731	726 178
Mayen, St.	1	.	.	96	1 692 587	1 506 865
Neuwied ¹	7	.	.	747	5 262 950	4 714 231
Neuwied, St.	2	.	.	201	1 168 332	1 087 574
Rhein-Hunsrück-Kreis	3	.	.	359	1 418 365	1 323 320
Rhein-Lahn-Kreis	2	.	.	424	2 749 733	2 227 342
Lahnstein, St.	-	-	-	39	.	.
Rhein-Pfalz-Kreis	4	.	14 717	349	481 534	444 978
Südliche Weinstraße	3	.	.	438	2 370 962	2 071 183
Südwestpfalz	1	.	.	339	669 725	567 057
Trier-Saarburg	6	17 599	.	380	1 236 266	1 079 024
Vulkaneifel	6	.	.	251	1 521 301	1 328 418
Westerwaldkreis	15	.	.	995	4 605 160	4 191 528
Rheinland-Pfalz	139	.	1 056 587	13 118	110 103 943	96 602 665

1 Die für die kreisfreie Stadt Trier bzw. den Landkreis Neuwied nachgewiesenen Umsätze beinhalten die in Deutschland erzielten Umsätze der Unternehmer mit Wohnsitz, Sitz oder Geschäftsleitung im Königreich Belgien bzw. in der Republik Bulgarien. Die Umsätze der vorgenannten Unternehmer aus dem Königreich Belgien weisen dabei eine beträchtliche Höhe auf und beeinflussen dementsprechend das Ergebnis für die kreisfreie Stadt Trier merklich. Die Umsätze der Unternehmer aus der Republik Bulgarien sind dagegen nur von geringer Höhe, so dass das Ergebnis für den Landkreis Neuwied kaum verzerrt wird. Unternehmer im Sinne des § 21 Abs. 1 Satz 2 AO – d. h. Unternehmer, die im Inland eine unternehmerische Tätigkeit ausüben, deren Wohnsitz, Sitz oder Geschäftsleitung sich aber im Ausland befindet – unterliegen in Deutschland dem allgemeinen Besteuerungsverfahren und haben insbesondere Umsatzsteuer-Voranmeldungen und Umsatzsteuer-Jahreserklärungen abzugeben. Gemäß § 1 UStZustV sind bestimmte Finanzämter für die in bestimmten Ländern ansässigen Unternehmen zuständig. In Rheinland-Pfalz sind dies das Finanzamt Trier für die im Königreich Belgien und das Finanzamt Neuwied für die in der Republik Bulgarien ansässigen Unternehmer.

noch T 11 Umsatzsteuerpflichtige, deren steuerbarer Umsatz 2014 nach Wirtschaftszweigen und Verwaltungsbezirken

Verwaltungsbezirke	10 Herstellung von Nahrungs- und Futtermitteln			11 Getränkeherstellung		
	Steuerpflichtige	Steuerbarer Umsatz		Steuerpflichtige	Steuerbarer Umsatz	
		insgesamt	darunter Lieferungen und Leistungen		insgesamt	darunter Lieferungen und Leistungen
	Anzahl	1 000 EUR		Anzahl	1 000 EUR	
Kreisfreie Städte						
Frankenthal (Pfalz), St.	12	7 689	7 687	-	-	-
Kaiserslautern, St.	29	44 298	44 212	-	-	-
Koblenz, St.	35	42 975	42 880	1	.	.
Landau i. d. Pfalz, St.	17	52 675	51 870	4	1 197	1 183
Ludwigshafen a. Rh., St.	42	47 716	46 988	3	.	.
Mainz, St.	49	226 447	222 066	10	.	2 903
Neustadt a. d. Weinstr., St.	23	16 103	16 052	8	101 929	101 420
Pirmasens, St.	18	.	55 277	1	.	.
Speyer, St.	14	.	.	2	.	.
Trier, St. ¹	42	446 370	326 836	9	.	342 467
Worms, St.	25	16 784	16 203	1	.	.
Zweibrücken, St.	17	7 077	7 073	-	-	-
Landkreise						
Ahrweiler	61	27 218	26 729	16	226 887	204 550
Altenkirchen (Ww.)	47	46 181	43 364	1	.	.
Alzey-Worms	55	.	.	27	237 438	213 591
Bad Dürkheim	53	38 001	35 791	25	76 016	75 828
Bad Kreuznach	73	41 708	41 653	16	19 155	19 148
Bad Kreuznach, St.	15	7 853	7 828	3	.	.
Bernkastel-Wittlich	64	.	.	40	.	.
Birkenfeld	55	31 732	31 480	3	.	.
Idar-Oberstein, St.	17	.	6 536	-	-	-
Cochem-Zell	35	35 609	34 112	13	21 305	19 856
Donnersbergkreis	46	139 442	134 458	4	.	.
Eifelkreis Bitburg-Prüm	51	.	.	22	.	.
Germersheim	74	45 080	44 606	4	.	.
Kaiserslautern	53	76 390	76 018	3	202	202
Kusel	37	33 027	32 996	10	515	515
Mainz-Bingen	72	1 030 744	829 265	25	237 593	203 849
Bingen am Rhein, St.	13	.	.	2	.	.
Ingelheim am Rhein, St.	7	17 144	17 144	2	.	.
Mayen-Koblenz	102	794 443	721 063	7	55 469	50 265
Andernach, St.	12	.	.	-	-	-
Mayen, St.	12	24 110	19 734	-	-	-
Neuwied ¹	79	183 640	167 588	1	.	.
Neuwied, St.	33	16 351	16 256	-	-	-
Rhein-Hunsrück-Kreis	44	40 247	39 286	1	.	.
Rhein-Lahn-Kreis	55	59 565	59 403	4	.	.
Lahnstein, St.	4	1 375	1 375	2	.	.
Rhein-Pfalz-Kreis	54	104 809	101 915	2	.	.
Südliche Weinstraße	79	87 274	84 938	27	63 325	62 418
Südwestpfalz	67	49 100	48 416	6	.	2 078
Trier-Saarburg	59	145 621	139 124	19	55 179	54 654
Vulkaneifel	34	49 315	48 440	5	.	.
Westerwaldkreis	103	284 127	259 461	6	.	.
Rheinland-Pfalz	1 775	7 143 697	6 361 831	326	3 056 005	2 847 959

1 Die für die kreisfreie Stadt Trier bzw. den Landkreis Neuwied nachgewiesenen Umsätze beinhalten die in Deutschland erzielten Umsätze der Unternehmer mit Wohnsitz, Sitz oder Geschäftsleitung im Königreich Belgien bzw. in der Republik Bulgarien. Die Umsätze der vorgenannten Unternehmer aus dem Königreich Belgien weisen dabei eine beträchtliche Höhe auf und beeinflussen dementsprechend das Ergebnis für die kreisfreie Stadt Trier merklich. Die Umsätze der Unternehmer aus der Republik Bulgarien sind dagegen nur von geringer Höhe, so dass das Ergebnis für den Landkreis Neuwied kaum verzerrt wird. Unternehmer im Sinne des § 21 Abs. 1 Satz 2 AO – d. h. Unternehmer, die im Inland eine unternehmerische Tätigkeit ausüben, deren Wohnsitz, Sitz oder Geschäftsleitung sich aber im Ausland befindet – unterliegen in Deutschland dem allgemeinen Besteuerungsverfahren und haben insbesondere Umsatzsteuer-Voranmeldungen und Umsatzsteuer-Jahreserklärungen abzugeben. Gemäß § 1 UStZustV sind bestimmte Finanzämter für die in bestimmten Ländern ansässigen Unternehmen zuständig. In Rheinland-Pfalz sind dies das Finanzamt Trier für die im Königreich Belgien und das Finanzamt Neuwied für die in der Republik Bulgarien ansässigen Unternehmer.

noch T 11 Umsatzsteuerpflichtige, deren steuerbarer Umsatz 2014 nach Wirtschaftszweigen und Verwaltungsbezirken

Verwaltungsbezirke	12 Tabakverarbeitung			13 Herstellung von Textilien		
	Steuerpflichtige	Steuerbarer Umsatz		Steuerpflichtige	Steuerbarer Umsatz	
		insgesamt	darunter Lieferungen und Leistungen		insgesamt	darunter Lieferungen und Leistungen
	Anzahl	1 000 EUR		Anzahl	1 000 EUR	
Kreisfreie Städte						
Frankenthal (Pfalz), St.	-	-	-	2	.	.
Kaiserslautern, St.	-	-	-	5	.	.
Koblenz, St.	-	-	-	4	.	591
Landau i. d. Pfalz, St.	-	-	-	3	.	554
Ludwigshafen a. Rh., St.	-	-	-	8	3 657	3 246
Mainz, St.	-	-	-	11	1 055	980
Neustadt a. d. Weinstr., St.	-	-	-	2	.	.
Pirmasens, St.	-	-	-	11	56 571	49 063
Speyer, St.	-	-	-	2	.	.
Trier, St. ¹	2	.	.	7	475	388
Worms, St.	-	-	-	2	.	.
Zweibrücken, St.	-	-	-	-	-	-
Landkreise						
Ahrweiler	-	-	-	5	.	2 294
Altenkirchen (Ww.)	-	-	-	4	.	.
Alzey-Worms	-	-	-	5	.	.
Bad Dürkheim	-	-	-	9	20 398	16 069
Bad Kreuznach	-	-	-	5	.	850
Bad Kreuznach, St.	-	-	-	1	.	.
Bernkastel-Wittlich	-	-	-	4	1 866	1 671
Birkenfeld	-	-	-	1	.	.
Idar-Oberstein, St.	-	-	-	-	-	-
Cochem-Zell	-	-	-	3	235	235
Donnersbergkreis	-	-	-	-	-	-
Eifelkreis Bitburg-Prüm	-	-	-	4	.	743
Germersheim	-	-	-	4	.	.
Kaiserslautern	-	-	-	9	.	.
Kusel	-	-	-	1	.	.
Mainz-Bingen	-	-	-	13	14 825	13 586
Bingen am Rhein, St.	-	-	-	4	.	.
Ingelheim am Rhein, St.	-	-	-	1	.	.
Mayen-Koblenz	-	-	-	14	2 068	2 052
Andernach, St.	-	-	-	3	.	691
Mayen, St.	-	-	-	2	.	.
Neuwied ¹	-	-	-	11	.	.
Neuwied, St.	-	-	-	2	.	.
Rhein-Hunsrück-Kreis	-	-	-	3	.	.
Rhein-Lahn-Kreis	-	-	-	6	1 509	1 388
Lahnstein, St.	-	-	-	1	.	.
Rhein-Pfalz-Kreis	-	-	-	2	.	.
Südliche Weinstraße	1	.	.	3	.	864
Südwestpfalz	-	-	-	3	.	793
Trier-Saarburg	-	-	-	2	.	.
Vulkaneifel	-	-	-	2	.	.
Westerwaldkreis	-	-	-	15	5 152	4 521
Rheinland-Pfalz	3	.	.	185	447 633	353 286

1 Die für die kreisfreie Stadt Trier bzw. den Landkreis Neuwied nachgewiesenen Umsätze beinhalten die in Deutschland erzielten Umsätze der Unternehmer mit Wohnsitz, Sitz oder Geschäftsleitung im Königreich Belgien bzw. in der Republik Bulgarien. Die Umsätze der vorgenannten Unternehmer aus dem Königreich Belgien weisen dabei eine beträchtliche Höhe auf und beeinflussen dementsprechend das Ergebnis für die kreisfreie Stadt Trier merklich. Die Umsätze der Unternehmer aus der Republik Bulgarien sind dagegen nur von geringer Höhe, so dass das Ergebnis für den Landkreis Neuwied kaum verzerrt wird. Unternehmer im Sinne des § 21 Abs. 1 Satz 2 AO – d. h. Unternehmer, die im Inland eine unternehmerische Tätigkeit ausüben, deren Wohnsitz, Sitz oder Geschäftsleitung sich aber im Ausland befindet – unterliegen in Deutschland dem allgemeinen Besteuerungsverfahren und haben insbesondere Umsatzsteuer-Voranmeldungen und Umsatzsteuer-Jahreserklärungen abzugeben. Gemäß § 1 UStZustV sind bestimmte Finanzämter für die in bestimmten Ländern ansässigen Unternehmen zuständig. In Rheinland-Pfalz sind dies das Finanzamt Trier für die im Königreich Belgien und das Finanzamt Neuwied für die in der Republik Bulgarien ansässigen Unternehmer.

noch T 11 Umsatzsteuerpflichtige, deren steuerbarer Umsatz 2014 nach Wirtschaftszweigen und Verwaltungsbezirken

Verwaltungsbezirke	14 Herstellung von Bekleidung			15 Herstellung von Leder, Lederwaren und Schuhen		
	Steuerpflichtige	Steuerbarer Umsatz		Steuerpflichtige	Steuerbarer Umsatz	
		insgesamt	darunter Lieferungen und Leistungen		insgesamt	darunter Lieferungen und Leistungen
	Anzahl	1 000 EUR		Anzahl	1 000 EUR	
Kreisfreie Städte						
Frankenthal (Pfalz), St.	2	.	.	1	.	.
Kaiserslautern, St.	5	.	.	1	.	.
Koblenz, St.	3	.	.	3	.	.
Landau i. d. Pfalz, St.	2	.	.	-	.	.
Ludwigshafen a. Rh., St.	3	.	286	1	.	.
Mainz, St.	8	817	791	-	.	.
Neustadt a. d. Weinstr., St.	2	.	.	-	.	.
Pirmasens, St.	-	.	.	31	337 485	280 931
Speyer, St.	1	.	.	1	.	.
Trier, St. ¹	10	1 757	1 723	1	.	.
Worms, St.	2	.	.	1	.	.
Zweibrücken, St.	-	.	.	-	.	.
Landkreise						
Ahrweiler	8	.	.	1	.	.
Altenkirchen (Ww.)	2	.	.	3	226	226
Alzey-Worms	3	106	106	2	.	.
Bad Dürkheim	2	.	.	3	164	164
Bad Kreuznach	5	.	216	6	.	.
Bad Kreuznach, St.	3	.	.	1	.	.
Bernkastel-Wittlich	3	.	284	3	.	.
Birkenfeld	1	.	.	1	.	.
Idar-Oberstein, St.	1	.	.	1	.	.
Cochem-Zell	1	.	.	1	.	.
Donnersbergkreis	6	.	.	3	.	.
Eifelkreis Bitburg-Prüm	2	.	.	1	.	.
Germersheim	6	.	1 873	2	.	.
Kaiserslautern	1	.	.	1	.	.
Kusel	2	.	.	-	.	.
Mainz-Bingen	3	.	137	2	.	.
Bingen am Rhein, St.	-	.	.	1	.	.
Ingelheim am Rhein, St.	1	.	.	-	.	.
Mayen-Koblenz	3	.	81	1	.	.
Andernach, St.	-	.	.	-	.	.
Mayen, St.	-	.	.	-	.	.
Neuwied ¹	7	.	.	8	.	.
Neuwied, St.	1	.	.	1	.	.
Rhein-Hunsrück-Kreis	5	.	.	1	.	.
Rhein-Lahn-Kreis	6	343	343	-	.	.
Lahnstein, St.	-	.	.	-	.	.
Rhein-Pfalz-Kreis	4	.	346	-	.	.
Südliche Weinstraße	5	565	467	-	.	.
Südwestpfalz	3	.	542	30	331 564	246 706
Trier-Saarburg	7	909	870	1	.	.
Vulkaneifel	5	.	.	-	.	.
Westerwaldkreis	8	81 142	77 805	6	.	.
Rheinland-Pfalz	136	251 266	220 577	116	1 176 022	949 466

1 Die für die kreisfreie Stadt Trier bzw. den Landkreis Neuwied nachgewiesenen Umsätze beinhalten die in Deutschland erzielten Umsätze der Unternehmer mit Wohnsitz, Sitz oder Geschäftsleitung im Königreich Belgien bzw. in der Republik Bulgarien. Die Umsätze der vorgenannten Unternehmer aus dem Königreich Belgien weisen dabei eine beträchtliche Höhe auf und beeinflussen dementsprechend das Ergebnis für die kreisfreie Stadt Trier merklich. Die Umsätze der Unternehmer aus der Republik Bulgarien sind dagegen nur von geringer Höhe, so dass das Ergebnis für den Landkreis Neuwied kaum verzerrt wird. Unternehmer im Sinne des § 21 Abs. 1 Satz 2 AO – d. h. Unternehmer, die im Inland eine unternehmerische Tätigkeit ausüben, deren Wohnsitz, Sitz oder Geschäftsleitung sich aber im Ausland befindet – unterliegen in Deutschland dem allgemeinen Besteuerungsverfahren und haben insbesondere Umsatzsteuer-Voranmeldungen und Umsatzsteuer-Jahreserklärungen abzugeben. Gemäß § 1 UStZustV sind bestimmte Finanzämter für die in bestimmten Ländern ansässigen Unternehmen zuständig. In Rheinland-Pfalz sind dies das Finanzamt Trier für die im Königreich Belgien und das Finanzamt Neuwied für die in der Republik Bulgarien ansässigen Unternehmer.

noch Umsatzsteuerpflichtige, deren steuerbarer Umsatz 2014
T 11 nach Wirtschaftszweigen und Verwaltungsbezirken

Verwaltungsbezirke	16 Herstellung von Holz-, Flecht-, Korb- und Korkwaren (ohne Möbel)			17 Herstellung von Papier, Pappe und Waren daraus		
	Steuerpflichtige	Steuerbarer Umsatz		Steuerpflichtige	Steuerbarer Umsatz	
		insgesamt	darunter Lieferungen und Leistungen		insgesamt	darunter Lieferungen und Leistungen
	Anzahl	1 000 EUR		Anzahl	1 000 EUR	
Kreisfreie Städte						
Frankenthal (Pfalz), St.	7	.	.	-	-	-
Kaiserslautern, St.	5	1 098	1 081	1	.	.
Koblenz, St.	11	.	3 694	2	.	.
Landau i. d. Pfalz, St.	6	.	4 229	1	.	.
Ludwigshafen a. Rh., St.	9	5 455	5 111	-	-	-
Mainz, St.	23	8 498	8 496	1	.	.
Neustadt a. d. Weinstr., St.	13	6 128	6 069	2	.	.
Pirmasens, St.	6	1 530	1 508	4	.	.
Speyer, St.	4	1 316	1 312	4	.	.
Trier, St. ¹	20	24 065	21 471	6	193 212	159 813
Worms, St.	19	5 624	5 235	-	-	-
Zweibrücken, St.	10	30 074	28 885	-	-	-
Landkreise						
Ahrweiler	49	45 048	42 059	4	21 320	20 144
Altenkirchen (Ww.)	45	132 417	112 379	4	.	.
Alzey-Worms	32	29 439	28 019	3	.	.
Bad Dürkheim	42	30 326	27 659	6	231 058	204 737
Bad Kreuznach	59	15 101	14 875	1	.	.
Bad Kreuznach, St.	8	2 995	2 857	-	-	-
Bernkastel-Wittlich	60	183 984	167 619	5	.	.
Birkenfeld	31	11 129	10 856	2	.	.
Idar-Oberstein, St.	4	2 447	2 310	2	.	.
Cochem-Zell	31	.	.	2	.	.
Donnersbergkreis	18	11 942	11 774	-	-	-
Eifelkreis Bitburg-Prüm	65	220 163	211 230	1	.	.
Germersheim	36	.	.	-	-	-
Kaiserslautern	23	12 165	12 047	2	.	.
Kusel	18	5 994	5 977	-	-	-
Mainz-Bingen	42	27 864	21 760	2	.	.
Bingen am Rhein, St.	5	.	.	1	.	.
Ingelheim am Rhein, St.	4	.	915	-	-	-
Mayen-Koblenz	46	30 427	27 338	18	1 461 829	1 344 848
Andernach, St.	5	.	.	-	-	-
Mayen, St.	3	.	.	10	1 339 216	1 244 936
Neuwied ¹	51	.	.	6	777 459	625 093
Neuwied, St.	17	11 098	10 048	2	.	.
Rhein-Hunsrück-Kreis	46	31 607	29 560	3	.	.
Rhein-Lahn-Kreis	49	27 808	27 749	3	.	.
Lahnstein, St.	2	.	.	-	-	-
Rhein-Pfalz-Kreis	18	24 393	23 479	2	.	.
Südliche Weinstraße	45	45 164	43 926	7	.	.
Südwestpfalz	31	17 784	17 604	5	21 613	19 531
Trier-Saarburg	57	130 635	118 344	1	.	.
Vulkaneifel	30	59 557	52 745	-	-	-
Westerwaldkreis	66	137 060	128 188	6	12 503	11 869
Rheinland-Pfalz	1 123	1 913 630	1 760 452	104	4 914 061	4 344 349

1 Die für die kreisfreie Stadt Trier bzw. den Landkreis Neuwied nachgewiesenen Umsätze beinhalten die in Deutschland erzielten Umsätze der Unternehmer mit Wohnsitz, Sitz oder Geschäftsleitung im Königreich Belgien bzw. in der Republik Bulgarien. Die Umsätze der vorgenannten Unternehmer aus dem Königreich Belgien weisen dabei eine beträchtliche Höhe auf und beeinflussen dementsprechend das Ergebnis für die kreisfreie Stadt Trier merklich. Die Umsätze der Unternehmer aus der Republik Bulgarien sind dagegen nur von geringer Höhe, so dass das Ergebnis für den Landkreis Neuwied kaum verzerrt wird. Unternehmer im Sinne des § 21 Abs. 1 Satz 2 AO – d. h. Unternehmer, die im Inland eine unternehmerische Tätigkeit ausüben, deren Wohnsitz, Sitz oder Geschäftsleitung sich aber im Ausland befindet – unterliegen in Deutschland dem allgemeinen Besteuerungsverfahren und haben insbesondere Umsatzsteuer-Voranmeldungen und Umsatzsteuer-Jahreserklärungen abzugeben. Gemäß § 1 UStZustV sind bestimmte Finanzämter für die in bestimmten Ländern ansässigen Unternehmen zuständig. In Rheinland-Pfalz sind dies das Finanzamt Trier für die im Königreich Belgien und das Finanzamt Neuwied für die in der Republik Bulgarien ansässigen Unternehmer.

noch T 11 Umsatzsteuerpflichtige, deren steuerbarer Umsatz 2014 nach Wirtschaftszweigen und Verwaltungsbezirken

Verwaltungsbezirke	18 Herstellung von Druckerzeugnissen; Vervielfältigung von bespielten Ton-, Bild- und Datenträgern			19 Kokerei und Mineralölverarbeitung		
	Steuerpflichtige	Steuerbarer Umsatz		Steuerpflichtige	Steuerbarer Umsatz	
		insgesamt	darunter Lieferungen und Leistungen		insgesamt	darunter Lieferungen und Leistungen
	Anzahl	1 000 EUR		Anzahl	1 000 EUR	
Kreisfreie Städte						
Frankenthal (Pfalz), St.	6	5 662	5 404	-	-	-
Kaiserslautern, St.	14	8 610	8 559	-	-	-
Koblenz, St.	32	16 566	16 413	-	-	-
Landau i. d. Pfalz, St.	9	.	.	-	-	-
Ludwigshafen a. Rh., St.	16	8 515	8 513	-	-	-
Mainz, St.	48	26 819	26 708	1	.	.
Neustadt a. d. Weinstr., St.	16	6 126	5 907	-	-	-
Pirmasens, St.	6	4 727	4 613	-	-	-
Speyer, St.	14	11 333	11 287	-	-	-
Trier, St. ¹	21	12 465	12 363	-	-	-
Worms, St.	12	3 928	3 916	1	.	.
Zweibrücken, St.	2	.	.	-	-	-
Landkreise						
Ahrweiler	16	15 590	15 359	-	-	-
Altenkirchen (Ww.)	20	47 553	47 016	-	-	-
Alzey-Worms	23	19 254	19 178	-	-	-
Bad Dürkheim	18	25 127	25 078	-	-	-
Bad Kreuznach	29	35 572	34 880	-	-	-
Bad Kreuznach, St.	8	27 422	26 842	-	-	-
Bernkastel-Wittlich	19	.	18 317	-	-	-
Birkenfeld	7	3 706	3 701	-	-	-
Idar-Oberstein, St.	2	.	.	-	-	-
Cochem-Zell	6	1 486	1 482	-	-	-
Donnersbergkreis	4	.	1 259	-	-	-
Eifelkreis Bitburg-Prüm	14	6 295	6 161	-	-	-
Germersheim	17	8 518	8 234	-	-	-
Kaiserslautern	11	2 742	2 728	-	-	-
Kusel	5	.	1 877	-	-	-
Mainz-Bingen	33	15 711	15 155	-	-	-
Bingen am Rhein, St.	6	.	1 797	-	-	-
Ingelheim am Rhein, St.	8	8 877	8 446	-	-	-
Mayen-Koblenz	36	13 343	13 211	1	.	.
Andernach, St.	7	1 195	1 120	-	-	-
Mayen, St.	4	3 623	3 623	-	-	-
Neuwied ¹	33	80 550	76 465	-	-	-
Neuwied, St.	13	68 651	64 714	-	-	-
Rhein-Hunsrück-Kreis	11	8 831	8 818	-	-	-
Rhein-Lahn-Kreis	13	5 065	5 055	-	-	-
Lahnstein, St.	2	.	.	-	-	-
Rhein-Pfalz-Kreis	16	5 706	5 700	-	-	-
Südliche Weinstraße	17	11 997	11 924	-	-	-
Südwestpfalz	9	1 437	1 437	-	-	-
Trier-Saarburg	20	55 291	51 244	-	-	-
Vulkaneifel	7	.	4 938	1	.	.
Westerwaldkreis	33	26 509	26 268	-	-	-
Rheinland-Pfalz	613	565 999	547 647	4	.	10 535

1 Die für die kreisfreie Stadt Trier bzw. den Landkreis Neuwied nachgewiesenen Umsätze beinhalten die in Deutschland erzielten Umsätze der Unternehmer mit Wohnsitz, Sitz oder Geschäftsleitung im Königreich Belgien bzw. in der Republik Bulgarien. Die Umsätze der vorgenannten Unternehmer aus dem Königreich Belgien weisen dabei eine beträchtliche Höhe auf und beeinflussen dementsprechend das Ergebnis für die kreisfreie Stadt Trier merklich. Die Umsätze der Unternehmer aus der Republik Bulgarien sind dagegen nur von geringer Höhe, so dass das Ergebnis für den Landkreis Neuwied kaum verzerrt wird. Unternehmer im Sinne des § 21 Abs. 1 Satz 2 AO – d. h. Unternehmer, die im Inland eine unternehmerische Tätigkeit ausüben, deren Wohnsitz, Sitz oder Geschäftsleitung sich aber im Ausland befindet – unterliegen in Deutschland dem allgemeinen Besteuerungsverfahren und haben insbesondere Umsatzsteuer-Voranmeldungen und Umsatzsteuer-Jahreserklärungen abzugeben. Gemäß § 1 UStZustV sind bestimmte Finanzämter für die in bestimmten Ländern ansässigen Unternehmen zuständig. In Rheinland-Pfalz sind dies das Finanzamt Trier für die im Königreich Belgien und das Finanzamt Neuwied für die in der Republik Bulgarien ansässigen Unternehmer.

noch T 11 Umsatzsteuerpflichtige, deren steuerbarer Umsatz 2014 nach Wirtschaftszweigen und Verwaltungsbezirken

Verwaltungsbezirke	20 Herstellung von chemischen Erzeugnissen			21 Herstellung von pharmazeutischen Erzeugnissen		
	Steuerpflichtige	Steuerbarer Umsatz		Steuerpflichtige	Steuerbarer Umsatz	
		insgesamt	darunter Lieferungen und Leistungen		insgesamt	darunter Lieferungen und Leistungen
	Anzahl	1 000 EUR		Anzahl	1 000 EUR	
Kreisfreie Städte						
Frankenthal (Pfalz), St.	2	.	.	-	-	-
Kaiserslautern, St.	5	16 804	15 377	-	-	-
Koblenz, St.	2	.	.	-	-	-
Landau i. d. Pfalz, St.	-	.	.	-	-	-
Ludwigshafen a. Rh., St.	11	.	.	3	.	.
Mainz, St.	5	352 222	295 011	2	.	.
Neustadt a. d. Weinstr., St.	2	.	.	1	.	.
Pirmasens, St.	8	327 200	279 743	-	-	-
Speyer, St.	2	.	.	-	-	-
Trier, St. ¹	8	406 625	358 304	-	-	-
Worms, St.	12	873 751	794 137	-	-	-
Zweibrücken, St.	-	-	-	-	-	-
Landkreise						
Ahrweiler	10	85 177	67 970	2	.	.
Altenkirchen (Ww.)	1	.	.	1	.	.
Alzey-Worms	2	.	.	1	.	.
Bad Dürkheim	8	91 585	81 804	1	.	.
Bad Kreuznach	19	580 303	532 660	1	.	.
Bad Kreuznach, St.	11	287 736	267 358	-	-	-
Bernkastel-Wittlich	-	-	-	-	-	-
Birkenfeld	1	.	.	-	-	-
Idar-Oberstein, St.	-	-	-	-	-	-
Cochem-Zell	2	.	.	-	-	-
Donnersbergkreis	4	2 855	2 796	-	-	-
Eifelkreis Bitburg-Prüm	2	.	.	-	-	-
Germersheim	3	.	.	-	-	-
Kaiserslautern	5	48 811	42 835	-	-	-
Kusel	1	.	.	1	.	.
Mainz-Bingen	12	285 794	271 808	8	.	.
Bingen am Rhein, St.	2	.	.	4	.	.
Ingelheim am Rhein, St.	-	-	-	4	.	.
Mayen-Koblenz	12	224 264	168 204	2	.	.
Andernach, St.	2	.	.	2	.	.
Mayen, St.	1	.	.	-	-	-
Neuwied ¹	12	42 601	40 274	1	.	.
Neuwied, St.	-	-	-	1	.	.
Rhein-Hunsrück-Kreis	2	.	.	1	.	.
Rhein-Lahn-Kreis	9	283 076	246 380	3	.	.
Lahnstein, St.	2	.	.	-	-	-
Rhein-Pfalz-Kreis	5	6 821	6 338	-	-	-
Südliche Weinstraße	5	.	.	1	.	.
Südwestpfalz	2	.	.	-	-	-
Trier-Saarburg	1	.	.	-	-	-
Vulkaneifel	5	5 159	4 938	-	-	-
Westerwaldkreis	12	41 005	38 701	-	-	-
Rheinland-Pfalz	192	.	25 705 986	29	11 597 518	11 090 989

1 Die für die kreisfreie Stadt Trier bzw. den Landkreis Neuwied nachgewiesenen Umsätze beinhalten die in Deutschland erzielten Umsätze der Unternehmer mit Wohnsitz, Sitz oder Geschäftsleitung im Königreich Belgien bzw. in der Republik Bulgarien. Die Umsätze der vorgenannten Unternehmer aus dem Königreich Belgien weisen dabei eine beträchtliche Höhe auf und beeinflussen dementsprechend das Ergebnis für die kreisfreie Stadt Trier merklich. Die Umsätze der Unternehmer aus der Republik Bulgarien sind dagegen nur von geringer Höhe, so dass das Ergebnis für den Landkreis Neuwied kaum verzerrt wird. Unternehmer im Sinne des § 21 Abs. 1 Satz 2 AO – d. h. Unternehmer, die im Inland eine unternehmerische Tätigkeit ausüben, deren Wohnsitz, Sitz oder Geschäftsleitung sich aber im Ausland befindet – unterliegen in Deutschland dem allgemeinen Besteuerungsverfahren und haben insbesondere Umsatzsteuer-Voranmeldungen und Umsatzsteuer-Jahreserklärungen abzugeben. Gemäß § 1 UStZustV sind bestimmte Finanzämter für die in bestimmten Ländern ansässigen Unternehmen zuständig. In Rheinland-Pfalz sind dies das Finanzamt Trier für die im Königreich Belgien und das Finanzamt Neuwied für die in der Republik Bulgarien ansässigen Unternehmer.

noch T 11 Umsatzsteuerpflichtige, deren steuerbarer Umsatz 2014 nach Wirtschaftszweigen und Verwaltungsbezirken

Verwaltungsbezirke	22 Herstellung von Gummi- und Kunststoffwaren			23 Herstellung von Glas und Glaswaren, Keramik, Verarbeitung von Steinen und Erden		
	Steuerpflichtige	Steuerbarer Umsatz		Steuerpflichtige	Steuerbarer Umsatz	
		insgesamt	darunter Lieferungen und Leistungen		insgesamt	darunter Lieferungen und Leistungen
	Anzahl	1 000 EUR		Anzahl	1 000 EUR	
Kreisfreie Städte						
Frankenthal (Pfalz), St.	13	946 343	752 273	4	.	.
Kaiserslautern, St.	7	32 393	30 698	13	28 725	26 727
Koblenz, St.	5	.	2 784	13	16 757	14 575
Landau i. d. Pfalz, St.	3	578	523	11	56 915	45 111
Ludwigshafen a. Rh., St.	2	.	.	18	40 679	40 652
Mainz, St.	5	.	.	21	.	.
Neustadt a. d. Weinstr., St.	4	10 188	9 614	11	2 737	2 728
Pirmasens, St.	10	26 359	25 743	4	6 590	6 587
Speyer, St.	3	.	.	12	2 226	2 202
Trier, St. ¹	7	.	.	22	.	.
Worms, St.	9	.	.	8	2 836	2 728
Zweibrücken, St.	4	20 654	19 282	5	4 198	4 075
Landkreise						
Ahrweiler	14	.	94 049	35	123 505	114 674
Altenkirchen (Ww.)	32	120 701	112 922	19	14 396	13 185
Alzey-Worms	6	.	46 145	24	50 743	47 190
Bad Dürkheim	8	57 953	49 809	28	92 970	91 707
Bad Kreuznach	19	509 579	394 987	29	31 816	31 145
Bad Kreuznach, St.	6	146 039	108 846	6	10 282	10 063
Bernkastel-Wittlich	14	.	.	26	22 107	21 698
Birkenfeld	16	113 746	104 612	28	89 516	88 721
Idar-Oberstein, St.	7	104 207	95 129	5	.	6 328
Cochem-Zell	6	.	113 589	12	8 822	8 491
Donnersbergkreis	3	.	4 526	26	73 142	66 770
Eifelkreis Bitburg-Prüm	4	61 479	58 202	24	56 642	50 296
Germersheim	16	63 998	54 479	19	139 287	137 590
Kaiserslautern	6	6 873	6 230	30	35 852	31 450
Kusel	5	.	.	13	19 879	19 503
Mainz-Bingen	16	205 198	188 058	33	102 632	89 844
Bingen am Rhein, St.	1	.	.	5	.	.
Ingelheim am Rhein, St.	5	73 048	69 769	2	.	.
Mayen-Koblenz	29	171 474	137 349	95	1 301 407	1 201 914
Andernach, St.	8	82 540	69 364	11	97 703	95 486
Mayen, St.	3	469	469	8	4 718	4 604
Neuwied ¹	51	566 791	504 278	63	445 015	437 942
Neuwied, St.	13	151 918	133 281	20	94 949	91 553
Rhein-Hunsrück-Kreis	19	96 590	91 959	28	86 618	83 981
Rhein-Lahn-Kreis	22	163 614	144 427	34	144 801	143 175
Lahnstein, St.	3	.	.	5	.	624
Rhein-Pfalz-Kreis	10	34 560	29 882	13	6 928	6 782
Südliche Weinstraße	7	9 203	8 033	26	34 657	34 061
Südwestpfalz	19	63 371	61 684	27	8 662	8 451
Trier-Saarburg	7	20 433	19 914	19	.	20 580
Vulkaneifel	5	9 599	9 091	10	.	.
Westerwaldkreis	47	1 415 291	1 266 074	146	782 372	689 274
Rheinland-Pfalz	453	7 276 073	6 200 424	949	4 846 409	4 537 842

1 Die für die kreisfreie Stadt Trier bzw. den Landkreis Neuwied nachgewiesenen Umsätze beinhalten die in Deutschland erzielten Umsätze der Unternehmer mit Wohnsitz, Sitz oder Geschäftsleitung im Königreich Belgien bzw. in der Republik Bulgarien. Die Umsätze der vorgenannten Unternehmer aus dem Königreich Belgien weisen dabei eine beträchtliche Höhe auf und beeinflussen dementsprechend das Ergebnis für die kreisfreie Stadt Trier merklich. Die Umsätze der Unternehmer aus der Republik Bulgarien sind dagegen nur von geringer Höhe, so dass das Ergebnis für den Landkreis Neuwied kaum verzerrt wird. Unternehmer im Sinne des § 21 Abs. 1 Satz 2 AO – d. h. Unternehmer, die im Inland eine unternehmerische Tätigkeit ausüben, deren Wohnsitz, Sitz oder Geschäftsleitung sich aber im Ausland befindet – unterliegen in Deutschland dem allgemeinen Besteuerungsverfahren und haben insbesondere Umsatzsteuer-Voranmeldungen und Umsatzsteuer-Jahreserklärungen abzugeben. Gemäß § 1 UStZustV sind bestimmte Finanzämter für die in bestimmten Ländern ansässigen Unternehmen zuständig. In Rheinland-Pfalz sind dies das Finanzamt Trier für die im Königreich Belgien und das Finanzamt Neuwied für die in der Republik Bulgarien ansässigen Unternehmer.

noch T 11 Umsatzsteuerpflichtige, deren steuerbarer Umsatz 2014 nach Wirtschaftszweigen und Verwaltungsbezirken

Verwaltungsbezirke	24 Metallerzeugung und -bearbeitung			25 Herstellung von Metallerzeugnissen		
	Steuerpflichtige	Steuerbarer Umsatz		Steuerpflichtige	Steuerbarer Umsatz	
		insgesamt	darunter Lieferungen und Leistungen		insgesamt	darunter Lieferungen und Leistungen
	Anzahl	1 000 EUR		Anzahl	1 000 EUR	
Kreisfreie Städte						
Frankenthal (Pfalz), St.	-	-	-	19	34 658	34 379
Kaiserslautern, St.	-	-	-	27	29 035	28 061
Koblenz, St.	4	1 594 033	1 271 452	32	79 011	73 726
Landau i. d. Pfalz, St.	2	.	.	31	35 465	35 240
Ludwigshafen a. Rh., St.	2	.	.	49	37 353	35 790
Mainz, St.	1	.	.	54	89 917	72 346
Neustadt a. d. Weinstr., St.	-	-	-	31	34 248	34 045
Pirmasens, St.	2	.	.	23	13 760	13 718
Speyer, St.	-	-	-	28	45 726	43 075
Trier, St. ¹	2	.	.	41	128 502	118 492
Worms, St.	-	-	-	49	81 573	71 526
Zweibrücken, St.	2	.	.	17	34 089	33 192
Landkreise						
Ahrweiler	1	.	.	115	238 906	204 415
Altenkirchen (Ww.)	5	.	14 912	181	639 299	622 692
Alzey-Worms	-	-	-	89	83 760	75 997
Bad Dürkheim	3	.	.	73	95 377	92 474
Bad Kreuznach	4	.	1 666	95	767 745	736 851
Bad Kreuznach, St.	-	-	-	19	29 127	26 859
Bernkastel-Wittlich	2	.	.	84	346 242	268 852
Birkenfeld	1	.	.	80	410 835	380 074
Idar-Oberstein, St.	-	-	-	26	216 234	201 742
Cochem-Zell	1	.	.	56	37 098	36 567
Donnersbergkreis	2	.	.	60	33 508	33 351
Eifelkreis Bitburg-Prüm	1	.	.	91	103 039	97 171
Germersheim	-	-	-	93	129 921	122 231
Kaiserslautern	6	95 396	92 885	68	128 778	121 905
Kusel	1	.	.	45	50 043	48 017
Mainz-Bingen	-	-	-	123	158 663	151 889
Bingen am Rhein, St.	-	-	-	16	.	.
Ingelheim am Rhein, St.	-	-	-	17	13 074	12 948
Mayen-Koblenz	5	305 588	212 700	178	343 158	330 269
Andernach, St.	1	.	.	23	33 455	31 157
Mayen, St.	2	.	.	22	28 324	28 124
Neuwied ¹	5	.	.	186	361 544	348 391
Neuwied, St.	3	.	.	39	84 228	78 137
Rhein-Hunsrück-Kreis	-	-	-	83	179 317	165 583
Rhein-Lahn-Kreis	2	.	.	85	208 442	193 506
Lahnstein, St.	-	-	-	8	5 207	5 005
Rhein-Pfalz-Kreis	2	.	.	108	154 756	138 723
Südliche Weinstraße	4	.	.	76	69 499	68 314
Südwestpfalz	-	-	-	68	39 433	38 786
Trier-Saarburg	-	-	-	79	91 075	86 243
Vulkaneifel	-	-	-	70	191 348	182 247
Westerwaldkreis	13	61 112	59 296	281	656 966	609 397
Rheinland-Pfalz	73	4 139 866	3 175 009	2 868	6 162 088	5 747 534

1 Die für die kreisfreie Stadt Trier bzw. den Landkreis Neuwied nachgewiesenen Umsätze beinhalten die in Deutschland erzielten Umsätze der Unternehmer mit Wohnsitz, Sitz oder Geschäftsleitung im Königreich Belgien bzw. in der Republik Bulgarien. Die Umsätze der vorgenannten Unternehmer aus dem Königreich Belgien weisen dabei eine beträchtliche Höhe auf und beeinflussen dementsprechend das Ergebnis für die kreisfreie Stadt Trier merklich. Die Umsätze der Unternehmer aus der Republik Bulgarien sind dagegen nur von geringer Höhe, so dass das Ergebnis für den Landkreis Neuwied kaum verzerrt wird. Unternehmer im Sinne des § 21 Abs. 1 Satz 2 AO – d. h. Unternehmer, die im Inland eine unternehmerische Tätigkeit ausüben, deren Wohnsitz, Sitz oder Geschäftsleitung sich aber im Ausland befindet – unterliegen in Deutschland dem allgemeinen Besteuerungsverfahren und haben insbesondere Umsatzsteuer-Voranmeldungen und Umsatzsteuer-Jahreserklärungen abzugeben. Gemäß § 1 UStZustV sind bestimmte Finanzämter für die in bestimmten Ländern ansässigen Unternehmen zuständig. In Rheinland-Pfalz sind dies das Finanzamt Trier für die im Königreich Belgien und das Finanzamt Neuwied für die in der Republik Bulgarien ansässigen Unternehmer.

noch T 11 Umsatzsteuerpflichtige, deren steuerbarer Umsatz 2014 nach Wirtschaftszweigen und Verwaltungsbezirken

Verwaltungsbezirke	26 Herstellung von Datenverarbeitungsgeräten, elektronischen und optischen Erzeugnissen			27 Herstellung von elektrischen Ausrüstungen		
	Steuerpflichtige	Steuerbarer Umsatz		Steuerpflichtige	Steuerbarer Umsatz	
		insgesamt	darunter Lieferungen und Leistungen		insgesamt	darunter Lieferungen und Leistungen
	Anzahl	1 000 EUR		Anzahl	1 000 EUR	
Kreisfreie Städte						
Frankenthal (Pfalz), St.	5	.	13 795	4	.	.
Kaiserslautern, St.	17	134 682	132 183	11	32 839	31 632
Koblenz, St.	7	14 804	14 641	5	.	.
Landau i. d. Pfalz, St.	11	26 148	24 747	2	.	.
Ludwigshafen a. Rh., St.	8	.	.	6	.	.
Mainz, St.	28	205 517	195 513	8	.	8 259
Neustadt a. d. Weinstr., St.	4	.	18 473	4	.	.
Pirmasens, St.	5	1 552	1 532	7	9 752	9 611
Speyer, St.	3	.	.	3	1 817	1 776
Trier, St. ¹	6	5 840	5 203	21	214 377	163 099
Worms, St.	5	.	.	10	.	.
Zweibrücken, St.	2	.	.	5	.	3 449
Landkreise						
Ahrweiler	2	.	.	13	206 401	188 655
Altenkirchen (Ww.)	16	31 561	30 761	22	203 267	189 478
Alzey-Worms	17	30 121	28 447	15	9 525	9 298
Bad Dürkheim	16	26 861	26 398	12	11 221	10 763
Bad Kreuznach	12	83 846	81 796	8	.	4 815
Bad Kreuznach, St.	7	.	71 602	-	-	-
Bernkastel-Wittlich	3	3 515	3 443	11	177 291	141 237
Birkenfeld	6	21 854	21 397	1	.	.
Idar-Oberstein, St.	4	.	.	-	-	-
Cochem-Zell	2	.	.	1	.	.
Donnersbergkreis	9	87 230	85 039	11	134 499	115 343
Eifelkreis Bitburg-Prüm	6	17 071	13 274	8	.	.
Germersheim	11	142 280	138 775	15	103 177	92 080
Kaiserslautern	4	.	5 960	4	.	.
Kusel	4	3 664	3 623	1	.	.
Mainz-Bingen	21	67 906	66 176	14	5 168	5 130
Bingen am Rhein, St.	5	12 955	12 888	3	.	564
Ingelheim am Rhein, St.	2	.	.	1	.	.
Mayen-Koblenz	18	82 363	78 082	30	11 899	11 786
Andernach, St.	1	.	.	2	.	.
Mayen, St.	1	.	.	3	.	407
Neuwied ¹	22	54 820	51 202	24	63 491	58 187
Neuwied, St.	7	7 737	6 233	7	6 168	6 065
Rhein-Hunsrück-Kreis	8	8 435	8 107	9	43 916	42 984
Rhein-Lahn-Kreis	12	53 367	50 760	11	298 291	240 651
Lahnstein, St.	-	-	-	-	-	-
Rhein-Pfalz-Kreis	12	14 262	12 698	11	6 850	6 849
Südliche Weinstraße	10	111 667	98 901	9	25 991	25 662
Südwestpfalz	5	13 440	13 253	6	.	.
Trier-Saarburg	4	.	.	10	35 628	34 403
Vulkaneifel	5	.	.	2	.	.
Westerwaldkreis	15	24 635	23 250	24	185 680	166 324
Rheinland-Pfalz	341	2 168 979	1 929 052	358	2 048 114	1 789 239

1 Die für die kreisfreie Stadt Trier bzw. den Landkreis Neuwied nachgewiesenen Umsätze beinhalten die in Deutschland erzielten Umsätze der Unternehmer mit Wohnsitz, Sitz oder Geschäftsleitung im Königreich Belgien bzw. in der Republik Bulgarien. Die Umsätze der vorgenannten Unternehmer aus dem Königreich Belgien weisen dabei eine beträchtliche Höhe auf und beeinflussen dementsprechend das Ergebnis für die kreisfreie Stadt Trier merklich. Die Umsätze der Unternehmer aus der Republik Bulgarien sind dagegen nur von geringer Höhe, so dass das Ergebnis für den Landkreis Neuwied kaum verzerrt wird. Unternehmer im Sinne des § 21 Abs. 1 Satz 2 AO – d. h. Unternehmer, die im Inland eine unternehmerische Tätigkeit ausüben, deren Wohnsitz, Sitz oder Geschäftsleitung sich aber im Ausland befindet – unterliegen in Deutschland dem allgemeinen Besteuerungsverfahren und haben insbesondere Umsatzsteuer-Voranmeldungen und Umsatzsteuer-Jahreserklärungen abzugeben. Gemäß § 1 UStZustV sind bestimmte Finanzämter für die in bestimmten Ländern ansässigen Unternehmen zuständig. In Rheinland-Pfalz sind dies das Finanzamt Trier für die im Königreich Belgien und das Finanzamt Neuwied für die in der Republik Bulgarien ansässigen Unternehmer.

noch T 11 Umsatzsteuerpflichtige, deren steuerbarer Umsatz 2014 nach Wirtschaftszweigen und Verwaltungsbezirken

Verwaltungsbezirke	28 Maschinenbau			29 Herstellung von Kraftwagen und Kraftwagenteilen		
	Steuerpflichtige	Steuerbarer Umsatz		Steuerpflichtige	Steuerbarer Umsatz	
		insgesamt	darunter Lieferungen und Leistungen		insgesamt	darunter Lieferungen und Leistungen
	Anzahl	1 000 EUR		Anzahl	1 000 EUR	
Kreisfreie Städte						
Frankenthal (Pfalz), St.	18	.	.	-	.	.
Kaiserslautern, St.	21	166 510	155 369	8	.	.
Koblenz, St.	13	24 713	24 444	11	.	.
Landau i. d. Pfalz, St.	13	48 686	46 452	4	.	.
Ludwigshafen a. Rh., St.	10	.	.	2	.	.
Mainz, St.	23	181 909	156 364	8	17 003	16 796
Neustadt a. d. Weinstr., St.	11	44 048	43 135	3	.	.
Pirmasens, St.	17	91 916	88 612	1	.	.
Speyer, St.	22	106 909	98 970	2	.	.
Trier, St. ¹	26	67 934	62 427	9	.	6 693
Worms, St.	16	57 579	53 911	3	313	313
Zweibrücken, St.	16	560 757	505 658	3	.	.
Landkreise						
Ahrweiler	25	109 039	98 139	14	17 508	16 381
Altenkirchen (Ww.)	74	452 489	439 172	7	.	.
Alzey-Worms	25	46 400	45 084	5	.	1 590
Bad Dürkheim	29	85 803	71 996	7	252 534	170 832
Bad Kreuznach	37	88 420	83 797	13	54 532	53 068
Bad Kreuznach, St.	8	3 703	3 634	4	1 378	1 358
Bernkastel-Wittlich	24	.	145 106	9	36 478	32 721
Birkenfeld	12	43 702	41 727	4	.	1 057
Idar-Oberstein, St.	1	.	.	2	.	.
Cochem-Zell	25	23 171	22 230	4	.	.
Donnersbergkreis	24	102 182	91 352	4	.	2 784
Eifelkreis Bitburg-Prüm	20	.	.	9	.	.
Germersheim	23	244 072	238 417	5	23 100	20 224
Kaiserslautern	12	35 187	33 874	9	.	3 297
Kusel	13	41 455	40 668	3	580	571
Mainz-Bingen	48	126 792	113 047	9	.	.
Bingen am Rhein, St.	4	24 465	15 804	1	.	.
Ingelheim am Rhein, St.	6	.	2 395	3	.	319
Mayen-Koblenz	66	652 027	589 530	13	9 337	8 179
Andernach, St.	8	101 031	98 000	-	-	-
Mayen, St.	14	48 524	46 643	5	.	4 135
Neuwied ¹	85	1 043 124	972 759	8	.	.
Neuwied, St.	14	51 675	51 081	1	.	.
Rhein-Hunsrück-Kreis	41	600 717	548 290	4	.	7 375
Rhein-Lahn-Kreis	37	140 178	135 298	9	.	6 704
Lahnstein, St.	1	.	.	1	.	.
Rhein-Pfalz-Kreis	32	68 592	65 086	4	652	652
Südliche Weinstraße	32	56 938	53 866	9	.	.
Südwestpfalz	18	50 226	47 187	2	.	.
Trier-Saarburg	17	.	.	4	.	.
Vulkaneifel	22	201 055	188 381	5	1 106	1 085
Westerwaldkreis	71	329 781	314 273	13	334 425	294 821
Rheinland-Pfalz	1 018	8 380 757	7 661 053	227	6 469 339	5 340 774

1 Die für die kreisfreie Stadt Trier bzw. den Landkreis Neuwied nachgewiesenen Umsätze beinhalten die in Deutschland erzielten Umsätze der Unternehmer mit Wohnsitz, Sitz oder Geschäftsleitung im Königreich Belgien bzw. in der Republik Bulgarien. Die Umsätze der vorgenannten Unternehmer aus dem Königreich Belgien weisen dabei eine beträchtliche Höhe auf und beeinflussen dementsprechend das Ergebnis für die kreisfreie Stadt Trier merklich. Die Umsätze der Unternehmer aus der Republik Bulgarien sind dagegen nur von geringer Höhe, so dass das Ergebnis für den Landkreis Neuwied kaum verzerrt wird. Unternehmer im Sinne des § 21 Abs. 1 Satz 2 AO – d. h. Unternehmer, die im Inland eine unternehmerische Tätigkeit ausüben, deren Wohnsitz, Sitz oder Geschäftsleitung sich aber im Ausland befindet – unterliegen in Deutschland dem allgemeinen Besteuerungsverfahren und haben insbesondere Umsatzsteuer-Voranmeldungen und Umsatzsteuer-Jahreserklärungen abzugeben. Gemäß § 1 UStZustV sind bestimmte Finanzämter für die in bestimmten Ländern ansässigen Unternehmen zuständig. In Rheinland-Pfalz sind dies das Finanzamt Trier für die im Königreich Belgien und das Finanzamt Neuwied für die in der Republik Bulgarien ansässigen Unternehmer.

noch T 11 Umsatzsteuerpflichtige, deren steuerbarer Umsatz 2014 nach Wirtschaftszweigen und Verwaltungsbezirken

Verwaltungsbezirke	30 Sonstiger Fahrzeugbau			31 Herstellung von Möbeln		
	Steuerpflichtige	Steuerbarer Umsatz		Steuerpflichtige	Steuerbarer Umsatz	
		insgesamt	darunter Lieferungen und Leistungen		insgesamt	darunter Lieferungen und Leistungen
	Anzahl	1 000 EUR		Anzahl	1 000 EUR	
Kreisfreie Städte						
Frankenthal (Pfalz), St.	-	-	-	3	.	270
Kaiserslautern, St.	3	.	.	3	.	2 427
Koblenz, St.	1	.	.	6	2 330	2 260
Landau i. d. Pfalz, St.	-	-	-	4	.	1 357
Ludwigshafen a. Rh., St.	2	.	.	4	.	4 718
Mainz, St.	-	-	-	5	.	788
Neustadt a. d. Weinstr., St.	-	-	-	7	2 321	2 273
Pirmasens, St.	1	.	.	4	610	610
Speyer, St.	2	.	.	6	11 521	10 820
Trier, St. ¹	-	-	-	22	5 726	5 435
Worms, St.	1	.	.	5	.	.
Zweibrücken, St.	2	.	.	2	.	.
Landkreise						
Ahrweiler	4	4 617	4 168	26	11 857	11 020
Altenkirchen (Ww.)	2	.	.	12	29 829	27 593
Alzey-Worms	-	-	-	18	2 772	2 770
Bad Dürkheim	1	.	.	11	4 801	4 792
Bad Kreuznach	1	.	.	17	8 779	8 030
Bad Kreuznach, St.	-	-	-	4	1 435	1 416
Bernkastel-Wittlich	1	.	.	26	36 817	33 481
Birkenfeld	-	-	-	10	1 881	1 874
Idar-Oberstein, St.	-	-	-	4	612	612
Cochem-Zell	-	-	-	11	3 987	3 729
Donnersbergkreis	-	-	-	12	33 498	33 389
Eifelkreis Bitburg-Prüm	-	-	-	21	8 384	8 142
Germersheim	-	-	-	16	165 035	154 890
Kaiserslautern	-	-	-	18	4 640	4 511
Kusel	-	-	-	9	.	.
Mainz-Bingen	4	.	.	25	19 715	18 428
Bingen am Rhein, St.	-	-	-	-	-	-
Ingelheim am Rhein, St.	1	.	.	1	.	.
Mayen-Koblenz	4	6 689	6 183	28	8 372	8 309
Andernach, St.	1	.	.	3	.	.
Mayen, St.	-	-	-	-	-	-
Neuwied ¹	1	.	.	15	27 115	23 461
Neuwied, St.	-	-	-	4	.	702
Rhein-Hunsrück-Kreis	3	.	.	19	27 754	27 126
Rhein-Lahn-Kreis	1	.	.	16	2 472	2 463
Lahnstein, St.	-	-	-	3	.	586
Rhein-Pfalz-Kreis	-	-	-	15	12 666	12 120
Südliche Weinstraße	1	.	.	23	6 622	6 588
Südwestpfalz	1	.	.	16	3 897	3 823
Trier-Saarburg	2	.	.	38	13 768	13 352
Vulkaneifel	1	.	.	16	12 603	12 481
Westerwaldkreis	3	.	.	29	26 789	26 311
Rheinland-Pfalz	42	638 443	.	518	653 031	609 096

1 Die für die kreisfreie Stadt Trier bzw. den Landkreis Neuwied nachgewiesenen Umsätze beinhalten die in Deutschland erzielten Umsätze der Unternehmer mit Wohnsitz, Sitz oder Geschäftsleitung im Königreich Belgien bzw. in der Republik Bulgarien. Die Umsätze der vorgenannten Unternehmer aus dem Königreich Belgien weisen dabei eine beträchtliche Höhe auf und beeinflussen dementsprechend das Ergebnis für die kreisfreie Stadt Trier merklich. Die Umsätze der Unternehmer aus der Republik Bulgarien sind dagegen nur von geringer Höhe, so dass das Ergebnis für den Landkreis Neuwied kaum verzerrt wird. Unternehmer im Sinne des § 21 Abs. 1 Satz 2 AO – d. h. Unternehmer, die im Inland eine unternehmerische Tätigkeit ausüben, deren Wohnsitz, Sitz oder Geschäftsleitung sich aber im Ausland befindet – unterliegen in Deutschland dem allgemeinen Besteuerungsverfahren und haben insbesondere Umsatzsteuer-Voranmeldungen und Umsatzsteuer-Jahreserklärungen abzugeben. Gemäß § 1 UStZustV sind bestimmte Finanzämter für die in bestimmten Ländern ansässigen Unternehmen zuständig. In Rheinland-Pfalz sind dies das Finanzamt Trier für die im Königreich Belgien und das Finanzamt Neuwied für die in der Republik Bulgarien ansässigen Unternehmer.

noch T 11 Umsatzsteuerpflichtige, deren steuerbarer Umsatz 2014 nach Wirtschaftszweigen und Verwaltungsbezirken

Verwaltungsbezirke	32 Herstellung von sonstigen Waren			33 Reparatur und Installation von Maschinen und Ausrüstungen		
	Steuerpflichtige	Steuerbarer Umsatz		Steuerpflichtige	Steuerbarer Umsatz	
		insgesamt	darunter Lieferungen und Leistungen		insgesamt	darunter Lieferungen und Leistungen
	Anzahl	1 000 EUR		Anzahl	1 000 EUR	
Kreisfreie Städte						
Frankenthal (Pfalz), St.	15	7 294	7 244	3	.	.
Kaiserslautern, St.	31	22 625	21 893	8	4 769	4 694
Koblenz, St.	32	30 045	29 388	8	5 885	5 775
Landau i. d. Pfalz, St.	10	3 309	3 305	4	.	3 424
Ludwigshafen a. Rh., St.	24	12 670	12 297	13	45 139	44 986
Mainz, St.	51	35 899	34 124	11	23 659	23 577
Neustadt a. d. Weinstr., St.	14	3 332	3 313	8	.	.
Pirmasens, St.	11	25 863	24 750	3	.	.
Speyer, St.	16	5 166	5 148	8	10 364	10 082
Trier, St. ¹	56	42 222	40 960	5	.	.
Worms, St.	18	6 324	6 270	10	26 623	26 514
Zweibrücken, St.	10	7 914	7 812	4	4 420	4 301
Landkreise						
Ahrweiler	29	22 058	21 769	19	.	3 100
Altenkirchen (Ww.)	26	24 858	22 535	49	10 344	10 249
Alzey-Worms	20	34 119	33 877	19	15 455	15 386
Bad Dürkheim	20	5 519	5 479	17	17 353	17 151
Bad Kreuznach	51	16 805	16 377	18	10 572	10 290
Bad Kreuznach, St.	20	6 961	6 601	4	.	.
Bernkastel-Wittlich	30	10 639	10 501	16	11 455	10 994
Birkenfeld	287	292 429	267 507	4	700	700
Idar-Oberstein, St.	160	209 328	186 169	3	.	.
Cochem-Zell	12	5 982	5 864	2	.	.
Donnersbergkreis	9	5 558	5 557	7	937	937
Eifelkreis Bitburg-Prüm	15	5 108	4 157	13	32 498	32 094
Germersheim	14	.	15 147	14	10 975	10 758
Kaiserslautern	16	6 702	6 656	9	14 820	13 474
Kusel	11	.	2 653	8	13 245	12 910
Mainz-Bingen	48	370 894	342 840	17	21 716	20 800
Bingen am Rhein, St.	14	.	.	2	.	.
Ingelheim am Rhein, St.	6	.	1 773	2	.	.
Mayen-Koblenz	46	35 098	33 489	25	32 317	31 487
Andernach, St.	6	5 480	5 328	3	.	.
Mayen, St.	6	.	4 211	-	-	-
Neuwied ¹	50	156 222	143 906	28	23 612	23 235
Neuwied, St.	16	53 415	45 262	7	.	.
Rhein-Hunsrück-Kreis	19	29 593	29 328	9	.	.
Rhein-Lahn-Kreis	36	300 862	293 502	11	6 341	6 247
Lahnstein, St.	5	.	3 179	-	-	-
Rhein-Pfalz-Kreis	25	9 630	9 616	14	8 687	8 669
Südliche Weinstraße	31	44 149	42 167	20	79 421	79 087
Südwestpfalz	12	8 522	7 516	9	1 351	1 327
Trier-Saarburg	18	9 699	9 250	15	.	.
Vulkaneifel	13	6 181	6 150	13	16 081	15 987
Westerwaldkreis	61	52 332	50 934	37	88 048	87 697
Rheinland-Pfalz	1 187	1 673 671	1 583 278	478	615 513	606 101

1 Die für die kreisfreie Stadt Trier bzw. den Landkreis Neuwied nachgewiesenen Umsätze beinhalten die in Deutschland erzielten Umsätze der Unternehmer mit Wohnsitz, Sitz oder Geschäftsleitung im Königreich Belgien bzw. in der Republik Bulgarien. Die Umsätze der vorgenannten Unternehmer aus dem Königreich Belgien weisen dabei eine beträchtliche Höhe auf und beeinflussen dementsprechend das Ergebnis für die kreisfreie Stadt Trier merklich. Die Umsätze der Unternehmer aus der Republik Bulgarien sind dagegen nur von geringer Höhe, so dass das Ergebnis für den Landkreis Neuwied kaum verzerrt wird. Unternehmer im Sinne des § 21 Abs. 1 Satz 2 AO – d. h. Unternehmer, die im Inland eine unternehmerische Tätigkeit ausüben, deren Wohnsitz, Sitz oder Geschäftsleitung sich aber im Ausland befindet – unterliegen in Deutschland dem allgemeinen Besteuerungsverfahren und haben insbesondere Umsatzsteuer-Voranmeldungen und Umsatzsteuer-Jahreserklärungen abzugeben. Gemäß § 1 UStZustV sind bestimmte Finanzämter für die in bestimmten Ländern ansässigen Unternehmen zuständig. In Rheinland-Pfalz sind dies das Finanzamt Trier für die im Königreich Belgien und das Finanzamt Neuwied für die in der Republik Bulgarien ansässigen Unternehmer.

noch T 11 Umsatzsteuerpflichtige, deren steuerbarer Umsatz 2014 nach Wirtschaftszweigen und Verwaltungsbezirken

Verwaltungsbezirke	D Energieversorgung			E Wasserversorgung; Abwasser- und Abfallentsorgung und Beseitigung von Umweltverschmutzungen		
	Steuerpflichtige	Steuerbarer Umsatz		Steuerpflichtige	Steuerbarer Umsatz	
		insgesamt	darunter Lieferungen und Leistungen		insgesamt	darunter Lieferungen und Leistungen
	Anzahl	1 000 EUR		Anzahl	1 000 EUR	
Kreisfreie Städte						
Frankenthal (Pfalz), St.	22	.	.	1	.	.
Kaiserslautern, St.	35	.	.	6	56 045	55 474
Koblenz, St.	28	.	.	13	.	47 499
Landau i. d. Pfalz, St.	22	.	.	11	14 332	14 187
Ludwigshafen a. Rh., St.	40	.	2 332 155	14	.	56 185
Mainz, St.	61	548 678	548 469	13	128 236	128 075
Neustadt a. d. Weinstr., St.	37	.	.	3	.	.
Pirmasens, St.	15	.	.	8	14 703	14 692
Speyer, St.	17	.	.	7	.	9 184
Trier, St. ¹	53	.	.	20	.	.
Worms, St.	38	.	.	5	.	19 793
Zweibrücken, St.	14	.	.	4	.	.
Landkreise						
Ahrweiler	54	.	11 949	16	24 780	24 456
Altenkirchen (Ww.)	73	10 092	10 039	26	.	42 502
Alzey-Worms	226	189 813	189 809	12	6 631	6 631
Bad Dürkheim	96	94 236	94 120	16	.	.
Bad Kreuznach	90	.	18 721	28	37 905	37 855
Bad Kreuznach, St.	17	.	4 394	7	.	12 311
Bernkastel-Wittlich	120	20 833	20 195	20	39 385	39 076
Birkenfeld	34	.	3 396	13	.	48 646
Idar-Oberstein, St.	4	.	.	1	.	.
Cochem-Zell	69	9 223	9 171	6	.	.
Donnersbergkreis	95	19 033	18 844	13	.	22 078
Eifelkreis Bitburg-Prüm	350	.	.	19	42 824	42 614
Germersheim	77	46 990	46 754	26	41 890	41 117
Kaiserslautern	89	66 182	66 162	29	255 898	255 032
Kusel	55	17 543	17 536	9	.	8 456
Mainz-Bingen	118	77 921	77 723	18	92 318	91 949
Bingen am Rhein, St.	2	.	.	2	.	.
Ingelheim am Rhein, St.	17	57 976	57 935	3	1 331	1 331
Mayen-Koblenz	148	52 480	52 305	30	81 623	80 642
Andernach, St.	10	1 333	1 333	3	.	.
Mayen, St.	15	3 259	3 259	4	.	30 989
Neuwied ¹	65	.	.	23	33 000	32 963
Neuwied, St.	18	.	.	6	.	20 274
Rhein-Hunsrück-Kreis	112	23 409	23 268	15	.	.
Rhein-Lahn-Kreis	85	.	16 603	15	33 324	33 085
Lahnstein, St.	4	152	152	2	.	.
Rhein-Pfalz-Kreis	96	62 432	62 393	28	74 033	73 804
Südliche Weinstraße	115	38 222	38 172	16	.	14 994
Südwestpfalz	67	20 741	20 537	7	.	15 449
Trier-Saarburg	90	24 751	24 654	19	.	26 566
Vulkaneifel	83	9 282	9 177	15	.	.
Westerwaldkreis	140	85 080	84 538	32	.	75 042
Rheinland-Pfalz	2 929	7 001 443	6 967 001	556	.	2 044 358

1 Die für die kreisfreie Stadt Trier bzw. den Landkreis Neuwied nachgewiesenen Umsätze beinhalten die in Deutschland erzielten Umsätze der Unternehmer mit Wohnsitz, Sitz oder Geschäftsleitung im Königreich Belgien bzw. in der Republik Bulgarien. Die Umsätze der vorgenannten Unternehmer aus dem Königreich Belgien weisen dabei eine beträchtliche Höhe auf und beeinflussen dementsprechend das Ergebnis für die kreisfreie Stadt Trier merklich. Die Umsätze der Unternehmer aus der Republik Bulgarien sind dagegen nur von geringer Höhe, so dass das Ergebnis für den Landkreis Neuwied kaum verzerrt wird. Unternehmer im Sinne des § 21 Abs. 1 Satz 2 AO – d. h. Unternehmer, die im Inland eine unternehmerische Tätigkeit ausüben, deren Wohnsitz, Sitz oder Geschäftsleitung sich aber im Ausland befindet – unterliegen in Deutschland dem allgemeinen Besteuerungsverfahren und haben insbesondere Umsatzsteuer-Voranmeldungen und Umsatzsteuer-Jahreserklärungen abzugeben. Gemäß § 1 UStZustV sind bestimmte Finanzämter für die in bestimmten Ländern ansässigen Unternehmen zuständig. In Rheinland-Pfalz sind dies das Finanzamt Trier für die im Königreich Belgien und das Finanzamt Neuwied für die in der Republik Bulgarien ansässigen Unternehmer.

noch T 11 Umsatzsteuerpflichtige, deren steuerbarer Umsatz 2014 nach Wirtschaftszweigen und Verwaltungsbezirken

Verwaltungsbezirke	F Baugewerbe			G Handel; Instandhaltung und Reparatur von Kraftfahrzeugen		
	Steuerpflichtige	Steuerbarer Umsatz		Steuerpflichtige	Steuerbarer Umsatz	
		insgesamt	darunter Lieferungen und Leistungen		insgesamt	darunter Lieferungen und Leistungen
	Anzahl	1 000 EUR		Anzahl	1 000 EUR	
Kreisfreie Städte						
Frankenthal (Pfalz), St.	169	84 445	82 546	285	350 951	333 303
Kaiserslautern, St.	288	205 508	204 761	649	1 381 751	1 307 596
Koblenz, St.	342	292 371	291 973	889	4 307 239	3 418 714
Landau i. d. Pfalz, St.	157	119 015	118 880	415	958 314	885 983
Ludwigshafen a. Rh., St.	559	2 990 074	2 926 949	791	1 638 569	1 551 862
Mainz, St.	528	547 763	544 183	1 256	5 255 304	4 370 430
Neustadt a. d. Weinstr., St.	228	130 023	129 764	424	814 518	777 548
Pirmasens, St.	150	100 714	100 505	454	1 012 671	962 866
Speyer, St.	184	103 477	102 759	451	648 750	614 241
Trier, St. ¹	302	315 180	295 469	1 308	15 449 493	11 319 887
Worms, St.	317	150 817	149 833	584	732 550	697 445
Zweibrücken, St.	115	101 356	100 520	237	270 752	248 598
Landkreise						
Ahrweiler	706	299 249	297 878	1 042	1 183 500	1 055 289
Altenkirchen (Ww.)	622	469 047	467 697	998	1 526 489	1 480 621
Alzey-Worms	580	416 658	415 618	911	939 433	887 946
Bad Dürkheim	609	232 976	231 126	997	946 151	909 354
Bad Kreuznach	634	368 592	367 517	1 181	1 951 877	1 835 366
Bad Kreuznach, St.	133	98 178	97 590	425	829 247	771 930
Bernkastel-Wittlich	545	389 544	387 471	960	1 243 773	1 178 336
Birkenfeld	374	298 118	297 359	791	821 086	759 146
Idar-Oberstein, St.	108	73 930	73 851	364	385 528	361 115
Cochem-Zell	316	295 810	294 814	505	908 655	847 839
Donnersbergkreis	295	113 088	112 641	444	333 453	307 247
Eifelkreis Bitburg-Prüm	430	362 025	357 701	739	1 013 276	956 667
Germersheim	503	269 217	263 764	878	721 656	663 163
Kaiserslautern	538	282 724	281 905	701	644 940	562 889
Kusel	290	110 709	109 924	408	270 292	264 085
Mainz-Bingen	939	653 273	649 979	1 288	1 652 557	1 509 607
Bingen am Rhein, St.	117	76 978	76 703	213	476 725	450 391
Ingelheim am Rhein, St.	125	221 079	220 756	166	489 024	406 352
Mayen-Koblenz	959	542 979	536 059	1 732	3 391 888	3 056 187
Andernach, St.	105	54 049	53 850	239	884 604	848 074
Mayen, St.	87	56 782	56 284	222	854 044	736 834
Neuwied ¹	1 226	709 869	673 308	1 517	2 226 187	2 065 243
Neuwied, St.	483	343 048	311 850	594	770 275	713 614
Rhein-Hunsrück-Kreis	613	908 170	878 647	831	1 053 685	1 005 779
Rhein-Lahn-Kreis	546	283 136	274 712	833	840 103	807 757
Lahnstein, St.	42	12 262	12 114	111	55 547	51 630
Rhein-Pfalz-Kreis	644	415 163	414 241	1 009	1 849 208	1 638 058
Südliche Weinstraße	524	276 882	274 967	878	3 434 454	3 144 336
Südwestpfalz	474	215 436	214 266	732	1 129 130	1 056 241
Trier-Saarburg	635	379 536	375 888	866	1 030 642	946 767
Vulkaneifel	303	225 373	223 697	502	1 018 390	758 527
Westerwaldkreis	1 125	863 523	857 426	1 718	1 905 712	1 763 633
Rheinland-Pfalz	17 769	14 521 841	14 306 748	30 204	64 857 399	55 948 557

1 Die für die kreisfreie Stadt Trier bzw. den Landkreis Neuwied nachgewiesenen Umsätze beinhalten die in Deutschland erzielten Umsätze der Unternehmer mit Wohnsitz, Sitz oder Geschäftsleitung im Königreich Belgien bzw. in der Republik Bulgarien. Die Umsätze der vorgenannten Unternehmer aus dem Königreich Belgien weisen dabei eine beträchtliche Höhe auf und beeinflussen dementsprechend das Ergebnis für die kreisfreie Stadt Trier merklich. Die Umsätze der Unternehmer aus der Republik Bulgarien sind dagegen nur von geringer Höhe, so dass das Ergebnis für den Landkreis Neuwied kaum verzerrt wird. Unternehmer im Sinne des § 21 Abs. 1 Satz 2 AO – d. h. Unternehmer, die im Inland eine unternehmerische Tätigkeit ausüben, deren Wohnsitz, Sitz oder Geschäftsleitung sich aber im Ausland befindet – unterliegen in Deutschland dem allgemeinen Besteuerungsverfahren und haben insbesondere Umsatzsteuer-Voranmeldungen und Umsatzsteuer-Jahreserklärungen abzugeben. Gemäß § 1 UStZustV sind bestimmte Finanzämter für die in bestimmten Ländern ansässigen Unternehmen zuständig. In Rheinland-Pfalz sind dies das Finanzamt Trier für die im Königreich Belgien und das Finanzamt Neuwied für die in der Republik Bulgarien ansässigen Unternehmer.

noch T 11 Umsatzsteuerpflichtige, deren steuerbarer Umsatz 2014 nach Wirtschaftszweigen und Verwaltungsbezirken

Verwaltungsbezirke	45 Handel mit Kraftfahrzeugen; Instandhaltung und Reparatur von Kraftfahrzeugen			46 Großhandel (ohne Handel mit Kraftfahrzeugen)		
	Steuerpflichtige	Steuerbarer Umsatz		Steuerpflichtige	Steuerbarer Umsatz	
		insgesamt	darunter Lieferungen und Leistungen		insgesamt	darunter Lieferungen und Leistungen
	Anzahl	1 000 EUR		Anzahl	1 000 EUR	
Kreisfreie Städte						
Frankenthal (Pfalz), St.	60	70 550	69 798	48	142 023	129 275
Kaiserslautern, St.	136	568 015	541 171	119	530 537	490 153
Koblenz, St.	140	2 238 079	1 609 299	217	1 568 368	1 333 105
Landau i. d. Pfalz, St.	77	112 034	107 442	87	500 770	442 276
Ludwigshafen a. Rh., St.	145	172 300	170 868	158	1 093 487	1 016 974
Mainz, St.	183	342 704	312 446	286	4 280 491	3 443 197
Neustadt a. d. Weinstr., St.	80	176 563	171 752	120	212 149	192 185
Pirmasens, St.	70	118 315	111 542	138	724 513	690 348
Speyer, St.	66	179 566	173 771	95	274 163	254 007
Trier, St. ¹	170	3 443 935	2 539 796	531	11 465 603	8 277 556
Worms, St.	114	124 461	120 056	138	388 007	362 460
Zweibrücken, St.	39	56 755	50 390	54	96 687	86 926
Landkreise						
Ahrweiler	217	168 080	154 139	218	555 127	452 231
Altenkirchen (Ww.)	187	211 634	193 793	205	340 227	322 654
Alzey-Worms	189	165 442	162 684	250	428 021	384 653
Bad Dürkheim	155	203 906	200 057	295	374 307	353 769
Bad Kreuznach	238	221 793	208 436	327	1 218 944	1 132 139
Bad Kreuznach, St.	75	126 697	123 891	96	444 525	398 214
Bernkastel-Wittlich	202	198 018	177 530	227	605 642	577 205
Birkenfeld	137	140 853	137 209	270	262 603	237 167
Idar-Oberstein, St.	46	84 589	82 041	132	181 036	163 612
Cochem-Zell	107	82 309	75 682	112	545 320	494 221
Donnersbergkreis	104	82 963	72 830	106	125 483	111 943
Eifelkreis Bitburg-Prüm	192	303 139	276 921	167	334 061	311 327
Germersheim	176	136 078	130 486	211	304 052	258 536
Kaiserslautern	147	150 516	124 722	164	291 016	240 155
Kusel	85	33 957	33 325	60	46 959	43 010
Mainz-Bingen	232	302 452	291 644	369	919 364	797 112
Bingen am Rhein, St.	33	153 011	150 484	59	251 300	228 525
Ingelheim am Rhein, St.	36	.	36 935	36	.	298 310
Mayen-Koblenz	357	620 732	483 495	466	2 065 406	1 914 049
Andernach, St.	40	48 024	47 842	58	.	684 876
Mayen, St.	42	.	83 974	39	.	514 763
Neuwied ¹	369	657 846	592 102	405	1 053 379	972 067
Neuwied, St.	153	258 096	253 081	160	324 142	277 721
Rhein-Hunsrück-Kreis	173	372 361	352 693	207	387 094	365 157
Rhein-Lahn-Kreis	170	146 794	139 469	216	415 065	399 388
Lahnstein, St.	22	12 030	11 807	23	17 221	14 697
Rhein-Pfalz-Kreis	189	357 027	329 748	279	1 209 713	1 033 163
Südliche Weinstraße	158	96 328	92 647	252	614 765	544 719
Südwestpfalz	147	79 521	78 563	191	324 726	303 316
Trier-Saarburg	183	188 294	167 918	211	497 491	440 674
Vulkaneifel	108	116 560	113 170	94	686 211	435 363
Westerwaldkreis	344	424 960	394 582	503	824 167	731 720
Rheinland-Pfalz	5 846	13 064 838	10 962 175	7 796	35 705 941	29 574 201

1 Die für die kreisfreie Stadt Trier bzw. den Landkreis Neuwied nachgewiesenen Umsätze beinhalten die in Deutschland erzielten Umsätze der Unternehmer mit Wohnsitz, Sitz oder Geschäftsleitung im Königreich Belgien bzw. in der Republik Bulgarien. Die Umsätze der vorgenannten Unternehmer aus dem Königreich Belgien weisen dabei eine beträchtliche Höhe auf und beeinflussen dementsprechend das Ergebnis für die kreisfreie Stadt Trier merklich. Die Umsätze der Unternehmer aus der Republik Bulgarien sind dagegen nur von geringer Höhe, so dass das Ergebnis für den Landkreis Neuwied kaum verzerrt wird. Unternehmer im Sinne des § 21 Abs. 1 Satz 2 AO – d. h. Unternehmer, die im Inland eine unternehmerische Tätigkeit ausüben, deren Wohnsitz, Sitz oder Geschäftsleitung sich aber im Ausland befindet – unterliegen in Deutschland dem allgemeinen Besteuerungsverfahren und haben insbesondere Umsatzsteuer-Voranmeldungen und Umsatzsteuer-Jahreserklärungen abzugeben. Gemäß § 1 UStZustV sind bestimmte Finanzämter für die in bestimmten Ländern ansässigen Unternehmen zuständig. In Rheinland-Pfalz sind dies das Finanzamt Trier für die im Königreich Belgien und das Finanzamt Neuwied für die in der Republik Bulgarien ansässigen Unternehmer.

noch T 11 Umsatzsteuerpflichtige, deren steuerbarer Umsatz 2014 nach Wirtschaftszweigen und Verwaltungsbezirken

Verwaltungsbezirke	47 Einzelhandel (ohne Handel mit Kraftfahrzeugen)			H Verkehr und Lagerei		
	Steuerpflichtige	Steuerbarer Umsatz		Steuerpflichtige	Steuerbarer Umsatz	
		insgesamt	darunter Lieferungen und Leistungen		insgesamt	darunter Lieferungen und Leistungen
	Anzahl	1 000 EUR		Anzahl	1 000 EUR	
Kreisfreie Städte						
Frankenthal (Pfalz), St.	177	138 378	134 230	84	94 537	94 423
Kaiserslautern, St.	394	283 199	276 273	111	52 101	51 993
Koblenz, St.	532	500 792	476 310	212	205 752	205 478
Landau i. d. Pfalz, St.	251	345 511	336 265	29	.	9 505
Ludwigshafen a. Rh., St.	488	372 782	364 020	211	389 444	386 315
Mainz, St.	787	632 109	614 787	262	270 665	269 588
Neustadt a. d. Weinstr., St.	224	425 805	413 611	58	33 300	33 019
Pirmasens, St.	246	169 843	160 977	44	20 776	20 775
Speyer, St.	290	195 020	186 463	70	61 648	61 414
Trier, St. ¹	607	539 955	502 534	183	138 182	133 829
Worms, St.	332	220 083	214 928	91	156 035	155 968
Zweibrücken, St.	144	117 310	111 282	38	47 722	47 557
Landkreise						
Ahrweiler	607	460 293	448 919	147	169 379	169 160
Altenkirchen (Ww.)	606	974 628	964 175	130	126 893	126 647
Alzey-Worms	472	345 970	340 610	155	123 005	121 796
Bad Dürkheim	547	367 937	355 529	139	85 190	87 427
Bad Kreuznach	616	511 140	494 791	174	246 384	245 960
Bad Kreuznach, St.	254	258 025	249 825	62	111 481	111 440
Bernkastel-Wittlich	531	440 113	423 601	129	203 201	174 176
Birkenfeld	384	417 630	384 770	75	51 420	51 386
Idar-Oberstein, St.	186	119 903	115 463	27	.	10 372
Cochem-Zell	286	281 025	277 936	68	46 449	46 104
Donnersbergkreis	234	125 007	122 474	78	42 394	42 251
Eifelkreis Bitburg-Prüm	380	376 077	368 419	115	67 200	66 192
Germersheim	491	281 527	274 141	151	166 521	165 916
Kaiserslautern	390	203 409	198 012	101	54 446	54 359
Kusel	263	189 376	187 750	59	18 478	18 429
Mainz-Bingen	687	430 741	420 851	205	149 950	149 910
Bingen am Rhein, St.	121	72 413	71 382	34	.	26 695
Ingelheim am Rhein, St.	94	72 254	71 108	21	6 323	6 319
Mayen-Koblenz	909	705 749	658 643	283	283 564	283 135
Andernach, St.	141	.	115 356	34	.	30 455
Mayen, St.	141	140 105	138 097	24	33 241	33 227
Neuwied ¹	743	514 962	501 073	218	192 977	190 937
Neuwied, St.	281	188 037	182 812	86	101 055	99 719
Rhein-Hunsrück-Kreis	451	294 229	287 929	151	206 837	205 057
Rhein-Lahn-Kreis	447	278 244	268 900	124	52 592	52 549
Lahnstein, St.	66	26 296	25 126	17	3 890	3 890
Rhein-Pfalz-Kreis	541	282 468	275 146	227	150 114	149 308
Südliche Weinstraße	468	2 723 362	2 506 970	96	49 501	49 378
Südwestpfalz	394	724 883	674 362	74	.	52 349
Trier-Saarburg	472	344 857	338 175	127	72 733	71 050
Vulkaneifel	300	215 620	209 994	78	96 322	96 229
Westerwaldkreis	871	656 586	637 331	235	389 329	386 941
Rheinland-Pfalz	16 562	16 086 620	15 412 182	4 732	4 577 067	4 526 508

1 Die für die kreisfreie Stadt Trier bzw. den Landkreis Neuwied nachgewiesenen Umsätze beinhalten die in Deutschland erzielten Umsätze der Unternehmer mit Wohnsitz, Sitz oder Geschäftsleitung im Königreich Belgien bzw. in der Republik Bulgarien. Die Umsätze der vorgenannten Unternehmer aus dem Königreich Belgien weisen dabei eine beträchtliche Höhe auf und beeinflussen dementsprechend das Ergebnis für die kreisfreie Stadt Trier merklich. Die Umsätze der Unternehmer aus der Republik Bulgarien sind dagegen nur von geringer Höhe, so dass das Ergebnis für den Landkreis Neuwied kaum verzerrt wird. Unternehmer im Sinne des § 21 Abs. 1 Satz 2 AO – d. h. Unternehmer, die im Inland eine unternehmerische Tätigkeit ausüben, deren Wohnsitz, Sitz oder Geschäftsleitung sich aber im Ausland befindet – unterliegen in Deutschland dem allgemeinen Besteuerungsverfahren und haben insbesondere Umsatzsteuer-Voranmeldungen und Umsatzsteuer-Jahreserklärungen abzugeben. Gemäß § 1 UStZustV sind bestimmte Finanzämter für die in bestimmten Ländern ansässigen Unternehmen zuständig. In Rheinland-Pfalz sind dies das Finanzamt Trier für die im Königreich Belgien und das Finanzamt Neuwied für die in der Republik Bulgarien ansässigen Unternehmer.

noch T 11 Umsatzsteuerpflichtige, deren steuerbarer Umsatz 2014 nach Wirtschaftszweigen und Verwaltungsbezirken

Verwaltungsbezirke	I Gastgewerbe			J Information und Kommunikation		
	Steuerpflichtige	Steuerbarer Umsatz		Steuerpflichtige	Steuerbarer Umsatz	
		insgesamt	darunter Lieferungen und Leistungen		insgesamt	darunter Lieferungen und Leistungen
	Anzahl	1 000 EUR		Anzahl	1 000 EUR	
Kreisfreie Städte						
Frankenthal (Pfalz), St.	125	22 957	22 893	37	20 116	19 893
Kaiserslautern, St.	364	112 317	111 751	148	192 709	186 890
Koblenz, St.	414	138 172	137 733	199	.	.
Landau i. d. Pfalz, St.	152	38 424	38 407	79	46 586	46 521
Ludwigshafen a. Rh., St.	429	72 479	72 043	137	339 597	338 939
Mainz, St.	620	315 915	314 590	460	817 964	808 793
Neustadt a. d. Weinstr., St.	201	36 913	36 760	80	38 154	38 055
Pirmasens, St.	146	.	19 725	36	17 296	17 213
Speyer, St.	198	54 868	54 524	66	41 768	41 541
Trier, St. ¹	395	222 453	216 016	114	77 115	74 739
Worms, St.	253	53 000	52 740	104	35 037	34 977
Zweibrücken, St.	104	.	33 377	34	16 003	15 924
Landkreise						
Ahrweiler	558	174 783	174 046	147	49 816	49 561
Altenkirchen (Ww.)	289	44 561	44 449	103	49 366	49 203
Alzey-Worms	333	52 887	52 505	150	39 376	38 200
Bad Dürkheim	560	125 924	125 484	160	45 803	45 290
Bad Kreuznach	494	111 933	111 225	186	88 656	86 942
Bad Kreuznach, St.	234	64 416	64 013	68	40 210	39 866
Bernkastel-Wittlich	606	153 888	152 606	77	14 567	14 453
Birkenfeld	235	44 151	43 882	49	16 358	16 054
Idar-Oberstein, St.	91	15 450	15 377	14	3 862	3 800
Cochem-Zell	498	109 938	109 486	46	7 902	7 885
Donnersbergkreis	204	29 158	29 051	56	8 949	8 911
Eifelkreis Bitburg-Prüm	390	87 695	86 932	66	9 907	9 785
Germersheim	349	55 607	55 514	118	.	86 248
Kaiserslautern	349	57 784	57 661	60	.	41 047
Kusel	181	23 125	23 098	32	9 147	7 691
Mainz-Bingen	600	107 862	107 254	402	135 557	133 172
Bingen am Rhein, St.	91	15 743	15 691	54	20 693	19 964
Ingelheim am Rhein, St.	83	17 147	17 092	42	12 642	12 616
Mayen-Koblenz	591	147 900	147 088	205	151 791	151 390
Andernach, St.	89	17 006	16 961	36	.	49 708
Mayen, St.	68	.	20 671	25	12 604	12 547
Neuwied ¹	474	104 542	104 417	227	66 344	65 783
Neuwied, St.	185	30 381	30 344	59	16 556	16 494
Rhein-Hunsrück-Kreis	371	.	163 962	117	55 146	54 714
Rhein-Lahn-Kreis	420	.	72 916	132	.	43 867
Lahnstein, St.	54	7 159	7 145	15	.	1 397
Rhein-Pfalz-Kreis	362	61 196	61 097	172	34 453	33 887
Südliche Weinstraße	517	114 092	113 588	118	19 437	19 395
Südwestpfalz	318	61 164	60 651	80	17 952	17 930
Trier-Saarburg	461	87 992	86 616	93	42 978	42 266
Vulkaneifel	242	57 788	57 545	57	13 502	13 019
Westerwaldkreis	489	101 091	100 897	254	.	.
Rheinland-Pfalz	13 292	3 282 907	3 252 531	4 601	.	5 573 966

1 Die für die kreisfreie Stadt Trier bzw. den Landkreis Neuwied nachgewiesenen Umsätze beinhalten die in Deutschland erzielten Umsätze der Unternehmer mit Wohnsitz, Sitz oder Geschäftsleitung im Königreich Belgien bzw. in der Republik Bulgarien. Die Umsätze der vorgenannten Unternehmer aus dem Königreich Belgien weisen dabei eine beträchtliche Höhe auf und beeinflussen dementsprechend das Ergebnis für die kreisfreie Stadt Trier merklich. Die Umsätze der Unternehmer aus der Republik Bulgarien sind dagegen nur von geringer Höhe, so dass das Ergebnis für den Landkreis Neuwied kaum verzerrt wird. Unternehmer im Sinne des § 21 Abs. 1 Satz 2 AO – d. h. Unternehmer, die im Inland eine unternehmerische Tätigkeit ausüben, deren Wohnsitz, Sitz oder Geschäftsleitung sich aber im Ausland befindet – unterliegen in Deutschland dem allgemeinen Besteuerungsverfahren und haben insbesondere Umsatzsteuer-Voranmeldungen und Umsatzsteuer-Jahreserklärungen abzugeben. Gemäß § 1 UStZustV sind bestimmte Finanzämter für die in bestimmten Ländern ansässigen Unternehmen zuständig. In Rheinland-Pfalz sind dies das Finanzamt Trier für die im Königreich Belgien und das Finanzamt Neuwied für die in der Republik Bulgarien ansässigen Unternehmer.

noch T 11 Umsatzsteuerpflichtige, deren steuerbarer Umsatz 2014 nach Wirtschaftszweigen und Verwaltungsbezirken

Verwaltungsbezirke	K Erbringung von Finanz- und Versicherungsdienstleistungen			L Grundstücks- und Wohnungswesen		
	Steuerpflichtige	Steuerbarer Umsatz		Steuerpflichtige	Steuerbarer Umsatz	
		insgesamt	darunter Lieferungen und Leistungen		insgesamt	darunter Lieferungen und Leistungen
	Anzahl	1 000 EUR		Anzahl	1 000 EUR	
Kreisfreie Städte						
Frankenthal (Pfalz), St.	9	4 059	4 059	160	40 507	40 452
Kaiserslautern, St.	27	.	28 032	365	115 499	115 451
Koblenz, St.	40	.	.	525	120 362	120 151
Landau i. d. Pfalz, St.	12	.	.	263	45 703	45 298
Ludwigshafen a. Rh., St.	22	.	37 607	369	.	155 087
Mainz, St.	126	502 749	502 545	1 292	848 682	848 615
Neustadt a. d. Weinstr., St.	14	.	2 242	260	45 317	45 051
Pirmasens, St.	12	.	5 459	148	21 587	21 340
Speyer, St.	20	17 760	17 635	277	52 938	52 936
Trier, St. ¹	48	30 200	29 596	510	156 489	155 697
Worms, St.	20	34 381	34 381	291	60 739	60 105
Zweibrücken, St.	9	1 287	1 287	100	48 638	48 041
Landkreise						
Ahrweiler	30	.	21 373	543	61 253	60 870
Altenkirchen (Ww.)	20	.	12 448	472	107 351	106 629
Alzey-Worms	24	.	.	390	106 163	105 911
Bad Dürkheim	29	12 428	12 364	614	64 882	64 714
Bad Kreuznach	30	7 182	7 166	463	79 239	78 865
Bad Kreuznach, St.	11	.	.	221	.	51 392
Bernkastel-Wittlich	32	12 702	12 622	425	56 720	55 501
Birkenfeld	19	.	2 584	231	34 678	34 630
Idar-Oberstein, St.	7	1 512	1 512	116	.	17 469
Cochem-Zell	15	.	6 561	244	30 730	29 174
Donnersbergkreis	18	2 400	2 383	150	18 803	18 225
Eifelkreis Bitburg-Prüm	17	.	.	358	45 177	44 173
Germersheim	29	7 542	7 404	429	41 606	41 359
Kaiserslautern	19	10 937	10 842	289	32 043	31 869
Kusel	16	3 236	3 236	123	.	11 530
Mainz-Bingen	50	.	17 677	748	147 410	146 798
Bingen am Rhein, St.	8	5 846	5 846	118	21 603	21 541
Ingelheim am Rhein, St.	4	.	.	103	.	50 632
Mayen-Koblenz	45	37 363	37 347	791	113 903	113 463
Andernach, St.	7	699	699	132	20 381	20 381
Mayen, St.	6	.	.	109	14 663	14 663
Neuwied ¹	50	20 327	20 312	695	127 675	127 077
Neuwied, St.	20	4 653	4 651	268	58 641	58 604
Rhein-Hunsrück-Kreis	29	16 942	16 942	384	93 197	88 864
Rhein-Lahn-Kreis	28	.	.	341	55 045	55 027
Lahnstein, St.	3	219	219	48	12 252	12 248
Rhein-Pfalz-Kreis	35	.	55 545	432	52 376	51 586
Südliche Weinstraße	29	.	3 222	422	49 042	48 987
Südwestpfalz	7	758	758	216	34 433	34 270
Trier-Saarburg	15	.	.	461	101 020	99 299
Vulkaneifel	10	.	1 448	231	20 542	20 513
Westerwaldkreis	41	47 011	46 889	856	158 925	158 004
Rheinland-Pfalz	996	2 062 238	2 034 866	14 868	3 355 357	3 335 563

1 Die für die kreisfreie Stadt Trier bzw. den Landkreis Neuwied nachgewiesenen Umsätze beinhalten die in Deutschland erzielten Umsätze der Unternehmer mit Wohnsitz, Sitz oder Geschäftsleitung im Königreich Belgien bzw. in der Republik Bulgarien. Die Umsätze der vorgenannten Unternehmer aus dem Königreich Belgien weisen dabei eine beträchtliche Höhe auf und beeinflussen dementsprechend das Ergebnis für die kreisfreie Stadt Trier merklich. Die Umsätze der Unternehmer aus der Republik Bulgarien sind dagegen nur von geringer Höhe, so dass das Ergebnis für den Landkreis Neuwied kaum verzerrt wird. Unternehmer im Sinne des § 21 Abs. 1 Satz 2 AO – d. h. Unternehmer, die im Inland eine unternehmerische Tätigkeit ausüben, deren Wohnsitz, Sitz oder Geschäftsleitung sich aber im Ausland befindet – unterliegen in Deutschland dem allgemeinen Besteuerungsverfahren und haben insbesondere Umsatzsteuer-Voranmeldungen und Umsatzsteuer-Jahreserklärungen abzugeben. Gemäß § 1 UStZustV sind bestimmte Finanzämter für die in bestimmten Ländern ansässigen Unternehmen zuständig. In Rheinland-Pfalz sind dies das Finanzamt Trier für die im Königreich Belgien und das Finanzamt Neuwied für die in der Republik Bulgarien ansässigen Unternehmer.

noch T 11 Umsatzsteuerpflichtige, deren steuerbarer Umsatz 2014 nach Wirtschaftszweigen und Verwaltungsbezirken

Verwaltungsbezirke	M Erbringung von freiberuflichen, wissenschaftlichen und technischen Dienstleistungen			N Erbringung von sonstigen wirtschaftlichen Dienstleistungen		
	Steuerpflichtige	Steuerbarer Umsatz		Steuerpflichtige	Steuerbarer Umsatz	
		insgesamt	darunter Lieferungen und Leistungen		insgesamt	darunter Lieferungen und Leistungen
	Anzahl	1 000 EUR		Anzahl	1 000 EUR	
Kreisfreie Städte						
Frankenthal (Pfalz), St.	187	112 738	110 603	84	31 681	31 613
Kaiserslautern, St.	627	210 875	209 477	138	135 888	135 479
Koblenz, St.	736	516 617	515 542	263	165 244	164 535
Landau i. d. Pfalz, St.	315	160 204	158 630	101	43 839	43 626
Ludwigshafen a. Rh., St.	577	238 372	237 701	293	179 066	178 598
Mainz, St.	1 685	704 985	701 150	452	324 649	324 343
Neustadt a. d. Weinstr., St.	387	95 501	94 564	125	72 025	70 553
Pirmasens, St.	191	60 970	60 412	76	26 191	26 182
Speyer, St.	326	96 146	95 512	132	119 922	119 412
Trier, St. ¹	660	244 226	242 403	194	72 916	71 188
Worms, St.	436	105 456	104 920	161	67 025	66 728
Zweibrücken, St.	147	42 353	42 118	50	36 334	35 554
Landkreise						
Ahrweiler	604	146 019	144 729	343	111 813	109 629
Altenkirchen (Ww.)	523	122 278	121 555	274	120 292	118 022
Alzey-Worms	601	524 664	519 956	326	129 442	129 206
Bad Dürkheim	751	170 523	169 557	347	102 349	101 462
Bad Kreuznach	754	176 946	174 959	337	117 209	114 959
Bad Kreuznach, St.	334	99 704	99 507	113	49 136	49 003
Bernkastel-Wittlich	388	106 409	105 382	213	97 789	97 127
Birkenfeld	270	59 880	59 281	130	.	.
Idar-Oberstein, St.	113	27 217	27 128	53	9 115	9 100
Cochem-Zell	163	50 194	49 488	128	.	.
Donnersbergkreis	300	70 146	69 091	148	28 789	28 534
Eifelkreis Bitburg-Prüm	306	94 882	94 189	142	44 247	40 827
Germersheim	513	125 005	124 717	199	165 469	161 110
Kaiserslautern	357	70 858	70 383	170	88 487	87 012
Kusel	182	31 210	31 129	86	28 244	27 162
Mainz-Bingen	1 265	460 443	414 690	505	334 813	334 095
Bingen am Rhein, St.	196	47 922	47 813	71	54 619	54 520
Ingelheim am Rhein, St.	170	.	167 690	46	7 999	7 828
Mayen-Koblenz	890	294 461	293 087	404	162 371	159 537
Andernach, St.	163	64 522	64 358	41	10 166	9 530
Mayen, St.	97	34 461	34 420	33	.	10 650
Neuwied ¹	937	229 340	225 687	395	149 556	146 856
Neuwied, St.	292	84 610	81 953	102	48 733	47 201
Rhein-Hunsrück-Kreis	433	106 562	106 003	232	66 631	65 164
Rhein-Lahn-Kreis	560	109 623	109 227	296	63 900	63 196
Lahnstein, St.	76	.	13 295	36	7 639	7 613
Rhein-Pfalz-Kreis	590	124 237	123 614	324	160 275	156 334
Südliche Weinstraße	507	91 408	91 092	240	56 463	56 078
Südwestpfalz	288	55 447	55 250	172	43 606	43 074
Trier-Saarburg	470	147 814	143 251	229	58 511	57 566
Vulkaneifel	236	54 199	53 846	102	29 291	29 069
Westerwaldkreis	1 031	318 257	313 160	491	186 039	180 934
Rheinland-Pfalz	19 193	6 329 247	6 236 354	8 302	3 927 190	3 851 788

1 Die für die kreisfreie Stadt Trier bzw. den Landkreis Neuwied nachgewiesenen Umsätze beinhalten die in Deutschland erzielten Umsätze der Unternehmer mit Wohnsitz, Sitz oder Geschäftsleitung im Königreich Belgien bzw. in der Republik Bulgarien. Die Umsätze der vorgenannten Unternehmer aus dem Königreich Belgien weisen dabei eine beträchtliche Höhe auf und beeinflussen dementsprechend das Ergebnis für die kreisfreie Stadt Trier merklich. Die Umsätze der Unternehmer aus der Republik Bulgarien sind dagegen nur von geringer Höhe, so dass das Ergebnis für den Landkreis Neuwied kaum verzerrt wird. Unternehmer im Sinne des § 21 Abs. 1 Satz 2 AO – d. h. Unternehmer, die im Inland eine unternehmerische Tätigkeit ausüben, deren Wohnsitz, Sitz oder Geschäftsleitung sich aber im Ausland befindet – unterliegen in Deutschland dem allgemeinen Besteuerungsverfahren und haben insbesondere Umsatzsteuer-Voranmeldungen und Umsatzsteuer-Jahreserklärungen abzugeben. Gemäß § 1 UStZustV sind bestimmte Finanzämter für die in bestimmten Ländern ansässigen Unternehmen zuständig. In Rheinland-Pfalz sind dies das Finanzamt Trier für die im Königreich Belgien und das Finanzamt Neuwied für die in der Republik Bulgarien ansässigen Unternehmer.

noch T 11 Umsatzsteuerpflichtige, deren steuerbarer Umsatz 2014 nach Wirtschaftszweigen und Verwaltungsbezirken

Verwaltungsbezirke	P Erziehung und Unterricht			Q Gesundheits- und Sozialwesen		
	Steuerpflichtige	Steuerbarer Umsatz		Steuerpflichtige	Steuerbarer Umsatz	
		insgesamt	darunter Lieferungen und Leistungen		insgesamt	darunter Lieferungen und Leistungen
	Anzahl	1 000 EUR		Anzahl	1 000 EUR	
Kreisfreie Städte						
Frankenthal (Pfalz), St.	20	4 199	4 165	28	.	.
Kaiserslautern, St.	64	9 157	9 130	65	58 123	57 832
Koblenz, St.	64	13 212	13 160	107	194 372	194 251
Landau i. d. Pfalz, St.	26	.	3 891	47	40 168	40 159
Ludwigshafen a. Rh., St.	55	.	8 357	84	25 745	25 108
Mainz, St.	130	17 391	17 277	190	.	645 864
Neustadt a. d. Weinstr., St.	36	3 500	3 500	43	.	12 513
Pirmasens, St.	17	2 413	2 413	26	.	.
Speyer, St.	37	7 887	7 849	35	228 457	227 924
Trier, St. ¹	66	.	12 836	85	.	.
Worms, St.	45	5 860	5 831	37	9 622	9 292
Zweibrücken, St.	21	3 429	3 429	24	6 509	6 509
Landkreise						
Ahrweiler	75	14 329	14 172	60	72 728	71 115
Altenkirchen (Ww.)	64	6 787	6 744	41	12 469	12 412
Alzey-Worms	50	6 402	6 395	38	20 015	19 964
Bad Dürkheim	87	11 245	11 234	77	72 029	71 930
Bad Kreuznach	80	8 665	8 609	72	.	.
Bad Kreuznach, St.	26	2 771	2 734	35	.	.
Bernkastel-Wittlich	31	.	4 974	54	.	19 629
Birkenfeld	28	.	3 732	34	45 951	45 951
Idar-Oberstein, St.	11	.	2 358	18	7 718	7 718
Cochem-Zell	26	.	3 098	26	14 761	14 761
Donnersbergkreis	31	3 434	3 431	31	.	63 246
Eifelkreis Bitburg-Prüm	34	.	3 685	28	9 670	8 893
Germersheim	60	.	6 889	47	10 105	10 072
Kaiserslautern	43	5 793	5 767	33	.	.
Kusel	21	2 137	2 137	21	3 237	3 229
Mainz-Bingen	125	13 286	13 229	100	31 597	31 574
Bingen am Rhein, St.	13	1 551	1 551	21	.	3 390
Ingelheim am Rhein, St.	19	.	1 472	19	12 456	12 456
Mayen-Koblenz	82	26 778	26 712	109	87 194	87 191
Andernach, St.	10	.	2 832	19	.	.
Mayen, St.	7	.	1 266	15	3 659	3 657
Neuwied ¹	77	8 872	8 855	79	.	.
Neuwied, St.	23	2 962	2 946	35	.	.
Rhein-Hunsrück-Kreis	51	7 637	7 602	44	68 808	68 808
Rhein-Lahn-Kreis	57	4 829	4 815	60	91 993	91 845
Lahnstein, St.	5	.	.	6	.	.
Rhein-Pfalz-Kreis	63	7 041	6 984	68	.	14 897
Südliche Weinstraße	60	6 061	6 052	66	.	.
Südwestpfalz	29	3 514	3 486	28	.	.
Trier-Saarburg	51	.	4 262	61	53 983	53 520
Vulkaneifel	27	3 470	3 464	14	.	.
Westerwaldkreis	119	24 378	24 312	72	.	55 009
Rheinland-Pfalz	1 952	283 668	282 480	2 034	4 248 327	4 231 037

1 Die für die kreisfreie Stadt Trier bzw. den Landkreis Neuwied nachgewiesenen Umsätze beinhalten die in Deutschland erzielten Umsätze der Unternehmer mit Wohnsitz, Sitz oder Geschäftsleitung im Königreich Belgien bzw. in der Republik Bulgarien. Die Umsätze der vorgenannten Unternehmer aus dem Königreich Belgien weisen dabei eine beträchtliche Höhe auf und beeinflussen dementsprechend das Ergebnis für die kreisfreie Stadt Trier merklich. Die Umsätze der Unternehmer aus der Republik Bulgarien sind dagegen nur von geringer Höhe, so dass das Ergebnis für den Landkreis Neuwied kaum verzerrt wird. Unternehmer im Sinne des § 21 Abs. 1 Satz 2 AO – d. h. Unternehmer, die im Inland eine unternehmerische Tätigkeit ausüben, deren Wohnsitz, Sitz oder Geschäftsleitung sich aber im Ausland befindet – unterliegen in Deutschland dem allgemeinen Besteuerungsverfahren und haben insbesondere Umsatzsteuer-Voranmeldungen und Umsatzsteuer-Jahreserklärungen abzugeben. Gemäß § 1 UStZustV sind bestimmte Finanzämter für die in bestimmten Ländern ansässigen Unternehmen zuständig. In Rheinland-Pfalz sind dies das Finanzamt Trier für die im Königreich Belgien und das Finanzamt Neuwied für die in der Republik Bulgarien ansässigen Unternehmer.

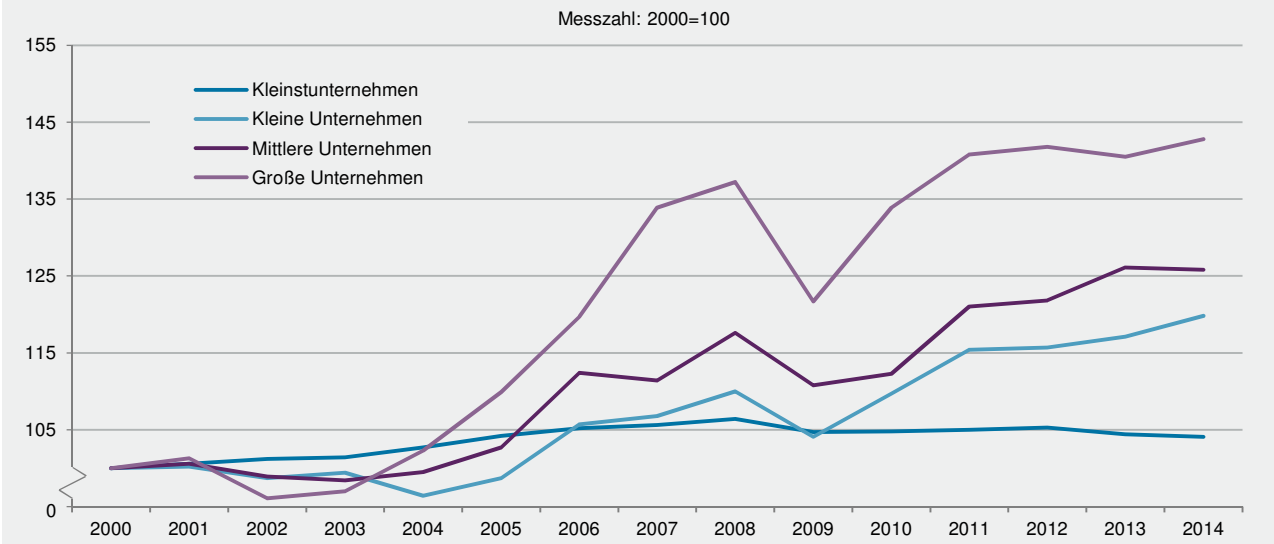
noch T 11 Umsatzsteuerpflichtige, deren steuerbarer Umsatz 2014 nach Wirtschaftszweigen und Verwaltungsbezirken

Verwaltungsbezirke	R Kunst; Unterhaltung und Erholung			S Erbringung von sonstigen Dienstleistungen		
	Steuerpflichtige	Steuerbarer Umsatz		Steuerpflichtige	Steuerbarer Umsatz	
		insgesamt	darunter Lieferungen und Leistungen		insgesamt	darunter Lieferungen und Leistungen
	Anzahl	1 000 EUR		Anzahl	1 000 EUR	
Kreisfreie Städte						
Frankenthal (Pfalz), St.	39	.	7 681	99	9 989	9 976
Kaiserslautern, St.	87	65 192	65 139	221	36 265	34 640
Koblenz, St.	133	.	.	231	76 457	76 147
Landau i. d. Pfalz, St.	54	16 613	16 576	103	14 741	14 664
Ludwigshafen a. Rh., St.	99	23 845	23 814	274	58 509	58 410
Mainz, St.	353	.	.	448	96 862	96 021
Neustadt a. d. Weinstr., St.	63	14 059	13 891	143	102 711	101 855
Pirmasens, St.	36	10 456	10 428	90	14 470	14 063
Speyer, St.	64	9 581	9 390	118	15 533	15 459
Trier, St. ¹	105	26 032	25 761	239	43 109	42 536
Worms, St.	97	26 313	26 195	153	17 362	17 255
Zweibrücken, St.	26	4 010	3 991	49	.	7 435
Landkreise						
Ahrweiler	168	.	.	308	42 659	42 114
Altenkirchen (Ww.)	81	16 263	16 029	255	28 078	27 639
Alzey-Worms	113	24 204	24 126	204	27 136	27 037
Bad Dürkheim	117	39 945	39 396	253	36 313	36 003
Bad Kreuznach	145	28 878	28 569	325	66 532	63 919
Bad Kreuznach, St.	59	12 697	12 421	143	41 855	40 916
Bernkastel-Wittlich	87	22 955	22 340	184	19 802	19 661
Birkenfeld	81	8 937	8 712	147	16 626	16 583
Idar-Oberstein, St.	29	4 931	4 709	60	6 760	6 732
Cochem-Zell	35	7 689	7 595	130	.	12 719
Donnersbergkreis	51	7 727	7 687	95	.	14 232
Eifelkreis Bitburg-Prüm	94	20 011	19 969	182	25 734	24 580
Germersheim	132	21 527	21 506	242	25 838	25 288
Kaiserslautern	59	9 036	9 017	189	57 551	56 028
Kusel	33	.	4 870	98	11 914	11 900
Mainz-Bingen	232	.	.	463	103 949	103 637
Bingen am Rhein, St.	33	.	.	60	55 673	55 651
Ingelheim am Rhein, St.	29	5 948	5 943	64	11 274	11 238
Mayen-Koblenz	189	44 324	43 725	369	52 015	50 886
Andernach, St.	27	8 118	7 968	56	10 328	10 146
Mayen, St.	16	.	4 814	40	5 573	5 528
Neuwied ¹	173	30 621	30 431	380	70 177	69 789
Neuwied, St.	58	13 971	13 949	139	17 291	17 109
Rhein-Hunsrück-Kreis	92	20 740	20 701	178	56 538	55 873
Rhein-Lahn-Kreis	108	.	18 339	261	48 361	48 214
Lahnstein, St.	16	3 041	3 041	36	5 430	5 421
Rhein-Pfalz-Kreis	115	22 444	21 881	306	34 363	34 119
Südliche Weinstraße	110	18 840	18 794	204	20 658	20 183
Südwestpfalz	61	8 245	8 234	165	16 055	16 011
Trier-Saarburg	91	16 013	15 956	246	62 467	60 267
Vulkaneifel	61	6 288	6 245	112	13 425	13 363
Westerwaldkreis	150	60 191	60 066	356	.	49 042
Rheinland-Pfalz	3 734	2 064 412	2 055 827	7 820	1 407 674	1 387 546

1 Die für die kreisfreie Stadt Trier bzw. den Landkreis Neuwied nachgewiesenen Umsätze beinhalten die in Deutschland erzielten Umsätze der Unternehmer mit Wohnsitz, Sitz oder Geschäftsleitung im Königreich Belgien bzw. in der Republik Bulgarien. Die Umsätze der vorgenannten Unternehmer aus dem Königreich Belgien weisen dabei eine beträchtliche Höhe auf und beeinflussen dementsprechend das Ergebnis für die kreisfreie Stadt Trier merklich. Die Umsätze der Unternehmer aus der Republik Bulgarien sind dagegen nur von geringer Höhe, so dass das Ergebnis für den Landkreis Neuwied kaum verzerrt wird. Unternehmer im Sinne des § 21 Abs. 1 Satz 2 AO – d. h. Unternehmer, die im Inland eine unternehmerische Tätigkeit ausüben, deren Wohnsitz, Sitz oder Geschäftsleitung sich aber im Ausland befindet – unterliegen in Deutschland dem allgemeinen Besteuerungsverfahren und haben insbesondere Umsatzsteuer-Voranmeldungen und Umsatzsteuer-Jahreserklärungen abzugeben. Gemäß § 1 UStZustV sind bestimmte Finanzämter für die in bestimmten Ländern ansässigen Unternehmen zuständig. In Rheinland-Pfalz sind dies das Finanzamt Trier für die im Königreich Belgien und das Finanzamt Neuwied für die in der Republik Bulgarien ansässigen Unternehmer.

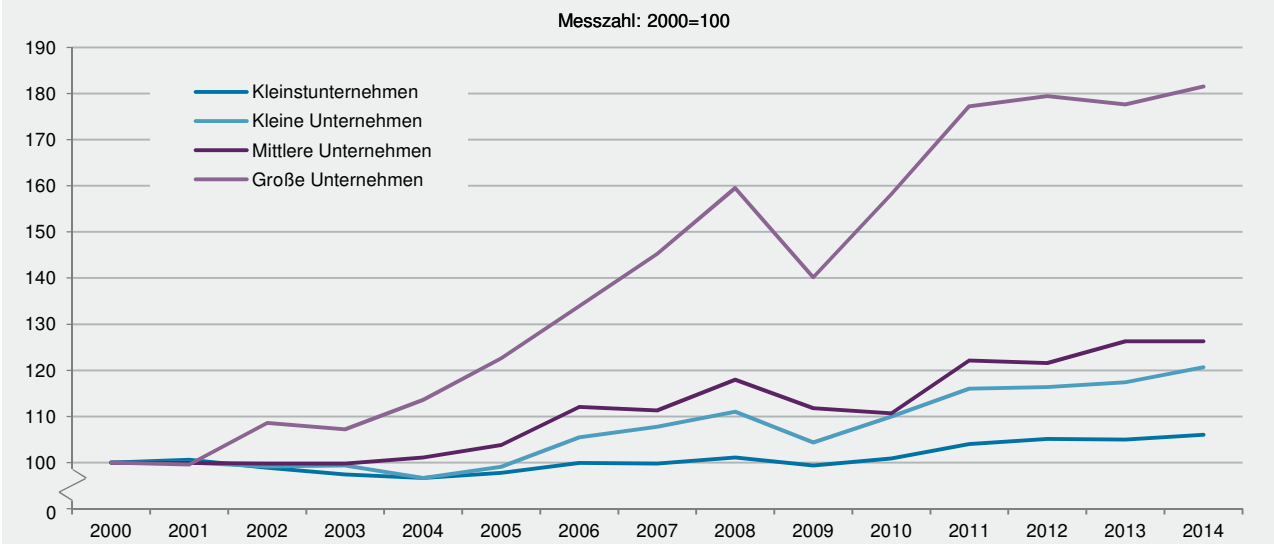
G 1

**Umsatzsteuerpflichtige 2000–2014
nach Umsatzgrößenklassen der Lieferungen und Leistungen**



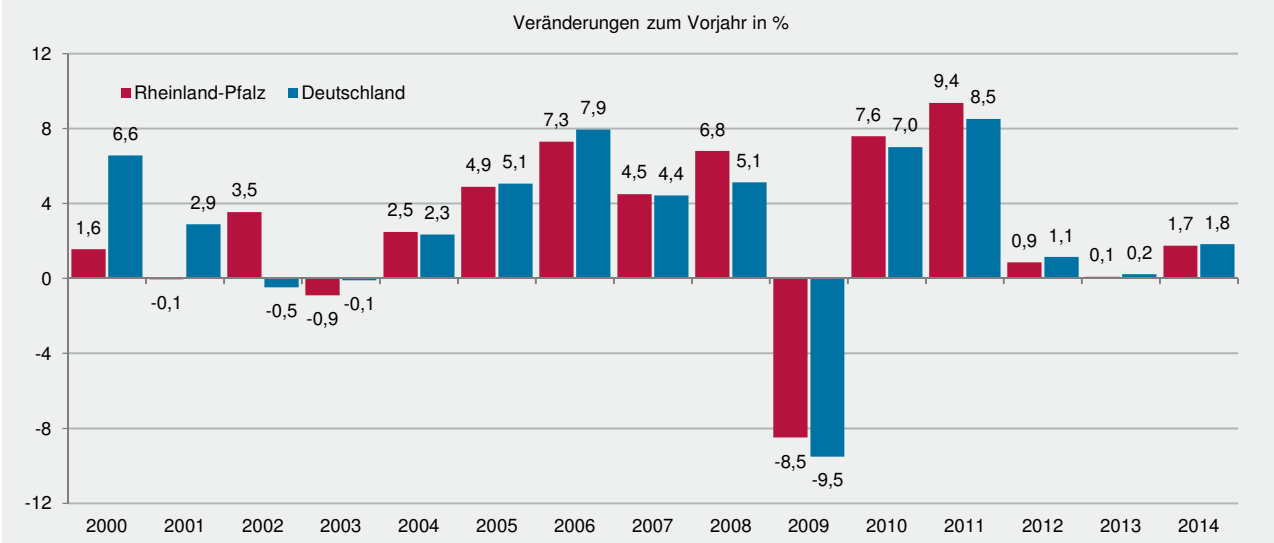
G 2

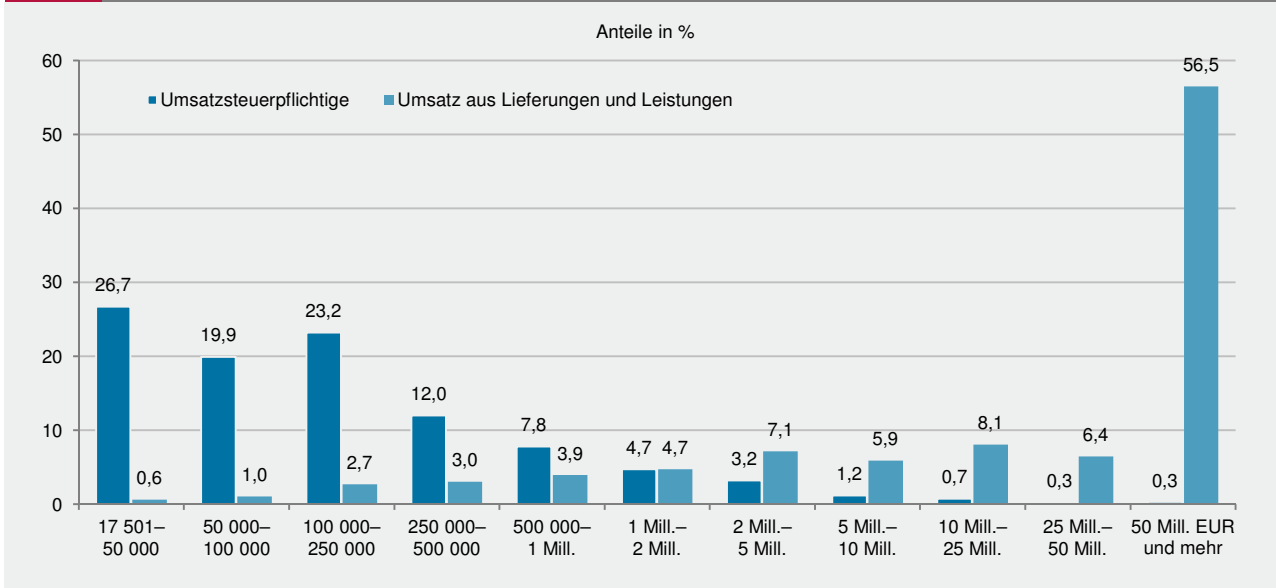
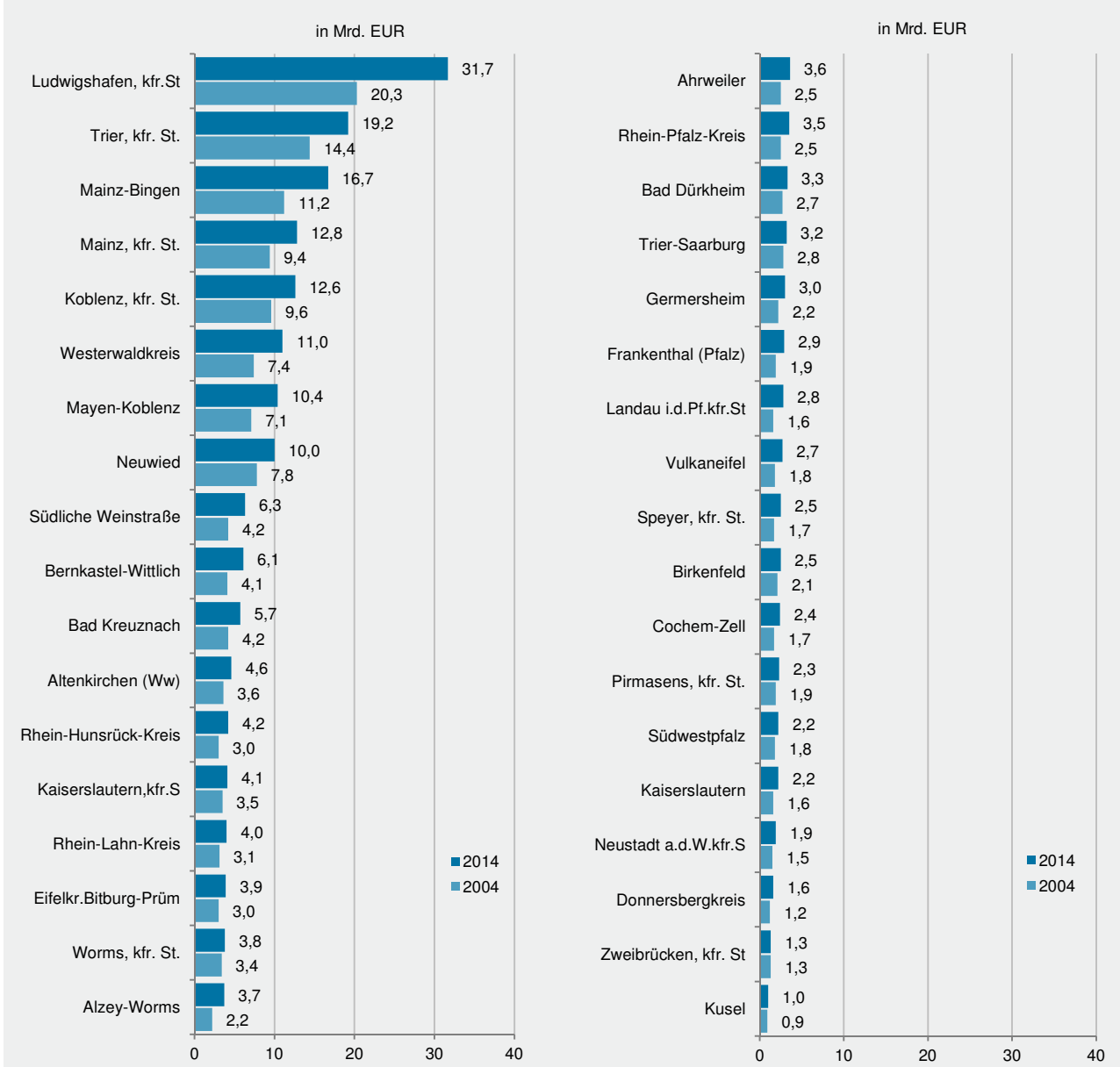
**Umsatz aus Lieferungen und Leistungen 2000–2014
nach Umsatzgrößenklassen der Lieferungen und Leistungen**

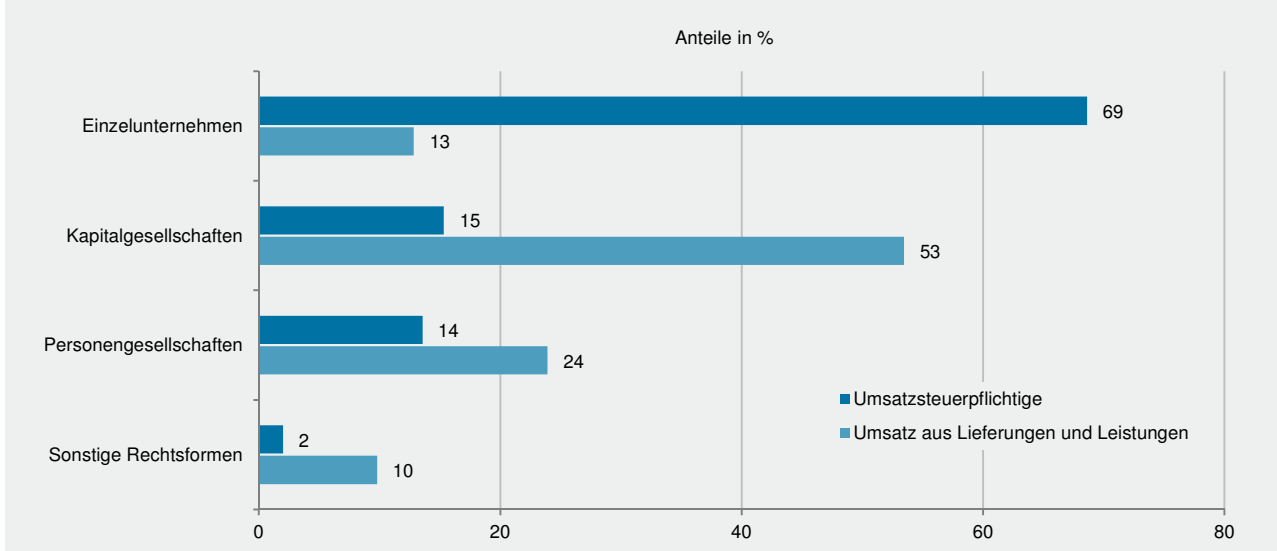
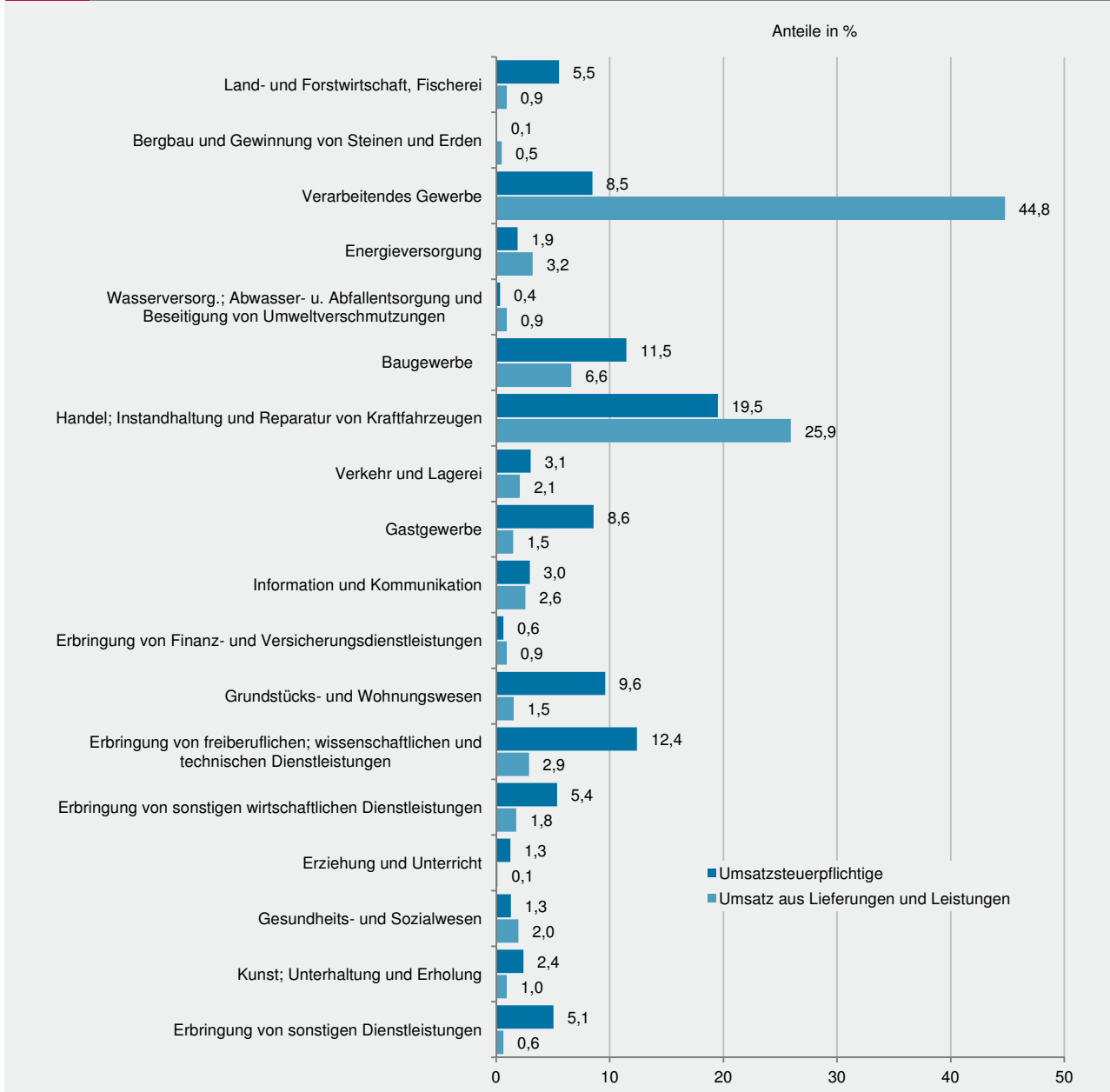


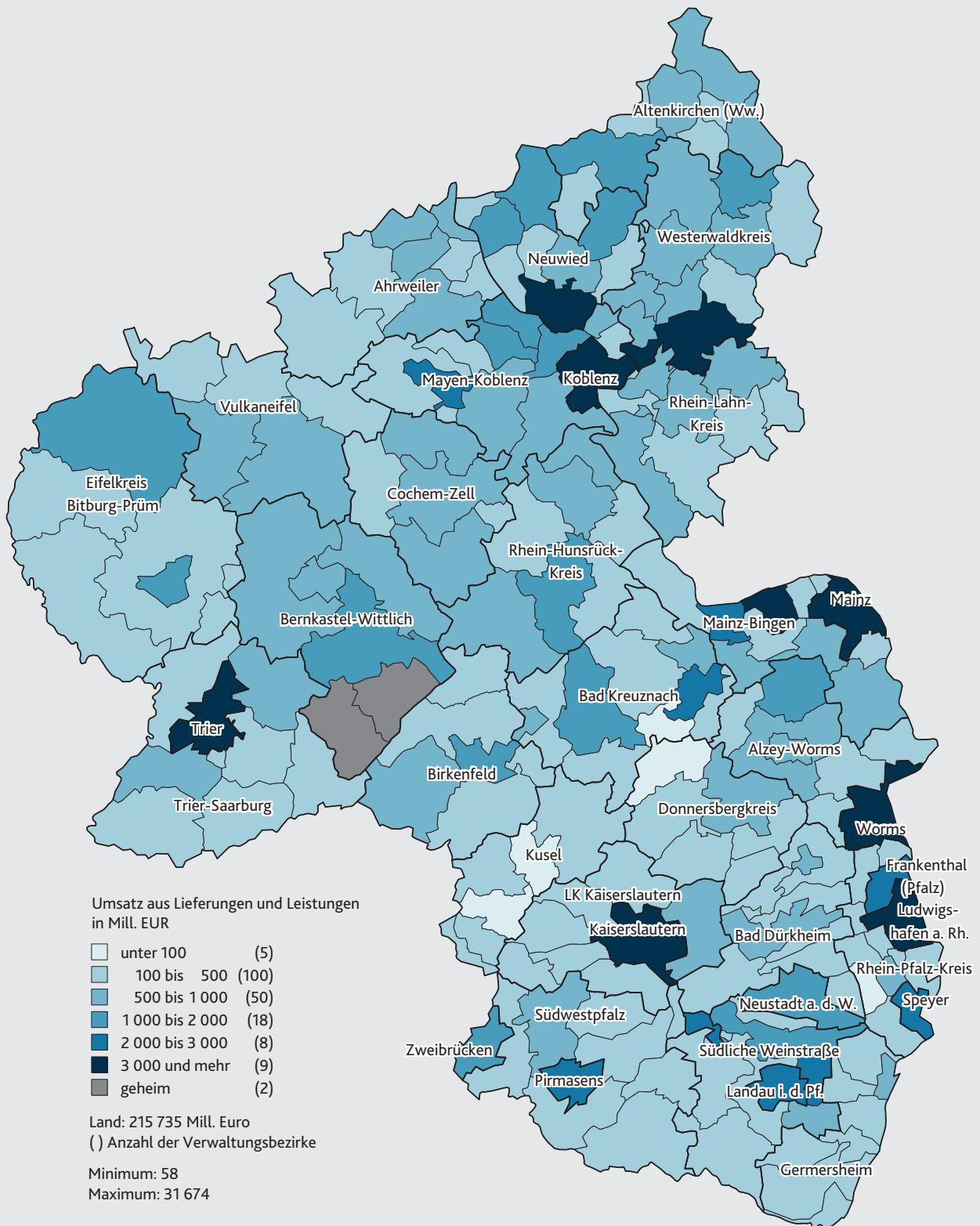
G 3

Umsatz aus Lieferungen und Leistungen in Rheinland-Pfalz und in Deutschland 2000–2014









Impressum

Herausgeber:
Statistisches Landesamt Rheinland-Pfalz
Mainzer Straße 14-16
56130 Bad Ems

Telefon: 02603 71-0
Telefax: 02603 71-3150

E-Mail: poststelle@statistik.rlp.de
Internet: www.statistik.rlp.de

Kostenfreier Download im Internet: <http://www.statistik.rlp.de/veroeffentlichungen/statistische-berichte>

© Statistisches Landesamt Rheinland-Pfalz · Bad Ems · 2016

Vervielfältigung und Verbreitung, auch auszugsweise, mit Quellenangabe gestattet.