



2014

STATISTISCHE BERICHTE



Gewerbeanzeigen 2013

Ergebnisse der Gewerbeanzeigenstatistik

Inhalt

	Seite
Vorbemerkungen	3
Definitionen	4
Tabellenteil	
1. Gewerbean- und -abmeldungen mit Neuerrichtungen und Aufgaben 2013	6
2. Gewerbeanmeldungen nach Wirtschaftszweigen 2013	7
3. Gewerbeabmeldungen nach Wirtschaftszweigen 2013	8
4. Grafik Gewerbeanmeldungen nach WZ-Abschnitten 2013	9
5. Grafik Gewerbeabmeldungen nach WZ-Abschnitten 2013	9
6. Gewerbeanmeldungen nach Verwaltungsbezirken 2013	10
7. Gewerbeabmeldungen nach Verwaltungsbezirken 2013	11
8. Grafik Neuerrichtungen und Aufgaben nach Kreisen 2013	12
9. Neugründungen, sowie Gewerbetreibende nach Wirtschaftszweigen 2013	13
10. Vollständige Aufgaben, sowie Gewerbetreibende nach Wirtschaftszweigen 2013	14
11. Neugründungen, sowie Gewerbetreibende nach Art der Niederlassung, Rechtsform, Einzelunternehmen nach Geschlecht und Staatsangehörigkeit 2013	15
12. Grafik Neugründungen nach ausgewählten Staatsangehörigkeiten von Einzelunternehmern/-innen 2013	15
13. Vollständige Aufgaben, sowie Gewerbetreibende nach Art der Niederlassung, Rechtsform, Einzelunternehmen nach Geschlecht und Staatsangehörigkeit 2013	16
14. Grafik Vollständige Aufgaben nach ausgewählten Staatsangehörigkeiten von Einzelunternehmern/-innen 2013	16
15. Neuerrichtungen und Aufgaben nach Wirtschaftsbereichen und Verwaltungsbezirken 2013	17

Zeichenerklärung

(nach DIN 55301)

0	weniger als die Hälfte von 1 in der letzten besetzten Stelle, jedoch mehr als nichts
-	nichts vorhanden (genau Null)
...	Angabe fällt später an
/	keine Angabe, da Zahlenwert nicht sicher genug
.	Zahlenwert unbekannt oder geheim zu halten
x	Tabellenfach gesperrt, weil Aussage nicht sinnvoll
p	vorläufige Zahl
r	berichtigte Zahl
s	geschätzte Zahl

Geringfügige Abweichungen in den Summen sind auf Runden der Zahlen zurückzuführen.
Abweichungen gegenüber früheren Veröffentlichungen erklären sich durch inzwischen vorgenommene Korrekturen.

Vorbemerkung

Ziel der Statistik

Ziel der Gewerbeanzeigenstatistik ist es, das Meldegeschehen in seiner Gesamtheit darzustellen und damit Aufschlüsse über Gründungen und Stilllegungen von Unternehmen und Betrieben zu gewinnen. Die Aussagen über das Gründungsverhalten und Betriebsstilllegungen in der Wirtschaft stellen eine unentbehrliche Informationsquelle für die Wirtschafts-, Wettbewerbs- und Strukturpolitik dar. Zahlen über die sektorale, regionale und zeitliche Entwicklung liefern Hinweise zur Ergreifung geeigneter wirtschaftspolitischer Maßnahmen. Zusätzlich werden aktuelle Informationen für die Pflege des Unternehmensregisters zur Verfügung gestellt.

Rechtsgrundlagen

Rechtsgrundlage für die Gewerbeanzeigenstatistik ist die Gewerbeordnung (GewO), in der Fassung der Bekanntmachung vom 22.02.1999 (BGBl. I S. 202), zuletzt geändert durch Gesetz vom 21.12.2007 (BGBl. I S. 3089). Auskunftspflichtig sind die Gewerbetreibenden, die nach § 14 der Gewerbeordnung (GWO) jedes stehende Gewerbe oder den Betrieb einer Zweigniederlassung oder einer unselbständigen Zweigstelle den zuständigen Behörden anzeigen müssen. Sie erfüllen ihre statistische Auskunftspflicht durch Erstattung dieser Anzeige bei den zuständigen Behörden, die diese Angaben an die statistischen Ämter der Länder übermitteln.

Methodische Hinweise

Mit den vorstehend ausgeführten Rechtsvorschriften wurde die Voraussetzung für die Auswertung der Gewerbemeldungen nach einheitlichen Kriterien geschaffen. Die Meldebehörden der Gemeindeverwaltungen, der verbandsfreien Gemeinden, der Verbandsgemeindeverwaltungen sowie der kreisfreien und großen kreisangehörigen Städte nehmen die Gewerbe-, -ab- und -ummeldungen entgegen. Die auf bundesweit einheitlichen Formularen erfassten Daten, der Gewerbeanzeigepflichtigen, übermitteln die zuständigen Meldebehörden monatlich an die statistischen Landesämter.

Bis auf die persönlichen Merkmale „Staatsangehörigkeit“ und „Geschlecht“ sind die Erhebungsmerkmale ausschließlich betriebsbezogen und umfassen u. a.

- die ausgeübte Tätigkeit
- die Art des Betriebes
- die Anzahl der beschäftigten Arbeitnehmer/-innen
- den Grad der Selbständigkeit
- den Grund der Meldung

sowie als Hilfsmerkmale

- den Namen von Betriebsinhaber/-innen
- die Eintragung im Handels-, Genossenschafts- oder Vereinsregister
- die Zahl der geschäftsführenden Gesellschafter/-innen
- die Anschrift der Betriebsstätte.

Der Inhalt des vorliegenden Berichts ist mit Ausnahme der Tabellen nach Wirtschaftszweigen mit den bis zum IV. Quartal 1995 veröffentlichten Angaben zu Gewerbeanzeigenstatistik vergleichbar. Ab 1996 liegt den Tabellen die EU-einheitliche „Klassifikation der Wirtschaftszweige“ (WZ 1993), ab Januar 2003 die WZ 2003 und ab Januar 2008 die WZ 2008 zugrunde. Die WZ 2008 ist eine Aktualisierung der Klassifikation der Wirtschaftszweige, Ausgabe 2003 (WZ 2003) deren Struktur sich aber in vielen Wirtschaftsbereichen deutlich verändert hat. Die Ergebnisse nach Wirtschaftszweigen sind daher mit den Ergebnissen früherer Monate und Jahre nicht mehr vergleichbar. Außerdem wird, seit dem Jahr 2003, das Automatenaufstell- und Reisegewerbe in den Gewerbe-, -ab- und -ummeldungen nicht mehr nachgewiesen.

Definitionen

Hauptniederlassung

Mittelpunkt des Geschäftsverkehrs eines Betriebes, der sich bei Personengesellschaften (KG, OHG, GmbH & Co. KG, GbR, GmbH & Co. OHG u.a.) und juristischen Personen am Sitz des Unternehmens befindet. Eine Hauptniederlassung liegt auch dann vor, wenn daneben keine Zweigniederlassung oder unselbständige Zweigstelle betrieben wird.

Zweigniederlassung

Betriebe mit selbständiger Organisation, selbständigen Betriebsmitteln und gesonderter Buchführung, dessen Leiter Geschäfte selbständig abzuschließen und durchzuführen befugt ist.

Unselbständige Zweigstelle

Feste örtliche Anlagen oder Einrichtungen, die der Ausübung eines stehenden Gewerbes dienen (z.B. ein Auslieferungslager), jedoch nicht die Bedingungen einer Zweigniederlassung erfüllen.

Gewerbebeanmeldungen

Ein Gewerbe ist anzumelden bei der Neuerrichtung eines Betriebes, einer Zweigniederlassung oder einer unselbständigen Zweigstelle, bei der Übernahme eines bereits bestehenden Betriebes (z.B. durch Kauf, Pacht/Erbsfolge, Änderung der Rechtsform, Gesellschaftereintritt) und bei der Verlegung eines Betriebes aus dem Bereich einer Meldebehörde in den Bereich einer anderen Meldebehörde.

– Neuerrichtung

Zur Neuerrichtung zählt die erstmalige Anmeldung eines Gewerbebetriebes als Hauptniederlassung, Zweigniederlassung oder unselbständige Zweigstelle, die Anmeldung als Neuerrichtung eines Kleingewerbebetreibenden bzw. einer Nebentätigkeit sowie Gründung nach dem Umwandlungsgesetz.

– Zuzug

Verlagerung eines bestehenden Betriebes in den Bezirk des nachweisenden Gewerbebeamten.

– Übernahme

Übernahme eines bestehenden Betriebes innerhalb des Bezirkes des nachweisenden Gewerbebeamten (z.B. durch Kauf, Pacht/Erbsfolge, Änderung der Rechtsform, Gesellschaftereintritt).

Betriebsgründungen

Betriebsgründungen sind Neugründungen (außer Nebenerwerb) von Betrieben durch Einzelunternehmer, Personengesellschaften oder juristische Personen wobei für einen Einzelunternehmer, der eine Hauptniederlassung anmeldet, die Voraussetzung gilt, dass er entweder in das Handelsregister eingetragen ist oder eine Handwerkskarte besitzt oder mindestens einen Arbeitnehmer beschäftigt.

Sonstige Neugründungen

Gründung der Hauptniederlassung eines Kleinunternehmens (Nicht-Kaufmann/-frau). Das Kleinunternehmen ist nicht im Handelsregister eingetragen, besitzt keine Handwerkskarte und beschäftigt keine Arbeitnehmer. Die Gründung eines Gewerbes, das im Nebenerwerb betrieben wird, gilt ebenfalls als sonstige Neugründung.

Gewerbeabmeldungen

Ein Gewerbe ist abzumelden bei der vollständigen oder teilweisen Aufgabe eines Gewerbebetriebes, bei Übergabe an einen Nachfolger/Eigentümerwechsel, Änderung der Rechtsform, bei Verlagerung eines Gewerbebetriebes in den Bereich einer anderen Meldebehörde und bei Austritt eines Gesellschafters.

- **Aufgabe**
Hierzu zählt die Abmeldung eines Gewerbebetriebes wegen Aufgabe einer Hauptniederlassung, Zweigniederlassung bzw. unselbständigen Zweigstelle.
- **Fortzug**
Verlagerung eines bestehenden Betriebes aus dem Bezirk des nachweisenden Gewerbebeamten.
- **Übergabe**
Übergabe eines bestehenden Betriebes innerhalb des Bezirkes des nachweisenden Gewerbebeamten (z.B. wegen Verkauf, Verpachtung, Erbfolge, Änderung der Rechtsform, Austritt als Gesellschafter).

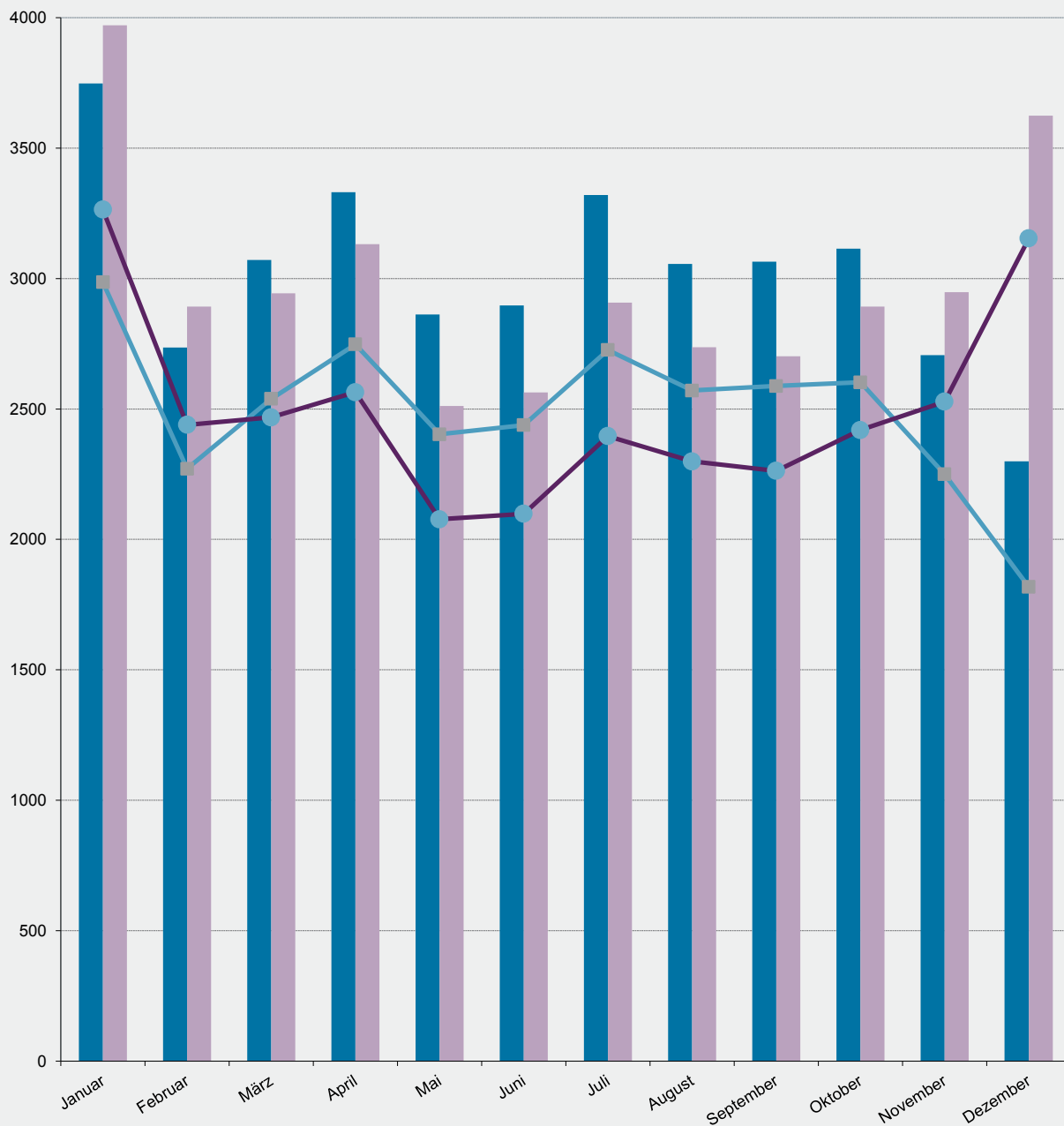
Betriebsaufgaben

Betriebsaufgaben sind vollständige Aufgaben (außer Nebenerwerb) von Betrieben durch Einzelunternehmer, Personengesellschaften oder juristische Personen, wobei für einen Einzelunternehmer, der eine Hauptniederlassung abmeldet, die Voraussetzung gilt, dass er entweder in das Handelsregister eingetragen war oder zuletzt mindestens einen Arbeitnehmer beschäftigt hat.

Sonstige Stilllegungen

Vollständige Aufgabe einer Hauptniederlassung eines Kleingewerbetreibenden (Nicht-Kaufmann/-frau). Das Kleinunternehmen war nicht im Handelsregister eingetragen und beschäftigte keine Arbeitnehmer. Die Aufgabe eines Gewerbes, das im Nebenerwerb betrieben wurde, gilt ebenfalls als sonstige Stilllegung.

1. Gewerbean- und -abmeldungen mit Neuerrichtungen und Aufgaben 2013



■ Anmeldungen insgesamt ■ Abmeldungen insgesamt ■ Neuerrichtungen ● Aufgaben

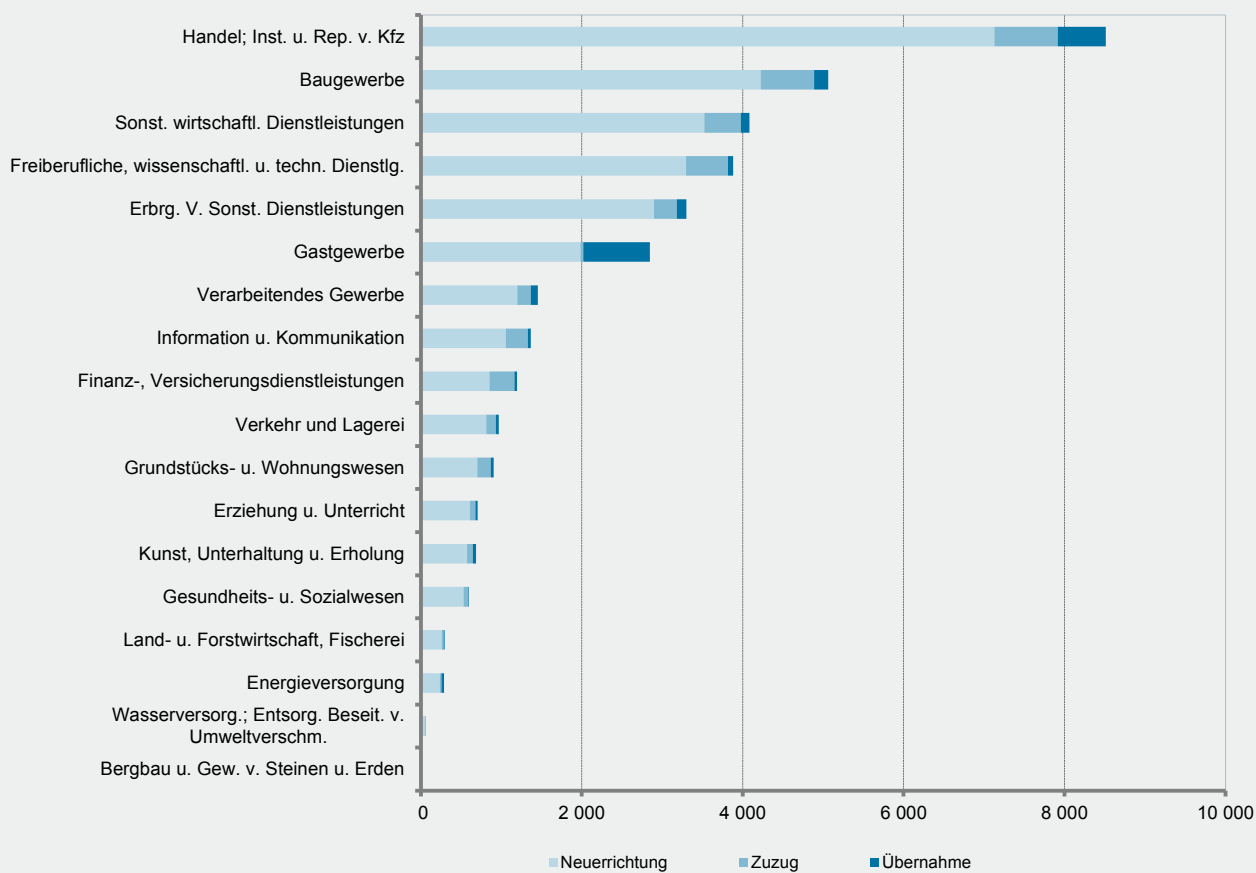
2. Gewerbeanmeldungen nach Wirtschaftszweigen 2013

WZ 2008	Wirtschaftszweig	Anmeldungen				Veränderung zum Vorjahr			
		ins- gesamt	davon			ins- gesamt	davon		
			Neuer- richtung	Zuzug	Über- nahme		Neuer- richtung	Zuzug	Über- nahme
			Anzahl				Prozent		
A	Land- u. Forstwirtschaft, Fischerei	294	259	24	11	23,0	27,6	- 4,0	-
B	Bergbau u. Gew. v. Steinen u. Erden	6	5	-	1	- 25,0	66,7	X	- 66,7
C	Verarbeitendes Gewerbe	1 455	1 199	168	88	9,2	18,2	- 7,7	- 35,3
	darunter								
10	Herst. v. Nahrungs- u. Futtermitteln	168	133	12	23	17,5	37,1	100,0	- 42,5
11	Getränkeherstellung	34	26	2	6	30,8	36,8	-	20,0
13	Herst. v. Textilien	132	123	8	1	53,5	55,7	100,0	- 66,7
14	Herst. v. Bekleidung	98	94	4	-	- 13,3	- 6,9	- 55,6	X
16	Herst. v. Holz-, Flecht-, Korb- u. Korkwaren (ohne Möbel)	32	25	4	3	- 15,8	- 30,6	100,0	X
18	Herst. v. Druckerzgn; Vervielf. v. Ton-, Bild- und Datenträgern	74	61	6	7	1,4	32,6	- 64,7	- 30,0
25	Herst. v. Metallerzeugnissen	199	151	29	19	- 9,1	- 1,9	- 27,5	- 24,0
26	Herst. v. Datenverarb., elektr. u. opt. Erzeugnissen	25	15	9	1	19,0	15,4	28,6	-
27	Herst. v. elektr. Ausrüstungen	10	6	4	-	- 33,3	- 45,5	100,0	X
28	Maschinenbau	49	39	8	2	- 3,9	14,7	- 33,3	- 60,0
29	Herst. v. Kraftwagen u. Kraftwagenteilen	15	11	3	1	87,5	175,0	- 25,0	X
31	Herst. v. Möbeln	12	6	5	1	-	- 25,0	150,0	- 50,0
D	Energieversorgung	286	235	19	32	- 12,8	- 22,2	- 9,5	X
E	Wasserversorgung; Entsorg. Beseit. v. Umweltverschm.	56	50	4	2	- 12,5	- 7,4	- 42,9	- 33,3
F	Baugewerbe	5 062	4 222	667	173	0,2	0,7	0,2	- 10,4
G	Handel; Inst. u. Rep. v. Kfz	8 513	7 130	785	598	- 2,1	- 0,9	- 7,4	- 9,1
	darunter								
45	Kfz-Handel; Inst. u. Rep. v. Kfz	1 330	1 116	132	82	- 0,2	- 0,3	- 9,0	18,8
46	Handelsvermittlung u. Großhandel (ohne Kfz)	1 670	1 358	237	75	- 4,0	- 1,2	- 11,9	- 21,9
47	Einzelhandel (ohne Kfz)	5 513	4 656	416	441	- 2,0	- 1,0	- 4,1	- 10,5
H	Verkehr und Lagerei	969	812	120	37	- 12,2	- 9,3	- 13,0	- 47,9
	darunter								
49	Landverkehr und Transport in Rohrfernleitg.	522	434	66	22	- 17,1	- 12,7	- 21,4	- 55,1
53	Post-, Kurier- und Expressdienste	289	249	34	6	10,3	8,3	30,8	-
I	Gastgewerbe	2 846	1 981	39	826	- 3,3	- 6,0	8,3	3,4
55	Beherbergung	309	222	2	85	3,7	- 1,3	100,0	18,1
56	Gastronomie	2 537	1 759	37	741	- 4,0	- 6,5	5,7	1,9
J	Information u. Kommunikation	1 366	1 055	274	37	6,3	5,4	9,6	8,8
	darunter								
58	Verlagswesen	84	60	20	4	27,3	11,1	122,2	33,3
61	Telekommunikation	35	26	3	6	- 12,5	- 18,8	50,0	-
62	Erbrg. v. Dienstl. d. Informationstechnologie	1 000	780	202	18	6,8	7,6	3,1	20,0
63	Informationsdienstleistungen	117	96	18	3	- 6,4	- 7,7	- 5,3	50,0
K	Finanz-, Versicherungsdienstleistungen	1 196	852	311	33	- 3,7	- 8,3	9,1	17,9
	darunter								
66	Mit Finanz- u. Versicherungsdienstl. verbundene Tätigkeiten	1 032	723	283	26	- 0,2	- 6,3	17,4	23,8
L	Grundstücks- u. Wohnungswesen	905	701	167	37	-	1,2	- 7,7	19,4
M	Freiberufliche, wissenschaftl. u. techn. Dienstl.	3 881	3 296	520	65	3,9	5,7	0,2	- 35,0
	darunter								
70	Verw. u. Führung v. Unternehmen; Unternehmensberatung	670	529	119	22	- 3,2	- 2,0	3,5	- 40,5
73	Werbung u. Marktforschung	1 543	1 379	149	15	3,8	6,4	- 13,9	- 16,7
N	Sonst. wirtschaftl. Dienstleistungen	4 084	3 523	455	106	- 3,7	- 4,7	8,1	- 13,1
	darunter								
77	Verm. v. beweglichen Sachen	221	179	23	19	-	- 5,3	35,3	26,7
78	Verm. u. Überlassung v. Arbeitskräften	117	94	18	5	- 20,4	- 23,0	5,9	- 37,5
79	Reisebüros, -veranstalter u. sonst. Reservierungsdienstl.	156	129	18	9	- 12,8	- 13,4	38,5	- 47,1
81	Gebäudebetreuung; Garten- und Landschaftsbau	2 257	2 013	202	42	- 3,3	- 3,5	1,5	- 14,3
P	Erziehung u. Unterricht	706	612	66	28	- 2,8	- 1,4	- 12,0	- 6,7
Q	Gesundheits- u. Sozialwesen	596	532	53	11	2,4	8,1	- 31,2	- 15,4
R	Kunst, Unterhaltung u. Erholung	686	576	71	39	- 0,3	- 2,5	14,5	11,4
S	Erbrg. V. Sonst. Dienstleistungen	3 299	2 900	282	117	0,2	1,1	- 2,4	- 14,0
	Sonstige Tätigkeiten	-	-	-	-	-	-	-	-
	I n s g e s a m t	36 206	29 940	4 025	2 241	- 0,7	- 0,1	- 1,4	- 6,9

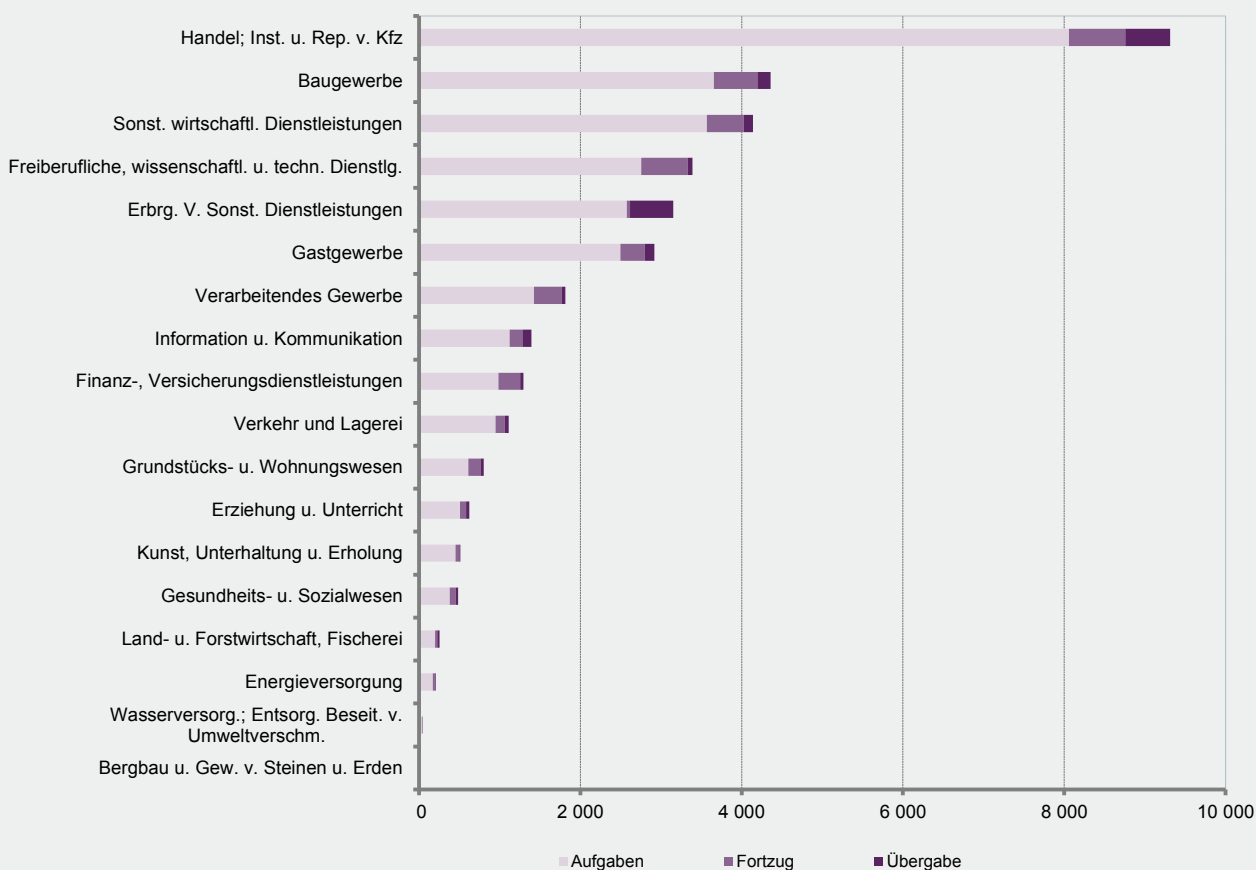
3. Gewerbeabmeldungen nach Wirtschaftszweigen 2013

WZ 2008	Wirtschaftszweig	Abmeldungen				Veränderung zum Vorjahr			
		ins- gesamt	davon			ins- gesamt	davon		
			Aufgabe	Fortzug	Über- gabe		Aufgabe	Fortzug	Über- gabe
		Anzahl				Prozent			
A	Land- u. Forstwirtschaft, Fischerei	207	170	25	12	- 14,1	- 17,1	- 3,8	20,0
B	Bergbau u. Gew. v. Steinen u. Erden	11	11	-	-	57,1	120,0	X	-
C	Verarbeitendes Gewerbe	1 392	1 125	156	111	- 3,4	- 0,2	- 13,3	- 17,2
	darunter								
10	Herst. v. Nahrungs- u. Futtermitteln	233	197	7	29	- 7,9	- 6,2	-	- 19,4
11	Getränkeherstellung	32	23	3	6	- 15,8	- 17,9	- 40,0	20,0
13	Herst. v. Textilien	54	44	9	1	5,9	- 2,2	125,0	- 50,0
14	Herst. v. Bekleidung	75	65	8	2	- 8,5	- 1,5	- 27,3	- 60,0
16	Herst. v. Holz-, Flecht-, Korb- u. Korkwaren (ohne Möbel)	38	33	3	2	11,8	17,9	-	- 33,3
18	Herst. v. Druckerzgn; Vervielf. v. Ton-, Bild- und Datenträgern	98	78	15	5	2,1	5,4	7,1	- 37,5
25	Herst. v. Metallerzeugnissen	247	196	26	25	- 3,5	- 2,5	- 18,8	8,7
26	Herst. v. Datenverarb., elektr. u. opt. Erzeugnissen	22	19	1	2	- 12,0	- 5,0	- 80,0	X
27	Herst. v. elektr. Ausrüstungen	9	9	-	-	- 47,1	-	X	X
28	Maschinenbau	51	41	8	2	10,9	32,3	- 38,5	-
29	Herst. v. Kraftwagen u. Kraftwagenteilen	11	10	-	1	-	42,9	X	-
31	Herst. v. Möbeln	18	13	3	2	- 10,0	- 18,8	50,0	-
D	Energieversorgung	253	200	27	26	- 77,3	- 81,1	58,8	- 36,6
E	Wasserversorgung; Entsorg. Beseit. v. Umweltverschm.	44	35	7	2	- 18,5	- 12,5	- 30,0	- 50,0
F	Baugewerbe	4 360	3 655	540	165	- 4,9	- 2,7	- 10,9	- 26,0
G	Handel; Inst. u. Rep. v. Kfz	9 311	8 060	697	554	- 2,1	- 0,4	- 16,4	- 4,8
	darunter								
45	Kfz-Handel; Inst. u. Rep. v. Kfz	1 252	1 065	109	78	4,8	7,4	- 19,3	14,7
46	Handelsvermittlung u. Großhandel (ohne Kfz)	2 039	1 747	208	84	- 2,6	- 0,6	- 14,4	- 8,7
47	Einzelhandel (ohne Kfz)	6 020	5 248	380	392	- 3,2	- 1,7	- 16,7	- 7,1
H	Verkehr und Lagerei	1 112	949	115	48	- 13,6	- 12,1	- 18,4	- 27,3
	darunter								
49	Landverkehr und Transport in Rohrfernleitg.	647	557	57	33	- 17,3	- 14,4	- 32,9	- 28,3
53	Post-, Kurier- und Expressdienste	261	223	31	7	- 18,9	- 22,3	3,3	40,0
I	Gastgewerbe	3 154	2 577	40	537	2,4	2,7	- 21,6	3,5
55	Beherbergung	333	263	4	66	5,0	6,9	33,3	- 2,9
56	Gastronomie	2 821	2 314	36	471	2,1	2,3	- 25,0	4,4
J	Information u. Kommunikation	1 295	983	271	41	3,4	2,7	3,4	24,2
	darunter								
58	Verlagswesen	91	61	22	8	15,2	- 11,6	175,0	300,0
61	Telekommunikation	45	34	5	6	- 25,0	- 34,6	66,7	20,0
62	Erbrg. v. Dienstl. d. Informationstechnologie	941	724	202	15	3,1	6,2	- 6,0	- 6,3
63	Informationsdienstleistungen	103	82	16	5	5,1	3,8	6,7	25,0
K	Finanz-, Versicherungsdienstleistungen	1 814	1 424	347	43	6,3	4,1	11,6	59,3
	darunter								
66	Mit Finanz- u. Versicherungsdienstl. verbundene Tätigkeiten	1 700	1 345	316	39	7,5	4,9	14,1	77,3
L	Grundstücks- u. Wohnungswesen	803	613	151	39	- 1,0	0,3	- 7,9	8,3
M	Freiberufliche, wissenschaftl. u. techn. Dienstl.	3 389	2 757	575	57	1,6	0,5	13,9	- 35,2
	darunter								
70	Verw. u. Führung v. Unternehmen; Unternehmensberatung	630	486	129	15	0,2	- 4,1	22,9	- 11,8
73	Werbung u. Marktforschung	1 378	1 182	184	12	- 3,8	- 3,5	1,1	- 52,0
N	Sonst. wirtschaftl. Dienstleistungen	4 140	3 570	457	113	3,5	3,9	0,7	1,8
	darunter								
77	Verm. v. beweglichen Sachen	263	227	23	13	14,3	17,6	15,0	- 23,5
78	Verm. u. Überlassung v. Arbeitskräften	161	136	19	6	- 4,2	- 6,2	26,7	- 25,0
79	Reisebüros, -veranstalter u. sonst. Reservierungsdienstl.	184	148	24	12	10,8	18,4	14,3	- 40,0
81	Gebäudebetreuung; Garten- und Landschaftsbau	1 994	1 764	187	43	4,9	6,7	- 8,8	-
P	Erziehung u. Unterricht	486	380	75	31	3,8	5,6	- 1,3	- 3,1
Q	Gesundheits- u. Sozialwesen	513	454	46	13	- 14,9	- 11,5	- 41,0	8,3
R	Kunst, Unterhaltung u. Erholung	625	510	75	40	12,0	14,1	5,6	-
S	Erbrg. V. Sonst. Dienstleistungen	2 916	2 496	304	116	- 2,2	- 2,2	2,0	- 11,5
	Sonstige Tätigkeiten	-	-	-	-	-	-	-	-
	I n s g e s a m t	35 825	29 969	3 908	1 948	- 3,3	- 2,9	- 4,4	- 6,7

4. Gewerbebeanmeldungen nach WZ-Abschnitten 2013



5. Gewerbebeanmeldungen nach WZ-Abschnitten 2013



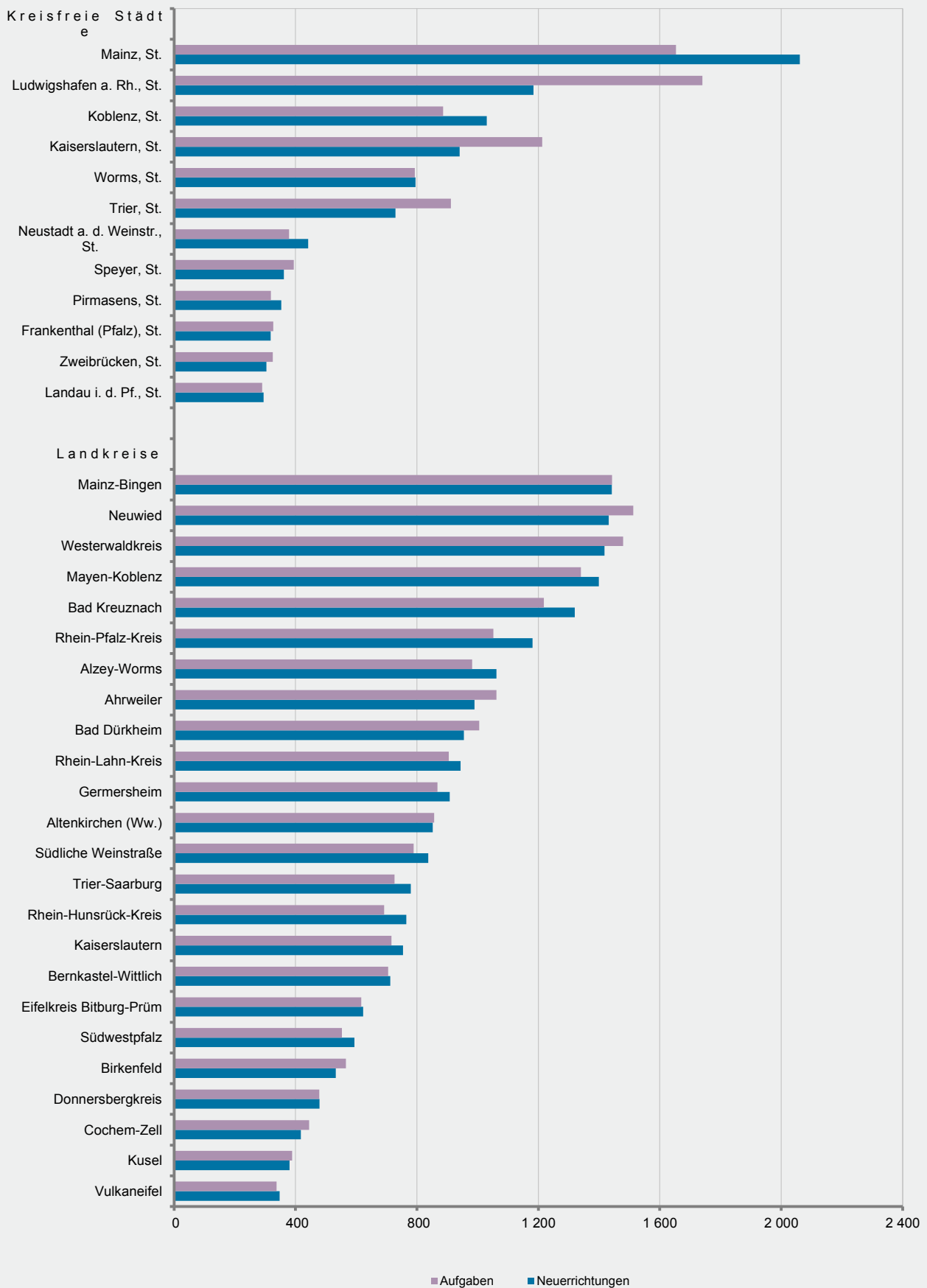
6. Gewerbeanmeldungen nach Verwaltungsbezirken 2013

Verwaltungsbereich	Anmeldungen				Veränderung zum Vorjahr			
	ins-gesamt	davon			ins-gesamt	davon		
		Neuer-richtung	Zuzug	Über-nahme		Neuer-richtung	Zuzug	Über-nahme
Anzahl				Prozent				
Kreisfreie Städte								
Frankenthal (Pfalz), St.	389	318	42	29	- 17,6	- 18,9	50,0	- 44,2
Kaiserslautern, St.	1 073	941	75	57	1,5	3,3	- 18,5	5,6
Koblenz, St.	1 252	1 030	107	115	- 12,8	- 12,7	- 18,3	- 8,0
Landau i. d. Pf., St.	348	295	47	6	- 0,9	- 3,3	23,7	- 25,0
Ludwigshafen a. Rh., St.	1 352	1 184	98	70	- 14,1	- 14,0	- 24,6	2,9
Mainz, St.	2 535	2 061	228	246	9,4	12,7	- 9,5	3,4
Neustadt a. d. Weinstr., St.	520	442	28	50	0,4	9,7	- 37,8	- 28,6
Pirmasens, St.	390	353	26	11	4,3	5,7	4,0	- 26,7
Speyer, St.	459	362	54	43	- 17,1	- 22,2	58,8	- 21,8
Trier, St.	874	729	50	95	- 16,8	- 12,3	- 49,0	- 21,5
Worms, St.	951	795	61	95	- 3,2	0,4	- 9,0	- 22,8
Zweibrücken, St.	333	304	16	13	6,7	13,9	- 42,9	- 23,5
Landkreise								
Ahrweiler	1 237	990	175	72	4,1	1,6	18,2	9,1
Altenkirchen (Ww.)	1 020	852	109	59	5,4	6,1	12,4	- 13,2
Alzey-Worms	1 282	1 062	162	58	- 4,4	1,0	- 14,7	- 42,0
Bad Dürkheim	1 185	955	176	54	- 6,5	- 4,9	- 15,0	- 5,3
Bad Kreuznach	1 561	1 320	176	65	1,4	2,2	-	- 8,5
Bernkastel-Wittlich	915	712	95	108	7,6	3,0	23,4	31,7
Birkenfeld	612	533	49	30	4,1	4,9	22,5	- 25,0
Cochem-Zell	511	418	38	55	- 4,8	- 1,6	- 17,4	- 16,7
Donnersbergkreis	555	479	45	31	- 7,3	- 3,6	- 37,5	3,3
Eifelkreis Bitburg-Prüm	754	623	65	66	4,7	2,6	-	37,5
Germersheim	1 101	908	138	55	- 4,1	- 6,1	24,3	- 21,4
Kaiserslautern	889	754	94	41	2,1	0,7	11,9	7,9
Kusel	461	380	49	32	6,2	1,1	16,7	100,0
Mainz-Bingen	1 860	1 442	309	109	- 5,3	- 8,0	2,7	13,5
Mayen-Koblenz	1 720	1 399	238	83	- 2,0	0,5	1,7	- 35,7
Neuwied	1 739	1 432	231	76	2,4	3,0	6,9	- 18,3
Rhein-Hunsrück-Kreis	912	765	108	39	9,1	7,7	30,1	- 9,3
Rhein-Lahn-Kreis	1 130	944	128	58	10,9	7,4	20,8	70,6
Rhein-Pfalz-Kreis	1 464	1 181	203	80	1,7	- 1,4	9,1	42,9
Südliche Weinstraße	1 049	837	178	34	5,4	5,0	16,3	- 24,4
Südwestpfalz	680	594	68	18	11,7	18,3	- 8,1	- 45,5
Trier-Saarburg	978	780	115	83	5,4	5,5	- 6,5	25,8
Vulkaneifel	398	348	27	23	- 2,7	3,3	- 32,5	- 28,1
Westerwaldkreis	1 717	1 418	217	82	- 2,7	- 1,3	- 11,4	- 1,2
Rheinland-Pfalz	36 206	29 940	4 025	2 241	- 0,7	- 0,1	- 1,4	- 6,9
Kreisfreie Städte	10 476	8 814	832	830	- 4,7	- 3,0	- 14,0	- 12,3
Landkreise	25 730	21 126	3 193	1 411	1,0	1,1	2,5	- 3,5
Industrie- und Handelskammer								
Kammerbezirk Koblenz	13 411	11 101	1 576	734	0,6	1,0	3,5	- 10,3
Kammerbezirk Pfalz	12 248	10 287	1 337	624	- 2,6	- 2,4	- 0,9	- 8,8
Kammerbezirk Rheinhessen	6 628	5 360	760	508	0,3	2,3	- 6,2	- 8,8
Kammerbezirk Trier	3 919	3 192	352	375	- 1,0	- 0,4	- 12,7	7,4

7. Gewerbeabmeldungen nach Verwaltungsbezirken 2013

Verwaltungsbereich	Abmeldungen				Veränderung zum Vorjahr			
	ins- gesamt	davon			ins- gesamt	davon		
		Aufgabe	Fortzug	Über- gabe		Aufgabe	Fortzug	Über- gabe
	Anzahl				Prozent			
Kreisfreie Städte								
Frankenthal (Pfalz), St.	410	327	52	31	- 5,1	- 8,7	30,0	- 8,8
Kaiserslautern, St.	1 307	1 213	65	29	29,7	32,3	6,6	- 3,3
Koblenz, St.	1 144	886	143	115	1,4	1,4	11,7	- 8,7
Landau i. d. Pf., St.	361	290	61	10	2,0	1,8	5,2	- 9,1
Ludwigshafen a. Rh., St.	1 921	1 740	137	44	30,9	33,5	16,1	- 4,3
Mainz, St.	2 106	1 653	264	189	13,3	17,2	10,9	- 10,0
Neustadt a. d. Weinstr., St.	462	379	49	34	- 6,9	- 1,0	- 21,0	- 33,3
Pirmasens, St.	337	319	13	5	- 14,7	- 13,3	- 27,8	- 44,4
Speyer, St.	479	394	48	37	- 15,8	- 19,1	9,1	- 2,6
Trier, St.	1 062	912	73	77	3,0	8,1	- 13,1	- 25,2
Worms, St.	927	793	75	59	- 11,7	- 12,8	2,7	- 13,2
Zweibrücken, St.	374	325	30	19	- 5,1	2,2	- 45,5	- 9,5
Landkreise								
Ahrweiler	1 325	1 062	183	80	11,0	9,8	25,3	- 1,2
Altenkirchen (Ww.)	1 050	857	137	56	- 4,1	- 5,8	19,1	- 20,0
Alzey-Worms	1 211	982	168	61	6,0	8,0	9,1	- 22,8
Bad Dürkheim	1 198	1 005	151	42	- 3,0	- 0,2	- 15,2	- 16,0
Bad Kreuznach	1 439	1 218	154	67	- 13,7	- 12,7	- 23,4	- 5,6
Bernkastel-Wittlich	872	705	81	86	- 3,5	- 7,7	6,6	34,4
Birkenfeld	647	566	49	32	0,6	2,7	6,5	- 30,4
Cochem-Zell	532	445	37	50	- 13,2	- 15,2	37,0	- 18,0
Donnersbergkreis	545	478	40	27	- 15,0	- 14,0	- 36,5	22,7
Eifelkreis Bitburg-Prüm	742	617	58	67	6,8	6,0	- 14,7	48,9
Germersheim	1 046	868	132	46	1,3	2,7	4,8	- 25,8
Kaiserslautern	815	716	65	34	- 11,7	- 9,7	- 30,1	- 8,1
Kusel	469	389	52	28	- 4,1	- 4,9	13,0	- 17,6
Mainz-Bingen	1 808	1 443	280	85	- 5,0	- 5,3	- 4,4	- 2,3
Mayen-Koblenz	1 602	1 340	183	79	- 20,1	- 20,0	- 22,1	- 16,8
Neuwied	1 776	1 513	188	75	- 19,1	- 17,6	- 21,0	- 37,5
Rhein-Hunsrück-Kreis	831	692	101	38	- 6,6	- 9,1	7,4	8,6
Rhein-Lahn-Kreis	1 077	905	122	50	- 4,2	- 6,7	- 0,8	61,3
Rhein-Pfalz-Kreis	1 321	1 052	199	70	- 11,2	- 15,5	2,6	45,8
Südliche Weinstraße	947	789	126	32	9,1	9,6	13,5	- 13,5
Südwestpfalz	618	553	47	18	- 7,8	- 4,3	- 29,9	- 28,0
Trier-Saarburg	913	726	105	82	- 12,5	- 15,0	- 25,5	67,3
Vulkaneifel	404	338	40	26	- 28,1	- 31,9	- 11,1	23,8
Westerwaldkreis	1 747	1 479	200	68	- 4,4	- 3,2	- 11,9	- 5,6
Rheinland-Pfalz	35 825	29 969	3 908	1 948	- 3,3	- 2,9	- 4,4	- 6,7
Kreisfreie Städte	10 890	9 231	1 010	649	7,0	9,2	3,2	- 13,1
Landkreise	24 935	20 738	2 898	1 299	- 7,1	- 7,4	- 6,7	- 3,2
Industrie- und Handelskammer								
Kammerbezirk Koblenz	13 170	10 963	1 497	710	- 8,4	- 8,6	- 5,3	- 12,1
Kammerbezirk Pfalz	12 610	10 837	1 267	506	1,2	2,5	- 5,0	- 8,8
Kammerbezirk Rheinhessen	6 052	4 871	787	394	1,6	2,5	3,8	- 11,3
Kammerbezirk Trier	3 993	3 298	357	338	- 5,7	- 6,8	- 13,8	19,9

8. Neuerrichtungen und Aufgaben nach Kreisen 2013



9. Neugründungen, sowie Gewerbetreibende nach Wirtschaftszweigen 2013

WZ 2008	Wirtschaftszweig	Neugründungen						Gewerbetreibende	
		ins- gesamt	Betriebsgründungen			sonstige Neugründ.		ins- gesamt	dar.: weiblich
			ins- gesamt	Haupt- nieder- lassung	Zweignie- derlassung unselbst. Zweigstelle	ins- gesamt	dar.: Neben- erwerb		
Anzahl									
A	Land- u. Forstwirtschaft, Fischerei	259	15	12	3	244	164	287	61
B	Bergbau u. Gew. v. Steinen u. Erden	5	4	4	-	1	-	6	-
C	Verarbeitendes Gewerbe	1 185	297	211	86	888	650	1 330	546
	darunter								
10	Herst. v. Nahrungs- u. Futtermitteln	133	69	40	29	64	38	165	56
11	Getränkeherstellung	26	7	6	1	19	16	30	6
13	Herst. v. Textilien	123	4	1	3	119	112	125	106
14	Herst. v. Bekleidung	94	10	9	1	84	67	94	90
16	Herst. v. Holz-, Flecht-, Korb- u. Korkwaren (ohne Möbel)	25	3	3	-	22	16	25	7
18	Herst. v. Druckerzgn; Vervielf. v. Ton-, Bild- und Datenträgern	60	15	12	3	45	35	68	23
25	Herst. v. Metallerzeugnissen	150	55	48	7	95	50	188	13
26	Herst. v. Datenverarb., elektr. u. opt. Erzeugnissen	14	6	2	4	8	7	18	1
27	Herst. v. elektr. Ausrüstungen	6	3	3	-	3	2	8	2
28	Maschinenbau	37	23	16	7	14	9	47	2
29	Herst. v. Kraftwagen u. Kraftwagenteilen	8	6	4	2	2	1	11	2
31	Herst. v. Möbeln	6	1	1	-	5	4	6	-
D	Energieversorgung	228	106	92	14	122	108	344	38
E	Wasserversorgung; Entsorg. Beseit. v. Umweltverschm.	49	23	11	12	26	12	56	6
F	Baugewerbe	4 216	1 066	1 015	51	3 150	734	4 574	234
G	Handel; Inst. u. Rep. v. Kfz	7 056	1 458	703	755	5 598	3 705	7 873	2 598
	darunter								
45	Kfz-Handel; Inst. u. Rep. v. Kfz	1 111	201	130	71	910	544	1 175	143
46	Handelsvermittlung u. Großhandel (ohne Kfz)	1 351	271	170	101	1 080	589	1 464	424
47	Einzelhandel (ohne Kfz)	4 594	986	403	583	3 608	2 572	5 234	2 031
H	Verkehr und Lagerei	807	170	87	83	637	221	851	158
	darunter								
49	Landverkehr und Transport in Rohrfernleitg.	431	83	58	25	348	119	451	88
53	Post-, Kurier- und Expressdienste	249	21	10	11	228	75	257	47
I	Gastgewerbe	1 977	543	418	125	1 434	436	2 112	764
55	Beherbergung	222	49	34	15	173	112	250	119
56	Gastronomie	1 755	494	384	110	1 261	324	1 862	645
J	Information u. Kommunikation	1 051	145	110	35	906	644	1 157	175
	darunter								
58	Verlagswesen	60	10	6	4	50	36	67	22
61	Telekommunikation	26	5	2	3	21	8	26	7
62	Erbrg. v. Dienstl. d. Informationstechnologie	777	108	84	24	669	488	846	98
63	Informationsdienstleistungen	96	15	13	2	81	51	116	31
K	Finanz-, Versicherungsdienstleistungen	844	202	144	58	642	250	936	215
	darunter								
66	Mit Finanz- u. Versicherungsdienstlg. verbundene Tätigkeiten	719	94	52	42	625	237	743	196
L	Grundstücks- u. Wohnungswesen	694	267	221	46	427	194	856	218
M	Freiberufliche, wissenschaftl. u. techn. Dienstlg.	3 259	507	419	88	2 752	2 118	3 547	1 391
	darunter								
70	Verw. u. Führung v. Unternehmen; Unternehmensberatung	523	203	176	27	320	174	609	105
73	Werbung u. Marktforschung	1 378	55	44	11	1 323	1 078	1 411	778
N	Sonst. wirtschaftl. Dienstleistungen	3 514	421	315	106	3 093	1 746	3 702	957
	darunter								
77	Verm. v. beweglichen Sachen	179	33	17	16	146	116	202	48
78	Verm. u. Überlassung v. Arbeitskräften	88	49	21	28	39	23	119	39
79	Reisebüros, -veranstalter u. sonst. Reservierungsdienstl.	129	17	13	4	112	85	141	58
81	Gebäudebetreuung; Garten- und Landschaftsbau	2 012	181	164	17	1 831	922	2 075	348
P	Erziehung u. Unterricht	611	78	28	50	533	397	656	327
Q	Gesundheits- u. Sozialwesen	530	53	38	15	477	258	562	421
R	Kunst, Unterhaltung u. Erholung	576	66	46	20	510	366	641	190
S	Erbrg. V. Sonst. Dienstleistungen	2 897	281	201	80	2 616	1 649	2 947	2 190
	Sonstige Tätigkeiten	-	-	-	-	-	-	-	-
	Insgesamt	29 758	5 702	4 075	1 627	24 056	13 652	32 437	10 489

10. Vollständige Aufgaben, sowie Gewerbetreibende nach Wirtschaftszweigen 2013

WZ 2008	Wirtschaftszweig	Vollständige Aufgaben						Gewerbetreibende	
		ins- gesamt	Betriebsaufgaben			sonstige Stillleg.		ins- gesamt	dar.: weiblich
			ins- gesamt	Haupt- nieder- lassung	Zweignie- derlassung unselbst. Zweigstelle	ins- gesamt	dar.: Neben- erwerb		
Anzahl									
A	Land- u. Forstwirtschaft, Fischerei	170	11	11	-	159	65	185	42
B	Bergbau u. Gew. v. Steinen u. Erden	11	9	4	5	2	1	9	1
C	Verarbeitendes Gewerbe	1 101	353	245	108	748	318	1 193	345
	darunter								
10	Herst. v. Nahrungs- u. Futtermitteln	197	99	43	56	98	27	215	49
11	Getränkeherstellung	23	12	12	-	11	5	25	5
13	Herst. v. Textilien	43	5	5	-	38	31	46	37
14	Herst. v. Bekleidung	65	6	5	1	59	32	66	60
16	Herst. v. Holz-, Flecht-, Korb- u. Korkwaren (ohne Möbel)	33	8	4	4	25	12	34	6
18	Herst. v. Druckerzgn; Vervielf. v. Ton-, Bild- und Datenträgern	77	23	20	3	54	29	83	24
25	Herst. v. Metallerzeugnissen	192	65	47	18	127	46	222	25
26	Herst. v. Datenverarb., elektr. u. opt. Erzeugnissen	19	9	4	5	10	2	22	1
27	Herst. v. elektr. Ausrüstungen	9	5	5	-	4	2	10	2
28	Maschinenbau	38	20	18	2	18	6	43	4
29	Herst. v. Kraftwagen u. Kraftwagenteilen	9	4	2	2	5	2	12	1
31	Herst. v. Möbeln	13	2	2	-	11	-	14	1
D	Energieversorgung	180	25	18	7	155	123	230	54
E	Wasserversorgung; Entsorg. Beseit. v. Umweltverschm.	35	9	4	5	26	6	42	7
F	Baugewerbe	3 639	579	530	49	3 060	464	3 906	259
G	Handel; Inst. u. Rep. v. Kfz	7 979	1 816	1 028	788	6 163	2 740	8 700	2 892
	darunter								
45	Kfz-Handel; Inst. u. Rep. v. Kfz	1 062	190	125	65	872	374	1 135	155
46	Handelsvermittlung u. Großhandel (ohne Kfz)	1 735	324	235	89	1 411	512	1 836	523
47	Einzelhandel (ohne Kfz)	5 182	1 302	668	634	3 880	1 854	5 729	2 214
H	Verkehr und Lagerei	939	236	169	67	703	198	1 002	203
	darunter								
49	Landverkehr und Transport in Rohrfernleitg.	555	126	101	25	429	114	581	111
53	Post-, Kurier- und Expressdienste	222	34	24	10	188	60	238	56
I	Gastgewerbe	2 571	662	541	121	1 909	362	2 713	992
55	Beherbergung	263	68	61	7	195	55	286	148
56	Gastronomie	2 308	594	480	114	1 714	307	2 427	844
J	Information u. Kommunikation	981	146	114	32	835	437	1 071	168
	darunter								
58	Verlagswesen	61	10	7	3	51	23	65	15
61	Telekommunikation	34	11	6	5	23	2	40	7
62	Erbrg. v. Dienstl. d. Informationstechnologie	723	100	78	22	623	341	789	108
63	Informationsdienstleistungen	82	11	11	-	71	40	92	24
K	Finanz-, Versicherungsdienstleistungen	1 418	182	102	80	1 236	289	1 456	386
	darunter								
66	Mit Finanz- u. Versicherungsdienstl. verbundene Tätigkeiten	1 344	111	61	50	1 233	287	1 352	374
L	Grundstücks- u. Wohnungswesen	604	207	175	32	397	117	700	199
M	Freiberufliche, wissenschaftl. u. techn. Dienstlg.	2 738	391	326	65	2 347	1 302	2 913	1 076
	darunter								
70	Verw. u. Führung v. Unternehmen; Unternehmensberatung	481	130	110	20	351	142	546	105
73	Werbung u. Marktforschung	1 182	67	58	9	1 115	698	1 210	615
N	Sonst. wirtschaftl. Dienstleistungen	3 552	412	296	116	3 140	1 310	3 724	1 130
	darunter								
77	Verm. v. beweglichen Sachen	224	58	31	27	166	73	251	66
78	Verm. u. Überlassung v. Arbeitskräften	130	61	31	30	69	38	154	45
79	Reisebüros, -veranstalter u. sonst. Reservierungsdienstl.	148	25	18	7	123	65	156	66
81	Gebäudebetreuung; Garten- und Landschaftsbau	1 761	144	125	19	1 617	600	1 824	365
P	Erziehung u. Unterricht	380	85	33	52	295	153	411	154
Q	Gesundheits- u. Sozialwesen	453	44	36	8	409	181	466	362
R	Kunst, Unterhaltung u. Erholung	509	72	47	25	437	209	580	168
S	Erbrg. V. Sonst. Dienstleistungen	2 492	188	125	63	2 304	1 085	2 530	1 853
	Sonstige Tätigkeiten	-	-	-	-	-	-	-	-
	Insgesamt	29 752	5 427	3 804	1 623	24 325	9 360	31 831	10 291

11. Neugründungen, sowie Gewerbetreibende nach Art der Niederlassung, Rechtsform, Einzelunternehmen nach Geschlecht und Staatsangehörigkeit 2013

Rechtsform Geschlecht Staatsangehörigkeit	Neugründungen						Gewerbetreibende	
	ins- gesamt	Betriebsgründungen			sonstige Neugründ.		ins- gesamt	dar.: weiblich
		ins- gesamt	Haupt- nieder- lassung	Zweig- nieder- lassung unselbst. Zweigstelle	ins- gesamt	dar.: Neben- erwerb		
	Anzahl							
Insgesamt	29 758	5 702	4 075	1 627	24 056	13 652	32 437	10 489
nach der Rechtsform des Unternehmens								
Einzelunternehmen	25 566	2 305	1 740	565	23 261	12 857	25 566	9 399
Offene Handelsgesellschaft	43	34	22	12	9	9	82	13
Kommanditgesellschaft	33	30	16	14	3	3	39	7
Gesellschaft mit beschränkter Haftung & Co.KG	465	447	311	136	18	18	797	62
Gesellschaft des bürgerlichen Rechts	1 136	596	552	44	540	540	2 541	517
Aktiengesellschaft	40	40	15	25	-	-	-	-
Gesellschaft mit beschränkter Haftung	2 336	2 135	1 367	768	201	201	3 263	458
Genossenschaft	15	15	12	3	-	-	24	5
Eingetragener Verein	38	20	16	4	18	18	44	9
Private Company Ltd	33	31	7	24	2	2	39	13
Sonstige Rechtsformen	53	49	17	32	4	4	42	6

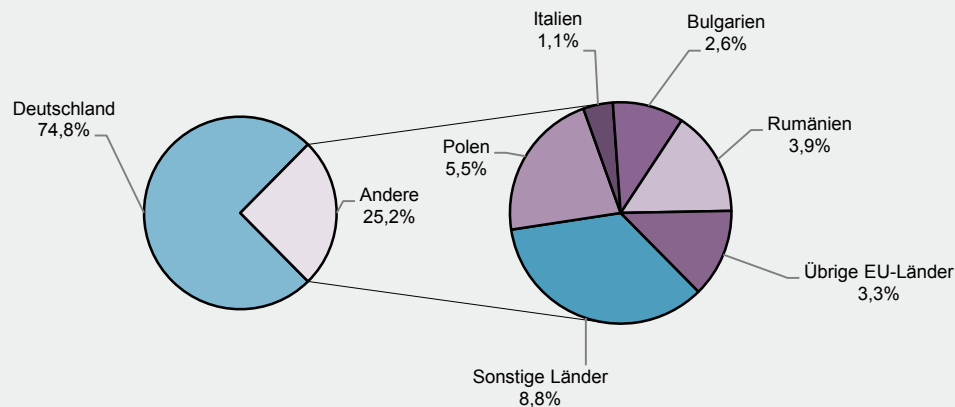
Einzelunternehmer/-innen nach Geschlecht

weiblich	9 399	665	499	166	8 734	5 640	X	X
männlich	16 167	1 640	1 241	399	14 527	7 217	X	X

Einzelunternehmer/-innen nach ausgewählter Staatsangehörigkeit

Insgesamt	25 566	2 305	1 740	565	23 261	12 857	25 566	9 399
Deutschland	19 124	1 619	1 129	490	17 505	11 617	19 124	7 674
EU-Länder	4 188	381	364	17	3 807	507	4 188	1 037
Polen	1 414	107	105	2	1 307	119	1 414	257
Italien	279	43	40	3	236	77	279	72
Bulgarien	670	64	63	1	606	32	670	151
Rumänien	994	81	80	1	913	68	994	272
Übrige EU-Länder	831	86	76	10	745	211	831	285
Sonstige Länder	2 254	305	247	58	1 949	733	2 254	688

12. Neugründungen nach ausgewählten Staatsangehörigkeiten von Einzelunternehmern/-innen 2013



13. Vollständige Aufgaben, sowie Gewerbetreibende nach Art der Niederlassung, Rechtsform, Einzelunternehmen nach Geschlecht und Staatsangehörigkeit 2013

Rechtsform Geschlecht Staatsangehörigkeit	Vollständige Aufgaben						Gewerbetreibende	
	ins- gesamt	Betriebsaufgaben			sonstige Stillleg.		ins- gesamt	dar.: weiblich
		ins- gesamt	Haupt- nieder- lassung	Zweignie- derlassung unselbst. Zweigstelle	ins- gesamt	dar.: Neben- erwerb		
	Anzahl							
Insgesamt	29 752	5 427	3 804	1 623	24 325	9 360	31 831	10 291
nach der Rechtsform des Unternehmens								
Einzelunternehmen	25 843	2 043	1 426	617	23 800	8 835	25 843	9 223
Offene Handelsgesellschaft	65	62	41	21	3	3	118	21
Kommanditgesellschaft	52	50	32	18	2	2	56	6
Gesellschaft mit beschränkter Haftung & Co.KG	285	280	166	114	5	5	448	39
Gesellschaft des bürgerlichen Rechts	1 109	719	674	45	390	390	2 198	488
Aktiengesellschaft	66	66	12	54	-	-	-	-
Gesellschaft mit beschränkter Haftung	2 153	2 046	1 387	659	107	107	2 967	477
Genossenschaft	11	11	2	9	-	-	27	2
Eingetragener Verein	23	19	17	2	4	4	27	3
Private Company Ltd	80	74	20	54	6	6	91	26
Sonstige Rechtsformen	65	57	27	30	8	8	56	6

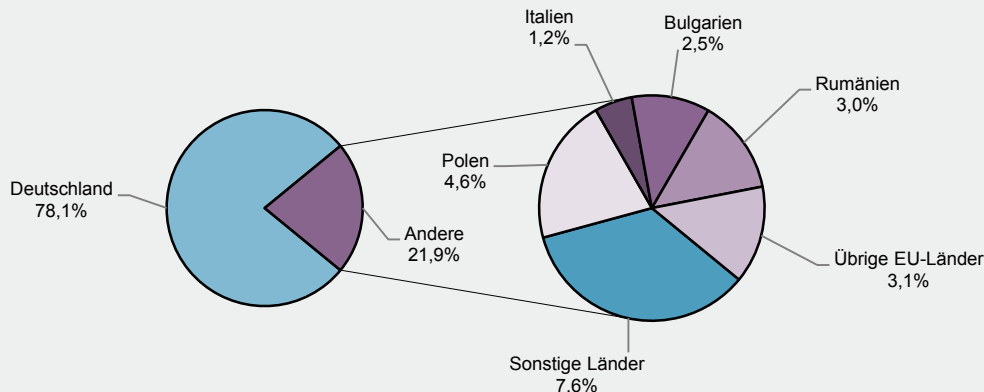
Einzelunternehmer/-innen nach Geschlecht

weiblich	9 223	693	525	168	8 530	3 762	X	X
männlich	16 620	1 350	901	449	15 270	5 073	X	X

Einzelunternehmer/-innen nach ausgewählter Staatsangehörigkeit

Insgesamt	25 843	2 043	1 426	617	23 800	8 835	25 843	9 223
Deutschland	20 191	1 724	1 172	552	18 467	7 904	20 191	7 687
EU-Länder	3 683	128	101	27	3 555	403	3 683	944
Polen	1 185	22	14	8	1 163	89	1 185	224
Italien	305	38	33	5	267	66	305	76
Bulgarien	634	6	6	-	628	33	634	112
Rumänien	768	11	9	2	757	47	768	227
Übrige EU-Länder	791	51	39	12	740	168	791	305
Sonstige Länder	1 969	191	153	38	1 778	528	1 969	592

14. Vollständige Aufgaben nach ausgewählten Staatsangehörigkeiten von Einzelunternehmern/-innen 2013



15. Neuerrichtungen und Aufgaben nach Wirtschaftsbereichen und Verwaltungsbezirken 2013

Verwaltungsbereich	Insgesamt		Produzierendes Gewerbe		Handel, Gastgewerbe	
	Neuer- richtung	Aufgabe	Neuer- richtung	Aufgabe	Neuer- richtung	Aufgabe
	Anzahl					
Kreisfreie Städte						
Frankenthal (Pfalz), St.	318	327	78	61	87	111
Kaiserslautern, St.	941	1 213	207	154	258	451
Koblenz, St.	1 030	886	167	119	300	302
Landau i. d. Pf., St.	295	290	23	32	131	123
Ludwigshafen a. Rh., St.	1 184	1 740	191	315	458	637
Mainz, St.	2 061	1 653	315	230	399	437
Neustadt a. d. Weinstr., St.	442	379	97	62	114	135
Pirmasens, St.	353	319	69	40	131	132
Speyer, St.	362	394	65	77	138	154
Trier, St.	729	912	119	104	177	335
Worms, St.	795	793	212	182	169	241
Zweibrücken, St.	304	325	30	28	95	108
Landkreise						
Ahrweiler	990	1 062	221	195	309	378
Altenkirchen (Ww.)	852	857	199	154	276	316
Alzey-Worms	1 062	982	246	219	244	286
Bad Dürkheim	955	1 005	212	160	288	354
Bad Kreuznach	1 320	1 218	238	195	448	449
Bernkastel-Wittlich	712	705	118	102	263	279
Birkenfeld	533	566	81	75	224	235
Cochem-Zell	418	445	65	64	183	201
Donnersbergkreis	479	478	111	101	142	170
Eifelkreis Bitburg-Prüm	623	617	154	165	203	241
Germersheim	908	868	215	159	282	286
Kaiserslautern	754	716	133	84	210	274
Kusel	380	389	68	57	116	149
Mainz-Bingen	1 442	1 443	257	250	347	443
Mayen-Koblenz	1 399	1 340	222	178	498	539
Neuwied	1 432	1 513	295	276	478	559
Rhein-Hunsrück-Kreis	765	692	132	106	243	265
Rhein-Lahn-Kreis	944	905	139	145	323	332
Rhein-Pfalz-Kreis	1 181	1 052	264	216	291	315
Südliche Weinstraße	837	789	234	160	252	280
Südwestpfalz	594	553	76	80	214	233
Trier-Saarburg	780	726	142	145	247	249
Vulkaneifel	348	338	54	46	124	139
Westerwaldkreis	1 418	1 479	262	290	449	499
Rheinland-Pfalz	29 940	29 969	5 711	5 026	9 111	10 637
Kreisfreie Städte	8 814	9 231	1 573	1 404	2 457	3 166
Landkreise	21 126	20 738	4 138	3 622	6 654	7 471
Industrie- und Handelskammer						
Kammerbezirk Koblenz	11 101	10 963	2 021	1 797	3 731	4 075
Kammerbezirk Pfalz	10 287	10 837	2 073	1 786	3 207	3 912
Kammerbezirk Rheinhessen	5 360	4 871	1 030	881	1 159	1 407
Kammerbezirk Trier	3 192	3 298	587	562	1 014	1 243

15. Neuerrichtungen und Aufgaben nach Wirtschaftsbereichen und Verwaltungsbezirken 2013

Verwaltungsbereich	Verkehrs- u. Nachrichten- übermittlung; Kredit- u. Versicherungsgewerbe		Grundstücks- u. Wohnungs- wesen; Erbringung von wirtschaftl. Dienstleistungen		Sonstiges	
	Neuer- richtung	Aufgabe	Neuer- richtung	Aufgabe	Neuer- richtung	Aufgabe
	Anzahl					

Kreisfreie Städte

Frankenthal (Pfalz), St.	33	51	74	68	46	36
Kaiserslautern, St.	93	174	220	284	163	150
Koblenz, St.	111	93	332	246	120	126
Landau i. d. Pf., St.	20	24	82	79	39	32
Ludwigshafen a. Rh., St.	103	333	300	335	132	120
Mainz, St.	263	225	757	581	327	180
Neustadt a. d. Weinstr., St.	37	42	133	99	61	41
Pirmasens, St.	26	33	75	69	52	45
Speyer, St.	29	32	78	85	52	46
Trier, St.	85	81	212	263	136	129
Worms, St.	71	85	206	165	137	120
Zweibrücken, St.	24	32	55	60	100	97

Landkreise

Ahrweiler	85	99	229	257	146	133
Altenkirchen (Ww.)	59	81	185	189	133	117
Alzey-Worms	111	123	314	230	147	124
Bad Dürkheim	58	96	236	254	161	141
Bad Kreuznach	111	128	339	268	184	178
Bernkastel-Wittlich	78	87	141	129	112	108
Birkenfeld	42	55	102	128	84	73
Cochem-Zell	27	47	87	75	56	58
Donnersbergkreis	33	42	108	112	85	53
Eifelkreis Bitburg-Prüm	38	46	124	101	104	64
Germersheim	80	94	172	201	159	128
Kaiserslautern	69	62	191	178	151	118
Kusel	32	37	72	76	92	70
Mainz-Bingen	155	173	440	369	243	208
Mayen-Koblenz	140	146	313	283	226	194
Neuwied	132	165	333	332	194	181
Rhein-Hunsrück-Kreis	63	68	190	152	137	101
Rhein-Lahn-Kreis	92	97	230	213	160	118
Rhein-Pfalz-Kreis	88	104	302	247	236	170
Südliche Weinstraße	66	97	165	145	120	107
Südwestpfalz	39	53	148	100	117	87
Trier-Saarburg	69	65	174	155	148	112
Vulkaneifel	32	37	70	74	68	42
Westerwaldkreis	125	149	331	338	251	203

Rheinland-Pfalz	2 719	3 356	7 520	6 940	4 879	4 010
-----------------	-------	-------	-------	-------	-------	-------

Kreisfreie Städte	895	1 205	2 524	2 334	1 365	1 122
Landkreise	1 824	2 151	4 996	4 606	3 514	2 888

Industrie- und Handelskammer

Kammerbezirk Koblenz	987	1 128	2 671	2 481	1 691	1 482
Kammerbezirk Pfalz	830	1 306	2 411	2 392	1 766	1 441
Kammerbezirk Rheinhessen	600	606	1 717	1 345	854	632
Kammerbezirk Trier	302	316	721	722	568	455

Impressum

Herausgeber:
Statistisches Landesamt Rheinland-Pfalz
Mainzer Straße 14-16
56130 Bad Ems

Telefon: 02603 71-0
Telefax: 02603 71-3150

E-Mail: poststelle@statistik.rlp.de
Internet: www.statistik.rlp.de

Kostenfreier Download im Internet: <http://www.statistik.rlp.de/veroeffentlichungen/statistische-berichte>

© Statistisches Landesamt Rheinland-Pfalz · Bad Ems · 2014

Vervielfältigung und Verbreitung, auch auszugsweise, mit Quellenangabe gestattet.