



2015

STATISTISCHE BERICHTE



Weiterbildung 2014

Erhebung nach dem Weiterbildungsgesetz

Zeichenerklärungen

0	Zahl ungleich Null, Betrag jedoch kleiner als die Hälfte von 1 in der letzten ausgewiesenen Stelle
-	nichts vorhanden
.	Zahl unbekannt oder geheim
x	Nachweis nicht sinnvoll
...	Zahl fällt später an
/	keine Angabe, da Zahl nicht sicher genug
()	Aussagewert eingeschränkt, da Zahl statistisch unsicher
D	Durchschnitt
p	vorläufig
r	revidiert
s	geschätzt

Inhalt

Seite

Informationen zur Statistik **4**

Glossar **5**

Tabellen

T 1	Gesamtübersicht Weiterbildung 2014	7
T 2	Weiterbildung 2014 nach Träger und Art der Maßnahme	8
T 3	Weiterbildung 2014 nach Sachgebiet und Art der Maßnahme	9
T 4	Weiterbildung 2014 nach Sachgebiet und Träger	11
T 5	Bildungsmaßnahmen 2014 nach Verwaltungsbezirk und Träger	13
T 6	Weiterbildungsstunden 2014 nach Verwaltungsbezirk und Träger.....	15
T 7	Teilnehmende an Weiterbildungsmaßnahmen 2014 nach Verwaltungsbezirk und Träger.....	17
T 8	Bildungsmaßnahmen 2014 nach Verwaltungsbezirk und Sachgebiet.....	19
T 9	Weiterbildungsstunden 2014 nach Verwaltungsbezirk und Sachgebiet	21
T 10	Teilnehmende an Weiterbildungsmaßnahmen 2014 nach Verwaltungsbezirk und Sachgebiet	23
T 11	Online-Maßnahmen 2014 nach Träger und Kursbezeichnung.....	26
T 12	Haushaltsansätze des Landes zur Förderung der Weiterbildung 2014 nach gesetzlicher Grundlage und Ausgabeart (Kapitel 0940).....	26

Grafiken

G 1	Weiterbildungsstunden 2014 nach Träger.....	7
G 2	Teilnehmende an Weiterbildungsmaßnahmen 2014 je 100 Einwohner nach Verwaltungsbezirk	10
G 3	Bildungsmaßnahmen 2013 und 2014 nach Verwaltungsbezirk.....	25

Informationen zur Statistik

Ziel der Statistik

Die Weiterbildungsstatistik liefert Informationen über die Weiterbildungsaktivitäten der Bevölkerung. Sie dient als Grundlage der Trendanalyse und Förderungsplanung bedarfsgerechter Bildungsangebote in Land Rheinland-Pfalz. Zu den Hauptnutzern der Statistik zählen Landesressorts und die Weiterbildungsinstitute selbst.

Rechtsgrundlage

Gemäß § 29 Weiterbildungsgesetz (WBG) werden jährlich Daten zum Bereich der Weiterbildung von den Volkshochschulen und den anerkannten Landesorganisationen der Weiterbildung erhoben. Die Aufbereitung erfolgt durch das Statistische Landesamt.

Berichtskreis und Erhebungsumfang

Zu den anerkannten Landesorganisationen der Weiterbildung zählen:

- Bildungswerk des Landessportbundes
- Evangelische Landesarbeitsgemeinschaft für Erwachsenenbildung
- Katholische Landesarbeitsgemeinschaft für Erwachsenenbildung
- Landesarbeitsgemeinschaft 'Anderes Lernen'
- Arbeit & Leben Rheinland-Pfalz gGmbH
- Landesvereinigung für ländliche Erwachsenenbildung
- Verband der Volkshochschulen.

Erhebungsmerkmale

Zum Erhebungsumfang gehören Angaben zu Maßnahmen, Teilnehmern und Stundenzahl der Weiterbildung bezogen auf die jeweiligen Sachgebiete sowie pädagogische Fachkräfte und Verwaltungsfachkräfte.

Weitere Publikationen

Für den Bildungsbereich erscheinen außer dieser Veröffentlichung regelmäßig folgende Statistischen Berichte:

- Studierendenstatistik
- Abschlussprüfungen an Hochschulen
- Personal und Personalstellen an Hochschulen sowie Neuhabilitierte
- Hochschulfinanzen
- Studienseminare
- Berufsbildungsstatistik
- Förderung nach dem Stipendienprogrammgesetz – Deutschlandstipendium.

Diese und weitere Veröffentlichungen zur rheinland-pfälzischen Bildungsstatistik finden Sie auf unserer Internetseite unter: www.statistik.rlp.de/staat-und-gesellschaft/bildung

Glossar

Allgemeines

Zur Sicherung der Qualität der Weiterbildung ist gemäß § 23 WBG eine Statistikkommision eingerichtet worden. Sie berät das Ministerium für Bildung, Wissenschaft, Weiterbildung und Kultur konzeptionell in allen Phasen des statistischen Verarbeitungsprozesses. Der Statistikkommision gehören der Verband der Volkshochschulen von Rheinland-Pfalz e.V., die anerkannten Landesorganisationen, das Ministerium für Bildung, Wissenschaft, Weiterbildung und Kultur und das Statistische Landesamt an. Jährlich gibt die Statistikkommision auf Grundlage der Weiterbildungsstatistik nach § 29 über den Landesbeirat für Weiterbildung dem fachlich zuständigen Ministerium eine Empfehlung für die Verteilung der Zuwendungen zum Betrieb nach § 14 für das jeweils folgende Kalenderjahr.

Mit Einführung des neuen Weiterbildungsgesetzes im Jahre 1996 wurden die Berichtsmerkmale definitorisch neu gefasst. Die hier ausgewiesenen Zahlen sind deshalb nicht mit den bis einschließlich 1995 publizierten Ergebnissen vergleichbar.

Bildungsmaßnahmen

Eine Maßnahme der Weiterbildung ist organisiertes Lernen in pädagogischer Verantwortung der anerkannten Volkshochschulen, der anerkannten Landesorganisationen oder der ihnen angeschlossenen Einrichtungen. Organisiertes Lernen findet in Maßnahmen statt, die zu einer bestimmten Thematik nach didaktischen und methodischen Prinzipien unter besonderer Berücksichtigung des Lernverhaltens von Erwachsenen von dazu geeigneten Mitarbeiterinnen und Mitarbeitern geplant und durchgeführt werden. Nachgewiesen werden ausschließlich jene Maßnahmen, die nach dem Weiterbildungsgesetz gefördert werden. Nicht enthalten sind daher bspw. Kurse mit weniger als acht Teilnehmenden, auch wenn diese entsprechend ihrer Zielgruppe und ihrer Thematik grundsätzlich förderfähig wären. Es wird zwischen Einzelmaßnahmen, längerfristigen Maßnahmen und Maßnahmen mit internatsmäßiger Unterbringung unterschieden. Maßnahmen mit internatsmäßiger Unterbringung sind längerfristige Maßnahmen mit gleichzeitiger Unterbringung der Teilnehmenden einschließlich Übernachtung und Verpflegung. Längerfristige Maßnahmen sind Maßnahmen mit kontinuierlicher Leitung und einem weitgehend gleich bleibenden Kreis Teilnehmender, die mindestens acht Weiterbildungsstunden umfassen und bei denen ein zusammenhängendes Thema behandelt wird. Einzelmaßnahmen sind Maßnahmen, die die Voraussetzungen für längerfristige Maßnahmen nicht erfüllen.

Hauptberufliche pädagogische Fachkräfte

Hauptberufliche pädagogische Fachkräfte sind Personen, die in den Bereichen der pädagogischen und organisatorischen Planung von Weiterbildung, der Durchführung von Maßnahmen der Weiterbildung einschließlich eigenständiger pädagogischer Tätigkeit oder der Information und Beratung der an der Weiterbildung Interessierten hauptamtlich oder hauptberuflich mit der regelmäßigen Arbeitszeit überwiegend pädagogisch tätig sind. Teilzeitkräfte werden mit dem jeweiligen Anteil ihrer Arbeitszeit berücksichtigt, wenn dieser Anteil jeweils mindestens die Hälfte der regelmäßigen Arbeitszeit beträgt.

Online-Maßnahmen

Online-Maßnahmen werden grundsätzlich über das Internet angeboten. Hier nachgewiesen sind alle durch das Land geförderten Veranstaltungen. Die staatliche Förderung setzt voraus, dass die angebotenen Online-Komponenten entweder Präsenzphasen enthalten und/oder die Lernleistung der Teilnehmer/-innen durch eine Prüfung oder ein Abschlussprojekt dokumentiert wird. Online-Maßnahmen werden in diesem Bericht getrennt von den „traditionellen“ Weiterbildungsformen in der Tabelle 11 nachgewiesen.

Träger

Träger sind die Volkshochschulen sowie die anerkannten Landesorganisationen in freier Trägerschaft und deren Einrichtungen. Diese Organisationen müssen durch Art und Umfang der Tätigkeit, Struktur und Organisation sowie durch die räumliche, sachliche und personelle Ausstattung eine planmäßige und kontinuierliche Weiterbildung gewährleisten.

Weiterbildung

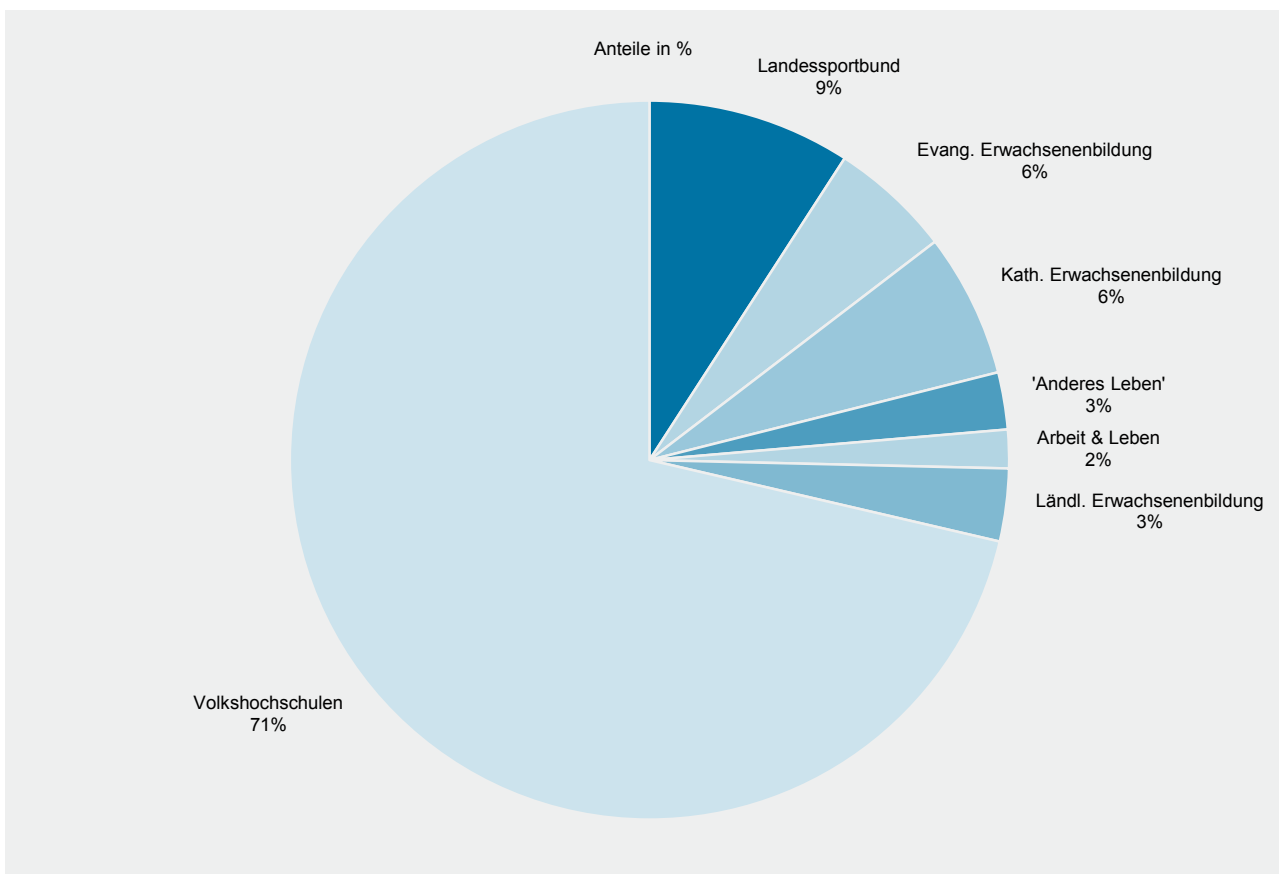
Weiterbildung ist ein eigenständiger mit Schule, Hochschule und Berufsausbildung gleichberechtigter und verbundener Teil des Bildungswesens in öffentlicher Verantwortung. Sie umfasst organisiertes Lernen in den gleichrangigen und gleichwertigen Bereichen der allgemeinen, politischen und beruflichen Weiterbildung, soweit sie nicht Schule oder Hochschule, Berufsausbildung oder der außerschulischen Jugendbildung durch andere Rechtsvorschriften zugeordnet oder durch besondere Rechtsvorschriften erfasst ist.

Weiterbildungsstunden

Als Weiterbildungsstunde gilt eine Zeiteinheit von 45 Minuten. Orientiert sich eine Maßnahme der Weiterbildung an einer anderen Zeiteinheit, so erfolgt die Errechnung der Weiterbildungsstunden aus der Gesamtsumme der Minuten geteilt durch 45.

Träger	Bildungs- maß- nahmen	Weiter- bildungs- stunden	Teilnehmende an diesen Bildungsmaßnahmen		Hauptberufliche ¹			
			insgesamt	weiblich	pädagogische Fachkräfte		Verwaltungskräfte	
					insgesamt	weiblich	insgesamt	weiblich
Anzahl		%		Anzahl	%	Anzahl	%	
Bildungswerk des Landessportbundes	3 839	66 227	48 501	73,3	22,50	37,8	1,75	100
Evangelische Landesarbeitsgemeinschaft für Erwachsenenbildung	5 351	39 651	101 454	76,7	21,93	61,2	3,20	100
Katholische Landesarbeitsgemeinschaft für Erwachsenenbildung	4 457	46 862	84 431	72,1	30,50	24,1	22,00	100
Landesarbeitsgemeinschaft 'Anderes Lernen'	1 013	18 631	13 544	74,2	9,87	59,4	.	.
Arbeit & Leben Rheinland-Pfalz gGmbH	352	12 552	5 349	53,1	4,00	75,0	3,00	100
Landesvereinigung für ländliche Erwachsenenbildung	5 553	23 688	129 888	88,5	14,15	63,6	2,00	100
Verband der Volkshochschulen	21 000	517 265	268 503	70,1	84,72	61,6	154,78	84,3
Insgesamt	41 565	724 876	651 670	75,2	187,67	52,9	.	.

1 Vollzeitäquivalente (Teilzeitkräfte sind mit ihrem Anteil einer Vollzeitkraft berücksichtigt).



Träger	Insgesamt		Davon entfallen auf					
			Einzel- maßnahmen		längerfristige Maßnahmen		Maßnahmen mit internatsmäßiger Unterbringung	
	Anzahl	%	Anzahl	%	Anzahl	%	Anzahl	%

Weiterbildungsmaßnahmen

Bildungswerk des Landessportbundes	3 839	9,2	418	2,5	3 317	13,8	104	11,7
Evangelische Landesarbeitsgemeinschaft für Erwachsenenbildung	5 351	12,9	4 053	24,4	1 137	4,7	161	18,1
Katholische Landesarbeitsgemeinschaft für Erwachsenenbildung	4 457	10,7	2 673	16,1	1 522	6,3	262	29,5
Landesarbeitsgemeinschaft 'Anderes Lernen'	1 013	2,4	521	3,1	392	1,6	100	11,2
Arbeit & Leben Rheinland-Pfalz gGmbH	352	0,8	175	1,1	58	0,2	119	13,4
Landesvereinigung für ländliche Erwachsenenbildung	5 553	13,4	5 029	30,3	446	1,9	78	8,8
Verband der Volkshochschulen	21 000	50,5	3 713	22,4	17 222	71,5	65	7,3
Insgesamt	41 565	100	16 582	100	24 094	100	889	100

Weiterbildungsstunden

Bildungswerk des Landessportbundes	66 227	9,1	2 589	4,5	61 433	9,5	2 205	10,1
Evangelische Landesarbeitsgemeinschaft für Erwachsenenbildung	39 651	5,5	10 828	18,8	24 825	3,8	3 998	18,3
Katholische Landesarbeitsgemeinschaft für Erwachsenenbildung	46 862	6,5	8 556	14,9	33 033	5,1	5 273	24,2
Landesarbeitsgemeinschaft 'Anderes Lernen'	18 631	2,6	2 230	3,9	13 946	2,2	2 455	11,3
Arbeit & Leben Rheinland-Pfalz gGmbH	12 552	1,7	3 249	5,6	5 993	0,9	3 310	15,2
Landesvereinigung für ländliche Erwachsenenbildung	23 688	3,3	14 589	25,3	6 716	1,0	2 383	10,9
Verband der Volkshochschulen	517 265	71,4	15 520	27,0	499 552	77,4	2 193	10,1
Insgesamt	724 876	100	57 561	100	645 498	100	21 817	100

Teilnehmende an den Bildungsmaßnahmen – Insgesamt

Bildungswerk des Landessportbundes	48 501	7,4	8 533	2,4	38 474	13,4	1 494	9,4
Evangelische Landesarbeitsgemeinschaft für Erwachsenenbildung	101 454	15,6	82 766	23,7	15 520	5,4	3 168	19,9
Katholische Landesarbeitsgemeinschaft für Erwachsenenbildung	84 431	13,0	59 775	17,1	19 968	7,0	4 688	29,4
Landesarbeitsgemeinschaft 'Anderes Lernen'	13 544	2,1	8 503	2,4	3 921	1,4	1 120	7,0
Arbeit & Leben Rheinland-Pfalz gGmbH	5 349	0,8	2 662	0,8	868	0,3	1 819	11,4
Landesvereinigung für ländliche Erwachsenenbildung	129 888	19,9	120 337	34,5	7 626	2,7	1 925	12,1
Verband der Volkshochschulen	268 503	41,2	66 025	18,9	200 753	69,9	1 725	10,8
Insgesamt	651 670	100	348 601	100	287 130	100	15 939	100

Teilnehmende an den Bildungsmaßnahmen – Weiblich

Bildungswerk des Landessportbundes	35 556	7,3	5 275	2,0	29 520	13,6	761	7,6
Evangelische Landesarbeitsgemeinschaft für Erwachsenenbildung	77 852	15,9	64 858	24,6	10 957	5,1	2 037	20,5
Katholische Landesarbeitsgemeinschaft für Erwachsenenbildung	60 878	12,4	40 623	15,4	16 928	7,8	3 327	33,4
Landesarbeitsgemeinschaft 'Anderes Lernen'	10 052	2,0	6 168	2,3	3 057	1,4	827	8,3
Arbeit & Leben Rheinland-Pfalz gGmbH	2 840	0,6	1 538	0,6	637	0,3	665	6,7
Landesvereinigung für ländliche Erwachsenenbildung	114 925	23,4	107 377	40,7	6 204	2,9	1 344	13,5
Verband der Volkshochschulen	188 252	38,4	37 855	14,4	149 403	68,9	994	10,0
Insgesamt	490 355	100	263 694	100	216 706	100	9 955	100

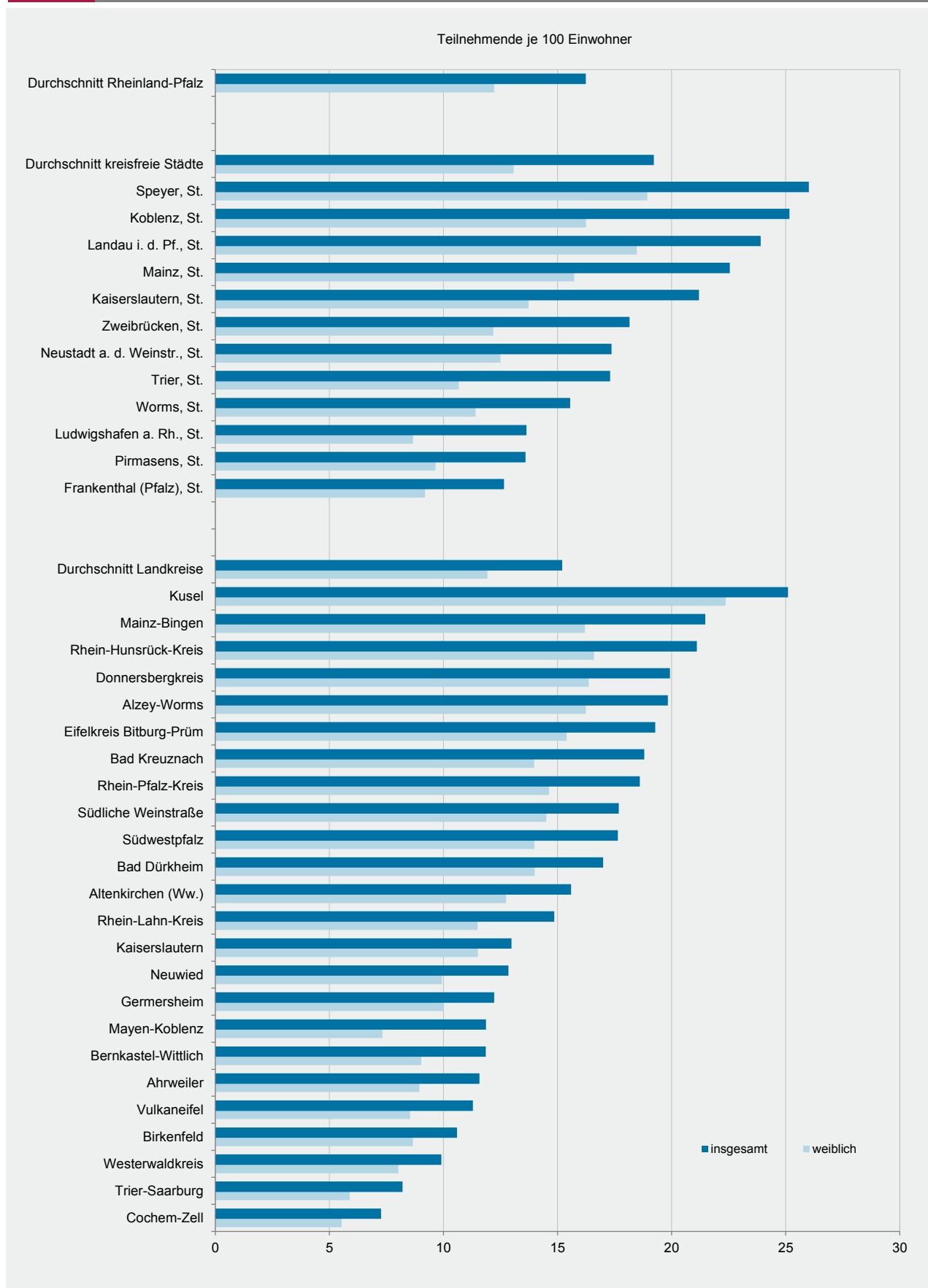
Sachgebiet	Insgesamt		Davon entfallen auf					
			Einzel- maßnahmen		längerfristige Maßnahmen		Maßnahmen mit internatmässiger Unterbringung	
	Anzahl	%	Anzahl	%	Anzahl	%	Anzahl	%

Weiterbildungsmaßnahmen								
Zeitgeschichte, Geschichte, Länderkunde	2 535	6,1	2 233	13,5	216	0,9	86	9,7
Politik, Gesellschaft, Gleichstellung	2 735	6,6	1 978	11,9	530	2,2	227	25,5
Philosophie, Theologie, Religion, Weltanschauung	2 617	6,3	2 170	13,1	327	1,4	120	13,5
Geisteswissenschaften, Eltern- und Familien- bildung, Erziehungswissenschaften	2 738	6,6	1 505	9,1	1 136	4,7	97	10,9
Sprachen	6 102	14,7	166	1,0	5 936	24,6	-	-
Wirtschaft, kaufmännische Praxis	1 379	3,3	674	4,1	634	2,6	71	8,0
Umwelt, Technik, Naturwissenschaften	1 436	3,5	711	4,3	676	2,8	49	5,5
Kunst, kreatives Gestalten, Freizeitbildung	6 207	14,9	2 126	12,8	3 918	16,3	163	18,3
Gesundheit, Hauswirtschaft, Ernährung	14 157	34,1	4 783	28,8	9 342	38,8	32	3,6
Nachholen von Schulabschlüssen	98	0,2	5	0,0	93	0,4	-	-
Sachgebietsübergreifende Maßnahmen	1 561	3,8	231	1,4	1 286	5,3	44	4,9
Insgesamt	41 565	100	16 582	100	24 094	100	889	100

Weiterbildungsstunden								
Zeitgeschichte, Geschichte, Länderkunde	13 039	1,8	6 154	10,7	3 801	0,6	3 084	14,1
Politik, Gesellschaft, Gleichstellung	25 851	3,6	6 211	10,8	13 952	2,2	5 688	26,1
Philosophie, Theologie, Religion, Weltanschauung	12 692	1,8	5 735	10,0	4 547	0,7	2 410	11,0
Geisteswissenschaften, Eltern- und Familien- bildung, Erziehungswissenschaften	28 809	4,0	4 659	8,1	22 305	3,5	1 845	8,5
Sprachen	218 255	30,1	980	1,7	217 275	33,7	-	-
Wirtschaft, kaufmännische Praxis	28 349	3,9	3 008	5,2	23 673	3,7	1 668	7,6
Umwelt, Technik, Naturwissenschaften	16 574	2,3	3 348	5,8	11 702	1,8	1 524	7,0
Kunst, kreatives Gestalten, Freizeitbildung	80 856	11,2	8 029	13,9	69 354	10,7	3 473	15,9
Gesundheit, Hauswirtschaft, Ernährung	168 893	23,3	17 699	30,7	150 502	23,3	692	3,2
Nachholen von Schulabschlüssen	26 148	3,6	12	0,0	26 136	4,0	-	-
Sachgebietsübergreifende Maßnahmen	105 410	14,5	1 726	3,0	102 251	15,8	1 433	6,6
Insgesamt	724 876	100	57 561	100	645 498	100	21 817	100

Teilnehmende an den Bildungsmaßnahmen – Insgesamt								
Zeitgeschichte, Geschichte, Länderkunde	66 291	10,2	57 401	16,5	6 446	2,2	2 444	15,3
Politik, Gesellschaft, Gleichstellung	59 161	9,1	47 576	13,6	7 594	2,6	3 991	25,0
Philosophie, Theologie, Religion, Weltanschauung	56 441	8,7	48 680	14,0	5 447	1,9	2 314	14,5
Geisteswissenschaften, Eltern- und Familien- bildung, Erziehungswissenschaften	48 224	7,4	31 531	9,0	14 780	5,1	1 913	12,0
Sprachen	62 853	9,6	2 450	0,7	60 403	21,0	-	-
Wirtschaft, kaufmännische Praxis	25 332	3,9	17 037	4,9	7 006	2,4	1 289	8,1
Umwelt, Technik, Naturwissenschaften	21 241	3,3	13 733	3,9	6 871	2,4	637	4,0
Kunst, kreatives Gestalten, Freizeitbildung	87 451	13,4	38 296	11,0	47 131	16,4	2 024	12,7
Gesundheit, Hauswirtschaft, Ernährung	201 239	30,9	87 823	25,2	112 898	39,3	518	3,2
Nachholen von Schulabschlüssen	1 502	0,2	77	0,0	1 425	0,5	-	-
Sachgebietsübergreifende Maßnahmen	21 935	3,4	3 997	1,1	17 129	6,0	809	5,1
Insgesamt	651 670	100	348 601	100	287 130	100	15 939	100

Teilnehmende an den Bildungsmaßnahmen – Weiblich								
Zeitgeschichte, Geschichte, Länderkunde	45 654	9,3	39 369	14,9	4 482	2,1	1 803	18,1
Politik, Gesellschaft, Gleichstellung	41 780	8,5	34 083	12,9	5 667	2,6	2 030	20,4
Philosophie, Theologie, Religion, Weltanschauung	41 938	8,6	36 502	13,8	3 867	1,8	1 569	15,8
Geisteswissenschaften, Eltern- und Familien- bildung, Erziehungswissenschaften	39 531	8,1	25 873	9,8	12 438	5,7	1 220	12,3
Sprachen	42 583	8,7	1 512	0,6	41 071	19,0	-	-
Wirtschaft, kaufmännische Praxis	13 364	2,7	7 584	2,9	4 928	2,3	852	8,6
Umwelt, Technik, Naturwissenschaften	12 658	2,6	8 582	3,3	3 817	1,8	259	2,6
Kunst, kreatives Gestalten, Freizeitbildung	66 014	13,5	30 028	11,4	34 640	16,0	1 346	13,5
Gesundheit, Hauswirtschaft, Ernährung	172 953	35,3	77 689	29,5	94 866	43,8	398	4,0
Nachholen von Schulabschlüssen	608	0,1	33	0,0	575	0,3	-	-
Sachgebietsübergreifende Maßnahmen	13 272	2,7	2 439	0,9	10 355	4,8	478	4,8
Insgesamt	490 355	100	263 694	100	216 706	100	9 955	100



Bei der Katholischen Landesarbeitsgemeinschaft für Erwachsenenbildung Rheinland-Pfalz sind in den Angaben zum Landkreis Alzey-Worms auch die Daten der Stadt Worms enthalten, da jeweils ein getrennter Nachweis nicht möglich war.

Sachgebiet	Insgesamt		Bildungswerk des Landessportbundes		Evangelische Landesarbeitsgemeinschaft für Erwachsenenbildung		Katholische Landesarbeitsgemeinschaft für Erwachsenenbildung	
	Anzahl	%	Anzahl	%	Anzahl	%	Anzahl	%

Weiterbildungsmaßnahmen

Zeitgeschichte, Geschichte, Länderkunde	2 535	6,1	29	0,8	694	13,0	542	12,2
Politik, Gesellschaft, Gleichstellung	2 735	6,6	160	4,2	522	9,8	631	14,2
Philosophie, Theologie, Religion, Weltanschauung	2 617	6,3	3	0,1	1 433	26,8	889	19,9
Geisteswissenschaften, Eltern- und Familienbildung, Erziehungswissenschaften	2 738	6,6	144	3,8	975	18,2	653	14,7
Sprachen	6 102	14,7	-	-	100	1,9	193	4,3
Wirtschaft, kaufmännische Praxis	1 379	3,3	72	1,9	26	0,5	178	4,0
Umwelt, Technik, Naturwissenschaften	1 436	3,5	31	0,8	169	3,2	72	1,6
Kunst, kreatives Gestalten, Freizeitbildung	6 207	14,9	1 715	44,7	606	11,3	631	14,2
Gesundheit, Hauswirtschaft, Ernährung	14 157	34,1	1 652	43,0	798	14,9	624	14,0
Nachholen von Schulabschlüssen	98	0,2	-	-	1	0,0	-	-
Sachgebietsübergreifende Maßnahmen	1 561	3,8	33	0,9	27	0,5	44	1,0
Insgesamt	41 565	100	3 839	100	5 351	100	4 457	100

Weiterbildungsstunden

Zeitgeschichte, Geschichte, Länderkunde	13 039	1,8	327	0,5	2 764	7,0	1 581	3,4
Politik, Gesellschaft, Gleichstellung	25 851	3,6	2 368	3,6	4 063	10,2	4 360	9,3
Philosophie, Theologie, Religion, Weltanschauung	12 692	1,8	22	0,0	5 866	14,8	5 241	11,2
Geisteswissenschaften, Eltern- und Familienbildung, Erziehungswissenschaften	28 809	4,0	2 179	3,3	7 445	18,8	7 481	16,0
Sprachen	218 255	30,1	-	-	6 526	16,5	8 095	17,3
Wirtschaft, kaufmännische Praxis	28 349	3,9	375	0,6	355	0,9	3 591	7,7
Umwelt, Technik, Naturwissenschaften	16 574	2,3	248	0,4	795	2,0	690	1,5
Kunst, kreatives Gestalten, Freizeitbildung	80 856	11,2	29 672	44,8	3 484	8,8	6 786	14,5
Gesundheit, Hauswirtschaft, Ernährung	168 893	23,3	29 382	44,4	8 108	20,4	8 147	17,4
Nachholen von Schulabschlüssen	26 148	3,6	-	-	8	0,0	-	-
Sachgebietsübergreifende Maßnahmen	105 410	14,5	1 654	2,5	237	0,6	890	1,9
Insgesamt	724 876	100	66 227	100	39 651	100	46 862	100

Teilnehmende an den Bildungsmaßnahmen – Insgesamt

Zeitgeschichte, Geschichte, Länderkunde	66 291	10,2	476	1,0	15 116	14,9	13 122	15,5
Politik, Gesellschaft, Gleichstellung	59 161	9,1	2 293	4,7	11 473	11,3	13 696	16,2
Philosophie, Theologie, Religion, Weltanschauung	56 441	8,7	48	0,1	27 690	27,3	20 940	24,8
Geisteswissenschaften, Eltern- und Familienbildung, Erziehungswissenschaften	48 224	7,4	1 668	3,4	19 397	19,1	9 899	11,7
Sprachen	62 853	9,6	-	-	1 379	1,4	2 061	2,4
Wirtschaft, kaufmännische Praxis	25 332	3,9	1 568	3,2	411	0,4	2 767	3,3
Umwelt, Technik, Naturwissenschaften	21 241	3,3	503	1,0	3 207	3,2	1 192	1,4
Kunst, kreatives Gestalten, Freizeitbildung	87 451	13,4	21 163	43,6	10 835	10,7	10 617	12,6
Gesundheit, Hauswirtschaft, Ernährung	201 239	30,9	19 956	41,1	11 427	11,3	9 385	11,1
Nachholen von Schulabschlüssen	1 502	0,2	-	-	19	0,0	-	-
Sachgebietsübergreifende Maßnahmen	21 935	3,4	826	1,7	500	0,5	752	0,9
Insgesamt	651 670	100	48 501	100	101 454	100	84 431	100

Teilnehmende an den Bildungsmaßnahmen – Weiblich

Zeitgeschichte, Geschichte, Länderkunde	45 654	9,3	314	0,9	11 748	15,1	8 337	13,7
Politik, Gesellschaft, Gleichstellung	41 780	8,5	1 365	3,8	7 868	10,1	8 913	14,6
Philosophie, Theologie, Religion, Weltanschauung	41 938	8,6	21	0,1	21 218	27,3	14 491	23,8
Geisteswissenschaften, Eltern- und Familienbildung, Erziehungswissenschaften	39 531	8,1	1 099	3,1	16 232	20,8	7 570	12,4
Sprachen	42 583	8,7	-	-	793	1,0	1 432	2,4
Wirtschaft, kaufmännische Praxis	13 364	2,7	472	1,3	287	0,4	2 050	3,4
Umwelt, Technik, Naturwissenschaften	12 658	2,6	177	0,5	1 957	2,5	851	1,4
Kunst, kreatives Gestalten, Freizeitbildung	66 014	13,5	15 930	44,8	8 905	11,4	8 491	13,9
Gesundheit, Hauswirtschaft, Ernährung	172 953	35,3	15 820	44,5	8 419	10,8	8 149	13,4
Nachholen von Schulabschlüssen	608	0,1	-	-	15	0,0	-	-
Sachgebietsübergreifende Maßnahmen	13 272	2,7	358	1,0	410	0,5	594	1,0
Insgesamt	490 355	100	35 556	100	77 852	100	60 878	100

Sachgebiet	Landesarbeitsgemeinschaft 'Anderes Lernen'		Arbeit & Leben Rheinland-Pfalz gGmbH		Landesvereinigung für ländliche Erwachsenenbildung		Verband der Volkshochschulen	
	Anzahl	%	Anzahl	%	Anzahl	%	Anzahl	%

Weiterbildungsmaßnahmen

Zeitgeschichte, Geschichte, Länderkunde	48	4,7	-	-	590	10,6	632	3,0
Politik, Gesellschaft, Gleichstellung	170	16,8	162	46,0	535	9,6	555	2,6
Philosophie, Theologie, Religion, Weltanschauung	52	5,1	-	-	168	3,0	72	0,3
Geisteswissenschaften, Eltern- und Familienbildung, Erziehungswissenschaften	79	7,8	22	6,3	155	2,8	710	3,4
Sprachen	86	8,5	35	9,9	5	0,1	5 683	27,1
Wirtschaft, kaufmännische Praxis	15	1,5	20	5,7	431	7,8	637	3,0
Umwelt, Technik, Naturwissenschaften	77	7,6	35	9,9	244	4,4	808	3,8
Kunst, kreatives Gestalten, Freizeitbildung	211	20,8	6	1,7	710	12,8	2 328	11,1
Gesundheit, Hauswirtschaft, Ernährung	141	13,9	59	16,8	2 681	48,3	8 202	39,1
Nachholen von Schulabschlüssen	3	0,3	-	-	-	-	94	0,4
Sachgebietsübergreifende Maßnahmen	131	12,9	13	3,7	34	0,6	1 279	6,1
Insgesamt	1 013	100	352	100	5 553	100	21 000	100

Weiterbildungsstunden

Zeitgeschichte, Geschichte, Länderkunde	320	1,7	-	-	2 942	12,4	5 105	1,0
Politik, Gesellschaft, Gleichstellung	1 549	8,3	3 981	31,7	1 537	6,5	7 993	1,5
Philosophie, Theologie, Religion, Weltanschauung	445	2,4	-	-	495	2,1	623	0,1
Geisteswissenschaften, Eltern- und Familienbildung, Erziehungswissenschaften	1 188	6,4	203	1,6	454	1,9	9 859	1,9
Sprachen	6 507	34,9	5 198	41,4	121	0,5	191 808	37,1
Wirtschaft, kaufmännische Praxis	338	1,8	535	4,3	1 664	7,0	21 491	4,2
Umwelt, Technik, Naturwissenschaften	1 031	5,5	1 048	8,3	1 810	7,6	10 952	2,1
Kunst, kreatives Gestalten, Freizeitbildung	1 996	10,7	80	0,6	3 210	13,6	35 628	6,9
Gesundheit, Hauswirtschaft, Ernährung	1 537	8,2	1 169	9,3	10 526	44,4	110 024	21,3
Nachholen von Schulabschlüssen	541	2,9	-	-	-	-	25 599	4,9
Sachgebietsübergreifende Maßnahmen	3 179	17,1	338	2,7	929	3,9	98 183	19,0
Insgesamt	18 631	100	12 552	100	23 688	100	517 265	100

Teilnehmende an den Bildungsmaßnahmen – Insgesamt

Zeitgeschichte, Geschichte, Länderkunde	750	5,5	-	-	18 123	14,0	18 704	7,0
Politik, Gesellschaft, Gleichstellung	3 241	23,9	2 548	47,6	14 749	11,4	11 161	4,2
Philosophie, Theologie, Religion, Weltanschauung	716	5,3	-	-	5 490	4,2	1 557	0,6
Geisteswissenschaften, Eltern- und Familienbildung, Erziehungswissenschaften	812	6,0	529	9,9	5 275	4,1	10 644	4,0
Sprachen	822	6,1	498	9,3	86	0,1	58 007	21,6
Wirtschaft, kaufmännische Praxis	193	1,4	234	4,4	13 630	10,5	6 529	2,4
Umwelt, Technik, Naturwissenschaften	993	7,3	401	7,5	5 428	4,2	9 517	3,5
Kunst, kreatives Gestalten, Freizeitbildung	2 915	21,5	111	2,1	9 943	7,7	31 867	11,9
Gesundheit, Hauswirtschaft, Ernährung	1 363	10,1	832	15,6	56 580	43,6	101 696	37,9
Nachholen von Schulabschlüssen	40	0,3	-	-	-	-	1 443	0,5
Sachgebietsübergreifende Maßnahmen	1 699	12,5	196	3,7	584	0,4	17 378	6,5
Insgesamt	13 544	100	5 349	100	129 888	100	268 503	100

Teilnehmende an den Bildungsmaßnahmen – Weiblich

Zeitgeschichte, Geschichte, Länderkunde	498	5,0	-	-	15 999	13,9	8 758	4,7
Politik, Gesellschaft, Gleichstellung	2 368	23,6	974	34,3	14 125	12,3	6 167	3,3
Philosophie, Theologie, Religion, Weltanschauung	505	5,0	-	-	4 971	4,3	732	0,4
Geisteswissenschaften, Eltern- und Familienbildung, Erziehungswissenschaften	734	7,3	412	14,5	5 075	4,4	8 409	4,5
Sprachen	599	6,0	412	14,5	84	0,1	39 263	20,9
Wirtschaft, kaufmännische Praxis	148	1,5	102	3,6	5 748	5,0	4 557	2,4
Umwelt, Technik, Naturwissenschaften	662	6,6	116	4,1	3 918	3,4	4 977	2,6
Kunst, kreatives Gestalten, Freizeitbildung	1 966	19,6	111	3,9	9 656	8,4	20 955	11,1
Gesundheit, Hauswirtschaft, Ernährung	1 183	11,8	600	21,1	54 928	47,8	83 854	44,5
Nachholen von Schulabschlüssen	18	0,2	-	-	-	-	575	0,3
Sachgebietsübergreifende Maßnahmen	1 371	13,6	113	4,0	421	0,4	10 005	5,3
Insgesamt	10 052	100	2 840	100	114 925	100	188 252	100

Verwaltungsbezirk	Insgesamt		Bildungswerk des Landessportbundes		Evangelische Landesarbeitsgemeinschaft für Erwachsenenbildung		Katholische Landesarbeitsgemeinschaft für Erwachsenenbildung	
	Anzahl	%	Anzahl	%	Anzahl	%	Anzahl	%
Frankenthal (Pfalz), St.	407	1,0	19	0,5	101	1,9	27	0,6
Kaiserslautern, St.	1 330	3,2	137	3,6	200	3,7	144	3,2
Koblenz, St.	1 822	4,4	421	11,0	178	3,3	172	3,9
Landau i. d. Pf., St.	806	1,9	103	2,7	136	2,5	51	1,1
Ludwigshafen a. Rh., St.	1 302	3,1	151	3,9	360	6,7	189	4,2
Mainz, St.	2 978	7,2	229	6,0	444	8,3	401	9,0
Neustadt a. d. Weinstr., St.	557	1,3	16	0,4	83	1,6	31	0,7
Pirmasens, St.	395	1,0	6	0,2	103	1,9	19	0,4
Speyer, St.	836	2,0	7	0,2	124	2,3	170	3,8
Trier, St.	1 364	3,3	216	5,6	31	0,6	463	10,4
Worms, St. ¹	801	1,9	9	0,2	175	3,3	.	.
Zweibrücken, St.	389	0,9	-	-	61	1,1	7	0,2
Ahrweiler	1 012	2,4	193	5,0	71	1,3	107	2,4
Altenkirchen (Ww.)	1 107	2,7	45	1,2	287	5,4	92	2,1
Alzey-Worms ¹	1 321	3,2	21	0,5	75	1,4	257	5,8
Bad Dürkheim	1 595	3,8	25	0,7	131	2,4	46	1,0
Bad Kreuznach	1 841	4,4	71	1,8	477	8,9	178	4,0
Berncastel-Wittlich	960	2,3	287	7,5	62	1,2	150	3,4
Birkenfeld	637	1,5	235	6,1	59	1,1	14	0,3
Cochem-Zell	358	0,9	85	2,2	-	-	102	2,3
Donnersbergkreis	790	1,9	14	0,4	267	5,0	12	0,3
Eifelkreis Bitburg-Prüm	1 152	2,8	72	1,9	1	0,0	278	6,2
Germersheim	1 067	2,6	43	1,1	45	0,8	23	0,5
Kaiserslautern	801	1,9	17	0,4	157	2,9	30	0,7
Kusel	972	2,3	18	0,5	227	4,2	6	0,1
Mainz-Bingen	2 429	5,8	154	4,0	126	2,4	247	5,5
Mayen-Koblenz	1 545	3,7	83	2,2	89	1,7	192	4,3
Neuwied	1 580	3,8	91	2,4	198	3,7	273	6,1
Rhein-Hunsrück-Kreis	1 408	3,4	212	5,5	306	5,7	105	2,4
Rhein-Lahn-Kreis	1 175	2,8	103	2,7	156	2,9	131	2,9
Rhein-Pfalz-Kreis	1 789	4,3	127	3,3	220	4,1	21	0,5
Südliche Weinstraße	1 175	2,8	96	2,5	163	3,0	6	0,1
Südwestpfalz	825	2,0	21	0,5	72	1,3	45	1,0
Trier-Saarburg	1 001	2,4	172	4,5	-	-	160	3,6
Vulkaneifel	505	1,2	19	0,5	2	0,0	119	2,7
Westerwaldkreis	1 533	3,7	321	8,4	164	3,1	189	4,2
Rheinland-Pfalz	41 565	100	3 839	100	5 351	100	4 457	100
kreisfreie Städte	12 987	31,2	1 314	34,2	1 996	37,3	1 674	37,6
Landkreise	28 578	68,8	2 525	65,8	3 355	62,7	2 783	62,4

¹ Bei der Katholischen Landesarbeitsgemeinschaft für Erwachsenenbildung Rheinland-Pfalz sind in den Angaben zum Landkreis Alzey-Worms auch die Daten der Stadt Worms enthalten, da jeweils ein getrennter Nachweis nicht möglich war.

Verwaltungsbezirk	Landesarbeits- gemeinschaft 'Anderes Lernen'		Arbeit & Leben Rheinland-Pfalz gGmbH		Landesvereinigung für ländliche Erwachsenenbildung		Verband der Volkshochschulen	
	Anzahl	%	Anzahl	%	Anzahl	%	Anzahl	%
Frankenthal (Pfalz), St.	14	1,4	13	3,7	14	0,3	219	1,0
Kaiserslautern, St.	-	-	9	2,6	13	0,2	827	3,9
Koblenz, St.	39	3,8	32	9,1	24	0,4	956	4,6
Landau i. d. Pf., St.	106	10,5	-	-	69	1,2	341	1,6
Ludwigshafen a. Rh., St.	33	3,3	19	5,4	16	0,3	534	2,5
Mainz, St.	58	5,7	176	50,0	62	1,1	1 608	7,7
Neustadt a. d. Weinstr., St.	-	-	-	-	42	0,8	385	1,8
Pirmasens, St.	-	-	-	-	4	0,1	263	1,3
Speyer, St.	40	3,9	-	-	1	0,0	494	2,4
Trier, St.	74	7,3	15	4,3	1	0,0	564	2,7
Worms, St. ¹	-	-	32	9,1	57	1,0	528	2,5
Zweibrücken, St.	-	-	46	13,1	34	0,6	241	1,1
Ahrweiler	-	-	-	-	93	1,7	548	2,6
Altenkirchen (Ww.)	59	5,8	-	-	230	4,1	394	1,9
Alzey-Worms ¹	7	0,7	-	-	539	9,7	422	2,0
Bad Dürkheim	20	2,0	-	-	256	4,6	1 117	5,3
Bad Kreuznach	-	-	3	0,9	354	6,4	758	3,6
Bernkastel-Wittlich	-	-	-	-	65	1,2	396	1,9
Birkenfeld	22	2,2	-	-	44	0,8	263	1,3
Cochem-Zell	-	-	-	-	20	0,4	151	0,7
Donnersbergkreis	22	2,2	4	1,1	282	5,1	189	0,9
Eifelkreis Bitburg-Prüm	28	2,8	-	-	180	3,2	593	2,8
Germersheim	-	-	-	-	112	2,0	844	4,0
Kaiserslautern	-	-	-	-	367	6,6	230	1,1
Kusel	-	-	-	-	569	10,2	152	0,7
Mainz-Bingen	-	-	-	-	481	8,7	1 421	6,8
Mayen-Koblenz	-	-	-	-	38	0,7	1 143	5,4
Neuwied	-	-	3	0,9	104	1,9	911	4,3
Rhein-Hunsrück-Kreis	12	1,2	-	-	328	5,9	445	2,1
Rhein-Lahn-Kreis	365	36,0	-	-	163	2,9	257	1,2
Rhein-Pfalz-Kreis	-	-	-	-	169	3,0	1 252	6,0
Südliche Weinstraße	61	6,0	-	-	320	5,8	529	2,5
Südwestpfalz	-	-	-	-	363	6,5	324	1,5
Trier-Saarburg	-	-	-	-	47	0,8	622	3,0
Vulkaneifel	-	-	-	-	47	0,8	318	1,5
Westerwaldkreis	53	5,2	-	-	45	0,8	761	3,6
Rheinland-Pfalz	1 013	100	352	100	5 553	100	21 000	100
kreisfreie Städte	364	35,9	342	97,2	337	6,1	6 960	33,1
Landkreise	649	64,1	10	2,8	5 216	93,9	14 040	66,9

¹ Bei der Katholischen Landesarbeitsgemeinschaft für Erwachsenenbildung Rheinland-Pfalz sind in den Angaben zum Landkreis Alzey-Worms auch die Daten der Stadt Worms enthalten, da jeweils ein getrennter Nachweis nicht möglich war.

Verwaltungsbezirk	Insgesamt		Bildungswerk des Landessportbundes		Evangelische Landesarbeitsgemeinschaft für Erwachsenenbildung		Katholische Landesarbeitsgemeinschaft für Erwachsenenbildung	
	Anzahl	%	Anzahl	%	Anzahl	%	Anzahl	%
Frankenthal (Pfalz), St.	7 680	1,1	304	0,5	673	1,7	262	0,6
Kaiserslautern, St.	27 735	3,8	1 513	2,3	1 758	4,4	1 223	2,6
Koblenz, St.	32 402	4,5	6 874	10,4	1 047	2,6	2 042	4,4
Landau i. d. Pf., St.	11 676	1,6	1 824	2,8	1 930	4,9	1 197	2,6
Ludwigshafen a. Rh., St.	47 913	6,6	2 836	4,3	2 076	5,2	2 687	5,7
Mainz, St.	80 598	11,1	3 760	5,7	3 813	9,6	3 083	6,6
Neustadt a. d. Weinstr., St.	13 071	1,8	218	0,3	665	1,7	210	0,4
Pirmasens, St.	7 014	1,0	116	0,2	1 085	2,7	85	0,2
Speyer, St.	22 409	3,1	72	0,1	1 961	4,9	4 580	9,8
Trier, St.	29 142	4,0	4 096	6,2	106	0,3	5 069	10,8
Worms, St. ¹	14 771	2,0	144	0,2	940	2,4	.	.
Zweibrücken, St.	10 059	1,4	-	-	233	0,6	31	0,1
Ahrweiler	19 438	2,7	3 415	5,2	504	1,3	1 090	2,3
Altenkirchen (Ww.)	14 346	2,0	895	1,4	2 442	6,2	698	1,5
Alzey-Worms ¹	14 817	2,0	302	0,5	1 008	2,5	1 317	2,8
Bad Dürkheim	22 050	3,0	392	0,6	803	2,0	286	0,6
Bad Kreuznach	24 063	3,3	799	1,2	6 031	15,2	2 825	6,0
Bernkastel-Wittlich	14 134	1,9	5 527	8,3	621	1,6	1 154	2,5
Birkenfeld	11 181	1,5	4 002	6,0	339	0,9	120	0,3
Cochem-Zell	5 918	0,8	1 478	2,2	-	-	798	1,7
Donnersbergkreis	10 946	1,5	265	0,4	1 838	4,6	94	0,2
Eifelkreis Bitburg-Prüm	18 279	2,5	1 377	2,1	10	0,0	3 782	8,1
Germersheim	15 594	2,2	898	1,4	235	0,6	141	0,3
Kaiserslautern	6 099	0,8	255	0,4	430	1,1	214	0,5
Kusel	6 082	0,8	313	0,5	947	2,4	120	0,3
Mainz-Bingen	41 074	5,7	2 630	4,0	485	1,2	1 421	3,0
Mayen-Koblenz	31 580	4,4	1 387	2,1	227	0,6	1 823	3,9
Neuwied	25 567	3,5	1 433	2,2	529	1,3	2 294	4,9
Rhein-Hunsrück-Kreis	22 620	3,1	3 902	5,9	2 363	6,0	995	2,1
Rhein-Lahn-Kreis	13 663	1,9	1 501	2,3	724	1,8	1 245	2,7
Rhein-Pfalz-Kreis	29 759	4,1	1 911	2,9	1 598	4,0	51	0,1
Südliche Weinstraße	12 378	1,7	1 694	2,6	629	1,6	84	0,2
Südwestpfalz	11 748	1,6	374	0,6	361	0,9	369	0,8
Trier-Saarburg	15 881	2,2	3 284	5,0	-	-	1 898	4,1
Vulkaneifel	7 263	1,0	357	0,5	4	0,0	1 412	3,0
Westerwaldkreis	25 926	3,6	6 079	9,2	1 236	3,1	2 162	4,6
Rheinland-Pfalz	724 876	100	66 227	100	39 651	100	46 862	100
kreisfreie Städte	304 470	42,0	21 757	32,9	16 287	41,1	20 469	43,7
Landkreise	420 406	58,0	44 470	67,1	23 364	58,9	26 393	56,3

¹ Bei der Katholischen Landesarbeitsgemeinschaft für Erwachsenenbildung Rheinland-Pfalz sind in den Angaben zum Landkreis Alzey-Worms auch die Daten der Stadt Worms enthalten, da jeweils ein getrennter Nachweis nicht möglich war.

Verwaltungsbezirk	Landesarbeits- gemeinschaft 'Anderes Lernen'		Arbeit & Leben Rheinland-Pfalz gGmbH		Landesvereinigung für ländliche Erwachsenenbildung		Verband der Volkshochschulen	
	Anzahl	%	Anzahl	%	Anzahl	%	Anzahl	%
Frankenthal (Pfalz), St.	547	2,9	160	1,3	40	0,2	5 694	1,1
Kaiserslautern, St.	-	-	90	0,7	70	0,3	23 081	4,5
Koblenz, St.	366	2,0	781	6,2	238	1,0	21 054	4,1
Landau i. d. Pf., St.	788	4,2	-	-	320	1,4	5 617	1,1
Ludwigshafen a. Rh., St.	1 729	9,3	511	4,1	47	0,2	38 027	7,4
Mainz, St.	2 357	12,7	8 222	65,5	529	2,2	58 834	11,4
Neustadt a. d. Weinstr., St.	-	-	-	-	183	0,8	11 795	2,3
Pirmasens, St.	-	-	-	-	13	0,1	5 715	1,1
Speyer, St.	355	1,9	-	-	2	0,0	15 439	3,0
Trier, St.	1 409	7,6	380	3,0	2	0,0	18 080	3,5
Worms, St. ¹	-	-	801	6,4	140	0,6	12 746	2,5
Zweibrücken, St.	-	-	1 481	11,8	102	0,4	8 212	1,6
Ahrweiler	-	-	-	-	534	2,3	13 895	2,7
Altenkirchen (Ww.)	1 342	7,2	-	-	1 842	7,8	7 127	1,4
Alzey-Worms ¹	83	0,4	-	-	2 029	8,6	10 078	1,9
Bad Dürkheim	463	2,5	-	-	770	3,3	19 336	3,7
Bad Kreuznach	-	-	39	0,3	3 047	12,9	11 322	2,2
Bernkastel-Wittlich	-	-	-	-	298	1,3	6 534	1,3
Birkenfeld	322	1,7	-	-	139	0,6	6 259	1,2
Cochem-Zell	-	-	-	-	77	0,3	3 565	0,7
Donnersbergkreis	2 619	14,1	40	0,3	1 021	4,3	5 069	1,0
Eifelkreis Bitburg-Prüm	326	1,7	-	-	1 030	4,3	11 754	2,3
Germersheim	-	-	-	-	373	1,6	13 947	2,7
Kaiserslautern	-	-	-	-	1 214	5,1	3 986	0,8
Kusel	-	-	-	-	1 591	6,7	3 111	0,6
Mainz-Bingen	-	-	-	-	1 603	6,8	34 935	6,8
Mayen-Koblenz	-	-	-	-	183	0,8	27 960	5,4
Neuwied	-	-	47	0,4	514	2,2	20 750	4,0
Rhein-Hunsrück-Kreis	439	2,4	-	-	1 350	5,7	13 571	2,6
Rhein-Lahn-Kreis	4 100	22,0	-	-	647	2,7	5 446	1,1
Rhein-Pfalz-Kreis	-	-	-	-	480	2,0	25 719	5,0
Südliche Weinstraße	659	3,5	-	-	1 150	4,9	8 162	1,6
Südwestpfalz	-	-	-	-	1 314	5,5	9 330	1,8
Trier-Saarburg	-	-	-	-	239	1,0	10 460	2,0
Vulkaneifel	-	-	-	-	291	1,2	5 199	1,0
Westerwaldkreis	727	3,9	-	-	266	1,1	15 456	3,0
Rheinland-Pfalz	18 631	100	12 552	100	23 688	100	517 265	100
kreisfreie Städte	7 551	40,5	12 426	99,0	1 686	7,1	224 294	43,4
Landkreise	11 080	59,5	126	1,0	22 002	92,9	292 971	56,6

¹ Bei der Katholischen Landesarbeitsgemeinschaft für Erwachsenenbildung Rheinland-Pfalz sind in den Angaben zum Landkreis Alzey-Worms auch die Daten der Stadt Worms enthalten, da jeweils ein getrennter Nachweis nicht möglich war.

Verwaltungsbezirk	Insgesamt		Bildungswerk des Landessportbundes		Evangelische Landesarbeitsgemeinschaft für Erwachsenenbildung		Katholische Landesarbeitsgemeinschaft für Erwachsenenbildung	
	Anzahl	%	Anzahl	%	Anzahl	%	Anzahl	%
Frankenthal (Pfalz), St.	6 037	0,9	244	0,5	1 815	1,8	548	0,6
Kaiserslautern, St.	20 649	3,2	3 068	6,3	3 768	3,7	2 427	2,9
Koblenz, St.	28 047	4,3	6 399	13,2	3 906	3,9	3 878	4,6
Landau i. d. Pf., St.	10 631	1,6	845	1,7	1 994	2,0	883	1,0
Ludwigshafen a. Rh., St.	22 347	3,4	1 852	3,8	7 341	7,2	4 304	5,1
Mainz, St.	46 682	7,2	3 444	7,1	7 074	7,0	11 388	13,5
Neustadt a. d. Weinstr., St.	9 129	1,4	253	0,5	1 415	1,4	807	1,0
Pirmasens, St.	5 445	0,8	86	0,2	1 493	1,5	372	0,4
Speyer, St.	12 971	2,0	75	0,2	2 133	2,1	3 073	3,6
Trier, St.	18 775	2,9	2 117	4,4	575	0,6	6 473	7,7
Worms, St. ¹	12 603	1,9	89	0,2	3 800	3,7	.	.
Zweibrücken, St.	6 177	0,9	-	-	1 683	1,7	122	0,1
Ahrweiler	14 657	2,2	1 929	4,0	937	0,9	2 401	2,8
Altenkirchen (Ww.)	20 001	3,1	399	0,8	6 471	6,4	2 000	2,4
Alzey-Worms ¹	24 991	3,8	316	0,7	1 072	1,1	4 146	4,9
Bad Dürkheim	22 352	3,4	342	0,7	2 485	2,4	939	1,1
Bad Kreuznach	29 327	4,5	1 044	2,2	8 695	8,6	2 399	2,8
Bernkastel-Wittlich	13 160	2,0	2 727	5,6	1 082	1,1	3 387	4,0
Birkenfeld	8 542	1,3	3 345	6,9	1 069	1,1	348	0,4
Cochem-Zell	4 505	0,7	838	1,7	-	-	1 766	2,1
Donnersbergkreis	14 937	2,3	142	0,3	6 522	6,4	207	0,2
Eifelkreis Bitburg-Prüm	18 587	2,9	708	1,5	45	0,0	3 968	4,7
Germersheim	15 428	2,4	548	1,1	1 099	1,1	523	0,6
Kaiserslautern	13 539	2,1	217	0,4	2 741	2,7	448	0,5
Kusel	17 798	2,7	228	0,5	4 172	4,1	92	0,1
Mainz-Bingen	43 914	6,7	2 251	4,6	2 692	2,7	6 373	7,5
Mayen-Koblenz	24 976	3,8	1 021	2,1	1 194	1,2	3 991	4,7
Neuwied	23 041	3,5	1 168	2,4	3 865	3,8	4 119	4,9
Rhein-Hunsrück-Kreis	21 522	3,3	1 966	4,1	5 089	5,0	2 011	2,4
Rhein-Lahn-Kreis	18 044	2,8	1 208	2,5	3 408	3,4	1 867	2,2
Rhein-Pfalz-Kreis	27 925	4,3	1 897	3,9	4 029	4,0	777	0,9
Südliche Weinstraße	19 412	3,0	2 163	4,5	2 989	2,9	119	0,1
Südwestpfalz	17 012	2,6	348	0,7	1 905	1,9	664	0,8
Trier-Saarburg	11 922	1,8	1 873	3,9	-	-	1 933	2,3
Vulkaneifel	6 862	1,1	219	0,5	29	0,0	2 055	2,4
Westerwaldkreis	19 723	3,0	3 132	6,5	2 867	2,8	3 623	4,3
Rheinland-Pfalz	651 670	100	48 501	100	101 454	100	84 431	100
kreisfreie Städte	199 493	30,6	18 472	38,1	36 997	36,5	34 275	40,6
Landkreise	452 177	69,4	30 029	61,9	64 457	63,5	50 156	59,4

¹ Bei der Katholischen Landesarbeitsgemeinschaft für Erwachsenenbildung Rheinland-Pfalz sind in den Angaben zum Landkreis Alzey-Worms auch die Daten der Stadt Worms enthalten, da jeweils ein getrennter Nachweis nicht möglich war.

Verwaltungsbezirk	Landesarbeits- gemeinschaft 'Anderes Lernen'		Arbeit & Leben Rheinland-Pfalz gGmbH		Landesvereinigung für ländliche Erwachsenenbildung		Verband der Volkshochschulen	
	Anzahl	%	Anzahl	%	Anzahl	%	Anzahl	%
Frankenthal (Pfalz), St.	193	1,4	217	4,1	259	0,2	2 761	1,0
Kaiserslautern, St.	-	-	145	2,7	238	0,2	11 003	4,1
Koblenz, St.	664	4,9	493	9,2	590	0,5	12 117	4,5
Landau i. d. Pf., St.	1 478	10,9	-	-	1 390	1,1	4 041	1,5
Ludwigshafen a. Rh., St.	415	3,1	262	4,9	389	0,3	7 784	2,9
Mainz, St.	641	4,7	2 639	49,3	1 383	1,1	20 113	7,5
Neustadt a. d. Weinstr., St.	-	-	-	-	1 069	0,8	5 585	2,1
Pirmasens, St.	-	-	-	-	89	0,1	3 405	1,3
Speyer, St.	410	3,0	-	-	12	0,0	7 268	2,7
Trier, St.	1 516	11,2	196	3,7	47	0,0	7 851	2,9
Worms, St. ¹	-	-	550	10,3	1 671	1,3	6 493	2,4
Zweibrücken, St.	-	-	632	11,8	763	0,6	2 977	1,1
Ahrweiler	-	-	-	-	2 280	1,8	7 110	2,6
Altenkirchen (Ww.)	693	5,1	-	-	5 855	4,5	4 583	1,7
Alzey-Worms ¹	56	0,4	-	-	14 230	11,0	5 171	1,9
Bad Dürkheim	150	1,1	-	-	5 603	4,3	12 833	4,8
Bad Kreuznach	-	-	70	1,3	6 887	5,3	10 232	3,8
Bernkastel-Wittlich	-	-	-	-	1 507	1,2	4 457	1,7
Birkenfeld	374	2,8	-	-	969	0,7	2 437	0,9
Cochem-Zell	-	-	-	-	430	0,3	1 471	0,5
Donnersbergkreis	201	1,5	79	1,5	5 753	4,4	2 033	0,8
Eifelkreis Bitburg-Prüm	396	2,9	-	-	4 596	3,5	8 874	3,3
Germersheim	-	-	-	-	2 464	1,9	10 794	4,0
Kaiserslautern	-	-	-	-	7 986	6,1	2 147	0,8
Kusel	-	-	-	-	11 296	8,7	2 010	0,7
Mainz-Bingen	-	-	-	-	12 456	9,6	20 142	7,5
Mayen-Koblenz	-	-	-	-	1 578	1,2	17 192	6,4
Neuwied	-	-	66	1,2	2 774	2,1	11 049	4,1
Rhein-Hunsrück-Kreis	159	1,2	-	-	7 200	5,5	5 097	1,9
Rhein-Lahn-Kreis	4 562	33,7	-	-	4 177	3,2	2 822	1,1
Rhein-Pfalz-Kreis	-	-	-	-	4 154	3,2	17 068	6,4
Südliche Weinstraße	971	7,2	-	-	6 886	5,3	6 284	2,3
Südwestpfalz	-	-	-	-	9 823	7,6	4 272	1,6
Trier-Saarburg	-	-	-	-	1 332	1,0	6 784	2,5
Vulkaneifel	-	-	-	-	732	0,6	3 827	1,4
Westerwaldkreis	665	4,9	-	-	1 020	0,8	8 416	3,1
Rheinland-Pfalz	13 544	100	5 349	100	129 888	100	268 503	100
kreisfreie Städte	5 317	39,3	5 134	96,0	7 900	6,1	91 398	34,0
Landkreise	8 227	60,7	215	4,0	121 988	93,9	177 105	66,0

¹ Bei der Katholischen Landesarbeitsgemeinschaft für Erwachsenenbildung Rheinland-Pfalz sind in den Angaben zum Landkreis Alzey-Worms auch die Daten der Stadt Worms enthalten, da jeweils ein getrennter Nachweis nicht möglich war.

Verwaltungsbezirk	Insgesamt		Zeitgeschichte, Geschichte, Länderkunde		Politik, Gesellschaft, Gleichstellung		Philosophie, Theologie, Religion, Weltanschauung		Geisteswissenschaften, Eltern- u. Familienbildung, Erziehungswissenschaften		Sprachen	
	Anzahl	%	Anzahl	%	Anzahl	%	Anzahl	%	Anzahl	%	Anzahl	%
Frankenthal (Pfalz), St.	407	1,0	20	0,8	36	1,3	37	1,4	26	0,9	79	1,3
Kaiserslautern, St.	1 330	3,2	102	4,0	114	4,2	65	2,5	135	4,9	251	4,1
Koblenz, St.	1 822	4,4	93	3,7	128	4,7	90	3,4	124	4,5	371	6,1
Landau i. d. Pf., St.	806	1,9	46	1,8	27	1,0	26	1,0	55	2,0	118	1,9
Ludwigshafen a. Rh., St.	1 302	3,1	78	3,1	82	3,0	133	5,1	78	2,8	171	2,8
Mainz, St.	2 978	7,2	116	4,6	243	8,9	197	7,5	182	6,6	659	10,8
Neustadt a. d. Weinstr., St.	557	1,3	25	1,0	14	0,5	43	1,6	15	0,5	144	2,4
Pirmasens, St.	395	1,0	15	0,6	18	0,7	12	0,5	8	0,3	81	1,3
Speyer, St.	836	2,0	54	2,1	44	1,6	73	2,8	64	2,3	190	3,1
Trier, St.	1 364	3,3	79	3,1	171	6,3	80	3,1	178	6,5	211	3,5
Worms, St. ¹	801	1,9	32	1,3	50	1,8	41	1,6	47	1,7	153	2,5
Zweibrücken, St.	389	0,9	25	1,0	40	1,5	29	1,1	15	0,5	83	1,4
Ahrweiler	1 012	2,4	89	3,5	43	1,6	63	2,4	72	2,6	139	2,3
Altenkirchen (Ww.)	1 107	2,7	94	3,7	110	4,0	94	3,6	132	4,8	111	1,8
Alzey-Worms ¹	1 321	3,2	139	5,5	116	4,2	64	2,4	129	4,7	148	2,4
Bad Dürkheim	1 595	3,8	63	2,5	56	2,0	64	2,4	71	2,6	265	4,3
Bad Kreuznach	1 841	4,4	154	6,1	113	4,1	149	5,7	152	5,6	151	2,5
Bernkastel-Wittlich	960	2,3	47	1,9	45	1,6	61	2,3	56	2,0	105	1,7
Birkenfeld	637	1,5	26	1,0	45	1,6	14	0,5	27	1,0	81	1,3
Cochem-Zell	358	0,9	17	0,7	14	0,5	9	0,3	28	1,0	60	1,0
Donnersbergkreis	790	1,9	46	1,8	54	2,0	95	3,6	74	2,7	59	1,0
Eifelkreis Bitburg-Prüm	1 152	2,8	62	2,4	61	2,2	53	2,0	107	3,9	144	2,4
Germersheim	1 067	2,6	30	1,2	32	1,2	19	0,7	45	1,6	190	3,1
Kaiserslautern	801	1,9	45	1,8	86	3,1	93	3,6	47	1,7	44	0,7
Kusel	972	2,3	65	2,6	52	1,9	128	4,9	58	2,1	45	0,7
Mainz-Bingen	2 429	5,8	154	6,1	252	9,2	140	5,3	215	7,9	435	7,1
Mayen-Koblenz	1 545	3,7	112	4,4	97	3,5	92	3,5	46	1,7	252	4,1
Neuwied	1 580	3,8	145	5,7	60	2,2	91	3,5	104	3,8	268	4,4
Rhein-Hunsrück-Kreis	1 408	3,4	115	4,5	166	6,1	113	4,3	79	2,9	132	2,2
Rhein-Lahn-Kreis	1 175	2,8	146	5,8	60	2,2	95	3,6	49	1,8	95	1,6
Rhein-Pfalz-Kreis	1 789	4,3	88	3,5	74	2,7	90	3,4	70	2,6	189	3,1
Südliche Weinstraße	1 175	2,8	47	1,9	47	1,7	49	1,9	87	3,2	107	1,8
Südwestpfalz	825	2,0	56	2,2	58	2,1	72	2,8	47	1,7	48	0,8
Trier-Saarburg	1 001	2,4	35	1,4	32	1,2	17	0,6	26	0,9	143	2,3
Vulkaneifel	505	1,2	21	0,8	19	0,7	8	0,3	32	1,2	106	1,7
Westerwaldkreis	1 533	3,7	54	2,1	76	2,8	118	4,5	58	2,1	274	4,5
Rheinland-Pfalz	41 565	100	2 535	100	2 735	100	2 617	100	2 738	100	6 102	100
kreisfreie Städte	12 987	31,2	685	27,0	967	35,4	826	31,6	927	33,9	2 511	41,2
Landkreise	28 578	68,8	1 850	73,0	1 768	64,6	1 791	68,4	1 811	66,1	3 591	58,8

¹ Bei der Katholischen Landesarbeitsgemeinschaft für Erwachsenenbildung Rheinland-Pfalz sind in den Angaben zum Landkreis Alzey-Worms auch die Daten der Stadt Worms enthalten, da jeweils ein getrennter Nachweis nicht möglich war.

Verwaltungsbezirk	Wirtschaft, kaufmännische Praxis		Umwelt, Technik, Naturwissenschaften		Kunst, kreatives Gestalten, Freizeitbildung		Gesundheit, Hauswirtschaft, Ernährung		Nachholen von Schulabschlüssen		Sachgebietsübergreifende Maßnahmen	
	Anzahl	%	Anzahl	%	Anzahl	%	Anzahl	%	Anzahl	%	Anzahl	%
Frankenthal (Pfalz), St.	23	1,7	12	0,8	44	0,7	96	0,7	-	-	34	2,2
Kaiserslautern, St.	52	3,8	24	1,7	149	2,4	344	2,4	4	4,1	90	5,8
Koblenz, St.	100	7,3	92	6,4	266	4,3	493	3,5	13	13,3	52	3,3
Landau i. d. Pf., St.	6	0,4	47	3,3	145	2,3	293	2,1	-	-	43	2,8
Ludwigshafen a. Rh., St.	104	7,5	26	1,8	106	1,7	282	2,0	8	8,2	234	15,0
Mainz, St.	52	3,8	56	3,9	432	7,0	799	5,6	10	10,2	232	14,9
Neustadt a. d. Weinstr., St.	40	2,9	3	0,2	61	1,0	138	1,0	-	-	74	4,7
Pirmasens, St.	6	0,4	36	2,5	27	0,4	180	1,3	5	5,1	7	0,4
Speyer, St.	34	2,5	49	3,4	105	1,7	149	1,1	-	-	74	4,7
Trier, St.	58	4,2	34	2,4	219	3,5	283	2,0	1	1,0	50	3,2
Worms, St. ¹	44	3,2	29	2,0	140	2,3	209	1,5	-	-	56	3,6
Zweibrücken, St.	16	1,2	27	1,9	25	0,4	90	0,6	-	-	39	2,5
Ahrweiler	8	0,6	63	4,4	218	3,5	278	2,0	-	-	39	2,5
Altenkirchen (Ww.)	74	5,4	32	2,2	154	2,5	290	2,0	2	2,0	14	0,9
Alzey-Worms ¹	50	3,6	33	2,3	137	2,2	486	3,4	2	2,0	17	1,1
Bad Dürkheim	17	1,2	54	3,8	185	3,0	770	5,4	1	1,0	49	3,1
Bad Kreuznach	29	2,1	125	8,7	293	4,7	641	4,5	2	2,0	32	2,0
Bernkastel-Wittlich	18	1,3	15	1,0	190	3,1	417	2,9	-	-	6	0,4
Birkenfeld	12	0,9	4	0,3	151	2,4	255	1,8	1	1,0	21	1,3
Cochem-Zell	26	1,9	5	0,3	69	1,1	125	0,9	-	-	5	0,3
Donnersbergkreis	26	1,9	36	2,5	80	1,3	296	2,1	6	6,1	18	1,2
Eifelkreis Bitburg-Prüm	41	3,0	22	1,5	229	3,7	424	3,0	-	-	9	0,6
Germersheim	45	3,3	16	1,1	95	1,5	584	4,1	5	5,1	6	0,4
Kaiserslautern	32	2,3	8	0,6	118	1,9	328	2,3	-	-	-	-
Kusel	37	2,7	21	1,5	117	1,9	448	3,2	1	1,0	-	-
Mainz-Bingen	56	4,1	79	5,5	284	4,6	746	5,3	8	8,2	60	3,8
Mayen-Koblenz	45	3,3	52	3,6	230	3,7	536	3,8	10	10,2	73	4,7
Neuwied	49	3,6	87	6,1	249	4,0	419	3,0	4	4,1	104	6,7
Rhein-Hunsrück-Kreis	89	6,5	42	2,9	229	3,7	389	2,7	7	7,1	47	3,0
Rhein-Lahn-Kreis	34	2,5	49	3,4	280	4,5	343	2,4	-	-	24	1,5
Rhein-Pfalz-Kreis	18	1,3	67	4,7	281	4,5	891	6,3	4	4,1	17	1,1
Südliche Weinstraße	34	2,5	63	4,4	216	3,5	512	3,6	-	-	13	0,8
Südwestpfalz	37	2,7	33	2,3	82	1,3	382	2,7	3	3,1	7	0,4
Trier-Saarburg	13	0,9	23	1,6	240	3,9	470	3,3	-	-	2	0,1
Vulkaneifel	23	1,7	20	1,4	93	1,5	182	1,3	-	-	1	0,1
Westerwaldkreis	31	2,2	52	3,6	268	4,3	589	4,2	1	1,0	12	0,8
Rheinland-Pfalz	1 379	100	1 436	100	6 207	100	14 157	100	98	100	1 561	100
kreisfreie Städte	535	38,8	435	30,3	1 719	27,7	3 356	23,7	41	41,8	985	63,1
Landkreise	844	61,2	1 001	69,7	4 488	72,3	10 801	76,3	57	58,2	576	36,9

¹ Bei der Katholischen Landesarbeitsgemeinschaft für Erwachsenenbildung Rheinland-Pfalz sind in den Angaben zum Landkreis Alzey-Worms auch die Daten der Stadt Worms enthalten, da jeweils ein getrennter Nachweis nicht möglich war.

Verwaltungsbezirk	Insgesamt		Zeitgeschichte, Geschichte, Länderkunde		Politik, Gesellschaft, Gleichstellung		Philosophie, Theologie, Religion, Weltanschauung		Geisteswissenschaften, Eltern- u. Familienbildung, Erziehungswissenschaften		Sprachen	
	Anzahl	%	Anzahl	%	Anzahl	%	Anzahl	%	Anzahl	%	Anzahl	%
Frankenthal (Pfalz), St.	7 680	1,1	99	0,8	254	1,0	183	1,4	242	0,8	2 748	1,3
Kaiserslautern, St.	27 735	3,8	613	4,7	754	2,9	423	3,3	1 305	4,5	12 113	5,5
Koblenz, St.	32 402	4,5	393	3,0	1 222	4,7	625	4,9	1 205	4,2	10 226	4,7
Landau i. d. Pf., St.	11 676	1,6	188	1,4	248	1,0	201	1,6	1 221	4,2	3 000	1,4
Ludwigshafen a. Rh., St.	47 913	6,6	303	2,3	660	2,6	531	4,2	653	2,3	11 655	5,3
Mainz, St.	80 598	11,1	443	3,4	3 794	14,7	672	5,3	2 289	7,9	31 241	14,3
Neustadt a. d. Weinstr., St.	13 071	1,8	228	1,7	41	0,2	150	1,2	246	0,9	3 372	1,5
Pirmasens, St.	7 014	1,0	65	0,5	142	0,5	48	0,4	65	0,2	2 336	1,1
Speyer, St.	22 409	3,1	178	1,4	298	1,2	436	3,4	1 131	3,9	9 318	4,3
Trier, St.	29 142	4,0	224	1,7	1 453	5,6	517	4,1	2 003	7,0	9 458	4,3
Worms, St. ¹	14 771	2,0	154	1,2	726	2,8	202	1,6	318	1,1	4 574	2,1
Zweibrücken, St.	10 059	1,4	80	0,6	909	3,5	135	1,1	108	0,4	3 198	1,5
Ahrweiler	19 438	2,7	1 016	7,8	534	2,1	263	2,1	804	2,8	5 078	2,3
Altenkirchen (Ww.)	14 346	2,0	596	4,6	758	2,9	539	4,2	2 165	7,5	2 561	1,2
Alzey-Worms ¹	14 817	2,0	537	4,1	428	1,7	269	2,1	802	2,8	5 559	2,5
Bad Dürkheim	22 050	3,0	232	1,8	365	1,4	185	1,5	711	2,5	5 771	2,6
Bad Kreuznach	24 063	3,3	1 189	9,1	1 590	6,2	875	6,9	1 729	6,0	4 703	2,2
Berncastel-Wittlich	14 134	1,9	287	2,2	359	1,4	215	1,7	888	3,1	2 241	1,0
Birkenfeld	11 181	1,5	117	0,9	397	1,5	84	0,7	189	0,7	2 511	1,2
Cochem-Zell	5 918	0,8	40	0,3	106	0,4	80	0,6	210	0,7	1 152	0,5
Donnersbergkreis	10 946	1,5	204	1,6	176	0,7	368	2,9	657	2,3	2 803	1,3
Eifelkreis Bitburg-Prüm	18 279	2,5	559	4,3	1 605	6,2	393	3,1	1 673	5,8	4 343	2,0
Germersheim	15 594	2,2	131	1,0	81	0,3	171	1,3	290	1,0	4 977	2,3
Kaiserslautern	6 099	0,8	172	1,3	287	1,1	250	2,0	336	1,2	1 260	0,6
Kusel	6 082	0,8	172	1,3	116	0,4	694	5,5	596	2,1	1 033	0,5
Mainz-Bingen	41 074	5,7	1 235	9,5	3 350	13,0	421	3,3	1 581	5,5	16 386	7,5
Mayen-Koblenz	31 580	4,4	412	3,2	695	2,7	665	5,2	342	1,2	11 665	5,3
Neuwied	25 567	3,5	630	4,8	314	1,2	297	2,3	910	3,2	9 770	4,5
Rhein-Hunsrück-Kreis	22 620	3,1	459	3,5	1 411	5,5	439	3,5	620	2,2	3 364	1,5
Rhein-Lahn-Kreis	13 663	1,9	462	3,5	570	2,2	661	5,2	641	2,2	2 672	1,2
Rhein-Pfalz-Kreis	29 759	4,1	347	2,7	552	2,1	464	3,7	683	2,4	8 139	3,7
Südliche Weinstraße	12 378	1,7	240	1,8	208	0,8	156	1,2	439	1,5	2 590	1,2
Südwestpfalz	11 748	1,6	380	2,9	133	0,5	423	3,3	452	1,6	1 873	0,9
Trier-Saarburg	15 881	2,2	254	1,9	169	0,7	76	0,6	272	0,9	3 916	1,8
Vulkaneifel	7 263	1,0	144	1,1	240	0,9	46	0,4	448	1,6	2 176	1,0
Westerwaldkreis	25 926	3,6	256	2,0	906	3,5	535	4,2	585	2,0	8 473	3,9
Rheinland-Pfalz	724 876	100	13 039	100	25 851	100	12 692	100	28 809	100	218 255	100
kreisfreie Städte	304 470	42,0	2 968	22,8	10 501	40,6	4 123	32,5	10 786	37,4	103 239	47,3
Landkreise	420 406	58,0	10 071	77,2	15 350	59,4	8 569	67,5	18 023	62,6	115 016	52,7

¹ Bei der Katholischen Landesarbeitsgemeinschaft für Erwachsenenbildung Rheinland-Pfalz sind in den Angaben zum Landkreis Alzey-Worms auch die Daten der Stadt Worms enthalten, da jeweils ein getrennter Nachweis nicht möglich war.

Verwaltungsbezirk	Wirtschaft, kaufmännische Praxis		Umwelt, Technik, Naturwissen- schaften		Kunst, kreatives Gestalten, Freizeitbildung		Gesundheit, Hauswirtschaft, Ernährung		Nachholen von Schulabschlüssen		Sachgebiets- übergreifende Maßnahmen	
	Anzahl	%	Anzahl	%	Anzahl	%	Anzahl	%	Anzahl	%	Anzahl	%
Frankenthal (Pfalz), St.	501	1,8	139	0,8	376	0,5	841	0,5	-	-	2 297	2,2
Kaiserslautern, St.	1 405	5,0	202	1,2	1 713	2,1	4 602	2,7	915	3,5	3 690	3,5
Koblenz, St.	1 489	5,3	1 092	6,6	4 180	5,2	6 689	4,0	2 494	9,5	2 787	2,6
Landau i. d. Pf., St.	80	0,3	525	3,2	1 822	2,3	3 589	2,1	-	-	802	0,8
Ludwigshafen a. Rh., St.	6 668	23,5	397	2,4	1 014	1,3	4 327	2,6	2 508	9,6	19 197	18,2
Mainz, St.	1 880	6,6	680	4,1	6 870	8,5	10 190	6,0	2 523	9,6	20 016	19,0
Neustadt a. d. Weinstr., St.	693	2,4	23	0,1	540	0,7	1 648	1,0	-	-	6 130	5,8
Pirmasens, St.	144	0,5	380	2,3	407	0,5	2 152	1,3	817	3,1	458	0,4
Speyer, St.	2 248	7,9	926	5,6	968	1,2	1 720	1,0	-	-	5 186	4,9
Trier, St.	766	2,7	449	2,7	3 394	4,2	4 220	2,5	300	1,1	6 358	6,0
Worms, St. ¹	744	2,6	90	0,5	1 344	1,7	2 174	1,3	-	-	4 445	4,2
Zweibrücken, St.	237	0,8	616	3,7	196	0,2	868	0,5	-	-	3 712	3,5
Ahrweiler	354	1,2	807	4,9	3 272	4,0	3 658	2,2	-	-	3 652	3,5
Altenkirchen (Ww.)	869	3,1	393	2,4	1 822	2,3	3 885	2,3	241	0,9	517	0,5
Alzey-Worms ¹	327	1,2	86	0,5	1 044	1,3	4 614	2,7	703	2,7	448	0,4
Bad Dürkheim	62	0,2	770	4,6	2 131	2,6	9 427	5,6	252	1,0	2 144	2,0
Bad Kreuznach	344	1,2	1 539	9,3	3 567	4,4	6 825	4,0	216	0,8	1 486	1,4
Bernkastel-Wittlich	395	1,4	198	1,2	2 918	3,6	5 893	3,5	-	-	740	0,7
Birkenfeld	217	0,8	20	0,1	2 355	2,9	3 611	2,1	1 410	5,4	270	0,3
Cochem-Zell	299	1,1	60	0,4	1 079	1,3	1 580	0,9	-	-	1 312	1,2
Donnersbergkreis	116	0,4	624	3,8	439	0,5	2 704	1,6	388	1,5	2 467	2,3
Eifelkreis Bitburg-Prüm	1 331	4,7	121	0,7	3 099	3,8	4 928	2,9	-	-	227	0,2
Germersheim	552	1,9	85	0,5	1 281	1,6	7 620	4,5	274	1,0	132	0,1
Kaiserslautern	129	0,5	21	0,1	910	1,1	2 734	1,6	-	-	-	-
Kusel	127	0,4	121	0,7	512	0,6	2 455	1,5	256	1,0	-	-
Mainz-Bingen	708	2,5	651	3,9	3 330	4,1	8 563	5,1	2 767	10,6	2 082	2,0
Mayen-Koblenz	446	1,6	691	4,2	4 079	5,0	6 810	4,0	4 513	17,3	1 262	1,2
Neuwied	354	1,2	1 404	8,5	3 034	3,8	4 935	2,9	807	3,1	3 112	3,0
Rhein-Hunsrück-Kreis	1 987	7,0	137	0,8	2 996	3,7	4 481	2,7	1 850	7,1	4 876	4,6
Rhein-Lahn-Kreis	221	0,8	616	3,7	2 813	3,5	3 973	2,4	-	-	1 034	1,0
Rhein-Pfalz-Kreis	968	3,4	556	3,4	4 286	5,3	11 002	6,5	1 825	7,0	937	0,9
Südliche Weinstraße	527	1,9	475	2,9	2 492	3,1	4 611	2,7	-	-	640	0,6
Südwestpfalz	249	0,9	636	3,8	640	0,8	3 445	2,0	810	3,1	2 707	2,6
Trier-Saarburg	182	0,6	91	0,5	4 348	5,4	6 554	3,9	-	-	19	0,0
Vulkaneifel	291	1,0	285	1,7	1 336	1,7	2 236	1,3	-	-	61	0,1
Westerwaldkreis	439	1,5	668	4,0	4 249	5,3	9 329	5,5	279	1,1	207	0,2
Rheinland-Pfalz	28 349	100	16 574	100	80 856	100	168 893	100	26 148	100	105 410	100
kreisfreie Städte	16 855	59,5	5 519	33,3	22 824	28,2	43 020	25,5	9 557	36,5	75 078	71,2
Landkreise	11 494	40,5	11 055	66,7	58 032	71,8	125 873	74,5	16 591	63,5	30 332	28,8

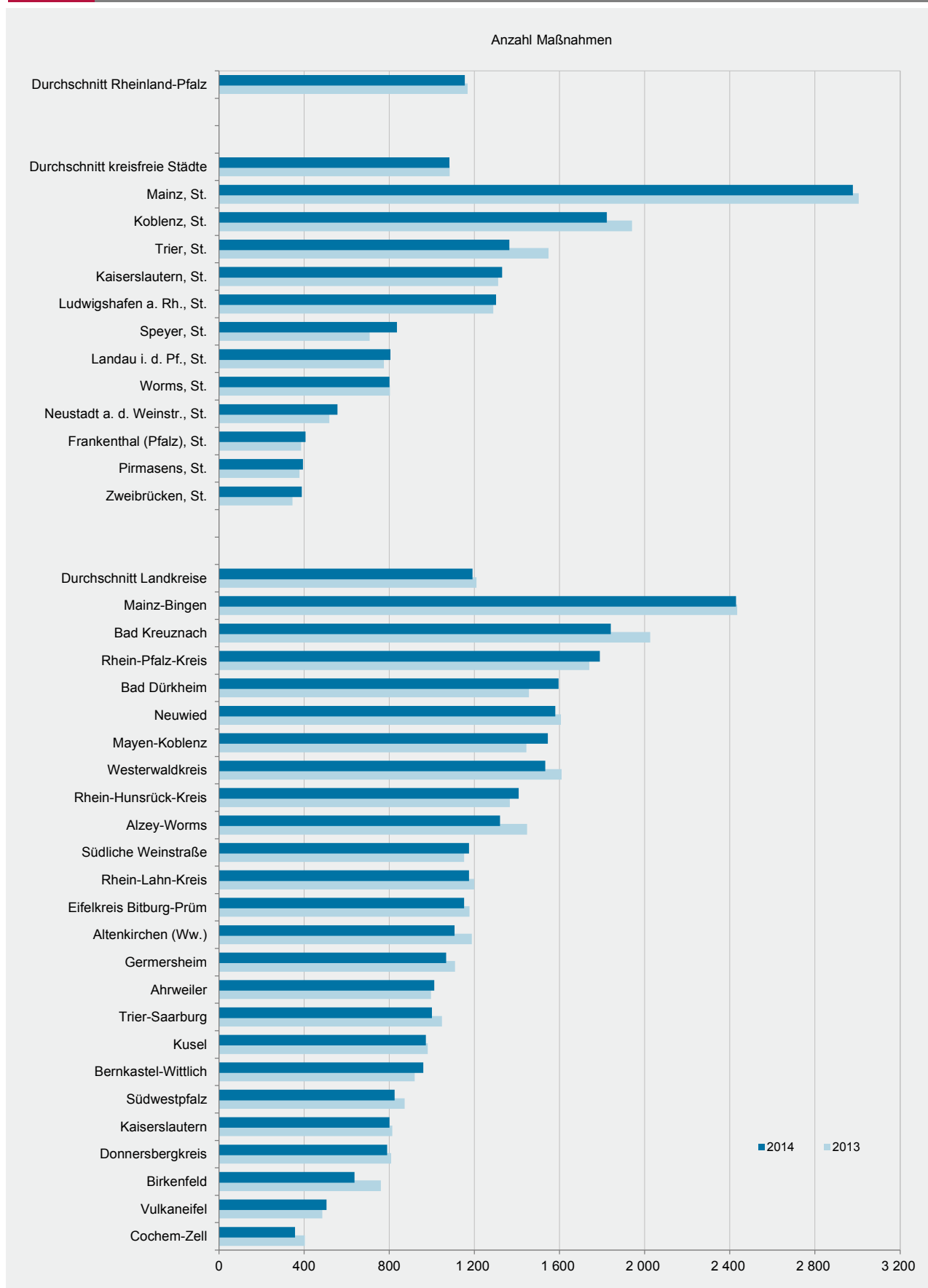
¹ Bei der Katholischen Landesarbeitsgemeinschaft für Erwachsenenbildung Rheinland-Pfalz sind in den Angaben zum Landkreis Alzey-Worms auch die Daten der Stadt Worms enthalten, da jeweils ein getrennter Nachweis nicht möglich war.

Verwaltungsbezirk	Insgesamt		Zeitgeschichte, Geschichte, Länderkunde		Politik, Gesellschaft, Gleichstellung		Philosophie, Theologie, Religion, Weltanschauung		Geisteswissenschaften, Eltern- u. Familienbildung, Erziehungswissenschaften		Sprachen	
	Anzahl	%	Anzahl	%	Anzahl	%	Anzahl	%	Anzahl	%	Anzahl	%
Frankenthal (Pfalz), St.	6 037	0,9	386	0,6	699	1,2	715	1,3	476	1,0	850	1,4
Kaiserslautern, St.	20 649	3,2	2 813	4,2	2 305	3,9	1 030	1,8	1 969	4,1	2 861	4,6
Koblenz, St.	28 047	4,3	2 212	3,3	2 723	4,6	2 072	3,7	2 333	4,8	3 581	5,7
Landau i. d. Pf., St.	10 631	1,6	1 126	1,7	424	0,7	563	1,0	633	1,3	1 137	1,8
Ludwigshafen a. Rh., St.	22 347	3,4	1 971	3,0	2 246	3,8	3 069	5,4	1 385	2,9	2 031	3,2
Mainz, St.	46 682	7,2	3 677	5,5	4 416	7,5	5 029	8,9	3 450	7,2	7 670	12,2
Neustadt a. d. Weinstr., St.	9 129	1,4	708	1,1	333	0,6	1 023	1,8	315	0,7	1 622	2,6
Pirmasens, St.	5 445	0,8	439	0,7	327	0,6	235	0,4	170	0,4	847	1,3
Speyer, St.	12 971	2,0	1 772	2,7	849	1,4	1 561	2,8	955	2,0	2 244	3,6
Trier, St.	18 775	2,9	1 408	2,1	3 154	5,3	1 788	3,2	2 396	5,0	2 305	3,7
Worms, St. ¹	12 603	1,9	870	1,3	1 183	2,0	1 262	2,2	753	1,6	1 628	2,6
Zweibrücken, St.	6 177	0,9	531	0,8	703	1,2	792	1,4	289	0,6	771	1,2
Ahrweiler	14 657	2,2	2 275	3,4	725	1,2	1 620	2,9	857	1,8	1 524	2,4
Altenkirchen (Ww.)	20 001	3,1	3 127	4,7	2 619	4,4	2 177	3,9	2 494	5,2	1 057	1,7
Alzey-Worms ¹	24 991	3,8	3 774	5,7	2 828	4,8	1 285	2,3	3 113	6,5	1 393	2,2
Bad Dürkheim	22 352	3,4	1 507	2,3	1 142	1,9	1 367	2,4	964	2,0	2 454	3,9
Bad Kreuznach	29 327	4,5	3 691	5,6	2 568	4,3	2 455	4,3	2 364	4,9	1 516	2,4
Bernkastel-Wittlich	13 160	2,0	1 369	2,1	928	1,6	1 294	2,3	1 180	2,4	1 022	1,6
Birkenfeld	8 542	1,3	585	0,9	843	1,4	227	0,4	386	0,8	789	1,3
Cochem-Zell	4 505	0,7	410	0,6	267	0,5	202	0,4	324	0,7	608	1,0
Donnersbergkreis	14 937	2,3	1 441	2,2	1 408	2,4	2 606	4,6	1 756	3,6	519	0,8
Eifelkreis Bitburg-Prüm	18 587	2,9	3 130	4,7	1 441	2,4	1 136	2,0	1 189	2,5	1 422	2,3
Germersheim	15 428	2,4	943	1,4	698	1,2	332	0,6	861	1,8	1 731	2,8
Kaiserslautern	13 539	2,1	981	1,5	1 849	3,1	1 717	3,0	779	1,6	346	0,6
Kusel	17 798	2,7	1 470	2,2	1 337	2,3	2 715	4,8	1 082	2,2	423	0,7
Mainz-Bingen	43 914	6,7	4 704	7,1	5 961	10,1	3 502	6,2	5 410	11,2	4 841	7,7
Mayen-Koblenz	24 976	3,8	2 786	4,2	1 929	3,3	1 850	3,3	770	1,6	2 520	4,0
Neuwied	23 041	3,5	3 282	5,0	1 071	1,8	1 878	3,3	1 713	3,6	2 677	4,3
Rhein-Hunsrück-Kreis	21 522	3,3	2 267	3,4	3 262	5,5	2 034	3,6	1 304	2,7	1 322	2,1
Rhein-Lahn-Kreis	18 044	2,8	2 771	4,2	1 279	2,2	1 714	3,0	899	1,9	929	1,5
Rhein-Pfalz-Kreis	27 925	4,3	2 529	3,8	2 020	3,4	1 865	3,3	1 301	2,7	1 903	3,0
Südliche Weinstraße	19 412	3,0	1 255	1,9	858	1,5	754	1,3	1 392	2,9	1 041	1,7
Südwestpfalz	17 012	2,6	1 651	2,5	2 225	3,8	1 757	3,1	1 012	2,1	465	0,7
Trier-Saarburg	11 922	1,8	1 005	1,5	552	0,9	289	0,5	334	0,7	1 339	2,1
Vulkaneifel	6 862	1,1	484	0,7	629	1,1	234	0,4	613	1,3	1 050	1,7
Westerwaldkreis	19 723	3,0	941	1,4	1 360	2,3	2 292	4,1	1 003	2,1	2 415	3,8
Rheinland-Pfalz	651 670	100	66 291	100	59 161	100	56 441	100	48 224	100	62 853	100
kreisfreie Städte	199 493	30,6	17 913	27,0	19 362	32,7	19 139	33,9	15 124	31,4	27 547	43,8
Landkreise	452 177	69,4	48 378	73,0	39 799	67,3	37 302	66,1	33 100	68,6	35 306	56,2

¹ Bei der Katholischen Landesarbeitsgemeinschaft für Erwachsenenbildung Rheinland-Pfalz sind in den Angaben zum Landkreis Alzey-Worms auch die Daten der Stadt Worms enthalten, da jeweils ein getrennter Nachweis nicht möglich war.

Verwaltungsbezirk	Wirtschaft, kaufmännische Praxis		Umwelt, Technik, Naturwissenschaften		Kunst, kreatives Gestalten, Freizeitbildung		Gesundheit, Hauswirtschaft, Ernährung		Nachholen von Schulabschlüssen		Sachgebietsübergreifende Maßnahmen	
	Anzahl	%	Anzahl	%	Anzahl	%	Anzahl	%	Anzahl	%	Anzahl	%
Frankenthal (Pfalz), St.	257	1,0	147	0,7	591	0,7	1 448	0,7	-	-	468	2,1
Kaiserslautern, St.	920	3,6	392	1,8	1 974	2,3	4 992	2,5	88	5,9	1 305	5,9
Koblenz, St.	1 956	7,7	1 259	5,9	4 131	4,7	6 629	3,3	216	14,4	935	4,3
Landau i. d. Pf., St.	67	0,3	587	2,8	1 621	1,9	3 831	1,9	-	-	642	2,9
Ludwigshafen a. Rh., St.	1 905	7,5	325	1,5	1 782	2,0	4 564	2,3	147	9,8	2 922	13,3
Mainz, St.	699	2,8	830	3,9	6 309	7,2	10 855	5,4	185	12,3	3 562	16,2
Neustadt a. d. Weinstr., St.	599	2,4	81	0,4	1 406	1,6	1 837	0,9	-	-	1 205	5,5
Pirmasens, St.	60	0,2	397	1,9	391	0,4	2 424	1,2	98	6,5	57	0,3
Speyer, St.	478	1,9	534	2,5	1 521	1,7	1 963	1,0	-	-	1 094	5,0
Trier, St.	633	2,5	506	2,4	2 314	2,6	3 329	1,7	13	0,9	929	4,2
Worms, St. ¹	554	2,2	482	2,3	2 086	2,4	2 931	1,5	-	-	854	3,9
Zweibrücken, St.	171	0,7	436	2,1	434	0,5	1 566	0,8	-	-	484	2,2
Ahrweiler	74	0,3	847	4,0	2 748	3,1	3 491	1,7	-	-	496	2,3
Altenkirchen (Ww.)	1 584	6,3	547	2,6	2 205	2,5	3 984	2,0	29	1,9	178	0,8
Alzey-Worms ¹	1 639	6,5	654	3,1	1 990	2,3	8 012	4,0	41	2,7	262	1,2
Bad Dürkheim	506	2,0	704	3,3	2 148	2,5	10 935	5,4	16	1,1	609	2,8
Bad Kreuznach	438	1,7	2 085	9,8	4 481	5,1	9 346	4,6	18	1,2	365	1,7
Bernkastel-Wittlich	343	1,4	188	0,9	1 997	2,3	4 796	2,4	-	-	43	0,2
Birkenfeld	149	0,6	102	0,5	2 039	2,3	3 214	1,6	20	1,3	188	0,9
Cochem-Zell	381	1,5	54	0,3	722	0,8	1 490	0,7	-	-	47	0,2
Donnersbergkreis	466	1,8	441	2,1	1 194	1,4	4 797	2,4	51	3,4	258	1,2
Eifelkreis Bitburg-Prüm	635	2,5	545	2,6	2 860	3,3	6 156	3,1	-	-	73	0,3
Germersheim	534	2,1	304	1,4	1 328	1,5	8 587	4,3	56	3,7	54	0,2
Kaiserslautern	943	3,7	185	0,9	1 510	1,7	5 229	2,6	-	-	-	-
Kusel	732	2,9	358	1,7	1 519	1,7	8 148	4,0	14	0,9	-	-
Mainz-Bingen	913	3,6	1 693	8,0	4 554	5,2	11 487	5,7	121	8,1	728	3,3
Mayen-Koblenz	1 108	4,4	515	2,4	5 897	6,7	6 456	3,2	153	10,2	992	4,5
Neuwied	977	3,9	960	4,5	3 419	3,9	5 329	2,6	30	2,0	1 705	7,8
Rhein-Hunsrück-Kreis	1 428	5,6	799	3,8	2 619	3,0	5 767	2,9	85	5,7	635	2,9
Rhein-Lahn-Kreis	962	3,8	596	2,8	3 902	4,5	4 760	2,4	-	-	232	1,1
Rhein-Pfalz-Kreis	406	1,6	1 052	5,0	4 299	4,9	12 332	6,1	68	4,5	150	0,7
Südliche Weinstraße	656	2,6	954	4,5	3 646	4,2	8 695	4,3	-	-	161	0,7
Südwestpfalz	1 332	5,3	495	2,3	1 151	1,3	6 795	3,4	41	2,7	88	0,4
Trier-Saarburg	116	0,5	414	1,9	2 496	2,9	5 347	2,7	-	-	30	0,1
Vulkaneifel	235	0,9	194	0,9	1 006	1,2	2 409	1,2	-	-	8	0,0
Westerwaldkreis	476	1,9	579	2,7	3 161	3,6	7 308	3,6	12	0,8	176	0,8
Rheinland-Pfalz	25 332	100	21 241	100	87 451	100	201 239	100	1 502	100	21 935	100
kreisfreie Städte	8 299	32,8	5 976	28,1	24 560	28,1	46 369	23,0	747	49,7	14 457	65,9
Landkreise	17 033	67,2	15 265	71,9	62 891	71,9	154 870	77,0	755	50,3	7 478	34,1

¹ Bei der Katholischen Landesarbeitsgemeinschaft für Erwachsenenbildung Rheinland-Pfalz sind in den Angaben zum Landkreis Alzey-Worms auch die Daten der Stadt Worms enthalten, da jeweils ein getrennter Nachweis nicht möglich war.



Bei der Katholischen Landesarbeitsgemeinschaft für Erwachsenenbildung Rheinland-Pfalz sind in den Angaben zum Landkreis Alzey-Worms auch die Daten der Stadt Worms enthalten, da jeweils ein getrennter Nachweis nicht möglich war.

T 11 Online-Maßnahmen 2014 nach Träger und Kursbezeichnung

Träger	Kursbezeichnung	Teilnehmer/ -innen	Maßnahmen
		Anzahl	
Katholische Landesarbeitsgemeinschaft für Erwachsenenbildung	Fernkurs Heilpädagogik	14	1
	Fernkurs Erziehen	93	3
	FIF Zusatzqualifizierung	41	2
	FIF Alpha Qualifizierung	79	5

**T 12 Haushaltsansätze des Landes zur Förderung der Weiterbildung 2014
nach gesetzlicher Grundlage und Ausgabeart (Kapitel 0940)**

Gesetzliche Grundlage Ausgabeart (Haushaltstitel)	Haushaltsansatz
	in 1 000 EUR

Weiterbildungsgesetz

Sachkosten in der Weiterbildung (Titel 547 01)	8
Zuwendungen für den Erwerb eines Diploms einer Verwaltungs- und Wirtschaftsakademie (Titel 68101)	3
Förderung der anerkannten Volkshochschulen und Landesorganisationen der Weiterbildung (Titel 684 01)	7 800
Zuschüsse an anerkannte Einrichtungen der Weiterbildung zu den Kosten für den Erwerb von Schulabschlüssen (Titel 684 03)	356
Zuschüsse zu Modellprojekten und Schwerpunktmaßnahmen anerkannter Einrichtungen der Weiterbildung (Titel 684 04)	220
Zuschüsse zu Modellversuchen und Schwerpunktmaßnahmen im Bereich der wissenschaftlichen Weiterbildung (Titel-Gr. 71)	0
davon	
nicht aufteilbare Personalausgaben (Titel 429 71)	0
nicht aufteilbare sächliche Verwaltungsausgaben (Titel 547 71)	0
Zuschüsse an regionale Weiterbildungszentren einschließlich Aufbau regionaler Datenbanken mit Beratungsstellen (Titel 684 06)	57
Zuschüsse für Initiativen der Alphabetisierung und Grundbildung (Titel 684 07)	120
Zuschüsse an die Arbeitsstelle zur Koordinierung der Weiterbildung der Weiterbildenden (Titel 684 08)	33
zusammen	8 597

Bildungsfreistellungsgesetz

Ausgleichserstattungen nach dem Bildungsfreistellungsgesetz für Klein- und Mittelbetriebe (Titel 683 01)	150
zusammen	150
Insgesamt	8 747

Impressum

Herausgeber:
Statistisches Landesamt Rheinland-Pfalz
Mainzer Straße 14-16
56130 Bad Ems

Telefon: 02603 71-0
Telefax: 02603 71-3150

E-Mail: poststelle@statistik.rlp.de
Internet: www.statistik.rlp.de

Kostenfreier Download im Internet: <http://www.statistik.rlp.de/veroeffentlichungen/statistische-berichte>

© Statistisches Landesamt Rheinland-Pfalz · Bad Ems · 2015

Vervielfältigung und Verbreitung, auch auszugsweise, mit Quellenangabe gestattet.