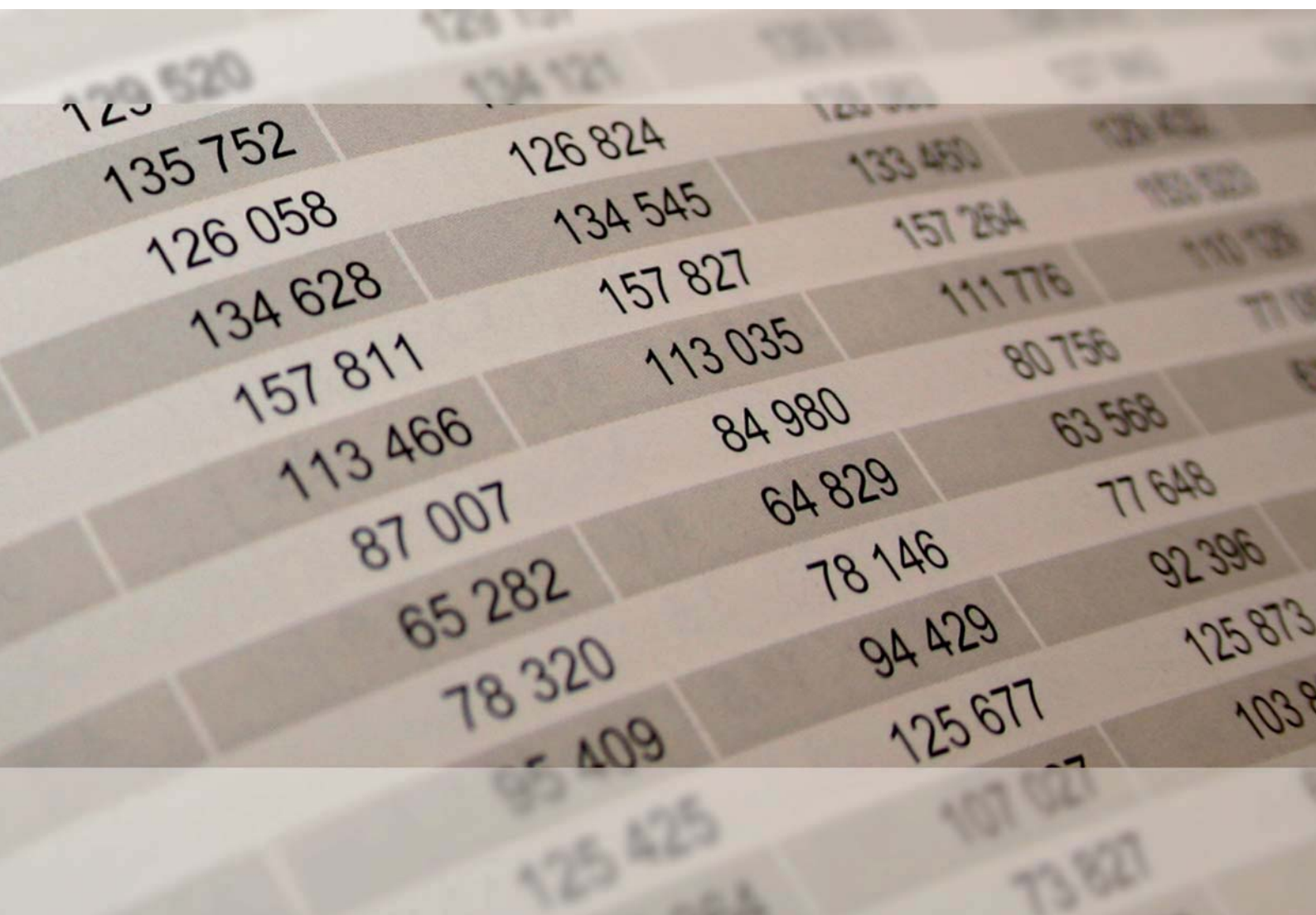




2015

STATISTISCHE BERICHTE



Zeichenerklärungen

0	Zahl ungleich Null, Betrag jedoch kleiner als die Hälfte von 1 in der letzten ausgewiesenen Stelle
-	nichts vorhanden
.	Zahl unbekannt oder geheim
x	Nachweis nicht sinnvoll
...	Zahl fällt später an
/	keine Angabe, da Zahl nicht sicher genug
()	Aussagewert eingeschränkt, da Zahl statistisch unsicher
D	Durchschnitt
p	vorläufig
r	revidiert
s	geschätzt

Für die Abgrenzung von Größenklassen wird im Allgemeinen anstelle einer ausführlichen Beschreibung „50 bis unter 100“ die Darstellungsform „50 – 100“ verwendet.

Einzelwerte in Tabellen werden im Allgemeinen ohne Rücksicht auf die Endsumme gerundet.

Abkürzungen

St.	kreisfreie Stadt
LK	Landkreis
gkSt.	große kreisangehörige Stadt
GV	Gemeindeverbände
BBesG	Bundesbesoldungsgesetz
SGB	Sozialgesetzbuch
u. Ä.	und Ähnliches
dgl.	dergleichen

Inhalt

Seite

Informationen zur Statistik	5
--	----------

Tabellen

T 1	Bevölkerung der Gemeinden und Gemeindeverbände 2013 nach Gebietskörperschaftsgruppen und Gemeindegrößenklassen	19
T 2	Bevölkerung am 30.06.2008–2013 nach Verwaltungsbezirken	20
T 3	Zweckverbände und andere juristische Personen zwischengemeindlicher Zusammenarbeit zum 31.12.2008–2013	21
Ausgaben und Einnahmen in gesamtwirtschaftlicher Gruppierung		
T 4	Ausgaben und Einnahmen der Gemeinden und Gemeindeverbände 2008–2013 nach Arten	23
T 5	Ausgaben und Einnahmen der Gemeinden und Gemeindeverbände 2013 nach Gebietskörperschaftsgruppen und Arten	27
T 6	Ausgaben und Einnahmen der Gemeinden und Gemeindeverbände 2013 nach Aufgabenbereichen und Arten	31
Ausgaben und Einnahmen in finanzwirtschaftlicher Gruppierung		
T 7	Ausgaben und Einnahmen der Gemeinden und Gemeindeverbände 2008–2013 nach Arten und Aufgabenbereichen	35
T 8	Bruttoausgaben der Gemeinden und Gemeindeverbände 2008–2013 nach Gebietskörperschaftsgruppen und Aufgabenbereichen	39
T 9	Unmittelbare Ausgaben der Gemeinden und Gemeindeverbände 2008–2013 nach Gebietskörperschaftsgruppen und Aufgabenbereichen	41
T 10	Nettoausgaben der Gemeinden und Gemeindeverbände 2008–2013 nach Gebietskörperschaftsgruppen und Aufgabenbereichen	43
T 11	Ausgaben und Einnahmen der Gemeinden und Gemeindeverbände 2013 nach Arten, Aufgabenbereichen und Gebietskörperschaftsgruppen	45
Ausgaben und Einnahmen in haushaltsmäßiger Gruppierung		
T 12	Ausgaben der Gemeinden und Gemeindeverbände 2013 nach Arten und Aufgabengebieten	51
T 13	Einnahmen der Gemeinden und Gemeindeverbände 2013 nach Arten und Aufgabengebieten	75
T 14	Ausgaben der Gemeinden und Gemeindeverbände 2013 nach Gebietskörperschaftsgruppen und Arten	99
T 15	Einnahmen der Gemeinden und Gemeindeverbände 2013 nach Gebietskörperschaftsgruppen und Arten	103

Inhalt

Seite

Tabellen

T 16	Ausgaben der Gemeinden und Gemeindeverbände 2013 nach Arten, Gebietskörperschaftsgruppen und Gemeindegrößenklassen	107
T 17	Einnahmen der Gemeinden und Gemeindeverbände 2013 nach Arten, Gebietskörperschaftsgruppen und Gemeindegrößenklassen	113
T 18	Ausgaben der Gemeinden und Gemeindeverbände 2013 nach Arten und Verwaltungsbezirken	119
T 19	Einnahmen der Gemeinden und Gemeindeverbände 2013 nach Arten und Verwaltungsbezirken	123
T 20	Ausgaben der kreisangehörigen Gemeinden und der Verbandsgemeinden 2013 nach Arten und Verwaltungsbezirken	127
T 21	Einnahmen der kreisangehörigen Gemeinden und der Verbandsgemeinden 2013 nach Arten und Verwaltungsbezirken	131
T 22	Ausgaben der Landkreise 2013 nach Arten und Verwaltungsbezirken	135
T 23	Einnahmen der Landkreise 2013 nach Arten und Verwaltungsbezirken	139
T 24	Ausgaben und Einnahmen der verbandsfreien Gemeinden sowie der Verbandsgemeinden und ihrer Ortsgemeinden 2013 nach Arten und Verwaltungsbezirken	143
Kommunale Zweckverbände		
T 25	Ausgaben der Zweckverbände und der sonstigen juristischen Personen zwischengemeindlicher Zusammenarbeit 2013 nach Aufgabengebieten und Arten	218
T 26	Einnahmen der Zweckverbände und der sonstigen juristischen Personen zwischengemeindlicher Zusammenarbeit 2013 nach Aufgabengebieten und Arten	221

Grafiken

G 1	Gesamtausgaben der Gemeinden und Gemeindeverbände für ausgewählte Aufgabengebiete 2007–2013	22
-----	---	----

Übersichten

Ü 1	Verzeichnis der kreisfreien Städte, Kreise, Verbandsgemeinden und Gemeinden	224
-----	---	-----

Informationen zur Statistik

Rechtsgrundlage

Nach dem Finanz- und Personalstatistikgesetz vom 22.02.2006 (BGBl. I S. 438) in der derzeit gültigen Fassung wird jährlich zum 31.12. eine Bundesstatistik über die Ausgaben und Einnahmen der Gemeinden und Gemeindeverbände sowie der Zweckverbände mit doppischer Buchführung durchgeführt. (§ 3 Abs. 2 Nr. 1 und Abs. 7 Nr. 2 FPStatG)

Berichtskreis

Der Berichtskreis besteht aus den Gemeinden sowie den doppisch buchenden Zweckverbänden.

Zu den Gemeinden zählen in Rheinland-Pfalz die kreisfreien Städte, die verbandsfreien Gemeinden, die großen kreisangehörigen Städte und die Ortsgemeinden; unter Gemeindeverbände werden die Verbandsgemeinden und die Landkreise sowie der Bezirksverband Pfalz subsumiert.

Zweckverbände sind Körperschaften des öffentlichen Rechts, in denen neben mindestens einer kommunalen Gebietskörperschaft auch sonstige juristische Personen des öffentlichen und privaten Rechts oder natürliche Personen Mitglied sein können, z. B. Kindergartenzweckverbände. Zweckverbände, die nach der kaufmännischen Buchführung Rechnung legen, werden nicht hier, sondern in der Statistik der Jahresabschlüsse öffentlich bestimmter Fonds, Einrichtungen und Unternehmen erfasst.

Durchführung der Statistik

Ausgangspunkt der Jahresrechnungsstatistik sind die in den Finanzrechnungen der Kommunen verbuchten Beträge in der vom Haushaltsrecht vorgegebenen Haushaltssystematik. Das kommunale Haushaltsrecht in Rheinland-Pfalz wurde durch die Verabschiedung des Landesgesetzes zur Einführung der kommunalen Doppik (KomDoppikLG) vom 2. März 2006 (GVBl. 2006, S. 57) grundlegend reformiert. Die rheinland-pfälzischen Kommunen mussten ihr Haushalts- und Rechnungswesen ab dem Haushaltsjahr 2007, spätestens jedoch ab dem Jahr 2009, von der Kameralistik auf die kommunale Doppik umstellen, d. h. ihre Bücher ab diesem Jahr nach den Regeln der doppelten Buchführung, allerdings angepasst an die Bedürfnisse der Kommunen, führen.

Anlass für die Reform in Rheinland-Pfalz war ein Beschluss der Ständigen Konferenz der Innenminister und -senatoren der Länder (IMK) vom November 2003, das kommunale Haushaltsrecht grundlegend zu reformieren. Damit wurde das Ziel verfolgt, die Möglichkeit zu schaffen, die Gemeinden nach wirtschaftlichen Grundsätzen führen zu können, indem anstatt von Ausgaben und Einnahmen nunmehr Aufwendungen und Erträge (Ergebnisrechnung) und damit auch der nicht zahlungswirksame Ressourcenverbrauch erfasst werden. Gleichzeitig werden in der Finanzrechnung die Ein- und Auszahlungen eines Haushaltsjahres nach dem Zahlungs- bzw. Kassenwirksamkeitsprinzip nachgewiesen.

Durch das Landesgesetz zur Einführung der kommunalen Doppik wurden §§ 93 bis 114 und 116 der Gemeindeordnung (GemO) neu gefasst. Diese Vorschriften und die weiteren aufgrund gesetzlicher Ermächtigung erlassenen Rechts- und Verwaltungsvorschriften ersetzen die Vorschriften über die kameralistische Haushaltswirtschaft. Durch die Verabschiedung der Verwaltungsvorschrift über den Produkt- und Kontenrahmenplan mit Zuordnungsvorschriften für die kommunale Haushaltswirtschaft und Muster zur Gemeindeordnung und Gemeindehaushaltsverordnung (VV Gemeindehaushaltssystematik - VV GemHSys) vom 23. November 2006 wurde die Systematik der kommunalen Doppik in Rheinland-Pfalz festgelegt.

Das Erhebungsprogramm der Jahresrechnungsstatistik hat infolge der Einführung der kommunalen Doppik, die nicht nur in Rheinland-Pfalz, sondern auch in anderen Bundesländern vollzogen wurde, Änderungen erfahren. Im Jahr 2006 wurde das Gesetz über Finanz- und Personalstatistiken (FPStatG) dahingehend geändert, dass die Statistischen Landesämter bei denjenigen Kommunen, die bereits die kommunale Doppik anwenden, die Ein- und Auszahlungen nach der neuen doppischen und nicht mehr die Ist-Einnahmen und Ist-Ausgaben nach der traditionellen kameralen Systematik abfragen. An die Stelle der Erhebung nach Gruppierungen und Gliederungen ist demnach eine Erhebung nach Konten der Finanzrechnung und Produkten getreten.

Mit der Doppikeinführung waren Umstellungsschwierigkeiten verbunden, die sich auch auf die Qualität der amtlichen Statistik auswirkten. Aktuell wurde für den Erhebungszeitraum 2013 in einem Fall das Vorjahresergebnis geliefert, da das Rechnungsergebnis nicht rechtzeitig ermittelt werden konnte. Interkommunale Vergleiche werden durch Unterschiede in der Verbuchungspraxis erschwert. Schließlich ist durch die Änderung der Haushaltssystematik die intertemporale Vergleichbarkeit eingeschränkt.

Bislang wurde zwischen den statistischen Ämtern der Länder und des Bundes noch kein einvernehmliches Darstellungskonzept auf Basis des doppischen Rechnungswesens vereinbart. Daher orientiert sich das Darstellungsprogramm der Ergebnisse der Jahresrechnungsstatistik weiterhin an der kamerale Systematik entsprechend der Verwaltungsvorschriften über die Gliederung und Gruppierung der kommunalen Haushaltspläne. Insofern beziehen sich die nachstehenden Ausführungen in dem vorliegenden statistischen Bericht weiterhin auf die kamerale Haushaltssystematik.

Finanzstatistische Grundbegriffe

Gesamtwirtschaftliche Darstellung

Hauptzweck der gesamtwirtschaftlichen Darstellung der Ausgaben und Einnahmen der kommunalen Gebietskörperschaften ist es, die Zusammenhänge zwischen den öffentlichen Haushalten und der gesamten Volkswirtschaft darzustellen. Die gesamtwirtschaftliche Darstellung zeigt, wie die Gebietskörperschaften in ihrer Gesamtheit mit den übrigen Bereichen der Volkswirtschaft verzahnt sind, sodass deutlich wird, in welchem Ausmaß die „öffentlichen Hände“ der verschiedenen Ebenen den Wirtschaftsablauf und die konjunkturelle Entwicklung beeinflussen. Sie gibt darüber hinaus eine gute Übersicht über den finanziellen Status der einzelnen Gebietskörperschaften und liefert damit einen brauchbaren Ansatzpunkt und Vergleichsmaßstab zur Beurteilung ihres Finanzgebarens. Weniger geeignet ist die gesamtwirtschaftliche Gruppierung der Ausgaben und Einnahmen jedoch, wenn es darum geht, die einzelnen öffentlichen Aufgabengebiete näher zu durchleuchten und darzustellen, in welchem Umfang und in welcher Form die Gebietskörperschaften der verschiedenen Ebenen zur Erfüllung und Finanzierung der einzelnen Aufgaben beitragen.

Das Gliederungsschema für die gesamtwirtschaftliche Gruppierung unterscheidet zwischen der laufenden Rechnung und der Kapitalrechnung. Die den besonderen Finanzierungsvorgängen zuzurechnenden Ausgaben und Einnahmen werden nicht in die Gesamtsummen der Ausgaben und Einnahmen einbezogen, sondern „unter dem Strich“ als eigener Ausgabe- und Einnahmeblock nachgewiesen. In den Tabellen, in denen die gesamtwirtschaftliche Gruppierung mit der funktionalen Gliederung kombiniert wird, erübrigt sich die Darstellung der besonderen Finanzierungsvorgänge ganz, da sie nur den Gesamthaushalt betreffen und nicht einzelnen Aufgabengebieten zugeordnet werden können.

Laufende Rechnung

Auf der Ausgabenseite der *laufenden Rechnung* erscheinen als wichtigste Positionen die Personalausgaben und der laufende Sachaufwand, dem in einem weiteren Sinne auch die Zinsausgaben zuzurechnen sind. Es handelt sich hier grundsätzlich um diejenigen Ausgaben, die als „Staatsverbrauch“ in die volkswirtschaftliche Gesamtrechnung eingehen. Daneben stehen die Übertragungen, die als Zahlungen ohne Gegenleistung zu definieren sind; auf der Ausgabenseite der laufenden Rechnung können sie entweder als laufende Zuweisungen und Zuschüsse oder als Schuldendiensthilfen vorkommen. Auf der Einnahmenseite der laufenden Rechnung sind demgegenüber die laufenden Einnahmen zu verbuchen, die zur Finanzierung der laufenden Ausgaben zur Verfügung stehen. Es sind dies die Steuern und steuerähnlichen Einnahmen, die Leistungsentgelte (Einnahmen aus wirtschaftlicher Tätigkeit, Zinseinnahmen, Gebühren u. dgl.) und die Übertragungen. Da die Steuereinnahmen in ihrer Gesamtheit der laufenden Rechnung zugeordnet werden, obwohl sie zu einem wesentlichen Teil auch zur Deckung der Ausgaben der Kapitalrechnung dienen, sollten in der laufenden Rechnung die Einnahmen die Ausgaben immer übersteigen. Je größer dieser Saldo ist, auf desto mehr „freie Mittel“ können die Gebietskörperschaften zur Finanzierung von Sachinvestitionen zurückgreifen.

Kapitalrechnung

In der *Kapitalrechnung* stehen den Sachinvestitionen, den Vermögensübertragungen, den Darlehen, dem Erwerb von Beteiligungen und den Tilgungsausgaben an den öffentlichen Bereich auf der Ausgabenseite die Einnahmen aus der Veräußerung von Sachvermögen, die Vermögensübertragungen (d. h. in erster Linie die den

Gebietskörperschaften zufließenden Zuweisungen und Zuschüsse für Investitionen), die Darlehensrückflüsse, die Einnahmen aus der Veräußerung von Beteiligungen und die Schuldenaufnahmen vom öffentlichen Bereich auf der Einnahmenseite gegenüber.

Jede Ausgabeposition korrespondiert dabei mit einer entsprechenden Einnahmeposition. Die Schuldenaufnahmen vom öffentlichen Bereich und die Tilgung dieser Schulden erscheinen in der Kapitalrechnung und nicht unter den besonderen Finanzierungsvorgängen da es sich hier um Zahlungen innerhalb des öffentlichen Bereichs handelt, die gesamtwirtschaftlich als rückzahlbare Zuweisungen gelten können, während durch den Nachweis der besonderen Finanzierungsvorgänge in erster Linie deutlich gemacht werden soll, in welchem Umfang die Gebietskörperschaften den Kreditmarkt in Anspruch nehmen. Da die Einnahmen der Kapitalrechnung regelmäßig nicht zur Deckung der Ausgaben ausreichen, schließt die Kapitalrechnung normalerweise mit einem Defizit ab. Diese „Finanzierungslücke“ wird durch den Überschuss der laufenden Rechnung und gegebenenfalls durch eine entsprechende Nettokreditaufnahme am Kapitalmarkt geschlossen.

Besondere Finanzierungsvorgänge

Unter den besonderen Finanzierungsvorgängen sind die den Gesamthaushalt einer Körperschaft ausgleichenden periodenübergreifenden Finanztransaktionen zusammengefasst. Sie umfassen, ausgehend vom doppischen Rechnungswesen, ausschließlich die Schuldentilgung und -aufnahme.

Der Umfang der Nettokreditaufnahme ergibt sich als Saldo der *besonderen Finanzierungsvorgänge*, indem die Einnahmen aus den Schuldenaufnahmen am Kreditmarkt gegen die Ausgaben durch die Tilgung von Schulden aus Kreditmarktmitteln, verrechnet werden. Den Schulden aus Kreditmarktmitteln sind dabei auch die Schulden bei Sozialversicherungsträgern zuzuordnen. In der Regel dürften die Einnahmen aus den besonderen Finanzierungsvorgängen die Ausgaben insoweit übersteigen, als die Kreditaufnahme zur Durchführung von Investitionen erfolgt.

Finanzwirtschaftliche Darstellung

Hauptzweck der finanzwirtschaftlichen Darstellung ist es, die einzelnen öffentlichen Aufgabengebiete näher zu durchleuchten und darzustellen, in welchem Umfang und in welcher Form die Gebietskörperschaften der verschiedenen Ebenen zur Erfüllung und Finanzierung der einzelnen Aufgaben beitragen. In der finanzwirtschaftlichen Gruppierung werden die folgenden Ausgabe- und Einnahmegruppen voneinander abgegrenzt:

- auf der Ausgabenseite
 - Unmittelbare Ausgaben (ohne Zahlungen an andere Bereiche)
 - Zahlungen an andere Bereiche
 - Zahlungen an den öffentlichen Bereich
- auf der Einnahmenseite
 - Unmittelbare Einnahmen (ohne Zahlungen von anderen Bereichen)
 - Zahlungen von anderen Bereichen
 - Zahlungen vom öffentlichen Bereich

Die *unmittelbaren Ausgaben* (ohne die Zahlungen an andere Bereiche) repräsentieren denjenigen Betrag, den die öffentlichen Körperschaften selbst ausgeben, um Dienstleistungen oder Güter, die entweder für den laufenden Verbrauch oder zur Investition bestimmt sind, zu erwerben. In der Höhe dieses Betrages treten die öffentlichen Körperschaften also selbst am Markt als Käufer auf. Die unmittelbaren Ausgaben insgesamt umfassen darüber hinaus auch die *Zahlungen an andere Bereiche* und geben an, mit welchem Betrag die öffentlichen Körperschaften die Erfüllung einer bestimmten Aufgabe oder der in einem Aufgabengebiet gebündelten Funktionen selbst wahrnehmen, und zwar ohne Rücksicht darauf, ob und inwieweit sie diese Ausgaben aus eigenen Mitteln oder durch Zuweisungen von anderen Gebietskörperschaften finanzieren. Die *Zahlungen an den öffentlichen Bereich* schließlich lassen erkennen, in welchem Umfang andere öffentliche Körperschaften an der Aufgabenerfüllung beteiligt sind und welche finanziellen Leistungen sie dafür erhalten.

Die *Gliederung der Einnahmen* erfolgt im Wesentlichen nach den gleichen Gesichtspunkten. Zu den unmittelbaren Einnahmen (ohne die Zahlungen von anderen Bereichen) gehören aber neben den Leistungsentgelten, denen die Erwerbseinkünfte, Gebühren und Beiträge zuzuordnen sind, auch die Steuern und

steuerähnlichen Einnahmen, bei denen es sich um Zwangseinnahmen der öffentlichen Körperschaften handelt, denen keine speziellen Gegenleistungen von Seiten der öffentlichen Körperschaften gegenüberstehen.

Die bei der finanzwirtschaftlichen Darstellung verwandten Begriffe sind grundsätzlich die gleichen wie bei der gesamtwirtschaftlichen Darstellung. Völlig außer Betracht bleiben allerdings die „besonderen Finanzierungsvorgänge“, da die finanzwirtschaftliche Gruppierung primär eine Durchleuchtung der Ausgaben- und Einnahmgestaltung der einzelnen Aufgabengebiete zum Ziele hat, die „besonderen Finanzierungsvorgänge“ aber nur den Gesamthaushalt betreffen und in der Regel nicht den einzelnen Aufgabengebieten zugerechnet werden können.

Die Bruttoausgaben und -einnahmen werden zur Ermittlung der Gesamtausgaben und -einnahmen und der Nettoausgaben und -einnahmen sukzessive bereinigt, indem zunächst der Zahlungsverkehr zwischen den Gemeinden und Gemeindeverbänden und dann in einem zweiten Schritt die Zahlungen von anderen Ebenen des öffentlichen Bereichs abgesetzt werden.

Die bei der finanzwirtschaftlichen Gruppierung nachgewiesenen Positionen umfassen vielfach etwas heterogene Ausgabe- bzw. Einnahmearten. Hier ist zu berücksichtigen, dass eine Reihe von Ausgaben und Einnahmen zentral zu veranschlagen sind, sodass es sich nicht lohnt, sie bei der statistischen Aufbereitung in dem Katalog der Ausgabe- und Einnahmearten einzeln aufzuführen, da sie auch bei der Zusammenfassung mit anderen Ausgabe- und Einnahmearten unter einem speziellen Aufgabengebiet und damit getrennt von den anderen Ausgabe- und Einnahmearten dargestellt werden. Dies gilt zum Beispiel für die Steuern und steuerähnlichen Einnahmen sowie den Schuldendienst (Zins- und Tilgungsausgaben), die zentral innerhalb des Aufgabenbereichs „Allgemeine Finanzwirtschaft“ veranschlagt werden.

Haushaltmäßige Darstellung

Die Darstellung der Ausgaben und Einnahmen in haushaltmäßiger Gruppierung folgt den für die kommunalen Haushalte maßgebenden *Gruppierungsplänen* und hält sich auch bei der weiteren Untergliederung der Ergebnisse nach Aufgabengebieten an den kommunalen Gliederungsplan. Abweichend von der Haushaltssystematik werden jedoch auch in diesem Programmteil die Ausgaben den Einnahmen vorangestellt, da diese in der Finanzstatistik übliche Einteilung auch hier beibehalten werden soll. Während die Schemata für die gesamtwirtschaftliche und finanzwirtschaftliche Gruppierung der Ausgaben und Einnahmen bei der staatlichen und kommunalen Haushaltsrechnungsstatistik in nahezu unveränderter Form angewandt werden, ist dies bei der haushaltmäßigen Darstellung nicht möglich. Eine vollständige Übereinstimmung der Haushaltssystematiken für den staatlichen und kommunalen Bereich ließ sich nicht realisieren; dafür sind die Aufgaben des Staates und der Kommunen und die Zwecksetzung der staatlichen und kommunalen Haushalte zu unterschiedlich. Da sich die haushaltmäßige Darstellung an die Gruppierungspläne hält, ergeben sich hier zwangsläufig für den Staat und die Kommunen unterschiedliche Tabellenwerke.

In der *kommunalen Jahresrechnungsstatistik* steht die haushaltmäßige Gruppierung der Ausgaben und Einnahmen im Vordergrund des Interesses, da diese Ergebnisse von den Gemeinden und Gemeindeverbänden unmittelbar als Vergleichsgrößen herangezogen werden können. Dieser Programmteil, aus dem die wichtigsten Ergebnisse ab Tabelle 12 des vorliegenden Statistischen Berichts veröffentlicht werden, nimmt daher auch im Rahmen der kommunalen Jahresstatistik den größten Raum ein. Der Tabellenaufbau unterscheidet entsprechend der Haushaltssystematik zwischen dem Verwaltungshaushalt und dem Vermögenshaushalt, wobei die Ausgaben und Einnahmen in diesen beiden Teilhaushalten nach den Gruppierungsnummern des obligatorischen Gruppierungsplans aufgeführt werden. Die Bereinigung der Ergebnisse von Doppelzählungen hängt grundsätzlich davon ab, ob es sich um Gesamtergebnisse für alle Gemeinden und Gemeindeverbände des Landes handelt oder um nach Gebietskörperschaftsgruppen, Gemeinde- und Verbandsgemeindegrößenklassen sowie Verwaltungsbezirken untergliederte Angaben. Im ersten Fall werden von den Bruttoausgaben und Bruttoeinnahmen des Verwaltungshaushalts und des Vermögenshaushalts zunächst die Zahlungen von Gemeinden und Gemeindeverbänden abgezogen. Die Absetzung der haushaltstechnischen Verrechnungen erfolgt erst nach der Addition der Gesamtausgaben und Gesamteinnahmen des Verwaltungs- und Vermögenshaushalts. Zur Ermittlung der Nettoausgaben und Nettoeinnahmen sind dann nochmals von diesen bereinigten Gesamtausgaben und Gesamteinnahmen die Zahlungen von anderen Ebenen des öffentlichen Bereichs zu subtrahieren.

Die Bereinigung von Doppelzählungen ist bei der Darstellung von Ergebnissen für die Gebietskörperschaftsgruppen, Gemeinde- und Verbandsgemeindegrößenklassen sowie Verwaltungsbezirke nicht möglich, da die Ermittlung der Gesamtausgaben und Gesamteinnahmen eine entsprechend differenzierte Erfassung des Zahlungsverkehrs der Gemeinden und Gemeindeverbände untereinander voraussetzen würde; dazu müsste in der Haushaltssystematik bei der Unterscheidung der Zahlungsbereiche der Sektor „Gemeinden und Gemeindeverbände“ entsprechend weiter untergliedert werden, was praktisch ausgeschlossen ist. Daher können die Summen des Verwaltungs- und Vermögenshaushalts in diesen Fällen nur „brutto“ nachgewiesen werden. Die Bereinigung erfolgt erst in den Abschlusssummen, indem zunächst von den Bruttoausgaben und Bruttoeinnahmen des Verwaltungs- und Vermögenshaushalts die haushaltstechnischen Verrechnungen abgesetzt und dann in einem zweiten Schritt die so ermittelten bereinigten Bruttoausgaben und Bruttoeinnahmen um die Zahlungen vom öffentlichen Bereich vermindert werden, um die Nettoausgaben und Nettoeinnahmen zu errechnen.

Finanzstatistische Bereinigungen und Zahlungsbereiche

Haushaltstechnische Verrechnungen

In den Abschlusssummen der Haushalte und damit auch in der Darstellung der Ergebnisse in der haushaltmäßigen Gruppierung sind die haushaltstechnischen Verrechnungen enthalten.

In den kommunalen Haushalten umfassen die haushaltstechnischen Verrechnungen nur noch die Inneren Verrechnungen, (Einnahmen und Ausgaben aus interner Leistungsbeziehung) als Ausgabe unter der Gr.-Nr. 679 und als Einnahme unter der Gr.-Nr. 169.

Werden beim Nachweis der Ausgaben und Einnahmen nach der haushaltmäßigen Gruppierung von den jeweiligen Summen die haushaltstechnischen Verrechnungen abgesetzt, um den internen Verrechnungsverkehr zu eliminieren, so wird diese Form der Bereinigung in den begrifflichen Bezeichnungen entsprechend zum Ausdruck gebracht („bereinigte Brutto- bzw. Gesamtausgaben“, „bereinigte Brutto- bzw. Gesamteinnahmen“). Bei der Darstellung der Ergebnisse in gesamtwirtschaftlicher und finanzwirtschaftlicher Gruppierung sind die haushaltstechnischen Verrechnungen definitionsgemäß nicht enthalten. Bei einem Vergleich der Ergebnisse aus der Jahresrechnungsstatistik ist deshalb auch zu beachten, dass die Ausgaben und Einnahmen in gesamtwirtschaftlicher und finanzwirtschaftlicher Gruppierung von den Ausgaben und Einnahmen in haushaltmäßiger Gruppierung um die haushaltstechnischen Verrechnungen abweichen.

Steuerausgleiche

Unter *Steuerausgleiche* fällt im kommunalen Bereich die aus der unterschiedlichen Behandlung der Gewerbesteuerumlage resultierende Differenz zwischen den Haushalten und der Jahresrechnungsstatistik. Während in den Haushalten die Einnahmen aus der Gewerbesteuer mit ihren Bruttobeträgen verbucht werden, sodass auf der Ausgabenseite ein entsprechender Betrag für die an Bund und Länder abzuführende Gewerbesteuerumlage anzusetzen ist, werden die Einnahmen aus der Gewerbesteuer in der Jahresrechnungsstatistik nur netto nach Abzug der Gewerbesteuerumlage nachgewiesen, womit ein Ansatz für die Gewerbesteuerumlage auf der Ausgabenseite entfällt.

Durchlaufende Mittel

Durchlaufende Mittel sind Leistungen, die vom Land bzw. vom Bund voll erstattet werden, sodass es zweckmäßig ist, sie nur beim Land bzw. Bund als Leistungen nachzuweisen und so eine unnötige Aufblähung des Haushaltsvolumens der Gemeinden und Gemeindeverbände zu verhindern. Als durchlaufende Mittel werden in der Jahresrechnungsstatistik der Gemeinden und Gemeindeverbände die Leistungen für den Katastrophenschutz sowie die dafür gezahlten Erstattungen behandelt. Die Leistungen für den Katastrophenschutz werden allerdings in den kommunalen Haushalten im Allgemeinen nicht mehr veranschlagt, sodass eine nachträgliche Bereinigung dieser Angaben im Rahmen der Jahresrechnungsstatistik nur noch in Ausnahmefällen erforderlich ist. Bei der Bereinigung der aus den kommunalen Haushalten in die Jahresrechnungsstatistik zu übernehmenden Ausgangsdaten werden den durchlaufenden Mitteln auch die Rückzahlungen überzahlter Bauausgaben zugeordnet. Diese auf der Einnahmenseite unter der Gruppierungs-Nr. 347 verbuchten Beträge sind auf der Ausgabenseite von den Bauausgaben (Gruppierungs-Nr. 94) abzusetzen.

Erstattungen

Bei Erstattungen ist auf einige Besonderheiten hinzuweisen, die die Zuordnung der Erstattungen bei der gesamtwirtschaftlichen und finanzwirtschaftlichen Darstellung der Ausgaben und Einnahmen (vgl. S. 5 bzw. S. 6) betrifft. Während die *Erstattungen an den öffentlichen Bereich bzw. vom öffentlichen Bereich* unter den laufenden Zuweisungen erscheinen, erfolgt der Nachweis der Erstattungen an andere Bereiche bzw. von anderen Bereichen nach einem differenzierten Zuordnungsschema. Auf der Ausgabe­seite werden die *Erstattungen an andere Bereiche* unter dem laufenden Sachaufwand subsumiert. Die Zuordnung ist darin begründet, dass diesen Zahlungen echte Leistungen gegenüberstehen, deren Bereitstellung an sich Sache der öffentlichen Körperschaften ist. Aus der gleichen Erwägung werden auf der Einnahmenseite die *Erstattungen von Verwaltungsausgaben von anderen Bereichen* unter den sonstigen laufenden Einnahmen nachgewiesen. Maßgebend für diese Abgrenzung ist auch hier, dass die Erstattungen von Verwaltungsausgaben von anderen Bereichen als Entgelte für öffentliche Leistungen zu betrachten sind.

Zahlungsbereiche

In vielen Fällen ist es außerdem interessant zu erfahren, inwieweit die Ausgaben von den jeweiligen Gebietskörperschaften selbst getragen werden müssen, wie groß also ihre eigene Belastung ist, und inwieweit die jeweiligen Gebietskörperschaften die als Einnahmen verbuchten Beträge selbst aufgebracht haben, in welchem Umfang es sich also mithin um „eigene Mittel“ handelt. Dazu sind von den Gesamtausgaben bzw. Gesamteinnahmen die Zahlungen abzusetzen, die den Gebietskörperschaften einer Ebene des öffentlichen Bereichs von den anderen Ebenen des öffentlichen Bereichs zugegangen sind. Geht man von den Bruttoausgaben und Bruttoeinnahmen aus, so sind die Zahlungen vom öffentlichen Bereich insgesamt in Abzug zu bringen. Diese als *Nettoausgaben* bzw. *Nettoeinnahmen* bezeichneten Größen lassen sich im kommunalen Bereich nicht für die Gebietskörperschaftsgruppen, Gemeinde- bzw. Verbandsgemeindegrößenklassen und Verwaltungsbezirke ausweisen, da eine Bereinigung des Zahlungsverkehrs für einzelne kommunale Körperschaftsgruppen aus haushaltssystematischen Gründen nicht möglich ist.

Die kommunalen Gruppierungspläne sehen bei den folgenden Ausgabe- und Einnahmearten eine Untergliederung nach Zahlungsbereichen vor:

- Allgemeine Umlagen
- Laufende Zuweisungen und Zuschüsse
- Erstattungen
- Schuldendiensthilfen
- Zinsausgaben und -einnahmen
- Zuweisungen und Zuschüsse für Investitionen und sonstige Vermögensübertragungen
- Schuldenaufnahmen und Tilgungsausgaben

Zum öffentlichen Bereich werden dabei gerechnet:

- Bund,
- Länder,
- Gemeinden und Gemeindeverbände,
- Zweckverbände und sonstige juristische Personen zwischengemeindlicher Zusammenarbeit
- Sozialversicherungsträger.

Zu den anderen Bereichen zählen

- Unternehmen (öffentliche und private)
- Sonstige (private Haushalte und Organisationen ohne Erwerbscharakter).

Durch die Zahlungen zwischen den einzelnen öffentlichen Haushalten ergeben sich bei der Zusammenfassung der Ergebnisse mehrerer Körperschaften oder Körperschaftsgruppen zu einer Darstellungsebene Doppelzahlungen. Die finanzstatistische Bereinigung dieser Doppelzahlungen erfolgt dabei nicht bei den einzelnen Ausgabe- und Einnahmearten, sondern global bei den Einnahme- und Ausgabesummen, indem die darin enthaltenen Zahlungen zwischen den einzelnen Körperschaften oder Körperschaftsgruppen in Höhe der Zahlungseingänge in einer Summe abgesetzt werden.

Vergleichbarkeit

Die Jahresrechnungsstatistik erfasst mit wenigen Ausnahmen (z.B. durchlaufende Gelder) alle Ein- und Auszahlungen des Haushaltsjahres. Die konkrete Aufgabenerledigung im Einzelfall beeinflusst damit auch den statistischen Nachweis der Finanzströme. Die Vergleichbarkeit wird beeinflusst durch

- den unterschiedlichen Umfang der Aufgabenwahrnehmung, dies gilt vor allem bei den so genannten freiwilligen Aufgaben.

- die unterschiedliche Art der Aufgabenerfüllung.

Die unterschiedliche Aufgabenverteilung zwischen Kommunen und nicht kommunalen Trägern sowie zwischen den Kernhaushalten und den ausgegliederten Einheiten beeinflusst den interkommunalen Vergleich sowohl bei einzelnen Aufgaben wie auch für die Kommune insgesamt. Wird eine Aufgabe nicht von der Kommune wahrgenommen, hat das Einfluss beispielsweise auf die Höhe der Personal- und Investitionsausgaben, mit der Folge, dass die gesamten Personal- und Investitionsausgaben für einen einzelgemeindlichen Vergleich wenig aussagefähig sind.

Die Existenz von Eigenbetrieben beeinflusst die Haushalte nicht nur insofern, als die Ausgaben (z. B. für Personal und für Investitionen) und Einnahmen (z. B. Gebühren) für die jeweilige Aufgabe nicht mehr im Haushalt veranschlagt werden (mit Ausnahme der Ausgaben, die im Zusammenhang mit der Übernahme der Verwaltung der ausgegliederten Einrichtung durch den Träger verursacht sind und vom Eigenbetrieb dann erstattet werden), sondern auch die Struktur der Haushalte wird tangiert, weil nur noch bestimmte Positionen besetzt sind, z. B. die Gewährung von laufenden Zuschüssen oder die Gewinnabführungen bzw. Verlustausgleiche sowie die Abwicklung von Baumaßnahmen.

- und die unterschiedliche Veranschlagung und Verbuchung in den Kommunalhaushalten.

Die Veranschlagung in den kommunalen Haushaltsplänen soll entsprechend der jeweils gültigen Zuordnungsvorschriften erfolgen, um eine einheitliche Nachweisung der Beträge sicherzustellen. Werden bei der Haushaltsaufstellung falsche oder unterschiedliche Zuordnungen gewählt, erfolgt auch ein falscher bzw. unterschiedlicher Nachweis in der Statistik. Diese Problematik hat sich mit der Doppikeinführung und der Überführung der doppelischen Ergebnisse in die kamerale Systematik verschärft.

Ergebnisdarstellung

Die Ergebnisse werden jeweils so stark untergliedert, wie es das Aufbereitungsprogramm und der verfügbare Platz erlauben. Vorangestellt sind für die wichtigsten Eckzahlen Vergleichsergebnisse für die vorangegangenen Jahre. Detaillierte Ergebnisse können über das Landesinformationssystem abgerufen werden.

Haushaltssystematik

Wie auf Seite 5 dargelegt, orientiert sich das Darstellungsprogramm weiterhin an der kamerale Systematik. Zu diesem Zweck werden die von den Kommunen gelieferten Daten in die kamerale Haushaltssystematik überführt. Aufgrund der Unterschiede zwischen der doppelischen und der kamerale Systematik ist eine eindeutige Zuordnung jedoch nicht in allen Fällen möglich. Dadurch kommt es aufgrund systematischer Unterschiede zu unvermeidbaren Unschärfen.

Bevölkerungsdaten

Maßgebend für die *Zuordnung der Gemeinden zu den Gemeinde- und Verbandsgemeindegrößenklassen* ist grundsätzlich die Zahl der Einwohner am 30.06. des jeweiligen Jahres. Der Berechnung der *Pro-Kopf-Angaben* werden die gleichen Einwohnerzahlen zu Grunde gelegt wie der Zuordnung der Gemeinden nach Gemeinde- bzw. Verbandsgemeindegrößenklassen.

Grundlage bilden die im Rahmen des Zensus 2011 zum 09.05.2011 festgestellten und inzwischen zum 30.06.2013 fortgeschriebenen Einwohnerzahlen.

deshalb nicht ohne weiteres mit den in einer entsprechenden Gliederung nachgewiesenen Ergebnissen für die kreisangehörigen Gemeinden vergleichbar sind.

Auf- und Abrundungen

Im Allgemeinen werden die Einzelangaben, Zwischen- und Endsummen unabhängig voneinander auf die kleinste in der jeweiligen Tabelle zur Darstellung kommende Einheit auf- bzw. abgerundet. Dadurch kann die Summe der Einzelpositionen geringfügig von dem nachgewiesenen Gesamtergebnis abweichen.

Auf- und Ausgliederungen

Die vollständige Aufgliederung einer Gesamtgröße wird durch den Hinweis „davon“, die teilweise Ausgliederung einzelner Positionen durch den Hinweis „darunter“ kenntlich gemacht. Auf die besonderen Hinweise „davon“ und „darunter“ wird im allgemeinen dann verzichtet, wenn aus dem Aufbau der Tabelle und den Bezeichnungen im Tabellenkopf und in der Tabellenvorspalte eindeutig hervorgeht, dass es sich im vorliegenden Fall um Auf- bzw. Ausgliederungen handelt.

Nachweis der Gebietskörperschaftsgruppen und Gemeindegrößenklassen/ Verbandsgemeindegrößenklassen (nach der Zahl der Einwohner)	
Kreisfreie Städte	
100 000	und mehr
50 000	- 100 000
20 000	- 50 000
Kreisangehörige Gemeinden Verbandsgemeinden, Landkreise	
verbandsfreie Gemeinden	
50 000	- 100 000
20 000	- 50 000
10 000	- 20 000
5 000	- 10 000
Verbandsgemeinden und deren Ortsgemeinden	
20 000	- 50 000
10 000	- 20 000
5 000	- 10 000
Ortsgemeinden	
10 000	- 20 000
5 000	- 10 000
3 000	- 5 000
1 000	- 3 000
unter	- 1 000
Verbandsgemeinden	
20 000	- 50 000
10 000	- 20 000
5 000	- 10 000
Landkreise	
200 000	und mehr
100 000	- 200 000
unter	100 000
Bezirksverband Pfalz	

Gesamtwirtschaftliche Gruppierung der Ausgaben und Einnahmen

Ausgaben	Einnahmen
Laufende Rechnung	
<p>Personalausgaben Löhne und Gehälter Versorgungsbezüge und dgl. Beihilfen, Unterstützungen und dgl. personalbezogene Sachausgaben</p> <p>Laufender Sachaufwand sächliche Verwaltungsausgaben Unterhaltung des unbeweglichen Vermögens Bewirtschaftung der Grundstücke Mieten und Pachten sonstige sächliche Verwaltungsausgaben Erstattungen an andere Bereiche</p> <p>Zinsausgaben an öffentlichen Bereich an andere Bereiche</p> <p>Laufende Zuweisungen und Zuschüsse an öffentlichen Bereich an andere Bereiche</p> <p>Schuldendiensthilfen an öffentlichen Bereich an andere Bereiche</p>	<p>Steuern Steuerähnliche Einnahmen Einnahmen aus wirtschaftlicher Tätigkeit Mieten und Pachten Gewinne aus Unternehmen und Beteiligungen Konzessionsabgaben sonstige Einnahmen aus wirtschaftlicher Tätigkeit</p> <p>Zinseinnahmen vom öffentlichen Bereich von anderen Bereichen</p> <p>Laufende Zuweisungen und Zuschüsse vom öffentlichen Bereich von anderen Bereichen</p> <p>Schuldendiensthilfen vom öffentlichen Bereich von anderen Bereichen</p> <p>Sonstige laufende Einnahmen Gebühren, sonstige Entgelte sonstige Verwaltungseinnahmen Erstattungen von Verwaltungsausgaben von anderen Bereichen</p>
Ausgaben der laufenden Rechnung	Einnahmen der laufenden Rechnung
Kapitalrechnung	
<p>Sachinvestitionen Baumaßnahmen Erwerb von unbeweglichen Sachen Erwerb von beweglichen Sachen</p> <p>Vermögensübertragungen an öffentlichen Bereich an andere Bereiche</p> <p>Darlehen an öffentlichen Bereich an andere Bereiche</p> <p>Erwerb von Beteiligungen</p> <p>Tilgungsausgaben an öffentlichen Bereich</p>	<p>Veräußerung von Sachvermögen</p> <p>Vermögensübertragungen vom öffentlichen Bereich von anderen Bereichen</p> <p>Darlehensrückflüsse vom öffentlichen Bereich von anderen Bereichen</p> <p>Veräußerung von Beteiligungen</p> <p>Schuldenaufnahme vom öffentlichen Bereich</p>
Ausgaben der Kapitalrechnung	Einnahmen der Kapitalrechnung
<p>Brutto-/Gesamtausgaben (ohne besondere Finanzierungsvorgänge)</p> <p>Saldo</p>	<p>Brutto-/Gesamteinnahmen (ohne besondere Finanzierungsvorgänge)</p> <p>Saldo</p>

noch: Gesamtwirtschaftliche Gruppierung der Ausgaben und Einnahmen

Ausgaben	Einnahmen
Besondere Finanzierungsvorgänge	
Schuldentilgung an Sozialversicherungsträger der sonstigen Kreditmarktmittel der inneren Darlehen Zuführungen an Rücklagen Deckung von Vorjahresfehlbeträgen	Schuldenaufnahme bei Sozialversicherungsträgern an sonstigen Kreditmarktmitteln von inneren Darlehen Entnahmen aus Rücklagen Überschüsse aus Vorjahren
Ausgaben für besondere Finanzierungsvorgänge	Einnahmen aus besonderen Finanzierungsvorgängen
Saldo	Saldo

Finanzwirtschaftliche Gruppierung der Ausgaben und Einnahmen

Ausgaben	Einnahmen
<p>Personalausgaben Beamtenbezüge Angestelltenvergütungen Arbeiterlöhne sonstige Personalausgaben, Versorgungsbezüge</p> <p>Laufender Sachaufwand Unterhaltung des unbeweglichen Vermögens Bewirtschaftung der Grundstücke, Gebäude und Räume Mieten und Pachten übriger laufender Sachaufwand</p> <p>Sachinvestitionen Baumaßnahmen Erwerb von unbeweglichen Sachen Erwerb von beweglichen Sachen Erwerb von Beteiligungen</p>	<p>Einnahmen aus wirtschaftlicher Tätigkeit Gebühren, sonstige Entgelte Steuern und steuerähnliche Einnahmen, übrige laufende Einnahmen, Zinseinnahmen von anderen Bereichen</p> <p>Veräußerung von Sachvermögen Veräußerung von Beteiligungen</p>
<p>Unmittelbare Ausgaben (ohne Zahlungen an andere Bereiche)</p> <p>Zahlungen an andere Bereiche Renten, Unterstützungen u. Ä. laufende Zuschüsse an soziale oder ähnliche Einrichtungen übrige laufende Zuschüsse und Schuldendiensthilfen Zinsausgaben an andere Bereiche Vermögensübertragungen</p> <p>Darlehen</p>	<p>Unmittelbare Einnahmen (ohne Zahlungen an andere Bereiche)</p> <p>Zahlungen von anderen Bereichen laufende Zuschüsse und Schuldendiensthilfen Vermögensübertragungen und Darlehensrückflüsse</p>
<p>Unmittelbare Ausgaben insgesamt</p> <p>Zahlungen an öffentlichen Bereich laufende Zuweisungen, Zinsausgaben und Schuldendiensthilfen Vermögensübertragungen Darlehen und Tilgungsausgaben</p>	<p>Unmittelbare Einnahmen insgesamt</p> <p>Zahlungen vom öffentlichen Bereich laufende Zuweisungen, Zinseinnahmen und Schuldendiensthilfen Vermögensübertragungen Darlehensrückflüsse und Schuldendiensthilfen</p>
<p>Bruttoausgaben (ohne besondere Finanzierungsvorgänge) abzüglich Zahlungen von Körperschaften gleicher Ebene</p>	<p>Bruttoeinnahmen (ohne besondere Finanzierungsvorgänge) abzüglich Zahlungen von Körperschaften gleicher Ebene</p>
<p>Gesamtausgaben (ohne besondere Finanzierungsvorgänge) abzüglich Zahlungen von anderen Ebenen des öffentlichen Bereichs</p>	<p>Gesamteinnahmen (ohne besondere Finanzierungsvorgänge) abzüglich Zahlungen von anderen Ebenen des öffentlichen Bereichs</p>
<p>Nettoausgaben (ohne besondere Finanzierungsvorgänge)</p>	<p>Nettoeinnahmen (ohne besondere Finanzierungsvorgänge)¹⁾</p>

¹ Da zur Ermittlung der Nettoeinnahmen die Zahlungen vom öffentlichen Bereich von den Bruttoeinnahmen abgesetzt werden, sind die Nettoeinnahmen mit den unmittelbaren Einnahmen insgesamt identisch.

Haushaltmäßige Gruppierung der Ausgaben und Einnahmen

Gr.-Nr.	Ausgaben	Gr.-Nr.	Einnahmen
Verwaltungshaushalt			
4	Personalausgaben	0	Steuern, allgemeine Zuweisungen
40	Aufwendungen für ehrenamtliche Tätigkeit	00	Realsteuern
41	Dienstbezüge und dgl.	01	Gemeindeanteil an Gemeinschaftsteuern
42	Versorgungsbezüge und dgl.	02	andere Steuern
43	Umlagen an Versorgungskassen	03	steuerähnliche Einnahmen
44	Beiträge zur gesetzlichen Sozialversicherung	04	Schlüsselzuweisungen
45	Beihilfen, Unterstützungen und dgl.	05	Bedarfszuweisungen
46	Personal-Nebenausgaben	06	sonstige allgemeine Zuweisungen
5/6	Sächlicher Verwaltungs- und Betriebsaufwand	07	allgemeine Umlagen
50	Unterhaltung der Grundstücke und baulichen Anlagen	09	Ausgleichsleistungen
51	Unterhaltung des sonstigen Unbeweglichen Vermögens	1	Einnahmen aus Verwaltung und Betrieb
52	Geräte, Ausstattungs- und Ausrüstungsgegenstände, sonstige Gebrauchsgegenstände	10	Verwaltungsgebühren
53	Mieten und Pachten	11	Benutzungsgebühren und ähnliche Entgelte
54	Bewirtschaftung der Grundstücke, baulichen Anlagen usw.	12	sonstige zweckgebundene Abgaben
55	Haltung von Fahrzeugen	13	Einnahmen aus Verkauf
56	besondere Aufwendungen für Bedienstete	14	Mieten und Pachten
63	weitere Verwaltungs- und Betriebsausgaben	15	sonstige Verwaltungs- und Betriebseinnahmen
64	Steuern, Versicherungen, Schadensfälle	16	Erstattungen von Ausgaben des Verwaltungshaushalts
65	Geschäftsausgaben	17	Zuweisungen und Zuschüsse für laufende Zwecke
66	weitere allgemeine sächl. Ausgaben	19	aufgabenbezogene Leistungsbeteiligungen
67	Erstattungen von Ausgaben des Verwaltungshaushalts	2	Sonstige Finanzeinnahmen
68	Kalkulatorische Kosten	20	Zinseinnahmen
69	aufgabenbezogene Leistungsbeteiligung	21	Gewinnanteile von wirtschaftlichen Unternehmen und aus Beteiligungen
7	Zuweisungen und Zuschüsse (nicht für Investitionen)	22	Konzessionsabgaben
71	Zuweisungen und sonstige Zuschüsse für laufende Zwecke	23	Schuldendiensthilfen
72	Schuldendiensthilfen	24	Ersatz von sozialen Leistungen außerhalb von Einrichtungen
73	Leistungen der Sozialhilfe an natürliche Personen außerhalb von Einrichtungen	25	Ersatz von sozialen Leistungen in Einrichtungen
74	Leistungen der Sozialhilfe an natürliche Personen in Einrichtungen	26	weitere Finanzeinnahmen
75	Leistungen an Kriegsopfer und ähnliche Anspruchsberechtigte	27	kalkulatorische Einnahmen
76	Leistungen der Jugendhilfe außerhalb von Einrichtungen	28	Zuführung vom Vermögenshaushalt
77	Leistungen der Jugendhilfe in Einrichtungen		
78	sonstige soziale Leistungen		
79	Leistungen nach dem Asylbewerberleistungsgesetz		

noch: Haushaltmäßige Gruppierung der Ausgaben und Einnahmen

Gr.-Nr.	Ausgaben	Gr.-Nr.	Einnahmen
8	Sonstige Finanzausgaben		
80	Zinsausgaben		
82	allgemeine Zuweisungen		
83	allgemeine Umlagen		
84	weitere Finanzausgaben		
86	Zuführung zum Vermögenshaushalt		
89	Abwicklung der Vorjahre		
	Bruttoausgaben des Verwaltungshaushalts abzüglich Zahlungen von Gemeinden und Gemeindeverbänden		Bruttoeinnahmen des Verwaltungshaushalts abzüglich Zahlungen von Gemeinden und Gemeindeverbänden
	Gesamtausgaben des Verwaltungshaushalts		Gesamteinnahmen des Verwaltungshaushalts
Vermögenshaushalt			
90	Zuführung vom Verwaltungshaushalt	30	Zuführung vom Verwaltungshaushalt
91	Zuführungen an Rücklagen	31	Entnahmen aus Rücklagen
92	Gewährung von Darlehen	32	Rückflüsse von Darlehen
93	Vermögenserwerb	33	Einnahmen aus der Veräußerung von Beteiligungen und Rückflüsse von Kapitaleinlagen
94	Baumaßnahmen	34	Einnahmen aus der Veräußerung von Sachen des Anlagevermögens
97	Tilgung von Krediten, Rückzahlung von inneren Darlehen	35	Beiträge und ähnliche Entgelte
98	Zuweisungen und Zuschüsse für Investitionen	36	Zuweisungen und Zuschüsse für Investitionen und Investitions- förderungsmaßnahmen
99	Sonstiges	37	Einnahmen aus Krediten und inneren Darlehen
	Bruttoausgaben des Vermögenshaushalts abzüglich Zahlungen von Gemeinden und Gemeindeverbänden		Bruttoeinnahmen des Vermögenshaushalts abzüglich Zahlungen von Gemeinden und Gemeindeverbänden
	Gesamtausgaben des Vermögenshaushalts Gesamtausgaben des Verwaltungs- und Vermögenshaushalts abzüglich haushaltstechnische Verrechnungen		Gesamteinnahmen des Vermögenshaushalts Gesamteinnahmen des Verwaltungs- und Vermögenshaushalts abzüglich haushaltstechnische Verrechnungen
	Bereinigte Gesamtausgaben abzüglich Zahlungen von anderen Ebenen des öffentlichen Bereichs		Bereinigte Gesamteinnahmen abzüglich Zahlungen von anderen Ebenen des öffentlichen Bereichs
	Nettoausgaben		Nettoeinnahmen

Gebietskörperschaftsgruppe Gemeindegrößenklasse / Verbandsgemeindegrößenklasse	Anzahl der Gemeinden	Bevölkerung
Kreisfreie Städte	12	1 023 686
100 000 und mehr	4	580 179
50 000 – 100 000	3	228 948
20 000 – 50 000	5	214 559
Kreisangehörige Gemeinden	2 293	2 964 902
50 000 – 100 000	1	64 026
20 000 – 50 000	7	200 432
10 000 – 20 000	24	355 211
5 000 – 10 000	82	573 189
3 000 – 5 000	81	306 075
1 000 – 3 000	478	792 358
unter 1 000	1 620	673 611
verbandsfreie Gemeinden	30	584 080
50 000 – 100 000	1	64 026
20 000 – 50 000	7	200 432
10 000 – 20 000	19	293 163
5 000 – 10 000	3	26 459
Ortsgemeinden	2 263	2 380 822
10 000 – 20 000	5	62 048
5 000 – 10 000	79	546 730
3 000 – 5 000	81	306 075
1 000 – 3 000	478	792 358
unter 1 000	1 620	673 611
Verbandsgemeinden	149	2 380 822
20 000 – 50 000	29	754 855
10 000 – 20 000	96	1 418 136
5 000 – 10 000	24	207 831
Landkreise	24	2 964 902
200 000 und mehr	2	412 213
100 000 – 200 000	15	2 008 954
unter 100 000	7	543 735
Bezirksverband Pfalz	1	1 385 683
Rheinland-Pfalz	2 479	3 988 588

1 Der Zuordnung zu den Größenklassen liegen die auf der Basis des Zensus 2011 fortgeschriebenen Einwohnerzahlen zum 30.06.2013 zu Grunde. –
2 Gebietsstand 01.07.2014.

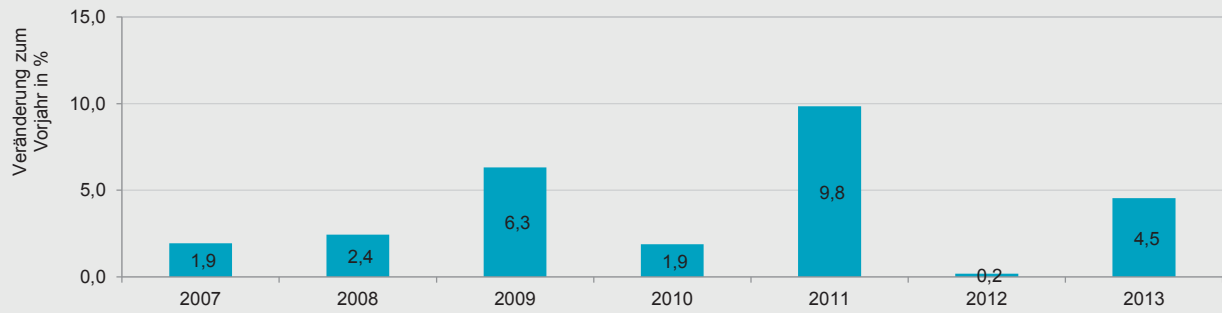
Verwaltungsbezirk	Gem.- Schl.- Nr.	2008	2009	2010	2011	2012	2013
Kreisfreie Städte		1 022 680	1 020 509	1 021 150	1 013 263	1 019 007	1 023 686
Frankenthal (Pfalz), St.	311	47 100	46 844	46 875	46 368	46 758	47 141
Kaiserslautern, St.	312	97 436	98 790	99 161	96 356	96 823	96 849
Koblenz, St.	111	106 125	106 177	106 412	107 877	109 033	110 053
Landau i. d. Pf., St.	313	43 035	43 009	43 482	43 320	43 337	43 554
Ludwigshafen a. Rh., St.	314	163 541	163 380	163 664	157 701	159 426	160 741
Mainz, St.	315	197 993	197 258	198 145	200 105	201 608	203 082
Neustadt a. d. Weinstr., St.	316	54 155	53 613	52 905	52 208	52 300	52 280
Pirmasens, St.	317	41 692	41 069	40 578	40 861	40 429	40 159
Speyer, St.	318	50 731	49 861	49 820	49 577	49 772	49 718
Trier, St.	211	104 079	104 258	104 412	105 510	105 875	106 303
Worms, St.	319	82 178	81 902	81 671	79 209	79 575	79 819
Zweibrücken, St.	320	34 615	34 348	34 025	34 171	34 071	33 987
Landkreise		3 016 143	2 998 346	2 985 845	2 976 130	2 970 156	2 964 902
Ahrweiler	131	128 824	128 299	127 809	125 951	125 866	125 904
Altenkirchen (Ww.)	132	134 277	133 259	132 557	130 476	129 540	128 712
Alzey-Worms	331	125 464	124 874	124 634	125 153	125 107	125 068
Bad Dürkheim	332	134 190	133 376	132 899	130 990	130 870	131 079
Bad Kreuznach	133	156 992	156 179	155 725	155 657	155 316	155 181
Bernkastel-Wittlich	231	111 753	111 016	110 333	111 306	111 036	110 712
Birkenfeld	134	85 902	84 648	83 747	82 721	81 714	80 883
Cochem-Zell	135	63 502	62 990	62 599	63 048	62 702	62 312
Donnersbergkreis	333	77 585	76 869	76 197	75 999	75 670	75 360
Eifelkreis Bitburg-Prüm	232	95 187	94 561	94 253	95 764	95 965	96 010
Germersheim	334	125 715	125 092	124 743	123 973	124 447	124 882
Kaiserslautern	335	107 700	106 547	105 625	105 168	104 697	104 152
Kusel	336	74 536	73 641	72 948	72 750	72 135	71 385
Mainz-Bingen	339	201 631	201 354	201 978	200 814	201 695	202 549
Mayen-Koblenz	137	212 600	211 254	210 707	210 328	210 057	209 664
Neuwied	138	183 082	182 075	181 278	180 645	180 183	179 559
Rhein-Hunsrück-Kreis	140	105 233	104 483	103 683	103 394	102 462	101 874
Rhein-Lahn-Kreis	141	125 783	124 917	124 148	123 148	122 188	121 519
Rhein-Pfalz-Kreis	338	149 231	149 081	148 708	147 047	147 593	148 606
Südliche Weinstraße	337	109 994	109 417	109 035	108 217	108 569	108 957
Südwestpfalz	340	101 101	100 027	99 228	98 418	97 706	96 833
Trier-Saarburg	235	142 066	142 348	142 529	143 246	143 821	144 055
Vulkaneifel	233	62 511	61 997	61 582	61 935	61 435	60 952
Westerwaldkreis	143	201 284	200 042	198 900	199 982	199 382	198 694
Rheinland-Pfalz		4 038 823	4 018 855	4 006 995	3 989 393	3 989 163	3 988 588

1 Fortgeschriebene Einwohnerzahlen auf der Basis der Volkszählung 1987, ab 2011 auf Basis des Zensus 2011. - 2 Einwohner auf den Gebietsstand vom 01.07.2014 umgerechnet.

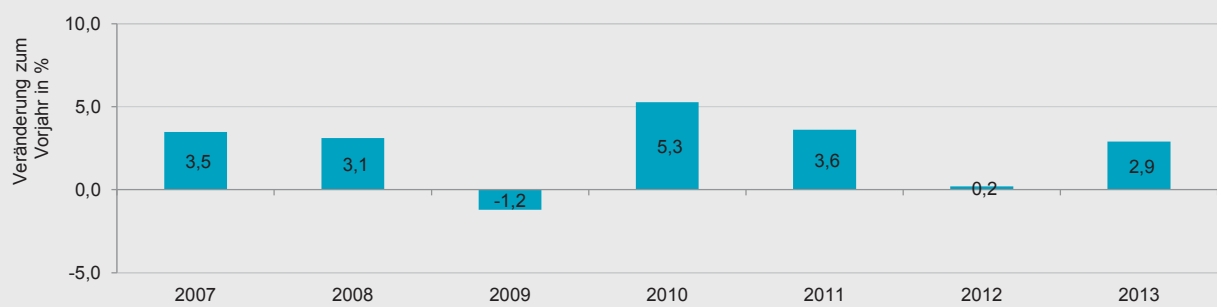
Gliederungs-Nr.	Aufgabengebiet ¹	2008	2009	2010	2011	2012	2013
		Anzahl					
0	Allgemeine Verwaltung	-	-	-	2	3	3
02	Hauptverwaltung	-	-	-	2	3	3
2	Schulen	21	22	21	18	20	19
21	Grund- und Hauptschulen	10	9	7	5	5	5
22	Realschulen, regionale Schulen	3	4	5	4	4	3
24	Berufliche Schulen	-	-	-	-	1	1
27	Sonderschulen	3	3	3	3	3	3
28	Schulzentren, Gesamtschulen	4	5	5	5	6	6
29	Schullandheime	1	1	1	1	1	1
3	Wissenschaft, Forschung, Kulturpflege	9	9	9	9	11	10
31	Wissenschaft und Forschung	-	-	-	-	1	1
32	Museen, Sammlungen, Ausstellungen	4	4	4	4	3	2
33	Theater, Konzerte, Musikpflege	2	2	2	2	1	1
34	Heimat- und sonstige Kulturpflege	-	-	-	-	1	1
36	Naturschutz und Landschaftspflege, Heimatpflege	3	3	3	3	5	5
4	Soziale Sicherung	76	76	79	80	79	81
43	soziale Einrichtungen	2	2	2	2	1	1
464	Tageseinrichtungen für Kinder	74	74	77	78	78	80
5	Gesundheit, Sport, Erholung	17	18	18	18	13	14
50	Öffentlicher Gesundheitsdienst	-	-	-	-	1	1
54	sonstige Einrichtungen und Maßnahmen der Gesundheitspflege	1	1	1	1	1	1
56	eigene Sportstätten	4	4	4	9	8	8
57	Badeanstalten	5	5	5	-	-	-
58	Park- und Garteneinrichtung	-	-	-	8	3	4
59	sonstige Erholungseinrichtungen	7	8	8	-	-	-
6	Bau- und Wohnungswesen, Verkehr	19	19	19	19	19	20
61	Städteplanung, Vermessung, Bauordnung	9	10	10	10	9	9
63	Gemeindestraßen	-	-	-	-	-	1
69	Wasserläufe, Wasserbau	10	9	9	9	10	10
7	Öffentliche Einrichtungen, Wirtschaftsförderung	53	53	53	50	50	50
70	Abwasserbeseitigung	3	3	3	3	2	2
75	Bestattungswesen	9	9	9	9	9	9
76	Sonstige öffentliche Einrichtung	-	-	-	-	-	1
77	Hilfsbetriebe der Verwaltung	1	1	1	-	-	-
78	Förderung der Land- und Forstwirtschaft	1	1	1	-	-	-
79	Fremdenverkehr, sonstige Förderung von Wirtschaft und Verkehr	39	39	39	38	39	38
8	Wirtschaftliche Unternehmen, allgemeines Grund- und Sondervermögen	85	85	81	83	80	77
810	Elektrizitätsversorgungsunternehmen	2	2	2	2	2	1
813	Gasversorgungsunternehmen	-	-	-	-	-	1
815	Wasserversorgungsunternehmen	2	2	2	2	2	2
82	Verkehrsunternehmen	-	-	-	3	3	3
85	land- und forstwirtschaftliche Unternehmen	78	78	74	75	72	69
86	Kur- und Badebetriebe	1	1	1	1	1	1
88	allgemeines Grundvermögen	2	2	2	-	-	-
	Insgesamt	280	282	280	279	275	274

1 Aufgabengebiete, die von keinem Zweckverband oder einer anderen juristischen Person im Rahmen der zwischengemeindlichen Zusammenarbeit erbracht werden, werden hier nicht aufgeführt.

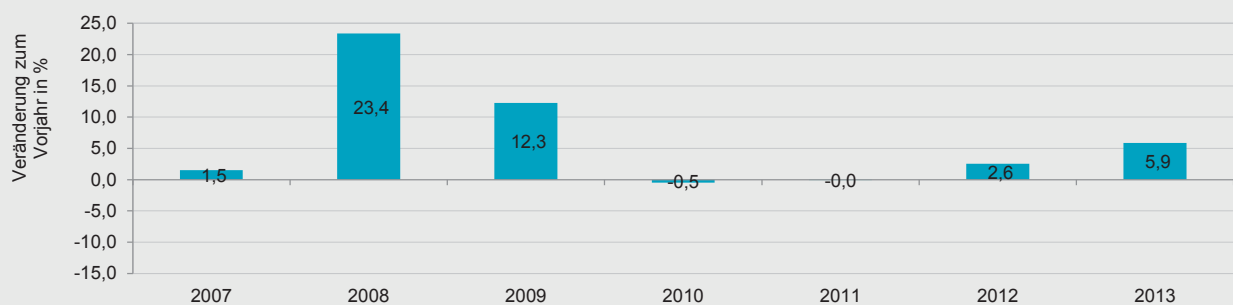
Öffentliche Sicherheit und Ordnung



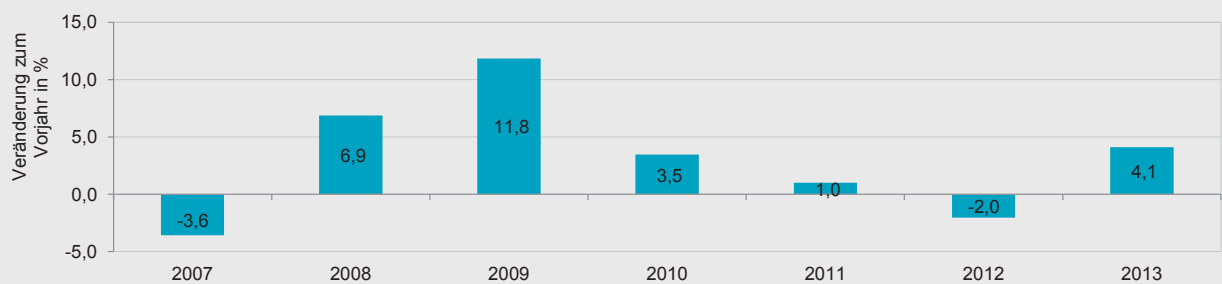
Wissenschaft und Forschung, kulturelle Angelegenheiten



Wohnungswesen und Raumordnung



Verkehrswesen



Ausgabeart	Ausgaben					
	2008	2009	2010	2011	2012	2013
	1 000 EUR					
Laufende Rechnung						
Personalausgaben	2 156 117	2 246 927	2 328 478	2 419 492	2 498 192	2 604 193
Löhne und Gehälter	1 841 969	1 938 397	1 992 606	2 068 623	2 133 884	2 224 092
Aufwendungen für ehrenamtliche Tätigkeit	51 985	54 813	56 153	57 972	56 429	57 117
Dienstbezüge und dgl.	1 789 984	1 883 584	1 936 454	2 010 651	2 077 455	2 166 975
Versorgungsbezüge	252 535	246 582	269 284	283 532	293 442	305 955
Beihilfen, Unterstützungen und dgl.	52 593	51 762	59 060	59 236	62 300	65 233
Personalbezogene Sachausgaben	9 020	10 186	7 529	8 100	8 567	8 913
Laufender Sachaufwand	1 512 123	1 750 578	1 742 857	1 816 887	1 816 252	1 865 394
Sächliche Verwaltungsausgaben	1 356 173	1 525 304	1 568 940	1 658 335	1 655 268	1 721 798
Unterhaltung des unbeweglichen Vermögens	311 605	336 361	370 595	389 160	372 756	385 750
Bewirtschaftung der Grundstücke	295 637	326 853	333 768	344 843	360 687	384 486
Mieten und Pachten	90 518	89 691	47 006	55 968	65 571	66 698
sonstige sächliche Verwaltungsausgaben	658 414	772 399	817 571	868 364	856 254	884 864
Erstattungen an andere Bereiche	155 950	225 274	173 917	158 552	160 984	143 596
Zinsausgaben	404 137	366 405	335 995	340 829	321 974	315 979
an öffentlichen Bereich	29 355	21 219	17 819	18 647	15 640	15 590
an Bund	782	477	484	213	214	175
an Land	823	1 012	2 588	4 292	1 364	678
an Gemeinden/GV	18 736	18 120	14 703	14 060	13 932	13 183
an Zweckverbände und dgl.	9 014	1 610	43	82	130	1 554
an andere Bereiche	374 782	345 186	318 176	322 182	306 333	300 389
an sonstigen öffentlichen Bereich für Sonderrechnungen, private Unternehmen und übrige Bereiche	1 565	952	476	496	514	538
	373 217	344 234	317 699	321 686	305 819	299 851
Laufende Zuweisungen und Zuschüsse	4 702 914	4 935 273	5 160 756	5 297 817	5 657 417	6 052 173
an öffentlichen Bereich	2 314 365	2 464 825	2 432 005	2 472 156	2 659 025	2 863 459
an Bund	3 163	2 981	3 040	5 951	4 106	4 548
an Land	299 155	285 225	262 174	271 530	283 857	286 144
allgemeine Zuweisungen an Gemeinden/GV	1 563 321	1 688 098	1 624 256	1 600 812	1 763 637	1 906 958
übrige an Gemeinden/GV	385 583	413 469	475 202	518 826	549 797	596 356
an Zweckverbände und dgl.	51 073	49 355	51 445	63 785	50 633	64 103
an sonstigen öffentlichen Bereich	12 069	25 696	15 887	11 251	6 995	5 349
an andere Bereiche	2 388 549	2 470 448	2 728 751	2 825 661	2 998 392	3 188 714
Laufende Zuschüsse an Sonderrechnungen, private Unternehmen und übrige Bereiche	442 352	363 900	530 871	608 852	658 463	723 655
Renten, Unterstützungen u. Ä.	1 946 197	2 106 548	2 197 880	2 216 809	2 339 928	2 465 059
Schuldendiensthilfen	2 756	1 807	1 727	1 776	2 180	1 930
an öffentlichen Bereich	533	576	623	501	1 021	782
an Bund	-	-	-	-	-	-
an Land	-	-	-	-	-	-
an Gemeinden/GV	303	386	327	266	722	293
an Zweckverbände und dgl.	230	189	285	227	299	489
an sonstigen öffentlichen Bereich	-	-	10	8	-	-
an andere Bereiche	2 223	1 231	1 105	1 274	1 159	1 147
an Sonderrechnungen u. private Unternehmen	2 075	1 061	1 020	1 040	929	828
an übrige Bereiche	148	171	84	234	230	319
Bruttoausgaben der laufenden Rechnung	8 778 048	9 300 990	9 569 813	9 876 800	10 296 015	10 839 668
abzüglich Zahlungen von Gemeinden/GV	1 975 414	2 153 953	2 170 973	2 174 306	2 370 736	2 568 283
Gesamtausgaben der laufenden Rechnung	6 802 633	7 147 036	7 398 839	7 702 494	7 925 279	8 271 385

Einnahmeart	Einnahmen					
	2008	2009	2010	2011	2012	2013
	1 000 EUR					
Laufende Rechnung						
Steuern	3 234 140	2 872 660	2 973 464	3 256 382	3 574 350	3 674 575
Grundsteuer	440 743	444 994	454 467	481 533	505 677	517 961
Gewerbesteuer nach Ertrag und Kapital (netto)	1 329 353	1 061 530	1 172 221	1 314 847	1 490 545	1 489 551
Gemeindeanteil an Gemeinschaftssteuern	1 432 046	1 334 501	1 315 063	1 424 731	1 530 301	1 604 246
Grunderwerbsteuer (Restabwicklung ab 2002)	1 246	286	25	46	6	64
Sonstige Steuern	30 751	31 350	31 688	35 225	47 821	62 753
Steuerähnliche Einnahmen	3 943	663	20 113	227	256	264
Einnahmen aus wirtschaftlicher Tätigkeit	457 824	440 887	511 133	484 744	463 082	494 792
Mieten und Pachten	110 064	107 861	105 499	109 948	111 683	114 468
Gewinne aus Unternehmen und Beteiligungen	63 351	58 178	60 301	62 937	63 633	76 271
Konzessionsabgaben	168 647	182 952	180 039	180 827	173 982	181 252
Einnahmen aus Verkauf	115 762	91 896	165 294	131 032	113 783	122 801
Zinseinnahmen	54 440	35 299	42 281	25 398	26 904	25 241
vom öffentlichen Bereich	14 614	14 253	10 869	10 673	11 382	11 047
vom Bund	1 056	1 056	-	-	-	-
vom Land	68	0	25	83	152	97
von Gemeinden/GV	13 010	13 032	10 696	10 467	11 180	10 862
von Zweckverbänden und dgl.	249	146	89	45	30	79
vom sonstigen öffentlichen Bereich	231	19	59	78	20	8
von anderen Bereichen	39 826	21 045	31 413	14 726	15 523	14 195
Laufende Zuweisungen und Zuschüsse	4 647 912	5 071 247	5 175 927	5 436 346	5 840 947	6 342 809
vom öffentlichen Bereich	4 367 260	4 678 435	4 879 416	5 097 848	5 509 254	6 020 437
vom Bund	209 786	212 272	192 860	223 708	267 038	271 732
allgemeine Zuweisungen vom Land	1 118 309	1 106 578	1 167 640	1 226 271	1 302 657	1 508 512
übrige vom Land	1 041 726	1 178 270	1 325 549	1 451 269	1 552 811	1 655 590
allgemeine Zuweisungen von Gemeinden/GV	1 566 832	1 688 592	1 621 941	1 601 595	1 761 456	1 908 584
übrige von Gemeinden/GV	395 277	451 954	538 150	562 085	596 702	647 550
von Zweckverbänden und dgl.	8 609	9 457	7 530	7 923	8 836	8 283
vom sonstigen öffentlichen Bereich	26 722	31 312	25 746	24 996	19 753	20 185
von anderen Bereichen	280 652	392 813	296 511	338 499	331 693	322 372
Schuldendiensthilfen	2 058	2 191	1 717	1 874	3 511	2 437
vom öffentlichen Bereich	1 798	1 893	875	1 108	2 196	1 859
vom Bund	1	-	-	-	-	-
vom Land	1 497	1 498	672	927	794	568
von Gemeinden/GV	296	375	187	158	1 398	1 287
von Zweckverbänden und dgl.	1	0	0	-	-	-
vom sonstigen öffentlichen Bereich	3	19	17	23	4	4
von anderen Bereichen	260	298	842	766	1 315	578
Sonstige laufende Einnahmen	548 344	553 191	577 483	578 989	594 443	585 334
Gebühren, sonstige Entgelte	368 349	374 151	381 743	392 450	406 241	402 162
Sonstige Verwaltungseinnahmen	48 523	31 179	19 845	21 197	21 176	15 913
Erstattungen von Verwaltungsausgaben von anderen Bereichen	131 473	147 861	175 895	165 343	167 026	167 259
Bruttoeinnahmen der laufenden Rechnung	8 948 662	8 976 138	9 302 118	9 783 961	10 503 493	11 125 452
abzüglich Zahlungen von Gemeinden/GV	1 975 414	2 153 953	2 170 973	2 174 306	2 370 736	2 568 283
Gesamteinnahmen der laufenden Rechnung	6 973 247	6 822 184	7 131 145	7 609 654	8 132 757	8 557 169

Ausgabeart	Ausgaben					
	2008	2009	2010	2011	2012	2013
	1 000 EUR					
Kapitalrechnung						
Sachinvestitionen	1 025 142	1 012 005	1 088 294	1 100 836	1 061 154	992 860
Baumaßnahmen	760 501	751 252	841 768	856 605	827 310	756 201
Sonstige Sachinvestitionen	264 640	260 753	246 526	244 231	233 844	236 660
Erwerb von unbeweglichen Sachen	161 608	163 872	145 089	138 859	133 602	127 965
Erwerb von beweglichen Sachen	103 032	96 881	101 437	105 371	100 242	108 695
Vermögensübertragungen	110 390	94 155	112 566	127 211	126 319	127 403
Zuweisungen für Investitionen						
an öffentlichen Bereich	29 777	20 021	19 752	30 169	23 198	27 073
an Bund	270	145	27	0	2	14
an Land	4 802	2 246	895	442	1 519	695
an Gemeinden/GV	21 330	15 511	16 080	24 440	20 612	23 090
an Zweckverbände und dgl.	3 050	1 769	1 826	884	915	3 190
an sonstigen öffentlichen Bereich	325	349	923	4 402	149	84
Zuschüsse für Investitionen an andere Bereiche	67 309	27 720	29 845	29 034	32 167	33 404
an Sonderrechnungen und private Unternehmen	50 016	14 535	15 052	14 407	18 001	18 760
an übrige Bereiche	17 293	13 185	14 793	14 627	14 165	14 645
Sonstige Vermögensübertragungen						
an andere Bereiche	13 304	46 414	62 969	68 008	70 955	66 925
Darlehen	4 816	487 986	10 904	39 181	18 350	44 293
an öffentlichen Bereich	104	786	808	552	186	273
an Bund	10	-	-	-	-	-
an Land	-	-	-	-	-	-
an Gemeinden/GV	44	39	633	547	186	272
an Zweckverbände und dgl.	50	746	165	5	-	1
an sonstigen öffentlichen Bereich	-	-	10	-	-	-
an andere Bereiche	4 713	487 201	10 096	38 629	18 164	44 020
an Sonderrechnungen und private Unternehmen	3 899	485 645	8 514	37 075	15 695	38 992
an übrige Bereiche	814	1 556	1 582	1 554	2 468	5 027
Erwerb von Beteiligungen	19 577	25 842	31 729	22 150	12 933	55 989
Tilgungsausgaben an öffentlichen Bereich	4 671	4 091	4 148	3 488	31 885	34 366
an Bund	745	444	464	350	313	892
an Land	1 833	1 891	1 781	2 573	30 019	29 963
an Gemeinden/GV	2 072	1 735	1 806	533	1 362	2 833
an Zweckverbände und dgl.	21	21	97	32	190	679
Bruttoausgaben der Kapitalrechnung	1 164 596	1 624 079	1 247 642	1 292 865	1 250 641	1 254 910
abzüglich Zahlungen von Gemeinden/GV	24 576	22 308	27 095	30 067	31 880	31 868
Gesamtausgaben der Kapitalrechnung	1 140 020	1 601 772	1 220 547	1 262 798	1 218 760	1 223 042
Gesamtausgaben (ohne besondere Finanzierungsvorgänge)	7 942 653	8 748 808	8 619 386	8 965 291	9 144 039	9 494 427
Saldo	-	-	-	-	-	-
Besondere Finanzierungsvorgänge						
Schuldentilgung	339 388	503 983	404 003	402 068	411 520	504 468
an sonstigen öffentlichen Bereich	1 935	4 069	2 510	2 250	1 003	261
an Sonderrechnungen, private Unternehmen und übrige Bereiche	335 042	499 869	401 408	399 790	410 517	504 207
Rückzahlung von inneren Darlehen	2 410	45	85	28	-	-
Zuführungen an Rücklagen	182 041	19 358	9 760	603	-	-
Deckung von Vorjahresfehlbeträgen	1 383 743	293 741	8 642	44	-	-
Ausgaben für besondere Finanzierungsvorgänge	1 905 172	817 082	422 405	402 714	411 520	504 468
Saldo	-	-	124 131	162 481	141 089	281 755

Einnahmeart	Einnahmen					
	2008	2009	2010	2011	2012	2013
	1 000 EUR					
Kapitalrechnung						
Veräußerung von Sachvermögen	180 343	150 848	151 371	190 705	215 674	217 039
Vermögensübertragungen	476 998	471 919	545 087	565 600	475 937	477 600
Zuweisungen für Investitionen vom öffentlichen Bereich	341 497	333 184	392 863	407 557	321 710	323 612
vom Bund	7 544	13 432	14 216	18 753	6 621	13 815
vom Land	303 662	294 550	349 317	356 836	283 637	277 499
von Gemeinden/GV	23 454	21 403	26 436	29 024	30 104	30 707
von Zweckverbänden und dgl.	3 911	2 390	1 432	1 068	286	322
vom sonstigen öffentlichen Bereich	2 926	1 410	1 462	1 875	1 061	1 268
Zuschüsse für Investitionen von anderen Bereichen	135 501	138 735	152 224	158 043	154 228	153 988
Darlehensrückflüsse	10 850	435 485	13 882	17 859	23 341	23 068
vom öffentlichen Bereich	550	306	646	727	1 882	1 221
vom Bund	252	-	-	-	-	-
vom Land	-	-	-	251	502	267
von Gemeinden/GV	264	248	611	424	1 366	917
von Zweckverbänden und dgl.	27	31	11	27	11	38
vom sonstigen öffentlichen Bereich	7	27	25	25	4	-
von anderen Bereichen	10 300	435 179	13 236	17 132	21 459	21 846
von öffentlichen Sonderrechnungen u. Unternehmen	8 317	432 313	9 984	12 838	17 528	14 468
von übrigen Bereichen	1 983	2 866	3 253	4 294	3 930	7 378
Veräußerung von Beteiligungen	6 074	7 234	11 132	23 163	1 934	2 996
Schuldenaufnahme vom öffentlichen Bereich	1 097	9 016	50 621	52 159	13 502	1 902
vom Bund	43	74	768	934	1 513	1 142
vom Land	195	8 134	49 805	50 575	11 578	516
von Gemeinden/GV	858	657	48	619	411	244
von Zweckverbänden und dgl.	-	150	-	31	-	-
Bruttoeinnahmen der Kapitalrechnung	675 362	1 074 502	772 093	849 485	730 388	722 604
abzüglich Zahlungen von Gemeinden/GV	24 576	22 308	27 095	30 067	31 880	31 868
Gesamteinnahmen der Kapitalrechnung	650 786	1 052 194	744 999	819 418	698 507	690 736
Gesamteinnahmen (ohne besondere Finanzierungsvorgänge)	7 624 033	7 874 378	7 876 144	8 429 072	8 831 264	9 247 905
Saldo	318 620	874 430	743 243	536 219	312 775	246 522
Besondere Finanzierungsvorgänge						
Schuldenaufnahme	302 980	532 676	545 152	565 013	552 609	786 223
beim sonstigen öffentlichen Bereich	1 000	3 010	4 781	4 533	1 820	5 750
bei Sonderrechnungen, privaten Unternehmen und übrigen Bereichen	301 562	529 369	540 338	560 480	550 789	780 473
von inneren Darlehen	418	297	33	-	-	-
Entnahmen aus Rücklagen	96 724	11 936	1 383	182	-	-
Einnahmen aus besonderen Finanzierungsvorgängen	399 704	544 612	546 535	565 195	552 609	786 223
Saldo	1 505 468	272 470	-	-	-	-

Ausgabeart	Ausgaben						
	Gemeinden und Gemeinde- verbände insgesamt	kreisfreie Städte	kreisangehörige Gemeinden, Verbandsgemeinden, Landkreise				
			zusammen	verbands- freie Gemeinden	Orts- gemeinden	Verbands- gemeinden	Landkreise
	1 000 EUR						
Laufende Rechnung							
Personalausgaben	2 604 193	781 140	1 776 765	290 516	435 208	589 079	461 962
Löhne und Gehälter	2 224 092	648 474	1 537 637	250 017	407 697	491 604	388 319
Aufwendungen für ehrenamtliche Tätigkeit	57 117	4 928	51 912	4 746	34 056	8 736	4 373
Dienstbezüge u. dgl.	2 166 975	643 546	1 485 725	245 271	373 641	482 868	383 946
Versorgungsbezüge	305 955	105 974	193 270	32 339	25 613	78 034	57 284
Beihilfen, Unterstützungen u. dgl.	65 233	24 920	38 910	6 947	919	16 790	14 254
Personalbezogene Sachausgaben	8 913	1 772	6 949	1 214	979	2 650	2 106
Laufender Sachaufwand	1 865 394	538 894	1 315 223	196 084	453 939	262 192	403 008
Sächliche Verwaltungsausgaben	1 721 798	494 455	1 216 066	173 710	419 700	256 356	366 300
Unterhaltung des unbeweglichen Vermögens	385 750	117 210	267 058	51 212	117 608	38 149	60 089
Bewirtschaftung der Grundstücke	384 486	96 942	285 007	44 622	119 756	62 010	58 618
Mieten und Pachten	66 698	33 438	32 520	4 942	4 098	7 746	15 734
sonstige sächliche Verwaltungsausgaben	884 864	246 864	631 481	72 934	178 238	148 451	231 858
Erstattungen an andere Bereiche	143 596	44 439	99 157	22 374	34 239	5 836	36 708
Zinsausgaben	315 979	115 509	199 196	32 801	56 743	46 801	62 850
an öffentlichen Bereich	15 590	158	15 432	674	9 273	2 736	2 748
an Bund	175	1	173	18	30	22	104
an Land	678	153	525	100	328	43	55
an Gemeinden/GV	13 183	2	13 182	547	8 912	2 614	1 109
an Zweckverbände und dgl.	1 554	3	1 551	10	4	57	1 481
an andere Bereiche	300 389	115 351	183 764	32 128	47 470	44 065	60 102
an sonstigen öffentlichen Bereich für Sonderrechnungen, private Unternehmen und übrige Bereiche	538	0	538	51	3	90	393
	299 851	115 351	183 227	32 077	47 467	43 975	59 709
Laufende Zuweisungen und Zuschüsse	6 052 173	1 176 757	4 870 014	484 305	1 645 040	210 300	2 530 369
an öffentlichen Bereich	2 863 459	76 735	2 785 632	368 371	1 604 185	133 204	679 872
an Bund	4 548	1 398	3 150	124	51	1 636	1 339
an Land	286 144	41 757	244 383	25 651	28 077	12 054	178 601
allgemeine Zuweisungen an Gemeinden/GV	1 906 958	7 807	1 899 151	319 680	1 500 852	68 887	9 732
übrige an Gemeinden/GV	596 356	15 948	580 391	18 856	60 592	45 024	455 920
an Zweckverbände und dgl.	64 103	6 194	56 839	3 889	14 558	5 564	32 828
an sonstigen öffentlichen Bereich	5 349	3 632	1 717	172	55	39	1 451
an andere Bereiche	3 188 714	1 100 022	2 084 382	115 934	40 856	77 096	1 850 497
Laufende Zuschüsse an Sonderrechnungen, private Unternehmen und übrige Bereiche	723 655	273 749	445 597	52 494	40 568	15 417	337 118
Renten, Unterstützungen u. Ä.	2 465 059	826 274	1 638 785	63 440	288	61 678	1 513 379
Schuldendiensthilfen	1 930	455	1 475	109	510	277	578
an öffentlichen Bereich	782	141	641	44	45	218	334
an Bund	-	-	-	-	-	-	-
an Land	-	-	-	-	-	-	-
an Gemeinden/GV	293	0	293	44	42	56	151
an Zweckverbände und dgl.	489	141	348	-	3	162	183
an sonstigen öffentlichen Bereich	-	-	-	-	-	-	-
an andere Bereiche	1 147	314	834	66	465	59	244
an Sonderrechnungen u. private Unternehmen	828	203	625	0	404	54	167
an übrige Bereiche	319	111	208	65	61	5	77
Bruttoausgaben der laufenden Rechnung	10 839 668	2 612 755	8 162 672	1 003 816	2 591 440	1 108 649	3 458 767

Einnahmeart	Einnahmen						
	Gemeinden und Gemeinde- verbände insgesamt	kreisfreie Städte	kreisangehörige Gemeinden, Verbandsgemeinden, Landkreise				
			zusammen	verbands- freie Gemeinden	Orts- gemeinden	Verbands- gemeinden	Landkreise
	1 000 EUR						
Laufende Rechnung							
Steuern	3 674 575	1 258 395	2 416 180	684 841	1 716 027	11 180	4 132
Grundsteuer	517 961	173 329	344 632	79 275	265 357	-	-
Gewerbesteuer nach Ertrag und Kapital (netto)	1 489 551	625 407	864 144	344 277	519 866	-	-
Gemeindeanteil an Gemeinschaftsteuern	1 604 246	433 362	1 170 884	249 639	921 245	-	-
Grunderwerbsteuer	64	64	1	-	-	-	1
Sonstige Steuern	62 753	26 233	36 520	11 649	9 559	11 180	4 132
Steuerähnliche Einnahmen	264	-	264	-	264	-	-
Einnahmen aus wirtschaftlicher Tätigkeit	494 792	137 886	346 871	55 383	249 306	10 470	31 712
Mieten und Pachten	114 468	31 435	82 810	15 969	55 967	6 696	4 178
Gewinne aus Unternehmen und Beteiligungen	76 271	29 712	37 752	6 085	5 093	802	25 771
Konzessionsabgaben	181 252	70 922	110 329	26 522	82 057	759	992
Einnahmen aus Verkauf	122 801	5 816	115 980	6 807	106 189	2 213	771
Zinseinnahmen	25 241	2 282	22 935	6 726	3 641	11 234	1 335
vom öffentlichen Bereich	11 047	85	10 962	13	2 040	8 909	0
vom Bund	-	-	-	-	-	-	-
vom Land	97	76	21	-	21	-	-
von Gemeinden/GV	10 862	-	10 862	-	2 016	8 846	-
von Zweckverbänden und dgl.	79	8	71	7	2	62	0
vom sonstigen öffentlichen Bereich	8	-	8	7	2	0	-
von anderen Bereichen	14 195	2 197	11 973	6 712	1 601	2 325	1 334
Laufende Zuweisungen und Zuschüsse	6 342 809	1 023 251	5 267 256	264 155	595 903	1 075 544	3 331 654
vom öffentlichen Bereich	6 020 437	908 666	5 059 879	242 367	563 701	1 052 455	3 201 357
vom Bund	271 732	89 691	182 019	1 787	3 649	3 580	173 004
allgemeine Zuweisungen vom Land	1 508 512	385 919	1 102 013	89 181	319 413	193 834	499 586
übrige vom Land	1 655 590	395 912	1 251 016	30 458	13 025	11 730	1 195 803
allgemeine Zuweisungen von Gemeinden/GV	1 908 584	-	1 891 160	118	2 141	682 257	1 206 645
übrige von Gemeinden/GV	647 550	32 335	610 125	119 418	222 378	155 623	112 706
von Zweckverbänden und dgl.	8 283	1 286	6 967	558	695	3 983	1 731
vom sonstigen öffentlichen Bereich	20 185	3 523	16 579	848	2 399	1 449	11 883
von anderen Bereichen	322 372	114 585	207 377	21 788	32 203	23 089	130 297
Schuldendiensthilfen	2 437	610	1 827	101	291	1 436	-
vom öffentlichen Bereich	1 859	283	1 576	10	251	1 316	-
vom Bund	-	-	-	-	-	-	-
vom Land	568	283	285	-	28	257	-
von Gemeinden/GV	1 287	-	1 287	10	223	1 055	-
von Zweckverbänden und dgl.	-	-	-	-	-	-	-
vom sonstigen öffentlichen Bereich	4	-	4	-	-	4	-
von anderen Bereichen	578	327	251	91	40	120	-
Sonstige laufende Einnahmen	585 334	173 072	404 307	58 997	106 407	107 177	131 727
Gebühren, sonstige Entgelte	402 162	119 540	275 374	45 027	79 445	54 140	96 761
Sonstige Verwaltungseinnahmen	15 913	2 874	12 965	2 579	5 812	2 854	1 720
Erstattungen von Verwaltungsausgaben von anderen Bereichen	167 259	50 657	115 969	11 390	21 149	50 183	33 246
Bruttoeinnahmen der laufenden Rechnung	11 125 452	2 595 496	8 459 641	1 070 201	2 671 839	1 217 040	3 500 561

Ausgabeart	Ausgaben					
	Gemeinden und Gemeindeverbände insgesamt	kreisfreie Städte	kreisangehörige Gemeinden, Verbandsgemeinden, Landkreise			
			zusammen	verbandsfreie Gemeinden	Orts-gemeinden	Verbands-gemeinden
	1 000 EUR					

Kapitalrechnung							
Sachinvestitionen	992 860	202 097	787 332	112 670	412 327	112 084	150 251
Baumaßnahmen	756 201	135 442	618 366	84 841	343 481	73 283	116 760
Sonstige Sachinvestitionen	236 660	66 655	168 966	27 829	68 845	38 801	33 491
Erwerb von unbeweglichen Sachen	127 965	46 607	81 357	14 541	48 849	4 603	13 364
Erwerb von beweglichen Sachen	108 695	20 048	87 609	13 288	19 996	34 198	20 127
Vermögensübertragungen	127 403	28 933	98 246	9 823	38 182	12 934	37 308
Zuweisungen für Investitionen an öffentlichen Bereich	27 073	9	27 065	375	2 554	4 966	19 170
an Bund	14	0	14	-	13	1	-
an Land	695	8	687	50	130	431	76
an Gemeinden/GV	23 090	-	23 090	316	1 740	3 651	17 383
an Zweckverbände und dgl.	3 190	-	3 190	9	671	883	1 627
an sonstigen öffentlichen Bereich	84	0	84	-	-	-	84
Zuschüsse für Investitionen an andere Bereiche	33 404	6 608	26 796	4 224	11 993	1 648	8 932
an Sonderrechnungen und private Unternehmen	18 760	3 434	15 326	1 910	7 013	950	5 453
an übrige Bereiche	14 645	3 174	11 471	2 314	4 980	698	3 479
Sonstige Vermögensübertragungen an andere Bereiche	66 925	22 317	44 386	5 224	23 635	6 321	9 206
Kreditbeschaffungskosten	3 394	3 357	36	10	7	14	6
Ablösung von Dauerlasten	63 532	18 959	44 349	5 214	23 629	6 307	9 200
Darlehen	44 293	8 724	35 568	8 886	13 190	12 684	808
an öffentlichen Bereich	273	-	273	-	57	15	201
an Bund	-	-	-	-	-	-	-
an Land	-	-	-	-	-	-	-
an Gemeinden/GV	272	-	272	-	57	15	201
an Zweckverbände und dgl.	1	-	1	-	1	-	-
an sonstigen öffentlichen Bereich	-	-	-	-	-	-	-
an andere Bereiche	44 020	8 724	35 295	8 886	13 133	12 669	608
an Sonderrechnungen und private Unternehmen	38 992	7 723	31 269	8 697	12 821	9 176	575
an übrige Bereiche	5 027	1 002	4 026	189	311	3 493	33
Erwerb von Beteiligungen	55 989	36 711	19 278	8 044	3 389	525	7 320
Tilgungsausgaben an öffentlichen Bereich	34 366	6 058	28 307	2 255	6 041	11 731	8 279
an Bund	892	5	886	30	291	562	4
an Land	29 963	6 052	23 910	2 117	4 418	9 101	8 275
an Gemeinden/GV	2 833	-	2 833	109	786	1 938	-
an Zweckverbände und dgl.	679	1	678	-	547	131	-
Bruttoausgaben der Kapitalrechnung	1 254 910	282 523	968 732	141 678	473 129	149 959	203 967
Bruttoausgaben (ohne besondere Finanzierungsvorgänge)	12 094 578	2 895 278	9 131 404	1 145 493	3 064 569	1 258 608	3 662 734
Saldo	-	-	-	5 934	-	5 363	-
Besondere Finanzierungsvorgänge							
Schuldentilgung	504 468	184 518	318 491	35 865	118 092	87 363	77 170
an sonstigen öffentlichen Bereich	261	7	254	162	82	9	-
an Sonderrechnungen, private Unternehmen und übrige Bereiche	504 207	184 510	318 238	35 703	118 010	87 354	77 170
Deckung von Vorjahresfehlbeträgen	-	-	-	-	-	-	-
Ausgaben für besondere Finanzierungsvorgänge	504 468	184 518	318 491	35 865	118 092	87 363	77 170
Saldo	281 755	181 947	98 915	12 665	40 821	-	48 743

Einnahmeart	Einnahmen					
	Gemeinden und Gemeinde- verbände insgesamt	kreisfreie Städte	kreisangehörige Gemeinden, Verbandsgemeinden, Landkreise			
			zusammen	verbands- freie Gemeinden	Orts- gemeinden	Verbands- gemeinden
	1 000 EUR					

Kapitalrechnung							
Veräußerung von Sachvermögen	217 039	70 173	146 857	24 227	113 616	3 749	5 264
Vermögensübertragungen	477 600	105 017	371 971	48 836	208 356	40 396	74 383
Zuweisungen für Investitionen vom öffentlichen Bereich	323 612	79 847	243 184	27 942	104 952	38 206	72 084
vom Bund	13 815	5 515	8 291	1 723	4 891	129	1 548
vom Land	277 499	74 129	202 826	21 258	88 474	30 408	62 685
von Gemeinden/GV	30 707	202	30 478	4 404	10 938	7 303	7 832
von Zweckverbänden und dgl.	322	-	322	1	242	65	14
vom sonstigen öffentlichen Bereich	1 268	1	1 267	555	407	299	5
Zuschüsse für Investitionen von anderen Bereichen	153 988	25 170	128 787	20 894	103 403	2 191	2 299
Darlehensrückflüsse	23 068	9 354	13 695	7 291	3 162	2 399	844
vom öffentlichen Bereich	1 221	267	954	121	254	487	92
vom Bund	-	-	-	-	-	-	-
vom Land	267	267	-	-	-	-	-
von Gemeinden/GV	917	-	917	121	218	486	92
von Zweckverbänden und dgl.	38	-	38	-	36	1	-
vom sonstigen öffentlichen Bereich	-	-	-	-	-	-	-
von anderen Bereichen	21 846	9 087	12 741	7 169	2 908	1 911	752
von öffentlichen Sonderrechnungen und Unternehmen	14 468	7 721	6 728	2 165	2 167	1 725	671
von übrigen Bereichen	7 378	1 366	6 013	5 004	741	186	81
Veräußerung von Beteiligungen	2 996	390	2 606	298	2 254	24	30
Schuldenaufnahme vom öffentlichen Bereich	1 902	100	1 802	574	864	364	-
vom Bund	1 142	-	1 142	500	642	-	-
vom Land	516	100	415	74	34	307	-
von Gemeinden/GV	244	-	244	-	187	57	-
von Zweckverbänden und dgl.	-	-	-	-	-	-	-
Bruttoeinnahmen der Kapitalrechnung	722 604	185 034	536 931	81 226	328 253	46 931	80 521
Bruttoeinnahmen (ohne besondere Finanzierungsvorgänge)	11 848 056	2 780 530	8 996 572	1 151 428	3 000 092	1 263 971	3 581 082
Saldo	246 522	114 749	134 832	-	64 477	-	81 652

Besondere Finanzierungsvorgänge							
Schuldenaufnahme	786 223	366 464	417 407	48 530	158 913	84 050	125 913
beim sonstigen öffentlichen Bereich	5 750	-	5 750	-	750	-	5 000
bei Sonderrechnungen, privaten Unternehmen und übrigen Bereichen	780 473	366 464	411 657	48 530	158 163	84 050	120 913
Einnahmen aus besonderen Finanzierungsvorgängen	786 223	366 464	417 407	48 530	158 913	84 050	125 913
Saldo	-	-	-	-	-	3 313	-

Ausgabeart	Ausgaben						
	insgesamt	Politische Führung und zentrale Verwaltung	Finanzverwaltung	Öffentliche Sicherheit und Ordnung	Schulen und vorschulische Bildung	Wissenschaft und Forschung, kulturelle Angelegenheiten	Soziale Sicherheit
	1 000 EUR						
Laufende Rechnung							
Personalausgaben	2 604 193	693 921	166 913	282 109	638 623	139 945	268 100
Laufender Sachaufwand	1 865 394	369 078	15 260	93 786	525 658	73 882	63 228
Unterhaltung des unbeweglichen Vermögens	385 750	63 466	46	5 946	78 552	6 211	6 216
übriger laufender Sachaufwand	1 479 644	305 612	15 215	87 840	447 106	67 671	57 011
Zinsausgaben an andere Bereiche	300 389	-	-	-	-	862	-
Laufende Zuweisungen, Zinsausgaben und Schuldendiensthilfen an öffentlichen Bereich	2 879 831	5 906	540	8 483	396 445	10 156	339 560
Laufende Zuschüsse und Schuldendiensthilfen an andere Bereiche	3 189 861	53 958	1 060	2 028	527 132	32 231	2 511 499
laufende Zuschüsse an Sonderrechnungen, private Unternehmen und übrige Bereiche	723 655	53 821	894	1 955	526 555	32 171	46 988
Renten, Unterstützungen u. Ä.	2 465 059	33	-	0	577	2	2 464 444
Schuldendiensthilfen	1 147	103	166	73	-	58	66
Bruttoausgaben der laufenden Rechnung	10 839 668	1 122 864	183 772	386 406	2 087 858	257 076	3 182 387
abzüglich Zahlungen von Gemeinden/GV	2 568 283	25 221	702	2 404	372 729	6 489	214 847
Gesamtausgaben der laufenden Rechnung	8 271 385	1 097 642	183 071	384 002	1 715 128	250 586	2 967 540
Kapitalrechnung							
Sachinvestitionen	992 860	128 952	1 133	53 731	253 761	28 529	14 801
Baumaßnahmen	756 201	67 565	10	12 320	192 163	23 807	10 703
Erwerb von Grund- und Sachvermögen	236 660	61 388	1 123	41 411	61 598	4 722	4 098
Vermögensübertragungen	127 403	4 237	667	4 643	47 381	3 106	1 035
Zuweisungen für Investitionen an öffentlichen Bereich	27 073	239	51	1 412	17 399	1 194	377
Vermögensübertragungen an Sonderrechnungen und private Unternehmen	22 153	201	255	275	3 387	297	80
Vermögensübertragungen an übrige Bereiche	78 176	3 797	362	2 955	26 595	1 615	578
Darlehen und Tilgungsausgaben an öffentlichen Bereich	34 639	-	-	64	365	-	-
Darlehen an andere Bereiche	44 020	233	630	108	2 071	38	557
an Unternehmen	38 992	49	608	2	20	-	0
an Sonstige	5 027	184	22	107	2 052	38	557
Erwerb von Beteiligungen	55 989	74	15 155	1	-	410	19
Bruttoausgaben der Kapitalrechnung	1 254 910	133 496	17 585	58 546	303 579	32 082	16 413
abzüglich Zahlungen von Gemeinden/GV	31 868	511	- 2	1 153	21 812	141	183
Gesamtausgaben der Kapitalrechnung	1 223 042	132 985	17 587	57 393	281 767	31 941	16 230
Gesamtausgaben	9 494 427	1 230 627	200 658	441 395	1 996 895	282 528	2 983 770

Ausgabeart	Ausgaben							
	Gesundheit, Sport und Erholung	Wohnungs- wesen und Raum- ordnung	Kommunale Gemein- schafts- dienste	Wirtschafts- förderung	Verkehrs- wesen	Wirtschafts- unter- nehmen	Allgemeines Grund- und Sonder- vermögen	Allgemeine Finanz- wirtschaft
	1 000 EUR							
Laufende Rechnung								
Personalausgaben	107 505	115 688	54 089	35 402	48 858	41 013	12 027	-
Laufender Sachaufwand	100 264	50 070	85 536	39 840	305 189	88 223	4 417	50 962
Unterhaltung des unbeweglichen Vermögens	31 544	9 453	24 783	8 268	136 035	15 179	52	-
übriger laufender Sachaufwand	68 720	40 617	60 753	31 572	169 154	73 044	4 365	50 962
Zinsausgaben an andere Bereiche	7 866	25	472	1 268	298	446	17 293	271 858
Laufende Zuweisungen, Zinsausgaben und Schuldendiensthilfen an öffentlichen Bereich	7 396	3 285	2 905	15 459	31 792	32 385	1 636	2 023 883
Laufende Zuschüsse und Schuldendiensthilfen an andere Bereiche	18 588	3 733	4 781	11 388	3 227	13 582	6 656	-
laufende Zuschüsse an Sonderrechnungen, private Unternehmen und übrige Bereiche	18 584	3 540	4 759	11 367	3 225	13 141	6 656	-
Renten, Unterstützungen u. Ä.	1	-	0	-	2	-	-	-
Schuldendiensthilfen	3	194	22	21	-	441	-	-
Bruttoausgaben der laufenden Rechnung	241 619	172 802	147 782	103 358	389 364	175 649	42 028	2 346 704
abzüglich Zahlungen von Gemeinden/GV	4 722	1 324	2 173	3 173	1 121	11 600	83	1 921 694
Gesamtausgaben der laufenden Rechnung	236 897	171 477	145 610	100 185	388 243	164 049	41 945	425 009
Kapitalrechnung								
Sachinvestitionen	40 989	67 165	66 979	44 063	278 381	14 330	46	-
Baumaßnahmen	32 829	48 386	59 859	38 888	257 543	12 128	-	-
Erwerb von Grund- und Sachvermögen	8 160	18 779	7 120	5 175	20 838	2 202	46	-
Vermögensübertragungen	3 919	22 796	1 023	7 623	19 397	8 025	28	3 524
Zuweisungen für Investitionen an öffentlichen Bereich	514	678	92	2 486	2 288	143	-	200
Vermögensübertragungen an Sonderrechnungen und private Unternehmen	928	6 796	2	2 282	2 026	2 202	28	3 394
Vermögensübertragungen an übrige Bereiche	2 477	15 322	929	2 854	15 083	5 680	-	- 70
Darlehen und Tilgungsausgaben an öffentlichen Bereich	358	-	-	155	11	-	1	33 685
Darlehen an andere Bereiche	263	13 266	11 373	1 211	1	6 474	7 794	-
an Unternehmen	3	13 242	11 191	199	1	5 884	7 794	-
an Sonstige	260	24	182	1 012	-	590	1	-
Erwerb von Beteiligungen	6	1	347	181	-	1 342	38 453	-
Bruttoausgaben der Kapitalrechnung	45 534	103 229	79 721	53 233	297 789	30 172	46 322	37 209
abzüglich Zahlungen von Gemeinden/GV	1 347	391	517	1 064	2 319	1 447	2	983
Gesamtausgaben der Kapitalrechnung	44 187	102 838	79 204	52 169	295 471	28 725	46 321	36 226
Gesamtausgaben	281 084	274 315	224 813	152 353	683 714	192 775	88 265	461 235

Einnahmeart	Einnahmen						
	insgesamt	Politische Führung und zentrale Verwaltung	Finanzverwaltung	Öffentliche Sicherheit und Ordnung	Schulen und vorschulische Bildung	Wissenschaft und Forschung, kulturelle Angelegenheiten	Soziale Sicherheit
	1 000 EUR						
Laufende Rechnung							
Steuern und steuerähnliche Einnahmen	3 674 839	-	-	-	-	-	-
Einnahmen aus wirtschaftlicher Tätigkeit	494 792	63 613	14 245	1 768	4 327	4 672	3 958
Mieten und Pachten	114 468	57 566	2 094	1 366	3 619	2 147	3 356
sonstige Einnahmen aus wirtschaftlicher Tätigkeit	380 324	6 046	12 151	402	708	2 525	601
Zinseinnahmen von anderen Bereichen	14 195	15	5 788	0	0	11	1
Laufende Zuweisungen, Zinseinnahmen und Schuldendiensthilfen vom öffentlichen Bereich	6 033 343	49 175	1 428	9 786	972 013	34 626	1 353 075
Laufende Zuschüsse und Schuldendiensthilfen von anderen Bereichen	322 950	7 638	11 871	33 187	7 445	9 841	182 821
Sonstige laufende Einnahmen	585 334	68 138	11 302	121 257	72 372	44 463	32 762
Gebühren, sonstige Entgelte	402 162	8 171	1 004	115 194	64 966	40 638	5 082
übrige laufende Einnahmen	183 172	59 967	10 298	6 062	7 406	3 825	27 681
Bruttoeinnahmen der laufenden Rechnung	11 125 452	188 579	44 634	165 998	1 056 156	93 614	1 572 617
abzüglich Zahlungen von Gemeinden/GV	2 568 283	25 221	702	2 404	372 729	6 489	214 847
Gesamteinnahmen der laufenden Rechnung	8 557 169	163 357	43 932	163 594	683 427	87 124	1 357 770
Kapitalrechnung							
Veräußerung von Sachvermögen	217 039	123 202	11 545	1 411	4 623	740	533
Vermögensübertragungen	477 600	32 631	1 133	11 573	76 163	16 650	5 127
vom öffentlichen Bereich	323 612	30 136	873	11 066	71 661	13 528	4 434
von anderen Bereichen	153 988	2 495	260	507	4 502	3 122	693
Darlehensrückflüsse	23 068	166	6 769	133	104	21	550
vom öffentlichen Bereich	1 221	10	-	-	100	-	-
von anderen Bereichen	21 846	156	6 769	133	4	21	550
Veräußerung von Beteiligungen	2 996	-	22	-	4	0	-
Schuldenaufnahme vom öffentlichen Bereich	1 902	-	-	-	2	-	-
Bruttoeinnahmen der Kapitalrechnung	722 604	155 999	19 468	13 117	80 897	17 412	6 210
abzüglich Zahlungen von Gemeinden/GV	31 868	511	- 2	1 153	21 812	141	183
Gesamteinnahmen der Kapitalrechnung	690 736	155 488	19 469	11 965	59 085	17 270	6 027
Gesamteinnahmen	9 247 905	318 845	63 401	175 558	742 512	104 394	1 363 797

Einnahmeart	Einnahmen							
	Gesundheit, Sport und Erholung	Wohnungs- wesen und Raum- ordnung	Kommunale Gemein- schafts- dienste	Wirtschafts- förderung	Verkehrs- wesen	Wirtschafts- unter- nehmen	Allgemeines Grund- und Sonder- vermögen	Allgemeine Finanz- wirtschaft
	1 000 EUR							
Laufende Rechnung								
Steuern und steuerähnliche Einnahmen	-	-	-	-	-	-	-	3 674 839
Einnahmen aus wirtschaftlicher Tätigkeit	13 669	19 160	21 461	4 025	185 804	111 053	28 351	18 685
Mieten und Pachten	5 149	9 959	13 601	2 096	4 199	8 643	672	-
sonstige Einnahmen aus wirtschaftlicher Tätigkeit	8 520	9 200	7 861	1 929	181 605	102 410	27 679	18 685
Zinseinnahmen von anderen Bereichen	9	326	123	1	0	167	644	7 110
Laufende Zuweisungen, Zinseinnahmen und Schuldendiensthilfen vom öffentlichen Bereich	25 490	14 354	4 308	7 189	54 364	24 012	980	3 482 542
Laufende Zuschüsse und Schuldendiensthilfen von anderen Bereichen	3 209	4 491	1 625	1 487	3 130	9 001	1 954	45 249
Sonstige laufende Einnahmen	37 020	30 087	54 128	20 673	45 328	37 326	9 869	608
Gebühren, sonstige Entgelte	30 908	24 518	32 283	14 595	38 495	25 890	393	24
übrige laufende Einnahmen	6 112	5 568	21 845	6 077	6 834	11 436	9 476	584
Bruttoeinnahmen der laufenden Rechnung	79 397	68 418	81 646	33 374	288 627	181 560	41 798	7 229 033
abzüglich Zahlungen von Gemeinden/GV	4 722	1 324	2 173	3 173	1 121	11 600	83	1 921 694
Gesamteinnahmen der laufenden Rechnung	74 675	67 094	79 474	30 201	287 506	169 961	41 714	5 307 339
Kapitalrechnung								
Veräußerung von Sachvermögen	1 171	52 786	3 003	6 561	9 133	2 331	-	-
Vermögensübertragungen	15 768	53 743	42 887	26 685	175 722	12 115	593	6 810
vom öffentlichen Bereich	12 951	43 503	20 609	24 323	75 915	7 247	594	6 772
von anderen Bereichen	2 817	10 240	22 277	2 362	99 807	4 869	- 1	37
Darlehensrückflüsse	547	6 864	4 799	746	12	901	1 036	419
vom öffentlichen Bereich	351	168	-	141	-	21	11	419
von anderen Bereichen	196	6 696	4 799	605	12	880	1 025	-
Veräußerung von Beteiligungen	-	4	0	20	282	14	1 493	1 158
Schuldenaufnahme vom öffentlichen Bereich	-	-	-	-	-	-	-	1 900
Bruttoeinnahmen der Kapitalrechnung	17 486	113 397	50 688	34 012	185 149	15 361	3 123	10 286
abzüglich Zahlungen von Gemeinden/GV	1 347	391	517	1 064	2 319	1 447	2	983
Gesamteinnahmen der Kapitalrechnung	16 139	113 006	50 171	32 948	182 831	13 914	3 121	9 303
Gesamteinnahmen	90 814	180 100	129 645	63 149	470 337	183 875	44 835	5 316 642

Jahr	Ausgaben						
	unmittelbare Ausgaben						Zahlungen an öffentlichen Bereich
	insgesamt	unmittelbare Ausgaben (ohne Zahlungen an andere Bereiche)				Zahlungen an andere Bereiche	
		zusammen	Personal- ausgaben	laufender Sachaufwand	Sach- investitionen		

1 000 EUR

Insgesamt

2008	7 563 839	4 712 959	2 156 117	1 512 123	1 025 142	2 850 880	2 378 805
2009	8 413 552	5 035 352	2 246 927	1 750 578	1 012 005	3 378 200	2 511 517
2010	8 342 299	5 191 358	2 328 478	1 742 857	1 088 294	3 150 941	2 475 155
2011	8 644 152	5 359 365	2 419 492	1 816 887	1 100 836	3 284 788	2 525 513
2012	8 815 701	5 388 531	2 498 192	1 816 252	1 061 154	3 427 170	2 730 955
2013	9 153 036	5 518 436	2 604 193	1 865 394	992 860	3 634 599	2 941 543

Politische Führung und zentrale Verwaltung

2008	862 961	860 743	578 388	216 290	65 949	2 218	5 035
2009	1 101 676	1 095 177	631 581	322 202	140 696	6 500	6 919
2010	1 211 217	1 151 942	656 323	340 598	154 961	59 275	5 590
2011	1 253 695	1 199 213	666 999	356 800	175 316	54 481	6 022
2012	1 229 390	1 175 722	676 812	363 082	135 315	53 668	5 964
2013	1 250 215	1 192 026	693 921	369 078	128 952	58 189	6 145

Finanzverwaltung

2008	170 996	169 761	146 821	21 572	1 067	1 235	961
2009	556 292	170 234	141 146	26 848	1 059	386 058	3 009
2010	165 910	163 118	143 300	19 068	147	2 792	815
2011	202 568	175 325	148 283	23 245	1 092	27 244	627
2012	188 232	183 714	160 979	15 652	1 089	4 518	498
2013	200 767	198 461	166 913	15 260	1 133	2 306	590

Öffentliche Sicherheit und Ordnung

2008	348 638	346 454	231 332	72 053	43 069	2 183	8 963
2009	368 657	363 293	244 871	75 716	42 706	5 363	10 310
2010	376 728	371 944	250 045	78 314	43 549	4 783	9 808
2011	413 386	408 504	264 176	88 829	55 473	4 882	11 100
2012	415 646	410 425	268 490	91 717	50 178	5 220	10 349
2013	434 993	429 626	282 109	93 786	53 731	5 366	9 959

Schulen und vorschulische Bildung

2008	1 386 880	1 098 028	470 160	422 213	205 572	288 853	262 895
2009	1 472 116	1 206 433	488 673	506 312	211 428	265 683	305 213
2010	1 705 683	1 318 123	522 785	494 792	300 344	387 560	316 245
2011	1 793 607	1 358 174	559 390	514 173	284 585	435 432	368 685
2012	1 879 878	1 384 543	588 843	532 732	262 951	495 335	383 541
2013	1 977 228	1 418 043	638 623	525 658	253 761	559 185	414 208

Wissenschaft und Forschung, kulturelle Angelegenheiten

2008	249 360	216 307	119 308	62 114	33 810	33 052	10 775
2009	247 440	217 713	126 378	68 634	18 885	29 727	9 127
2010	262 139	229 485	132 462	71 937	21 292	32 655	8 588
2011	269 506	237 416	136 020	73 656	24 152	32 090	10 732
2012	270 815	235 767	136 950	71 106	25 881	35 047	10 273
2013	277 808	242 766	139 945	73 882	28 529	35 042	11 350

Soziale Sicherung

2008	2 317 377	295 358	232 368	47 782	15 208	2 022 019	294 281
2009	2 461 030	330 855	238 379	76 650	15 826	2 130 175	271 975
2010	2 521 188	301 053	231 240	55 683	14 130	2 220 135	304 457
2011	2 596 699	312 213	243 778	56 688	11 728	2 284 485	318 373
2012	2 727 545	337 951	262 399	63 166	12 366	2 389 595	314 400
2013	2 858 863	346 148	268 100	63 228	14 801	2 512 714	339 937

Gesundheit, Sport und Erholung

2008	288 198	256 431	101 408	92 887	57 424	31 767	11 075
2009	284 787	249 431	101 678	85 325	62 403	35 356	8 211
2010	292 789	263 365	97 258	87 030	78 868	29 424	8 706
2011	293 559	260 850	104 129	94 937	61 767	32 709	9 931
2012	282 351	248 129	105 599	96 424	46 103	34 222	9 376
2013	278 885	248 764	107 505	100 264	40 989	30 122	8 268

Jahr	Ausgaben				Einnahmen			
	Gesamtausgaben		Nettoausgaben ¹		unmittelbare Einnahmen	Zahlungen vom öffentlichen Bereich	Gesamteinnahmen	
	1 000 EUR	Wachstumsrate in %	1 000 EUR	Wachstumsrate in %	1 000 EUR		Wachstumsrate in %	
Insgesamt								
2008	7 942 653	3,8	5 215 828	5,4	4 897 208	4 726 816	7 624 033	1,1
2009	8 748 808	10,1	5 887 983	12,9	5 013 553	5 037 087	7 874 378	3,3
2010	8 619 386	-1,5	5 482 165	-6,9	4 738 922	5 335 289	7 876 144	0,0
2011	8 965 291	4,0	5 599 594	2,1	5 063 375	5 570 071	8 429 072	7,0
2012	9 144 039	2,0	5 686 730	1,6	5 373 955	5 859 925	8 831 264	4,8
2013	9 494 427	3,8	5 734 500	0,8	5 487 978	6 360 078	9 247 905	4,7
Politische Führung und zentrale Verwaltung								
2008	854 318	6,0	811 626	7,1	112 989	56 370	155 680	13,9
2009	1 085 123	27,0	1 036 893	27,8	188 668	71 702	236 898	52,2
2010	1 194 758	10,1	1 136 007	9,6	219 916	80 800	278 667	17,6
2011	1 235 845	3,4	1 149 965	1,2	245 471	109 751	331 350	18,9
2012	1 209 551	-2,1	1 163 815	1,2	260 937	71 539	306 673	-7,4
2013	1 230 627	1,7	1 177 039	1,1	265 257	79 320	318 845	4,0
Finanzverwaltung								
2008	171 085	5,1	170 033	5,3	26 267	1 925	27 320	-36,7
2009	558 574	226,5	557 399	227,8	391 977	1 902	393 151	1 339,0
2010	164 995	-70,5	163 905	-70,6	35 036	2 820	36 127	-90,8
2011	202 461	22,7	199 400	21,7	61 315	3 795	64 376	78,2
2012	188 105	-7,1	186 498	-6,5	47 391	2 233	48 998	-23,9
2013	200 658	6,7	199 057	6,7	61 800	2 301	63 401	29,4
Öffentliche Sicherheit und Ordnung								
2008	354 166	2,4	339 307	3,3	138 965	18 293	153 824	-3,1
2009	376 519	6,3	362 191	6,7	153 428	16 775	167 756	9,1
2010	383 644	1,9	368 129	1,6	155 806	18 406	171 320	2,1
2011	421 411	9,8	401 012	8,9	172 029	23 473	192 428	12,3
2012	422 236	0,2	405 782	1,2	176 193	20 212	192 646	0,1
2013	441 395	4,5	424 100	4,5	158 263	20 852	175 558	-8,9
Schulen und vorschulische Bildung								
2008	1 444 696	2,4	1 050 799	-1,3	110 737	598 977	504 634	10,7
2009	1 561 724	8,1	1 120 221	6,6	125 851	657 108	567 355	12,4
2010	1 742 091	11,5	1 143 131	2,0	116 078	878 796	715 039	26,0
2011	1 829 768	5,0	1 206 082	5,5	105 223	956 210	728 908	1,9
2012	1 903 368	4,0	1 295 571	7,4	96 392	967 848	704 189	-3,4
2013	1 996 895	4,9	1 347 661	4,0	93 277	1 043 776	742 512	5,4
Wissenschaft und Forschung, kulturelle Angelegenheiten								
2008	254 298	3,1	214 867	3,1	56 002	45 268	95 434	0,2
2009	251 229	-1,2	208 425	-3,0	55 854	48 142	98 658	3,4
2010	264 481	5,3	223 039	7,0	60 156	47 688	101 598	3,0
2011	274 017	3,6	231 682	3,9	61 013	48 556	103 349	1,7
2012	274 547	0,2	233 575	0,8	60 758	47 513	101 731	-1,6
2013	282 528	2,9	241 004	3,2	62 871	48 154	104 394	2,6
Soziale Sicherung								
2008	2 457 649	4,6	1 671 602	7,3	193 843	940 055	979 890	-1,0
2009	2 543 360	3,5	1 685 992	0,9	183 190	1 047 013	1 040 557	6,2
2010	2 606 559	2,5	1 739 424	3,2	201 781	1 086 221	1 068 916	2,7
2011	2 725 916	4,6	1 780 468	2,4	213 958	1 134 603	1 159 406	8,5
2012	2 845 823	4,4	1 767 960	-0,7	217 999	1 273 985	1 295 861	11,8
2013	2 983 770	4,8	1 841 291	4,1	221 318	1 357 509	1 363 797	5,2
Gesundheit, Sport und Erholung								
2008	292 599	-0,6	245 074	6,2	48 237	54 199	95 763	-15,1
2009	285 170	-2,5	251 653	2,7	41 772	41 345	75 290	-21,4
2010	294 005	3,1	259 337	3,1	42 994	42 158	77 662	3,2
2011	295 456	0,5	257 971	-0,5	44 350	45 519	81 836	5,4
2012	282 859	-4,3	239 363	-7,2	47 866	52 364	91 363	11,6
2013	281 084	-0,6	248 361	3,8	58 091	38 792	90 814	-0,6

¹ Gesamtausgaben abzügl. der Zahlungen von anderen Ebenen des öffentlichen Bereichs.

Jahr	Ausgaben						
	unmittelbare Ausgaben						Zahlungen an öffentlichen Bereich
	insgesamt	unmittelbare Ausgaben (ohne Zahlungen an andere Bereiche)				Zahlungen an andere Bereiche	
		zusammen	Personal- ausgaben	laufender Sachaufwand	Sach- investitionen		
1 000 EUR							
Wohnungswesen und Raumordnung							
2008	221 464	195 767	76 896	25 529	93 337	25 697	5 542
2009	252 006	233 505	100 734	45 101	78 833	18 501	3 030
2010	250 375	236 298	105 911	48 326	65 921	14 076	3 516
2011	249 964	232 234	109 819	49 673	70 249	17 731	4 262
2012	255 221	224 380	112 098	47 505	64 764	30 841	5 689
2013	272 068	232 925	115 688	50 070	67 165	39 143	3 963
Kommunale Gemeinschaftsdienste							
2008	310 120	304 037	96 287	137 331	67 048	6 083	4 353
2009	228 387	214 960	54 628	91 512	67 400	13 427	4 116
2010	211 922	205 810	53 710	80 988	69 336	6 112	3 034
2011	219 964	208 958	53 087	79 068	75 330	11 006	2 824
2012	217 673	210 751	53 281	80 073	77 323	6 922	2 919
2013	224 506	206 950	54 089	85 536	66 979	17 556	2 997
Wirtschaftsförderung							
2008	150 382	127 881	28 884	42 516	55 383	22 501	21 620
2009	120 694	105 270	31 875	38 409	34 233	15 423	16 468
2010	127 044	110 683	38 761	38 147	33 712	16 361	14 560
2011	131 958	112 880	34 601	41 898	36 252	19 078	14 028
2012	191 451	171 163	34 235	37 967	98 706	20 288	15 363
2013	138 490	119 487	35 402	39 840	44 063	19 003	18 101
Verkehrswesen							
2008	540 163	528 092	27 798	195 451	304 764	12 071	37 554
2009	612 288	597 968	39 535	251 380	306 796	14 320	34 527
2010	633 035	599 919	48 532	274 320	277 067	33 116	34 695
2011	636 633	614 701	49 127	283 589	281 983	21 931	37 372
2012	627 046	602 446	49 657	285 771	267 010	24 600	32 071
2013	653 064	632 428	48 858	305 189	278 381	20 635	34 090
Wirtschaftsunternehmen							
2008	163 123	136 407	40 571	75 134	16 269	26 716	26 238
2009	165 768	146 429	40 811	77 375	28 135	19 339	30 287
2010	196 488	173 276	40 549	105 440	27 277	23 213	33 816
2011	184 189	158 664	39 978	95 714	22 713	25 525	33 842
2012	169 724	146 094	40 319	86 338	19 353	23 630	32 639
2013	173 292	144 909	41 013	88 223	14 330	28 384	32 529
Allgemeines Grund- und Sondervermögen							
2008	172 927	168 086	5 898	91 642	66 242	4 841	955
2009	94 694	79 451	6 637	60 482	3 604	15 243	1 417
2010	47 457	31 564	7 602	13 435	1 690	15 893	1 609
2011	57 642	40 782	10 105	19 165	196	16 860	3 255
2012	36 844	16 818	8 532	4 092	116	20 026	1 202
2013	86 713	54 942	12 027	4 417	46	31 771	1 637
Allgemeine Finanzwirtschaft							
2008	381 250	9 608	-	9 608	-	371 643	1 688 559
2009	447 718	24 631	-	24 631	-	423 087	1 806 907
2010	340 324	34 778	-	34 778	-	305 546	1 729 718
2011	340 782	39 451	-	39 451	-	301 331	1 704 461
2012	323 885	40 628	-	40 628	-	283 257	1 906 671
2013	326 144	50 962	-	50 962	-	275 182	2 057 768

Jahr	Ausgaben				Einnahmen			
	Gesamtausgaben		Nettoausgaben ¹		unmittelbare Einnahmen	Zahlungen vom öffentlichen Bereich	Gesamteinnahmen	
	1 000 EUR	Wachstumsrate in %	1 000 EUR	Wachstumsrate in %			1 000 EUR	
Wohnungswesen und Raumordnung								
2008	226 181	23,4	184 955	24,9	75 272	42 051	116 497	4,2
2009	253 929	12,3	216 669	17,1	82 458	38 367	119 718	2,8
2010	252 699	-0,5	207 215	-4,4	88 991	46 675	134 475	12,3
2011	252 688	-0,0	198 631	-4,1	107 576	55 596	161 633	20,2
2012	259 137	2,6	212 173	6,8	119 176	48 737	166 140	2,8
2013	274 315	5,9	218 004	2,7	123 790	58 026	180 100	8,4
Kommunale Gemeinschaftsdienste								
2008	307 254	-1,0	286 814	-2,5	90 579	27 659	111 019	7,7
2009	228 092	-25,8	206 249	-28,1	100 737	26 254	122 581	10,4
2010	211 962	-7,1	188 207	-8,7	101 857	26 749	125 612	2,5
2011	219 717	3,7	193 774	3,0	100 384	29 014	126 326	0,6
2012	218 049	-0,8	199 430	2,9	103 735	21 162	122 354	-3,1
2013	224 813	3,1	202 586	1,6	107 417	24 918	129 645	6,0
Wirtschaftsförderung								
2008	167 001	-2,5	137 906	-0,2	48 431	34 095	77 526	-10,3
2009	133 033	-20,3	111 915	-18,8	32 283	25 247	53 401	-31,1
2010	137 360	3,3	120 303	7,5	32 143	21 301	49 201	-7,9
2011	141 858	3,3	112 336	-6,6	35 631	33 650	65 152	32,4
2012	202 336	42,6	173 843	54,8	38 072	32 970	66 565	2,2
2013	152 353	-24,7	124 937	-28,1	35 733	31 653	63 149	-5,1
Verkehrswesen								
2008	573 601	6,9	460 346	4,4	193 975	117 372	307 230	13,8
2009	641 553	11,8	508 307	10,4	306 968	138 508	440 215	43,3
2010	663 701	3,5	534 560	5,2	326 934	133 170	456 076	3,6
2011	670 454	1,0	544 238	1,8	338 324	129 767	464 540	1,9
2012	656 762	-2,0	524 802	-3,6	338 502	134 316	470 462	1,3
2013	683 714	4,1	556 874	6,1	343 496	130 280	470 337	-0,0
Wirtschaftsunternehmen								
2008	182 108	-21,2	158 512	-22,2	284 396	30 849	307 992	-37,6
2009	184 833	1,5	159 572	0,7	172 924	36 483	198 185	-35,7
2010	218 200	18,1	194 827	22,1	223 001	35 478	246 374	24,3
2011	203 727	-6,6	177 066	-9,1	184 841	40 965	211 501	-14,2
2012	189 824	-6,8	172 705	-2,5	168 847	29 658	185 966	-12,1
2013	192 775	1,6	174 541	1,1	165 641	31 280	183 875	-1,1
Allgemeines Grund- und Sondervermögen								
2008	173 546	23,1	169 516	27,1	156 282	4 366	160 312	-18,7
2009	95 891	-44,7	92 803	-45,3	57 640	3 308	60 728	-62,1
2010	48 861	-49,0	48 554	-47,7	48 848	512	49 156	-19,1
2011	60 711	24,3	58 296	20,1	46 840	2 601	49 255	0,2
2012	37 791	-37,8	37 196	-36,2	38 691	850	39 286	-20,2
2013	88 265	133,6	86 766	133,3	43 336	1 584	44 835	14,1
Allgemeine Finanzwirtschaft								
2008	484 151	4,7	- 685 529	-5,0	3 361 233	2 755 338	4 530 913	5,8
2009	549 776	13,6	- 630 305	-8,1	3 119 803	2 884 931	4 299 885	-5,1
2010	436 069	-20,7	- 844 472	34,0	3 085 380	2 914 515	4 365 921	1,5
2011	431 264	-1,1	- 911 328	7,9	3 346 420	2 956 571	4 689 011	7,4
2012	453 651	5,2	- 925 984	1,6	3 659 397	3 156 539	5 039 032	7,5
2013	461 235	1,7	-1 107 720	19,6	3 747 687	3 491 633	5 316 642	5,5

1 Gesamtausgaben abzügl. der Zahlungen von anderen Ebenen des öffentlichen Bereichs.

Jahr	Gemeinden und Gemeindeverbände insgesamt	Kreisfreie Städte	Kreisangehörige Gemeinden, Verbandsgemeinden, Landkreise			Gemeinden und Gemeindeverbände insgesamt	Kreisfreie Städte	Kreisangehörige Gemeinden, Verbandsgemeinden, Landkreise		
			zusammen	kreis-angehörige Gemeinden und Verbands-gemeinden	Landkreise			zusammen	kreis-angehörige Gemeinden und Verbands-gemeinden	Landkreise
Insgesamt										
2008	9 942 644	2 447 383	7 429 620	4 642 411	2 787 210	2 461,77	2 393,11	2 463,29	1 539,19	924,10
2009	10 925 069	2 470 280	8 388 228	5 348 330	3 039 897	2 718,45	2 420,63	2 797,62	1 783,76	1 013,86
2010	10 817 454	2 585 188	8 168 033	4 991 450	3 176 583	2 699,64	2 531,64	2 735,59	1 671,70	1 063,88
2011	11 169 665	2 667 960	8 438 343	5 049 670	3 388 673	2 799,84	2 633,04	2 835,34	1 696,72	1 138,62
2012	11 546 655	2 767 358	8 713 063	5 188 964	3 524 099	2 894,51	2 715,74	2 933,54	1 747,03	1 186,50
2013	12 094 578	2 895 278	9 131 404	5 468 670	3 662 734	3 032,30	2 828,29	3 079,83	1 844,47	1 235,36
Politische Führung und zentrale Verwaltung										
2008	867 996	222 701	641 782	491 849	149 934	214,91	217,76	212,78	163,07	49,71
2009	1 108 595	317 097	787 761	622 054	165 707	275,85	310,72	262,73	207,47	55,27
2010	1 216 807	399 505	813 508	638 230	175 279	303,67	391,23	272,46	213,75	58,70
2011	1 259 717	377 155	878 943	665 600	213 343	315,77	372,22	295,33	223,65	71,68
2012	1 235 354	368 828	862 883	665 709	197 174	309,68	361,95	290,52	224,13	66,39
2013	1 256 359	373 488	879 128	688 636	190 491	314,99	364,85	296,51	232,26	64,25
Finanzverwaltung										
2008	171 957	42 007	129 950	113 187	16 764	42,58	41,08	43,08	37,53	5,56
2009	559 301	52 990	506 311	475 660	30 651	139,17	51,92	168,86	158,64	10,22
2010	166 725	45 703	121 022	102 345	18 677	41,61	44,76	40,53	34,28	6,26
2011	203 195	59 540	143 655	107 505	36 150	50,93	58,76	48,27	36,12	12,15
2012	188 731	58 298	130 433	110 033	20 400	47,31	57,21	43,91	37,05	6,87
2013	201 358	58 806	142 551	114 070	28 482	50,48	57,45	48,08	38,47	9,61
Öffentliche Sicherheit und Ordnung										
2008	357 600	131 997	225 604	156 792	68 812	88,54	129,07	74,80	51,98	22,81
2009	378 966	135 134	243 832	170 574	73 258	94,30	132,42	81,32	56,89	24,43
2010	386 535	137 603	248 932	174 426	74 506	96,47	134,75	83,37	58,42	24,95
2011	424 485	153 330	271 155	195 875	75 280	106,40	151,32	91,11	65,82	25,29
2012	425 994	155 928	270 066	192 745	77 321	106,79	153,02	90,93	64,89	26,03
2013	444 952	168 198	276 755	198 051	78 703	111,56	164,31	93,34	66,80	26,54
Schulen und vorschulische Bildung										
2008	1 649 776	315 721	1 307 892	622 350	685 542	408,48	308,72	433,63	206,34	227,29
2009	1 777 329	279 363	1 471 273	706 593	764 680	442,25	273,75	490,69	235,66	255,03
2010	2 021 927	341 493	1 654 747	773 631	881 116	504,60	334,42	554,20	259,10	295,10
2011	2 162 292	386 981	1 750 168	778 313	971 854	542,01	381,92	588,07	261,52	326,55
2012	2 263 420	417 719	1 819 130	784 528	1 034 602	567,39	409,93	612,47	264,14	348,33
2013	2 391 436	457 624	1 906 182	844 815	1 061 367	599,57	447,04	642,92	284,94	357,98
Wissenschaft und Forschung, kulturelle Angelegenheiten										
2008	260 135	127 299	107 197	75 139	32 059	64,41	124,48	35,54	24,91	10,63
2009	256 567	122 528	106 982	72 974	34 008	63,84	120,07	35,68	24,34	11,34
2010	270 727	129 658	114 198	77 384	36 814	67,56	126,97	38,25	25,92	12,33
2011	280 238	135 224	118 565	81 114	37 452	70,25	133,45	39,84	27,25	12,58
2012	281 088	136 135	117 383	81 861	35 522	70,46	133,60	39,52	27,56	11,96
2013	289 158	137 760	123 344	86 251	37 092	72,50	134,57	41,60	29,09	12,51
Soziale Sicherung										
2008	2 611 658	852 914	1 758 743	229 573	1 529 170	646,64	834,00	583,11	76,11	507,00
2009	2 733 005	892 024	1 840 981	234 304	1 606 677	680,05	874,10	614,00	78,14	535,85
2010	2 825 644	897 098	1 928 538	241 865	1 686 674	705,18	878,52	645,89	81,00	564,89
2011	2 915 071	934 849	1 980 222	238 445	1 741 777	730,71	922,61	665,37	80,12	585,25
2012	3 041 945	963 604	2 078 341	234 880	1 843 460	762,55	945,63	699,74	79,08	620,66
2013	3 198 800	1 002 262	2 196 538	254 576	1 941 962	801,99	979,07	740,85	85,86	654,98
Gesundheit, Sport und Erholung										
2008	299 273	95 615	203 648	163 375	40 272	74,10	93,49	67,52	54,17	13,35
2009	292 998	77 328	215 656	178 250	37 405	72,91	75,77	71,92	59,45	12,48
2010	301 495	73 728	227 756	187 316	40 440	75,24	72,20	76,28	62,73	13,54
2011	303 489	89 417	214 058	173 924	40 134	76,07	88,25	71,92	58,44	13,49
2012	291 727	83 725	207 990	164 348	43 642	73,13	82,16	70,03	55,33	14,69
2013	287 153	85 004	202 085	159 214	42 870	71,99	83,04	68,16	53,70	14,46

Jahr	Gemeinden und Gemeindeverbände insgesamt	Kreisfreie Städte	Kreisangehörige Gemeinden, Verbandsgemeinden, Landkreise			Gemeinden und Gemeindeverbände insgesamt	Kreisfreie Städte	Kreisangehörige Gemeinden, Verbandsgemeinden, Landkreise		
			zusammen	kreis-angehörige Gemeinden und Verbands-gemeinden	Landkreise			zusammen	kreis-angehörige Gemeinden und Verbands-gemeinden	Landkreise
Wohnungswesen und Raumordnung										
2008	227 005	84 230	142 775	123 219	19 556	56,21	82,36	47,34	40,85	6,48
2009	255 036	92 254	162 782	140 268	22 514	63,46	90,40	54,29	46,78	7,51
2010	253 890	109 215	144 675	121 796	22 879	63,36	106,95	48,45	40,79	7,66
2011	254 227	86 432	167 795	144 212	23 583	63,73	85,30	56,38	48,46	7,92
2012	260 910	97 996	162 915	138 892	24 023	65,40	96,17	54,85	46,76	8,09
2013	276 030	95 595	180 435	154 516	25 920	69,21	93,38	60,86	52,11	8,74
Kommunale Gemeinschaftsdienste										
2008	314 473	66 575	247 898	242 139	5 759	77,86	65,10	82,19	80,28	1,91
2009	232 503	41 604	190 899	184 618	6 280	57,85	40,77	63,67	61,57	2,09
2010	214 956	27 854	187 102	180 615	6 487	53,65	27,28	62,66	60,49	2,17
2011	222 789	27 333	195 456	188 427	7 028	55,85	26,98	65,67	63,31	2,36
2012	220 592	26 942	193 650	187 837	5 812	55,30	26,44	65,20	63,24	1,96
2013	227 503	30 615	196 888	191 033	5 855	57,04	29,91	66,41	64,43	1,97
Wirtschaftsförderung										
2008	172 001	37 741	134 164	107 037	27 127	42,59	36,90	44,48	35,49	8,99
2009	137 162	28 896	108 210	85 130	23 080	34,13	28,32	36,09	28,39	7,70
2010	141 604	32 019	109 511	89 939	19 571	35,34	31,36	36,68	30,12	6,55
2011	145 986	29 505	116 358	96 058	20 300	36,59	29,12	39,10	32,28	6,82
2012	206 814	82 290	124 447	103 193	21 254	51,84	80,75	41,90	34,74	7,16
2013	156 590	39 454	117 067	97 383	19 684	39,26	38,54	39,48	32,85	6,64
Verkehrswesen										
2008	577 717	136 641	441 076	351 696	89 380	143,04	133,61	146,24	116,60	29,63
2009	646 815	142 187	504 628	396 290	108 339	160,95	139,33	168,30	132,17	36,13
2010	667 730	164 419	503 312	401 576	101 736	166,64	161,01	168,57	134,49	34,07
2011	674 004	161 503	512 502	402 664	109 838	168,95	159,39	172,20	135,30	36,91
2012	659 118	166 847	492 270	394 939	97 332	165,23	163,74	165,74	132,97	32,77
2013	687 154	170 234	516 920	411 929	104 991	172,28	166,29	174,35	138,94	35,41
Wirtschaftsunternehmen										
2008	189 361	29 318	151 328	136 018	15 311	46,89	28,67	50,17	45,10	5,08
2009	196 055	14 275	174 000	147 194	26 806	48,78	13,99	58,03	49,09	8,94
2010	230 304	12 212	211 444	185 448	25 996	57,48	11,96	70,82	62,11	8,71
2011	218 031	13 274	197 900	174 559	23 341	54,65	13,10	66,50	58,65	7,84
2012	202 363	13 237	181 811	155 452	26 359	50,73	12,99	61,21	52,34	8,87
2013	205 821	17 750	181 012	153 723	27 289	51,60	17,34	61,05	51,85	9,20
Allgemeines Grund- und Sondervermögen										
2008	173 882	93 862	80 020	78 801	1 219	43,05	91,78	26,53	26,13	0,40
2009	96 111	71 971	24 140	23 537	603	23,92	70,52	8,05	7,85	0,20
2010	49 065	24 255	24 811	24 456	355	12,24	23,75	8,31	8,19	0,12
2011	60 897	32 788	28 109	27 779	330	15,26	32,36	9,44	9,33	0,11
2012	38 046	22 441	15 605	14 886	719	9,54	22,02	5,25	5,01	0,24
2013	88 350	65 557	22 793	22 175	618	22,15	64,04	7,69	7,48	0,21
Allgemeine Finanzwirtschaft										
2008	2 069 809	210 762	1 857 542	1 751 236	106 306	512,48	206,09	615,87	580,62	35,25
2009	2 254 625	202 629	2 050 772	1 910 882	139 889	561,01	198,56	683,97	637,31	46,66
2010	2 070 043	190 426	1 878 478	1 792 425	86 054	516,61	186,48	629,13	600,31	28,82
2011	2 045 243	180 628	1 863 457	1 775 195	88 262	512,67	178,26	626,13	596,48	29,66
2012	2 230 555	173 369	2 056 139	1 959 661	96 478	559,15	170,14	692,27	659,78	32,48
2013	2 383 913	192 932	2 189 707	2 092 297	97 410	597,68	188,47	738,54	705,69	32,85

Jahr	Gemeinden und Gemeindeverbände insgesamt	Kreisfreie Städte	Kreisangehörige Gemeinden, Verbandsgemeinden, Landkreise			Gemeinden und Gemeindeverbände insgesamt	Kreisfreie Städte	Kreisangehörige Gemeinden, Verbandsgemeinden, Landkreise		
			zusammen	kreis-angehörige Gemeinden und Verbands-gemeinden	Landkreise			zusammen	kreis-angehörige Gemeinden und Verbands-gemeinden	Landkreise
Insgesamt										
2008	7 563 839	2 378 825	5 120 866	2 853 979	2 266 887	1 872,78	2 326,07	1 697,82	946,23	751,58
2009	8 413 552	2 392 537	5 955 581	3 426 836	2 528 745	2 093,52	2 344,45	1 986,29	1 142,91	843,38
2010	8 342 299	2 516 050	5 762 971	3 145 216	2 617 756	2 081,93	2 463,94	1 930,10	1 053,38	876,72
2011	8 644 152	2 592 736	5 989 039	3 225 243	2 763 796	2 166,78	2 558,80	2 012,36	1 083,70	928,65
2012	8 815 701	2 687 563	6 062 858	3 187 882	2 874 976	2 209,91	2 637,43	2 041,26	1 073,30	967,95
2013	9 153 036	2 812 177	6 274 055	3 321 925	2 952 130	2 294,81	2 747,11	2 116,11	1 120,42	995,69
Politische Führung und zentrale Verwaltung										
2008	862 961	221 854	637 594	488 674	148 920	213,67	216,93	211,39	162,02	49,37
2009	1 101 676	316 352	781 587	618 399	163 187	274,13	309,99	260,67	206,25	54,43
2010	1 211 217	398 700	808 724	634 843	173 881	302,28	390,44	270,85	212,62	58,24
2011	1 253 695	376 226	873 851	661 814	212 037	314,26	371,30	293,62	222,37	71,25
2012	1 229 390	368 010	857 737	661 901	195 836	308,18	361,15	288,79	222,85	65,93
2013	1 250 215	372 643	873 828	684 520	189 308	313,45	364,02	294,72	230,87	63,85
Finanzverwaltung										
2008	170 996	42 007	128 990	112 443	16 547	42,34	41,08	42,77	37,28	5,49
2009	556 292	52 931	503 360	472 919	30 442	138,42	51,87	167,88	157,73	10,15
2010	165 910	45 644	120 266	101 849	18 416	41,41	44,70	40,28	34,11	6,17
2011	202 568	59 540	143 028	107 122	35 907	50,78	58,76	48,06	35,99	12,06
2012	188 232	58 297	129 935	109 756	20 179	47,19	57,21	43,75	36,95	6,79
2013	200 767	58 805	141 962	113 734	28 228	50,34	57,44	47,88	38,36	9,52
Öffentliche Sicherheit und Ordnung										
2008	348 638	130 817	217 821	154 199	63 621	86,32	127,92	72,22	51,12	21,09
2009	368 657	133 923	234 734	167 716	67 018	91,73	131,23	78,29	55,94	22,35
2010	376 728	136 357	240 371	171 557	68 814	94,02	133,53	80,50	57,46	23,05
2011	413 386	152 173	261 212	191 863	69 350	103,62	150,18	87,77	64,47	23,30
2012	415 646	154 739	260 907	189 168	71 738	104,19	151,85	87,84	63,69	24,15
2013	434 993	167 035	267 958	194 762	73 196	109,06	163,17	90,38	65,69	24,69
Schulen und vorschulische Bildung										
2008	1 386 880	313 270	1 047 448	569 798	477 650	343,39	306,32	347,28	188,92	158,36
2009	1 472 116	268 043	1 177 379	647 164	530 215	366,30	262,66	392,68	215,84	176,84
2010	1 705 683	333 533	1 346 462	718 661	627 802	425,68	326,62	450,95	240,69	210,26
2011	1 793 607	378 700	1 389 765	719 432	670 333	449,59	373,74	466,97	241,73	225,24
2012	1 879 878	414 171	1 439 139	728 474	710 665	471,25	406,45	484,53	245,26	239,27
2013	1 977 228	454 149	1 495 453	787 723	707 730	495,72	443,64	504,39	265,68	238,70
Wissenschaft und Forschung, kulturelle Angelegenheiten										
2008	249 360	123 135	101 329	72 788	28 542	61,74	120,40	33,60	24,13	9,46
2009	247 440	119 073	102 438	70 359	32 080	61,57	116,68	34,16	23,47	10,70
2010	262 139	125 996	110 227	75 186	35 041	65,42	123,39	36,92	25,18	11,74
2011	269 506	130 062	113 978	78 684	35 294	67,56	128,36	38,30	26,44	11,86
2012	270 815	131 088	113 108	79 288	33 820	67,89	128,64	38,08	26,69	11,39
2013	277 808	133 074	117 768	83 560	34 208	69,65	129,99	39,72	28,18	11,54
Soziale Sicherung										
2008	2 317 377	836 824	1 480 552	180 274	1 300 279	573,78	818,27	490,88	59,77	431,11
2009	2 461 030	875 879	1 585 151	180 580	1 404 571	612,37	858,28	528,68	60,23	468,45
2010	2 521 188	880 456	1 640 723	187 593	1 453 130	629,20	862,22	549,50	62,83	486,67
2011	2 596 699	913 830	1 682 869	187 378	1 495 491	650,90	901,87	565,46	62,96	502,50
2012	2 727 545	945 012	1 782 533	182 909	1 599 624	683,74	927,38	600,15	61,58	538,57
2013	2 858 863	983 648	1 875 215	204 277	1 670 938	716,76	960,89	632,47	68,90	563,57
Gesundheit, Sport und Erholung										
2008	288 198	95 447	192 741	153 900	38 842	71,36	93,33	63,90	51,03	12,88
2009	284 787	77 185	207 588	170 799	36 789	70,86	75,63	69,23	56,96	12,27
2010	292 789	73 596	219 182	180 456	38 726	73,07	72,07	73,41	60,44	12,97
2011	293 559	89 256	204 288	165 025	39 263	73,58	88,09	68,64	55,45	13,19
2012	282 351	83 339	199 000	156 403	42 597	70,78	81,78	67,00	52,66	14,34
2013	278 885	84 605	194 215	152 323	41 892	69,92	82,65	65,50	51,38	14,13

Jahr	Gemeinden und Gemeindeverbände insgesamt	Kreisfreie Städte	Kreisangehörige Gemeinden, Verbandsgemeinden, Landkreise			Gemeinden und Gemeindeverbände insgesamt	Kreisfreie Städte	Kreisangehörige Gemeinden, Verbandsgemeinden, Landkreise		
			zusammen	kreis-angehörige Gemeinden und Verbands-gemeinden	Landkreise			zusammen	kreis-angehörige Gemeinden und Verbands-gemeinden	Landkreise
Wohnungswesen und Raumordnung										
2008	221 464	82 109	139 355	121 732	17 623	54,83	80,29	46,20	40,36	5,84
2009	252 006	91 414	160 592	139 965	20 628	62,71	89,58	53,56	46,68	6,88
2010	250 375	108 161	142 214	121 151	21 063	62,48	105,92	47,63	40,58	7,05
2011	249 964	85 459	164 505	143 003	21 502	62,66	84,34	55,27	48,05	7,22
2012	255 221	96 901	158 320	136 504	21 816	63,98	95,09	53,30	45,96	7,35
2013	272 068	94 813	177 255	153 399	23 855	68,21	92,62	59,78	51,74	8,05
Kommunale Gemeinschaftsdienste										
2008	310 120	66 245	243 874	239 011	4 864	76,78	64,78	80,86	79,24	1,61
2009	228 387	41 494	186 893	180 704	6 189	56,83	40,66	62,33	60,27	2,06
2010	211 922	27 844	184 078	177 686	6 392	52,89	27,27	61,65	59,51	2,14
2011	219 964	27 250	192 715	185 782	6 933	55,14	26,89	64,75	62,42	2,33
2012	217 673	26 893	190 779	185 059	5 720	54,57	26,39	64,23	62,31	1,93
2013	224 506	30 607	193 899	188 137	5 763	56,29	29,90	65,40	63,45	1,94
Wirtschaftsförderung										
2008	150 382	32 663	117 623	95 503	22 121	37,23	31,94	39,00	31,66	7,33
2009	120 694	26 607	94 031	73 882	20 149	30,03	26,07	31,36	24,64	6,72
2010	127 044	30 053	96 917	80 772	16 145	31,71	29,43	32,46	27,05	5,41
2011	131 958	27 731	104 105	87 515	16 591	33,08	27,37	34,98	29,41	5,57
2012	191 451	80 105	111 269	94 348	16 921	47,99	78,61	37,46	31,77	5,70
2013	138 490	35 973	102 447	86 236	16 211	34,72	35,14	34,55	29,09	5,47
Verkehrswesen										
2008	540 163	135 890	404 274	338 901	65 373	133,74	132,88	134,04	112,36	21,67
2009	612 288	141 972	470 316	385 506	84 810	152,35	139,12	156,86	128,57	28,29
2010	633 035	164 257	468 778	393 239	75 539	157,98	160,86	157,00	131,70	25,30
2011	636 633	161 456	475 177	394 110	81 066	159,58	159,34	159,66	132,42	27,24
2012	627 046	166 847	460 199	387 791	72 408	157,19	163,74	154,94	130,56	24,38
2013	653 064	170 177	482 887	405 061	77 826	163,73	166,24	162,87	136,62	26,25
Wirtschaftsunternehmen										
2008	163 123	28 486	125 922	114 722	11 200	40,39	27,85	41,75	38,04	3,71
2009	165 768	12 554	145 435	124 155	21 280	41,25	12,30	48,51	41,41	7,10
2010	196 488	10 156	179 683	158 655	21 029	49,04	9,95	60,18	53,14	7,04
2011	184 189	11 645	165 688	147 440	18 248	46,17	11,49	55,67	49,54	6,13
2012	169 724	11 527	150 882	130 226	20 656	42,55	11,31	50,80	43,84	6,95
2013	173 292	16 466	149 768	129 323	20 445	43,45	16,09	50,51	43,62	6,90
Allgemeines Grund- und Sondervermögen										
2008	172 927	93 725	79 203	77 984	1 219	42,82	91,65	26,26	25,86	0,40
2009	94 694	71 024	23 670	23 067	603	23,56	69,60	7,89	7,69	0,20
2010	47 457	23 217	24 240	23 885	355	11,84	22,74	8,12	8,00	0,12
2011	57 642	29 909	27 733	27 403	330	14,45	29,52	9,32	9,21	0,11
2012	36 844	21 754	15 090	14 371	719	9,24	21,35	5,08	4,84	0,24
2013	86 713	64 336	22 377	21 759	618	21,74	62,85	7,55	7,34	0,21
Allgemeine Finanzwirtschaft										
2008	381 250	176 355	204 139	134 051	70 089	94,40	172,44	67,68	44,44	23,24
2009	447 718	164 087	282 406	171 621	110 784	111,40	160,79	94,19	57,24	36,95
2010	340 324	158 081	181 105	119 684	61 422	84,93	154,81	60,65	40,08	20,57
2011	340 782	149 500	190 125	128 672	61 453	85,42	147,54	63,88	43,23	20,65
2012	323 885	128 879	193 959	131 683	62 276	81,19	126,48	65,30	44,34	20,97
2013	326 144	145 847	179 024	117 112	61 911	81,77	142,47	60,38	39,50	20,88

Jahr	Gemeinden und Gemeindeverbände insgesamt	Kreisfreie Städte	Kreisangehörige Gemeinden, Verbandsgemeinden, Landkreise			Gemeinden und Gemeindeverbände insgesamt	Kreisfreie Städte	Kreisangehörige Gemeinden, Verbandsgemeinden, Landkreise		
			zusammen	kreis-angehörige Gemeinden und Verbands-gemeinden	Landkreise			zusammen	kreis-angehörige Gemeinden und Verbands-gemeinden	Landkreise
Insgesamt										
2008	5 215 828	1 826 713	3 367 074	2 946 482	420 592	1 291,42	1 786,20	1 116,35	976,90	139,45
2009	5 887 983	1 842 554	4 023 491	3 557 785	465 706	1 465,09	1 805,52	1 341,90	1 186,58	155,32
2010	5 482 165	1 864 280	3 599 406	3 153 177	446 229	1 368,15	1 825,67	1 205,49	1 056,04	149,45
2011	5 599 594	1 843 323	3 737 980	3 215 709	522 271	1 403,62	1 819,19	1 255,99	1 080,50	175,49
2012	5 686 730	1 875 670	3 792 519	3 285 843	506 676	1 425,54	1 840,68	1 276,88	1 106,29	170,59
2013	5 734 500	1 906 030	3 813 046	3 423 846	389 200	1 437,73	1 861,93	1 286,06	1 154,79	131,27
Politische Führung und zentrale Verwaltung										
2008	811 626	212 885	596 397	470 398	126 000	200,96	208,16	197,74	155,96	41,78
2009	1 036 893	304 143	730 162	583 398	146 764	258,01	298,03	243,52	194,57	48,95
2010	1 136 007	380 939	752 453	600 400	152 053	283,51	373,05	252,01	201,08	50,92
2011	1 149 965	343 970	803 525	626 344	177 182	288,26	339,47	269,99	210,46	59,53
2012	1 163 815	354 260	807 056	633 605	173 451	291,74	347,65	271,72	213,32	58,40
2013	1 177 039	349 584	824 879	655 799	169 081	295,10	341,49	278,21	221,19	57,03
Finanzverwaltung										
2008	170 033	41 933	128 099	111 582	16 517	42,10	41,00	42,47	36,99	5,48
2009	557 399	52 890	504 509	474 133	30 375	138,70	51,83	168,26	158,13	10,13
2010	163 905	45 577	118 328	100 701	17 627	40,90	44,63	39,63	33,73	5,90
2011	199 400	58 206	141 194	105 655	35 539	49,98	57,44	47,44	35,50	11,94
2012	186 498	57 888	128 610	108 792	19 817	46,75	56,81	43,30	36,63	6,67
2013	199 057	57 898	141 158	113 038	28 120	49,91	56,56	47,61	38,13	9,48
Öffentliche Sicherheit und Ordnung										
2008	339 307	126 985	212 322	145 594	66 729	84,01	124,17	70,40	48,27	22,12
2009	362 191	131 397	230 794	160 572	70 221	90,12	128,76	76,97	53,55	23,42
2010	368 129	132 537	235 593	163 387	72 205	91,87	129,79	78,90	54,72	24,18
2011	401 012	147 263	253 749	182 787	70 962	100,52	145,34	85,26	61,42	23,84
2012	405 782	150 839	254 944	181 539	73 404	101,72	148,03	85,84	61,12	24,71
2013	424 100	161 691	262 410	187 833	74 576	106,33	157,95	88,51	63,35	25,15
Schulen und vorschulische Bildung										
2008	1 050 799	238 068	787 202	362 833	424 368	260,17	232,79	261,00	120,30	140,70
2009	1 120 221	215 859	878 959	421 306	457 653	278,74	211,52	293,15	140,51	152,64
2010	1 143 131	228 717	890 404	422 663	467 741	285,28	223,98	298,21	141,56	156,65
2011	1 206 082	234 641	947 035	407 456	539 580	302,32	231,57	318,21	136,91	181,30
2012	1 295 571	291 194	978 849	401 494	577 355	324,77	285,76	329,56	135,18	194,39
2013	1 347 661	306 502	1 014 469	426 496	587 973	337,88	299,41	342,16	143,85	198,31
Wissenschaft und Forschung, kulturelle Angelegenheiten										
2008	214 867	104 613	95 152	66 954	28 198	53,20	102,29	31,55	22,20	9,35
2009	208 425	99 043	92 039	62 979	29 060	51,86	97,05	30,70	21,00	9,69
2010	223 039	110 166	96 659	65 576	31 083	55,66	107,88	32,37	21,96	10,41
2011	231 682	116 992	99 092	67 821	31 271	58,07	115,46	33,30	22,79	10,51
2012	233 575	118 301	99 200	68 400	30 800	58,55	116,09	33,40	23,03	10,37
2013	241 004	117 877	107 423	75 523	31 901	60,42	115,15	36,23	25,47	10,76
Soziale Sicherung										
2008	1 671 602	618 464	1 053 138	142 128	911 010	413,88	604,75	349,17	47,12	302,04
2009	1 685 992	624 007	1 061 986	148 721	913 264	419,52	611,47	354,19	49,60	304,59
2010	1 739 424	626 759	1 112 656	136 064	976 592	434,10	613,78	372,64	45,57	327,07
2011	1 780 468	660 944	1 119 524	141 037	978 488	446,30	652,29	376,17	47,39	328,78
2012	1 767 960	630 361	1 137 599	133 012	1 004 587	443,19	618,60	383,01	44,78	338,23
2013	1 841 291	664 506	1 176 785	138 588	1 038 197	461,64	649,13	396,91	46,74	350,16
Gesundheit, Sport und Erholung										
2008	245 074	87 964	157 100	141 818	15 282	60,68	86,01	52,09	47,02	5,07
2009	251 653	74 165	177 474	154 965	22 510	62,62	72,67	59,19	51,68	7,51
2010	259 337	70 925	188 401	166 315	22 085	64,72	69,46	63,10	55,70	7,40
2011	257 971	83 621	174 335	152 323	22 012	64,66	82,53	58,58	51,18	7,40
2012	239 363	67 034	172 316	147 819	24 497	60,00	65,78	58,02	49,77	8,25
2013	248 361	80 898	167 398	143 556	23 842	62,27	79,03	56,46	48,42	8,04

¹ Bruttoausgaben abzüglich der Zahlungen vom öffentlichen Bereich.

Jahr	Gemeinden und Gemeindeverbände insgesamt	Kreisfreie Städte	Kreisangehörige Gemeinden, Verbandsgemeinden, Landkreise			Gemeinden und Gemeindeverbände insgesamt	Kreisfreie Städte	Kreisangehörige Gemeinden, Verbandsgemeinden, Landkreise		
			zusammen	kreis-angehörige Gemeinden und Verbands-gemeinden	Landkreise			zusammen	kreis-angehörige Gemeinden und Verbands-gemeinden	Landkreise
Wohnungswesen und Raumordnung										
2008	184 955	69 523	115 432	96 212	19 220	45,79	67,98	38,27	31,90	6,37
2009	216 669	80 259	136 410	114 732	21 678	53,91	78,65	45,50	38,27	7,23
2010	207 215	88 061	119 154	97 026	22 127	51,71	86,24	39,91	32,50	7,41
2011	198 631	61 624	137 007	114 347	22 659	49,79	60,82	46,04	38,42	7,61
2012	212 173	71 548	140 625	117 970	22 655	53,19	70,21	47,35	39,72	7,63
2013	218 004	69 668	148 337	123 540	24 797	54,66	68,06	50,03	41,67	8,36
Kommunale Gemeinschaftsdienste										
2008	286 814	61 265	225 549	220 345	5 204	71,01	59,91	74,78	73,06	1,73
2009	206 249	39 636	166 612	160 647	5 965	51,32	38,84	55,57	53,58	1,99
2010	188 207	27 585	160 622	154 441	6 180	46,97	27,01	53,79	51,72	2,07
2011	193 774	25 695	168 079	161 356	6 723	48,57	25,36	56,48	54,22	2,26
2012	199 430	26 655	172 775	167 290	5 485	49,99	26,16	58,17	56,32	1,85
2013	202 586	30 272	172 314	166 741	5 572	50,79	29,57	58,12	56,24	1,88
Wirtschaftsförderung										
2008	137 906	26 973	110 838	86 759	24 079	34,15	26,37	36,75	28,76	7,98
2009	111 915	22 157	89 702	69 956	19 747	27,85	21,71	29,92	23,33	6,59
2010	120 303	29 244	90 985	74 666	16 319	30,02	28,64	30,47	25,01	5,47
2011	112 336	23 956	88 258	74 383	13 875	28,16	23,64	29,66	24,99	4,66
2012	173 843	76 888	96 878	79 252	17 625	43,58	75,45	32,62	26,68	5,93
2013	124 937	32 143	92 724	76 935	15 789	31,32	31,40	31,27	25,95	5,33
Verkehrswesen										
2008	460 346	119 169	341 177	313 282	27 896	113,98	116,53	113,12	103,87	9,25
2009	508 307	125 862	382 445	357 516	24 930	126,48	123,33	127,55	119,24	8,31
2010	534 560	152 890	381 670	359 846	21 823	133,41	149,72	127,83	120,52	7,31
2011	544 238	148 043	396 195	366 085	30 110	136,42	146,10	133,12	123,01	10,12
2012	524 802	145 201	379 601	359 784	19 818	131,56	142,49	127,81	121,13	6,67
2013	556 874	149 672	407 202	381 939	25 263	139,62	146,21	137,34	128,82	8,52
Wirtschaftsunternehmen										
2008	158 512	26 961	123 102	110 911	12 191	39,25	26,36	40,81	36,77	4,04
2009	159 572	12 539	139 277	119 027	20 250	39,71	12,29	46,45	39,70	6,75
2010	194 827	9 915	178 254	157 866	20 388	48,62	9,71	59,70	52,87	6,83
2011	177 066	11 501	158 709	140 497	18 213	44,38	11,35	53,33	47,21	6,12
2012	172 705	10 700	154 690	133 829	20 862	43,29	10,50	52,08	45,06	7,02
2013	174 541	14 289	153 203	131 540	21 663	43,76	13,96	51,67	44,37	7,31
Allgemeines Grund- und Sondervermögen										
2008	169 516	93 687	75 829	74 771	1 058	41,97	91,61	25,14	24,79	0,35
2009	92 803	69 899	22 904	22 305	599	23,09	68,49	7,64	7,44	0,20
2010	48 554	23 991	24 563	24 212	350	12,12	23,49	8,23	8,11	0,12
2011	58 296	32 351	25 945	25 777	169	14,61	31,93	8,72	8,66	0,06
2012	37 196	22 201	14 995	14 281	714	9,32	21,79	5,05	4,81	0,24
2013	86 766	65 031	21 735	21 121	614	21,75	63,53	7,33	7,12	0,21
Allgemeine Finanzwirtschaft										
2008	-685 529	-1 776	-654 263	602 896	-1 257 159	-169,73	-1,74	-216,92	199,89	-416,81
2009	-630 305	-9 301	-589 782	707 528	-1 297 310	-156,84	-9,11	-196,70	235,97	-432,68
2010	-844 472	-63 026	-750 334	630 013	-1 380 347	-210,75	-61,72	-251,30	211,00	-462,30
2011	-911 328	-105 482	-774 668	649 843	-1 424 511	-228,44	-104,10	-260,29	218,35	-478,65
2012	-925 984	-147 400	-745 619	738 776	-1 484 395	-232,12	-144,65	-251,04	248,73	-499,77
2013	-1107 720	-194 001	-876 990	781 198	-1 658 187	-277,72	-189,51	-295,79	263,48	-559,27

¹ Bruttoausgaben abzüglich der Zahlungen vom öffentlichen Bereich.

Gebietskörperschaftsgruppe	Ausgaben						
	unmittelbare Ausgaben					Zahlungen an andere Bereiche	Zahlungen an öffentlichen Bereich
	unmittelbare Ausgaben (ohne Zahlungen an andere Bereiche)				Zahlungen an andere Bereiche		
	insgesamt	Personal- ausgaben	laufender Sachaufwand	Sach- investitionen			
1 000 EUR							
Insgesamt							
Kreisfreie Städte	1 558 842	781 140	538 894	202 097	1 253 336	83 101	
Kreisangehörige Gemeinden, Verbandsgemeinden, Landkreise	3 898 598	1 776 765	1 315 223	787 332	2 375 457	2 857 349	
verbandsfreie Gemeinden	607 314	290 516	196 084	112 670	166 460	371 719	
Verbandsgemeinden und Ortsgemeinden	2 268 742	1 024 287	716 131	524 411	279 408	1 775 027	
Ortsgemeinden	1 304 862	435 208	453 939	412 327	137 551	1 622 156	
Verbandsgemeinden	963 880	589 079	262 192	112 084	141 857	152 870	
Landkreise	1 022 541	461 962	403 008	150 251	1 929 589	710 604	
Gemeinden und Gemeindeverbände insgesamt	5 518 436	2 604 193	1 865 394	992 860	3 634 599	2 941 543	
Politische Führung und zentrale Verwaltung							
Kreisfreie Städte	320 602	157 300	124 977	38 319	52 041	845	
Kreisangehörige Gemeinden, Verbandsgemeinden, Landkreise	867 679	533 539	243 450	90 623	6 148	5 300	
verbandsfreie Gemeinden	164 730	93 362	49 967	21 387	1 292	293	
Verbandsgemeinden und Ortsgemeinden	515 178	324 815	140 189	50 120	3 320	3 824	
Ortsgemeinden	212 557	113 908	64 086	34 563	1 067	1 834	
Verbandsgemeinden	302 621	210 906	76 103	15 558	2 253	1 990	
Landkreise	187 772	115 362	53 293	19 116	1 536	1 183	
Gemeinden und Gemeindeverbände insgesamt	1 192 026	693 921	369 078	128 952	58 189	6 145	
Finanzverwaltung							
Kreisfreie Städte	58 456	50 649	6 868	939	350	1	
Kreisangehörige Gemeinden, Verbandsgemeinden, Landkreise	140 006	116 263	8 393	195	1 956	589	
verbandsfreie Gemeinden	27 750	18 310	2 161	55	594	178	
Verbandsgemeinden und Ortsgemeinden	85 336	81 836	2 812	76	54	158	
Ortsgemeinden	2 302	1 575	124	6	35	2	
Verbandsgemeinden	83 034	80 261	2 688	70	19	156	
Landkreise	26 919	16 118	3 420	63	1 309	254	
Gemeinden und Gemeindeverbände insgesamt	198 461	166 913	15 260	1 133	2 306	590	
Öffentliche Sicherheit und Ordnung							
Kreisfreie Städte	165 097	125 277	25 464	14 355	1 938	1 162	
Kreisangehörige Gemeinden, Verbandsgemeinden, Landkreise	264 530	156 831	68 322	39 376	3 428	8 797	
verbandsfreie Gemeinden	43 788	27 333	11 798	4 657	225	281	
Verbandsgemeinden und Ortsgemeinden	149 790	72 089	46 480	31 221	959	3 009	
Ortsgemeinden	2 741	1 329	1 026	387	84	217	
Verbandsgemeinden	147 049	70 760	45 454	30 835	875	2 792	
Landkreise	70 952	57 410	10 044	3 498	2 244	5 507	
Gemeinden und Gemeindeverbände insgesamt	429 626	282 109	93 786	53 731	5 366	9 959	
Schulen und vorschulische Bildung							
Kreisfreie Städte	289 474	138 840	100 900	49 734	164 675	3 475	
Kreisangehörige Gemeinden, Verbandsgemeinden, Landkreise	1 101 175	477 084	422 041	202 050	394 278	410 729	
verbandsfreie Gemeinden	127 415	74 239	24 880	28 296	40 421	2 497	
Verbandsgemeinden und Ortsgemeinden	581 841	344 109	129 243	108 489	38 045	54 596	
Ortsgemeinden	348 541	238 112	45 105	65 324	32 770	41 189	
Verbandsgemeinden	233 300	105 998	84 137	43 165	5 275	13 407	
Landkreise	391 918	58 736	267 918	65 264	315 812	353 637	
Gemeinden und Gemeindeverbände insgesamt	1 418 043	638 623	525 658	253 761	559 185	414 208	

Gebietskörperschaftsgruppe	Ausgaben		Einnahmen		
	Gesamt- ausgaben	Netto- ausgaben ¹	unmittelbare Einnahmen	Zahlungen vom öffentlichen Bereich	Gesamt- einnahmen

1 000 EUR

Insgesamt					
Kreisfreie Städte	2 862 741	1 906 030	1 791 281	989 249	2 747 992
Kreisangehörige Gemeinden, Verbandsgemeinden, Landkreise	6 586 331	3 813 046	3 678 214	5 318 358	6 451 499
verbandsfreie Gemeinden	1 021 422	874 467	880 401	271 026	1 027 356
Verbandsgemeinden und Ortsgemeinden	3 229 449	2 549 379	2 490 265	1 773 798	3 170 335
Ortsgemeinden	2 826 468	2 392 506	2 328 029	672 063	2 761 991
Verbandsgemeinden	402 981	156 873	162 235	1 101 735	408 344
Landkreise	2 335 460	389 200	307 549	3 273 533	2 253 808
Gemeinden und Gemeindeverbände insgesamt	9 494 427	5 734 500	5 487 978	6 360 078	9 247 905

Politische Führung und zentrale Verwaltung					
Kreisfreie Städte	372 325	349 584	84 816	23 904	107 557
Kreisangehörige Gemeinden, Verbandsgemeinden, Landkreise	854 568	824 879	180 360	54 248	210 049
verbandsfreie Gemeinden	162 291	159 508	38 881	6 806	41 665
Verbandsgemeinden und Ortsgemeinden	505 469	496 291	126 559	26 031	135 737
Ortsgemeinden	212 157	207 957	95 220	7 501	99 420
Verbandsgemeinden	293 311	288 334	31 339	18 531	36 317
Landkreise	186 808	169 081	14 920	21 411	32 648
Gemeinden und Gemeindeverbände insgesamt	1 230 627	1 177 039	265 257	79 320	318 845

Finanzverwaltung					
Kreisfreie Städte	58 796	57 898	29 859	908	30 757
Kreisangehörige Gemeinden, Verbandsgemeinden, Landkreise	141 861	141 158	31 941	1 393	32 644
verbandsfreie Gemeinden	28 487	28 434	9 458	88	9 512
Verbandsgemeinden und Ortsgemeinden	85 139	84 604	8 795	944	9 330
Ortsgemeinden	2 339	2 326	196	13	208
Verbandsgemeinden	82 801	82 278	8 600	931	9 122
Landkreise	28 235	28 120	13 688	361	13 803
Gemeinden und Gemeindeverbände insgesamt	200 658	199 057	61 800	2 301	63 401

Öffentliche Sicherheit und Ordnung					
Kreisfreie Städte	167 645	161 691	55 618	6 507	61 573
Kreisangehörige Gemeinden, Verbandsgemeinden, Landkreise	273 750	262 410	102 645	14 345	113 986
verbandsfreie Gemeinden	43 970	42 855	16 011	1 438	17 125
Verbandsgemeinden und Ortsgemeinden	151 729	144 978	32 142	8 780	38 892
Ortsgemeinden	3 060	2 946	784	96	899
Verbandsgemeinden	148 669	142 032	31 357	8 684	37 994
Landkreise	78 051	74 576	54 493	4 127	57 968
Gemeinden und Gemeindeverbände insgesamt	441 395	424 100	158 263	20 852	175 558

Schulen und vorschulische Bildung					
Kreisfreie Städte	452 468	306 502	19 286	151 122	165 252
Kreisangehörige Gemeinden, Verbandsgemeinden, Landkreise	1 517 381	1 014 469	69 654	891 713	572 566
verbandsfreie Gemeinden	103 640	78 506	9 191	91 827	34 325
Verbandsgemeinden und Ortsgemeinden	381 261	347 990	40 987	326 492	74 259
Ortsgemeinden	206 104	189 688	20 720	232 812	37 136
Verbandsgemeinden	175 157	158 301	20 267	93 680	37 123
Landkreise	1 032 480	587 973	19 476	473 394	463 983
Gemeinden und Gemeindeverbände insgesamt	1 996 895	1 347 661	93 277	1 043 776	742 512

1 Gesamtausgaben abzüglich der Zahlungen von anderen Ebenen des öffentlichen Bereichs.

Gebietskörperschaftsgruppe	Ausgaben						
	unmittelbare Ausgaben					Zahlungen an andere Bereiche	Zahlungen an öffentlichen Bereich
	unmittelbare Ausgaben (ohne Zahlungen an andere Bereiche)				Zahlungen an andere Bereiche		
	insgesamt	Personal- ausgaben	laufender Sachaufwand	Sach- investitionen			
1 000 EUR							
Wissenschaft und Forschung, kulturelle Angelegenheiten							
Kreisfreie Städte	112 174	71 180	33 609	7 037	20 900	4 687	
Kreisangehörige Gemeinden, Verbandsgemeinden, Landkreise	105 946	50 429	35 252	20 201	11 822	5 576	
verbandsfreie Gemeinden	30 058	14 138	9 276	6 643	4 195	501	
Verbandsgemeinden und Ortsgemeinden	44 492	12 999	19 501	11 931	4 814	2 191	
Ortsgemeinden	33 932	6 969	15 803	11 100	3 745	1 034	
Verbandsgemeinden	10 560	6 031	3 698	832	1 069	1 157	
Landkreise	31 395	23 292	6 474	1 627	2 813	2 884	
Gemeinden und Gemeindeverbände insgesamt	242 766	139 945	73 882	28 529	35 042	11 350	
Soziale Sicherung							
Kreisfreie Städte	133 734	103 165	23 720	6 848	849 914	18 614	
Kreisangehörige Gemeinden, Verbandsgemeinden, Landkreise	212 415	164 935	39 507	7 953	1 662 800	321 323	
verbandsfreie Gemeinden	27 057	20 263	5 535	1 260	66 552	16 912	
Verbandsgemeinden und Ortsgemeinden	44 026	27 904	9 576	6 526	66 642	33 387	
Ortsgemeinden	17 660	5 821	5 435	6 385	2 774	1 540	
Verbandsgemeinden	26 366	22 083	4 142	141	63 869	31 847	
Landkreise	141 331	116 768	24 396	167	1 529 606	271 024	
Gemeinden und Gemeindeverbände insgesamt	346 148	268 100	63 228	14 801	2 512 714	339 937	
Gesundheit, Sport und Erholung							
Kreisfreie Städte	76 610	31 467	37 833	7 309	7 996	398	
Kreisangehörige Gemeinden, Verbandsgemeinden, Landkreise	172 089	76 027	62 377	33 679	22 126	7 870	
verbandsfreie Gemeinden	28 833	8 208	15 289	5 337	7 178	419	
Verbandsgemeinden und Ortsgemeinden	103 481	33 719	43 537	26 220	12 830	6 472	
Ortsgemeinden	53 109	14 732	21 217	17 160	4 001	4 847	
Verbandsgemeinden	50 372	18 986	22 320	9 060	8 829	1 626	
Landkreise	39 774	34 101	3 551	2 123	2 118	978	
Gemeinden und Gemeindeverbände insgesamt	248 764	107 505	100 264	40 989	30 122	8 268	
Wohnungswesen und Raumordnung							
Kreisfreie Städte	78 348	44 329	17 717	16 302	16 465	782	
Kreisangehörige Gemeinden, Verbandsgemeinden, Landkreise	154 577	71 359	32 353	50 863	22 678	3 181	
verbandsfreie Gemeinden	23 699	12 599	4 362	6 737	7 322	108	
Verbandsgemeinden und Ortsgemeinden	108 433	38 411	25 896	44 124	13 946	1 009	
Ortsgemeinden	64 294	921	20 331	43 040	13 431	684	
Verbandsgemeinden	44 139	37 491	5 565	1 084	515	325	
Landkreise	22 445	20 348	2 095	2	1 411	2 064	
Gemeinden und Gemeindeverbände insgesamt	232 925	115 688	50 070	67 165	39 143	3 963	
Kommunale Gemeinschaftsdienste							
Kreisfreie Städte	26 737	15 077	10 781	947	3 869	8	
Kreisangehörige Gemeinden, Verbandsgemeinden, Landkreise	180 213	39 012	74 754	66 032	13 687	2 988	
verbandsfreie Gemeinden	19 881	5 906	10 563	3 412	577	64	
Verbandsgemeinden und Ortsgemeinden	154 949	28 088	63 827	62 619	12 730	2 832	
Ortsgemeinden	145 644	21 184	62 381	61 802	10 849	2 605	
Verbandsgemeinden	9 305	6 904	1 446	817	1 881	227	
Landkreise	5 382	5 018	365	-	380	92	
Gemeinden und Gemeindeverbände insgesamt	206 950	54 089	85 536	66 979	17 556	2 997	

Gebietskörperschaftsgruppe	Ausgaben		Einnahmen		
	Gesamt- ausgaben	Netto- ausgaben ¹	unmittelbare Einnahmen	Zahlungen vom öffentlichen Bereich	Gesamt- einnahmen

1 000 EUR

Wissenschaft und Forschung, kulturelle Angelegenheiten

Kreisfreie Städte	137 671	117 877	25 032	19 884	44 826
Kreisangehörige Gemeinden, Verbandsgemeinden, Landkreise	121 324	107 423	34 444	15 920	48 345
verbandsfreie Gemeinden	34 629	31 116	6 595	3 638	10 108
Verbandsgemeinden und Ortsgemeinden	50 180	44 406	13 827	7 091	19 601
Ortsgemeinden	38 027	33 515	9 843	5 197	14 356
Verbandsgemeinden	12 153	10 892	3 984	1 894	5 245
Landkreise	36 516	31 901	14 022	5 192	18 636
Gemeinden und Gemeindeverbände insgesamt	282 528	241 004	62 871	48 154	104 394

Soziale Sicherung

Kreisfreie Städte	977 179	664 506	70 362	337 755	383 034
Kreisangehörige Gemeinden, Verbandsgemeinden, Landkreise	2 006 592	1 176 785	150 956	1 019 754	980 763
verbandsfreie Gemeinden	59 398	52 660	7 503	57 862	14 241
Verbandsgemeinden und Ortsgemeinden	88 484	85 928	12 702	58 127	15 258
Ortsgemeinden	21 050	19 582	2 877	2 392	4 346
Verbandsgemeinden	67 434	66 346	9 825	55 735	10 912
Landkreise	1 858 710	1 038 197	130 751	903 765	951 264
Gemeinden und Gemeindeverbände insgesamt	2 983 770	1 841 291	221 318	1 357 509	1 363 797

Gesundheit, Sport und Erholung

Kreisfreie Städte	84 810	80 898	17 629	4 106	21 542
Kreisangehörige Gemeinden, Verbandsgemeinden, Landkreise	196 209	167 398	40 435	34 687	69 246
verbandsfreie Gemeinden	36 243	35 469	4 322	962	5 096
Verbandsgemeinden und Ortsgemeinden	117 558	108 087	21 912	14 697	31 383
Ortsgemeinden	60 251	54 028	7 935	7 929	14 158
Verbandsgemeinden	57 307	54 059	13 978	6 768	17 225
Landkreise	42 408	23 842	14 201	19 028	32 767
Gemeinden und Gemeindeverbände insgesamt	281 084	248 361	58 091	38 792	90 814

Wohnungswesen und Raumordnung

Kreisfreie Städte	95 545	69 668	28 481	25 927	54 358
Kreisangehörige Gemeinden, Verbandsgemeinden, Landkreise	178 770	148 337	95 308	32 099	125 742
verbandsfreie Gemeinden	31 036	26 392	10 902	4 736	15 545
Verbandsgemeinden und Ortsgemeinden	121 903	97 147	72 533	26 241	97 289
Ortsgemeinden	78 142	55 159	68 227	23 250	91 210
Verbandsgemeinden	43 762	41 988	4 306	2 991	6 079
Landkreise	25 830	24 797	11 874	1 122	12 907
Gemeinden und Gemeindeverbände insgesamt	274 315	218 004	123 790	58 026	180 100

Kommunale Gemeinschaftsdienste

Kreisfreie Städte	30 579	30 272	19 903	343	20 210
Kreisangehörige Gemeinden, Verbandsgemeinden, Landkreise	194 234	172 314	87 514	24 574	109 435
verbandsfreie Gemeinden	20 342	19 838	13 756	684	14 260
Verbandsgemeinden und Ortsgemeinden	168 043	146 903	68 268	23 608	89 408
Ortsgemeinden	156 743	136 218	60 374	22 879	80 899
Verbandsgemeinden	11 300	10 684	7 894	729	8 509
Landkreise	5 849	5 572	5 490	283	5 767
Gemeinden und Gemeindeverbände insgesamt	224 813	202 586	107 417	24 918	129 645

1 Gesamtausgaben abzüglich der Zahlungen von anderen Ebenen des öffentlichen Bereichs.

Gebietskörperschaftsgruppe	Ausgaben					
	unmittelbare Ausgaben					Zahlungen an öffentlichen Bereich
	unmittelbare Ausgaben (ohne Zahlungen an andere Bereiche)				Zahlungen an andere Bereiche	
	insgesamt	Personal- ausgaben	laufender Sachaufwand	Sach- investitionen		
1 000 EUR						
Wirtschaftsförderung						
Kreisfreie Städte	34 129	7 474	8 773	17 882	1 844	3 481
Kreisangehörige Gemeinden, Verbandsgemeinden, Landkreise	85 357	27 928	31 067	26 182	17 090	14 620
verbandsfreie Gemeinden	14 542	5 599	6 057	2 886	1 901	2 499
Verbandsgemeinden und Ortsgemeinden	57 839	15 447	21 194	21 017	11 954	8 648
Ortsgemeinden	25 622	4 022	9 657	11 922	4 871	3 883
Verbandsgemeinden	32 216	11 424	11 537	9 095	7 083	4 765
Landkreise	12 977	6 882	3 816	2 279	3 234	3 473
Gemeinden und Gemeindeverbände insgesamt	119 487	35 402	39 840	44 063	19 003	18 101
Verkehrswesen						
Kreisfreie Städte	165 682	24 007	101 649	40 025	4 495	57
Kreisangehörige Gemeinden, Verbandsgemeinden, Landkreise	466 746	24 851	203 540	238 355	16 141	34 033
verbandsfreie Gemeinden	84 859	6 736	46 760	31 364	2 945	91
Verbandsgemeinden und Ortsgemeinden	305 395	16 964	136 972	151 459	11 861	6 777
Ortsgemeinden	298 460	12 099	135 687	150 674	11 330	6 697
Verbandsgemeinden	6 935	4 865	1 285	785	531	80
Landkreise	76 492	1 151	19 808	55 533	1 334	27 165
Gemeinden und Gemeindeverbände insgesamt	632 428	48 858	305 189	278 381	20 635	34 090
Wirtschaftsunternehmen						
Kreisfreie Städte	10 007	2 854	4 755	2 399	6 459	1 284
Kreisangehörige Gemeinden, Verbandsgemeinden, Landkreise	129 754	36 000	80 634	11 778	20 013	31 244
verbandsfreie Gemeinden	10 156	3 351	6 167	637	4 196	1 190
Verbandsgemeinden und Ortsgemeinden	107 498	25 872	69 722	10 562	7 473	23 210
Ortsgemeinden	92 488	14 078	67 167	9 918	6 315	22 119
Verbandsgemeinden	15 010	11 794	2 554	644	1 158	1 091
Landkreise	12 101	6 777	4 745	579	8 344	6 844
Gemeinden und Gemeindeverbände insgesamt	144 909	41 013	88 223	14 330	28 384	32 529
Allgemeines Grund- und Sondervermögen						
Kreisfreie Städte	48 401	9 520	2 455	-	15 935	1 221
Kreisangehörige Gemeinden, Verbandsgemeinden, Landkreise	6 542	2 507	1 962	46	15 836	416
verbandsfreie Gemeinden	1 893	473	615	-	5 733	204
Verbandsgemeinden und Ortsgemeinden	4 170	2 034	868	46	9 963	212
Ortsgemeinden	2 014	458	423	46	707	111
Verbandsgemeinden	2 156	1 576	446	-	9 256	101
Landkreise	479	-	479	-	139	-
Gemeinden und Gemeindeverbände insgesamt	54 942	12 027	4 417	46	31 771	1 637
Allgemeine Finanzwirtschaft						
Kreisfreie Städte	39 392	-	39 392	-	106 455	47 085
Kreisangehörige Gemeinden, Verbandsgemeinden, Landkreise	11 570	-	11 570	-	167 454	2 010 683
verbandsfreie Gemeinden	2 652	-	2 652	-	23 330	346 483
Verbandsgemeinden und Ortsgemeinden	6 314	-	6 314	-	84 816	1 628 702
Ortsgemeinden	5 497	-	5 497	-	45 572	1 535 394
Verbandsgemeinden	817	-	817	-	39 245	93 308
Landkreise	2 603	-	2 603	-	59 308	35 498
Gemeinden und Gemeindeverbände insgesamt	50 962	-	50 962	-	275 182	2 057 768

Gebietskörperschaftsgruppe	Ausgaben		Einnahmen		
	Gesamt- ausgaben	Netto- ausgaben ¹	unmittelbare Einnahmen	Zahlungen vom öffentlichen Bereich	Gesamt- einnahmen

1 000 EUR

Wirtschaftsförderung

Kreisfreie Städte	39 399	32 143	8 221	7 311	15 476
Kreisangehörige Gemeinden, Verbandsgemeinden, Landkreise	112 884	92 724	27 513	24 343	47 673
verbandsfreie Gemeinden	18 749	14 664	5 160	4 279	9 246
Verbandsgemeinden und Ortsgemeinden	74 737	62 271	19 838	16 169	32 304
Ortsgemeinden	33 405	28 288	16 486	6 088	21 602
Verbandsgemeinden	41 333	33 983	3 353	10 081	10 702
Landkreise	19 398	15 789	2 514	3 895	6 123
Gemeinden und Gemeindeverbände insgesamt	152 353	124 937	35 733	31 653	63 149

Verkehrswesen

Kreisfreie Städte	170 227	149 672	115 715	20 562	136 270
Kreisangehörige Gemeinden, Verbandsgemeinden, Landkreise	513 487	407 202	227 781	109 718	334 066
verbandsfreie Gemeinden	87 698	82 731	51 129	5 165	56 097
Verbandsgemeinden und Ortsgemeinden	321 869	299 209	174 230	24 824	196 891
Ortsgemeinden	314 687	292 406	173 202	24 082	195 484
Verbandsgemeinden	7 182	6 803	1 028	743	1 407
Landkreise	103 919	25 263	2 423	79 728	81 079
Gemeinden und Gemeindeverbände insgesamt	683 714	556 874	343 496	130 280	470 337

Wirtschaftsunternehmen

Kreisfreie Städte	17 607	14 289	1 944	3 462	5 262
Kreisangehörige Gemeinden, Verbandsgemeinden, Landkreise	168 109	153 203	153 070	27 809	167 976
verbandsfreie Gemeinden	14 977	14 397	9 788	1 145	10 368
Verbandsgemeinden und Ortsgemeinden	126 506	117 144	142 279	21 038	151 642
Ortsgemeinden	116 138	109 031	135 011	11 892	142 118
Verbandsgemeinden	10 368	8 113	7 268	9 146	9 524
Landkreise	26 626	21 663	1 002	5 626	5 966
Gemeinden und Gemeindeverbände insgesamt	192 775	174 541	165 641	31 280	183 875

Allgemeines Grund- und Sondervermögen

Kreisfreie Städte	65 557	65 031	27 580	526	28 105
Kreisangehörige Gemeinden, Verbandsgemeinden, Landkreise	22 708	21 735	15 756	1 059	16 730
verbandsfreie Gemeinden	7 830	7 317	6 294	513	6 807
Verbandsgemeinden und Ortsgemeinden	14 260	13 804	6 726	541	7 182
Ortsgemeinden	2 824	2 780	4 804	52	4 848
Verbandsgemeinden	11 436	11 024	1 922	489	2 334
Landkreise	618	614	2 736	5	2 741
Gemeinden und Gemeindeverbände insgesamt	88 265	86 766	43 336	1 584	44 835

Allgemeine Finanzwirtschaft

Kreisfreie Städte	192 932	-194 001	1 286 836	386 933	1 673 768
Kreisangehörige Gemeinden, Verbandsgemeinden, Landkreise	284 453	- 876 990	2 460 836	3 066 696	3 622 279
verbandsfreie Gemeinden	372 132	280 581	691 411	91 884	782 963
Verbandsgemeinden und Ortsgemeinden	1 022 310	500 617	1 749 466	1 219 215	2 271 159
Ortsgemeinden	1 581 540	1 258 582	1 732 350	327 881	2 055 309
Verbandsgemeinden	-559 230	-757 965	17 116	891 335	215 850
Landkreise	-1 109 989	-1 658 187	19 959	1 755 597	568 157
Gemeinden und Gemeindeverbände insgesamt	461 235	-1 107 720	3 747 687	3 491 633	5 316 642

1 Gesamtausgaben abzüglich der Zahlungen von anderen Ebenen des öffentlichen Bereichs.

Gliederungs-Nr.	Aufgabengebiet	Ausgaben des Verwaltungshaushalts			
		Personal- ausgaben	sächlicher Verwaltungs- und Betriebsaufwand		
			zusammen	Verwaltungs- und Betriebs- ausgaben	Erstattungen von Ausgaben des Verwaltungs- haushalts
1 000 EUR					
0	Allgemeine Verwaltung	860 834	407 663	375 747	31 917
00	Gemeindeorgane	-	-	-	-
01	Rechnungsprüfungsamt	16 863	1 201	377	824
02	Hauptverwaltung	670 036	385 721	358 104	27 617
03	Finanzverwaltung	166 913	17 910	14 883	3 028
05	Besondere Dienststellen der allgemeinen Verwaltung	7 022	2 831	2 382	449
06	Einrichtungen für die gesamte Verwaltung	-	-	-	-
08	Einrichtungen für Verwaltungsangehörige	-	-	-	-
1	Öffentliche Sicherheit und Ordnung	286 334	115 772	91 112	24 659
10	Polizeivollzugsdienst	-	-	-	-
11	Öffentliche Ordnung	203 252	56 134	38 019	18 114
12	Umweltschutz	4 226	1 745	1 218	527
13	Brandschutz	71 426	52 646	48 678	3 968
14	Katastrophenschutz und Zivilschutz	3 624	2 539	2 002	537
15	Verteidigungslasten - Verwaltung	-	-	-	-
16	Rettungsdienst	3 806	2 708	1 195	1 513
2	Schulen	178 052	511 724	446 781	64 943
20	Schulverwaltung	7 410	17 480	11 215	6 264
21	Grund- und Hauptschulen	59 774	102 141	90 333	11 808
211	Grundschulen	56 995	95 952	84 615	11 336
213	Hauptschulen	626	2 557	2 265	293
215	organisatorisch verbundene Grund- und Hauptschulen	2 154	3 631	3 453	179
22	Realschulen, regionale Schulen	24 379	62 044	52 288	9 755
221	Realschulen	16 640	47 751	39 377	8 374
225	regionale Schulen (kombinierte Haupt- und Realschulen)	7 739	14 292	12 911	1 381
23	Gymnasien, Kollegs (ohne berufliche Gymnasien)	17 136	45 264	38 344	6 921
24	Berufliche Schulen	20 228	31 116	26 184	4 932
27	Sonderschulen (Förderschulen)	22 038	22 027	16 931	5 096
28	Gesamtschulen und dergleichen	14 841	37 257	29 705	7 552
280	gemeinschaftliche, nicht aufteilbare Einrichtungen für örtlich vereinigte Schulen	5 303	14 420	11 898	2 522
281	Gesamtschulen (integrierte und kooperative)	9 539	22 837	17 807	5 030
285	freie Waldorfschulen	-	-	-	-
29	Übrige schulische Aufgaben	12 246	194 396	181 781	12 615
290	Schülerbeförderung und Beförderung von Kindern zu Kindergärten	5 084	156 567	155 545	1 022
293	Fördermaßnahmen für Schüler	2 491	16 725	11 950	4 774
295	sonstige schulische Aufgaben	4 672	21 104	14 286	6 818
3	Wissenschaft, Forschung, Kulturpflege	139 945	86 245	72 693	13 551
30	Verwaltung kultureller Angelegenheiten	-	-	-	-
31	Wissenschaft und Forschung	12 636	6 754	5 542	1 212
32	Museen, Sammlungen, Ausstellungen	10 437	7 929	6 085	1 844
321	nicht wissenschaftliche Museen, Sammlungen, Ausstellungen	8 964	7 165	5 401	1 764
323	zoologische und botanische Gärten	1 473	763	684	79
33	Theater und Musikpflege	66 057	24 915	21 832	3 082
331	Theater	39 603	18 341	17 118	1 223
332	Musikpflege (ohne Musikschulen)	606	1 940	1 828	112
333	Musikschulen	25 847	4 634	2 886	1 747
34	Heimat- und sonstige Kulturpflege	10 230	22 287	19 732	2 555

Gliederungs-Nr.	Aufgabengebiet	Ausgaben des Verwaltungshaushalts			
		Personal- ausgaben	sächlicher Verwaltungs- und Betriebsaufwand		
			zusammen	Verwaltungs- und Betriebs- ausgaben	Erstattungen von Ausgaben des Verwaltungs- haushalts
1 000 EUR					
35	Volksbildung	29 939	17 516	14 722	2 794
350	Volkshochschulen	12 674	9 720	7 987	1 732
352	öffentliche Büchereien	15 977	7 161	6 154	1 007
355	sonstige Volksbildung	1 288	636	581	55
36	Naturschutz, Denkmalschutz und -pflege	10 619	6 681	4 628	2 053
360	Naturschutz und Landschaftspflege	7 785	4 386	3 095	1 291
365	Denkmalschutz und -pflege	2 835	2 295	1 533	762
37	Kirchliche Angelegenheiten	26	163	152	11
4	Soziale Sicherung	728 672	520 171	90 911	429 260
40	Verwaltung der sozialen Angelegenheiten	-	-	-	-
400	allgemeine Sozialverwaltung (ohne Verwaltung der Jugendhilfe, Lastenausgleichsverwaltung und Versicherungsamt)	-	-	-	-
405	Verwaltung der Grundsicherung für Arbeitssuchende	-	-	-	-
407	Verwaltung der Jugendhilfe (ohne Verwaltung der Einrichtungen)	-	-	-	-
408	Versicherungsamt (soweit organisatorisch selbständig)	-	-	-	-
409	Lastenausgleichsverwaltung	-	-	-	-
41	Sozialhilfe nach dem SGB II	55 300	210 365	4 080	206 285
410	Hilfe zum Lebensunterhalt	55 300	210 365	4 080	206 285
411	Hilfe zur Pflege	-	-	-	-
412	Eingliederungshilfe für behinderte Menschen	-	-	-	-
413	Hilfen zur Gesundheit	-	-	-	-
414	Hilfe zur Überwindung besonderer sozialer Schwierigkeiten, Hilfe in anderen Lebenslagen	-	-	-	-
415	Grundsicherung im Alter und bei Er- werbsminderung, Leistungen nach dem Vierten Kapitel SGB XII	-	-	-	-
42	Durchführung des Asylbewerber- leistungsgesetzes	4 038	23 827	1 282	22 545
43	Soziale Einrichtungen (ohne Einrichtungen der Jugendhilfe)	5 807	2 777	2 149	628
431	soziale Einrichtungen für Ältere (ohne Pflegeeinrichtungen)	-	-	-	-
432	soziale Einrichtungen für pflegebedürftige Menschen	-	-	-	-
433	soziale Einrichtungen für Behinderte	-	-	-	-
435	soziale Einrichtungen für Personen mit besonderen sozialen Schwierigkeiten	-	-	-	-
436	soziale Einrichtungen für Aussiedler- innen und Aussiedler und Asyl- bewerberinnen und Asylbewerber	-	-	-	-
439	andere soziale Einrichtungen	5 807	2 777	2 149	628
44	Kriegsopferfürsorge (KOF) und ähnliche Maßnahmen	1 065	59	16	43
45	Jugendhilfe nach dem KJHG	104 561	62 285	9 626	52 659
451	Jugendarbeit	14 765	6 792	4 749	2 042
452	Jugendsozialarbeit, erzieherischer Kinder- und Jugendschutz	-	-	-	-
453	Förderung der Erziehung in der Familie	-	-	-	-
454	Förderung von Kindern in Tages- einrichtungen und in Tagespflege	6 363	6 139	738	5 401
455	Hilfe zur Erziehung	83 433	49 354	4 139	45 215
456	Hilfe für junge Volljährige / Inobhut- nahme	-	-	-	-

Gliederungs-Nr.	Aufgabengebiet	Ausgaben des Verwaltungshaushalts			
		Personal- ausgaben	sächlicher Verwaltungs- und Betriebsaufwand		
			zusammen	Verwaltungs- und Betriebs- ausgaben	Erstattungen von Ausgaben des Verwaltungs- haushalts
1 000 EUR					
457	Adoptionsvermittlung, Beistandschaft, Amtspflegschaft und -vormundschaft, Gerichtshilfen	-	-	-	-
458	sonstige Aufgaben	-	-	-	-
46	Einrichtungen der Jugendhilfe	481 896	137 882	71 422	66 461
460	Einrichtungen der Jugendarbeit	14 488	16 628	11 261	5 367
461	Jugendwohnheime, Schülerheime, Wohnheime für Auszubildende	-	-	-	-
462	Einrichtungen der Familienförderung	-	-	-	-
463	Einrichtungen für werdende Mütter und Mütter oder Väter mit Kind(ern)	-	-	-	-
464	Tageseinrichtungen für Kinder	460 571	93 043	59 197	33 846
465	Erziehungs-, Jugend- und Familienberatungsstellen	-	-	-	-
466	Einrichtungen für Hilfe zur Erziehung und Hilfe für junge Volljährige sowie für die Inobhutnahme	-	-	-	-
467	Einrichtungen der Mitarbeiter-	-	-	-	-
468	sonstige Einrichtungen	6 837	28 212	963	27 248
47	Förderung von anderen Trägern der Wohlfahrtspflege	917	770	506	264
48	Weitere soziale Bereiche	53 504	76 727	1 079	75 647
481	Vollzug des Unterhaltsvorschussgesetzes	6 117	7 039	166	6 873
482	Grundsicherung nach dem Zweiten Buch Sozialgesetzbuch (SGB II)	42 758	68 342	792	67 550
486	Vollzug des Betreuungsgesetzes	4 578	1 341	120	1 221
487	Hilfe für Heimkehrer und politische Häftlinge	52	5	1	4
49	Sonstige soziale Angelegenheiten	21 584	5 479	752	4 728
5	Gesundheit, Sport, Erholung	103 280	121 651	87 904	33 748
50	Öffentlicher Gesundheitsdienst	32 724	8 234	1 960	6 273
51	Krankenhäuser	297	56	56	-
54	Sonstige Einrichtungen und Maßnahmen der Gesundheitspflege	1 479	364	299	65
55	Förderung des Sports	3 151	3 925	2 200	1 724
56	Eigene Sportstätten	33 794	58 948	51 575	7 373
57	Badeanstalten	-	-	-	-
58	Park- und Gartenanlagen	31 834	50 126	31 813	18 312
59	Sonstige Erholungseinrichtungen	-	-	-	-
6	Bau- und Wohnungswesen, Verkehr	175 593	444 501	313 901	130 600
60	Bauverwaltung	-	-	-	-
61	Städteplanung, Vermessung,	110 317	44 921	35 875	9 046
62	Wohnungsbauförderung	5 371	12 146	10 972	1 174
63	Gemeindestraßen	40 045	275 103	204 646	70 458
65	Kreisstraßen	3 397	56 243	23 539	32 704
66	Bundes- und Landesstraßen	3 437	20 130	14 876	5 254
660	Bundesstraßen	1 670	8 963	6 300	2 663
665	Landesstraßen	1 768	11 166	8 576	2 590
67	Straßenbeleuchtung und -reinigung	2 650	11 348	5 980	5 368
670	Straßenbeleuchtung	-	-	-	-
675	Straßenreinigung	2 650	11 348	5 980	5 368
68	Parkeinrichtungen	1 979	10 668	7 702	2 966
69	Wasserläufe, Wasserbau	8 397	13 942	10 310	3 632

Gliederungs-Nr.	Aufgabengebiet	Ausgaben des Verwaltungshaushalts			
		Personal- ausgaben	sächlicher Verwaltungs- und Betriebsaufwand		
			zusammen	Verwaltungs- und Betriebs- ausgaben	Erstattungen von Ausgaben des Verwaltungs- haushalts
1 000 EUR					
7	Öffentliche Einrichtungen, Wirtschaftsförderung	78 443	121 099	99 547	21 553
70	Abwasserbeseitigung	4 672	315	61	254
72	Abfallbeseitigung	10 480	1 901	742	1 158
73	Märkte	-	-	-	-
74	Schlacht- und Viehhöfe	-	-	-	-
75	Bestattungswesen	19 055	29 545	20 029	9 516
76	Sonstige öffentliche Einrichtungen	17 231	58 917	53 776	5 140
77	Hilfsbetriebe der Verwaltung	-	-	-	-
78	Förderung der Land- und Forstwirtschaft	-	-	-	-
79	Fremdenverkehr, sonstige Förderung von Wirtschaft und Verkehr	27 005	30 423	24 939	5 484
790	Fremdenverkehr	17 831	23 196	19 295	3 901
791	sonstige Förderung von Wirtschaft und Verkehr	9 174	7 226	5 644	1 583
792	Förderung des Nahverkehrs (ÖPNV/SPNV)	-	-	-	-
793	Förderung der Schifffahrt und des Luftverkehrs	-	-	-	-
8	Wirtschaftliche Unternehmen, allgemeines Grund- und Sondervermögen	53 040	114 286	87 299	26 988
80	Verwaltung der wirtschaftlichen Unternehmen	-	-	-	-
81	Versorgungsunternehmen	3 924	3 322	3 006	317
810	Elektrizitätsversorgung (auch Windkraftanlagen)	118	1 991	1 883	108
813	Gasversorgung	-	0	0	-
815	Wasserversorgung	1 696	486	340	146
816	Fernwärmeversorgung	18	306	281	24
817	verbundene Versorgungsunternehmen	2 093	539	501	38
82	Verkehrsunternehmen	1 859	9 280	6 088	3 192
83	Verbundene Versorgungs- und Verkehrsunternehmen	-	-	-	-
84	Unternehmen der Wirtschaftsförderung	-	-	-	-
85	Land- und forstwirtschaftliche Unter- nehmen	34 785	97 556	74 367	23 190
850	landwirtschaftliche Unternehmen	-	-	-	-
855	forstwirtschaftliche Unternehmen	34 785	97 556	74 367	23 190
86	Kur- und Badebetriebe	444	589	478	110
87	Sonstige wirtschaftliche Unternehmen	-	-	-	-
88	Allgemeines Grundvermögen	-	-	-	-
89	Allgemeines Sondervermögen	12 027	3 538	3 360	179
9	Allgemeine Finanzwirtschaft	-	1 081	1 029	52
90	Steuern, allgemeine Zuweisungen und allgemeine Umlagen	-	47	7	40
91	Sonstige allgemeine Finanzwirtschaft	-	1 034	1 022	12
92	Abwicklung der Vorjahre	-	-	-	-
999	Insgesamt	2 604 193	2 444 193	1 666 922	777 270

Gliederungs-Nr.	Aufgabengebiet	Ausgaben des Verwaltungshaushalts					
		Zuweisungen und Zuschüsse					
		zusammen	Zuweisungen und sonstige Zuschüsse für laufende Zwecke, allgemeine Zuweisungen und Umlagen			Schulden-diensthilfen	soziale Leistungen
			zusammen	an öffentlichen Bereich	an andere Bereiche		
1 000 EUR							
0	Allgemeine Verwaltung	58 003	57 700	2 985	54 715	269	33
00	Gemeindeorgane	-	-	-	-	-	-
01	Rechnungsprüfungsamt	-	-	-	-	-	-
02	Hauptverwaltung	56 753	56 617	2 796	53 821	104	33
03	Finanzverwaltung	1 249	1 084	189	894	166	-
05	Besondere Dienststellen der allgemeinen Verwaltung	-	-	-	-	-	-
06	Einrichtungen für die gesamte Verwaltung	-	-	-	-	-	-
08	Einrichtungen für Verwaltungsangehörige	-	-	-	-	-	-
1	Öffentliche Sicherheit und Ordnung	3 502	3 429	1 060	2 369	73	0
10	Polizeivollzugsdienst	-	-	-	-	-	-
11	Öffentliche Ordnung	1 956	1 885	885	1 001	71	-
12	Umweltschutz	415	415	1	414	-	-
13	Brandschutz	640	637	118	519	2	0
14	Katastrophenschutz und Zivilschutz	327	327	41	286	-	-
15	Verteidigungslasten - Verwaltung	-	-	-	-	-	-
16	Rettungsdienst	164	164	16	149	-	-
2	Schulen	25 069	25 069	22 439	2 630	-	-
20	Schulverwaltung	279	279	210	69	-	-
21	Grund- und Hauptschulen	13 606	13 606	13 350	256	-	-
211	Grundschulen	12 771	12 771	12 515	256	-	-
213	Hauptschulen	478	478	478	-	-	-
215	organisatorisch verbundene Grund- und Hauptschulen	357	357	357	0	-	-
22	Realschulen, regionale Schulen	2 115	2 115	2 061	53	-	-
221	Realschulen	1 927	1 927	1 883	44	-	-
225	regionale Schulen (kombinierte Haupt- und Realschulen)	188	188	178	9	-	-
23	Gymnasien, Kollegs (ohne berufliche Gymnasien)	185	185	-	185	-	-
24	Berufliche Schulen	74	74	70	5	-	-
27	Sonderschulen (Förderschulen)	2 947	2 947	1 828	1 118	-	-
28	Gesamtschulen und dergleichen	3 627	3 627	3 553	74	-	-
280	gemeinschaftliche, nicht aufteilbare Einrichtungen für örtlich vereinigte Schulen	116	116	105	10	-	-
281	Gesamtschulen (integrierte und kooperative)	3 511	3 511	3 448	63	-	-
285	freie Waldorfschulen	-	-	-	-	-	-
29	Übrige schulische Aufgaben	2 236	2 236	1 367	870	-	-
290	Schülerbeförderung und Beförderung von Kindern zu Kindergärten	-	-	-	-	-	-
293	Fördermaßnahmen für Schüler	37	37	0	37	-	-
295	sonstige schulische Aufgaben	2 200	2 200	1 367	833	-	-
3	Wissenschaft, Forschung, Kulturpflege	40 740	40 490	8 319	32 171	248	2
30	Verwaltung kultureller Angelegenheiten	-	-	-	-	-	-
31	Wissenschaft und Forschung	4 048	4 048	1 562	2 486	-	-
32	Museen, Sammlungen, Ausstellungen	4 773	4 728	347	4 381	43	2
321	nicht wissenschaftliche Museen, Sammlungen, Ausstellungen	2 138	2 093	347	1 746	43	2
323	zoologische und botanische Gärten	2 635	2 635	-	2 635	-	-
33	Theater und Musikpflege	14 301	14 301	939	13 362	-	-
331	Theater	12 496	12 496	112	12 385	-	-
332	Musikpflege (ohne Musikschulen)	600	600	70	529	-	-
333	Musikschulen	1 205	1 205	757	448	-	-
34	Heimat- und sonstige Kulturpflege	13 527	13 324	5 049	8 276	202	-

Gliederungs-Nr.	Aufgabengebiet	Ausgaben des Verwaltungshaushalts					
		Zuweisungen und Zuschüsse					
		zusammen	Zuweisungen und sonstige Zuschüsse für laufende Zwecke, allgemeine Zuweisungen und Umlagen		Schuldendiensthilfen	soziale Leistungen	
			zusammen	an öffentlichen Bereich			
1 000 EUR							
35	Volksbildung	2 749	2 746	300	2 447	3	-
350	Volkshochschulen	1 093	1 093	110	983	-	-
352	öffentliche Büchereien	478	478	190	288	-	-
355	sonstige Volksbildung	1 178	1 176	-	1 176	3	-
36	Naturschutz, Denkmalschutz und -pflege	964	964	124	841	-	-
360	Naturschutz und Landschaftspflege	293	293	116	178	-	-
365	Denkmalschutz und -pflege	671	671	8	663	-	-
37	Kirchliche Angelegenheiten	378	378	-	378	-	-
4	Soziale Sicherung	3 374 065	908 947	338 034	570 913	97	2 465 021
40	Verwaltung der sozialen Angelegenheiten	-	-	-	-	-	-
400	allgemeine Sozialverwaltung (ohne Verwaltung der Jugendhilfe, Lastenausgleichsverwaltung und Versicherungsamt)	-	-	-	-	-	-
405	Verwaltung der Grundsicherung für Arbeitssuchende	-	-	-	-	-	-
407	Verwaltung der Jugendhilfe (ohne Verwaltung der Einrichtungen)	-	-	-	-	-	-
408	Versicherungsamt (soweit organisatorisch selbständig)	-	-	-	-	-	-
409	Lastenausgleichsverwaltung	-	-	-	-	-	-
41	Sozialhilfe nach dem SGB II	1 349 418	5 681	170	5 511	-	1 343 737
410	Hilfe zum Lebensunterhalt	1 349 418	5 681	170	5 511	-	1 343 737
411	Hilfe zur Pflege	-	-	-	-	-	-
412	Eingliederungshilfe für behinderte Menschen	-	-	-	-	-	-
413	Hilfen zur Gesundheit	-	-	-	-	-	-
414	Hilfe zur Überwindung besonderer sozialer Schwierigkeiten, Hilfe in anderen Lebenslagen	-	-	-	-	-	-
415	Grundsicherung im Alter und bei Erwerbsminderung, Leistungen nach dem Vierten Kapitel SGB XII	-	-	-	-	-	-
42	Durchführung des Asylbewerberleistungsgesetzes	58 917	34	34	-	-	58 883
43	Soziale Einrichtungen (ohne Einrichtungen der Jugendhilfe)	943	934	14	920	9	-
431	soziale Einrichtungen für Ältere (ohne Pflegeeinrichtungen)	-	-	-	-	-	-
432	soziale Einrichtungen für pflegebedürftige Menschen	-	-	-	-	-	-
433	soziale Einrichtungen für Behinderte	-	-	-	-	-	-
435	soziale Einrichtungen für Personen mit besonderen sozialen Schwierigkeiten	-	-	-	-	-	-
436	soziale Einrichtungen für Aussiedlerinnen und Aussiedler und Asylbewerberinnen und Asylbewerber	-	-	-	-	-	-
439	andere soziale Einrichtungen	943	934	14	920	9	-
44	Kriegsopferfürsorge (KOF) und ähnliche Maßnahmen	17 223	0	-	0	-	17 223
45	Jugendhilfe nach dem KJHG	473 558	23 496	3 130	20 367	-	450 061
451	Jugendarbeit	10 608	8 199	1 231	6 968	-	2 408
452	Jugendsozialarbeit, erzieherischer Kinder- und Jugendschutz	-	-	-	-	-	-
453	Förderung der Erziehung in der Familie	-	-	-	-	-	-
454	Förderung von Kindern in Tageseinrichtungen und in Tagespflege	20 709	3 960	20	3 940	-	16 749
455	Hilfe zur Erziehung	442 241	11 337	1 879	9 459	-	430 904
456	Hilfe für junge Volljährige / Inobhutnahme	-	-	-	-	-	-

Gliederungs-Nr.	Aufgabengebiet	Ausgaben des Verwaltungshaushalts					
		Zuweisungen und Zuschüsse					
		zusammen	Zuweisungen und sonstige Zuschüsse für laufende Zwecke, allgemeine Zuweisungen und Umlagen		Schuldendiensthilfen	soziale Leistungen	
			zusammen	an öffentlichen Bereich			
1 000 EUR							
457	Adoptionsvermittlung, Beistandschaft, Amtspflegschaft und -vormundschaft, Gerichtshilfen	-	-	-	-	-	-
458	sonstige Aufgaben	-	-	-	-	-	-
46	Einrichtungen der Jugendhilfe	864 034	863 442	332 758	530 684	1	592
460	Einrichtungen der Jugendarbeit	4 212	4 197	235	3 962	-	15
461	Jugendwohnheime, Schülerheime, Wohnheime für Auszubildende	-	-	-	-	-	-
462	Einrichtungen der Familienförderung	-	-	-	-	-	-
463	Einrichtungen für werdende Mütter und Mütter oder Väter mit Kind(ern)	-	-	-	-	-	-
464	Tageseinrichtungen für Kinder	856 757	856 180	332 254	523 925	1	577
465	Erziehungs-, Jugend- und Familienberatungsstellen	-	-	-	-	-	-
466	Einrichtungen für Hilfe zur Erziehung und Hilfe für junge Volljährige sowie für die Inobhutnahme	-	-	-	-	-	-
467	Einrichtungen der Mitarbeiter-	-	-	-	-	-	-
468	sonstige Einrichtungen	-	-	-	-	-	-
		3 065	3 065	268	2 797	0	-
47	Förderung von anderen Trägern der Wohlfahrtspflege	9 294	9 208	246	8 962	87	-
48	Weitere soziale Bereiche	557 399	3 740	1 648	2 092	-	553 659
481	Vollzug des Unterhaltsvorschussgesetzes	30 642	-	-	-	-	30 642
482	Grundsicherung nach dem Zweiten Buch Sozialgesetzbuch (SGB II)	524 874	2 365	1 648	717	-	522 510
486	Vollzug des Betreuungsgesetzes	1 811	1 375	-	1 375	-	436
487	Hilfe für Heimkehrer und politische Häftlinge	71	0	-	0	-	71
49	Sonstige soziale Angelegenheiten	43 279	2 413	35	2 378	-	40 866
5	Gesundheit, Sport, Erholung	21 279	21 269	3 099	18 170	9	1
50	Öffentlicher Gesundheitsdienst	612	612	15	596	-	-
51	Krankenhäuser	2	2	-	2	-	-
54	Sonstige Einrichtungen und Maßnahmen der Gesundheitspflege	70	70	16	55	-	-
55	Förderung des Sports	7 059	7 053	247	6 806	6	-
56	Eigene Sportstätten	12 777	12 773	2 798	9 975	3	0
57	Badeanstalten	-	-	-	-	-	-
58	Park- und Gartenanlagen	758	758	23	736	-	0
59	Sonstige Erholungseinrichtungen	-	-	-	-	-	-
6	Bau- und Wohnungswesen, Verkehr	12 587	12 391	5 607	6 784	195	2
60	Bauverwaltung	-	-	-	-	-	-
61	Städteplanung, Vermessung,	4 715	4 715	1 733	2 983	-	-
62	Wohnungsbauförderung	751	557	-	557	194	-
63	Gemeindestraßen	3 428	3 425	413	3 012	1	2
65	Kreisstraßen	38	38	38	-	-	-
66	Bundes- und Landesstraßen	20	20	20	-	-	-
660	Bundesstraßen	9	9	9	-	-	-
665	Landesstraßen	12	12	12	-	-	-
67	Straßenbeleuchtung und -reinigung	-	-	-	-	-	-
670	Straßenbeleuchtung	-	-	-	-	-	-
675	Straßenreinigung	-	-	-	-	-	-
68	Parkeinrichtungen	214	214	-	214	-	-
69	Wasserläufe, Wasserbau	3 422	3 422	3 403	19	-	-

Gliederungs-Nr.	Aufgabengebiet	Ausgaben des Verwaltungshaushalts					
		Zuweisungen und Zuschüsse					
		zusammen	Zuweisungen und sonstige Zuschüsse für laufende Zwecke, allgemeine Zuweisungen und Umlagen		Schuldendiensthilfen	soziale Leistungen	
			zusammen	an öffentlichen Bereich			
1 000 EUR							
7	Öffentliche Einrichtungen, Wirtschaftsförderung	26 710	26 515	10 408	16 107	195	0
70	Abwasserbeseitigung	241	241	165	76	-	-
72	Abfallbeseitigung	8	8	6	2	-	0
73	Märkte	-	-	-	-	-	-
74	Schlacht- und Viehhöfe	-	-	-	-	-	-
75	Bestattungswesen	3 612	3 611	185	3 426	1	-
76	Sonstige öffentliche Einrichtungen	1 426	1 405	150	1 255	21	-
77	Hilfsbetriebe der Verwaltung	-	-	-	-	-	-
78	Förderung der Land- und Forstwirtschaft	-	-	-	-	-	-
79	Fremdenverkehr, sonstige Förderung von Wirtschaft und Verkehr	21 423	21 250	9 902	11 348	173	-
790	Fremdenverkehr	10 891	10 718	2 495	8 223	173	-
791	sonstige Förderung von Wirtschaft und Verkehr	10 532	10 532	7 408	3 125	-	-
792	Förderung des Nahverkehrs (ÖPNV/SPNV)	-	-	-	-	-	-
793	Förderung der Schifffahrt und des Luftverkehrs	-	-	-	-	-	-
8	Wirtschaftliche Unternehmen, allgemeines Grund- und Sondervermögen	35 085	34 644	14 847	19 796	441	-
80	Verwaltung der wirtschaftlichen Unternehmen	-	-	-	-	-	-
81	Versorgungsunternehmen	349	349	4	345	-	-
810	Elektrizitätsversorgung (auch Windkraftanlagen)	17	17	-	17	-	-
813	Gasversorgung	-	-	-	-	-	-
815	Wasserversorgung	68	68	4	64	-	-
816	Fernwärmeversorgung	-	-	-	-	-	-
817	verbundene Versorgungsunternehmen	264	264	-	264	-	-
82	Verkehrsunternehmen	18 311	18 311	7 761	10 550	-	-
83	Verbundene Versorgungs- und Verkehrsunternehmen	-	-	-	-	-	-
84	Unternehmen der Wirtschaftsförderung	-	-	-	-	-	-
85	Land- und forstwirtschaftliche Unternehmen	7 754	7 716	5 531	2 185	38	-
850	landwirtschaftliche Unternehmen	-	-	-	-	-	-
855	forstwirtschaftliche Unternehmen	7 754	7 716	5 531	2 185	38	-
86	Kur- und Badebetriebe	464	61	-	61	403	-
87	Sonstige wirtschaftliche Unternehmen	-	-	-	-	-	-
88	Allgemeines Grundvermögen	-	-	-	-	-	-
89	Allgemeines Sondervermögen	8 207	8 207	1 551	6 656	-	-
9	Allgemeine Finanzwirtschaft	2 008 291	2 007 888	2 007 888	-	403	-
90	Steuern, allgemeine Zuweisungen und allgemeine Umlagen	2 007 888	2 007 888	2 007 888	-	-	-
91	Sonstige allgemeine Finanzwirtschaft	403	-	-	-	403	-
92	Abwicklung der Vorjahre	-	-	-	-	-	-
999	Insgesamt	5 605 330	3 138 342	2 414 687	723 655	1 930	2 465 059

Gliederungs-Nr.	Aufgabengebiet	Ausgaben des Verwaltungshaushalts			
		sonstige Ausgaben des Verwaltungshaushalts	Bruttoausgaben des Verwaltungshaushalts	abzüglich Zahlungen von Gemeinden/GV	Gesamtausgaben des Verwaltungshaushalts
		1 000 EUR			
0	Allgemeine Verwaltung	397	1 326 896	25 923	1 300 973
00	Gemeindeorgane	-	-	-	-
01	Rechnungsprüfungsamt	-	18 064	2	18 062
02	Hauptverwaltung	347	1 112 858	25 034	1 087 824
03	Finanzverwaltung	49	186 121	702	185 420
05	Besondere Dienststellen der allgemeinen Verwaltung	-	9 853	185	9 668
06	Einrichtungen für die gesamte Verwaltung	-	-	-	-
08	Einrichtungen für Verwaltungsangehörige	-	-	-	-
1	Öffentliche Sicherheit und Ordnung	49	405 657	2 406	403 251
10	Polizeivollzugsdienst	-	-	-	-
11	Öffentliche Ordnung	48	261 390	1 089	260 302
12	Umweltschutz	- 0	6 386	2	6 384
13	Brandschutz	1	124 713	935	123 778
14	Katastrophenschutz und Zivilschutz	-	6 490	99	6 391
15	Verteidigungslasten - Verwaltung	-	-	-	-
16	Rettungsdienst	-	6 678	282	6 396
2	Schulen	44	714 889	37 768	677 121
20	Schulverwaltung	-	25 168	1 202	23 967
21	Grund- und Hauptschulen	2	175 523	18 571	156 953
211	Grundschulen	1	165 719	16 574	149 145
213	Hauptschulen	0	3 661	1 249	2 411
215	organisatorisch verbundene Grund- und Hauptschulen	1	6 143	747	5 396
22	Realschulen, regionale Schulen	0	88 537	5 865	82 671
221	Realschulen	0	66 318	3 281	63 038
225	regionale Schulen (kombinierte Haupt- und Realschulen)	0	22 219	2 585	19 634
23	Gymnasien, Kollegs (ohne berufliche Gymnasien)	0	62 585	87	62 499
24	Berufliche Schulen	-	51 419	3 576	47 843
27	Sonderschulen (Förderschulen)	-	47 011	2 117	44 894
28	Gesamtschulen und dergleichen	0	55 725	5 328	50 397
280	gemeinschaftliche, nicht aufteilbare Einrichtungen für örtlich vereinigte Schulen	-	19 838	2 321	17 517
281	Gesamtschulen (integrierte und kooperative)	0	35 887	3 007	32 879
285	freie Waldorfschulen	-	-	-	-
29	Übrige schulische Aufgaben	42	208 921	1 023	207 897
290	Schülerbeförderung und Beförderung von Kindern zu Kindergärten	-	161 651	393	161 258
293	Fördermaßnahmen für Schüler	41	19 294	64	19 230
295	sonstige schulische Aufgaben	1	27 976	567	27 409
3	Wissenschaft, Forschung, Kulturpflege	1 003	267 932	6 489	261 443
30	Verwaltung kultureller Angelegenheiten	-	-	-	-
31	Wissenschaft und Forschung	-	23 438	12	23 426
32	Museen, Sammlungen, Ausstellungen	81	23 220	378	22 842
321	nicht wissenschaftliche Museen, Sammlungen, Ausstellungen	81	18 348	378	17 971
323	zoologische und botanische Gärten	-	4 871	-	4 871
33	Theater und Musikpflege	176	105 448	4 746	100 702
331	Theater	0	70 440	4 514	65 927
332	Musikpflege (ohne Musikschulen)	-	3 146	49	3 097
333	Musikschulen	176	31 861	183	31 679
34	Heimat- und sonstige Kulturpflege	47	46 091	250	45 840

Gliederungs-Nr.	Aufgabengebiet	Ausgaben des Verwaltungshaushalts			
		sonstige Ausgaben des Verwaltungshaushalts	Bruttoausgaben des Verwaltungshaushalts	abzüglich Zahlungen von Gemeinden/GV	Gesamtausgaben des Verwaltungshaushalts
1 000 EUR					
35	Volksbildung	699	50 904	742	50 162
350	Volkshochschulen	699	24 186	356	23 830
352	öffentliche Büchereien	- 0	23 616	381	23 235
355	sonstige Volksbildung	-	3 102	6	3 096
36	Naturschutz, Denkmalschutz und -pflege	0	18 265	361	17 904
360	Naturschutz und Landschaftspflege	0	12 464	337	12 127
365	Denkmalschutz und -pflege	0	5 801	24	5 777
37	Kirchliche Angelegenheiten	-	568	0	567
4	Soziale Sicherung	110	4 623 017	549 808	4 073 209
40	Verwaltung der sozialen Angelegenheiten	-	-	-	-
400	allgemeine Sozialverwaltung (ohne Verwaltung der Jugendhilfe, Lastenausgleichsverwaltung und Versicherungsamt)	-	-	-	-
405	Verwaltung der Grundsicherung für Arbeitssuchende	-	-	-	-
407	Verwaltung der Jugendhilfe (ohne Verwaltung der Einrichtungen)	-	-	-	-
408	Versicherungsamt (soweit organisatorisch selbständig)	-	-	-	-
409	Lastenausgleichsverwaltung	-	-	-	-
41	Sozialhilfe nach dem SGB II	0	1 615 083	91 397	1 523 686
410	Hilfe zum Lebensunterhalt	0	1 615 083	91 397	1 523 686
411	Hilfe zur Pflege	-	-	-	-
412	Eingliederungshilfe für behinderte Menschen	-	-	-	-
413	Hilfen zur Gesundheit	-	-	-	-
414	Hilfe zur Überwindung besonderer sozialer Schwierigkeiten, Hilfe in anderen Lebenslagen	-	-	-	-
415	Grundsicherung im Alter und bei Erwerbsminderung, Leistungen nach dem Vierten Kapitel SGB XII	-	-	-	-
42	Durchführung des Asylbewerberleistungsgesetzes	-	86 782	23 188	63 593
43	Soziale Einrichtungen (ohne Einrichtungen der Jugendhilfe)	0	9 527	264	9 263
431	soziale Einrichtungen für Ältere (ohne Pflegeeinrichtungen)	-	-	-	-
432	soziale Einrichtungen für pflegebedürftige Menschen	-	-	-	-
433	soziale Einrichtungen für Behinderte	-	-	-	-
435	soziale Einrichtungen für Personen mit besonderen sozialen Schwierigkeiten	-	-	-	-
436	soziale Einrichtungen für Aussiedlerinnen und Aussiedler und Asylbewerberinnen und Asylbewerber	-	-	-	-
439	andere soziale Einrichtungen	0	9 527	264	9 263
44	Kriegsopferfürsorge (KOF) und ähnliche Maßnahmen	-	18 347	-	18 347
45	Jugendhilfe nach dem KJHG	0	640 403	48 572	591 831
451	Jugendarbeit	0	32 164	9 612	22 552
452	Jugendsozialarbeit, erzieherischer Kinder- und Jugendschutz	-	-	-	-
453	Förderung der Erziehung in der Familie	-	-	-	-
454	Förderung von Kindern in Tageseinrichtungen und in Tagespflege	-	33 211	303	32 909
455	Hilfe zur Erziehung	-	575 028	38 658	536 370
456	Hilfe für junge Volljährige / Inobhutnahme	-	-	-	-

Gliederungs-Nr.	Aufgabengebiet	Ausgaben des Verwaltungshaushalts			
		sonstige Ausgaben des Verwaltungshaushalts	Bruttoausgaben des Verwaltungshaushalts	abzüglich Zahlungen von Gemeinden/GV	Gesamtausgaben des Verwaltungshaushalts
1 000 EUR					
457	Adoptionsvermittlung, Beistandschaft, Amtspflegschaft und -vormundschaft, Gerichtshilfen	-	-	-	-
458	sonstige Aufgaben	-	-	-	-
46	Einrichtungen der Jugendhilfe	103	1 483 915	341 860	1 142 055
460	Einrichtungen der Jugendarbeit	30	35 357	1 239	34 118
461	Jugendwohnheime, Schülerheime, Wohnheime für Auszubildende	-	-	-	-
462	Einrichtungen der Familienförderung	-	-	-	-
463	Einrichtungen für werdende Mütter und Mütter oder Väter mit Kind(ern)	-	-	-	-
464	Tageseinrichtungen für Kinder	72	1 410 443	334 961	1 075 482
465	Erziehungs-, Jugend- und Familienberatungsstellen	-	-	-	-
466	Einrichtungen für Hilfe zur Erziehung und Hilfe für junge Volljährige sowie für die Inobhutnahme	-	-	-	-
467	Einrichtungen der Mitarbeiter-	-	-	-	-
468	sonstige Einrichtungen	0	38 115	5 659	32 455
47	Förderung von anderen Trägern der Wohlfahrtspflege	0	10 981	276	10 705
48	Weitere soziale Bereiche	7	687 636	42 869	644 767
481	Vollzug des Unterhaltsvorschussgesetzes	-	43 798	524	43 274
482	Grundsicherung nach dem Zweiten Buch Sozialgesetzbuch (SGB II)	7	635 981	42 345	593 636
486	Vollzug des Betreuungsgesetzes	-	7 729	-	7 729
487	Hilfe für Heimkehrer und politische Häftlinge	-	128	-	128
49	Sonstige soziale Angelegenheiten	-	70 342	1 383	68 960
5	Gesundheit, Sport, Erholung	8 681	254 891	4 721	250 170
50	Öffentlicher Gesundheitsdienst	-	41 570	211	41 359
51	Krankenhäuser	573	928	-	928
54	Sonstige Einrichtungen und Maßnahmen der Gesundheitspflege	5	1 918	64	1 854
55	Förderung des Sports	6	14 141	52	14 089
56	Eigene Sportstätten	8 096	113 615	4 195	109 419
57	Badeanstalten	-	-	-	-
58	Park- und Gartenanlagen	1	82 719	199	82 520
59	Sonstige Erholungseinrichtungen	-	-	-	-
6	Bau- und Wohnungswesen, Verkehr	1 057	633 739	2 654	631 084
60	Bauverwaltung	-	-	-	-
61	Städteplanung, Vermessung,	672	160 626	1 199	159 426
62	Wohnungsbauförderung	53	18 321	125	18 196
63	Gemeindestraßen	53	318 629	986	317 643
65	Kreisstraßen	2	59 679	107	59 572
66	Bundes- und Landesstraßen	1	23 589	-	23 589
660	Bundesstraßen	-	10 642	-	10 642
665	Landesstraßen	1	12 947	-	12 947
67	Straßenbeleuchtung und -reinigung	-	13 998	75	13 923
670	Straßenbeleuchtung	-	-	-	-
675	Straßenreinigung	-	13 998	75	13 923
68	Parkeinrichtungen	275	13 135	28	13 108
69	Wasserläufe, Wasserbau	0	25 762	134	25 627

Gliederungs-Nr.	Aufgabengebiet	Ausgaben des Verwaltungshaushalts			
		sonstige Ausgaben des Verwaltungshaushalts	Bruttoausgaben des Verwaltungshaushalts	abzüglich Zahlungen von Gemeinden/GV	Gesamtausgaben des Verwaltungshaushalts
1 000 EUR					
7	Öffentliche Einrichtungen, Wirtschaftsförderung	3 298	229 551	5 137	224 414
70	Abwasserbeseitigung	-	5 228	0	5 227
72	Abfallbeseitigung	-	12 389	246	12 143
73	Märkte	-	-	-	-
74	Schlacht- und Viehhöfe	-	-	-	-
75	Bestattungswesen	23	52 235	335	51 900
76	Sonstige öffentliche Einrichtungen	1 047	78 621	1 517	77 104
77	Hilfsbetriebe der Verwaltung	-	-	-	-
78	Förderung der Land- und Forstwirtschaft	-	-	-	-
79	Fremdenverkehr, sonstige Förderung von Wirtschaft und Verkehr	2 228	81 079	3 039	78 040
790	Fremdenverkehr	988	52 906	2 205	50 700
791	sonstige Förderung von Wirtschaft und Verkehr	1 240	28 173	833	27 340
792	Förderung des Nahverkehrs (ÖPNV/SPNV)	-	-	-	-
793	Förderung der Schifffahrt und des Luftverkehrs	-	-	-	-
8	Wirtschaftliche Unternehmen, allgemeines Grund- und Sondervermögen	18 836	221 246	11 683	209 563
80	Verwaltung der wirtschaftlichen Unternehmen	-	-	-	-
81	Versorgungsunternehmen	224	7 820	154	7 666
810	Elektrizitätsversorgung (auch Windkraftanlagen)	0	2 126	13	2 113
813	Gasversorgung	-	0	-	0
815	Wasserversorgung	26	2 276	0	2 276
816	Fernwärmeversorgung	-	323	141	182
817	verbundene Versorgungsunternehmen	198	3 094	-	3 094
82	Verkehrsunternehmen	32	29 482	764	28 718
83	Verbundene Versorgungs- und Verkehrsunternehmen	-	-	-	-
84	Unternehmen der Wirtschaftsförderung	-	-	-	-
85	Land- und forstwirtschaftliche Unternehmen	69	140 165	10 682	129 483
850	landwirtschaftliche Unternehmen	-	-	-	-
855	forstwirtschaftliche Unternehmen	69	140 165	10 682	129 483
86	Kur- und Badebetriebe	216	1 713	-	1 713
87	Sonstige wirtschaftliche Unternehmen	-	-	-	-
88	Allgemeines Grundvermögen	-	-	-	-
89	Allgemeines Sondervermögen	18 294	42 066	83	41 983
9	Allgemeine Finanzwirtschaft	337 382	2 346 753	1 921 694	425 058
90	Steuern, allgemeine Zuweisungen und allgemeine Umlagen	691	2 008 625	1 908 725	99 900
91	Sonstige allgemeine Finanzwirtschaft	336 691	338 128	12 969	325 159
92	Abwicklung der Vorjahre	-	-	-	-
999	Insgesamt	370 855	11 024 571	2 568 283	8 456 287

Gliederungs-Nr.	Aufgabengebiet	Ausgaben des Vermögenshaushalts				
		Gewährung von Darlehen		Erwerb von Beteiligungen, Kapitalanlagen	Erwerb von Sachvermögen	Baumaßnahmen
		zusammen	darunter an sonstige Bereiche			
1 000 EUR						
0	Allgemeine Verwaltung	863	863	15 228	62 511	67 575
00	Gemeindeorgane	-	-	-	-	-
01	Rechnungsprüfungsamt	-	-	-	5	-
02	Hauptverwaltung	233	233	74	61 367	67 565
03	Finanzverwaltung	630	630	15 155	1 123	10
05	Besondere Dienststellen der allgemeinen Verwaltung	0	0	-	15	-
06	Einrichtungen für die gesamte Verwaltung	-	-	-	-	-
08	Einrichtungen für Verwaltungsangehörige	-	-	-	-	-
1	Öffentliche Sicherheit und Ordnung	165	108	1	41 470	12 322
10	Polizeivollzugsdienst	-	-	-	-	-
11	Öffentliche Ordnung	108	108	1	853	169
12	Umweltschutz	-	-	-	59	2
13	Brandschutz	57	-	-	37 835	11 928
14	Katastrophenschutz und Zivilschutz	-	-	-	2 049	222
15	Verteidigungslasten - Verwaltung	-	-	-	-	-
16	Rettungsdienst	-	-	-	674	-
2	Schulen	2 118	2 070	-	44 146	101 818
20	Schulverwaltung	-	-	-	73	2 464
21	Grund- und Hauptschulen	25	25	-	5 722	38 917
211	Grundschulen	25	25	-	5 535	34 895
213	Hauptschulen	-	-	-	73	2 800
215	organisatorisch verbundene Grund- und Hauptschulen	-	-	-	114	1 222
22	Realschulen, regionale Schulen	2 092	2 045	-	4 311	16 704
221	Realschulen	47	-	-	3 496	13 596
225	regionale Schulen (kombinierte Haupt- und Realschulen)	2 045	2 045	-	815	3 108
23	Gymnasien, Kollegs (ohne berufliche Gymnasien)	-	-	-	12 146	17 382
24	Berufliche Schulen	-	-	-	3 142	5 879
27	Sonderschulen (Förderschulen)	-	-	-	1 042	2 774
28	Gesamtschulen und dergleichen	0	0	-	16 628	17 465
280	gemeinschaftliche, nicht aufteilbare Einrichtungen für örtlich vereinigte Schulen	0	0	-	850	8 825
281	Gesamtschulen (integrierte und kooperative)	-	-	-	15 778	8 640
285	freie Waldorfschulen	-	-	-	-	-
29	Übrige schulische Aufgaben	-	-	-	1 083	234
290	Schülerbeförderung und Beförderung von Kindern zu Kindergärten	-	-	-	-	54
293	Fördermaßnahmen für Schüler	-	-	-	31	-
295	sonstige schulische Aufgaben	-	-	-	1 052	180
3	Wissenschaft, Forschung, Kulturpflege	38	38	410	4 722	23 807
30	Verwaltung kultureller Angelegenheiten	-	-	-	-	-
31	Wissenschaft und Forschung	-	-	-	367	354
32	Museen, Sammlungen, Ausstellungen	-	-	- 432	644	3 888
321	nicht wissenschaftliche Museen, Sammlungen, Ausstellungen	-	-	61	604	3 795
323	zoologische und botanische Gärten	-	-	- 493	40	93
33	Theater und Musikpflege	3	3	-	428	2 003
331	Theater	3	3	-	301	1 693
332	Musikpflege (ohne Musikschulen)	-	-	-	18	-
333	Musikschulen	-	-	-	109	310
34	Heimat- und sonstige Kulturpflege	10	10	843	869	9 218

Gliederungs-Nr.	Aufgabengebiet	Ausgaben des Vermögenshaushalts				
		Gewährung von Darlehen		Erwerb von Beteiligungen, Kapitalanlagen	Erwerb von Sachvermögen	Baumaßnahmen
		zusammen	darunter an sonstige Bereiche			
1 000 EUR						
35	Volksbildung	-	-	-	466	1 175
350	Volkshochschulen	-	-	-	55	-
352	öffentliche Büchereien	-	-	-	403	129
355	sonstige Volksbildung	-	-	-	8	1 046
36	Naturschutz, Denkmalschutz und -pflege	-	-	-	1 937	7 170
360	Naturschutz und Landschaftspflege	-	-	-	1 779	782
365	Denkmalschutz und -pflege	-	-	-	158	6 388
37	Kirchliche Angelegenheiten	25	25	-	10	-
4	Soziale Sicherung	559	558	19	21 549	101 049
40	Verwaltung der sozialen Angelegenheiten	-	-	-	-	-
400	allgemeine Sozialverwaltung (ohne Verwaltung der Jugendhilfe, Lastenausgleichsverwaltung und Versicherungsamt)	-	-	-	-	-
405	Verwaltung der Grundsicherung für Arbeitssuchende	-	-	-	-	-
407	Verwaltung der Jugendhilfe (ohne Verwaltung der Einrichtungen)	-	-	-	-	-
408	Versicherungsamt (soweit organisatorisch selbständig)	-	-	-	-	-
409	Lastenausgleichsverwaltung	-	-	-	-	-
41	Sozialhilfe nach dem SGB II	536	536	-	20	4 367
410	Hilfe zum Lebensunterhalt	536	536	-	20	4 367
411	Hilfe zur Pflege	-	-	-	-	-
412	Eingliederungshilfe für behinderte Menschen	-	-	-	-	-
413	Hilfen zur Gesundheit	-	-	-	-	-
414	Hilfe zur Überwindung besonderer sozialer Schwierigkeiten, Hilfe in anderen Lebenslagen	-	-	-	-	-
415	Grundsicherung im Alter und bei Erwerbsminderung, Leistungen nach dem Vierten Kapitel SGB XII	-	-	-	-	-
42	Durchführung des Asylbewerberleistungsgesetzes	0	0	-	7	-
43	Soziale Einrichtungen (ohne Einrichtungen der Jugendhilfe)	19	19	19	188	1 198
431	soziale Einrichtungen für Ältere (ohne Pflegeeinrichtungen)	-	-	-	-	-
432	soziale Einrichtungen für pflegebedürftige Menschen	-	-	-	-	-
433	soziale Einrichtungen für Behinderte	-	-	-	-	-
435	soziale Einrichtungen für Personen mit besonderen sozialen	-	-	-	-	-
436	soziale Einrichtungen für Aussiedlerinnen und Aussiedler und Asylbewerberinnen und Asylbewerber	-	-	-	-	-
439	andere soziale Einrichtungen	19	19	19	188	1 198
44	Kriegsopferfürsorge (KOF) und ähnliche Maßnahmen	-	-	-	-	-
45	Jugendhilfe nach dem KJHG	1	1	-	606	1 000
451	Jugendarbeit	-	-	-	381	370
452	Jugendsozialarbeit, erzieherischer Kinder- und Jugendschutz	-	-	-	-	-
453	Förderung der Erziehung in der Familie	-	-	-	-	-
454	Förderung von Kindern in Tageseinrichtungen und in Tagespflege	-	-	-	69	625
455	Hilfe zur Erziehung	1	1	-	156	5
456	Hilfe für junge Volljährige / Inobhutnahme	-	-	-	-	-

Gliederungs-Nr.	Aufgabengebiet	Ausgaben des Vermögenshaushalts				
		Gewährung von Darlehen		Erwerb von Beteiligungen, Kapitalanlagen	Erwerb von Sachvermögen	Baumaßnahmen
		zusammen	darunter an sonstige Bereiche			
1 000 EUR						
457	Adoptionsvermittlung, Beistandschaft, Amtspflegschaft und -vormundschaft, Gerichtshilfen	-	-	-	-	-
458	sonstige Aufgaben	-	-	-	-	-
46	Einrichtungen der Jugendhilfe	2	1	-	20 662	94 088
460	Einrichtungen der Jugendarbeit	-	-	-	3 191	3 340
461	Jugendwohnheime, Schülerheime, Wohnheime für Auszubildende	-	-	-	-	-
462	Einrichtungen der Familienförderung	-	-	-	-	-
463	Einrichtungen für werdende Mütter und Mütter oder Väter mit Kind(ern)	-	-	-	-	-
464	Tageseinrichtungen für Kinder	2	1	-	17 451	90 346
465	Erziehungs-, Jugend- und Familienberatungsstellen	-	-	-	-	-
466	Einrichtungen für Hilfe zur Erziehung und Hilfe für junge Volljährige sowie für die Inobhutnahme	-	-	-	-	-
467	Einrichtungen der Mitarbeiter-	-	-	-	-	-
468	sonstige Einrichtungen	-	-	-	20	403
47	Förderung von anderen Trägern der Wohlfahrtspflege	-	-	-	-	-
48	Weitere soziale Bereiche	-	-	-	6	-
481	Vollzug des Unterhaltsvorschussgesetzes	-	-	-	1	-
482	Grundsicherung nach dem Zweiten Buch Sozialgesetzbuch (SGB II)	-	-	-	5	-
486	Vollzug des Betreuungsgesetzes	-	-	-	0	-
487	Hilfe für Heimkehrer und politische Häftlinge	-	-	-	0	-
49	Sonstige soziale Angelegenheiten	0	0	-	60	395
5	Gesundheit, Sport, Erholung	265	263	6	8 101	32 827
50	Öffentlicher Gesundheitsdienst	-	-	-	69	36
51	Krankenhäuser	-	-	-	-	-
54	Sonstige Einrichtungen und Maßnahmen der Gesundheitspflege	200	200	-	17	9
55	Förderung des Sports	42	40	-	97	97
56	Eigene Sportstätten	23	23	6	4 808	24 053
57	Badeanstalten	-	-	-	-	-
58	Park- und Gartenanlagen	-	-	-	3 110	8 631
59	Sonstige Erholungseinrichtungen	-	-	-	-	-
6	Bau- und Wohnungswesen, Verkehr	13 278	13 267	1	42 706	322 634
60	Bauverwaltung	-	-	-	-	-
61	Städteplanung, Vermessung,	13 255	13 255	1	10 108	44 437
62	Wohnungsbauförderung	12	12	1	8 671	3 949
63	Gemeindestraßen	1	1	-	13 598	189 764
65	Kreisstraßen	11	-	-	6 026	53 197
66	Bundes- und Landesstraßen	-	-	-	99	10 968
660	Bundesstraßen	-	-	-	56	6 200
665	Landesstraßen	-	-	-	43	4 768
67	Straßenbeleuchtung und -reinigung	-	-	-	419	0
670	Straßenbeleuchtung	-	-	-	-	-
675	Straßenreinigung	-	-	-	419	0
68	Parkeinrichtungen	-	-	-	1 116	3 613
69	Wasserläufe, Wasserbau	-	-	-	2 670	16 705

Gliederungs-Nr.	Aufgabengebiet	Ausgaben des Vermögenshaushalts				
		Gewährung von Darlehen		Erwerb von Beteiligungen, Kapitalanlagen	Erwerb von Sachvermögen	Baumaßnahmen
		zusammen	darunter an sonstige Bereiche			
1 000 EUR						
7	Öffentliche Einrichtungen, Wirtschaftsförderung	12 738	12 583	528	9 206	82 041
70	Abwasserbeseitigung	1 650	1 650	-	-	427
72	Abfallbeseitigung	78	78	-	0	7
73	Märkte	-	-	-	-	-
74	Schlacht- und Viehhöfe	-	-	-	-	-
75	Bestattungswesen	24	24	-	1 587	8 767
76	Sonstige öffentliche Einrichtungen	9 621	9 621	347	5 114	50 658
77	Hilfsbetriebe der Verwaltung	-	-	-	-	-
78	Förderung der Land- und Forstwirtschaft	-	-	-	-	-
79	Fremdenverkehr, sonstige Förderung von Wirtschaft und Verkehr	1 366	1 211	181	2 505	22 183
790	Fremdenverkehr	15	-	3	494	3 249
791	sonstige Förderung von Wirtschaft und Verkehr	1 351	1 211	178	2 011	18 934
792	Förderung des Nahverkehrs (ÖPNV/SPNV)	-	-	-	-	-
793	Förderung der Schifffahrt und des Luftverkehrs	-	-	-	-	-
8	Wirtschaftliche Unternehmen, allgemeines Grund- und Sondervermögen	14 269	14 269	39 795	2 248	12 128
80	Verwaltung der wirtschaftlichen Unternehmen	-	-	-	-	-
81	Versorgungsunternehmen	5 834	5 834	1 342	104	832
810	Elektrizitätsversorgung (auch Windkraftanlagen)	3 104	3 104	1 335	73	461
813	Gasversorgung	-	-	-	-	-
815	Wasserversorgung	-	-	-	5	41
816	Fernwärmeversorgung	-	-	-	26	200
817	verbundene Versorgungsunternehmen	2 730	2 730	8	-	130
82	Verkehrsunternehmen	425	425	-	690	4 132
83	Verbundene Versorgungs- und Verkehrsunternehmen	-	-	-	-	-
84	Unternehmen der Wirtschaftsförderung	-	-	-	-	-
85	Land- und forstwirtschaftliche Unternehmen	215	215	0	1 406	7 109
850	landwirtschaftliche Unternehmen	-	-	-	-	-
855	forstwirtschaftliche Unternehmen	215	215	0	1 406	7 109
86	Kur- und Badebetriebe	-	-	-	2	55
87	Sonstige wirtschaftliche Unternehmen	-	-	-	-	-
88	Allgemeines Grundvermögen	-	-	-	-	-
89	Allgemeines Sondervermögen	7 795	7 794	38 453	46	-
9	Allgemeine Finanzwirtschaft	-	-	-	-	-
90	Steuern, allgemeine Zuweisungen und allgemeine Umlagen	-	-	-	-	-
91	Sonstige allgemeine Finanzwirtschaft	-	-	-	-	-
92	Abwicklung der Vorjahre	-	-	-	-	-
999	Insgesamt	44 293	44 020	55 989	236 660	756 201

Gliederungs-Nr.	Aufgabengebiet	Ausgaben des Vermögenshaushalts					
		Zuweisung und Zuschüsse für Investitionen		sonstige Ausgaben des Vermögenshaushalts	Bruttoausgaben des Vermögenshaushalts	abzüglich Zahlungen von Gemeinden/GV	Gesamtausgaben des Vermögenshaushalts
		zusammen	darunter an andere Bereiche				
1 000 EUR							
0	Allgemeine Verwaltung	1 030	740	3 945	151 152	509	150 643
00	Gemeindeorgane	-	-	-	-	-	-
01	Rechnungsprüfungsamt	-	-	-	5	-	5
02	Hauptverwaltung	660	421	3 648	133 546	511	133 035
03	Finanzverwaltung	370	319	297	17 585	- 2	17 587
05	Besondere Dienststellen der allgemeinen Verwaltung	-	-	-	15	-	15
06	Einrichtungen für die gesamte Verwaltung	-	-	-	-	-	-
08	Einrichtungen für Verwaltungsangehörige	-	-	-	-	-	-
1	Öffentliche Sicherheit und Ordnung	3 500	2 088	1 242	58 700	1 153	57 547
10	Polizeivollzugsdienst	-	-	-	-	-	-
11	Öffentliche Ordnung	- 7	- 7	39	1 163	0	1 163
12	Umweltschutz	84	84	-	146	-	146
13	Brandschutz	477	89	673	50 970	1 124	49 845
14	Katastrophenschutz und Zivilschutz	1 048	1 018	33	3 353	28	3 325
15	Verteidigungslasten - Verwaltung	-	-	-	-	-	-
16	Rettungsdienst	1 898	904	497	3 069	-	3 069
2	Schulen	11 074	3 157	4 129	163 285	9 007	154 278
20	Schulverwaltung	-	-	118	2 655	70	2 584
21	Grund- und Hauptschulen	458	33	961	46 083	1 586	44 496
211	Grundschulen	269	26	714	41 437	1 500	39 937
213	Hauptschulen	182	-	-	3 056	- 0	3 056
215	organisatorisch verbundene Grund- und Hauptschulen	7	7	247	1 590	86	1 503
22	Realschulen, regionale Schulen	1 311	-	105	24 523	1 519	23 004
221	Realschulen	763	-	20	17 922	1 779	16 143
225	regionale Schulen (kombinierte Haupt- und Realschulen)	548	-	85	6 601	- 260	6 861
23	Gymnasien, Kollegs (ohne berufliche Gymnasien)	100	-	941	30 570	935	29 634
24	Berufliche Schulen	-	-	1	9 022	-	9 022
27	Sonderschulen (Förderschulen)	304	-	304	4 423	-	4 423
28	Gesamtschulen und dergleichen	4 075	-	715	38 882	4 896	33 986
280	gemeinschaftliche, nicht aufteilbare Einrichtungen für örtlich vereinigte Schulen	324	-	-	9 999	985	9 013
281	Gesamtschulen (integrierte und kooperative)	3 751	-	715	28 884	3 911	24 973
285	freie Waldorfschulen	-	-	-	-	-	-
29	Übrige schulische Aufgaben	4 826	3 124	984	7 128	-	7 128
290	Schülerbeförderung und Beförderung von Kindern zu Kindergärten	-	-	-	54	-	54
293	Fördermaßnahmen für Schüler	-	-	-	31	-	31
295	sonstige schulische Aufgaben	4 826	3 124	984	7 043	-	7 043
3	Wissenschaft, Forschung, Kulturpflege	1 659	464	1 447	32 082	141	31 941
30	Verwaltung kultureller Angelegenheiten	-	-	-	-	-	-
31	Wissenschaft und Forschung	-	-	24	745	-	745
32	Museen, Sammlungen, Ausstellungen	233	24	185	4 517	58	4 459
321	nicht wissenschaftliche Museen, Sammlungen, Ausstellungen	225	16	185	4 870	58	4 812
323	zoologische und botanische Gärten	8	8	-	- 353	-	- 353
33	Theater und Musikpflege	44	44	18	2 496	24	2 472
331	Theater	44	44	18	2 057	24	2 034
332	Musikpflege (ohne Musikschulen)	-	-	0	19	-	19
333	Musikschulen	-	-	-	419	-	419
34	Heimat- und sonstige Kulturpflege	883	49	250	12 072	1	12 071

Gliederungs-Nr.	Aufgabengebiet	Ausgaben des Vermögenshaushalts					
		Zuweisung und Zuschüsse für Investitionen		sonstige Ausgaben des Vermögenshaushalts	Bruttoausgaben des Vermögenshaushalts	abzüglich Zahlungen von Gemeinden/ GV	Gesamtausgaben des Vermögenshaushalts
		zusammen	darunter an andere Bereiche				
1 000 EUR							
35	Volksbildung	1	1	7	1 649	-	1 649
350	Volkshochschulen	-	-	7	62	-	62
352	öffentliche Büchereien	1	1	-	533	-	533
355	sonstige Volksbildung	-	-	-	1 054	-	1 054
36	Naturschutz, Denkmalschutz und -pflege	364	212	767	10 239	58	10 181
360	Naturschutz und Landschaftspflege	144	-	422	3 128	8	3 120
365	Denkmalschutz und -pflege	220	212	346	7 111	50	7 061
37	Kirchliche Angelegenheiten	134	134	196	366	-	366
4	Soziale Sicherung	17 989	8 130	15 541	156 707	12 989	143 718
40	Verwaltung der sozialen Angelegenheiten	-	-	-	-	-	-
400	allgemeine Sozialverwaltung (ohne Verwaltung der Jugendhilfe, Lastenausgleichsverwaltung und Versicherungsamt)	-	-	-	-	-	-
405	Verwaltung der Grundsicherung für Arbeitssuchende	-	-	-	-	-	-
407	Verwaltung der Jugendhilfe (ohne Verwaltung der Einrichtungen)	-	-	-	-	-	-
408	Versicherungsamt (soweit organisatorisch selbständig)	-	-	-	-	-	-
409	Lastenausgleichsverwaltung	-	-	-	-	-	-
41	Sozialhilfe nach dem SGB II	321	8	-	5 244	-	5 244
410	Hilfe zum Lebensunterhalt	321	8	-	5 244	-	5 244
411	Hilfe zur Pflege	-	-	-	-	-	-
412	Eingliederungshilfe für behinderte Menschen	-	-	-	-	-	-
413	Hilfen zur Gesundheit	-	-	-	-	-	-
414	Hilfe zur Überwindung besonderer sozialer Schwierigkeiten, Hilfe in anderen Lebenslagen	-	-	-	-	-	-
415	Grundsicherung im Alter und bei Erwerbsminderung, Leistungen nach dem Vierten Kapitel SGB XII	-	-	-	-	-	-
42	Durchführung des Asylbewerberleistungsgesetzes	-	-	-	7	-	7
43	Soziale Einrichtungen (ohne Einrichtungen der Jugendhilfe)	51	51	7	1 482	-	1 482
431	soziale Einrichtungen für Ältere (ohne Pflegeeinrichtungen)	-	-	-	-	-	-
432	soziale Einrichtungen für pflegebedürftige Menschen	-	-	-	-	-	-
433	soziale Einrichtungen für Behinderte	-	-	-	-	-	-
435	soziale Einrichtungen für Personen mit besonderen sozialen	-	-	-	-	-	-
436	soziale Einrichtungen für Aussiedlerinnen und Aussiedler und Asylbewerberinnen und Asylbewerber	-	-	-	-	-	-
439	andere soziale Einrichtungen	51	51	7	1 482	-	1 482
44	Kriegsopferfürsorge (KOF) und ähnliche Maßnahmen	-	-	-	-	-	-
45	Jugendhilfe nach dem KJHG	59	34	223	1 889	15	1 873
451	Jugendarbeit	49	24	223	1 023	15	1 007
452	Jugendsozialarbeit, erzieherischer Kinder- und Jugendschutz	-	-	-	-	-	-
453	Förderung der Erziehung in der Familie	-	-	-	-	-	-
454	Förderung von Kindern in Tageseinrichtungen und in Tagespflege	8	8	-	701	-	701
455	Hilfe zur Erziehung	3	3	-	165	-	165
456	Hilfe für junge Volljährige / Inobhutnahme	-	-	-	-	-	-

Gliederungs-Nr.	Aufgabengebiet	Ausgaben des Vermögenshaushalts					Gesamt- ausgaben des Vermögens- haushalts
		Zuweisung und Zuschüsse für Investitionen		sonstige Ausgaben des Vermögens- haushalts	Brutto- ausgaben des Vermögens- haushalts	abzüglich Zahlungen von Gemeinden/ GV	
		zusammen	darunter an andere Bereiche				
1 000 EUR							
457	Adoptionsvermittlung, Beistandschaft, Amtspflegschaft und -vormundschaft, Gerichtshilfen	-	-	-	-	-	-
458	sonstige Aufgaben	-	-	-	-	-	-
46	Einrichtungen der Jugendhilfe	17 500	8 019	15 308	147 561	12 973	134 588
460	Einrichtungen der Jugendarbeit	95	95	217	6 844	79	6 764
461	Jugendwohnheime, Schülerheime, Wohnheime für Auszubildende	-	-	-	-	-	-
462	Einrichtungen der Familienförderung	-	-	-	-	-	-
463	Einrichtungen für werdende Mütter und Mütter oder Väter mit Kind(ern)	-	-	-	-	-	-
464	Tageseinrichtungen für Kinder	17 404	7 922	15 091	140 294	12 805	127 488
465	Erziehungs-, Jugend- und Familienberatungsstellen	-	-	-	-	-	-
466	Einrichtungen für Hilfe zur Erziehung und Hilfe für junge Volljährige sowie für die Inobhutnahme	-	-	-	-	-	-
467	Einrichtungen der Mitarbeiter-	-	-	-	-	-	-
468	sonstige Einrichtungen	1	1	-	424	88	335
47	Förderung von anderen Trägern der Wohlfahrtspflege	59	19	3	62	-	62
48	Weitere soziale Bereiche	-	-	-	6	-	6
481	Vollzug des Unterhaltsvorschussgesetzes	-	-	-	1	-	1
482	Grundsicherung nach dem Zweiten Buch Sozialgesetzbuch (SGB II)	-	-	-	5	-	5
486	Vollzug des Betreuungsgesetzes	-	-	-	0	-	0
487	Hilfe für Heimkehrer und politische Häftlinge	-	-	-	0	-	0
49	Sonstige soziale Angelegenheiten	-	-	-	455	-	455
5	Gesundheit, Sport, Erholung	2 825	2 311	1 366	45 389	1 347	44 042
50	Öffentlicher Gesundheitsdienst	-	-	-	105	-	105
51	Krankenhäuser	-	-	-	-	-	-
54	Sonstige Einrichtungen und Maßnahmen der Gesundheitspflege	-	-	-	226	-	226
55	Förderung des Sports	2 486	2 144	429	3 152	23	3 129
56	Eigene Sportstätten	330	165	885	30 104	1 172	28 932
57	Badeanstalten	-	-	-	-	-	-
58	Park- und Gartenanlagen	8	2	53	11 802	152	11 649
59	Sonstige Erholungseinrichtungen	-	-	-	-	-	-
6	Bau- und Wohnungswesen, Verkehr	15 070	11 449	28 327	422 016	3 046	418 970
60	Bauverwaltung	-	-	-	-	-	-
61	Städteplanung, Vermessung,	8 612	7 934	12 937	89 350	379	88 971
62	Wohnungsbauförderung	743	743	512	13 888	12	13 875
63	Gemeindestraßen	2 844	2 517	12 817	219 024	1 261	217 763
65	Kreisstraßen	1 961	-	1 413	62 607	1 043	61 564
66	Bundes- und Landesstraßen	115	115	153	11 336	9	11 327
660	Bundesstraßen	-	-	135	6 391	9	6 382
665	Landesstraßen	115	115	18	4 945	-	4 945
67	Straßenbeleuchtung und -reinigung	-	-	-	419	-	419
670	Straßenbeleuchtung	-	-	-	-	-	-
675	Straßenreinigung	-	-	-	419	-	419
68	Parkeinrichtungen	23	23	71	4 823	6	4 817
69	Wasserläufe, Wasserbau	771	116	424	20 570	336	20 234

Gliederungs-Nr.	Aufgabengebiet	Ausgaben des Vermögenshaushalts					Gesamt- ausgaben des Vermögens- haushalts
		Zuweisung und Zuschüsse für Investitionen		sonstige Ausgaben des Vermögens- haushalts	Brutto- ausgaben des Vermögens- haushalts	abzüglich Zahlungen von Gemeinden/ GV	
		zusammen	darunter an andere Bereiche				
1 000 EUR							
7	Öffentliche Einrichtungen, Wirtschaftsförderung	4 714	2 790	2 819	112 047	1 245	110 801
70	Abwasserbeseitigung	-	-	20	2 097	-	2 097
72	Abfallbeseitigung	-	-	-	85	-	85
73	Märkte	-	-	-	-	-	-
74	Schlacht- und Viehhöfe	-	-	-	-	-	-
75	Bestattungswesen	37	5	24	10 438	39	10 399
76	Sonstige öffentliche Einrichtungen	105	45	919	66 764	479	66 286
77	Hilfsbetriebe der Verwaltung	-	-	-	-	-	-
78	Förderung der Land- und Forstwirtschaft	-	-	-	-	-	-
79	Fremdenverkehr, sonstige Förderung von Wirtschaft und Verkehr	4 571	2 740	1 856	32 663	728	31 935
790	Fremdenverkehr	868	19	173	4 802	48	4 754
791	sonstige Förderung von Wirtschaft und Verkehr	3 703	2 721	1 683	27 860	680	27 181
792	Förderung des Nahverkehrs (ÖPNV/SPNV)	-	-	-	-	-	-
793	Förderung der Schifffahrt und des Luftverkehrs	-	-	-	-	-	-
8	Wirtschaftliche Unternehmen, allgemeines Grund- und Sondervermögen	2 417	2 273	5 643	76 500	1 448	75 052
80	Verwaltung der wirtschaftlichen Unternehmen	-	-	-	-	-	-
81	Versorgungsunternehmen	79	73	304	8 496	100	8 395
810	Elektrizitätsversorgung (auch Windkraftanlagen)	30	30	77	5 080	-	5 080
813	Gasversorgung	-	-	-	-	-	-
815	Wasserversorgung	1	1	-	48	-	48
816	Fernwärmeversorgung	-	-	-	226	52	174
817	verbundene Versorgungsunternehmen	48	42	227	3 142	48	3 094
82	Verkehrsunternehmen	2 009	1 878	5 072	12 328	1 152	11 176
83	Verbundene Versorgungs- und Verkehrsunternehmen	-	-	-	-	-	-
84	Unternehmen der Wirtschaftsförderung	-	-	-	-	-	-
85	Land- und forstwirtschaftliche Unter- nehmen	301	295	261	9 292	195	9 097
850	landwirtschaftliche Unternehmen	-	-	-	-	-	-
855	forstwirtschaftliche Unternehmen	301	295	261	9 292	195	9 097
86	Kur- und Badebetriebe	-	-	-	57	-	57
87	Sonstige wirtschaftliche Unternehmen	-	-	-	-	-	-
88	Allgemeines Grundvermögen	-	-	-	-	-	-
89	Allgemeines Sondervermögen	28	28	6	46 328	2	46 327
9	Allgemeine Finanzwirtschaft	200	-	541 300	541 500	983	540 517
90	Steuern, allgemeine Zuweisungen und allgemeine Umlagen	200	-	-	200	320	- 120
91	Sonstige allgemeine Finanzwirtschaft	-	-	541 300	541 300	663	540 637
92	Abwicklung der Vorjahre	-	-	-	-	-	-
999	Insgesamt	60 477	33 404	605 759	1 759 378	31 868	1 727 510

Gliederungs-Nr.	Aufgabengebiet	Gesamt- ausgaben des Verwaltungs- und Vermögens- haushalts	Abzüglich haushalts- technische Verrechnungen	Bereinigte Gesamt- ausgaben	Abzüglich Zahlungen von anderen Ebenen des öffentlichen Bereichs	Netto- ausgaben
0	Allgemeine Verwaltung	1 451 616	20 260	1 431 356	55 189	1 376 167
00	Gemeindeorgane	-	-	-	-	-
01	Rechnungsprüfungsamt	18 067	824	17 244	9	17 234
02	Hauptverwaltung	1 220 859	16 797	1 204 062	51 351	1 152 711
03	Finanzverwaltung	203 007	2 349	200 658	1 601	199 057
05	Besondere Dienststellen der allgemeinen Verwaltung	9 683	291	9 392	2 228	7 165
06	Einrichtungen für die gesamte Verwaltung	-	-	-	-	-
08	Einrichtungen für Verwaltungsangehörige	-	-	-	-	-
1	Öffentliche Sicherheit und Ordnung	460 798	13 075	447 723	17 757	429 966
10	Polizeivollzugsdienst	-	-	-	-	-
11	Öffentliche Ordnung	261 464	10 230	251 235	4 163	247 072
12	Umweltschutz	6 530	211	6 319	462	5 857
13	Brandschutz	173 623	1 894	171 729	11 932	159 797
14	Katastrophenschutz und Zivilschutz	9 716	306	9 409	496	8 913
15	Verteidigungslasten - Verwaltung	-	-	-	-	-
16	Rettungsdienst	9 465	435	9 030	704	8 327
2	Schulen	831 399	27 796	803 603	170 892	632 711
20	Schulverwaltung	26 551	687	25 865	612	25 252
21	Grund- und Hauptschulen	201 449	6 671	194 778	15 566	179 212
211	Grundschulen	189 082	6 528	182 554	13 024	169 530
213	Hauptschulen	5 467	40	5 427	1 603	3 824
215	organisatorisch verbundene Grund- und Hauptschulen	6 900	103	6 797	939	5 857
22	Realschulen, regionale Schulen	105 676	4 468	101 208	8 000	93 207
221	Realschulen	79 180	4 080	75 101	6 317	68 784
225	regionale Schulen (kombinierte Haupt- und Realschulen)	26 495	388	26 107	1 684	24 423
23	Gymnasien, Kollegs (ohne berufliche Gymnasien)	92 133	6 285	85 848	6 865	78 983
24	Berufliche Schulen	56 865	2 956	53 909	2 514	51 395
27	Sonderschulen (Förderschulen)	49 318	2 016	47 301	2 189	45 112
28	Gesamtschulen und dergleichen	84 383	3 196	81 187	6 664	74 523
280	gemeinschaftliche, nicht aufteilbare Einrichtungen für örtlich vereinigte Schulen	26 531	689	25 842	3 185	22 657
281	Gesamtschulen (integrierte und kooperative)	57 852	2 506	55 346	3 480	51 866
285	freie Waldorfschulen	-	-	-	-	-
29	Übrige schulische Aufgaben	215 025	1 518	213 507	128 480	85 027
290	Schülerbeförderung und Beförderung von Kindern zu Kindergärten	161 312	726	160 586	113 704	46 882
293	Fördermaßnahmen für Schüler	19 261	351	18 909	11 782	7 127
295	sonstige schulische Aufgaben	34 452	441	34 011	2 994	31 018
3	Wissenschaft, Forschung, Kulturpflege	293 384	10 857	282 528	41 523	241 004
30	Verwaltung kultureller Angelegenheiten	-	-	-	-	-
31	Wissenschaft und Forschung	24 170	1 060	23 110	542	22 569
32	Museen, Sammlungen, Ausstellungen	27 301	1 240	26 061	2 212	23 849
321	nicht wissenschaftliche Museen, Sammlungen, Ausstellungen	22 782	1 212	21 571	2 130	19 441
323	zoologische und botanische Gärten	4 519	28	4 490	82	4 409
33	Theater und Musikpflege	103 174	2 682	100 492	21 442	79 050
331	Theater	67 960	1 189	66 771	19 143	47 628
332	Musikpflege (ohne Musikschulen)	3 116	40	3 076	128	2 947
333	Musikschulen	32 098	1 453	30 645	2 171	28 474
34	Heimat- und sonstige Kulturpflege	57 911	1 892	56 019	6 422	49 598

Gliederungs-Nr.	Aufgabengebiet	Gesamt- ausgaben des Verwaltungs- und Vermögens- haushalts	Abzüglich haushalts- technische Verrechnungen	Bereinigte Gesamt- ausgaben	Abzüglich Zahlungen von anderen Ebenen des öffentlichen Bereichs	Netto- ausgaben
35	Volksbildung	51 810	2 163	49 647	4 486	45 161
350	Volkshochschulen	23 892	1 346	22 546	4 088	18 458
352	öffentliche Büchereien	23 768	770	22 998	326	22 673
355	sonstige Volksbildung	4 150	47	4 103	72	4 031
36	Naturschutz, Denkmalschutz und -pflege	28 084	1 812	26 273	6 376	19 896
360	Naturschutz und Landschaftspflege	15 247	1 074	14 172	2 702	11 470
365	Denkmalschutz und -pflege	12 837	737	12 100	3 674	8 426
37	Kirchliche Angelegenheiten	933	8	925	43	881
4	Soziale Sicherung	4 216 927	39 865	4 177 062	1 620 822	2 556 240
40	Verwaltung der sozialen Angelegenheiten	-	-	-	-	-
400	allgemeine Sozialverwaltung (ohne Verwaltung der Jugendhilfe, Lastenausgleichsverwaltung und Versicherungsamt)	-	-	-	-	-
405	Verwaltung der Grundsicherung für Arbeitssuchende	-	-	-	-	-
407	Verwaltung der Jugendhilfe (ohne Verwaltung der Einrichtungen)	-	-	-	-	-
408	Versicherungsamt (soweit organisatorisch selbständig)	-	-	-	-	-
409	Lastenausgleichsverwaltung	-	-	-	-	-
41	Sozialhilfe nach dem SGB II	1 528 930	8 232	1 520 698	715 145	805 553
410	Hilfe zum Lebensunterhalt	1 528 930	8 232	1 520 698	715 145	805 553
411	Hilfe zur Pflege	-	-	-	-	-
412	Eingliederungshilfe für behinderte Menschen	-	-	-	-	-
413	Hilfen zur Gesundheit	-	-	-	-	-
414	Hilfe zur Überwindung besonderer sozialer Schwierigkeiten, Hilfe in anderen Lebenslagen	-	-	-	-	-
415	Grundsicherung im Alter und bei Er- werbsminderung, Leistungen nach dem Vierten Kapitel SGB XII	-	-	-	-	-
42	Durchführung des Asylbewerber- leistungsgesetzes	63 601	181	63 420	21 907	41 513
43	Soziale Einrichtungen (ohne Einrichtungen der Jugendhilfe)	10 745	234	10 512	1 143	9 368
431	soziale Einrichtungen für Ältere (ohne Pflegeeinrichtungen)	-	-	-	-	-
432	soziale Einrichtungen für pflegebedürftige Menschen	-	-	-	-	-
433	soziale Einrichtungen für Behinderte	-	-	-	-	-
435	soziale Einrichtungen für Personen mit besonderen sozialen	-	-	-	-	-
436	soziale Einrichtungen für Aussiedler- innen und Aussiedler und Asyl- bewerberinnen und Asylbewerber	-	-	-	-	-
439	andere soziale Einrichtungen	10 745	234	10 512	1 143	9 368
44	Kriegsopferfürsorge (KOF) und ähnliche Maßnahmen	18 347	17	18 330	15 278	3 052
45	Jugendhilfe nach dem KJHG	593 705	11 201	582 504	69 789	512 715
451	Jugendarbeit	23 560	396	23 164	1 279	21 885
452	Jugendsozialarbeit, erzieherischer Kinder- und Jugendschutz	-	-	-	-	-
453	Förderung der Erziehung in der Familie	-	-	-	-	-
454	Förderung von Kindern in Tages- einrichtungen und in Tagespflege	33 610	572	33 038	4 530	28 507
455	Hilfe zur Erziehung	536 535	10 233	526 303	63 980	462 322
456	Hilfe für junge Volljährige / Inobhut- nahme	-	-	-	-	-

Gliederungs-Nr.	Aufgabengebiet	Gesamt- ausgaben des Verwaltungs- und Vermögens- haushalts	Abzüglich haushalts- technische Verrechnungen	Bereinigte Gesamt- ausgaben	Abzüglich Zahlungen von anderen Ebenen des öffentlichen Bereichs	Netto- ausgaben
457	Adoptionsvermittlung, Beistandschaft, Amtspflegschaft und -vormundschaft, Gerichtshilfen	-	-	-	-	-
458	sonstige Aufgaben	-	-	-	-	-
46	Einrichtungen der Jugendhilfe	1 276 643	12 993	1 263 650	480 194	783 456
460	Einrichtungen der Jugendarbeit	40 882	3 164	37 718	1 194	36 524
461	Jugendwohnheime, Schülerheime, Wohnheime für Auszubildende	-	-	-	-	-
462	Einrichtungen der Familienförderung	-	-	-	-	-
463	Einrichtungen für werdende Mütter und Mütter und Väter mit Kind(ern)	-	-	-	-	-
464	Tageseinrichtungen für Kinder	1 202 971	9 679	1 193 292	478 343	714 949
465	Erziehungs-, Jugend- und Familienberatungsstellen	-	-	-	-	-
466	Einrichtungen für Hilfe zur Erziehung und Hilfe für junge Volljährige sowie für die Inobhutnahme	-	-	-	-	-
467	Einrichtungen der Mitarbeiter-	-	-	-	-	-
468	sonstige Einrichtungen	32 790	151	32 640	657	31 982
47	Förderung von anderen Trägern der Wohlfahrtspflege	10 767	227	10 540	829	9 712
48	Weitere soziale Bereiche	644 774	4 740	640 034	280 423	359 611
481	Vollzug des Unterhaltsvorschussgesetzes	43 275	612	42 663	17 075	25 589
482	Grundsicherung nach dem Zweiten Buch Sozialgesetzbuch (SGB II)	593 641	3 657	589 984	263 334	326 650
486	Vollzug des Betreuungsgesetzes	7 730	469	7 260	0	7 260
487	Hilfe für Heimkehrer und politische Häftlinge	128	2	126	15	112
49	Sonstige soziale Angelegenheiten	69 415	2 041	67 375	36 113	31 261
5	Gesundheit, Sport, Erholung	294 212	19 447	274 765	32 261	242 504
50	Öffentlicher Gesundheitsdienst	41 464	5 769	35 695	18 898	16 798
51	Krankenhäuser	928	-	928	-	928
54	Sonstige Einrichtungen und Maßnahmen der Gesundheitspflege	2 080	-	2 080	180	1 900
55	Förderung des Sports	17 218	881	16 337	524	15 813
56	Eigene Sportstätten	138 351	4 085	134 266	8 596	125 670
57	Badeanstalten	-	-	-	-	-
58	Park- und Gartenanlagen	94 170	8 711	85 458	4 063	81 395
59	Sonstige Erholungseinrichtungen	-	-	-	-	-
6	Bau- und Wohnungswesen, Verkehr	1 050 055	37 325	1 012 730	197 818	814 912
60	Bauverwaltung	-	-	-	-	-
61	Städteplanung, Vermessung,	248 398	5 138	243 259	55 084	188 175
62	Wohnungsbauförderung	32 071	1 007	31 065	1 226	29 838
63	Gemeindestraßen	535 406	20 817	514 589	37 312	477 277
65	Kreisstraßen	121 136	1 107	120 029	82 765	37 264
66	Bundes- und Landesstraßen	34 916	2 320	32 596	5 387	27 209
660	Bundesstraßen	17 024	1 189	15 835	1 902	13 933
665	Landesstraßen	17 892	1 131	16 761	3 484	13 277
67	Straßenbeleuchtung und -reinigung	14 343	4 161	10 182	0	10 181
670	Straßenbeleuchtung	-	-	-	-	-
675	Straßenreinigung	14 343	4 161	10 182	0	10 181
68	Parkeinrichtungen	17 924	1 425	16 499	1 375	15 124
69	Wasserläufe, Wasserbau	45 861	1 351	44 510	14 667	29 843

Gliederungs-Nr.	Aufgabengebiet	Gesamt- ausgaben des Verwaltungs- und Vermögens- haushalts	Abzüglich haushalts- technische Verrechnungen	Bereinigte Gesamt- ausgaben	Abzüglich Zahlungen von anderen Ebenen des öffentlichen Bereichs	Netto- ausgaben
7	Öffentliche Einrichtungen, Wirtschaftsförderung	335 216	12 659	322 557	34 976	287 581
70	Abwasserbeseitigung	7 325	102	7 223	65	7 158
72	Abfallbeseitigung	12 227	937	11 290	150	11 139
73	Märkte	-	-	-	-	-
74	Schlacht- und Viehhöfe	-	-	-	-	-
75	Bestattungswesen	62 300	6 328	55 972	2 604	53 368
76	Sonstige öffentliche Einrichtungen	143 390	3 160	140 230	19 409	120 821
77	Hilfsbetriebe der Verwaltung	-	-	-	-	-
78	Förderung der Land- und Forstwirtschaft	-	-	-	-	-
79	Fremdenverkehr, sonstige Förderung von Wirtschaft und Verkehr	109 975	2 132	107 843	12 749	95 094
790	Fremdenverkehr	55 454	1 298	54 157	2 383	51 773
791	sonstige Förderung von Wirtschaft und Verkehr	54 520	834	53 686	10 365	43 321
792	Förderung des Nahverkehrs (ÖPNV/SPNV)	-	-	-	-	-
793	Förderung der Schifffahrt und des Luftverkehrs	-	-	-	-	-
8	Wirtschaftliche Unternehmen, allgemeines Grund- und Sondervermögen	284 615	3 569	281 046	19 733	261 313
80	Verwaltung der wirtschaftlichen Unternehmen	-	-	-	-	-
81	Versorgungsunternehmen	16 061	95	15 966	1 263	14 702
810	Elektrizitätsversorgung (auch Windkraftanlagen)	7 193	-	7 193	2	7 191
813	Gasversorgung	0	-	0	-	0
815	Wasserversorgung	2 324	95	2 229	1 072	1 157
816	Fernwärmeversorgung	356	-	356	-	356
817	verbundene Versorgungsunternehmen	6 188	0	6 188	190	5 999
82	Verkehrsunternehmen	39 894	203	39 691	8 907	30 784
83	Verbundene Versorgungs- und Verkehrsunternehmen	-	-	-	-	-
84	Unternehmen der Wirtschaftsförderung	-	-	-	-	-
85	Land- und forstwirtschaftliche Unter- nehmen	138 580	3 144	135 436	7 991	127 446
850	landwirtschaftliche Unternehmen	-	-	-	-	-
855	forstwirtschaftliche Unternehmen	138 580	3 144	135 436	7 991	127 446
86	Kur- und Badebetriebe	1 770	89	1 681	72	1 609
87	Sonstige wirtschaftliche Unternehmen	-	-	-	-	-
88	Allgemeines Grundvermögen	-	-	-	-	-
89	Allgemeines Sondervermögen	88 309	38	88 272	1 499	86 772
9	Allgemeine Finanzwirtschaft	965 575	49	965 526	1 568 955	- 603 429
90	Steuern, allgemeine Zuweisungen und allgemeine Umlagen	99 779	40	99 739	1 518 611	-1 418 872
91	Sonstige allgemeine Finanzwirtschaft	865 796	9	865 787	50 344	815 442
92	Abwicklung der Vorjahre	-	-	-	-	-
999	Insgesamt	10 183 797	184 902	9 998 895	3 759 927	6 238 968

Gliederungs-Nr.	Aufgabengebiet	Einnahmen des Verwaltungshaushalts					Aufgaben-bezogene Leistungen
		Steuern, steuerähnliche Einnahmen, Gebühren, zweckgebundene Abgaben	Verwaltungs- und Betriebs-einnahmen	Erstattungen von Ausgaben des Verwaltungshaushalts			
				zusammen	vom öffentlichen Bereich	von anderen Bereichen	
1 000 EUR							
0	Allgemeine Verwaltung	9 175	69 456	251 359	33 320	218 040	596
00	Gemeindeorgane	-	-	-	-	-	-
01	Rechnungsprüfungsamt	3	0	3 234	12	3 222	-
02	Hauptverwaltung	8 158	66 417	220 563	29 748	190 815	572
03	Finanzverwaltung	1 004	3 037	24 957	1 196	23 761	24
05	Besondere Dienststellen der allgemeinen Verwaltung	10	1	2 606	2 364	241	-
06	Einrichtungen für die gesamte Verwaltung	-	-	-	-	-	-
08	Einrichtungen für Verwaltungsangehörige	-	-	-	-	-	-
1	Öffentliche Sicherheit und Ordnung	123 003	2 478	11 737	5 126	6 610	8
10	Polizeivollzugsdienst	-	-	-	-	-	-
11	Öffentliche Ordnung	106 887	1 152	5 502	2 477	3 025	8
12	Umweltschutz	7 809	32	368	319	49	-
13	Brandschutz	4 480	1 207	4 297	1 222	3 075	0
14	Katastrophenschutz und Zivilschutz	1	- 46	165	123	42	-
15	Verteidigungslasten - Verwaltung	-	-	-	-	-	-
16	Rettungsdienst	3 827	133	1 405	985	420	-
2	Schulen	36 503	4 408	33 642	28 736	4 907	106
20	Schulverwaltung	90	21	524	150	374	-
21	Grund- und Hauptschulen	13 802	2 141	9 248	7 773	1 476	16
211	Grundschulen	13 508	1 818	7 640	6 246	1 394	16
213	Hauptschulen	64	79	1 145	1 136	10	-
215	organisatorisch verbundene Grund- und Hauptschulen	230	244	463	391	72	-
22	Realschulen, regionale Schulen	3 676	504	5 803	4 879	924	4
221	Realschulen	2 301	295	3 270	2 717	553	4
225	regionale Schulen (kombinierte Haupt- und Realschulen)	1 375	209	2 533	2 161	371	-
23	Gymnasien, Kollegs (ohne berufliche Gymnasien)	1 623	448	410	97	314	7
24	Berufliche Schulen	163	505	4 567	4 164	403	-
27	Sonderschulen (Förderschulen)	5 674	239	3 103	2 714	389	-
28	Gesamtschulen und dergleichen	1 710	429	6 512	6 018	494	-
280	gemeinschaftliche, nicht aufteilbare Einrichtungen für örtlich vereinigte Schulen	428	231	2 532	2 240	293	-
281	Gesamtschulen (integrierte und kooperative)	1 282	198	3 979	3 778	201	-
285	freie Waldorfschulen	-	-	-	-	-	-
29	Übrige schulische Aufgaben	9 765	122	3 476	2 942	534	78
290	Schülerbeförderung und Beförderung von Kindern zu Kindergärten	2 518	4	912	487	426	-
293	Fördermaßnahmen für Schüler	4 674	9	776	733	43	-
295	sonstige schulische Aufgaben	2 573	109	1 787	1 722	66	78
3	Wissenschaft, Forschung, Kulturpflege	40 638	4 370	7 516	2 446	5 070	60
30	Verwaltung kultureller Angelegenheiten	-	-	-	-	-	-
31	Wissenschaft und Forschung	971	347	537	379	158	-
32	Museen, Sammlungen, Ausstellungen	2 194	646	714	340	374	18
321	nicht wissenschaftliche Museen, Sammlungen, Ausstellungen	1 450	485	681	340	342	18
323	zoologische und botanische Gärten	743	161	33	0	33	-
33	Theater und Musikpflege	21 153	577	1 624	528	1 096	16
331	Theater	8 122	240	437	103	334	16
332	Musikpflege (ohne Musikschulen)	739	18	59	1	57	-
333	Musikschulen	12 291	318	1 129	424	705	-
34	Heimat- und sonstige Kulturpflege	2 884	1 694	1 416	150	1 266	0

Gliederungs-Nr.	Aufgabengebiet	Einnahmen des Verwaltungshaushalts					Aufgaben-bezogene Leistungen
		Steuern, steuerähnliche Einnahmen, Gebühren, zweckgebundene Abgaben	Verwaltungs- und Betriebs-einnahmen	Erstattungen von Ausgaben des Verwaltungshaushalts			
				zusammen	vom öffentlichen Bereich	von anderen Bereichen	
1 000 EUR							
35	Volksbildung	12 346	222	2 093	754	1 339	2
350	Volkshochschulen	10 441	73	1 727	467	1 260	-
352	öffentliche Büchereien	1 347	80	354	282	72	2
355	sonstige Volksbildung	559	69	12	5	7	-
36	Naturschutz, Denkmalschutz und -pflege	1 087	883	1 126	296	830	24
360	Naturschutz und Landschaftspflege	746	410	1 019	271	748	24
365	Denkmalschutz und -pflege	341	473	107	25	83	-
37	Kirchliche Angelegenheiten	4	1	6	0	6	-
4	Soziale Sicherung	33 545	5 773	1 149 974	1 114 286	35 688	241 396
40	Verwaltung der sozialen Angelegenheiten	-	-	-	-	-	-
400	allgemeine Sozialverwaltung (ohne Verwaltung der Jugendhilfe, Lastenausgleichsverwaltung und Versicherungsamt)	-	-	-	-	-	-
405	Verwaltung der Grundsicherung für Arbeitssuchende	-	-	-	-	-	-
407	Verwaltung der Jugendhilfe (ohne Verwaltung der Einrichtungen)	-	-	-	-	-	-
408	Versicherungsamt (soweit organisatorisch selbständig)	-	-	-	-	-	-
409	Lastenausgleichsverwaltung	-	-	-	-	-	-
41	Sozialhilfe nach dem SGB II	418	1 401	800 604	799 154	1 451	-
410	Hilfe zum Lebensunterhalt	418	1 401	800 604	799 154	1 451	-
411	Hilfe zur Pflege	-	-	-	-	-	-
412	Eingliederungshilfe für behinderte Menschen	-	-	-	-	-	-
413	Hilfen zur Gesundheit	-	-	-	-	-	-
414	Hilfe zur Überwindung besonderer sozialer Schwierigkeiten, Hilfe in anderen Lebenslagen	-	-	-	-	-	-
415	Grundsicherung im Alter und bei Erwerbsminderung, Leistungen nach dem Vierten Kapitel SGB XII	-	-	-	-	-	-
42	Durchführung des Asylbewerberleistungsgesetzes	652	214	44 827	44 723	103	-
43	Soziale Einrichtungen (ohne Einrichtungen der Jugendhilfe)	892	857	428	255	173	432
431	soziale Einrichtungen für Ältere (ohne Pflegeeinrichtungen)	-	-	-	-	-	-
432	soziale Einrichtungen für pflegebedürftige Menschen	-	-	-	-	-	-
433	soziale Einrichtungen für Behinderte	-	-	-	-	-	-
435	soziale Einrichtungen für Personen mit besonderen sozialen	-	-	-	-	-	-
436	soziale Einrichtungen für Aussiedlerinnen und Aussiedler und Asylbewerberinnen und Asylbewerber	-	-	-	-	-	-
439	andere soziale Einrichtungen	892	857	428	255	173	432
44	Kriegsopferfürsorge (KOF) und ähnliche Maßnahmen	-	-	14 974	14 976	- 1	-
45	Jugendhilfe nach dem KJHG	2 156	552	118 433	105 054	13 379	-
451	Jugendarbeit	1 498	527	9 066	8 640	425	-
452	Jugendsozialarbeit, erzieherischer Kinder- und Jugendschutz	-	-	-	-	-	-
453	Förderung der Erziehung in der Familie	-	-	-	-	-	-
454	Förderung von Kindern in Tageseinrichtungen und in Tagespflege	408	-	6 882	3 466	3 417	-
455	Hilfe zur Erziehung	249	25	102 485	92 948	9 537	-
456	Hilfe für junge Volljährige / Inobhutnahme	-	-	-	-	-	-

Gliederungs-Nr.	Aufgabengebiet	Einnahmen des Verwaltungshaushalts					Aufgabenbezogene Leistungen
		Steuern, steuerähnliche Einnahmen, Gebühren, zweckgebundene Abgaben	Verwaltungs- und Betriebs-einnahmen	Erstattungen von Ausgaben des Verwaltungshaushalts			
				zusammen	vom öffentlichen Bereich	von anderen Bereichen	
1 000 EUR							
457	Adoptionsvermittlung, Beistandschaft, Amtspflegschaft und -vormundschaft, Gerichtshilfen	-	-	-	-	-	-
458	sonstige Aufgaben	-	-	-	-	-	-
46	Einrichtungen der Jugendhilfe	29 331	2 669	42 622	38 827	3 795	41
460	Einrichtungen der Jugendarbeit	849	699	575	383	192	1
461	Jugendwohnheime, Schülerheime, Wohnheime für Auszubildende	-	-	-	-	-	-
462	Einrichtungen der Familienförderung	-	-	-	-	-	-
463	Einrichtungen für werdende Mütter und Mütter oder Väter mit Kind(ern)	-	-	-	-	-	-
464	Tageseinrichtungen für Kinder	28 463	1 369	36 153	32 659	3 494	40
465	Erziehungs-, Jugend- und Familienberatungsstellen	-	-	-	-	-	-
466	Einrichtungen für Hilfe zur Erziehung und Hilfe für junge Volljährige sowie für die Inobhutnahme	-	-	-	-	-	-
467	Einrichtungen der Mitarbeiter-	-	-	-	-	-	-
468	sonstige Einrichtungen	19	601	5 894	5 785	109	-
47	Förderung von anderen Trägern der Wohlfahrtspflege	2	37	371	337	34	-
48	Weitere soziale Bereiche	30	13	99 436	83 007	16 429	234 046
481	Vollzug des Unterhaltsvorschussgesetzes	3	5	15 994	15 253	741	-
482	Grundsicherung nach dem Zweiten Buch Sozialgesetzbuch (SGB II)	2	8	83 271	67 739	15 532	234 046
486	Vollzug des Betreuungsgesetzes	25	-	155	0	155	-
487	Hilfe für Heimkehrer und politische Häftlinge	0	-	15	15	1	-
49	Sonstige soziale Angelegenheiten	62	29	28 279	27 954	325	6 876
5	Gesundheit, Sport, Erholung	23 099	7 902	15 637	3 906	11 731	27
50	Öffentlicher Gesundheitsdienst	6 133	2	3 215	466	2 749	-
51	Krankenhäuser	-	-	318	-	318	-
54	Sonstige Einrichtungen und Maßnahmen der Gesundheitspflege	986	39	297	144	153	-
55	Förderung des Sports	506	52	377	91	286	-
56	Eigene Sportstätten	14 674	5 459	6 777	2 994	3 783	2
57	Badeanstalten	-	-	-	-	-	-
58	Park- und Gartenanlagen	800	2 350	4 652	211	4 442	26
59	Sonstige Erholungseinrichtungen	-	-	-	-	-	-
6	Bau- und Wohnungswesen, Verkehr	66 935	25 799	25 498	6 945	18 552	19
60	Bauverwaltung	-	-	-	-	-	-
61	Städteplanung, Vermessung,	23 620	1 408	9 879	2 461	7 418	0
62	Wohnungsbauförderung	898	17 914	776	145	631	0
63	Gemeindestraßen	7 375	1 735	7 185	1 537	5 647	10
65	Kreisstraßen	438	305	678	320	358	0
66	Bundes- und Landesstraßen	981	231	2 213	1 643	569	0
660	Bundesstraßen	617	118	723	408	315	-
665	Landesstraßen	364	113	1 490	1 235	254	0
67	Straßenbeleuchtung und -reinigung	2 958	14	1 421	75	1 346	-
670	Straßenbeleuchtung	-	-	-	-	-	-
675	Straßenreinigung	2 958	14	1 421	75	1 346	-
68	Parkeinrichtungen	29 702	4 029	949	44	906	9
69	Wasserläufe, Wasserbau	964	162	2 396	719	1 677	-

Gliederungs-Nr.	Aufgabengebiet	Einnahmen des Verwaltungshaushalts					Aufgaben-bezogene Leistungen
		Steuern, steuerähnliche Einnahmen, Gebühren, zweckgebundene Abgaben	Verwaltungs- und Betriebs-einnahmen	Erstattungen von Ausgaben des Verwaltungshaushalts			
				zusammen	vom öffentlichen Bereich	von anderen Bereichen	
1 000 EUR							
7	Öffentliche Einrichtungen, Wirtschaftsförderung	42 956	26 723	31 095	5 380	25 716	28
70	Abwasserbeseitigung	0	9	6 439	65	6 374	-
72	Abfallbeseitigung	120	15	10 361	345	10 016	-
73	Märkte	-	-	-	-	-	-
74	Schlacht- und Viehhöfe	-	-	-	-	-	-
75	Bestattungswesen	18 334	284	2 929	532	2 397	27
76	Sonstige öffentliche Einrichtungen	10 871	22 032	4 712	1 609	3 102	1
77	Hilfsbetriebe der Verwaltung	-	-	-	-	-	-
78	Förderung der Land- und Forstwirtschaft	-	-	-	-	-	-
79	Fremdenverkehr, sonstige Förderung von Wirtschaft und Verkehr	13 631	4 384	6 655	2 828	3 827	1
790	Fremdenverkehr	12 789	2 336	4 536	2 072	2 464	1
791	sonstige Förderung von Wirtschaft und Verkehr	842	2 048	2 119	757	1 362	-
792	Förderung des Nahverkehrs (ÖPNV/SPNV)	-	-	-	-	-	-
793	Förderung der Schifffahrt und des Luftverkehrs	-	-	-	-	-	-
8	Wirtschaftliche Unternehmen, allgemeines Grund- und Sondervermögen	26 284	105 689	33 989	14 060	19 930	1
80	Verwaltung der wirtschaftlichen Unternehmen	-	-	-	-	-	-
81	Versorgungsunternehmen	2 098	2 258	5 588	1 258	4 330	-
810	Elektrizitätsversorgung (auch Windkraftanlagen)	1 408	1 728	302	13	288	-
813	Gasversorgung	-	-	-	-	-	-
815	Wasserversorgung	326	86	2 896	1 071	1 825	-
816	Fernwärmeversorgung	72	134	158	141	17	-
817	verbundene Versorgungsunternehmen	293	309	2 233	33	2 200	-
82	Verkehrsunternehmen	981	490	1 802	783	1 019	-
83	Verbundene Versorgungs- und Verkehrsunternehmen	-	-	-	-	-	-
84	Unternehmen der Wirtschaftsförderung	-	-	-	-	-	-
85	Land- und forstwirtschaftliche Unternehmen	22 507	101 945	16 243	11 071	5 172	1
850	landwirtschaftliche Unternehmen	-	-	-	-	-	-
855	forstwirtschaftliche Unternehmen	22 507	101 945	16 243	11 071	5 172	1
86	Kur- und Badebetriebe	304	190	20	-	20	-
87	Sonstige wirtschaftliche Unternehmen	-	-	-	-	-	-
88	Allgemeines Grundvermögen	-	-	-	-	-	-
89	Allgemeines Sondervermögen	393	807	10 336	948	9 389	-
9	Allgemeine Finanzwirtschaft	3 674 863	584	11 123	5 206	5 918	-
90	Steuern, allgemeine Zuweisungen und allgemeine Umlagen	3 674 863	353	1 683	-	1 683	-
91	Sonstige allgemeine Finanzwirtschaft	-	231	9 441	5 206	4 235	-
92	Abwicklung der Vorjahre	-	-	-	-	-	-
999	Insgesamt	4 077 001	253 182	1 571 572	1 219 411	352 161	242 242

Gliederungs-Nr.	Aufgabengebiet	Einnahmen des Verwaltungshaushalts					
		allgemeine Zuweisungen, Umlagen, Zuweisungen und Zuschüsse für laufende Zwecke				Zins-einnahmen	Gewinnanteile von wirtschaftl. Unternehmen / Beteiligungen, Ersatz von soz. Leistungen außerhalb von Einrichtungen
		zusammen	von Gemeinden/ GV	vom übrigen öffentlichen Bereich	von anderen Bereichen		
						1 000 EUR	
0	Allgemeine Verwaltung	36 139	331	16 299	19 509	5 859	12 210
00	Gemeindeorgane	-	-	-	-	-	-
01	Rechnungsprüfungsamt	13	-	-	13	-	-
02	Hauptverwaltung	24 037	317	16 113	7 606	15	62
03	Finanzverwaltung	12 023	3	149	11 871	5 844	12 148
05	Besondere Dienststellen der allgemeinen Verwaltung	67	11	37	19	-	-
06	Einrichtungen für die gesamte Verwaltung	-	-	-	-	-	-
08	Einrichtungen für Verwaltungsangehörige	-	-	-	-	-	-
1	Öffentliche Sicherheit und Ordnung	38 354	239	4 876	33 239	0	-
10	Polizeivollzugsdienst	-	-	-	-	-	-
11	Öffentliche Ordnung	35 360	60	2 661	32 639	0	-
12	Umweltschutz	196	2	143	52	-	-
13	Brandschutz	2 747	175	2 069	503	-	-
14	Katastrophenschutz und Zivilschutz	28	2	4	22	-	-
15	Verteidigungslasten - Verwaltung	-	-	-	-	-	-
16	Rettungsdienst	24	-	0	24	-	-
2	Schulen	149 263	14 168	133 136	1 959	0	4
20	Schulverwaltung	1 396	1 101	281	13	-	0
21	Grund- und Hauptschulen	16 166	11 419	4 066	681	-	4
211	Grundschulen	15 092	10 936	3 614	543	-	4
213	Hauptschulen	499	127	354	18	-	-
215	organisatorisch verbundene Grund- und Hauptschulen	575	357	98	121	-	-
22	Realschulen, regionale Schulen	2 627	1 233	998	396	0	-
221	Realschulen	1 475	654	702	119	0	-
225	regionale Schulen (kombinierte Haupt- und Realschulen)	1 151	579	295	277	-	-
23	Gymnasien, Kollegs (ohne berufliche Gymnasien)	830	-	610	220	0	-
24	Berufliche Schulen	445	-	323	122	-	-
27	Sonderschulen (Förderschulen)	712	18	498	196	-	-
28	Gesamtschulen und dergleichen	587	228	254	104	-	-
280	gemeinschaftliche, nicht aufteilbare Einrichtungen für örtlich vereinigte Schulen	329	100	188	41	-	-
281	Gesamtschulen (integrierte und kooperative)	257	128	65	63	-	-
285	freie Waldorfschulen	-	-	-	-	-	-
29	Übrige schulische Aufgaben	126 501	168	126 107	226	-	-
290	Schülerbeförderung und Beförderung von Kindern zu Kindergärten	113 456	5	113 428	24	-	-
293	Fördermaßnahmen für Schüler	11 234	46	11 038	151	-	-
295	sonstige schulische Aufgaben	1 811	118	1 642	52	-	-
3	Wissenschaft, Forschung, Kulturpflege	41 959	5 537	26 581	9 841	13	885
30	Verwaltung kultureller Angelegenheiten	-	-	-	-	-	-
31	Wissenschaft und Forschung	634	0	146	488	-	30
32	Museen, Sammlungen, Ausstellungen	944	148	118	678	2	4
321	nicht wissenschaftliche Museen, Sammlungen, Ausstellungen	914	148	105	662	2	4
323	zoologische und botanische Gärten	29	-	13	16	-	-
33	Theater und Musikpflege	26 775	4 568	20 160	2 047	-	850
331	Theater	23 641	4 510	18 394	738	-	-
332	Musikpflege (ohne Musikschulen)	504	48	128	328	-	-
333	Musikschulen	2 630	10	1 638	981	-	850
34	Heimat- und sonstige Kulturpflege	4 940	170	946	3 823	0	1

Gliederungs-Nr.	Aufgabengebiet	Einnahmen des Verwaltungshaushalts					
		allgemeine Zuweisungen, Umlagen, Zuweisungen und Zuschüsse für laufende Zwecke				Zins-einnahmen	Gewinnanteile von wirtschaftl. Unternehmen / Beteiligungen, Ersatz von soz. Leistungen außerhalb von Einrichtungen
		zusammen	von Gemeinden/ GV	vom übrigen öffentlichen Bereich	von anderen Bereichen		
						1 000 EUR	
35	Volksbildung	6 216	367	4 035	1 814	-	-
350	Volkshochschulen	4 873	238	3 739	897	-	-
352	öffentliche Büchereien	781	128	224	430	-	-
355	sonstige Volksbildung	561	1	72	488	-	-
36	Naturschutz, Denkmalschutz und -pflege	2 404	284	1 176	944	10	-
360	Naturschutz und Landschaftspflege	1 621	272	679	670	10	-
365	Denkmalschutz und -pflege	783	12	497	274	-	-
37	Kirchliche Angelegenheiten	47	0	0	46	-	-
4	Soziale Sicherung	807 523	318 761	474 499	14 262	1	39 488
40	Verwaltung der sozialen Angelegenheiten	-	-	-	-	-	-
400	allgemeine Sozialverwaltung (ohne Verwaltung der Jugendhilfe, Lastenausgleichsverwaltung und Versicherungsamt)	-	-	-	-	-	-
405	Verwaltung der Grundsicherung für Arbeitssuchende	-	-	-	-	-	-
407	Verwaltung der Jugendhilfe (ohne Verwaltung der Einrichtungen)	-	-	-	-	-	-
408	Versicherungsamt (soweit organisatorisch selbständig)	-	-	-	-	-	-
409	Lastenausgleichsverwaltung	-	-	-	-	-	-
41	Sozialhilfe nach dem SGB II	6 005	729	4 426	850	0	17 924
410	Hilfe zum Lebensunterhalt	6 005	729	4 426	850	0	17 924
411	Hilfe zur Pflege	-	-	-	-	-	-
412	Eingliederungshilfe für behinderte Menschen	-	-	-	-	-	-
413	Hilfen zur Gesundheit	-	-	-	-	-	-
414	Hilfe zur Überwindung besonderer sozialer Schwierigkeiten, Hilfe in anderen Lebenslagen	-	-	-	-	-	-
415	Grundsicherung im Alter und bei Erwerbsminderung, Leistungen nach dem Vierten Kapitel SGB XII	-	-	-	-	-	-
42	Durchführung des Asylbewerberleistungsgesetzes	388	144	228	16	-	1 998
43	Soziale Einrichtungen (ohne Einrichtungen der Jugendhilfe)	778	83	436	259	-	-
431	soziale Einrichtungen für Ältere (ohne Pflegeeinrichtungen)	-	-	-	-	-	-
432	soziale Einrichtungen für pflegebedürftige Menschen	-	-	-	-	-	-
433	soziale Einrichtungen für Behinderte	-	-	-	-	-	-
435	soziale Einrichtungen für Personen mit besonderen sozialen	-	-	-	-	-	-
436	soziale Einrichtungen für Aussiedlerinnen und Aussiedler und Asylbewerberinnen und Asylbewerber	-	-	-	-	-	-
439	andere soziale Einrichtungen	778	83	436	259	-	-
44	Kriegsopferfürsorge (KOF) und ähnliche Maßnahmen	305	-	303	2	-	45
45	Jugendhilfe nach dem KJHG	15 586	2 496	10 454	2 636	-	7 574
451	Jugendarbeit	2 771	1 149	1 016	605	-	30
452	Jugendsozialarbeit, erzieherischer Kinder- und Jugendschutz	-	-	-	-	-	-
453	Förderung der Erziehung in der Familie	-	-	-	-	-	-
454	Förderung von Kindern in Tageseinrichtungen und in Tagespflege	1 488	-	1 230	258	-	1 937
455	Hilfe zur Erziehung	11 327	1 346	8 208	1 773	-	5 607
456	Hilfe für junge Volljährige / Inobhutnahme	-	-	-	-	-	-

Gliederungs-Nr.	Aufgabengebiet	Einnahmen des Verwaltungshaushalts					
		allgemeine Zuweisungen, Umlagen, Zuweisungen und Zuschüsse für laufende Zwecke				Zins-einnahmen	Gewinnanteile von wirtschaftl. Unternehmen / Beteiligungen, Ersatz von soz. Leistungen außerhalb von Einrichtungen
		zusammen	von Gemeinden/ GV	vom übrigen öffentlichen Bereich	von anderen Bereichen		
						1 000 EUR	
457	Adoptionsvermittlung, Beistandschaft, Amtspflegschaft und -vormundschaft, Gerichtshilfen	-	-	-	-	-	-
458	sonstige Aufgaben	-	-	-	-	-	-
46	Einrichtungen der Jugendhilfe	770 593	315 035	449 607	5 950	-	6
460	Einrichtungen der Jugendarbeit	1 599	898	168	533	-	-
461	Jugendwohnheime, Schülerheime, Wohnheime für Auszubildende	-	-	-	-	-	-
462	Einrichtungen der Familienförderung	-	-	-	-	-	-
463	Einrichtungen für werdende Mütter und Mütter oder Väter mit Kind(ern)	-	-	-	-	-	-
464	Tageseinrichtungen für Kinder	768 549	314 110	449 058	5 381	-	6
465	Erziehungs-, Jugend- und Familienberatungsstellen	-	-	-	-	-	-
466	Einrichtungen für Hilfe zur Erziehung und Hilfe für junge Volljährige sowie für die Inobhutnahme	-	-	-	-	-	-
467	Einrichtungen der Mitarbeiter-	-	-	-	-	-	-
468	sonstige Einrichtungen	445	27	380	37	-	-
47	Förderung von anderen Trägern der Wohlfahrtspflege	1 007	46	721	240	-	-
48	Weitere soziale Bereiche	10 415	21	6 218	4 176	-	11 409
481	Vollzug des Unterhaltsvorschuss-gesetzes	2 379	6	2 339	34	-	9 455
482	Grundsicherung nach dem Zweiten Buch Sozialgesetzbuch (SGB II)	8 005	15	3 879	4 111	-	1 954
486	Vollzug des Betreuungsgesetzes	30	-	-	30	-	-
487	Hilfe für Heimkehrer und politische Häftlinge	0	-	-	0	-	-
49	Sonstige soziale Angelegenheiten	2 446	206	2 107	133	0	531
5	Gesundheit, Sport, Erholung	24 251	1 592	19 502	3 157	9	7 668
50	Öffentlicher Gesundheitsdienst	18 721	32	18 610	79	-	-
51	Krankenhäuser	0	-	-	0	-	12
54	Sonstige Einrichtungen und Maßnahmen der Gesundheitspflege	111	-	100	11	-	-
55	Förderung des Sports	485	0	34	451	9	-
56	Eigene Sportstätten	4 210	1 529	425	2 256	0	7 656
57	Badeanstalten	-	-	-	-	-	-
58	Park- und Gartenanlagen	723	30	333	360	0	-
59	Sonstige Erholungseinrichtungen	-	-	-	-	-	-
6	Bau- und Wohnungswesen, Verkehr	71 319	393	63 199	7 727	327	359
60	Bauverwaltung	-	-	-	-	-	-
61	Städteplanung, Vermessung,	14 782	271	11 353	3 158	66	13
62	Wohnungsbauförderung	1 457	-	124	1 334	261	30
63	Gemeindestraßen	6 275	94	4 017	2 163	0	202
65	Kreisstraßen	45 729	14	45 354	361	-	-
66	Bundes- und Landesstraßen	1 338	-	1 321	17	-	-
660	Bundesstraßen	520	-	512	8	-	-
665	Landesstraßen	818	-	809	9	-	-
67	Straßenbeleuchtung und -reinigung	13	-	-	13	0	-
670	Straßenbeleuchtung	-	-	-	-	-	-
675	Straßenreinigung	13	-	-	13	0	-
68	Parkeinrichtungen	588	-	0	588	0	113
69	Wasserläufe, Wasserbau	1 136	13	1 030	93	-	0

Gliederungs-Nr.	Aufgabengebiet	Einnahmen des Verwaltungshaushalts					
		allgemeine Zuweisungen, Umlagen, Zuweisungen und Zuschüsse für laufende Zwecke				Zins-einnahmen	Gewinnanteile von wirtschaftl. Unternehmen / Beteiligungen, Ersatz von soz. Leistungen außerhalb von Einrichtungen
		zusammen	von Gemeinden/ GV	vom übrigen öffentlichen Bereich	von anderen Bereichen		
						1 000 EUR	
7	Öffentliche Einrichtungen, Wirtschaftsförderung	7 255	1 557	2 693	3 006	126	580
70	Abwasserbeseitigung	0	-	-	0	-	0
72	Abfallbeseitigung	121	51	-	70	-	76
73	Märkte	-	-	-	-	-	-
74	Schlacht- und Viehhöfe	-	-	-	-	-	-
75	Bestattungswesen	1 260	76	919	265	5	3
76	Sonstige öffentliche Einrichtungen	1 884	131	476	1 277	118	332
77	Hilfsbetriebe der Verwaltung	-	-	-	-	-	-
78	Förderung der Land- und Forstwirtschaft	-	-	-	-	-	-
79	Fremdenverkehr, sonstige Förderung von Wirtschaft und Verkehr	3 989	1 298	1 297	1 394	3	169
790	Fremdenverkehr	2 005	995	259	751	2	-
791	sonstige Förderung von Wirtschaft und Verkehr	1 984	303	1 038	643	1	169
792	Förderung des Nahverkehrs (ÖPNV/SPNV)	-	-	-	-	-	-
793	Förderung der Schifffahrt und des Luftverkehrs	-	-	-	-	-	-
8	Wirtschaftliche Unternehmen, allgemeines Grund- und Sondervermögen	21 831	2 046	8 831	10 955	867	35 874
80	Verwaltung der wirtschaftlichen Unternehmen	-	-	-	-	-	-
81	Versorgungsunternehmen	172	-	10	161	150	7 869
810	Elektrizitätsversorgung (auch Windkraftanlagen)	109	-	-	109	14	9 705
813	Gasversorgung	2	-	-	2	-	272
815	Wasserversorgung	5	-	-	5	-	271
816	Fernwärmeversorgung	-	-	-	-	-	-
817	verbundene Versorgungsunternehmen	55	-	10	45	135	-2 379
82	Verkehrsunternehmen	6 486	450	5 421	615	-	84
83	Verbundene Versorgungs- und Verkehrsunternehmen	-	-	-	-	-	-
84	Unternehmen der Wirtschaftsförderung	-	-	-	-	-	-
85	Land- und forstwirtschaftliche Unternehmen	13 184	1 590	3 369	8 225	72	290
850	landwirtschaftliche Unternehmen	-	-	-	-	-	-
855	forstwirtschaftliche Unternehmen	13 184	1 590	3 369	8 225	72	290
86	Kur- und Badebetriebe	5	-	5	-	-	-
87	Sonstige wirtschaftliche Unternehmen	-	-	-	-	-	-
88	Allgemeines Grundvermögen	-	-	-	-	-	-
89	Allgemeines Sondervermögen	1 984	5	26	1 954	646	27 631
9	Allgemeine Finanzwirtschaft	3 509 218	1 908 725	1 555 821	44 671	18 040	18 685
90	Steuern, allgemeine Zuweisungen und allgemeine Umlagen	3 421 779	1 908 725	1 512 393	661	-	-
91	Sonstige allgemeine Finanzwirtschaft	87 439	-	43 428	44 011	18 040	18 685
92	Abwicklung der Vorjahre	-	-	-	-	-	-
999	Insgesamt	4 707 112	2 253 348	2 305 436	148 327	25 241	115 753

Gliederungs-Nr.	Aufgabengebiet	Einnahmen des Verwaltungshaushalts				
		Konzessions- abgaben, Ersatz von sozialen Leistungen in Einrichtungen	sonstige Einnahmen des Verwaltungs- haushalts	Brutto- einnahmen des Verwaltungs- haushalts	abzüglich Zahlungen von Gemeinden/ GV	Gesamt- einnahmen des Verwaltungs- haushalts
		1 000 EUR				
0	Allgemeine Verwaltung	100	-	384 894	25 923	358 971
00	Gemeindeorgane	-	-	-	-	-
01	Rechnungsprüfungsamt	-	-	3 251	2	3 248
02	Hauptverwaltung	100	-	319 924	25 034	294 890
03	Finanzverwaltung	-	-	59 037	702	58 335
05	Besondere Dienststellen der allgemeinen Verwaltung	-	-	2 683	185	2 498
06	Einrichtungen für die gesamte Verwaltung	-	-	-	-	-
08	Einrichtungen für Verwaltungsangehörige	-	-	-	-	-
1	Öffentliche Sicherheit und Ordnung	-	-	175 581	2 406	173 175
10	Polizeivollzugsdienst	-	-	-	-	-
11	Öffentliche Ordnung	-	-	148 909	1 089	147 820
12	Umweltschutz	-	-	8 405	2	8 403
13	Brandschutz	-	-	12 731	935	11 796
14	Katastrophenschutz und Zivilschutz	-	-	147	99	49
15	Verteidigungslasten - Verwaltung	-	-	-	-	-
16	Rettungsdienst	-	-	5 389	282	5 106
2	Schulen	-	-	223 927	37 768	186 158
20	Schulverwaltung	-	-	2 031	1 202	829
21	Grund- und Hauptschulen	-	-	41 378	18 571	22 807
211	Grundschulen	-	-	38 079	16 574	21 505
213	Hauptschulen	-	-	1 786	1 249	537
215	organisatorisch verbundene Grund- und Hauptschulen	-	-	1 512	747	765
22	Realschulen, regionale Schulen	-	-	12 614	5 865	6 749
221	Realschulen	-	-	7 346	3 281	4 065
225	regionale Schulen (kombinierte Haupt- und Realschulen)	-	-	5 268	2 585	2 683
23	Gymnasien, Kollegs (ohne berufliche Gymnasien)	-	-	3 318	87	3 232
24	Berufliche Schulen	-	-	5 680	3 576	2 104
27	Sonderschulen (Förderschulen)	-	-	9 728	2 117	7 611
28	Gesamtschulen und dergleichen	-	-	9 237	5 328	3 909
280	gemeinschaftliche, nicht aufteilbare Einrichtungen für örtlich vereinigte Schulen	-	-	3 520	2 321	1 200
281	Gesamtschulen (integrierte und kooperative)	-	-	5 716	3 007	2 709
285	freie Waldorfschulen	-	-	-	-	-
29	Übrige schulische Aufgaben	-	-	139 942	1 023	138 918
290	Schülerbeförderung und Beförderung von Kindern zu Kindergärten	-	-	116 891	393	116 499
293	Fördermaßnahmen für Schüler	-	-	16 692	64	16 628
295	sonstige schulische Aufgaben	-	-	6 358	567	5 791
3	Wissenschaft, Forschung, Kulturpflege	-	-	95 441	6 489	88 952
30	Verwaltung kultureller Angelegenheiten	-	-	-	-	-
31	Wissenschaft und Forschung	-	-	2 520	12	2 508
32	Museen, Sammlungen, Ausstellungen	-	-	4 521	378	4 143
321	nicht wissenschaftliche Museen, Sammlungen, Ausstellungen	-	-	3 554	378	3 177
323	zoologische und botanische Gärten	-	-	966	-	966
33	Theater und Musikpflege	-	-	50 995	4 746	46 249
331	Theater	-	-	32 456	4 514	27 942
332	Musikpflege (ohne Musikschulen)	-	-	1 321	49	1 272
333	Musikschulen	-	-	17 218	183	17 035
34	Heimat- und sonstige Kulturpflege	-	-	10 935	250	10 685

Gliederungs-Nr.	Aufgabengebiet	Einnahmen des Verwaltungshaushalts				
		Konzessions- abgaben, Ersatz von sozialen Leistungen in Einrichtungen	sonstige Einnahmen des Verwaltungs- haushalts	Brutto- einnahmen des Verwaltungs- haushalts	abzüglich Zahlungen von Gemeinden/ GV	Gesamt- einnahmen des Verwaltungs- haushalts
		1 000 EUR				
35	Volksbildung	-	-	20 879	742	20 136
350	Volkshochschulen	-	-	17 114	356	16 759
352	öffentliche Büchereien	-	-	2 564	381	2 183
355	sonstige Volksbildung	-	-	1 201	6	1 195
36	Naturschutz, Denkmalschutz und -pflege	-	-	5 534	361	5 173
360	Naturschutz und Landschaftspflege	-	-	3 831	337	3 493
365	Denkmalschutz und -pflege	-	-	1 704	24	1 680
37	Kirchliche Angelegenheiten	-	-	58	0	58
4	Soziale Sicherung	134 563	-	2 412 262	549 808	1 862 454
40	Verwaltung der sozialen Angelegenheiten	-	-	-	-	-
400	allgemeine Sozialverwaltung (ohne Verwaltung der Jugendhilfe, Lastenausgleichsverwaltung und Versicherungsamt)	-	-	-	-	-
405	Verwaltung der Grundsicherung für Arbeitssuchende	-	-	-	-	-
407	Verwaltung der Jugendhilfe (ohne Verwaltung der Einrichtungen)	-	-	-	-	-
408	Versicherungsamt (soweit organisatorisch selbständig)	-	-	-	-	-
409	Lastenausgleichsverwaltung	-	-	-	-	-
41	Sozialhilfe nach dem SGB II	117 968	-	944 320	91 397	852 923
410	Hilfe zum Lebensunterhalt	117 968	-	944 320	91 397	852 923
411	Hilfe zur Pflege	-	-	-	-	-
412	Eingliederungshilfe für behinderte Menschen	-	-	-	-	-
413	Hilfen zur Gesundheit	-	-	-	-	-
414	Hilfe zur Überwindung besonderer sozialer Schwierigkeiten, Hilfe in anderen Lebenslagen	-	-	-	-	-
415	Grundsicherung im Alter und bei Er- werbsminderung, Leistungen nach dem Vierten Kapitel SGB XII	-	-	-	-	-
42	Durchführung des Asylbewerber- leistungsgesetzes	124	-	48 203	23 188	25 015
43	Soziale Einrichtungen (ohne Einrichtungen der Jugendhilfe)	-	-	3 388	264	3 124
431	soziale Einrichtungen für Ältere (ohne Pflegeeinrichtungen)	-	-	-	-	-
432	soziale Einrichtungen für pflegebedürftige Menschen	-	-	-	-	-
433	soziale Einrichtungen für Behinderte	-	-	-	-	-
435	soziale Einrichtungen für Personen mit besonderen sozialen	-	-	-	-	-
436	soziale Einrichtungen für Aussiedler- innen und Aussiedler und Asyl- bewerberinnen und Asylbewerber	-	-	-	-	-
439	andere soziale Einrichtungen	-	-	3 388	264	3 124
44	Kriegsopferfürsorge (KOF) und ähnliche Maßnahmen	2 220	-	17 544	-	17 544
45	Jugendhilfe nach dem KJHG	13 826	-	158 127	48 572	109 555
451	Jugendarbeit	34	-	13 927	9 612	4 315
452	Jugendsozialarbeit, erzieherischer Kinder- und Jugendschutz	-	-	-	-	-
453	Förderung der Erziehung in der Familie	-	-	-	-	-
454	Förderung von Kindern in Tages- einrichtungen und in Tagespflege	81	-	10 797	303	10 494
455	Hilfe zur Erziehung	13 710	-	133 403	38 658	94 746
456	Hilfe für junge Volljährige / Inobhut- nahme	-	-	-	-	-

Gliederungs-Nr.	Aufgabengebiet	Einnahmen des Verwaltungshaushalts				
		Konzessions- abgaben, Ersatz von sozialen Leistungen in Einrichtungen	sonstige Einnahmen des Verwaltungs- haushalts	Brutto- einnahmen des Verwaltungs- haushalts	abzüglich Zahlungen von Gemeinden/ GV	Gesamt- einnahmen des Verwaltungs- haushalts
		1 000 EUR				
457	Adoptionsvermittlung, Beistandschaft, Amtspflegschaft und -vormundschaft, Gerichtshilfen	-	-	-	-	-
458	sonstige Aufgaben	-	-	-	-	-
46	Einrichtungen der Jugendhilfe	105	-	845 367	341 860	503 508
460	Einrichtungen der Jugendarbeit	-	-	3 723	1 239	2 483
461	Jugendwohnheime, Schülerheime, Wohnheime für Auszubildende	-	-	-	-	-
462	Einrichtungen der Familienförderung	-	-	-	-	-
463	Einrichtungen für werdende Mütter und Mütter oder Väter mit Kind(ern)	-	-	-	-	-
464	Tageseinrichtungen für Kinder	105	-	834 686	334 961	499 725
465	Erziehungs-, Jugend- und Familienberatungsstellen	-	-	-	-	-
466	Einrichtungen für Hilfe zur Erziehung und Hilfe für junge Volljährige sowie für die Inobhutnahme	-	-	-	-	-
467	Einrichtungen der Mitarbeiter-	-	-	-	-	-
468	sonstige Einrichtungen	-	-	6 959	5 659	1 299
47	Förderung von anderen Trägern der Wohlfahrtspflege	-	-	1 417	276	1 142
48	Weitere soziale Bereiche	317	-	355 666	42 869	312 797
481	Vollzug des Unterhaltsvorschussgesetzes	-	-	27 835	524	27 312
482	Grundsicherung nach dem Zweiten Buch Sozialgesetzbuch (SGB II)	317	-	327 604	42 345	285 259
486	Vollzug des Betreuungsgesetzes	-	-	211	-	211
487	Hilfe für Heimkehrer und politische Häftlinge	-	-	16	-	16
49	Sonstige soziale Angelegenheiten	4	-	38 229	1 383	36 846
5	Gesundheit, Sport, Erholung	-	-	78 592	4 721	73 871
50	Öffentlicher Gesundheitsdienst	-	-	28 071	211	27 860
51	Krankenhäuser	-	-	330	-	330
54	Sonstige Einrichtungen und Maßnahmen der Gesundheitspflege	-	-	1 433	64	1 369
55	Förderung des Sports	-	-	1 429	52	1 378
56	Eigene Sportstätten	-	-	38 778	4 195	34 582
57	Badeanstalten	-	-	-	-	-
58	Park- und Gartenanlagen	-	-	8 551	199	8 352
59	Sonstige Erholungseinrichtungen	-	-	-	-	-
6	Bau- und Wohnungswesen, Verkehr	181 152	-	371 407	2 654	368 753
60	Bauverwaltung	-	-	-	-	-
61	Städteplanung, Vermessung,	-	-	49 768	1 199	48 568
62	Wohnungsbauförderung	-	-	21 337	125	21 212
63	Gemeindestraßen	176 428	-	199 210	986	198 224
65	Kreisstraßen	2 153	-	49 303	107	49 196
66	Bundes- und Landesstraßen	2 571	-	7 334	-	7 334
660	Bundesstraßen	1 276	-	3 254	-	3 254
665	Landesstraßen	1 295	-	4 080	-	4 080
67	Straßenbeleuchtung und -reinigung	-	-	4 407	75	4 333
670	Straßenbeleuchtung	-	-	-	-	-
675	Straßenreinigung	-	-	4 407	75	4 333
68	Parkeinrichtungen	-	-	35 390	28	35 363
69	Wasserläufe, Wasserbau	-	-	4 659	134	4 525

Gliederungs-Nr.	Aufgabengebiet	Einnahmen des Verwaltungshaushalts				
		Konzessions- abgaben, Ersatz von sozialen Leistungen in Einrichtungen	sonstige Einnahmen des Verwaltungs- haushalts	Brutto- einnahmen des Verwaltungs- haushalts	abzüglich Zahlungen von Gemeinden/ GV	Gesamt- einnahmen des Verwaltungs- haushalts
		1 000 EUR				
7	Öffentliche Einrichtungen, Wirtschaftsförderung	-	-	108 764	5 137	103 627
70	Abwasserbeseitigung	-	-	6 448	0	6 448
72	Abfallbeseitigung	-	-	10 693	246	10 446
73	Märkte	-	-	-	-	-
74	Schlacht- und Viehhöfe	-	-	-	-	-
75	Bestattungswesen	-	-	22 842	335	22 507
76	Sonstige öffentliche Einrichtungen	-	-	39 950	1 517	38 433
77	Hilfsbetriebe der Verwaltung	-	-	-	-	-
78	Förderung der Land- und Forstwirtschaft	-	-	-	-	-
79	Fremdenverkehr, sonstige Förderung von Wirtschaft und Verkehr	-	-	28 832	3 039	25 793
790	Fremdenverkehr	-	-	21 668	2 205	19 462
791	sonstige Förderung von Wirtschaft und Verkehr	-	-	7 164	833	6 331
792	Förderung des Nahverkehrs (ÖPNV/SPNV)	-	-	-	-	-
793	Förderung der Schifffahrt und des Luftverkehrs	-	-	-	-	-
8	Wirtschaftliche Unternehmen, allgemeines Grund- und Sondervermögen	-	-	224 535	11 683	212 852
80	Verwaltung der wirtschaftlichen Unternehmen	-	-	-	-	-
81	Versorgungsunternehmen	-	-	18 134	154	17 980
810	Elektrizitätsversorgung (auch Windkraftanlagen)	-	-	13 267	13	13 253
813	Gasversorgung	-	-	274	-	274
815	Wasserversorgung	-	-	3 584	0	3 584
816	Fernwärmeversorgung	-	-	364	141	223
817	verbundene Versorgungsunternehmen	-	-	645	-	645
82	Verkehrsunternehmen	-	-	9 843	764	9 079
83	Verbundene Versorgungs- und Verkehrsunternehmen	-	-	-	-	-
84	Unternehmen der Wirtschaftsförderung	-	-	-	-	-
85	Land- und forstwirtschaftliche Unter- nehmen	-	-	154 242	10 682	143 560
850	landwirtschaftliche Unternehmen	-	-	-	-	-
855	forstwirtschaftliche Unternehmen	-	-	154 242	10 682	143 560
86	Kur- und Badebetriebe	-	-	519	-	519
87	Sonstige wirtschaftliche Unternehmen	-	-	-	-	-
88	Allgemeines Grundvermögen	-	-	-	-	-
89	Allgemeines Sondervermögen	-	-	41 798	83	41 714
9	Allgemeine Finanzwirtschaft	-	2 437	7 234 951	1 921 694	5 313 257
90	Steuern, allgemeine Zuweisungen und allgemeine Umlagen	-	-	7 098 677	1 908 725	5 189 952
91	Sonstige allgemeine Finanzwirtschaft	-	2 437	136 274	12 969	123 305
92	Abwicklung der Vorjahre	-	-	-	-	-
999	Insgesamt	315 815	2 437	11 310 354	2 568 283	8 742 071

Gliederungs-Nr.	Aufgabengebiet	Einnahmen des Vermögenshaushalts					Brutto-einnahmen des Vermögenshaushalts
		Rückflüsse aus Darlehen	Einnahmen aus der Veräußerung von Beteiligungen und Sachvermögen	Zuweisungen für Investitionen und Investitionsförderungsmaßnahmen		Beiträge und ähnliche Entgelte, sonstige Einnahmen des Vermögenshaushalts	
				zusammen	darunter vom öffentlichen Bereich		
1 000 EUR							
0	Allgemeine Verwaltung	6 935	134 768	32 615	31 008	1 149	175 466
00	Gemeindeorgane	-	-	-	-	-	-
01	Rechnungsprüfungsamt	-	-	-	-	-	-
02	Hauptverwaltung	166	123 202	31 676	30 136	955	155 999
03	Finanzverwaltung	6 769	11 566	939	873	194	19 468
05	Besondere Dienststellen der allgemeinen Verwaltung	-	-	-	-	-	-
06	Einrichtungen für die gesamte Verwaltung	-	-	-	-	-	-
08	Einrichtungen für Verwaltungsangehörige	-	-	-	-	-	-
1	Öffentliche Sicherheit und Ordnung	146	1 411	11 557	11 066	21	13 135
10	Polizeivollzugsdienst	-	-	-	-	-	-
11	Öffentliche Ordnung	133	513	49	47	8	702
12	Umweltschutz	13	-	5	-	-	18
13	Brandschutz	1	762	10 982	10 526	13	11 757
14	Katastrophenschutz und Zivilschutz	-	117	521	493	0	638
15	Verteidigungslasten - Verwaltung	-	-	-	-	-	-
16	Rettungsdienst	-	19	1	1	-	20
2	Schulen	87	4 040	43 549	41 438	819	48 495
20	Schulverwaltung	-	37	352	352	-	389
21	Grund- und Hauptschulen	3	933	13 214	12 449	512	14 662
211	Grundschulen	3	819	11 022	10 286	512	12 355
213	Hauptschulen	-	115	1 235	1 236	-	1 350
215	organisatorisch verbundene Grund- und Hauptschulen	-	-	957	927	-	957
22	Realschulen, regionale Schulen	-	1 079	9 108	8 271	10	10 197
221	Realschulen	-	98	8 119	7 298	-	8 217
225	regionale Schulen (kombinierte Haupt- und Realschulen)	-	981	989	973	10	1 981
23	Gymnasien, Kollegs (ohne berufliche Gymnasien)	-	1	7 302	7 173	145	7 449
24	Berufliche Schulen	-	24	1 625	1 603	34	1 683
27	Sonderschulen (Förderschulen)	-	96	1 106	1 076	3	1 205
28	Gesamtschulen und dergleichen	84	20	10 325	10 305	116	10 545
280	gemeinschaftliche, nicht aufteilbare Einrichtungen für örtlich vereinigte Schulen	-	-	3 979	3 963	1	3 980
281	Gesamtschulen (integrierte und kooperative)	84	20	6 346	6 342	115	6 565
285	freie Waldorfschulen	-	-	-	-	-	-
29	Übrige schulische Aufgaben	-	1 850	516	208	-	2 366
290	Schülerbeförderung und Beförderung von Kindern zu Kindergärten	-	-	177	177	-	177
293	Fördermaßnahmen für Schüler	-	-	29	29	-	29
295	sonstige schulische Aufgaben	-	1 850	309	1	-	2 159
3	Wissenschaft, Forschung, Kulturpflege	21	740	15 519	13 528	1 131	17 412
30	Verwaltung kultureller Angelegenheiten	-	-	-	-	-	-
31	Wissenschaft und Forschung	-	0	351	28	1	352
32	Museen, Sammlungen, Ausstellungen	-	5	2 463	2 023	218	2 686
321	nicht wissenschaftliche Museen, Sammlungen, Ausstellungen	-	2	2 333	1 954	169	2 504
323	zoologische und botanische Gärten	-	3	131	69	49	183
33	Theater und Musikpflege	1	1	1 053	940	- 0	1 054
331	Theater	-	1	716	658	-	716
332	Musikpflege (ohne Musikschulen)	1	0	-	-	-	1
333	Musikschulen	-	0	337	282	- 0	337
34	Heimat- und sonstige Kulturpflege	11	138	5 662	5 407	236	6 048

Gliederungs-Nr.	Aufgabengebiet	Einnahmen des Vermögenshaushalts					Brutto-einnahmen des Vermögenshaushalts
		Rückflüsse aus Darlehen	Einnahmen aus der Veräußerung von Beteiligungen und Sachvermögen	Zuweisungen für Investitionen und Investitionsförderungsmaßnahmen		Beiträge und ähnliche Entgelte, sonstige Einnahmen des Vermögenshaushalts	
				zusammen	darunter vom öffentlichen Bereich		
1 000 EUR							
35	Volksbildung	-	7	108	71	1	115
350	Volkshochschulen	-	-	-	-	-	-
352	öffentliche Büchereien	-	7	108	71	1	115
355	sonstige Volksbildung	-	-	-	-	-	-
36	Naturschutz, Denkmalschutz und -pflege	-	589	5 840	5 016	675	7 104
360	Naturschutz und Landschaftspflege	-	531	2 429	1 801	668	3 628
365	Denkmalschutz und -pflege	-	59	3 410	3 215	7	3 476
37	Kirchliche Angelegenheiten	9	-	43	43	-	52
4	Soziale Sicherung	567	1 121	37 253	34 657	1 076	40 017
40	Verwaltung der sozialen Angelegenheiten	-	-	-	-	-	-
400	allgemeine Sozialverwaltung (ohne Verwaltung der Jugendhilfe, Lastenausgleichsverwaltung und Versicherungsamt)	-	-	-	-	-	-
405	Verwaltung der Grundsicherung für Arbeitsuchende	-	-	-	-	-	-
407	Verwaltung der Jugendhilfe (ohne Verwaltung der Einrichtungen)	-	-	-	-	-	-
408	Versicherungsamt (soweit organisatorisch selbständig)	-	-	-	-	-	-
409	Lastenausgleichsverwaltung	-	-	-	-	-	-
41	Sozialhilfe nach dem SGB II	483	1	2 233	2 233	-	2 717
410	Hilfe zum Lebensunterhalt	483	1	2 233	2 233	-	2 717
411	Hilfe zur Pflege	-	-	-	-	-	-
412	Eingliederungshilfe für behinderte Menschen	-	-	-	-	-	-
413	Hilfen zur Gesundheit	-	-	-	-	-	-
414	Hilfe zur Überwindung besonderer sozialer Schwierigkeiten, Hilfe in anderen Lebenslagen	-	-	-	-	-	-
415	Grundsicherung im Alter und bei Erwerbsminderung, Leistungen nach dem Vierten Kapitel SGB XII	-	-	-	-	-	-
42	Durchführung des Asylbewerberleistungsgesetzes	-	-	-	-	-	-
43	Soziale Einrichtungen (ohne Einrichtungen der Jugendhilfe)	17	15	228	200	1	260
431	soziale Einrichtungen für Ältere (ohne Pflegeeinrichtungen)	-	-	-	-	-	-
432	soziale Einrichtungen für pflegebedürftige Menschen	-	-	-	-	-	-
433	soziale Einrichtungen für Behinderte	-	-	-	-	-	-
435	soziale Einrichtungen für Personen mit besonderen sozialen	-	-	-	-	-	-
436	soziale Einrichtungen für Aussiedlerinnen und Aussiedler und Asylbewerberinnen und Asylbewerber	-	-	-	-	-	-
439	andere soziale Einrichtungen	17	15	228	200	1	260
44	Kriegsopferfürsorge (KOF) und ähnliche Maßnahmen	-	-	-	-	-	-
45	Jugendhilfe nach dem KJHG	1	1	412	373	-	413
451	Jugendarbeit	-	1	137	100	-	137
452	Jugendsozialarbeit, erzieherischer Kinder- und Jugendschutz	-	-	-	-	-	-
453	Förderung der Erziehung in der Familie	-	-	-	-	-	-
454	Förderung von Kindern in Tageseinrichtungen und in Tagespflege	-	-	137	137	-	137
455	Hilfe zur Erziehung	1	-	137	136	-	138
456	Hilfe für junge Volljährige / Inobhutnahme	-	-	-	-	-	-

Gliederungs-Nr.	Aufgabengebiet	Einnahmen des Vermögenshaushalts					Brutto-einnahmen des Vermögenshaushalts
		Rückflüsse aus Darlehen	Einnahmen aus der Veräußerung von Beteiligungen und Sachvermögen	Zuweisungen für Investitionen und Investitionsförderungsmaßnahmen		Beiträge und ähnliche Entgelte, sonstige Einnahmen des Vermögenshaushalts	
				zusammen	darunter vom öffentlichen Bereich		
1 000 EUR							
457	Adoptionsvermittlung, Beistandschaft, Amtspflegschaft und -vormundschaft, Gerichtshilfen	-	-	-	-	-	-
458	sonstige Aufgaben	-	-	-	-	-	-
46	Einrichtungen der Jugendhilfe	19	1 092	34 029	31 499	1 075	36 215
460	Einrichtungen der Jugendarbeit	-	505	1 658	1 063	31	2 194
461	Jugendwohnheime, Schülerheime, Wohnheime für Auszubildende	-	-	-	-	-	-
462	Einrichtungen der Familienförderung	-	-	-	-	-	-
463	Einrichtungen für werdende Mütter und Mütter oder Väter mit Kind(ern)	-	-	-	-	-	-
464	Tageseinrichtungen für Kinder	18	587	32 158	30 223	1 044	33 807
465	Erziehungs-, Jugend- und Familienberatungsstellen	-	-	-	-	-	-
466	Einrichtungen für Hilfe zur Erziehung und Hilfe für junge Volljährige sowie für die Inobhutnahme	-	-	-	-	-	-
467	Einrichtungen der Mitarbeiter-	-	-	-	-	-	-
468	sonstige Einrichtungen	1	-	213	213	-	214
47	Förderung von anderen Trägern der Wohlfahrtspflege	47	-	-	-	-	47
48	Weitere soziale Bereiche	-	-	-	-	-	-
481	Vollzug des Unterhaltsvorschussgesetzes	-	-	-	-	-	-
482	Grundsicherung nach dem Zweiten Buch Sozialgesetzbuch (SGB II)	-	-	-	-	-	-
486	Vollzug des Betreuungsgesetzes	-	-	-	-	-	-
487	Hilfe für Heimkehrer und politische Häftlinge	-	-	-	-	-	-
49	Sonstige soziale Angelegenheiten	2	13	352	352	-	366
5	Gesundheit, Sport, Erholung	534	1 171	15 641	12 951	122	17 468
50	Öffentlicher Gesundheitsdienst	-	-	19	-	-	19
51	Krankenhäuser	-	-	-	-	-	-
54	Sonstige Einrichtungen und Maßnahmen der Gesundheitspflege	-	1	-	-	1	2
55	Förderung des Sports	129	-	476	473	5	610
56	Eigene Sportstätten	314	475	10 404	8 747	32	11 225
57	Badeanstalten	-	-	-	-	-	-
58	Park- und Gartenanlagen	90	695	4 743	3 731	84	5 612
59	Sonstige Erholungseinrichtungen	-	-	-	-	-	-
6	Bau- und Wohnungswesen, Verkehr	6 877	63 076	141 442	132 794	102 808	314 203
60	Bauverwaltung	-	-	-	-	-	-
61	Städteplanung, Vermessung,	2 222	18 668	44 838	42 420	5 164	70 892
62	Wohnungsbauförderung	4 642	34 123	1 093	1 083	2 648	42 506
63	Gemeindestraßen	12	8 865	39 093	33 900	91 925	139 895
65	Kreisstraßen	0	317	38 414	38 227	1 000	39 731
66	Bundes- und Landesstraßen	-	44	2 437	2 431	836	3 317
660	Bundesstraßen	-	22	991	991	229	1 242
665	Landesstraßen	-	22	1 446	1 440	606	2 074
67	Straßenbeleuchtung und -reinigung	1	9	-	-	-	10
670	Straßenbeleuchtung	-	-	-	-	-	-
675	Straßenreinigung	1	9	-	-	-	10
68	Parkeinrichtungen	-	190	1 484	1 357	533	2 207
69	Wasserläufe, Wasserbau	-	862	14 083	13 375	702	15 647

Gliederungs-Nr.	Aufgabengebiet	Einnahmen des Vermögenshaushalts					Brutto-einnahmen des Vermögenshaushalts
		Rückflüsse aus Darlehen	Einnahmen aus der Veräußerung von Beteiligungen und Sachvermögen	Zuweisungen für Investitionen und Investitionsförderungsmaßnahmen		Beiträge und ähnliche Entgelte, sonstige Einnahmen des Vermögenshaushalts	
				zusammen	darunter vom öffentlichen Bereich		
1 000 EUR							
7	Öffentliche Einrichtungen, Wirtschaftsförderung	5 544	8 713	35 251	31 558	22 209	71 717
70	Abwasserbeseitigung	3 032	-	-	-	20	3 052
72	Abfallbeseitigung	23	-	1	-	-	24
73	Märkte	-	-	-	-	-	-
74	Schlacht- und Viehhöfe	-	-	-	-	-	-
75	Bestattungswesen	-	453	1 989	1 422	19 448	21 889
76	Sonstige öffentliche Einrichtungen	1 742	2 541	21 463	19 187	2 639	28 386
77	Hilfsbetriebe der Verwaltung	-	-	-	-	-	-
78	Förderung der Land- und Forstwirtschaft	-	-	-	-	-	-
79	Fremdenverkehr, sonstige Förderung von Wirtschaft und Verkehr	746	5 719	11 798	10 949	102	18 365
790	Fremdenverkehr	-	96	1 734	1 309	10	1 839
791	sonstige Förderung von Wirtschaft und Verkehr	746	5 623	10 064	9 639	93	16 526
792	Förderung des Nahverkehrs (ÖPNV/SPNV)	-	-	-	-	-	-
793	Förderung der Schifffahrt und des Luftverkehrs	-	-	-	-	-	-
8	Wirtschaftliche Unternehmen, allgemeines Grund- und Sondervermögen	1 937	3 838	9 410	7 841	4 243	19 427
80	Verwaltung der wirtschaftlichen Unternehmen	-	-	-	-	-	-
81	Versorgungsunternehmen	787	1	238	229	1 388	2 413
810	Elektrizitätsversorgung (auch Windkraftanlagen)	365	1	9	2	1 381	1 756
813	Gasversorgung	3	-	-	-	-	3
815	Wasserversorgung	55	-	2	-	1	58
816	Fernwärmeversorgung	20	-	32	32	6	58
817	verbundene Versorgungsunternehmen	344	-	194	194	-	538
82	Verkehrsunternehmen	-	35	4 266	4 169	-	4 301
83	Verbundene Versorgungs- und Verkehrsunternehmen	-	-	-	-	-	-
84	Unternehmen der Wirtschaftsförderung	-	-	-	-	-	-
85	Land- und forstwirtschaftliche Unternehmen	76	2 309	4 219	2 782	2 882	9 486
850	landwirtschaftliche Unternehmen	-	-	-	-	-	-
855	forstwirtschaftliche Unternehmen	76	2 309	4 219	2 782	2 882	9 486
86	Kur- und Badebetriebe	38	-	67	67	-	105
87	Sonstige wirtschaftliche Unternehmen	-	-	-	-	-	-
88	Allgemeines Grundvermögen	-	-	-	-	-	-
89	Allgemeines Sondervermögen	1 036	1 493	620	594	- 26	3 123
9	Allgemeine Finanzwirtschaft	419	1 158	6 810	6 772	783 101	791 487
90	Steuern, allgemeine Zuweisungen und allgemeine Umlagen	-	-	6 539	6 539	-	6 539
91	Sonstige allgemeine Finanzwirtschaft	419	1 158	271	234	783 101	784 949
92	Abwicklung der Vorjahre	-	-	-	-	-	-
999	Insgesamt	23 068	220 035	349 048	323 612	916 677	1 508 827

Gliederungs-Nr.	Aufgabengebiet	Einnahmen des Vermögenshaushalts		Gesamteinnahmen des Verwaltungs- und Vermögenshaushalts	Abzüglich haushalts-technische Verrechnungen	Bereinigte Gesamteinnahmen
		abzüglich Zahlungen von Gemeinden/ GV	Gesamteinnahmen des Vermögenshaushalts			
1 000 EUR						
0	Allgemeine Verwaltung	509	174 957	533 929	151 682	382 247
00	Gemeindeorgane	-	-	-	-	-
01	Rechnungsprüfungsamt	-	-	3 248	2 364	884
02	Hauptverwaltung	511	155 488	450 377	134 759	315 618
03	Finanzverwaltung	- 2	19 469	77 805	14 403	63 401
05	Besondere Dienststellen der allgemeinen Verwaltung	-	-	2 498	155	2 343
06	Einrichtungen für die gesamte Verwaltung	-	-	-	-	-
08	Einrichtungen für Verwaltungsangehörige	-	-	-	-	-
1	Öffentliche Sicherheit und Ordnung	1 153	11 983	185 157	1 178	183 979
10	Polizeivollzugsdienst	-	-	-	-	-
11	Öffentliche Ordnung	0	702	148 522	865	147 658
12	Umweltschutz	-	18	8 421	0	8 421
13	Brandschutz	1 124	10 633	22 429	297	22 132
14	Katastrophenschutz und Zivilschutz	28	610	659	2	657
15	Verteidigungslasten - Verwaltung	-	-	-	-	-
16	Rettungsdienst	-	20	5 127	14	5 112
2	Schulen	9 007	39 488	225 647	2 153	223 493
20	Schulverwaltung	70	319	1 148	362	787
21	Grund- und Hauptschulen	1 586	13 076	35 883	407	35 476
211	Grundschulen	1 500	10 855	32 360	368	31 992
213	Hauptschulen	- 0	1 350	1 887	0	1 886
215	organisatorisch verbundene Grund- und Hauptschulen	86	871	1 636	38	1 598
22	Realschulen, regionale Schulen	1 519	8 679	15 427	563	14 864
221	Realschulen	1 779	6 438	10 503	306	10 197
225	regionale Schulen (kombinierte Haupt- und Realschulen)	- 260	2 241	4 924	257	4 667
23	Gymnasien, Kollegs (ohne berufliche Gymnasien)	935	6 513	9 745	178	9 567
24	Berufliche Schulen	-	1 683	3 787	181	3 606
27	Sonderschulen (Förderschulen)	-	1 205	8 815	164	8 651
28	Gesamtschulen und dergleichen	4 896	5 648	9 557	270	9 287
280	gemeinschaftliche, nicht aufteilbare Einrichtungen für örtlich vereinigte Schulen	985	2 995	4 194	219	3 975
281	Gesamtschulen (integrierte und kooperative)	3 911	2 654	5 363	51	5 312
285	freie Waldorfschulen	-	-	-	-	-
29	Übrige schulische Aufgaben	-	2 366	141 284	28	141 256
290	Schülerbeförderung und Beförderung von Kindern zu Kindergärten	-	177	116 676	15	116 662
293	Fördermaßnahmen für Schüler	-	29	16 658	3	16 655
295	sonstige schulische Aufgaben	-	2 159	7 950	11	7 939
3	Wissenschaft, Forschung, Kulturpflege	141	17 270	106 222	1 828	104 394
30	Verwaltung kultureller Angelegenheiten	-	-	-	-	-
31	Wissenschaft und Forschung	-	352	2 860	0	2 859
32	Museen, Sammlungen, Ausstellungen	58	2 628	6 771	158	6 613
321	nicht wissenschaftliche Museen, Sammlungen, Ausstellungen	58	2 445	5 622	158	5 464
323	zoologische und botanische Gärten	-	183	1 149	-	1 149
33	Theater und Musikpflege	24	1 031	47 280	246	47 034
331	Theater	24	693	28 635	5	28 630
332	Musikpflege (ohne Musikschulen)	-	1	1 273	-	1 273
333	Musikschulen	-	337	17 372	241	17 131
34	Heimat- und sonstige Kulturpflege	1	6 047	16 731	128	16 603

Gliederungs-Nr.	Aufgabengebiet	Einnahmen des Vermögenshaushalts		Gesamteinnahmen des Verwaltungs- und Vermögenshaushalts	Abzüglich haushalts-technische Verrechnungen	Bereinigte Gesamteinnahmen
		abzüglich Zahlungen von Gemeinden/ GV	Gesamteinnahmen des Vermögenshaushalts			
1 000 EUR						
35	Volksbildung	-	115	20 251	754	19 497
350	Volkshochschulen	-	-	16 759	731	16 027
352	öffentliche Büchereien	-	115	2 298	22	2 276
355	sonstige Volksbildung	-	-	1 195	-	1 195
36	Naturschutz, Denkmalschutz und -pflege	58	7 046	12 219	541	11 678
360	Naturschutz und Landschaftspflege	8	3 620	7 114	509	6 605
365	Denkmalschutz und -pflege	50	3 426	5 106	32	5 073
37	Kirchliche Angelegenheiten	-	52	110	-	110
4	Soziale Sicherung	12 989	27 028	1 889 483	5 262	1 884 221
40	Verwaltung der sozialen Angelegenheiten	-	-	-	-	-
400	allgemeine Sozialverwaltung (ohne Verwaltung der Jugendhilfe, Lastenausgleichsverwaltung und Versicherungsamt)	-	-	-	-	-
405	Verwaltung der Grundsicherung für Arbeitsuchende	-	-	-	-	-
407	Verwaltung der Jugendhilfe (ohne Verwaltung der Einrichtungen)	-	-	-	-	-
408	Versicherungsamt (soweit organisatorisch selbständig)	-	-	-	-	-
409	Lastenausgleichsverwaltung	-	-	-	-	-
41	Sozialhilfe nach dem SGB II	-	2 717	855 640	1 147	854 493
410	Hilfe zum Lebensunterhalt	-	2 717	855 640	1 147	854 493
411	Hilfe zur Pflege	-	-	-	-	-
412	Eingliederungshilfe für behinderte Menschen	-	-	-	-	-
413	Hilfen zur Gesundheit	-	-	-	-	-
414	Hilfe zur Überwindung besonderer sozialer Schwierigkeiten, Hilfe in anderen Lebenslagen	-	-	-	-	-
415	Grundsicherung im Alter und bei Erwerbsminderung, Leistungen nach dem Vierten Kapitel SGB XII	-	-	-	-	-
42	Durchführung des Asylbewerberleistungsgesetzes	-	-	25 015	2	25 013
43	Soziale Einrichtungen (ohne Einrichtungen der Jugendhilfe)	-	260	3 384	15	3 369
431	soziale Einrichtungen für Ältere (ohne Pflegeeinrichtungen)	-	-	-	-	-
432	soziale Einrichtungen für pflegebedürftige Menschen	-	-	-	-	-
433	soziale Einrichtungen für Behinderte	-	-	-	-	-
435	soziale Einrichtungen für Personen mit besonderen sozialen	-	-	-	-	-
436	soziale Einrichtungen für Aussiedlerinnen und Aussiedler und Asylbewerberinnen und Asylbewerber	-	-	-	-	-
439	andere soziale Einrichtungen	-	260	3 384	15	3 369
44	Kriegsopferfürsorge (KOF) und ähnliche Maßnahmen	-	-	17 544	-	17 544
45	Jugendhilfe nach dem KJHG	15	397	109 952	3 449	106 504
451	Jugendarbeit	15	122	4 437	5	4 431
452	Jugendsozialarbeit, erzieherischer Kinder- und Jugendschutz	-	-	-	-	-
453	Förderung der Erziehung in der Familie	-	-	-	-	-
454	Förderung von Kindern in Tageseinrichtungen und in Tagespflege	-	137	10 632	763	9 869
455	Hilfe zur Erziehung	-	138	94 884	2 680	92 204
456	Hilfe für junge Volljährige / Inobhutnahme	-	-	-	-	-

Gliederungs-Nr.	Aufgabengebiet	Einnahmen des Vermögenshaushalts		Gesamteinnahmen des Verwaltungs- und Vermögenshaushalts	Abzüglich haushalts-technische Verrechnungen	Bereinigte Gesamteinnahmen
		abzüglich Zahlungen von Gemeinden/ GV	Gesamteinnahmen des Vermögenshaushalts			
1 000 EUR						
457	Adoptionsvermittlung, Beistandschaft, Amtspflegschaft und -vormundschaft, Gerichtshilfen	-	-	-	-	-
458	sonstige Aufgaben	-	-	-	-	-
46	Einrichtungen der Jugendhilfe	12 973	23 241	526 749	303	526 446
460	Einrichtungen der Jugendarbeit	79	2 114	4 598	-	4 598
461	Jugendwohnheime, Schülerheime, Wohnheime für Auszubildende	-	-	-	-	-
462	Einrichtungen der Familienförderung	-	-	-	-	-
463	Einrichtungen für werdende Mütter und Mütter oder Väter mit Kind(ern)	-	-	-	-	-
464	Tageseinrichtungen für Kinder	12 805	21 002	520 727	303	520 424
465	Erziehungs-, Jugend- und Familienberatungsstellen	-	-	-	-	-
466	Einrichtungen für Hilfe zur Erziehung und Hilfe für junge Volljährige sowie für die Inobhutnahme	-	-	-	-	-
467	Einrichtungen der Mitarbeiter-	-	-	-	-	-
468	sonstige Einrichtungen	88	125	1 425	-	1 425
47	Förderung von anderen Trägern der Wohlfahrtspflege	-	47	1 189	1	1 188
48	Weitere soziale Bereiche	-	-	312 797	220	312 577
481	Vollzug des Unterhaltsvorschussgesetzes	-	-	27 312	94	27 217
482	Grundsicherung nach dem Zweiten Buch Sozialgesetzbuch (SGB II)	-	-	285 259	124	285 135
486	Vollzug des Betreuungsgesetzes	-	-	211	1	210
487	Hilfe für Heimkehrer und politische Häftlinge	-	-	16	1	15
49	Sonstige soziale Angelegenheiten	-	366	37 212	127	37 086
5	Gesundheit, Sport, Erholung	1 347	16 121	89 993	7 600	82 393
50	Öffentlicher Gesundheitsdienst	-	19	27 879	2 251	25 628
51	Krankenhäuser	-	-	330	-	330
54	Sonstige Einrichtungen und Maßnahmen der Gesundheitspflege	-	2	1 371	-	1 371
55	Förderung des Sports	23	587	1 965	177	1 788
56	Eigene Sportstätten	1 172	10 053	44 635	1 371	43 264
57	Badeanstalten	-	-	-	-	-
58	Park- und Gartenanlagen	152	5 460	13 812	3 799	10 013
59	Sonstige Erholungseinrichtungen	-	-	-	-	-
6	Bau- und Wohnungswesen, Verkehr	3 046	311 157	679 910	6 580	673 330
60	Bauverwaltung	-	-	-	-	-
61	Städteplanung, Vermessung,	379	70 513	119 081	2 391	116 690
62	Wohnungsbauförderung	12	42 493	63 705	295	63 410
63	Gemeindestraßen	1 261	138 634	336 858	1 696	335 162
65	Kreisstraßen	1 043	38 688	87 884	121	87 764
66	Bundes- und Landesstraßen	9	3 308	10 641	361	10 280
660	Bundesstraßen	9	1 233	4 487	241	4 246
665	Landesstraßen	-	2 074	6 154	119	6 034
67	Straßenbeleuchtung und -reinigung	-	10	4 342	1 199	3 143
670	Straßenbeleuchtung	-	-	-	-	-
675	Straßenreinigung	-	10	4 342	1 199	3 143
68	Parkeinrichtungen	6	2 201	37 563	433	37 131
69	Wasserläufe, Wasserbau	336	15 311	19 835	85	19 750

Gliederungs-Nr.	Aufgabengebiet	Einnahmen des Vermögenshaushalts		Gesamteinnahmen des Verwaltungs- und Vermögenshaushalts	Abzüglich haushalts-technische Verrechnungen	Bereinigte Gesamteinnahmen
		abzüglich Zahlungen von Gemeinden/ GV	Gesamteinnahmen des Vermögenshaushalts			
1 000 EUR						
7	Öffentliche Einrichtungen, Wirtschaftsförderung	1 245	70 471	174 099	1 525	172 573
70	Abwasserbeseitigung	-	3 052	9 500	- 3	9 503
72	Abfallbeseitigung	-	24	10 470	28	10 442
73	Märkte	-	-	-	-	-
74	Schlacht- und Viehhöfe	-	-	-	-	-
75	Bestattungswesen	39	21 851	44 358	1 114	43 244
76	Sonstige öffentliche Einrichtungen	479	27 907	66 341	355	65 986
77	Hilfsbetriebe der Verwaltung	-	-	-	-	-
78	Förderung der Land- und Forstwirtschaft	-	-	-	-	-
79	Fremdenverkehr, sonstige Förderung von Wirtschaft und Verkehr	728	17 637	43 430	31	43 399
790	Fremdenverkehr	48	1 791	21 253	8	21 246
791	sonstige Förderung von Wirtschaft und Verkehr	680	15 846	22 177	23	22 153
792	Förderung des Nahverkehrs (ÖPNV/SPNV)	-	-	-	-	-
793	Förderung der Schifffahrt und des Luftverkehrs	-	-	-	-	-
8	Wirtschaftliche Unternehmen, allgemeines Grund- und Sondervermögen	1 448	17 979	230 831	1 177	229 654
80	Verwaltung der wirtschaftlichen Unternehmen	-	-	-	-	-
81	Versorgungsunternehmen	100	2 312	20 292	1	20 291
810	Elektrizitätsversorgung (auch Windkraftanlagen)	-	1 756	15 009	1	15 008
813	Gasversorgung	-	3	277	-	277
815	Wasserversorgung	-	58	3 642	-	3 642
816	Fernwärmeversorgung	52	6	229	-	229
817	verbundene Versorgungsunternehmen	48	490	1 135	-	1 135
82	Verkehrsunternehmen	1 152	3 149	12 228	14	12 214
83	Verbundene Versorgungs- und Verkehrsunternehmen	-	-	-	-	-
84	Unternehmen der Wirtschaftsförderung	-	-	-	-	-
85	Land- und forstwirtschaftliche Unternehmen	195	9 291	152 851	1 162	151 690
850	landwirtschaftliche Unternehmen	-	-	-	-	-
855	forstwirtschaftliche Unternehmen	195	9 291	152 851	1 162	151 690
86	Kur- und Badebetriebe	-	105	624	-	624
87	Sonstige wirtschaftliche Unternehmen	-	-	-	-	-
88	Allgemeines Grundvermögen	-	-	-	-	-
89	Allgemeines Sondervermögen	2	3 121	44 835	-	44 835
9	Allgemeine Finanzwirtschaft	983	790 504	6 103 761	5 918	6 097 843
90	Steuern, allgemeine Zuweisungen und allgemeine Umlagen	320	6 218	5 196 170	1 683	5 194 487
91	Sonstige allgemeine Finanzwirtschaft	663	784 286	907 591	4 235	903 356
92	Abwicklung der Vorjahre	-	-	-	-	-
999	Insgesamt	31 868	1 476 959	10 219 030	184 902	10 034 128

Gliederungs-Nr.	Aufgabengebiet	Abzüglich Zahlungen von anderen Ebenen des öffentlichen Bereichs	Netto-einnahmen	Saldo aus Ausgaben (T12) und Einnahmen (T13), Mehrausgaben (-) bzw. Mehreinnahmen (+)		
				insgesamt	des Verwaltungshaushalts	des Vermögenshaushalts
1 000 EUR						
0	Allgemeine Verwaltung	55 189	327 058	- 917 688	- 942 002	24 314
00	Gemeindeorgane	-	-	-	-	-
01	Rechnungsprüfungsamt	9	875	- 14 819	- 14 814	- 5
02	Hauptverwaltung	51 351	264 267	- 770 482	- 792 934	22 453
03	Finanzverwaltung	1 601	61 800	- 125 202	- 127 085	1 883
05	Besondere Dienststellen der allgemeinen Verwaltung	2 228	115	- 7 185	- 7 170	- 15
06	Einrichtungen für die gesamte Verwaltung	-	-	-	-	-
08	Einrichtungen für Verwaltungsangehörige	-	-	-	-	-
1	Öffentliche Sicherheit und Ordnung	17 757	166 222	- 275 641	- 230 076	- 45 565
10	Polizeivollzugsdienst	-	-	-	-	-
11	Öffentliche Ordnung	4 163	143 494	- 112 942	- 112 481	- 461
12	Umweltschutz	462	7 959	1 891	2 019	- 128
13	Brandschutz	11 932	10 199	- 151 195	- 111 982	- 39 212
14	Katastrophenschutz und Zivilschutz	496	161	- 9 057	- 6 342	- 2 715
15	Verteidigungslasten - Verwaltung	-	-	-	-	-
16	Rettungsdienst	704	4 409	- 4 338	- 1 289	- 3 049
2	Schulen	170 892	52 602	- 605 752	- 490 962	- 114 790
20	Schulverwaltung	612	174	- 25 403	- 23 138	- 2 265
21	Grund- und Hauptschulen	15 566	19 910	- 165 566	- 134 145	- 31 421
211	Grundschulen	13 024	18 968	- 156 722	- 127 640	- 29 083
213	Hauptschulen	1 603	283	- 3 580	- 1 875	- 1 706
215	organisatorisch verbundene Grund- und Hauptschulen	939	658	- 5 264	- 4 631	- 633
22	Realschulen, regionale Schulen	8 000	6 864	- 90 248	- 75 923	- 14 325
221	Realschulen	6 317	3 880	- 68 677	- 58 972	- 9 705
225	regionale Schulen (kombinierte Haupt- und Realschulen)	1 684	2 984	- 21 571	- 16 951	- 4 621
23	Gymnasien, Kollegs (ohne berufliche Gymnasien)	6 865	2 701	- 82 388	- 59 267	- 23 121
24	Berufliche Schulen	2 514	1 092	- 53 078	- 45 739	- 7 339
27	Sonderschulen (Förderschulen)	2 189	6 462	- 40 502	- 37 283	- 3 219
28	Gesamtschulen und dergleichen	6 664	2 622	- 74 826	- 46 488	- 28 338
280	gemeinschaftliche, nicht aufteilbare Einrichtungen für örtlich vereinigte Schulen	3 185	790	- 22 336	- 16 318	- 6 019
281	Gesamtschulen (integrierte und kooperative)	3 480	1 832	- 52 489	- 30 170	- 22 319
285	freie Waldorfschulen	-	-	-	-	-
29	Übrige schulische Aufgaben	128 480	12 776	- 73 741	- 68 979	- 4 762
290	Schülerbeförderung und Beförderung von Kindern zu Kindergärten	113 704	2 958	- 44 636	- 44 759	124
293	Fördermaßnahmen für Schüler	11 782	4 873	- 2 603	- 2 601	- 2
295	sonstige schulische Aufgaben	2 994	4 945	- 26 502	- 21 618	- 4 884
3	Wissenschaft, Forschung, Kulturpflege	41 523	62 871	- 187 162	- 172 491	- 14 671
30	Verwaltung kultureller Angelegenheiten	-	-	-	-	-
31	Wissenschaft und Forschung	542	2 318	- 21 310	- 20 918	- 392
32	Museen, Sammlungen, Ausstellungen	2 212	4 401	- 20 530	- 18 699	- 1 831
321	nicht wissenschaftliche Museen, Sammlungen, Ausstellungen	2 130	3 334	- 17 161	- 14 794	- 2 367
323	zoologische und botanische Gärten	82	1 067	- 3 369	- 3 905	536
33	Theater und Musikpflege	21 442	25 591	- 55 894	- 54 453	- 1 441
331	Theater	19 143	9 488	- 39 325	- 37 984	- 1 341
332	Musikpflege (ohne Musikschulen)	128	1 145	- 1 843	- 1 825	- 17
333	Musikschulen	2 171	14 959	- 14 726	- 14 644	- 83
34	Heimat- und sonstige Kulturpflege	6 422	10 181	- 41 180	- 35 156	- 6 024

Gliederungs-Nr.	Aufgabengebiet	Abzüglich Zahlungen von anderen Ebenen des öffentlichen Bereichs	Netto-einnahmen	Saldo aus Ausgaben (T12) und Einnahmen (T13), Mehrausgaben (-) bzw. Mehreinnahmen (+)		
				insgesamt	des Verwaltungshaushalts	des Vermögenshaushalts
1 000 EUR						
35	Volksbildung	4 486	15 011	- 31 559	- 30 025	- 1 534
350	Volkshochschulen	4 088	11 939	- 7 134	- 7 072	- 62
352	öffentliche Büchereien	326	1 950	- 21 470	- 21 052	- 418
355	sonstige Volksbildung	72	1 122	- 2 955	- 1 901	- 1 054
36	Naturschutz, Denkmalschutz und -pflege	6 376	5 302	- 15 865	- 12 731	- 3 134
360	Naturschutz und Landschaftspflege	2 702	3 903	- 8 133	- 8 634	500
365	Denkmalschutz und -pflege	3 674	1 399	- 7 732	- 4 097	- 3 635
37	Kirchliche Angelegenheiten	43	66	- 824	- 510	- 314
4	Soziale Sicherung	1 620 822	263 399	-2 327 445	-2 210 755	- 116 690
40	Verwaltung der sozialen Angelegenheiten	-	-	-	-	-
400	allgemeine Sozialverwaltung (ohne Verwaltung der Jugendhilfe, Lastenausgleichsverwaltung und Versicherungsamt)	-	-	-	-	-
405	Verwaltung der Grundsicherung für Arbeitsuchende	-	-	-	-	-
407	Verwaltung der Jugendhilfe (ohne Verwaltung der Einrichtungen)	-	-	-	-	-
408	Versicherungsamt (soweit organisatorisch selbständig)	-	-	-	-	-
409	Lastenausgleichsverwaltung	-	-	-	-	-
41	Sozialhilfe nach dem SGB II	715 145	139 348	- 673 290	- 670 763	- 2 527
410	Hilfe zum Lebensunterhalt	715 145	139 348	- 673 290	- 670 763	- 2 527
411	Hilfe zur Pflege	-	-	-	-	-
412	Eingliederungshilfe für behinderte Menschen	-	-	-	-	-
413	Hilfen zur Gesundheit	-	-	-	-	-
414	Hilfe zur Überwindung besonderer sozialer Schwierigkeiten, Hilfe in anderen Lebenslagen	-	-	-	-	-
415	Grundsicherung im Alter und bei Erwerbsminderung, Leistungen nach dem Vierten Kapitel SGB XII	-	-	-	-	-
42	Durchführung des Asylbewerberleistungsgesetzes	21 907	3 106	- 38 586	- 38 578	- 7
43	Soziale Einrichtungen (ohne Einrichtungen der Jugendhilfe)	1 143	2 226	- 7 362	- 6 139	- 1 223
431	soziale Einrichtungen für Ältere (ohne Pflegeeinrichtungen)	-	-	-	-	-
432	soziale Einrichtungen für pflegebedürftige Menschen	-	-	-	-	-
433	soziale Einrichtungen für Behinderte	-	-	-	-	-
435	soziale Einrichtungen für Personen mit besonderen sozialen	-	-	-	-	-
436	soziale Einrichtungen für Aussiedlerinnen und Aussiedler und Asylbewerberinnen und Asylbewerber	-	-	-	-	-
439	andere soziale Einrichtungen	1 143	2 226	- 7 362	- 6 139	- 1 223
44	Kriegsopferfürsorge (KOF) und ähnliche Maßnahmen	15 278	2 266	- 803	- 803	-
45	Jugendhilfe nach dem KJHG	69 789	36 715	- 483 752	- 482 276	- 1 476
451	Jugendarbeit	1 279	3 153	- 19 123	- 18 237	- 885
452	Jugendsozialarbeit, erzieherischer Kinder- und Jugendschutz	-	-	-	-	-
453	Förderung der Erziehung in der Familie	-	-	-	-	-
454	Förderung von Kindern in Tageseinrichtungen und in Tagespflege	4 530	5 339	- 22 978	- 22 414	- 564
455	Hilfe zur Erziehung	63 980	28 223	- 441 651	- 441 624	- 27
456	Hilfe für junge Volljährige / Inobhutnahme	-	-	-	-	-

Gliederungs-Nr.	Aufgabengebiet	Abzüglich Zahlungen von anderen Ebenen des öffentlichen Bereichs	Netto-einnahmen	Saldo aus Ausgaben (T12) und Einnahmen (T13), Mehrausgaben (-) bzw. Mehreinnahmen (+)		
				insgesamt	des Verwaltungshaushalts	des Vermögenshaushalts
1 000 EUR						
457	Adoptionsvermittlung, Beistandschaft, Amtspflegschaft und -vormundschaft, Gerichtshilfen	-	-	-	-	-
458	sonstige Aufgaben	-	-	-	-	-
46	Einrichtungen der Jugendhilfe	480 194	46 252	- 749 894	- 638 548	- 111 346
460	Einrichtungen der Jugendarbeit	1 194	3 403	- 36 284	- 31 635	- 4 650
461	Jugendwohnheime, Schülerheime, Wohnheime für Auszubildende	-	-	-	-	-
462	Einrichtungen der Familienförderung	-	-	-	-	-
463	Einrichtungen für werdende Mütter und Mütter oder Väter mit Kind(ern)	-	-	-	-	-
464	Tageseinrichtungen für Kinder	478 343	42 081	- 682 244	- 575 757	- 106 487
465	Erziehungs-, Jugend- und Familienberatungsstellen	-	-	-	-	-
466	Einrichtungen für Hilfe zur Erziehung und Hilfe für junge Volljährige sowie für die Inobhutnahme	-	-	-	-	-
467	Einrichtungen der Mitarbeiter-	-	-	-	-	-
468	sonstige Einrichtungen	657	767	- 31 366	- 31 156	- 210
47	Förderung von anderen Trägern der Wohlfahrtspflege	829	360	- 9 578	- 9 564	- 15
48	Weitere soziale Bereiche	280 423	32 154	- 331 976	- 331 970	- 6
481	Vollzug des Unterhaltsvorschussgesetzes	17 075	10 143	- 15 963	- 15 962	- 1
482	Grundsicherung nach dem Zweiten Buch Sozialgesetzbuch (SGB II)	263 334	21 801	- 308 382	- 308 377	- 5
486	Vollzug des Betreuungsgesetzes	0	210	- 7 518	- 7 518	- 0
487	Hilfe für Heimkehrer und politische Häftlinge	15	0	- 113	- 113	- 0
49	Sonstige soziale Angelegenheiten	36 113	973	- 32 203	- 32 113	- 89
5	Gesundheit, Sport, Erholung	32 261	50 132	- 204 219	- 176 299	- 27 920
50	Öffentlicher Gesundheitsdienst	18 898	6 730	- 13 585	- 13 499	- 86
51	Krankenhäuser	-	330	- 598	- 598	-
54	Sonstige Einrichtungen und Maßnahmen der Gesundheitspflege	180	1 191	- 709	- 485	- 224
55	Förderung des Sports	524	1 264	- 15 254	- 12 712	- 2 542
56	Eigene Sportstätten	8 596	34 667	- 93 716	- 74 837	- 18 879
57	Badeanstalten	-	-	-	-	-
58	Park- und Gartenanlagen	4 063	5 949	- 80 357	- 74 168	- 6 190
59	Sonstige Erholungseinrichtungen	-	-	-	-	-
6	Bau- und Wohnungswesen, Verkehr	197 818	475 512	- 370 145	- 262 332	- 107 813
60	Bauverwaltung	-	-	-	-	-
61	Städteplanung, Vermessung,	55 084	61 606	- 129 316	- 110 858	- 18 458
62	Wohnungsbauförderung	1 226	62 183	31 634	3 016	28 618
63	Gemeindestraßen	37 312	297 849	- 198 548	- 119 420	- 79 129
65	Kreisstraßen	82 765	4 998	- 33 252	- 10 376	- 22 876
66	Bundes- und Landesstraßen	5 387	4 894	- 24 274	- 16 255	- 8 019
660	Bundesstraßen	1 902	2 344	- 12 536	- 7 388	- 5 148
665	Landesstraßen	3 484	2 550	- 11 738	- 8 867	- 2 871
67	Straßenbeleuchtung und -reinigung	0	3 143	- 10 000	- 9 591	- 409
670	Straßenbeleuchtung	-	-	-	-	-
675	Straßenreinigung	0	3 143	- 10 000	- 9 591	- 409
68	Parkeinrichtungen	1 375	35 755	19 639	22 255	- 2 616
69	Wasserläufe, Wasserbau	14 667	5 083	- 26 026	- 21 103	- 4 923

Gliederungs-Nr.	Aufgabengebiet	Abzüglich Zahlungen von anderen Ebenen des öffentlichen Bereichs	Netto-einnahmen	Saldo aus Ausgaben (T12) und Einnahmen (T13), Mehrausgaben (-) bzw. Mehreinnahmen (+)		
				insgesamt	des Verwaltungshaushalts	des Vermögenshaushalts
1 000 EUR						
7	Öffentliche Einrichtungen, Wirtschaftsförderung	34 976	137 597	- 161 117	- 120 787	- 40 330
70	Abwasserbeseitigung	65	9 438	2 175	1 220	955
72	Abfallbeseitigung	150	10 292	- 1 757	- 1 696	- 61
73	Märkte	-	-	-	-	-
74	Schlacht- und Viehhöfe	-	-	-	-	-
75	Bestattungswesen	2 604	40 640	- 17 942	- 29 393	11 451
76	Sonstige öffentliche Einrichtungen	19 409	46 577	- 77 049	- 38 671	- 38 379
77	Hilfsbetriebe der Verwaltung	-	-	-	-	-
78	Förderung der Land- und Forstwirtschaft	-	-	-	-	-
79	Fremdenverkehr, sonstige Förderung von Wirtschaft und Verkehr	12 749	30 650	- 66 545	- 52 247	- 14 297
790	Fremdenverkehr	2 383	18 862	- 34 201	- 31 238	- 2 963
791	sonstige Förderung von Wirtschaft und Verkehr	10 365	11 788	- 32 343	- 21 009	- 11 334
792	Förderung des Nahverkehrs (ÖPNV/SPNV)	-	-	-	-	-
793	Förderung der Schifffahrt und des Luftverkehrs	-	-	-	-	-
8	Wirtschaftliche Unternehmen, allgemeines Grund- und Sondervermögen	19 733	209 921	- 53 784	3 289	- 57 073
80	Verwaltung der wirtschaftlichen Unternehmen	-	-	-	-	-
81	Versorgungsunternehmen	1 263	19 028	4 231	10 314	- 6 083
810	Elektrizitätsversorgung (auch Windkraftanlagen)	2	15 006	7 816	11 140	- 3 324
813	Gasversorgung	-	277	277	274	3
815	Wasserversorgung	1 072	2 570	1 317	1 308	10
816	Fernwärmeversorgung	-	229	- 127	41	- 168
817	verbundene Versorgungsunternehmen	190	946	- 5 053	- 2 449	- 2 604
82	Verkehrsunternehmen	8 907	3 307	- 27 666	- 19 639	- 8 027
83	Verbundene Versorgungs- und Verkehrsunternehmen	-	-	-	-	-
84	Unternehmen der Wirtschaftsförderung	-	-	-	-	-
85	Land- und forstwirtschaftliche Unternehmen	7 991	143 699	14 271	14 077	194
850	landwirtschaftliche Unternehmen	-	-	-	-	-
855	forstwirtschaftliche Unternehmen	7 991	143 699	14 271	14 077	194
86	Kur- und Badebetriebe	72	551	- 1 146	- 1 195	48
87	Sonstige wirtschaftliche Unternehmen	-	-	-	-	-
88	Allgemeines Grundvermögen	-	-	-	-	-
89	Allgemeines Sondervermögen	1 499	43 336	- 43 474	- 268	- 43 206
9	Allgemeine Finanzwirtschaft	1 568 955	4 528 888	5 138 185	4 888 198	249 987
90	Steuern, allgemeine Zuweisungen und allgemeine Umlagen	1 518 611	3 675 877	5 096 391	5 090 052	6 338
91	Sonstige allgemeine Finanzwirtschaft	50 344	853 011	41 795	- 201 854	243 649
92	Abwicklung der Vorjahre	-	-	-	-	-
999	Insgesamt	3 759 927	6 274 201	35 233	285 784	- 250 551

Gruppierungs-Nr.	Ausgabeart	Gemeinden und Gemeindeverbände insgesamt	Kreisfreie Städte	Kreisangehörige Gemeinden, Verbandsgemeinden, Landkreise				
				zusammen	verbandsfreie Gemeinden	Orts-gemeinden	Verbands-gemeinden	Landkreise
Verwaltungshaushalt								
4	Personalausgaben	2 604 193	781 140	1 776 765	290 516	435 208	589 079	461 962
40	Aufwendungen für ehrenamtliche Tätigkeit	57 117	4 928	51 912	4 746	34 056	8 736	4 373
41	Dienstbezüge u. dgl.	1 869 214	560 113	1 276 133	210 348	310 534	418 166	337 085
410	Beamtinnen und Beamte	368 720	133 344	227 351	34 503	2 304	88 423	102 121
411	Pensionsrückstellungen nach BBesG	10 790	4 004	6 609	634	84	3 009	2 882
414	Angestellte	1 460 410	414 765	1 022 540	172 055	300 500	322 305	227 681
415	Arbeiterinnen und Arbeiter	-	-	-	-	-	-	-
416	Beschäftigungsentgelte u. dgl.	29 294	8 000	19 633	3 157	7 646	4 429	4 401
42	Versorgungsbezüge u. dgl.	136 518	67 724	63 667	11 805	1 988	22 124	27 751
420	Beamtinnen und Beamte	134 735	67 153	62 455	11 502	1 883	21 765	27 304
421	Pensionsrückstellungen nach BBesG	1 144	460	684	122	48	359	155
424	Angestellte	278	112	166	164	-	-	2
425	Arbeiterinnen und Arbeiter	-	-	-	-	-	-	-
428	sonstige	362	0	362	16	56	-	290
43	Umlagen an Versorgungskassen	169 437	38 250	129 603	20 534	23 625	55 910	29 533
430	Beamtinnen und Beamte	53 689	4 700	48 989	6 899	522	30 330	11 237
434	Angestellte	115 009	33 421	80 004	13 520	22 910	25 329	18 245
435	Arbeiterinnen und Arbeiter	-	-	-	-	-	-	-
438	sonstige	683	129	553	115	150	237	51
439	Pensionsrückstellungen nach BBesG	57	-	57	-	43	13	-
44	Beiträge zur gesetzlichen Sozialversicherung	297 761	83 433	209 593	34 923	63 107	64 702	46 861
440	Beamtinnen und Beamte	877	595	281	32	177	22	50
444	Angestellte	292 067	82 109	205 381	34 413	60 529	64 102	46 336
445	Arbeiterinnen und Arbeiter	-	-	-	-	-	-	-
448	sonstige	4 817	728	3 931	478	2 400	578	474
45	Beihilfen, Unterstützungen u. dgl.	65 233	24 920	38 910	6 947	919	16 790	14 254
46	Personal-Nebenausgaben	8 913	1 772	6 949	1 214	979	2 650	2 106
5/6	Sächlicher Verwaltungs- und Betriebsaufwand	2 875 776	772 503	2 091 900	241 993	519 609	312 244	1 018 054
50	Unterhaltung der Grundstücke und baulichen Anlagen	231 447	62 646	167 319	26 654	58 559	35 879	46 227
51	Unterhaltung des sonstigen unbeweglichen Vermögens	154 303	54 565	99 739	24 558	59 049	2 269	13 862
52	Geräte, Ausstattungs- und Ausrüstungsgegenstände, sonstige Gebrauchsgegenstände	56 859	16 487	39 680	5 131	10 802	12 978	10 769
53	Mieten und Pachten	66 698	33 438	32 520	4 942	4 098	7 746	15 734
54	Bewirtschaftung der Grundstücke, baulichen Anlagen usw.	384 486	96 942	285 007	44 622	119 756	62 010	58 618
55	Haltung von Fahrzeugen	31 720	7 099	24 402	4 150	10 105	8 318	1 828
56	Besondere Aufwendungen für Bedienstete	19 916	4 364	15 421	2 605	1 706	8 478	2 633
63	Weitere Verwaltungs- und Betriebsausgaben	381 026	87 773	291 195	22 057	79 443	31 216	158 480
638	weitere Verwaltungs- und Betriebsausgaben (ohne Schülerbeförderung)	225 957	59 234	164 724	22 027	79 379	30 939	32 379
639	Schülerbeförderungskosten	155 068	28 538	126 472	30	64	277	126 102
64	Steuern, Versicherungen, Schadensfälle	92 949	24 265	67 065	9 269	21 384	20 267	16 145
65	Geschäftsausgaben	203 924	56 965	145 441	22 716	33 353	56 369	33 004

Gruppierungs-Nr.	Ausgabeart	Gemeinden und Gemeindeverbände insgesamt	Kreisfreie Städte	Kreisangehörige Gemeinden, Verbandsgemeinden, Landkreise				
				zusammen	verbandsfreie Gemeinden	Orts-gemeinden	Verbands-gemeinden	Landkreise
66	Weitere allgemeine sächliche Ausgaben	43 593	9 947	33 364	3 700	14 883	7 903	6 879
660	Verfügun gsmittel, Repräsentationsmittel	5 508	671	4 829	611	2 625	1 068	525
661	sonstige	22 644	4 542	17 830	2 134	6 589	5 244	3 863
669	vermischte Ausgaben	15 441	4 735	10 706	954	5 669	1 591	2 491
67	Erstattungen von Ausgaben des Verwaltungshaushalts	777 270	124 436	652 738	71 429	106 472	58 738	416 099
670	an Bund	4 545	1 398	3 147	121	51	1 636	1 339
671	an Land	181 543	7 806	173 732	1 465	8 279	1 076	162 913
672	an Gemeinden/GV	253 050	9 045	244 003	17 854	34 035	42 111	150 003
673	an Zweckverbände und dgl.	5 868	111	5 757	51	4 360	434	913
674	an sonstigen öffentlichen Bereich	3 766	2 240	1 526	10	55	36	1 427
675	an kommunale Sonderrechnungen	79 301	31 194	48 107	19 490	18 821	2 135	7 660
676	an sonstige öffentliche Sonderrechnungen	19 240	3 064	16 176	61	5 754	560	9 801
677	an private Unternehmen	12 011	1 768	10 243	1 420	4 108	1 472	3 244
678	an übrige Bereiche	33 044	8 412	24 632	1 404	5 556	1 670	16 002
679	innere Verrechnungen	184 902	59 397	125 416	29 555	25 454	7 609	62 798
69	Aufgabenbezogene Leistungsbeteiligungen	431 584	193 576	238 007	161	-	72	237 775
691	Leistungsbeteiligungen bei Leistungen für Unterkunft und Heizung an Arbeitssuchende	410 290	184 939	225 351	-	-	-	225 351
692	Leistungsbeteiligungen bei Leistungen zur Eingliederung von Arbeitssuchenden	-	-	-	-	-	-	-
693	Leistungsbeteiligungen bei einmaligen Leistungen an Arbeitssuchende	10 663	4 200	6 463	-	-	-	6 463
694	Leistungsbeteiligung beim Arbeitslosengeld II nach §§ 19ff. SGB II	-	-	-	-	-	-	-
695	Leistungsbeteiligung bei der Eingliederung von Arbeitssuchenden nach § 16 SGB II	-	-	-	-	-	-	-
696	Leistungsbeteiligung für Bildung und Teilhabe nach § 28 SGB II	10 631	4 437	6 194	161	-	72	5 961
7	Zuweisungen und Zuschüsse (nicht für Investitionen)	3 165 859	922 048	2 238 415	121 127	78 636	86 389	1 952 263
71	Zuweisungen und sonstige Zuschüsse für laufende Zwecke	1 130 454	288 896	836 163	57 739	77 838	24 505	676 081
710	an Bund	3	0	3	2	-	0	1
711	an Land	4 054	787	3 267	240	718	1 204	1 106
712	an Gemeinden/GV	343 306	6 902	336 389	1 002	26 557	2 912	305 917
713	an Zweckverbände und dgl.	57 853	6 066	50 716	3 838	9 996	4 967	31 915
714	an sonstigen öffentlichen Bereich	1 583	1 392	191	163	0	4	24
715	an kommunale Sonderrechnungen	104 865	84 084	16 952	3 408	3 173	6 848	3 524
716	an sonstige öffentliche Sonderrechnungen	8 855	2 923	5 932	291	1 852	1 056	2 734
717	an private Unternehmen	17 729	4 019	13 710	3 914	1 875	1 756	6 165
718	an übrige Bereiche	592 205	182 722	409 002	44 881	33 667	5 758	324 696
72	Schuldendiensthilfen	1 930	455	1 475	109	510	277	578
720	an Bund	-	-	-	-	-	-	-
721	an Land	-	-	-	-	-	-	-
722	an Gemeinden/GV	293	0	293	44	42	56	151
723	an Zweckverbände und dgl.	489	141	348	-	3	162	183
724	an sonstigen öffentlichen Bereich	-	-	-	-	-	-	-
725	an kommunale Sonderrechnungen	740	117	623	-	403	54	166
726	an sonstige öffentliche Sonderrechnungen	1	-	1	-	1	-	-
727	an private Unternehmen	87	86	2	0	-	0	2
728	an übrige Bereiche	319	111	208	65	61	5	77
73	Leistungen der Sozialhilfe an natürliche Personen außerhalb von Einrichtungen	370 735	149 819	220 916	25 496	183	38 400	156 838
74	Leistungen der Sozialhilfe an natürliche Personen in Einrichtungen	966 375	287 531	678 844	656	-	1 112	677 075

Gruppierungs-Nr.	Ausgabeart	Gemeinden und Gemeindeverbände insgesamt	Kreisfreie Städte	Kreisangehörige Gemeinden, Verbandsgemeinden, Landkreise				
				zusammen	verbandsfreie Gemeinden	Orts-gemeinden	Verbands-gemeinden	Landkreise
75	Leistungen an Kriegssopfer und ähnliche Anspruchsberechtigte	17 223	1	17 222	-	-	-	17 222
76	Leistungen der Jugendhilfe außerhalb von Einrichtungen	159 852	57 549	102 303	6 079	-	79	96 145
77	Leistungen der Jugendhilfe in Einrichtungen	282 295	94 934	187 361	22 181	-	-	165 179
78	Sonstige soziale Leistungen	178 376	28 022	150 354	3 602	15	1 307	145 430
781	Leistungen für Bildung und Teilhabe nach § 6b BKGG	5 861	1 552	4 309	165	0	-	4 144
782	originäre Leistungen für Bildung und Teilhabe nach § 28 SGB II	823	30	792	-	-	-	792
783	Leistungen für Unterkunft und Heizung an Arbeitssuchende (§22 Abs. 3 SGB II)	39 021	7 726	31 295	2	-	-	31 293
784	Leistungen für Eingliederung von Arbeitssuchenden (§ 16 Abs. 2 Nr. 1 SGB II)	1 987	1 040	948	13	12	108	815
785	Einmalige Leistungen an Arbeitssuchende (§23 Abs. 3 SGB II)	442	133	310	-	-	1	309
786	Arbeitslosengeld II nach § 19 ff. SGB II (ohne Leistungen für Unterkunft und Heizung)	44 530	28	44 502	1	-	0	44 501
787	Leistungen zur Eingliederung von Arbeitssuchenden nach § 16 Abs. 1 und 2 Nr. 5 und 6 SGB II)	4 659	-	4 659	15	-	28	4 616
788	Weitere soziale Leistungen	81 052	17 513	63 539	3 406	3	1 171	58 959
79	Leistungen nach dem Asylbewerberleistungsgesetz	58 619	14 841	43 778	5 264	90	20 708	17 715
8	Sonstige Finanzausgaben	2 378 743	196 460	2 181 008	379 735	1 583 441	128 547	89 285
80	Zinsausgaben	315 979	115 509	199 196	32 801	56 743	46 801	62 850
800	an Bund	175	1	173	18	30	22	104
801	an Land	678	153	525	100	328	43	55
802	an Gemeinden/GV	13 183	2	13 182	547	8 912	2 614	1 109
803	an Zweckverbände und dgl.	1 554	3	1 551	10	4	57	1 481
804	an sonstigen öffentlichen Bereich	538	0	538	51	3	90	393
805	an kommunale Sonderrechnungen	38 668	16 220	22 448	9 362	4 481	6 601	2 004
806	an sonstige öffentliche Sonderrechnungen	873	502	371	-	215	151	5
807	an private Unternehmen	259 132	97 693	160 166	22 713	42 545	37 208	57 699
808	an übrige Bereiche	1 178	936	242	2	226	14	-
82	Allgemeine Zuweisungen	1 619	-	1 619	179	118	331	992
820	an Bund	-	-	-	-	-	-	-
821	an Land	-	-	-	-	-	-	-
822	an Gemeinden/GV	1 619	-	1 619	179	118	331	992
823	an Zweckverbände und dgl.	-	-	-	-	-	-	-
824	an sonstigen öffentlichen Bereich	0	-	0	-	0	-	-
83	Allgemeine Umlagen	2 006 269	40 987	1 965 281	343 448	1 520 017	78 493	23 323
831	an Land	100 547	33 164	67 384	23 946	19 080	9 774	14 583
832	an Gemeinden/GV	1 905 339	7 807	1 897 532	319 502	1 500 734	68 556	8 740
833	an Zweckverbände und dgl.	382	17	366	-	202	163	-
84	Weitere Finanzausgaben	54 876	39 964	14 912	3 307	6 563	2 922	2 120
840	Inanspruchnahme aus Bürgschaften, Gewähr- und ähnlichen Verträgen	37	5	32	14	3	15	1
841	sonstige	32 595	23 504	9 092	2 295	1 776	2 906	2 115
845	Verzinsung von Steuernachforderungen und -erstattungen	22 244	16 455	5 789	999	4 784	1	5
899./810	Bruttoausgaben des Verwaltungshaushalts	11 024 571	2 672 152	8 288 088	1 033 371	2 616 895	1 116 258	3 521 564

Gruppierungs-Nr.	Ausgabeart	Gemeinden und Gemeindeverbände insgesamt	Kreisfreie Städte	Kreisangehörige Gemeinden, Verbandsgemeinden, Landkreise				
				zusammen	verbandsfreie Gemeinden	Orts-gemeinden	Verbands-gemeinden	Landkreise
Vermögenshaushalt								
92	Gewährung von Darlehen	44 293	8 724	35 568	8 886	13 190	12 684	808
920	an Bund	-	-	-	-	-	-	-
921	an Land	-	-	-	-	-	-	-
922	an Gemeinden/GV	272	-	272	-	57	15	201
923	an Zweckverbände und dgl.	1	-	1	-	1	-	-
924	an sonstigen öffentlichen Bereich	-	-	-	-	-	-	-
925	an kommunale Sonderrechnungen	38 917	7 723	31 194	8 673	12 790	9 157	575
926	an sonstige öffentliche Sonderrechnungen	24	-	24	24	-	-	-
927	an private Unternehmen	51	-	51	-	31	20	-
928	an übrige Bereiche	5 027	1 002	4 026	189	311	3 493	33
93	Vermögenserwerb	292 648	103 366	188 244	35 873	72 234	39 326	40 812
930	Erwerb von Beteiligungen, Kapitaleinlagen	55 989	36 711	19 278	8 044	3 389	525	7 320
932	Erwerb von Grundstücken	127 965	46 607	81 357	14 541	48 849	4 603	13 364
935	Erwerb von beweglichen Sachen des Anlagevermögens	108 695	20 048	87 609	13 288	19 996	34 198	20 127
94./347	Baumaßnahmen	756 201	135 442	618 366	84 841	343 481	73 283	116 760
97	Tilgung von Krediten, Rückzahlung von inneren Darlehen	538 834	190 576	346 798	38 121	124 134	99 094	85 450
970	an Bund	892	5	886	30	291	562	4
971	an Land	29 963	6 052	23 910	2 117	4 418	9 101	8 275
972	an Gemeinden/GV	2 833	-	2 833	109	786	1 938	-
973	an Zweckverbände und dgl.	679	1	678	-	547	131	-
974	an sonstigen öffentlichen Bereich	261	7	254	162	82	9	-
975	an kommunale Sonderrechnungen	8 165	3 216	4 950	253	784	536	3 377
976	an sonstige öffentliche Sonderrechnungen	3 655	-	3 655	1 826	1 238	591	-
977	an private Unternehmen	475 726	174 278	299 989	27 330	115 367	85 895	71 396
978	an übrige Bereiche	16 661	7 017	9 644	6 294	621	331	2 398
979	Rückzahlung von inneren Darlehen	-	-	-	-	-	-	-
98	Zuweisungen und Zuschüsse für Investitionen	60 477	6 617	53 861	4 599	14 547	6 613	28 102
980	an Bund	14	0	14	-	13	1	-
981	an Land	695	8	687	50	130	431	76
982	an Gemeinden/GV	23 090	-	23 090	316	1 740	3 651	17 383
983	an Zweckverbände und dgl.	3 190	-	3 190	9	671	883	1 627
984	an sonstigen öffentlichen Bereich	84	0	84	-	-	-	84
985	an kommunale Sonderrechnungen	6 791	1 756	5 035	318	3 938	56	723
986	an sonstige öffentliche Sonderrechnungen	1 139	-	1 139	1 046	93	-	-
987	an private Unternehmen	10 830	1 678	9 152	546	2 982	894	4 731
988	an übrige Bereiche	14 645	3 174	11 471	2 314	4 980	698	3 479
99	Sonstiges	66 925	22 317	44 386	5 224	23 635	6 321	9 206
990	Kreditbeschaffungskosten	3 394	3 357	36	10	7	14	6
991	Ablösung von Dauerlasten	63 532	18 959	44 349	5 214	23 629	6 307	9 200
998./347	Bruttoausgaben des Vermögenshaushalts	1 759 378	467 041	1 287 223	177 543	591 221	237 322	281 137
	Bruttoausgaben des Verwaltungs- und Vermögenshaushalts	12 783 949	3 139 193	9 575 311	1 210 914	3 208 115	1 353 580	3 802 702
	abzüglich haushaltstechnische Verrechnungen	184 902	59 397	125 416	29 555	25 454	7 609	62 798
	Bereinigte Bruttoausgaben	12 599 047	3 079 796	9 449 895	1 181 359	3 182 661	1 345 971	3 739 904
	abzüglich Zahlungen von Gemeinden und Gemeindeverbänden	2 600 152	32 538	2 545 073	124 071	238 101	855 627	1 327 274
	von anderen Ebenen des öffentlichen Bereichs	3 759 927	956 711	2 773 285	146 955	433 962	246 109	1 946 260
	Nettoausgaben	6 238 968	2 090 548	4 131 538	910 332	2 510 599	244 236	466 371

Gruppierungs-Nr.	Einnahmeart	Gemeinden und Gemeindeverbände insgesamt	Kreisfreie Städte	Kreisangehörige Gemeinden, Verbandsgemeinden, Landkreise				
				zusammen	verbandsfreie Gemeinden	Orts-gemeinden	Verbands-gemeinden	Landkreise
Verwaltungshaushalt								
0./810	Steuern, allgemeine Zuweisungen	7 095 798	1 644 314	5 413 480	775 265	2 040 582	887 270	1 710 363
00./810	Realsteuern	2 007 512	798 736	1 208 776	423 552	785 223	-	-
000	Grundsteuer A	18 778	1 392	17 385	1 167	16 218	-	-
001	Grundsteuer B	499 184	171 937	327 247	78 108	249 138	-	-
003./810	Gewerbesteuer nach Ertrag und Kapital	1 489 551	625 407	864 144	344 277	519 866	-	-
01	Gemeindeanteil an Gemeinschaftsteuern	1 604 246	433 362	1 170 884	249 639	921 245	-	-
010	Gemeindeanteil an der Einkommensteuer	1 447 093	363 426	1 083 667	217 968	865 698	-	-
012	Gemeindeanteil an der Umsatzsteuer	157 153	69 936	87 217	31 670	55 547	-	-
02	Andere Steuern	62 817	26 297	36 520	11 649	9 559	11 180	4 132
020	Vergnügungssteuer für die Vorführung von Bildstreifen	128	108	19	-	-	19	-
021	sonstige Vergnügungssteuer	40 425	20 294	20 131	8 843	127	11 161	-
022	Hundesteuer	15 859	4 562	11 297	2 489	8 808	-	-
024	Grunderwerbsteuer	64	64	1	-	-	-	1
025	Schankerlaubnissteuer	348	212	136	-	-	-	136
026	Jagdsteuer	4 067	71	3 996	-	-	-	3 996
027	Zweitwohnungssteuer	2 165	1 272	894	318	575	-	-
029	sonstige Steuern	- 239	- 286	47	- 1	48	-	-
03	Steuerähnliche Einnahmen	264	-	264	-	264	-	-
04	Schlüsselzuweisungen	1 117 759	209 994	907 765	47 989	215 433	190 596	453 748
041	vom Land	1 117 759	209 994	907 765	47 989	215 433	190 596	453 748
05	Bedarfszuweisungen	-	-	-	-	-	-	-
051	vom Land	-	-	-	-	-	-	-
052	von Gemeinden/GV	-	-	-	-	-	-	-
06	Sonstige allgemeine Zuweisungen	236 880	139 651	76 649	19 550	20 211	3 292	33 597
060	von Bund	-	-	-	-	-	-	-
061	vom Land	234 331	139 651	74 100	19 432	18 069	3 238	33 361
062	von Gemeinden/GV	2 549	-	2 549	118	2 141	55	236
07	Allgemeine Umlagen	1 909 898	-	1 892 474	1 126	2 737	682 202	1 206 409
071	vom Land (Erstattung von Umlagen gemäß § 24 Abs. 4 LFAG; Finanzierung Fonds "Deutsche Einheit")	3 863	-	3 863	1 126	2 737	-	-
072	von Gemeinden/GV	1 906 035	-	1 888 611	-	-	682 202	1 206 409
09	Ausgleichsleistungen	156 422	36 274	120 148	21 760	85 911	-	12 477
091	nach dem Familienleistungsausgleich (§ 21 a FAG)	156 422	36 274	120 148	21 760	85 911	-	12 477
092	Leistungen des Landes aus der Umsetzung des Vierten Gesetzes für moderne Dienstleistungen am Arbeitsmarkt	-	-	-	-	-	-	-

Gruppierungs-Nr.	Einnahmeart	Gemeinden und Gemeindeverbände insgesamt	Kreisfreie Städte	Kreisangehörige Gemeinden, Verbandsgemeinden, Landkreise				
				zusammen	verbandsfreie Gemeinden	Orts-gemeinden	Verbands-gemeinden	Landkreise
1	Einnahmen aus Verwaltung und Betrieb	3 633 102	800 604	2 809 047	265 645	543 052	301 686	1 698 664
10	Verwaltungsgebühren	144 550	38 760	105 790	10 360	1 394	21 996	72 040
11	Benutzungsgebühren und ähnliche Entgelte	240 893	79 713	153 932	32 063	65 602	31 596	24 671
12	Sonstige zweckgebundene Abgaben	16 719	1 067	15 652	2 605	12 450	547	51
13	Einnahmen aus Verkauf	122 801	5 816	115 980	6 807	106 189	2 213	771
14	Mieten und Pachten	114 468	31 435	82 810	15 969	55 967	6 696	4 178
15	Sonstige Verwaltungs- und Betriebseinnahmen	15 913	2 874	12 965	2 579	5 812	2 854	1 720
150	sonstige Verwaltungs- und Betriebseinnahmen soweit nicht Ugr. 157 bis 159	9 579	2 392	7 160	913	3 184	1 697	1 365
157	Verrechnungseinnahmen des Verwaltungshaushalts	-	-	-	-	-	-	-
158	vermischte Einnahmen	-	-	-	-	-	-	-
159	Umsatzsteuer (Rückvergütungen)	6 334	482	5 805	1 665	2 628	1 157	355
16	Erstattungen von Ausgaben des Verwaltungshaushalts	1 571 572	377 892	1 191 973	111 864	71 446	156 367	852 296
160	von Bund	16 930	2 104	14 825	285	708	1 583	12 248
161	vom Land	878 780	229 484	649 024	7 452	1 951	2 722	636 899
162	von Gemeinden/GV	302 786	31 942	270 244	62 166	20 036	90 046	97 996
163	von Zweckverbänden und dgl.	7 443	1 275	6 137	396	401	3 827	1 514
164	vom sonstigen öffentlichen Bereich	13 471	3 032	10 358	620	1 747	397	7 595
165	von kommunalen Sonderrechnungen	93 852	32 494	60 793	6 663	3 669	37 917	12 544
166	von sonstigen öffentlichen Sonderrechnungen	16 816	4 323	12 493	210	485	3 624	8 175
167	von privaten Unternehmen	13 691	3 876	9 807	1 193	5 246	1 904	1 465
168	von übrigen Bereichen	42 900	9 965	32 875	3 325	11 749	6 738	11 062
169	innere Verrechnungen	184 902	59 397	125 416	29 555	25 454	7 609	62 798
17	Zuweisungen und Zuschüsse für laufende Zwecke	1 163 944	181 210	969 559	83 132	223 744	79 065	583 617
170	von Bund	12 561	5 751	6 808	1 236	2 491	1 645	1 435
171	vom Land	772 947	166 428	598 129	21 880	8 337	9 008	558 904
172	von Gemeinden/GV	344 764	393	339 881	57 252	202 342	65 577	14 710
173	von Zweckverbänden und dgl.	840	11	829	162	295	156	217
174	vom sonstigen öffentlichen Bereich	6 714	490	6 221	227	653	1 052	4 289
175	von kommunalen Sonderrechnungen	3 630	1 771	1 741	560	482	267	432
176	von sonstigen öffentlichen Sonderrechnungen	3 705	2 794	911	164	375	94	278
177	von privaten Unternehmen	3 992	819	3 164	765	1 377	430	592
178	von übrigen Bereichen	14 793	2 753	11 875	885	7 393	836	2 761
19	Aufgabenbezogene Leistungsbeteiligungen	242 242	81 836	160 386	265	449	351	159 321
191	Leistungsbeteiligung bei Leistungen für Unterkunft und Heizung für Arbeitssuchende	191 569	79 496	112 073	173	-	3	111 896
192	Leistungsbeteiligung beim Arbeitslosengeld II nach § 19 ff. SGB II (ohne Leistungen für Unterkunft und Heizung)	41 710	-	41 710	-	-	-	41 710
193	Leistungsbeteiligung bei Eingliederung von Arbeitssuchenden nach § 16 Abs. 1 und 2 Nr. 5 und 6 SGB II	8 963	2 340	6 603	92	449	348	5 714

Gruppierungs-Nr.	Einnahmeart	Gemeinden und Gemeindeverbände insgesamt	Kreisfreie Städte	Kreisangehörige Gemeinden, Verbandsgemeinden, Landkreise				
				zusammen	verbandsfreie Gemeinden	Orts-gemeinden	Verbands-gemeinden	Landkreise
2	Sonstige Finanzeinnahmen	581 455	209 974	362 530	58 847	113 659	35 692	154 331
20	Zinseinnahmen	25 241	2 282	22 935	6 726	3 641	11 234	1 335
200	von Bund	-	-	-	-	-	-	-
201	vom Land	97	76	21	-	21	-	-
202	von Gemeinden/GV	10 862	-	10 862	-	2 016	8 846	-
203	von Zweckverbänden und dgl.	79	8	71	7	2	62	0
204	vom sonstigen öffentlichen Bereich	8	-	8	7	2	0	-
205	von kommunalen Sonderrechnungen	4 604	1 731	2 863	1 094	714	393	662
206	von sonstigen öffentlichen Sonderrechnungen	36	9	27	1	20	7	-
207	von privaten Unternehmen	8 353	23	8 315	5 569	562	1 513	672
208	von übrigen Bereichen	1 201	434	767	49	306	412	0
21	Gewinnanteile von wirtschaftlichen Unternehmen und aus Beteiligungen	76 271	29 712	37 752	6 085	5 093	802	25 771
22	Konzessionsabgaben	181 252	70 922	110 329	26 522	82 057	759	992
23	Schuldendiensthilfen	2 437	610	1 827	101	291	1 436	-
230	von Bund	-	-	-	-	-	-	-
231	vom Land	568	283	285	-	28	257	-
232	von Gemeinden/GV	1 287	-	1 287	10	223	1 055	-
233	von Zweckverbänden und dgl.	-	-	-	-	-	-	-
234	vom sonstigen öffentlichen Bereich	4	-	4	-	-	4	-
235	von kommunalen Sonderrechnungen	82	15	67	-	2	65	-
236	von sonstigen öffentlichen Sonderrechnungen	-	-	-	-	-	-	-
237	von privaten Unternehmen	464	312	152	91	6	55	-
238	von übrigen Bereichen	32	-	32	-	32	-	-
24	Ersatz von sozialen Leistungen außerhalb von Einrichtungen	39 482	9 648	29 834	3 984	128	6 000	19 722
241	Kostenbeiträge und Aufwendersatz, Kostenersatz	12 115	2 440	9 674	2 417	99	2 498	4 660
243	übergeleitete Unterhaltsansprüche gegen bürgerlich-rechtlich Unterhaltsverpflichtete	9 633	2 946	6 687	462	-	93	6 132
245	Leistungen von Sozialleistungsträgern	8 447	2 010	6 437	579	28	1 862	3 969
247	sonstige Ersatzleistungen	2 164	847	1 317	90	0	300	927
249	Rückzahlung gewährter Hilfen (z.B. Tilgung und Zinsen von Darlehen)	7 123	1 405	5 718	436	1	1 247	4 034
25	Ersatz von sozialen Leistungen in Einrichtungen	134 563	39 923	94 641	1 037	-	221	93 383
251	Kostenbeiträge und Aufwendersatz, Kostenersatz	35 589	11 803	23 786	987	-	22	22 777
253	übergeleitete Unterhaltsansprüche gegen bürgerlich-rechtlich Unterhaltsverpflichtete	8 715	2 162	6 552	2	-	1	6 549
255	Leistungen von Sozialleistungsträgern	76 964	21 981	54 983	42	-	38	54 903
257	sonstige Ersatzleistungen	6 546	2 323	4 224	4	-	0	4 219
259	Rückzahlung gewährter Hilfen (z.B. Tilgung und Zinsen von Darlehen)	6 750	1 654	5 095	1	-	160	4 934
26	Weitere Finanzeinnahmen	122 208	56 878	65 211	14 394	22 448	15 241	13 129
299./810	Bruttoeinnahmen des Verwaltungshaushalts	11 310 354	2 654 892	8 585 057	1 099 757	2 697 293	1 224 648	3 563 358

Gruppierungs-Nr.	Einnahmeart	Gemeinden und Gemeindeverbände insgesamt	Kreisfreie Städte	Kreisangehörige Gemeinden, Verbandsgemeinden, Landkreise				
				zusammen	verbandsfreie Gemeinden	Orts-gemeinden	Verbands-gemeinden	Landkreise

Vermögenshaushalt								
32	Rückflüsse von Darlehen	23 068	9 354	13 695	7 291	3 162	2 399	844
320	von Bund	-	-	-	-	-	-	-
321	von Land	267	267	-	-	-	-	-
322	von Gemeinden/GV	917	-	917	121	218	486	92
323	von Zweckverbänden und dgl.	38	-	38	-	36	1	-
324	vom sonstigen öffentlichen Bereich	-	-	-	-	-	-	-
325	von kommunalen Sonderrechnungen	14 324	7 683	6 623	2 154	2 101	1 696	671
326	von sonstigen öffentlichen Sonderrechnungen	126	20	106	11	67	28	-
327	von privaten Unternehmen	18	18	-	-	-	-	-
328	von übrigen Bereichen	7 378	1 366	6 013	5 004	741	186	81
33	Einnahmen aus der Veräußerung von Beteiligungen und Rückflüsse von Kapitaleinlagen	2 996	390	2 606	298	2 254	24	30
34	Einnahmen aus der Veräußerung von Sachen des Anlagevermögens ¹	217 039	70 173	146 857	24 227	113 616	3 749	5 264
340	Grundstücke	167 839	63 820	104 019	17 455	79 189	2 734	4 640
345	bewegliche Sachen	49 201	6 353	42 839	6 772	34 427	1 015	624
35	Beiträge und ähnliche Entgelte ²	128 552	21 257	107 296	18 234	88 531	392	139
36	Zuweisungen und Zuschüsse für Investitionen und Investitionsförderungsmaßnahmen	349 048	83 761	264 675	30 602	119 825	40 004	74 245
360	von Bund	13 815	5 515	8 291	1 723	4 891	129	1 548
361	von Land	277 499	74 129	202 826	21 258	88 474	30 408	62 685
362	von Gemeinden/GV	30 707	202	30 478	4 404	10 938	7 303	7 832
363	von Zweckverbänden und dgl.	322	-	322	1	242	65	14
364	vom sonstigen öffentlichen Bereich	1 268	1	1 267	555	407	299	5
365	von kommunalen Sonderrechnungen	5 298	786	4 512	499	2 366	522	1 125
366	von sonstigen öffentlichen Sonderrechnungen	945	0	945	186	738	21	-
367	von privaten Unternehmen	4 897	375	4 516	457	3 303	294	462
368	von übrigen Bereichen	14 296	2 751	11 519	1 519	8 466	961	574
37	Einnahmen aus Krediten und inneren Darlehen	788 125	366 565	419 208	49 104	159 777	84 414	125 913
370	von Bund	1 142	-	1 142	500	642	-	-
371	von Land	516	100	415	74	34	307	-
372	von Gemeinden/GV	244	-	244	-	187	57	-
373	von Zweckverbänden und dgl.	-	-	-	-	-	-	-
374	vom sonstigen öffentlichen Bereich	5 750	-	5 750	-	750	-	5 000
375	von kommunalen Sonderrechnungen	3 597	-	3 597	1 000	1 938	660	-
376	von sonstigen öffentlichen Sonderrechnungen	529	-	529	-	525	4	-
377	von privaten Unternehmen	633 859	237 752	393 755	47 530	155 669	82 923	107 632
378	von übrigen Bereichen	142 488	128 712	13 776	-	32	463	13 281
398./347	Bruttoeinnahmen des Vermögenshaushalts	1 508 827	551 499	954 338	129 757	487 166	130 982	206 434
	Bruttoeinnahmen des Verwaltungs- und Vermögenshaushalts	12 819 182	3 206 391	9 539 394	1 229 513	3 184 459	1 355 630	3 769 792
	abzüglich haushaltstechnische Verrechnungen	184 902	59 397	125 416	29 555	25 454	7 609	62 798
	Bereinigte Bruttoeinnahmen	12 634 280	3 146 994	9 413 979	1 199 958	3 159 005	1 348 021	3 706 995
	abzüglich Zahlungen von Gemeinden und Gemeindeverbänden	2 600 152	32 538	2 545 073	124 071	238 101	855 627	1 327 274
	von anderen Ebenen des öffentlichen Bereichs	3 759 927	956 711	2 773 285	146 955	433 962	246 109	1 946 260
	Nettoeinnahmen	6 274 201	2 157 746	4 095 621	928 932	2 486 942	246 286	433 462

1 Abzüglich der Gruppierungs-Nrn. 346 Kreditbeschaffungskostenanteile und 347 Rückzahlung überzahlter Bauausgaben. – 2 Einschließlich der unter der Gruppierungs-Nr. 346 nachgewiesenen Kreditbeschaffungskostenanteile.

Gebietskörperschaftsgruppe Gemeindegrößenklasse / Verbandsgemeindegrößenklasse nach der Zahl der Einwohner	Ausgaben des Verwaltungshaushalts			
	Personal- ausgaben	sächlicher Verwaltungs- und Betriebsaufwand		
		zusammen	Verwaltungs- und Betriebs- ausgaben	Erstattungen von Ausgaben des Verwaltungs- haushalts

1 000 EUR

Kreisfreie Städte	781 140	578 926	454 491	124 436
100 000 und mehr	444 711	325 871	252 728	73 142
50 000 – 100 000	170 246	112 037	98 480	13 557
20 000 – 50 000	166 183	141 019	103 282	37 736
Kreisangehörige Gemeinden,				
Verbandsgemeinden, Landkreise	1 776 765	1 853 892	1 201 154	652 738
verbandsfreie Gemeinden	290 516	241 832	170 403	71 429
50 000 – 100 000	26 006	26 794	23 021	3 773
20 000 – 50 000	112 757	97 920	62 103	35 816
10 000 – 20 000	139 494	106 981	77 606	29 375
5 000 – 10 000	12 259	10 137	7 673	2 464
Verbandsgemeinden und deren				
Ortsgemeinden	1 024 287	831 781	666 571	165 210
20 000 – 50 000	310 719	258 801	207 636	51 165
10 000 – 20 000	616 608	493 772	396 380	97 392
5 000 – 10 000	96 960	79 208	62 556	16 653
Ortsgemeinden	435 208	519 609	413 137	106 472
10 000 – 20 000	10 064	17 126	11 298	5 828
5 000 – 10 000	123 075	131 261	101 491	29 769
3 000 – 5 000	59 197	60 996	50 270	10 726
1 000 – 3 000	145 915	156 409	126 527	29 883
unter 1 000	96 957	153 818	123 551	30 267
Verbandsgemeinden	589 079	312 172	253 434	58 738
20 000 – 50 000	164 043	92 770	75 415	17 354
10 000 – 20 000	362 601	186 909	151 242	35 667
5 000 – 10 000	62 435	32 493	26 777	5 716
Landkreise	461 962	780 279	364 180	416 099
200 000 und mehr	62 409	107 693	47 120	60 573
100 000 – 200 000	296 025	550 676	240 660	310 016
unter 100 000	103 528	121 910	76 400	45 510
Bezirksverband Pfalz	46 288	11 374	11 278	96
Rheinland-Pfalz	2 604 193	2 444 193	1 666 922	777 270

EUR je Einwohner/-in

Kreisfreie Städte	763,07	565,53	443,97	121,56
100 000 und mehr	766,51	561,67	435,60	126,07
50 000 – 100 000	743,60	489,35	430,14	59,21
20 000 – 50 000	774,53	657,25	481,37	175,88
Kreisangehörige Gemeinden,				
Verbandsgemeinden, Landkreise	599,27	625,28	405,12	220,16
verbandsfreie Gemeinden	497,39	414,04	291,75	122,29
50 000 – 100 000	406,18	418,49	359,55	58,93
20 000 – 50 000	562,57	488,54	309,85	178,70
10 000 – 20 000	475,82	364,92	264,72	100,20
5 000 – 10 000	463,33	383,12	289,98	93,14
Verbandsgemeinden und deren				
Ortsgemeinden	430,22	349,37	279,98	69,39
20 000 – 50 000	411,63	342,85	275,07	67,78
10 000 – 20 000	434,80	348,18	279,51	68,68
5 000 – 10 000	466,53	381,12	300,99	80,13
Ortsgemeinden	182,80	218,25	173,53	44,72
10 000 – 20 000	162,20	276,01	182,08	93,93
5 000 – 10 000	225,11	240,08	185,63	54,45
3 000 – 5 000	193,41	199,28	164,24	35,04
1 000 – 3 000	184,15	197,40	159,68	37,71
unter 1 000	143,94	228,35	183,42	44,93
Verbandsgemeinden	247,43	131,12	106,45	24,67
20 000 – 50 000	217,32	122,90	99,91	22,99
10 000 – 20 000	255,69	131,80	106,65	25,15
5 000 – 10 000	300,41	156,34	128,84	27,50
Landkreise	155,81	263,17	122,83	140,34
200 000 und mehr	151,40	261,26	114,31	146,95
100 000 – 200 000	147,35	274,11	119,79	154,32
unter 100 000	190,40	224,21	140,51	83,70
Bezirksverband Pfalz	33,40	8,21	8,14	0,07
Rheinland-Pfalz	652,91	612,80	417,92	194,87

Gebietskörperschaftsgruppe Gemeindegrößenklasse / Verbandsgemeindegrößenklasse nach der Zahl der Einwohner	Ausgaben des Verwaltungshaushalts				
	Zuweisungen und Zuschüsse				
	zusammen	Zuweisungen und sonstige Zuschüsse für laufende Zwecke	Schulden- diensthilfen	Leistungen der Sozial- und Jugendhilfe	Leistungen an Kriegsopfer und sonstige soziale Leistungen
1 000 EUR					
Kreisfreie Städte	1 115 625	288 896	455	589 833	236 440
100 000 und mehr	657 685	191 930	439	333 789	131 528
50 000 – 100 000	246 492	50 183	9	136 335	59 965
20 000 – 50 000	211 447	46 783	6	119 710	44 948
Kreisangehörige Gemeinden,					
Verbandsgemeinden, Landkreise	2 476 422	836 163	1 475	1 189 424	449 361
verbandsfreie Gemeinden	121 288	57 739	109	54 413	9 027
50 000 – 100 000	26 319	11 780	-	11 993	2 547
20 000 – 50 000	58 415	25 833	-	29 373	3 209
10 000 – 20 000	34 180	18 958	109	12 089	3 025
5 000 – 10 000	2 373	1 168	-	958	247
Verbandsgemeinden und deren					
Ortsgemeinden	165 097	102 343	787	39 774	22 192
20 000 – 50 000	56 629	35 533	652	14 034	6 411
10 000 – 20 000	93 156	58 360	78	21 894	12 824
5 000 – 10 000	15 312	8 450	58	3 846	2 957
Ortsgemeinden	78 636	77 838	510	183	105
10 000 – 20 000	2 765	2 765	-	-	-
5 000 – 10 000	20 812	20 163	424	129	96
3 000 – 5 000	10 184	10 152	2	31	0
1 000 – 3 000	25 100	25 037	40	23	0
unter 1 000	19 775	19 721	44	1	9
Verbandsgemeinden	86 461	24 505	277	39 591	22 087
20 000 – 50 000	29 848	9 213	201	14 034	6 400
10 000 – 20 000	47 510	13 034	33	21 711	12 732
5 000 – 10 000	9 102	2 258	43	3 846	2 955
Landkreise	2 190 038	676 081	578	1 095 237	418 141
200 000 und mehr	358 525	96 594	157	153 800	107 975
100 000 – 200 000	1 407 099	457 287	400	720 488	228 924
unter 100 000	424 414	122 200	21	220 950	81 243
Bezirksverband Pfalz	5 395	5 395	-	-	-
Rheinland-Pfalz	3 597 442	1 130 454	1 930	1 779 257	685 801
EUR je Einwohner/-in					
Kreisfreie Städte	1 089,81	282,21	0,44	576,19	230,97
100 000 und mehr	1 133,59	330,81	0,76	575,32	226,70
50 000 – 100 000	1 076,63	219,19	0,04	595,48	261,91
20 000 – 50 000	985,50	218,04	0,03	557,93	209,49
Kreisangehörige Gemeinden,					
Verbandsgemeinden, Landkreise	835,25	282,02	0,50	401,17	151,56
verbandsfreie Gemeinden	207,66	98,85	0,19	93,16	15,46
50 000 – 100 000	411,07	183,98	-	187,31	39,78
20 000 – 50 000	291,44	128,89	-	146,55	16,01
10 000 – 20 000	116,59	64,67	0,37	41,24	10,32
5 000 – 10 000	89,69	44,15	-	36,22	9,32
Verbandsgemeinden und deren					
Ortsgemeinden	69,34	42,99	0,33	16,71	9,32
20 000 – 50 000	75,02	47,07	0,86	18,59	8,49
10 000 – 20 000	65,69	41,15	0,05	15,44	9,04
5 000 – 10 000	73,68	40,66	0,28	18,51	14,23
Ortsgemeinden	33,03	32,69	0,21	0,08	0,04
10 000 – 20 000	44,56	44,56	-	-	-
5 000 – 10 000	38,07	36,88	0,78	0,24	0,17
3 000 – 5 000	33,27	33,17	0,01	0,10	0,00
1 000 – 3 000	31,68	31,60	0,05	0,03	0,00
unter 1 000	29,36	29,28	0,06	0,00	0,01
Verbandsgemeinden	36,32	10,29	0,12	16,63	9,28
20 000 – 50 000	39,54	12,21	0,27	18,59	8,48
10 000 – 20 000	33,50	9,19	0,02	15,31	8,98
5 000 – 10 000	43,80	10,86	0,21	18,51	14,22
Landkreise	738,65	228,03	0,19	369,40	141,03
200 000 und mehr	869,76	234,33	0,38	373,11	261,94
100 000 – 200 000	700,41	227,62	0,20	358,64	113,95
unter 100 000	780,55	224,74	0,04	406,36	149,42
Bezirksverband Pfalz	3,89	3,89	-	-	-
Rheinland-Pfalz	901,93	283,42	0,48	446,09	171,94

Gebietskörperschaftsgruppe Gemeindegrößenklasse / Verbandsgemeindegrößenklasse nach der Zahl der Einwohner	Ausgaben des Verwaltungshaushalts			
	zusammen	sonstige Finanzausgaben		Brutto- ausgaben des Verwaltungs- haushalts
		darunter		
		Zins- ausgaben	allgemeine Zuweisungen und Umlagen	

1 000 EUR

Kreisfreie Städte	196 460	115 509	40 987	2 672 152
100 000 und mehr	125 425	69 917	28 785	1 553 692
50 000 – 100 000	35 919	20 139	4 264	564 694
20 000 – 50 000	35 116	25 453	7 939	553 765
Kreisangehörige Gemeinden,				
Verbandsgemeinden, Landkreise	2 181 008	199 196	1 966 900	8 288 088
verbandsfreie Gemeinden	379 735	32 801	343 627	1 033 371
50 000 – 100 000	27 329	3 129	24 073	106 448
20 000 – 50 000	183 004	13 784	167 067	452 095
10 000 – 20 000	158 110	15 111	141 995	438 766
5 000 – 10 000	11 293	777	10 491	36 062
Verbandsgemeinden und deren				
Ortsgemeinden	1 711 988	103 545	1 598 959	3 733 153
20 000 – 50 000	527 800	26 714	498 318	1 153 949
10 000 – 20 000	1 037 520	66 492	964 877	2 241 055
5 000 – 10 000	146 668	10 339	135 763	338 149
Ortsgemeinden	1 583 441	56 743	1 520 135	2 616 895
10 000 – 20 000	56 928	2 322	54 041	86 883
5 000 – 10 000	401 622	22 855	376 288	676 770
3 000 – 5 000	224 076	6 178	216 967	354 453
1 000 – 3 000	498 473	15 224	481 584	825 898
unter 1 000	402 341	10 166	391 255	672 891
Verbandsgemeinden	128 547	46 801	78 824	1 116 258
20 000 – 50 000	34 208	11 149	22 351	320 869
10 000 – 20 000	80 251	30 407	47 705	677 271
5 000 – 10 000	14 088	5 245	8 768	118 118
Landkreise	89 285	62 850	24 315	3 521 564
200 000 und mehr	7 341	5 249	2 093	535 968
100 000 – 200 000	64 720	45 494	17 123	2 318 520
unter 100 000	17 224	12 107	5 099	667 076
Bezirksverband Pfalz	1 274	1 274	-	64 331
Rheinland-Pfalz	2 378 743	315 979	2 007 888	11 024 571

EUR je Einwohner/-in

Kreisfreie Städte	191,91	112,84	40,04	2 610,32
100 000 und mehr	216,18	120,51	49,61	2 677,95
50 000 – 100 000	156,89	87,96	18,62	2 466,47
20 000 – 50 000	163,67	118,63	37,00	2 580,95
Kreisangehörige Gemeinden,				
Verbandsgemeinden, Landkreise	735,61	67,18	663,39	2 795,40
verbandsfreie Gemeinden	650,14	56,16	588,32	1 769,23
50 000 – 100 000	426,84	48,88	375,99	1 662,58
20 000 – 50 000	913,05	68,77	833,54	2 255,60
10 000 – 20 000	539,32	51,54	484,35	1 496,66
5 000 – 10 000	426,81	29,36	396,52	1 362,95
Verbandsgemeinden und deren				
Ortsgemeinden	719,07	43,49	671,60	1 568,01
20 000 – 50 000	699,21	35,39	660,15	1 528,70
10 000 – 20 000	731,61	46,89	680,38	1 580,28
5 000 – 10 000	705,71	49,75	653,24	1 627,04
Ortsgemeinden	665,08	23,83	638,49	1 099,16
10 000 – 20 000	917,49	37,42	870,96	1 400,26
5 000 – 10 000	734,59	41,80	688,25	1 237,85
3 000 – 5 000	732,09	20,18	708,87	1 158,06
1 000 – 3 000	629,10	19,21	607,79	1 042,33
unter 1 000	597,29	15,09	580,83	998,93
Verbandsgemeinden	53,99	19,66	33,11	468,85
20 000 – 50 000	45,32	14,77	29,61	425,07
10 000 – 20 000	56,59	21,44	33,64	477,58
5 000 – 10 000	67,78	25,24	42,19	568,33
Landkreise	30,11	21,20	8,20	1 187,75
200 000 und mehr	17,81	12,73	5,08	1 300,22
100 000 – 200 000	32,22	22,65	8,52	1 154,09
unter 100 000	31,68	22,27	9,38	1 226,84
Bezirksverband Pfalz	0,92	0,92	-	46,43
Rheinland-Pfalz	596,39	79,22	503,41	2 764,03

Gebietskörperschaftsgruppe Gemeindegrößenklasse / Verbandsgemeindegrößenklasse nach der Zahl der Einwohner	Ausgaben des Vermögenshaushalts			
	Gewährung von Darlehen	Vermögens- erwerb	Bau- maßnahmen	Tilgung von Krediten, Rückzahlung innerer Darlehen
1 000 EUR				
Kreisfreie Städte	8 724	103 366	135 442	190 576
100 000 und mehr	995	86 664	65 457	118 308
50 000 – 100 000	83	9 705	38 457	34 838
20 000 – 50 000	7 646	6 997	31 528	37 430
Kreisangehörige Gemeinden, Verbandsgemeinden, Landkreise	35 568	188 244	618 366	346 798
verbandsfreie Gemeinden	8 886	35 873	84 841	38 121
50 000 – 100 000	-	861	2 847	3 265
20 000 – 50 000	8 619	18 971	36 668	12 369
10 000 – 20 000	252	15 163	42 813	20 840
5 000 – 10 000	15	878	2 513	1 646
Verbandsgemeinden und deren Ortsgemeinden	25 874	111 560	416 765	223 228
20 000 – 50 000	13 786	38 397	131 308	62 518
10 000 – 20 000	10 436	64 585	254 218	138 640
5 000 – 10 000	1 653	8 578	31 239	22 070
Ortsgemeinden	13 190	72 234	343 481	124 134
10 000 – 20 000	-	4 173	11 978	3 547
5 000 – 10 000	16	17 929	87 579	38 183
3 000 – 5 000	515	10 204	45 422	15 648
1 000 – 3 000	1 313	22 120	109 434	40 692
unter 1 000	11 345	17 809	89 068	26 064
Verbandsgemeinden	12 684	39 326	73 283	99 094
20 000 – 50 000	2 052	10 399	25 796	26 576
10 000 – 20 000	10 289	24 919	42 962	62 889
5 000 – 10 000	344	4 008	4 526	9 629
Landkreise	808	40 812	116 760	85 450
200 000 und mehr	32	2 358	15 971	4 989
100 000 – 200 000	776	24 116	75 192	51 493
unter 100 000	-	14 337	25 597	28 968
Bezirksverband Pfalz	-	1 038	2 393	1 460
Rheinland-Pfalz	44 293	292 648	756 201	538 834
EUR je Einwohner/-in				
Kreisfreie Städte	8,52	100,97	132,31	186,17
100 000 und mehr	1,72	149,37	112,82	203,92
50 000 – 100 000	0,36	42,39	167,97	152,16
20 000 – 50 000	35,64	32,61	146,94	174,45
Kreisangehörige Gemeinden, Verbandsgemeinden, Landkreise	12,00	63,49	208,56	116,97
verbandsfreie Gemeinden	15,21	61,42	145,26	65,27
50 000 – 100 000	-	13,45	44,47	51,00
20 000 – 50 000	43,00	94,65	182,95	61,71
10 000 – 20 000	0,86	51,72	146,04	71,09
5 000 – 10 000	0,57	33,19	94,96	62,20
Verbandsgemeinden und deren Ortsgemeinden	10,87	46,86	175,05	93,76
20 000 – 50 000	18,26	50,87	173,95	82,82
10 000 – 20 000	7,36	45,54	179,26	97,76
5 000 – 10 000	7,95	41,27	150,31	106,19
Ortsgemeinden	5,54	30,34	144,27	52,14
10 000 – 20 000	-	67,25	193,05	57,17
5 000 – 10 000	0,03	32,79	160,19	69,84
3 000 – 5 000	1,68	33,34	148,40	51,12
1 000 – 3 000	1,66	27,92	138,11	51,35
unter 1 000	16,84	26,44	132,23	38,69
Verbandsgemeinden	5,33	16,52	30,78	41,62
20 000 – 50 000	2,72	13,78	34,17	35,21
10 000 – 20 000	7,25	17,57	30,29	44,35
5 000 – 10 000	1,65	19,28	21,78	46,33
Landkreise	0,27	13,76	39,38	28,82
200 000 und mehr	0,08	5,72	38,74	12,10
100 000 – 200 000	0,39	12,00	37,43	25,63
unter 100 000	-	26,37	47,08	53,28
Bezirksverband Pfalz	-	0,75	1,73	1,05
Rheinland-Pfalz	11,10	73,37	189,59	135,09

Gebietskörperschaftsgruppe Gemeindegrößenklasse / Verbandsgemeindegrößenklasse nach der Zahl der Einwohner	Ausgaben des Vermögenshaushalts			Bruttoausgaben des Verwaltungs- und Vermögens- haushalts	Abzüglich haushalts- technische Ver- rechnungen	Bereinigte Brutto- ausgaben
	Zuweisungen und Zuschüsse für Investitionen	sonstige Ausgaben des Vermögens- haushalts	Brutto- ausgaben des Vermögens- haushalts			
1 000 EUR						
Kreisfreie Städte	6 617	22 317	467 041	3 139 193	59 397	3 079 796
100 000 und mehr	3 856	12 366	287 645	1 841 338	33 633	1 807 705
50 000 – 100 000	1 311	2 839	87 232	651 927	721	651 205
20 000 – 50 000	1 450	7 113	92 163	645 928	25 043	620 886
Kreisangehörige Gemeinden,						
Verbandsgemeinden, Landkreise	53 861	44 386	1 287 223	9 575 311	125 416	9 449 895
verbandsfreie Gemeinden	4 599	5 224	177 543	1 210 914	29 555	1 181 359
50 000 – 100 000	211	-	7 185	113 633	-	113 633
20 000 – 50 000	1 412	1 164	79 203	531 298	16 857	514 440
10 000 – 20 000	2 959	3 363	85 390	524 156	11 942	512 214
5 000 – 10 000	17	697	5 765	41 827	756	41 071
Verbandsgemeinden und deren						
Ortsgemeinden	21 160	29 956	828 543	4 561 696	33 063	4 528 633
20 000 – 50 000	10 506	5 664	262 179	1 416 128	14 724	1 401 405
10 000 – 20 000	10 111	23 016	501 006	2 742 061	15 577	2 726 484
5 000 – 10 000	543	1 275	65 357	403 506	2 762	400 744
Ortsgemeinden	14 547	23 635	591 221	3 208 115	25 454	3 182 661
10 000 – 20 000	184	363	20 246	107 129	2 585	104 544
5 000 – 10 000	4 990	7 434	156 131	832 901	11 019	821 882
3 000 – 5 000	2 520	5 503	79 812	434 265	2 452	431 813
1 000 – 3 000	3 848	5 181	182 588	1 008 486	6 250	1 002 235
unter 1 000	3 004	5 153	152 443	825 335	3 147	822 188
Verbandsgemeinden	6 613	6 321	237 322	1 353 580	7 609	1 345 971
20 000 – 50 000	2 892	391	68 106	388 976	3 443	385 533
10 000 – 20 000	3 634	5 863	150 555	827 826	2 894	824 932
5 000 – 10 000	87	67	18 661	136 779	1 272	135 506
Landkreise	28 102	9 206	281 137	3 802 702	62 798	3 739 904
200 000 und mehr	1 617	2 129	27 096	563 064	-	563 064
100 000 – 200 000	21 974	4 984	178 536	2 497 056	58 065	2 438 991
unter 100 000	4 511	2 093	75 506	742 582	4 733	737 849
Bezirksverband Pfalz	-	223	5 114	69 445	90	69 355
Rheinland-Pfalz	60 477	66 925	1 759 378	12 783 949	184 902	12 599 047
EUR je Einwohner/-in						
Kreisfreie Städte	6,46	21,80	456,23	3 066,56	58,02	3 008,54
100 000 und mehr	6,65	21,31	495,79	3 173,74	57,97	3 115,77
50 000 – 100 000	5,73	12,40	381,01	2 847,49	3,15	2 844,34
20 000 – 50 000	6,76	33,15	429,55	3 010,49	116,72	2 893,78
Kreisangehörige Gemeinden,						
Verbandsgemeinden, Landkreise	18,17	14,97	434,15	3 229,55	42,30	3 187,25
verbandsfreie Gemeinden	7,87	8,94	303,97	2 073,20	50,60	2 022,60
50 000 – 100 000	3,30	-	112,22	1 774,80	-	1 774,80
20 000 – 50 000	7,04	5,81	395,16	2 650,76	84,10	2 566,66
10 000 – 20 000	10,09	11,47	291,27	1 787,93	40,74	1 747,20
5 000 – 10 000	0,62	26,33	217,87	1 580,83	28,56	1 552,27
Verbandsgemeinden und deren						
Ortsgemeinden	8,89	12,58	348,01	1 916,02	13,89	1 902,13
20 000 – 50 000	13,92	7,50	347,32	1 876,03	19,51	1 856,52
10 000 – 20 000	7,13	16,23	353,29	1 933,57	10,98	1 922,58
5 000 – 10 000	2,61	6,13	314,47	1 941,51	13,29	1 928,22
Ortsgemeinden	6,11	9,93	248,33	1 347,48	10,69	1 336,79
10 000 – 20 000	2,96	5,86	326,29	1 726,55	41,67	1 684,88
5 000 – 10 000	9,13	13,60	285,57	1 523,42	20,16	1 503,27
3 000 – 5 000	8,23	17,98	260,76	1 418,82	8,01	1 410,81
1 000 – 3 000	4,86	6,54	230,44	1 272,77	7,89	1 264,88
unter 1 000	4,46	7,65	226,31	1 225,24	4,67	1 220,57
Verbandsgemeinden	2,78	2,65	99,68	568,53	3,20	565,34
20 000 – 50 000	3,83	0,52	90,22	515,30	4,56	510,74
10 000 – 20 000	2,56	4,13	106,16	583,74	2,04	581,70
5 000 – 10 000	0,42	0,32	89,79	658,12	6,12	652,00
Landkreise	9,48	3,11	94,82	1 282,57	21,18	1 261,39
200 000 und mehr	3,92	5,16	65,73	1 365,95	-	1 365,95
100 000 – 200 000	10,94	2,48	88,87	1 242,96	28,90	1 214,06
unter 100 000	8,30	3,85	138,87	1 365,71	8,70	1 357,00
Bezirksverband Pfalz	-	0,16	3,69	50,12	0,06	50,05
Rheinland-Pfalz	15,16	16,78	441,10	3 205,13	46,36	3 158,77

Gebietskörperschaftsgruppe Gemeindegrößenklasse / Verbandsgemeindegrößenklasse nach der Zahl der Einwohner	Abzüglich Zahlungen				
	von Gemeinden und Gemeindeverbände			von anderen Ebenen des öffentlichen Bereichs	Netto- ausgaben
	insgesamt	Verwaltungs- haushalt	Vermögens- haushalt		
1 000 EUR					
Kreisfreie Städte	32 538	32 335	202	956 711	2 090 548
100 000 und mehr	24 499	24 484	15	526 337	1 256 869
50 000 – 100 000	4 068	3 882	186	239 542	407 596
20 000 – 50 000	3 970	3 970	1	190 832	426 083
Kreisangehörige Gemeinden, Verbandsgemeinden, Landkreise	2 545 073	2 513 434	31 639	2 773 285	4 131 538
verbandsfreie Gemeinden	124 071	119 546	4 526	146 955	910 332
50 000 – 100 000	17 563	17 397	166	21 626	74 444
20 000 – 50 000	56 841	55 148	1 693	60 158	397 441
10 000 – 20 000	45 322	42 700	2 621	60 770	406 122
5 000 – 10 000	4 345	4 300	45	4 401	32 325
Verbandsgemeinden und deren Ortsgemeinden	1 093 727	1 074 538	19 190	680 070	2 754 835
20 000 – 50 000	330 694	322 313	8 380	202 074	868 637
10 000 – 20 000	660 985	650 905	10 080	402 929	1 662 570
5 000 – 10 000	102 048	101 319	729	75 067	223 628
Ortsgemeinden	238 101	226 757	11 344	433 962	2 510 599
10 000 – 20 000	4 178	3 590	587	12 739	87 627
5 000 – 10 000	59 459	57 217	2 242	91 581	670 842
3 000 – 5 000	34 066	32 625	1 442	43 365	354 381
1 000 – 3 000	84 634	80 312	4 323	132 095	785 506
unter 1 000	55 764	53 014	2 750	154 182	612 242
Verbandsgemeinden	855 627	847 781	7 846	246 109	244 236
20 000 – 50 000	251 787	248 803	2 984	71 506	62 240
10 000 – 20 000	520 418	515 919	4 499	149 004	155 510
5 000 – 10 000	83 421	83 058	363	25 599	26 486
Landkreise	1 327 274	1 319 350	7 923	1 946 260	466 371
200 000 und mehr	233 525	233 402	123	284 452	45 086
100 000 – 200 000	865 809	858 610	7 198	1 276 988	296 194
unter 100 000	227 940	227 338	602	384 819	125 090
Bezirksverband Pfalz Rheinland-Pfalz	22 541 2 600 152	22 514 2 568 283	27 31 868	29 931 3 759 927	16 883 6 238 968
EUR je Einwohner/-in					
Kreisfreie Städte	31,78	31,59	0,20	934,57	2 042,18
100 000 und mehr	42,23	42,20	0,03	907,20	2 166,35
50 000 – 100 000	17,77	16,95	0,81	1 046,27	1 780,30
20 000 – 50 000	18,51	18,50	0,00	889,42	1 985,85
Kreisangehörige Gemeinden, Verbandsgemeinden, Landkreise	858,40	847,73	10,67	935,37	1 393,48
verbandsfreie Gemeinden	212,42	204,67	7,75	251,60	1 558,57
50 000 – 100 000	274,32	271,72	2,60	337,76	1 162,72
20 000 – 50 000	283,59	275,14	8,45	300,14	1 982,92
10 000 – 20 000	154,60	145,65	8,94	207,29	1 385,31
5 000 – 10 000	164,22	162,53	1,69	166,33	1 221,71
Verbandsgemeinden und deren Ortsgemeinden	459,39	451,33	8,06	285,65	1 157,09
20 000 – 50 000	438,09	426,99	11,10	267,70	1 150,73
10 000 – 20 000	466,09	458,99	7,11	284,13	1 172,36
5 000 – 10 000	491,02	487,51	3,51	361,19	1 076,01
Ortsgemeinden	100,01	95,24	4,76	182,27	1 054,51
10 000 – 20 000	67,33	57,86	9,46	205,32	1 412,24
5 000 – 10 000	108,75	104,65	4,10	167,51	1 227,01
3 000 – 5 000	111,30	106,59	4,71	141,68	1 157,83
1 000 – 3 000	106,81	101,36	5,46	166,71	991,35
unter 1 000	82,78	78,70	4,08	228,89	908,90
Verbandsgemeinden	359,38	356,09	3,30	103,37	102,58
20 000 – 50 000	333,56	329,60	3,95	94,73	82,45
10 000 – 20 000	366,97	363,80	3,17	105,07	109,66
5 000 – 10 000	401,39	399,64	1,75	123,17	127,44
Landkreise	447,66	444,99	2,67	656,43	157,30
200 000 und mehr	566,52	566,22	0,30	690,06	109,38
100 000 – 200 000	430,97	427,39	3,58	635,65	147,44
unter 100 000	419,21	418,10	1,11	707,73	230,06
Bezirksverband Pfalz Rheinland-Pfalz	16,27 651,90	16,25 643,91	0,02 7,99	21,60 942,67	12,18 1 564,20

Gebietskörperschaftsgruppe Gemeindegrößenklasse / Verbandsgemeindegrößenklasse nach der Zahl der Einwohner	Einnahmen des Verwaltungshaushalts							
	Steuern, allgemeine Zuweisungen							
	zusammen	Steuern und steuer- ähnliche Einnahmen	allgemeine Zulagen und Umlagen					
zusammen			Schlüssel- zuweisungen	Bedarfs- zuweisungen	sonstige allgemeine Zuweisungen	Ausgleichs- leistungen	allgemeine Umlagen	
1 000 EUR								
Kreisfreie Städte	1 644 314	1 258 395	385 919	209 994	-	139 651	36 274	-
100 000 und mehr	1 002 801	811 907	190 894	90 144	-	79 367	21 383	-
50 000 – 100 000	341 373	221 401	119 973	71 621	-	41 153	7 198	-
20 000 – 50 000	300 140	225 088	75 052	48 229	-	19 130	7 693	-
Kreisangehörige Gemeinden,								
Verbandsgemeinden, Landkreise	5 413 480	2 416 444	2 997 036	907 765	-	76 649	120 148	1 892 474
verbandsfreie Gemeinden	775 265	684 841	90 424	47 989	-	19 550	21 760	1 126
50 000 – 100 000	64 016	53 802	10 214	6 620	-	1 542	2 052	-
20 000 – 50 000	369 552	332 990	36 562	13 875	-	14 386	7 245	1 056
10 000 – 20 000	316 797	276 742	40 055	25 126	-	3 450	11 410	70
5 000 – 10 000	24 900	21 307	3 593	2 368	-	172	1 053	-
Verbandsgemeinden und deren								
Ortsgemeinden	2 927 852	1 727 471	1 200 382	406 028	-	23 503	85 911	684 939
20 000 – 50 000	921 830	567 075	354 755	121 436	-	3 334	27 759	202 227
10 000 – 20 000	1 757 374	1 033 925	723 449	232 891	-	17 375	51 290	421 893
5 000 – 10 000	248 648	126 471	122 178	51 702	-	2 794	6 862	60 820
Ortsgemeinden	2 040 582	1 716 291	324 291	215 433	-	20 211	85 911	2 737
10 000 – 20 000	77 053	69 452	7 601	4 653	-	377	2 303	268
5 000 – 10 000	530 771	473 499	57 272	29 460	-	7 163	19 749	900
3 000 – 5 000	287 168	255 554	31 615	16 048	-	2 890	12 190	486
1 000 – 3 000	634 677	535 578	99 098	64 297	-	5 233	28 901	667
unter 1 000	510 914	382 208	128 706	100 974	-	4 548	22 768	415
Verbandsgemeinden	887 270	11 180	876 090	190 596	-	3 292	-	682 202
20 000 – 50 000	259 031	3 412	255 619	54 466	-	140	-	201 013
10 000 – 20 000	544 825	7 108	537 718	114 755	-	2 483	-	420 479
5 000 – 10 000	83 414	660	82 754	21 374	-	670	-	60 710
Landkreise	1 710 363	4 132	1 706 230	453 748	-	33 597	12 477	1 206 409
200 000 und mehr	254 248	248	254 000	36 423	-	2 587	2 287	212 703
100 000 – 200 000	1 141 903	2 497	1 139 406	320 011	-	21 301	8 812	789 281
unter 100 000	314 212	1 387	312 825	97 314	-	9 709	1 377	204 425
Bezirksverband Pfalz	38 004	-	38 004	-	-	20 580	-	17 424
Rheinland-Pfalz	7 095 798	3 674 839	3 420 959	1 117 759	-	236 880	156 422	1 909 898
EUR je Einwohner/-in								
Kreisfreie Städte	1 606,27	1 229,28	376,99	205,13	-	136,42	35,43	-
100 000 und mehr	1 728,43	1 399,41	329,03	155,37	-	136,80	36,86	-
50 000 – 100 000	1 491,05	967,03	524,02	312,83	-	179,75	31,44	-
20 000 – 50 000	1 398,87	1 049,07	349,80	224,78	-	89,16	35,86	-
Kreisangehörige Gemeinden,								
Verbandsgemeinden, Landkreise	1 825,85	815,02	1 010,84	306,17	-	25,85	40,52	638,29
verbandsfreie Gemeinden	1 327,33	1 172,51	154,82	82,16	-	33,47	37,26	1,93
50 000 – 100 000	999,84	840,31	159,53	103,40	-	24,09	32,05	-
20 000 – 50 000	1 843,78	1 661,36	182,42	69,22	-	71,77	36,15	5,27
10 000 – 20 000	1 080,62	943,99	136,63	85,71	-	11,77	38,92	0,24
5 000 – 10 000	941,08	805,29	135,79	89,51	-	6,49	39,78	-
Verbandsgemeinden und deren								
Ortsgemeinden	1 229,77	725,58	504,19	170,54	-	9,87	36,08	287,69
20 000 – 50 000	1 221,20	751,24	469,96	160,87	-	4,42	36,77	267,90
10 000 – 20 000	1 239,21	729,07	510,14	164,22	-	12,25	36,17	297,50
5 000 – 10 000	1 196,40	608,53	587,87	248,77	-	13,45	33,02	292,64
Ortsgemeinden	857,09	720,88	136,21	90,49	-	8,49	36,08	1,15
10 000 – 20 000	1 241,82	1 119,32	122,50	74,99	-	6,08	37,12	4,31
5 000 – 10 000	970,81	866,06	104,75	53,88	-	13,10	36,12	1,65
3 000 – 5 000	938,23	834,94	103,29	52,43	-	9,44	39,83	1,59
1 000 – 3 000	801,00	675,93	125,07	81,15	-	6,60	36,47	0,84
unter 1 000	758,47	567,40	191,07	149,90	-	6,75	33,80	0,62
Verbandsgemeinden	372,67	4,70	367,98	80,05	-	1,38	-	286,54
20 000 – 50 000	343,15	4,52	338,63	72,15	-	0,18	-	266,29
10 000 – 20 000	384,18	5,01	379,17	80,92	-	1,75	-	296,50
5 000 – 10 000	401,36	3,18	398,18	102,85	-	3,22	-	292,11
Landkreise	576,87	1,39	575,48	153,04	-	11,33	4,21	406,90
200 000 und mehr	616,79	0,60	616,19	88,36	-	6,28	5,55	516,00
100 000 – 200 000	568,41	1,24	567,16	159,29	-	10,60	4,39	392,88
unter 100 000	577,88	2,55	575,33	178,97	-	17,86	2,53	375,96
Bezirksverband Pfalz	27,43	-	27,43	-	-	14,85	-	12,57
Rheinland-Pfalz	1 779,03	921,34	857,69	280,24	-	59,39	39,22	478,84

Gebietskörperschaftsgruppe Gemeindegrößenklasse / Verbandsgemeindegrößenklasse nach der Zahl der Einwohner	Einnahmen des Verwaltungshaushalts					
	Einnahmen aus Verwaltung und Betrieb					
	zusammen	Gebühren, zweck- gebundene Abgaben	übrige Verwaltungs- und Betriebs- einnahmen	Erstattungen von Ausgaben des Verwaltungs- haushalts	aufgaben- bezogene Leistungs- beteiligungen	Zuweisungen und Zuschüsse für laufende Zwecke
1 000 EUR						
Kreisfreie Städte	800 604	119 540	40 126	377 892	81 836	181 210
100 000 und mehr	467 780	70 950	26 214	217 161	46 895	106 560
50 000 – 100 000	153 583	24 509	9 662	62 950	20 234	36 228
20 000 – 50 000	179 241	24 082	4 250	97 781	14 708	38 421
Kreisangehörige Gemeinden,						
Verbandsgemeinden, Landkreise	2 809 047	275 374	211 755	1 191 973	160 386	969 559
verbandsfreie Gemeinden	265 645	45 027	25 355	111 864	265	83 132
50 000 – 100 000	34 048	3 651	1 864	13 419	166	14 948
20 000 – 50 000	122 179	20 706	9 606	60 488	25	31 355
10 000 – 20 000	101 044	19 309	12 618	35 111	54	33 951
5 000 – 10 000	8 373	1 361	1 267	2 847	20	2 879
Verbandsgemeinden und deren						
Ortsgemeinden	844 738	133 585	179 731	227 813	800	302 809
20 000 – 50 000	260 270	41 119	51 904	73 634	241	93 371
10 000 – 20 000	496 373	77 877	108 818	129 312	498	179 867
5 000 – 10 000	88 096	14 588	19 008	24 868	61	29 571
Ortsgemeinden	543 052	79 445	167 968	71 446	449	223 744
10 000 – 20 000	12 454	2 017	2 777	3 931	61	3 668
5 000 – 10 000	129 686	21 336	26 212	23 997	71	58 070
3 000 – 5 000	64 181	8 734	16 888	6 666	45	31 848
1 000 – 3 000	169 610	26 889	44 189	20 425	229	77 878
unter 1 000	167 122	20 469	77 902	16 428	43	52 280
Verbandsgemeinden	301 686	54 140	11 763	156 367	351	79 065
20 000 – 50 000	88 158	15 897	3 478	48 103	128	20 554
10 000 – 20 000	176 751	32 967	7 043	89 441	196	47 104
5 000 – 10 000	36 776	5 276	1 242	18 824	27	11 408
Landkreise	1 698 664	96 761	6 669	852 296	159 321	583 617
200 000 und mehr	275 303	9 860	619	148 164	46 537	70 124
100 000 – 200 000	1 104 297	67 266	3 695	573 326	74 286	385 725
unter 100 000	319 063	19 636	2 355	130 806	38 498	127 769
Bezirksverband Pfalz	23 451	7 248	1 301	1 706	20	13 176
Rheinland-Pfalz	3 633 102	402 162	253 182	1 571 572	242 242	1 163 944
EUR je Einwohner/-in						
Kreisfreie Städte	782,08	116,77	39,20	369,15	79,94	177,02
100 000 und mehr	806,27	122,29	45,18	374,30	80,83	183,67
50 000 – 100 000	670,82	107,05	42,20	274,95	88,38	158,24
20 000 – 50 000	835,39	112,24	19,81	455,73	68,55	179,07
Kreisangehörige Gemeinden,						
Verbandsgemeinden, Landkreise	947,43	92,88	71,42	402,03	54,09	327,01
verbandsfreie Gemeinden	454,81	77,09	43,41	191,52	0,45	142,33
50 000 – 100 000	531,79	57,02	29,12	209,59	2,60	233,46
20 000 – 50 000	609,58	103,31	47,93	301,79	0,12	156,43
10 000 – 20 000	344,67	65,87	43,04	119,77	0,19	115,81
5 000 – 10 000	316,47	51,45	47,88	107,59	0,74	108,81
Verbandsgemeinden und deren						
Ortsgemeinden	354,81	56,11	75,49	95,69	0,34	127,19
20 000 – 50 000	344,79	54,47	68,76	97,55	0,32	123,69
10 000 – 20 000	350,02	54,92	76,73	91,18	0,35	126,83
5 000 – 10 000	423,88	70,19	91,46	119,65	0,29	142,28
Ortsgemeinden	228,09	33,37	70,55	30,01	0,19	93,98
10 000 – 20 000	200,71	32,51	44,76	63,35	0,98	59,12
5 000 – 10 000	237,20	39,03	47,94	43,89	0,13	106,21
3 000 – 5 000	209,69	28,54	55,18	21,78	0,15	104,05
1 000 – 3 000	214,06	33,93	55,77	25,78	0,29	98,29
unter 1 000	248,10	30,39	115,65	24,39	0,06	77,61
Verbandsgemeinden	126,72	22,74	4,94	65,68	0,15	33,21
20 000 – 50 000	116,79	21,06	4,61	63,72	0,17	27,23
10 000 – 20 000	124,64	23,25	4,97	63,07	0,14	33,22
5 000 – 10 000	176,95	25,39	5,98	90,57	0,13	54,89
Landkreise	572,92	32,64	2,25	287,46	53,74	196,84
200 000 und mehr	667,87	23,92	1,50	359,43	112,90	170,12
100 000 – 200 000	549,69	33,48	1,84	285,39	36,98	192,00
unter 100 000	586,80	36,11	4,33	240,57	70,80	234,98
Bezirksverband Pfalz	16,92	5,23	0,94	1,23	0,01	9,51
Rheinland-Pfalz	910,87	100,83	63,48	394,02	60,73	291,82

Gebietskörperschaftsgruppe Gemeindegrößenklasse / Verbandsgemeindegrößenklasse nach der Zahl der Einwohner	Einnahmen des Verwaltungshaushalts			
	zusammen	sonstige Finanzeinnahmen		Brutto- einnahmen des Verwaltungs- haushalts
		darunter		
		Gewinnanteile, Konzessionsabgaben	Ersatz von sozialen Leistungen	

1 000 EUR

Kreisfreie Städte	209 974	100 634	49 570	2 654 892
100 000 und mehr	125 195	62 991	24 826	1 595 775
50 000 – 100 000	42 824	20 872	9 671	537 780
20 000 – 50 000	41 956	16 771	15 074	521 337
Kreisangehörige Gemeinden,				
Verbandsgemeinden, Landkreise	362 530	148 081	124 474	8 585 057
verbandsfreie Gemeinden	58 847	32 607	5 020	1 099 757
50 000 – 100 000	6 379	4 145	860	104 443
20 000 – 50 000	25 726	11 474	2 735	517 458
10 000 – 20 000	23 987	14 761	1 327	441 828
5 000 – 10 000	2 754	2 227	98	36 027
Verbandsgemeinden und deren				
Ortsgemeinden	149 351	88 711	6 349	3 921 942
20 000 – 50 000	47 349	27 169	1 287	1 229 449
10 000 – 20 000	88 328	54 032	4 064	2 342 074
5 000 – 10 000	13 675	7 511	997	350 419
Ortsgemeinden	113 659	87 150	128	2 697 293
10 000 – 20 000	5 531	2 707	-	95 038
5 000 – 10 000	29 753	23 246	109	690 211
3 000 – 5 000	15 635	12 196	9	366 985
1 000 – 3 000	33 685	27 229	9	837 972
unter 1 000	29 054	21 772	1	707 089
Verbandsgemeinden	35 692	1 561	6 221	1 224 648
20 000 – 50 000	10 055	171	1 287	357 244
10 000 – 20 000	21 075	1 145	3 938	742 651
5 000 – 10 000	4 562	246	995	124 753
Landkreise	154 331	26 763	113 105	3 563 358
200 000 und mehr	20 439	606	15 835	549 990
100 000 – 200 000	97 258	14 798	73 521	2 343 458
unter 100 000	36 635	11 359	23 749	669 910
Bezirksverband Pfalz	8 951	8 808	-	70 406
Rheinland-Pfalz	581 455	257 523	174 045	11 310 354

EUR je Einwohner/-in

Kreisfreie Städte	205,12	98,31	48,42	2 593,46
100 000 und mehr	215,79	108,57	42,79	2 750,49
50 000 – 100 000	187,04	91,17	42,24	2 348,92
20 000 – 50 000	195,54	78,17	70,25	2 429,81
Kreisangehörige Gemeinden,				
Verbandsgemeinden, Landkreise	122,27	49,94	41,98	2 895,56
verbandsfreie Gemeinden	100,75	55,83	8,60	1 882,89
50 000 – 100 000	99,64	64,74	13,43	1 631,27
20 000 – 50 000	128,35	57,24	13,64	2 581,71
10 000 – 20 000	81,82	50,35	4,53	1 507,11
5 000 – 10 000	104,08	84,17	3,72	1 361,63
Verbandsgemeinden und deren				
Ortsgemeinden	62,73	37,26	2,67	1 647,31
20 000 – 50 000	62,73	35,99	1,71	1 628,72
10 000 – 20 000	62,28	38,10	2,87	1 651,52
5 000 – 10 000	65,80	36,14	4,80	1 686,07
Ortsgemeinden	47,74	36,61	0,05	1 132,93
10 000 – 20 000	89,15	43,62	-	1 531,68
5 000 – 10 000	54,42	42,52	0,20	1 262,43
3 000 – 5 000	51,08	39,85	0,03	1 199,00
1 000 – 3 000	42,51	34,37	0,01	1 057,57
unter 1 000	43,13	32,32	0,00	1 049,70
Verbandsgemeinden	14,99	0,66	2,61	514,38
20 000 – 50 000	13,32	0,23	1,71	473,26
10 000 – 20 000	14,86	0,81	2,78	523,68
5 000 – 10 000	21,95	1,18	4,79	600,26
Landkreise	52,05	9,03	38,15	1 201,85
200 000 und mehr	49,58	1,47	38,41	1 334,24
100 000 – 200 000	48,41	7,37	36,60	1 166,51
unter 100 000	67,38	20,89	43,68	1 232,05
Bezirksverband Pfalz	6,46	6,36	-	50,81
Rheinland-Pfalz	145,78	64,56	43,64	2 835,68

Gebietskörperschaftsgruppe Gemeindegrößenklasse / Verbandsgemeindegrößenklasse nach der Zahl der Einwohner	Einnahmen des Vermögenshaushalts				
	Rückflüsse von Darlehen	Einnahmen aus der Veräußerung von Beteiligungen	Einnahmen aus der Veräußerung von Sachvermögen	Beiträge und ähnliche Entgelte	Zuweisungen und Zuschüsse für Investitionen
1 000 EUR					
Kreisfreie Städte	9 354	390	70 173	21 257	83 761
100 000 und mehr	6 985	388	41 217	7 431	50 238
50 000 – 100 000	360	-	19 914	6 139	15 442
20 000 – 50 000	2 009	2	9 042	7 686	18 081
Kreisangehörige Gemeinden, Verbandsgemeinden, Landkreise	13 695	2 606	146 857	107 296	264 675
verbandsfreie Gemeinden	7 291	298	24 227	18 234	30 602
50 000 – 100 000	73	-	514	1 780	1 057
20 000 – 50 000	6 320	289	6 995	7 422	10 814
10 000 – 20 000	827	9	14 288	8 172	18 119
5 000 – 10 000	71	-	2 430	860	613
Verbandsgemeinden und deren Ortsgemeinden	5 561	2 277	117 366	88 923	159 828
20 000 – 50 000	2 291	335	47 043	26 232	50 323
10 000 – 20 000	3 172	1 913	64 983	56 936	96 299
5 000 – 10 000	98	29	5 340	5 755	13 206
Ortsgemeinden	3 162	2 254	113 616	88 531	119 825
10 000 – 20 000	26	178	4 382	3 824	6 119
5 000 – 10 000	314	1 147	26 911	19 426	33 354
3 000 – 5 000	388	23	11 595	11 511	13 993
1 000 – 3 000	501	123	50 763	29 315	37 047
unter 1 000	1 934	783	19 966	24 455	29 313
Verbandsgemeinden	2 399	24	3 749	392	40 004
20 000 – 50 000	228	4	1 046	44	13 509
10 000 – 20 000	2 134	6	2 696	339	23 450
5 000 – 10 000	36	14	7	10	3 045
Landkreise	844	30	5 264	139	74 245
200 000 und mehr	30	-	345	-	4 807
100 000 – 200 000	814	7	3 094	128	53 464
unter 100 000	-	23	1 825	10	15 973
Bezirksverband Pfalz	18	-	9	-	611
Rheinland-Pfalz	23 068	2 996	217 039	128 552	349 048
EUR je Einwohner/-in					
Kreisfreie Städte	9,14	0,38	68,55	20,76	81,82
100 000 und mehr	12,04	0,67	71,04	12,81	86,59
50 000 – 100 000	1,57	-	86,98	26,82	67,45
20 000 – 50 000	9,36	0,01	42,14	35,82	84,27
Kreisangehörige Gemeinden, Verbandsgemeinden, Landkreise	4,62	0,88	49,53	36,19	89,27
verbandsfreie Gemeinden	12,48	0,51	41,48	31,22	52,39
50 000 – 100 000	1,14	-	8,03	27,80	16,51
20 000 – 50 000	31,53	1,44	34,90	37,03	53,95
10 000 – 20 000	2,82	0,03	48,74	27,87	61,80
5 000 – 10 000	2,68	-	91,86	32,51	23,18
Verbandsgemeinden und deren Ortsgemeinden	2,34	0,96	49,30	37,35	67,13
20 000 – 50 000	3,04	0,44	62,32	34,75	66,67
10 000 – 20 000	2,24	1,35	45,82	40,15	67,91
5 000 – 10 000	0,47	0,14	25,69	27,69	63,54
Ortsgemeinden	1,33	0,95	47,72	37,19	50,33
10 000 – 20 000	0,41	2,87	70,62	61,63	98,62
5 000 – 10 000	0,57	2,10	49,22	35,53	61,01
3 000 – 5 000	1,27	0,07	37,88	37,61	45,72
1 000 – 3 000	0,63	0,16	64,07	37,00	46,76
unter 1 000	2,87	1,16	29,64	36,30	43,52
Verbandsgemeinden	1,01	0,01	1,57	0,16	16,80
20 000 – 50 000	0,30	0,01	1,39	0,06	17,90
10 000 – 20 000	1,51	0,00	1,90	0,24	16,54
5 000 – 10 000	0,17	0,07	0,03	0,05	14,65
Landkreise	0,28	0,01	1,78	0,05	25,04
200 000 und mehr	0,07	-	0,84	-	11,66
100 000 – 200 000	0,41	0,00	1,54	0,06	26,61
unter 100 000	-	0,04	3,36	0,02	29,38
Bezirksverband Pfalz	0,01	-	0,01	-	0,44
Rheinland-Pfalz	5,78	0,75	54,42	32,23	87,51

Gebietskörperschaftsgruppe Gemeindegrößenklasse / Verbandsgemeindegrößenklasse nach der Zahl der Einwohner	Einnahmen des Vermögenshaushalts		Brutto- einnahmen des Verwaltungs- und Vermögens- haushalts	Abzüglich haushalts- technische Verrech- nungen
	Einnahmen aus Kredit- en und inneren Darlehen	Brutto- einnahmen des Vermögens- haushalts		
1 000 EUR				
Kreisfreie Städte	366 565	551 499	3 206 391	59 397
100 000 und mehr	296 669	402 928	1 998 703	33 633
50 000 – 100 000	30 063	71 918	609 698	721
20 000 – 50 000	39 832	76 653	597 990	25 043
Kreisangehörige Gemeinden, Verbandsgemeinden, Landkreise	419 208	954 338	9 539 394	125 416
verbandsfreie Gemeinden	49 104	129 757	1 229 513	29 555
50 000 – 100 000	3 100	6 524	110 967	-
20 000 – 50 000	14 598	46 438	563 896	16 857
10 000 – 20 000	30 914	72 327	514 156	11 942
5 000 – 10 000	492	4 467	40 494	756
Verbandsgemeinden und deren Ortsgemeinden	244 191	618 147	4 540 089	33 063
20 000 – 50 000	82 922	209 147	1 438 596	14 723
10 000 – 20 000	144 061	367 364	2 709 438	15 577
5 000 – 10 000	17 209	41 636	392 055	2 762
Ortsgemeinden	159 777	487 166	3 184 459	25 454
10 000 – 20 000	9 075	23 603	118 640	2 585
5 000 – 10 000	52 572	133 723	823 934	11 019
3 000 – 5 000	18 026	55 534	422 519	2 452
1 000 – 3 000	45 356	163 106	1 001 077	6 250
unter 1 000	34 749	111 200	818 288	3 147
Verbandsgemeinden	84 414	130 982	1 355 630	7 609
20 000 – 50 000	21 015	35 847	393 091	3 443
10 000 – 20 000	59 715	88 340	830 992	2 894
5 000 – 10 000	3 683	6 795	131 547	1 272
Landkreise	125 913	206 434	3 769 792	62 798
200 000 und mehr	3 500	8 682	558 672	-
100 000 – 200 000	83 827	141 335	2 484 793	58 065
unter 100 000	38 586	56 417	726 327	4 733
Bezirksverband Pfalz	2 352	2 991	73 397	90
Rheinland-Pfalz	788 125	1 508 827	12 819 182	184 902
EUR je Einwohner/-in				
Kreisfreie Städte	358,08	538,74	3 132,20	58,02
100 000 und mehr	511,34	694,49	3 444,98	57,97
50 000 – 100 000	131,31	314,12	2 663,04	3,15
20 000 – 50 000	185,65	357,26	2 787,06	116,72
Kreisangehörige Gemeinden, Verbandsgemeinden, Landkreise	141,39	321,88	3 217,44	42,30
verbandsfreie Gemeinden	84,07	222,16	2 105,04	50,60
50 000 – 100 000	48,42	101,89	1 733,16	-
20 000 – 50 000	72,83	231,69	2 813,40	84,10
10 000 – 20 000	105,45	246,71	1 753,82	40,74
5 000 – 10 000	18,59	168,83	1 530,46	28,56
Verbandsgemeinden und deren Ortsgemeinden	102,57	259,64	1 906,94	13,89
20 000 – 50 000	109,85	277,07	1 905,79	19,51
10 000 – 20 000	101,58	259,05	1 910,56	10,98
5 000 – 10 000	82,80	200,34	1 886,41	13,29
Ortsgemeinden	67,11	204,62	1 337,55	10,69
10 000 – 20 000	146,26	380,39	1 912,07	41,67
5 000 – 10 000	96,16	244,59	1 507,02	20,16
3 000 – 5 000	58,89	181,44	1 380,44	8,01
1 000 – 3 000	57,24	205,85	1 263,42	7,89
unter 1 000	51,59	165,08	1 214,78	4,67
Verbandsgemeinden	35,46	55,02	569,40	3,20
20 000 – 50 000	27,84	47,49	520,75	4,56
10 000 – 20 000	42,11	62,29	585,97	2,04
5 000 – 10 000	17,72	32,69	632,95	6,12
Landkreise	42,47	69,63	1 271,47	21,18
200 000 und mehr	8,49	21,06	1 355,30	-
100 000 – 200 000	41,73	70,35	1 236,86	28,90
unter 100 000	70,96	103,76	1 335,81	8,70
Bezirksverband Pfalz	1,70	2,16	52,97	0,06
Rheinland-Pfalz	197,59	378,29	3 213,96	46,36

Gebietskörperschaftsgruppe Gemeindegrößenklasse / Verbandsgemeindegrößenklasse nach der Zahl der Einwohner	Bereinigte Brutto- einnahmen	Netto- einnahmen	Saldo aus Ausgaben (T16) und Einnahmen (T17), Mehrausgaben (-) bzw. Mehreinnahmen (+)		
			insgesamt	des Verwaltungs- haushalts	des Vermögens- haushalts
1 000 EUR					
Kreisfreie Städte	3 146 994	2 157 746	67 198	-17 259	84 458
100 000 und mehr	1 965 071	1 414 234	157 366	42 083	115 283
50 000 – 100 000	608 976	365 367	-42 229	-26 915	-15 315
20 000 – 50 000	572 947	378 144	-47 939	-32 428	-15 511
Kreisangehörige Gemeinden,					
Verbandsgemeinden, Landkreise	9 413 979	4 095 621	-35 917	296 969	-332 885
verbandsfreie Gemeinden	1 199 958	928 932	18 599	66 386	-47 786
50 000 – 100 000	110 967	71 778	-2 666	-2 005	- 661
20 000 – 50 000	547 039	430 039	32 598	65 363	-32 765
10 000 – 20 000	502 213	396 122	-10 000	3 062	-13 063
5 000 – 10 000	39 739	30 993	-1 333	- 35	-1 298
Verbandsgemeinden und deren					
Ortsgemeinden	4 507 026	2 733 228	-21 607	188 789	-210 396
20 000 – 50 000	1 423 872	891 104	22 467	75 500	-53 032
10 000 – 20 000	2 693 861	1 629 946	-32 623	101 019	-133 643
5 000 – 10 000	389 292	212 177	-11 451	12 270	-23 721
Ortsgemeinden	3 159 005	2 486 942	-23 657	80 399	-104 055
10 000 – 20 000	116 055	99 138	11 511	8 155	3 357
5 000 – 10 000	812 915	661 875	-8 967	13 441	-22 408
3 000 – 5 000	420 067	342 636	-11 746	12 532	-24 278
1 000 – 3 000	994 827	778 098	-7 409	12 074	-19 482
unter 1 000	815 142	605 196	-7 046	34 197	-41 244
Verbandsgemeinden	1 348 021	246 286	2 050	108 390	-106 340
20 000 – 50 000	389 648	66 355	4 115	36 375	-32 259
10 000 – 20 000	828 098	158 676	3 166	65 380	-62 215
5 000 – 10 000	130 275	21 255	-5 231	6 635	-11 866
Landkreise	3 706 995	433 462	-32 909	41 794	-74 703
200 000 und mehr	558 672	40 695	-4 391	14 022	-18 413
100 000 – 200 000	2 426 728	283 931	-12 263	24 938	-37 201
unter 100 000	721 595	108 836	-16 255	2 834	-19 089
Bezirksverband Pfalz	73 307	20 835	3 952	6 075	-2 123
Rheinland-Pfalz	12 634 280	6 274 201	35 233	285 784	-250 551
EUR je Einwohner/-in					
Kreisfreie Städte	3 074,18	2 107,82	65,64	-16,86	82,50
100 000 und mehr	3 387,01	2 437,58	271,24	72,53	198,70
50 000 – 100 000	2 659,89	1 595,85	-184,45	-117,56	-66,89
20 000 – 50 000	2 670,35	1 762,43	-223,43	-151,14	-72,29
Kreisangehörige Gemeinden,					
Verbandsgemeinden, Landkreise	3 175,14	1 381,37	-12,11	100,16	-112,28
verbandsfreie Gemeinden	2 054,44	1 590,42	31,84	113,66	-81,81
50 000 – 100 000	1 733,16	1 121,08	-41,64	-31,31	-10,33
20 000 – 50 000	2 729,30	2 145,56	162,64	326,11	-163,47
10 000 – 20 000	1 713,09	1 351,20	-34,11	10,45	-44,56
5 000 – 10 000	1 501,90	1 171,34	-50,37	-1,32	-49,05
Verbandsgemeinden und deren					
Ortsgemeinden	1 893,05	1 148,02	-9,08	79,30	-88,37
20 000 – 50 000	1 886,29	1 180,50	29,76	100,02	-70,25
10 000 – 20 000	1 899,58	1 149,36	-23,00	71,23	-94,24
5 000 – 10 000	1 873,12	1 020,91	-55,10	59,04	-114,14
Ortsgemeinden	1 326,85	1 044,57	-9,94	33,77	-43,71
10 000 – 20 000	1 870,41	1 597,76	185,52	131,42	54,10
5 000 – 10 000	1 486,87	1 210,61	-16,40	24,58	-40,99
3 000 – 5 000	1 372,43	1 119,45	-38,38	40,94	-79,32
1 000 – 3 000	1 255,53	982,00	-9,35	15,24	-24,59
unter 1 000	1 210,11	898,44	-10,46	50,77	-61,23
Verbandsgemeinden	566,20	103,45	0,86	45,53	-44,67
20 000 – 50 000	516,19	87,90	5,45	48,19	-42,74
10 000 – 20 000	583,93	111,89	2,23	46,10	-43,87
5 000 – 10 000	626,83	102,27	-25,17	31,93	-57,10
Landkreise	1 250,29	146,20	-11,10	14,10	-25,20
200 000 und mehr	1 355,30	98,72	-10,65	34,02	-44,67
100 000 – 200 000	1 207,96	141,33	-6,10	12,41	-18,52
unter 100 000	1 327,11	200,16	-29,89	5,21	-35,11
Bezirksverband Pfalz	52,90	15,04	2,85	4,38	-1,53
Rheinland-Pfalz	3 167,61	1 573,04	8,83	71,65	-62,82

Verwaltungsbezirk	Gem.- Schl.- Nr.	Ausgaben des Verwaltungshaushalts							
		Personal- ausgaben	sächl. Verwaltungs- und Betriebsaufwand			Zuweisungen und Zuschüsse			
			zu- sammen	Ver- waltungs- und Betriebs- ausgaben	Erstat- tungen von Ausgaben des Verwaltungs- haushalts	zu- sammen	Zuweisungen und sonstige Zuschüsse für laufende Zwecke	Leistungen der Sozial- und Jugendhilfe	Leistungen an Kriegsopfer und sonstige soziale Leistungen
1 000 EUR									

Kreisfreie Städte

Frankenthal (Pfalz), St.	311	31 915	35 386	24 321	11 065	35 510	3 628	21 436	10 447
Kaiserslautern, St.	312	87 730	47 074	45 830	1 245	120 799	30 279	60 946	29 574
Koblenz, St.	111	79 100	75 232	51 225	24 007	116 546	27 814	63 703	24 951
Landau i. d. Pf., St.	313	32 890	28 139	25 349	2 790	42 704	15 249	20 749	6 705
Ludwigshafen a. Rh., St.	314	139 934	103 274	95 459	7 816	167 129	27 277	91 129	48 722
Mainz, St.	315	145 156	59 927	53 614	6 314	250 962	100 761	106 896	42 943
Neustadt a. d. Weinstr., St.	316	32 575	24 159	18 573	5 586	38 212	2 141	26 172	9 890
Pirmasens, St.	317	37 010	24 663	18 837	5 826	48 707	6 248	30 875	11 584
Speyer, St.	318	39 895	34 123	20 216	13 907	50 200	12 765	27 565	9 870
Trier, St. ²	211	80 521	87 437	52 431	35 005	123 049	36 077	72 060	14 912
Worms, St.	319	49 941	40 804	34 077	6 727	87 480	17 764	49 217	20 500
Zweibrücken, St.	320	24 473	18 707	14 558	4 149	34 326	8 893	19 085	6 342

Landkreise¹

Ahrweiler	131	65 320	84 270	46 113	38 157	100 142	33 884	51 466	14 687
Altenkirchen (Ww.)	132	75 178	64 170	44 843	19 327	102 480	32 130	52 610	17 733
Alzey-Worms	331	67 558	59 853	42 646	17 207	94 652	31 121	48 566	14 966
Bad Dürkheim	332	85 314	94 464	50 998	43 465	102 634	41 391	47 317	13 926
Bad Kreuznach	133	98 670	115 981	57 178	58 803	143 802	38 090	76 606	29 106
Bad Kreuznach, gkSt.		24 682	22 345	9 269	13 077	18 126	5 924	11 070	1 132
Bernkastel-Wittlich	231	71 448	94 320	52 715	41 605	101 857	39 737	49 942	11 990
Birkenfeld	134	56 088	51 562	33 199	18 364	74 062	14 992	44 769	14 301
Idar-Oberstein, gkSt.		15 728	14 030	8 009	6 021	10 195	3 776	5 764	655
Cochem-Zell	135	39 455	45 116	30 027	15 089	52 763	19 693	26 361	6 709
Donnersbergkreis	333	49 318	48 961	35 234	13 727	58 531	18 937	28 431	11 164
Eifelkreis Bitburg-Prüm	232	58 187	60 335	42 044	18 291	78 036	27 815	41 847	8 266
Germersheim	334	79 476	87 624	52 900	34 725	96 102	40 413	40 775	14 914
Kaiserslautern	335	72 696	52 304	38 891	13 414	85 899	29 194	40 713	15 992
Kusel	336	50 595	39 634	28 733	10 901	62 031	18 612	32 930	10 489
Mainz-Bingen	339	148 722	144 806	91 290	53 515	221 854	63 447	86 257	71 995
Bingen am Rhein, gkSt.		14 610	13 926	8 808	5 118	3 739	1 568	2 035	137
Ingelheim am Rhein, gkSt.		19 250	15 093	14 596	496	5 632	3 712	1 724	196
Mayen-Koblenz	137	123 315	120 520	74 832	45 688	190 322	59 297	90 710	40 313
Andernach, gkSt.		16 312	15 999	8 147	7 852	13 493	7 654	5 137	702
Mayen, gkSt.		12 775	8 834	6 311	2 523	9 488	4 174	4 886	428
Neuwied	138	92 983	114 614	82 822	31 792	155 769	41 634	83 716	30 419
Neuwied, gkSt.		26 006	26 794	23 021	3 773	26 319	11 780	11 993	2 547
Rhein-Hunsrück-Kreis	140	59 563	80 918	48 318	32 599	74 808	25 295	39 651	9 854
Rhein-Lahn-Kreis	141	67 141	81 462	46 778	34 685	102 924	34 685	53 748	14 492
Lahnstein, gkSt.		7 479	7 375	4 629	2 746	1 594	118	1 297	179
Rhein-Pfalz-Kreis	338	80 167	82 126	50 331	31 796	106 988	43 334	44 293	19 361
Südliche Weinstraße	337	57 300	50 730	40 937	9 793	86 794	34 349	40 727	11 149
Südwestpfalz	340	61 085	46 479	35 247	11 233	81 734	28 449	33 490	19 791
Trier-Saarburg	235	76 867	75 897	56 438	19 459	111 787	49 853	50 644	11 290
Vulkaneifel	233	38 399	48 645	37 425	11 219	62 450	16 988	29 717	15 710
Westerwaldkreis	143	101 919	109 100	81 214	27 886	127 999	52 821	54 137	20 747
Bezirksverband Pfalz		46 288	11 374	11 278	96	5 395	5 395	-	-
Rheinland-Pfalz		2 604 193	2 444 193	1 666 922	777 270	3 597 442	1 130 454	1 779 257	685 801
kreisfreie Städte		781 140	578 926	454 491	124 436	1 115 625	288 896	589 833	236 440
Landkreise ¹		1 776 765	1 853 892	1 201 154	652 738	2 476 422	836 163	1 189 424	449 361
große kreisangehörige Städte		136 842	124 397	82 791	41 607	88 585	38 705	43 905	5 974

1 Einbezogen sind die Landkreise, die verbandsfreien Gemeinden und die Verbandsgemeinden mit ihren Ortsgemeinden. – 2 Vorjahresergebnis.

Verwaltungsbezirk	Gem.- Schl.- Nr.	Ausgaben des Verwaltungshaushalts			Bruttoausgaben des Verwaltungshaushalts
		sonstige Finanzausgaben			
		zusammen	darunter		
			Zinsausgaben	allgemeine Zuweisungen und Umlagen	
1 000 EUR				EUR je Einw.	

Kreisfreie Städte

Frankenthal (Pfalz), St.	311	5 332	4 187	1 019	108 143	2 294,04
Kaiserslautern, St.	312	24 054	10 626	2 516	279 658	2 887,57
Koblenz, St.	111	19 677	11 806	5 164	290 555	2 640,14
Landau i. d. Pf., St.	313	3 163	1 773	1 301	106 896	2 454,34
Ludwigshafen a. Rh., St.	314	61 269	32 436	16 610	471 607	2 933,95
Mainz, St.	315	34 285	16 617	6 198	490 330	2 414,44
Neustadt a. d. Weinstr., St.	316	3 923	2 790	1 060	98 870	1 891,16
Pirmasens, St.	317	7 807	6 846	861	118 187	2 942,98
Speyer, St.	318	9 828	6 261	2 661	134 047	2 696,15
Trier, St. ²	211	10 194	9 059	813	301 201	2 833,42
Worms, St.	319	7 942	6 723	687	186 167	2 332,36
Zweibrücken, St.	320	8 986	6 386	2 098	86 492	2 544,84

Landkreise¹

Ahrweiler	131	69 807	5 512	64 184	319 539	2 537,96
Altenkirchen (Ww.)	132	99 071	9 835	87 461	340 899	2 648,54
Alzey-Worms	331	86 274	9 195	76 575	308 337	2 465,36
Bad Dürkheim	332	88 862	10 687	77 318	371 275	2 832,45
Bad Kreuznach	133	103 545	10 347	91 685	461 999	2 977,16
Bad Kreuznach, gkSt.		29 827	4 277	24 280	94 980	1 980,60
Bernkastel-Wittlich	231	80 689	7 507	73 057	348 314	3 146,13
Birkenfeld	134	54 974	8 759	45 674	236 687	2 926,29
Idar-Oberstein, gkSt.		15 568	3 850	11 698	55 521	1 955,67
Cochem-Zell	135	45 372	3 692	41 562	182 706	2 932,11
Donnersbergkreis	333	72 477	9 148	63 010	229 288	3 042,57
Eifelkreis Bitburg-Prüm	232	75 659	8 480	66 714	272 217	2 835,30
Germersheim	334	90 083	4 367	84 000	353 286	2 828,96
Kaiserslautern	335	89 139	14 509	74 061	300 038	2 880,77
Kusel	336	56 430	7 779	48 164	208 691	2 923,45
Mainz-Bingen	339	201 602	7 910	192 805	716 984	3 539,81
Bingen am Rhein, gkSt.		19 034	1 300	17 112	51 308	2 131,81
Ingelheim am Rhein, gkSt.		81 401	1 493	79 854	121 376	5 023,64
Mayen-Koblenz	137	145 776	17 479	127 867	579 934	2 766,02
Andernach, gkSt.		17 032	1 804	15 095	62 837	2 168,80
Mayen, gkSt.		11 845	2 631	9 181	42 942	2 308,10
Neuwied	138	129 512	12 240	116 648	492 878	2 744,94
Neuwied, gkSt.		27 329	3 129	24 073	106 448	1 662,58
Rhein-Hunsrück-Kreis	140	74 868	3 245	71 252	290 156	2 848,19
Rhein-Lahn-Kreis	141	87 987	7 971	79 695	339 514	2 793,92
Lahnstein, gkSt.		10 115	1 589	8 471	26 564	1 510,92
Rhein-Pfalz-Kreis	338	79 028	6 954	71 643	348 310	2 343,85
Südliche Weinstraße	337	77 270	5 175	71 782	272 094	2 497,26
Südwestpfalz	340	69 974	4 719	65 060	259 273	2 677,52
Trier-Saarburg	235	95 286	11 033	83 867	359 837	2 497,91
Vulkaneifel	233	52 989	6 071	46 868	202 483	3 322,01
Westerwaldkreis	143	154 332	6 584	145 947	493 350	2 482,96
Bezirksverband Pfalz		1 274	1 274	-	64 331	46,43
Rheinland-Pfalz		2 378 743	315 979	2 007 888	11 024 571	2 764,03
kreisfreie Städte		196 460	115 509	40 987	2 672 152	2 610,32
Landkreise ¹		2 181 008	199 196	1 966 900	8 288 088	2 795,40
große kreisangehörige Städte		212 152	20 073	189 764	561 976	2 214,61

1 Einbezogen sind die Landkreise, die verbandsfreien Gemeinden und die Verbandsgemeinden mit ihren Ortsgemeinden. – 2 Vorjahresergebnis.

Verwaltungsbezirk	Gem.- Schl.- Nr.	Ausgaben des Vermögenshaushalts					Bruttoausgaben des Vermögenshaushalts	Brutto- ausgaben des Verwaltungs- und Vermögens- haushalts	Abzüglich haushalts- technische Verrech- nungen
		Ver- mögens- erwerb	Bau- maß- nahmen	Tilgung von Kredit- Rück- zahlung innerer Darlehen	Zu- weisungen und Zuschüsse für Investi- tionen	Bruttoausgaben des Vermögenshaushalts			

Kreisfreie Städte

Frankenthal (Pfalz), St.	311	1 179	7 613	7 485	-	17 587	373,07	125 730	9 646
Kaiserslautern, St.	312	3 853	14 457	26 843	1 311	46 811	483,34	326 469	-
Koblenz, St.	111	2 774	28 232	27 947	-	60 629	550,91	351 184	2 827
Landau i. d. Pf., St.	313	606	4 255	5 108	-	22 879	525,30	129 775	158
Ludwigshafen a. Rh., St.	314	40 238	17 611	20 333	-	89 146	554,60	560 753	-
Mainz, St.	315	39 456	47	53 866	2 438	96 464	475,00	586 794	487
Neustadt a. d. Weinstr., St.	316	1 562	6 035	3 903	-	11 803	225,76	110 673	721
Pirmasens, St.	317	2 819	10 323	6 425	-	19 846	494,19	138 033	3 645
Speyer, St.	318	376	4 088	2 996	-	7 605	152,96	141 652	11 572
Trier, St. ²	211	4 196	19 567	16 161	1 418	41 406	389,51	342 606	30 318
Worms, St.	319	4 290	17 964	4 092	-	28 619	358,55	214 786	-
Zweibrücken, St.	320	2 018	5 248	15 416	1 450	24 246	713,40	110 738	23

Landkreise¹

Ahrweiler	131	8 340	25 605	8 228	2 285	44 827	356,04	364 366	1 337
Altenkirchen (Ww.)	132	5 583	28 357	23 035	4 609	70 511	547,82	411 410	1 127
Alzey-Worms	331	4 873	24 241	17 845	566	49 273	393,97	357 610	9 209
Bad Dürkheim	332	7 193	19 753	17 444	1 038	48 798	372,28	420 073	13 137
Bad Kreuznach	133	8 968	26 022	12 150	375	49 895	321,53	511 894	19 526
Bad Kreuznach, gkSt.		1 345	4 229	4 313	-	10 381	216,48	105 361	5 746
Bernkastel-Wittlich	231	12 861	25 855	10 950	2 928	64 226	580,12	412 540	9 351
Birkenfeld	134	3 815	16 716	9 054	86	30 640	378,82	267 327	217
Idar-Oberstein, gkSt.		150	3 267	2 502	-	6 112	215,29	61 633	-
Cochem-Zell	135	4 011	11 281	8 780	2 052	28 081	450,65	210 787	4 729
Donnersbergkreis	333	2 752	18 232	11 670	391	34 901	463,12	264 189	2 867
Eifelkreis Bitburg-Prüm	232	11 927	30 934	13 206	2 344	59 876	623,64	332 093	5 978
Germersheim	334	15 355	26 460	7 890	2 766	58 214	466,15	411 500	1 179
Kaiserslautern	335	8 262	17 437	9 641	3 896	40 623	390,04	340 661	1 129
Kusel	336	4 111	16 412	21 408	1 083	43 796	613,52	252 487	4
Mainz-Bingen	339	23 335	64 359	28 721	2 802	130 234	642,98	847 219	7 378
Bingen am Rhein, gkSt.		1 444	3 960	1 557	313	7 318	304,06	58 627	3 947
Ingelheim am Rhein, gkSt.		9 609	12 352	19	290	31 113	1 287,75	152 490	-
Mayen-Koblenz	137	10 336	33 522	25 648	3 253	74 914	357,31	654 848	8 698
Andernach, gkSt.		1 253	4 063	2 946	87	8 509	293,67	71 345	5 852
Mayen, gkSt.		777	1 611	2 406	-	4 810	258,55	47 753	1 847
Neuwied	138	5 131	20 378	17 601	1 819	46 243	257,53	539 121	51
Neuwied, gkSt.		861	2 847	3 265	211	7 185	112,22	113 633	-
Rhein-Hunsrück-Kreis	140	6 840	30 497	7 104	1 577	46 366	455,13	336 522	6 196
Rhein-Lahn-Kreis	141	5 252	20 710	12 500	1 392	41 593	342,27	381 107	10 903
Lahnstein, gkSt.		264	433	1 208	150	2 055	116,90	28 619	-
Rhein-Pfalz-Kreis	338	6 664	29 276	10 738	2 038	54 563	367,17	402 873	10 807
Südliche Weinstraße	337	6 593	19 654	10 177	1 031	39 637	363,79	311 731	425
Südwestpfalz	340	6 153	19 259	9 197	641	40 125	414,37	299 397	1 792
Trier-Saarburg	235	8 416	46 470	23 721	4 476	85 266	591,90	445 103	674
Vulkaneifel	233	2 990	16 598	15 494	1 324	38 994	639,75	241 477	3 062
Westerwaldkreis	143	8 484	30 338	14 600	9 089	65 626	330,29	558 975	5 640
Bezirksverband Pfalz		1 038	2 393	1 460	-	5 114	3,69	69 445	90
Rheinland-Pfalz		292 648	756 201	538 834	60 477	1 759 378	441,10	12 783 949	184 902
kreisfreie Städte		103 366	135 442	190 576	6 617	467 041	456,23	3 139 193	59 397
Landkreise ¹		188 244	618 366	346 798	53 861	1 287 223	434,15	9 575 311	125 416
große kreisangehörige Städte		15 702	32 762	18 216	1 051	77 484	305,34	639 460	17 391

1 Einbezogen sind die Landkreise, die verbandsfreien Gemeinden und die Verbandsgemeinden mit ihren Ortsgemeinden. – 2 Vorjahresergebnis.

Verwaltungsbezirk	Gem.- Schl.- Nr.	Bereinigte Bruttoausgaben		Abzüglich Zahlungen			Nettoausgaben	
				von Gemeinden und Gemeindeverbänden		von anderen Ebenen des öffentlichen Bereichs		
				insgesamt	Verwaltungs- haushalt			
1 000 EUR	EUR je Einw.	1 000 EUR			EUR je Einw.			

Kreisfreie Städte

Frankenthal (Pfalz), St.	311	116 084	2 462,49	883	883	38 494	76 708	1 627,21
Kaiserslautern, St.	312	326 469	3 370,90	3 531	3 345	120 018	202 920	2 095,22
Koblenz, St.	111	348 357	3 165,36	2 418	2 418	96 998	248 942	2 262,01
Landau i. d. Pf., St.	313	129 617	2 976,01	1 612	1 612	42 315	85 690	1 967,45
Ludwigshafen a. Rh., St.	314	560 753	3 488,55	6 523	6 523	141 400	412 831	2 568,30
Mainz, St.	315	586 307	2 887,04	13 246	13 246	176 881	396 179	1 950,83
Neustadt a. d. Weinstr., St.	316	109 951	2 103,12	238	238	38 789	70 923	1 356,61
Pirmasens, St.	317	134 389	3 346,41	573	573	52 390	81 426	2 027,58
Speyer, St.	318	130 080	2 616,36	438	438	35 031	94 611	1 902,95
Trier, St. ²	211	312 288	2 937,71	2 313	2 297	111 058	198 917	1 871,22
Worms, St.	319	214 786	2 690,91	298	298	80 734	133 753	1 675,70
Zweibrücken, St.	320	110 715	3 257,57	464	464	22 603	87 648	2 578,88

Landkreise¹

Ahrweiler	131	363 030	2 883,39	85 402	84 201	124 605	153 023	1 215,40
Altenkirchen (Ww.)	132	410 283	3 187,60	120 990	118 132	114 646	174 647	1 356,88
Alzey-Worms	331	348 401	2 785,69	92 641	91 867	99 713	156 046	1 247,69
Bad Dürkheim	332	406 937	3 104,51	100 386	98 958	124 878	181 673	1 385,98
Bad Kreuznach	133	492 367	3 172,86	143 259	141 943	158 205	190 904	1 230,20
Bad Kreuznach, gkSt.		99 616	2 077,27	20 410	19 876	27 218	51 988	1 084,10
Bernkastel-Wittlich	231	403 189	3 641,78	99 736	98 359	119 331	184 122	1 663,08
Birkenfeld	134	267 110	3 302,42	63 448	62 910	84 643	119 018	1 471,48
Idar-Oberstein, gkSt.		61 633	2 170,95	7 391	7 353	9 972	44 271	1 559,38
Cochem-Zell	135	206 058	3 306,88	53 711	53 022	65 428	86 919	1 394,91
Donnersbergkreis	333	261 322	3 467,65	77 616	77 385	71 495	112 211	1 489,00
Eifelkreis Bitburg-Prüm	232	326 115	3 396,68	82 769	81 994	108 879	134 467	1 400,56
Germersheim	334	410 321	3 285,67	113 455	108 750	107 715	189 150	1 514,63
Kaiserslautern	335	339 532	3 259,97	91 966	90 887	104 266	143 301	1 375,88
Kusel	336	252 483	3 536,92	66 970	66 044	81 684	103 828	1 454,48
Mainz-Bingen	339	839 841	4 146,36	229 602	227 889	200 103	410 136	2 024,87
Bingen am Rhein, gkSt.		54 680	2 271,90	2 609	2 121	2 926	49 145	2 041,92
Ingelheim am Rhein, gkSt.		152 490	6 311,39	7 349	7 307	3 012	142 129	5 882,58
Mayen-Koblenz	137	646 150	3 081,84	182 925	180 737	173 906	289 319	1 379,92
Andernach, gkSt.		65 493	2 260,50	12 309	12 163	5 131	48 053	1 658,53
Mayen, gkSt.		45 906	2 467,39	5 320	5 282	6 821	33 765	1 814,84
Neuwied	138	539 070	3 002,19	154 420	154 385	149 537	235 112	1 309,39
Neuwied, gkSt.		113 633	1 774,80	17 563	17 397	21 626	74 444	1 162,72
Rhein-Hunsrück-Kreis	140	330 326	3 242,49	88 634	87 546	100 507	141 186	1 385,88
Rhein-Lahn-Kreis	141	370 204	3 046,47	100 485	100 003	110 005	159 714	1 314,31
Lahnstein, gkSt.		28 619	1 627,82	1 937	1 912	2 989	23 693	1 347,64
Rhein-Pfalz-Kreis	338	392 066	2 638,29	88 931	87 485	117 032	186 103	1 252,33
Südliche Weinstraße	337	311 305	2 857,14	84 951	83 205	89 610	136 744	1 255,03
Südwestpfalz	340	297 605	3 073,39	80 101	79 306	100 056	117 448	1 212,89
Trier-Saarburg	235	444 430	3 085,14	113 153	111 574	144 524	186 753	1 296,40
Vulkaneifel	233	238 415	3 911,53	58 530	57 969	75 242	104 644	1 716,82
Westerwaldkreis	143	553 335	2 784,86	170 990	168 882	147 276	235 069	1 183,07
Bezirksverband Pfalz		69 355	50,05	22 541	22 514	29 931	16 883	12,18
Rheinland-Pfalz		12 599 047	3 158,77	2 600 152	2 568 283	3 759 927	6 238 968	1 564,20
kreisfreie Städte		3 079 796	3 008,54	32 538	32 335	956 711	2 090 548	2 042,18
Landkreise ¹		9 449 895	3 187,25	2 545 073	2 513 434	2 773 285	4 131 538	1 393,48
große kreisangehörige Städte		622 070	2 451,42	74 888	73 411	79 694	467 487	1 842,25

¹ Einbezogen sind die Landkreise, die verbandsfreien Gemeinden und die Verbandsgemeinden mit ihren Ortsgemeinden. – 2 Vorjahresergebnis.

Verwaltungsbezirk	Gem.- Schl.- Nr.	Einnahmen des Verwaltungshaushalts							
		Steuern, allgemeine Zuweisungen						Einnahmen aus Verwaltung und Betrieb	
		zusammen	Steuern und steuer- ähnliche Ein- nahmen	allgemeine Zuweisungen und Umlagen				zusammen	Gebühren, zweck- gebundene Abgaben
				zu- sammen	Schlüssel- zu- weisungen	Bedarfszu- weisungen, sonstige allgemeine Zu- weisungen	Ausgleichs- leistungen		
1 000 EUR									

Kreisfreie Städte

Frankenthal (Pfalz), St.	311	60 266	42 440	17 827	12 932	3 207	1 687	-	33 369	4 413
Kaiserslautern, St.	312	161 515	93 897	67 618	31 794	33 594	2 230	-	64 836	12 712
Koblenz, St.	111	208 576	189 441	19 135	12 172	2 933	4 029	-	83 358	12 482
Landau i. d. Pf., St.	313	59 686	44 648	15 038	11 160	2 191	1 686	-	39 462	5 421
Ludwigshafen a. Rh., St.	314	283 050	246 443	36 607	7 435	23 675	5 496	-	109 425	18 084
Mainz, St.	315	365 178	272 774	92 404	39 907	43 694	8 803	-	107 818	19 577
Neustadt a. d. Weinstr., St.	316	63 867	46 985	16 883	13 948	800	2 134	-	25 814	6 447
Pirmasens, St.	317	58 195	35 529	22 666	14 951	6 628	1 087	-	33 440	4 000
Speyer, St.	318	77 161	65 945	11 216	5 562	3 565	2 088	-	43 754	7 292
Trier, St. ²	211	145 997	103 248	42 748	30 630	9 065	3 054	-	120 284	20 807
Worms, St.	319	115 990	80 519	35 472	25 878	6 759	2 834	-	42 699	5 350
Zweibrücken, St.	320	44 832	36 525	8 306	3 623	3 538	1 145	-	14 509	2 956

Landkreise¹

Ahrweiler	131	203 192	93 913	109 278	39 674	1 760	5 170	62 674	108 696	11 463
Altenkirchen (Ww.)	132	230 005	94 793	135 213	43 745	1 462	4 516	85 490	97 235	7 337
Alzey-Worms	331	209 788	91 720	118 068	35 015	2 767	5 577	74 709	89 031	11 353
Bad Dürkheim	332	227 758	105 423	122 335	35 809	5 768	6 466	74 292	131 777	14 733
Bad Kreuznach	133	277 719	113 448	164 272	54 905	15 024	5 940	88 403	163 399	14 985
Bad Kreuznach, gkSt.		61 067	43 384	17 682	4 346	11 853	1 483	-	39 566	4 742
Bernkastel-Wittlich	231	200 364	87 950	112 414	36 310	1 365	4 052	70 687	141 909	15 138
Birkenfeld	134	141 886	56 627	85 259	34 376	3 516	2 510	44 857	70 433	7 673
Idar-Oberstein, gkSt.		30 970	26 158	4 811	2 870	1 091	850	-	16 451	2 443
Cochem-Zell	135	109 682	39 528	70 154	25 754	1 327	2 048	41 026	69 811	10 981
Donnersbergkreis	333	160 412	68 752	91 660	24 287	4 038	2 842	60 494	65 046	7 516
Eifelkreis Bitburg-Prüm	232	180 347	67 887	112 460	43 132	2 337	2 681	64 310	93 860	9 728
Germersheim	334	217 158	101 143	116 015	28 537	2 367	5 334	79 777	109 795	11 076
Kaiserslautern	335	193 396	70 820	122 576	40 887	6 022	4 023	71 644	83 545	9 551
Kusel	336	126 826	38 981	87 845	33 360	5 335	2 598	46 552	62 369	5 806
Mainz-Bingen	339	513 201	306 657	206 543	21 261	1 482	9 982	173 818	219 304	20 175
Bingen am Rhein, gkSt.		37 941	36 517	1 424	248	118	981	77	10 909	2 332
Ingelheim am Rhein, gkSt.		155 987	153 525	2 462	250	-	1 319	893	12 672	2 656
Mayen-Koblenz	137	377 052	185 584	191 468	54 486	3 544	9 266	124 172	185 282	16 541
Andernach, gkSt.		38 421	35 852	2 568	1 476	-	1 006	86	25 331	3 058
Mayen, gkSt.		22 860	20 115	2 745	1 805	309	613	18	14 027	2 032
Neuwied	138	331 635	161 387	170 248	43 147	6 792	7 987	112 323	144 128	12 269
Neuwied, gkSt.		64 016	53 802	10 214	6 620	1 542	2 052	-	33 882	3 651
Rhein-Hunsrück-Kreis	140	187 279	82 248	105 031	30 924	1 123	4 147	68 837	109 716	12 211
Rhein-Lahn-Kreis	141	217 037	92 880	124 157	38 215	3 306	4 552	78 082	113 443	12 052
Lahnstein, gkSt.		22 743	20 154	2 589	1 132	786	671	-	4 446	1 009
Rhein-Pfalz-Kreis	338	229 043	117 294	111 749	35 856	162	7 600	68 131	115 948	11 861
Südliche Weinstraße	337	194 896	86 556	108 340	33 821	659	4 448	69 412	80 964	10 411
Südwestpfalz	340	163 818	59 954	103 864	35 781	2 076	3 455	62 552	72 071	6 924
Trier-Saarburg	235	233 289	79 811	153 478	64 867	1 616	4 750	82 246	114 293	13 740
Vulkaneifel	233	117 213	44 197	73 016	22 437	2 673	2 116	45 791	71 119	6 218
Westerwaldkreis	143	370 484	168 892	201 592	51 179	129	8 088	142 197	135 488	15 632
Bezirksverband Pfalz		38 004	-	38 004	-	20 580	-	17 424	23 431	7 248
Rheinland-Pfalz		7 095 798	3 674 839	3 420 959	1 117 759	236 880	156 422	1 909 898	3 390 860	402 162
kreisfreie Städte		1 644 314	1 258 395	385 919	209 994	139 651	36 274	-	718 768	119 540
Landkreise ¹		5 413 480	2 416 444	2 997 036	907 765	76 649	120 148	1 892 474	2 648 661	275 374
große kreisangehörige Städte		434 004	389 508	44 496	18 747	15 698	8 976	1 074	157 284	21 923

1 Einbezogen sind die Landkreise, die verbandsfreien Gemeinden und die Verbandsgemeinden mit ihren Ortsgemeinden. – 2 Vorjahresergebnis.

Verwaltungsbezirk	Gem.- Schl.- Nr.	Einnahmen des Verwaltungshaushalts						Bruttoeinnahmen des Verwaltungs- haushalts	EUR je Einw.
		Einnahmen aus Verwaltung und Betrieb			sonstige Finanzeinnahmen				
		übrige Verwaltungs- und Betriebs- einnahmen	Erstattungen von Ausgaben des Verwaltungs- haushalts	Zuweisungen und Zuschüsse für laufende Zwecke	zusammen	darunter			
						Gewinn- anteile, Konzessions- abgaben	Ersatz von sozialen Leistungen		
1 000 EUR									

Kreisfreie Städte

Frankenthal (Pfalz), St.	311	971	22 518	5 467	11 014	3 997	5 067	104 649	2 219,92
Kaiserslautern, St.	312	5 799	26 650	19 676	32 403	13 064	13 024	258 755	2 671,73
Koblenz, St.	111	3 159	43 675	24 042	40 584	17 551	12 643	332 518	3 021,44
Landau i. d. Pf., St.	313	459	23 747	9 835	8 370	3 020	4 116	107 517	2 468,59
Ludwigshafen a. Rh., St.	314	6 363	55 734	29 243	48 535	17 920	24 097	441 009	2 743,60
Mainz, St.	315	7 360	54 639	26 243	55 783	17 328	23 172	528 780	2 603,78
Neustadt a. d. Weinstr., St.	316	1 401	13 032	4 933	11 871	4 491	5 202	101 553	1 942,47
Pirmasens, St.	317	685	21 465	7 291	11 157	3 188	6 073	102 793	2 559,64
Speyer, St.	318	1 612	24 858	9 992	11 914	4 791	5 370	132 829	2 671,64
Trier, St. ²	211	9 332	63 113	27 032	27 187	10 191	11 809	293 468	2 760,67
Worms, St.	319	2 462	23 268	11 619	18 783	3 318	11 678	177 472	2 223,44
Zweibrücken, St.	320	523	5 193	5 837	14 208	1 776	9 154	73 549	2 164,04

Landkreise¹

Ahrweiler	131	6 924	54 401	35 908	21 074	5 848	12 766	332 962	2 644,57
Altenkirchen (Ww.)	132	3 106	42 935	43 856	21 231	6 650	10 059	348 471	2 707,37
Alzey-Worms	331	2 705	36 629	38 344	18 682	6 146	9 613	317 501	2 538,63
Bad Dürkheim	332	8 677	65 646	42 721	19 505	8 448	8 238	379 041	2 891,70
Bad Kreuznach	133	6 038	90 188	52 188	32 434	9 202	16 711	473 552	3 051,61
Bad Kreuznach, gkSt.		1 013	27 430	6 381	5 443	2 875	461	106 076	2 211,98
Bernkastel-Wittlich	231	17 633	61 997	47 142	17 601	5 734	8 271	359 874	3 250,54
Birkenfeld	134	6 717	31 796	24 247	15 459	3 725	9 811	227 778	2 816,15
Idar-Oberstein, gkSt.		1 689	7 507	4 813	2 638	1 435	478	50 059	1 763,25
Cochem-Zell	135	8 309	28 986	21 535	7 655	2 586	4 000	187 148	3 003,41
Donnersbergkreis	333	3 213	26 997	27 321	10 878	2 658	6 277	236 336	3 136,09
Eifelkreis Bitburg-Prüm	232	9 956	34 756	39 420	19 648	11 108	5 974	293 855	3 060,67
Germersheim	334	5 784	52 360	40 574	17 061	5 931	8 665	344 014	2 754,71
Kaiserslautern	335	4 567	34 640	34 787	21 974	8 343	10 190	298 915	2 869,99
Kusel	336	5 103	25 629	25 831	11 938	2 571	6 067	201 133	2 817,58
Mainz-Bingen	339	14 182	108 014	76 933	70 664	9 527	47 619	803 169	3 965,31
Bingen am Rhein, gkSt.		1 814	4 583	2 181	3 012	998	1 399	51 862	2 154,82
Ingelheim am Rhein, gkSt.		1 731	2 226	6 058	7 512	1 206	32	176 171	7 291,54
Mayen-Koblenz	137	8 161	98 655	61 924	31 363	8 163	18 226	593 697	2 831,66
Andernach, gkSt.		1 275	12 713	8 284	2 463	1 379	244	66 214	2 285,39
Mayen, gkSt.		813	8 925	2 257	1 544	1 161	45	38 431	2 065,65
Neuwied	138	8 008	70 430	53 421	31 357	9 379	16 587	507 121	2 824,26
Neuwied, gkSt.		1 864	13 419	14 948	6 546	4 145	1 026	104 443	1 631,27
Rhein-Hunsrück-Kreis	140	16 145	47 979	33 382	17 053	6 654	7 148	314 048	3 082,71
Rhein-Lahn-Kreis	141	11 913	56 015	33 462	17 594	4 286	9 815	348 074	2 864,36
Lahnstein, gkSt.		721	2 103	614	2 199	829	138	29 388	1 671,57
Rhein-Pfalz-Kreis	338	8 446	55 863	39 779	18 446	6 431	8 582	363 437	2 445,64
Südliche Weinstraße	337	10 933	29 790	29 830	14 631	5 001	7 398	290 491	2 666,11
Südwestpfalz	340	5 923	24 373	34 851	25 181	5 120	18 060	261 069	2 696,07
Trier-Saarburg	235	11 834	34 895	53 824	16 300	5 035	7 661	363 882	2 526,00
Vulkaneifel	233	13 825	27 486	23 590	19 168	2 852	14 174	207 501	3 404,33
Westerwaldkreis	143	13 652	51 513	54 690	26 016	6 682	12 947	531 988	2 677,42
Bezirksverband Pfalz		1 301	1 706	13 176	8 971	8 808	20	70 406	50,81
Rheinland-Pfalz		253 182	1 571 572	1 163 944	823 696	257 523	416 286	11 310 354	2 835,68
kreisfreie Städte		40 126	377 892	181 210	291 810	100 634	131 406	2 654 892	2 593,46
Landkreise ¹		211 755	1 191 973	969 559	522 915	148 081	284 860	8 585 057	2 895,56
große kreisangehörige Städte		10 920	78 906	45 536	31 356	14 028	3 822	622 644	2 453,68

1 Einbezogen sind die Landkreise, die verbandsfreien Gemeinden und die Verbandsgemeinden mit ihren Ortsgemeinden. – 2 Vorjahresergebnis.

Verwaltungsbezirk	Gem.- Schl.- Nr.	Einnahmen des Vermögenshaushalts					Brutto- einnahmen des Verwaltungs- und Vermögens- haushalts
		Einnahmen aus der Veräußerung von Sach- vermögen	Beiträge und ähnliche Entgelte	Zuweisungen und Zuschüsse für Investitionen	Einnahmen aus Krediten und inneren Darlehen	Bruttoeinnahmen des Vermögens- haushalts	

Kreisfreie Städte

Frankenthal (Pfalz), St.	311	2 644	1 933	1 384	9 670	15 631	331,58	120 281
Kaiserslautern, St.	312	11 262	2 910	6 311	20 189	40 754	420,80	299 508
Koblenz, St.	111	6 822	1 062	16 307	12 937	38 059	345,83	370 577
Landau i. d. Pf., St.	313	2 981	1 887	7 937	8 300	21 121	484,94	128 638
Ludwigshafen a. Rh., St.	314	21 739	3 480	17 212	35 000	78 200	486,49	519 209
Mainz, St.	315	5 569	1 498	9 072	235 948	254 194	1 251,68	782 974
Neustadt a. d. Weinstr., St.	316	1 494	1 823	3 355	2 374	9 100	174,05	110 652
Pirmasens, St.	317	840	2 364	5 276	5 850	14 333	356,91	117 126
Speyer, St.	318	1 599	1 381	484	2 432	5 957	119,82	138 786
Trier, St. ²	211	7 087	1 392	7 647	12 785	32 475	305,49	325 943
Worms, St.	319	7 157	1 407	5 775	7 500	22 065	276,43	199 537
Zweibrücken, St.	320	978	121	3 001	13 580	19 610	576,99	93 159

Landkreise¹

Ahrweiler	131	3 099	7 397	11 265	9 679	31 495	250,15	364 457
Altenkirchen (Ww.)	132	2 062	4 707	13 152	44 621	65 646	510,02	414 117
Alzey-Worms	331	7 048	4 054	7 992	25 155	44 440	355,33	361 941
Bad Dürkheim	332	5 228	4 591	10 313	17 839	38 580	294,33	417 621
Bad Kreuznach	133	5 767	2 682	10 306	18 908	39 014	251,41	512 566
Bad Kreuznach, gkSt.		430	665	2 641	2 573	7 400	154,32	113 476
Bernkastel-Wittlich	231	6 820	3 099	10 441	30 832	52 811	477,01	412 685
Birkenfeld	134	1 179	2 882	7 442	10 167	21 736	268,74	249 515
Idar-Oberstein, gkSt.		302	963	1 120	1 600	3 986	140,41	54 045
Cochem-Zell	135	882	2 486	6 367	12 419	22 197	356,22	209 345
Donnersbergkreis	333	4 040	1 925	7 937	8 836	22 858	303,32	259 194
Eifelkreis Bitburg-Prüm	232	5 617	3 877	14 528	21 075	45 328	472,11	339 183
Germersheim	334	13 998	3 763	15 129	19 798	53 815	430,93	397 829
Kaiserslautern	335	4 635	3 313	7 180	14 095	29 404	282,32	328 319
Kusel	336	2 452	2 157	9 652	22 243	36 507	511,42	237 641
Mainz-Bingen	339	24 144	7 145	14 348	12 988	65 397	322,87	868 566
Bingen am Rhein, gkSt.		579	535	1 720	910	3 873	160,91	55 735
Ingelheim am Rhein, gkSt.		2 114	1 577	199	-	9 148	378,64	185 319
Mayen-Koblenz	137	6 228	7 138	16 641	27 697	58 373	278,41	652 070
Andernach, gkSt.		1 549	846	1 427	6 379	10 289	355,12	76 503
Mayen, gkSt.		181	225	968	1 131	2 980	160,20	41 412
Neuwied	138	3 791	7 167	5 015	14 827	30 885	172,00	538 006
Neuwied, gkSt.		514	1 780	1 057	3 100	6 524	101,89	110 967
Rhein-Hunsrück-Kreis	140	6 558	4 569	11 766	5 027	28 779	282,50	342 828
Rhein-Lahn-Kreis	141	2 536	3 283	11 533	10 988	28 498	234,52	376 572
Lahnstein, gkSt.		10	167	199	-	402	22,88	29 790
Rhein-Pfalz-Kreis	338	10 023	3 617	12 388	17 068	43 249	291,03	406 686
Südliche Weinstraße	337	7 444	4 349	9 602	5 235	26 769	245,69	317 261
Südwestpfalz	340	2 227	4 792	11 047	10 753	28 874	298,18	289 942
Trier-Saarburg	235	9 888	8 372	19 171	39 827	77 654	539,06	441 536
Vulkaneifel	233	1 212	2 538	6 483	14 772	25 014	410,39	232 515
Westerwaldkreis	143	9 981	7 392	14 978	4 357	37 013	186,28	569 001
Bezirksverband Pfalz		9	-	611	2 352	2 991	2,16	73 397
Rheinland-Pfalz		217 039	128 552	349 048	788 125	1 508 827	378,29	12 819 182
kreisfreie Städte		70 173	21 257	83 761	366 565	551 499	538,74	3 206 391
Landkreise ¹		146 857	107 296	264 675	419 208	954 338	321,88	9 539 394
große kreisangehörige Städte		5 679	6 758	9 331	15 693	44 603	175,77	667 247

1 Einbezogen sind die Landkreise, die verbandsfreien Gemeinden und die Verbandsgemeinden mit ihren Ortsgemeinden. – 2 Vorjahresergebnis.

Verwaltungsbezirk	Gem.- Schl.- Nr.	Abzüglich haushalts- technische Ver- rechnungen	Bereinigte Bruttoeinnahmen		Nettoeinnahmen		Saldo aus Ausgaben (T18) und Einnahmen (T19), Mehrausgaben (-) bzw. Mehreinnahmen (+)		
							insgesamt	des Verwaltungs- haushalts	des Vermögens- haushalts
			1 000 EUR	EUR je Einw.	1 000 EUR	EUR je Einw.	1 000 EUR		

Kreisfreie Städte

Frankenthal (Pfalz), St.	311	9 646	110 635	2 346,89	71 258	1 511,60	-5 450	-3 494	-1 956
Kaiserslautern, St.	312	-	299 508	3 092,53	175 960	1 816,85	-26 960	-20 903	-6 057
Koblenz, St.	111	2 827	367 750	3 341,57	268 335	2 438,23	19 393	41 963	-22 570
Landau i. d. Pf., St.	313	158	128 480	2 949,91	84 553	1 941,35	-1 137	621	-1 758
Ludwigshafen a. Rh., St.	314	-	519 209	3 230,10	371 287	2 309,84	-41 544	-30 598	-10 947
Mainz, St.	315	487	782 487	3 853,06	592 360	2 916,85	196 181	38 450	157 730
Neustadt a. d. Weinstr., St.	316	721	109 931	2 102,73	70 903	1 356,21	- 21	2 683	-2 703
Pirmasens, St.	317	3 645	113 481	2 825,80	60 518	1 506,96	-20 907	-15 394	-5 513
Speyer, St.	318	11 572	127 214	2 558,72	91 745	1 845,30	-2 866	-1 218	-1 648
Trier, St. ²	211	30 318	295 625	2 780,96	182 253	1 714,47	-16 663	-7 733	-8 931
Worms, St.	319	-	199 537	2 499,87	118 504	1 484,66	-15 249	-8 694	-6 554
Zweibrücken, St.	320	23	93 136	2 740,35	70 070	2 061,66	-17 579	-12 942	-4 636

Landkreise¹

Ahrweiler	131	1 337	363 120	2 884,10	153 114	1 216,11	90	13 423	-13 332
Altenkirchen (Ww.)	132	1 127	412 990	3 208,63	177 353	1 377,91	2 707	7 571	-4 865
Alzey-Worms	331	9 209	352 732	2 820,32	160 377	1 282,32	4 331	9 164	-4 833
Bad Dürkheim	332	13 137	404 484	3 085,81	179 221	1 367,27	-2 452	7 766	-10 218
Bad Kreuznach	133	19 526	493 040	3 177,19	191 577	1 234,54	673	11 553	-10 881
Bad Kreuznach, gkSt.		5 746	107 730	2 246,49	60 103	1 253,32	8 115	11 096	-2 981
Bernkastel-Wittlich	231	9 351	403 334	3 643,09	184 267	1 664,38	144	11 560	-11 415
Birkenfeld	134	217	249 297	3 082,19	101 205	1 251,26	-17 813	-8 908	-8 904
Idar-Oberstein, gkSt.		-	54 045	1 903,65	36 682	1 292,08	-7 589	-5 463	-2 126
Cochem-Zell	135	4 729	204 616	3 283,74	85 478	1 371,77	-1 442	4 443	-5 884
Donnersbergkreis	333	2 867	256 327	3 401,37	107 216	1 422,72	-4 995	7 047	-12 042
Eifelkreis Bitburg-Prüm	232	5 978	333 205	3 470,52	141 557	1 474,40	7 090	21 638	-14 548
Germersheim	334	1 179	396 650	3 176,20	175 479	1 405,16	-13 671	-9 272	-4 399
Kaiserslautern	335	1 129	327 190	3 141,47	130 959	1 257,38	-12 342	-1 123	-11 219
Kusel	336	4	237 636	3 328,94	88 982	1 246,50	-14 846	-7 558	-7 289
Mainz-Bingen	339	7 378	861 188	4 251,75	431 483	2 130,27	21 347	86 185	-64 837
Bingen am Rhein, gkSt.		3 947	51 788	2 151,75	46 253	1 921,77	-2 892	554	-3 445
Ingelheim am Rhein, gkSt.		-	185 319	7 670,17	174 958	7 241,36	32 829	54 795	-21 965
Mayen-Koblenz	137	8 698	643 372	3 068,59	286 541	1 366,67	-2 778	13 763	-16 541
Andernach, gkSt.		5 852	70 651	2 438,53	53 211	1 836,57	5 158	3 378	1 780
Mayen, gkSt.		1 847	39 565	2 126,59	27 425	1 474,04	-6 341	-4 511	-1 830
Neuwied	138	51	537 955	2 995,98	233 997	1 303,18	-1 115	14 243	-15 358
Neuwied, gkSt.		-	110 967	1 733,16	71 778	1 121,08	-2 666	-2 005	- 661
Rhein-Hunsrück-Kreis	140	6 196	336 631	3 304,39	147 491	1 447,78	6 306	23 892	-17 587
Rhein-Lahn-Kreis	141	10 903	365 669	3 009,15	155 178	1 276,99	-4 535	8 560	-13 095
Lahnstein, gkSt.		-	29 790	1 694,45	24 864	1 414,27	1 171	2 824	-1 653
Rhein-Pfalz-Kreis	338	10 807	395 879	2 663,95	189 917	1 277,99	3 813	15 128	-11 314
Südliche Weinstraße	337	425	316 835	2 907,89	142 274	1 305,78	5 530	18 397	-12 868
Südwestpfalz	340	1 792	288 150	2 975,75	107 994	1 115,26	-9 455	1 796	-11 251
Trier-Saarburg	235	674	440 862	3 060,38	183 185	1 271,63	-3 567	4 045	-7 613
Vulkaneifel	233	3 062	229 453	3 764,49	95 682	1 569,79	-8 962	5 018	-13 980
Westerwaldkreis	143	5 640	563 361	2 835,32	245 094	1 233,52	10 025	38 638	-28 613
Bezirksverband Pfalz		90	73 307	52,90	20 835	15,04	3 952	6 075	-2 123
Rheinland-Pfalz		184 902	12 634 280	3 167,61	6 274 201	1 573,04	35 233	285 784	-250 551
kreisfreie Städte		59 397	3 146 994	3 074,18	2 157 746	2 107,82	67 198	-17 259	84 458
Landkreise ¹		125 416	9 413 979	3 175,14	4 095 621	1 381,37	-35 917	296 969	-332 885
große kreisangehörige Städte		17 391	649 856	2 560,92	495 274	1 951,75	27 787	60 668	-32 881

1 Einbezogen sind die Landkreise, die verbandsfreien Gemeinden und die Verbandsgemeinden mit ihren Ortsgemeinden. – 2 Vorjahresergebnis.

Verwaltungsbezirk	Gem.-Schl.-Nr.	Ausgaben des Verwaltungshaushalts							
		Personal- ausgaben	sächl. Verwaltungs- und Betriebsaufwand			Zuweisungen und Zuschüsse			
			zu- sammen	Ver- waltungs- und Betriebs- ausgaben	Erstattungen von Ausgaben des Verwaltungs- haushalts	zu- sammen	Zuweisungen und sonstige Zuschüsse für laufende Zwecke	Leistungen der Sozial- und Jugendhilfe	Leistungen an Kriegsopfer und sonstige soziale Leistungen
1 000 EUR									
Ahrweiler	131	50 821	35 559	29 393	6 166	12 817	6 440	5 120	1 153
Altenkirchen (Ww.)	132	57 409	37 284	27 123	10 162	10 903	4 633	4 521	1 743
Alzey-Worms	331	49 173	36 738	28 802	7 936	4 000	3 751	42	207
Bad Dürkheim	332	65 307	50 812	36 978	13 834	9 391	7 738	-	1 652
Bad Kreuznach	133	76 420	52 756	35 835	16 921	30 357	12 983	14 754	2 620
Bernkastel-Wittlich	231	52 093	44 909	37 869	7 040	11 753	6 847	3 392	1 414
Birkenfeld	134	41 985	33 398	22 515	10 882	11 822	4 770	6 386	666
Cochem-Zell	135	27 211	23 922	20 227	3 695	8 115	5 036	2 172	907
Donnersbergkreis	333	35 536	31 687	24 541	7 146	5 407	1 385	3 128	895
Eifelkreis Bitburg-Prüm	232	41 824	37 892	26 710	11 182	7 894	3 530	2 911	1 365
Germersheim	334	60 990	45 855	38 771	7 085	13 650	7 774	4 419	1 456
Kaiserslautern	335	54 034	33 734	27 885	5 849	5 206	3 710	-	1 497
Kusel	336	36 190	24 699	19 537	5 162	2 286	2 243	-	43
Mainz-Bingen	339	109 977	85 834	67 728	18 106	18 119	8 968	7 999	1 152
Mayen-Koblenz	137	99 652	71 799	51 275	20 525	35 532	17 183	15 168	3 181
Neuwied	138	70 977	65 212	55 820	9 391	32 796	17 109	12 465	3 222
Rhein-Hunsrück-Kreis	140	42 998	39 862	32 568	7 294	5 429	5 361	34	27
Rhein-Lahn-Kreis	141	48 413	45 937	33 081	12 856	11 522	4 541	5 444	1 537
Rhein-Pfalz-Kreis	338	57 395	47 350	38 428	8 923	8 154	7 144	670	339
Südliche Weinstraße	337	39 924	34 868	29 477	5 391	8 538	6 989	10	1 135
Südwestpfalz	340	39 801	32 627	24 572	8 055	3 142	2 376	-	762
Trier-Saarburg	235	54 223	49 501	40 300	9 201	12 879	7 505	3 553	1 821
Vulkaneifel	233	27 053	34 599	27 408	7 190	6 529	3 947	1 998	548
Westerwaldkreis	143	75 397	76 780	60 132	16 648	10 144	8 119	-	1 877
Rheinland-Pfalz		1 314 803	1 073 613	836 974	236 639	286 385	160 082	94 187	31 219

Verwaltungsbezirk	Gem.- Schl.- Nr.	Ausgaben des Verwaltungshaushalts			Bruttoausgaben des Verwaltungshaushalts	EUR je Einw.
		sonstige Finanzausgaben				
		zusammen	darunter			
			Zinsausgaben	allgemeine Zuweisungen und Umlagen		
1 000 EUR						
Ahrweiler	131	68 456	4 755	63 606	167 653	1 331,59
Altenkirchen (Ww.)	132	96 105	7 456	86 873	201 700	1 567,07
Alzey-Worms	331	80 569	4 332	75 998	170 481	1 363,10
Bad Dürkheim	332	82 571	6 502	75 241	208 080	1 587,44
Bad Kreuznach	133	98 170	6 714	89 943	257 703	1 660,66
Bernkastel-Wittlich	231	77 914	5 254	72 556	186 668	1 686,07
Birkenfeld	134	51 042	5 224	45 285	138 246	1 709,21
Cochem-Zell	135	44 390	2 990	41 282	103 638	1 663,21
Donnersbergkreis	333	69 325	7 214	61 791	141 955	1 883,69
Eifelkreis Bitburg-Prüm	232	73 237	6 463	66 309	160 846	1 675,31
Germersheim	334	85 018	2 929	81 946	205 513	1 645,66
Kaiserslautern	335	80 986	7 992	72 425	173 960	1 670,25
Kusel	336	54 625	7 034	47 103	117 799	1 650,20
Mainz-Bingen	339	200 236	7 669	191 679	414 165	2 044,77
Mayen-Koblenz	137	139 801	12 470	126 900	346 785	1 654,00
Neuwied	138	124 221	7 853	115 803	293 206	1 632,93
Rhein-Hunsrück-Kreis	140	72 233	1 082	70 780	160 522	1 575,70
Rhein-Lahn-Kreis	141	84 770	5 308	79 142	190 642	1 568,83
Rhein-Pfalz-Kreis	338	74 031	4 289	69 310	186 930	1 257,89
Südliche Weinstraße	337	73 679	3 269	70 098	157 010	1 441,02
Südwestpfalz	340	67 347	3 572	63 587	142 917	1 475,91
Trier-Saarburg	235	90 958	7 311	83 261	207 561	1 440,84
Vulkaneifel	233	50 686	4 042	46 595	118 866	1 950,16
Westerwaldkreis	143	151 354	4 620	145 071	313 676	1 578,69
Rheinland-Pfalz		2 091 723	136 346	1 942 585	4 766 524	1 607,65

Verwaltungsbezirk	Gem.-Schl.-Nr.	Ausgaben des Vermögenshaushalts						Bruttoausgaben des Verwaltungs- und Vermögenshaushalts	Abzüglich haushalts-technische Verrechnungen
		Ver-mögens-erwerb	Bau-maß-nahmen	Tilgung von Krediten, Rück-zahlung innerer Darlehen	Zu-weisungen und Zuschüsse für Investi-tionen	Bruttoausgaben des Vermögenshaushalts			
						1 000 EUR	EUR je Einw.		
Ahrweiler	131	7 726	23 734	7 641	1 286	40 738	323,56	208 391	1 337
Altenkirchen (Ww.)	132	4 550	20 350	18 907	1 279	53 183	413,19	254 883	1 127
Alzey-Worms	331	4 099	20 626	8 881	157	34 991	279,77	205 471	3 230
Bad Dürkheim	332	5 431	13 601	15 028	1 038	36 769	280,51	244 849	4 856
Bad Kreuznach	133	6 122	18 113	7 924	375	34 690	223,55	292 394	6 225
Bernkastel-Wittlich	231	11 305	19 068	8 244	2 856	51 614	466,20	238 282	110
Birkenfeld	134	3 013	12 467	6 795	70	22 958	283,84	161 205	217
Cochem-Zell	135	3 641	9 327	5 703	1 479	22 104	354,74	125 742	-
Donnersbergkreis	333	2 173	17 502	8 840	391	30 026	398,44	171 982	2 867
Eifelkreis Bitburg-Prüm	232	3 649	21 705	9 854	415	37 088	386,29	197 934	5 978
Germersheim	334	7 728	25 347	5 652	2 471	46 500	372,35	252 012	1 177
Kaiserslautern	335	5 774	17 154	7 697	772	32 784	314,77	206 744	1 129
Kusel	336	3 670	13 818	12 089	640	30 942	433,45	148 741	-
Mainz-Bingen	339	21 697	52 539	27 754	1 691	114 327	564,44	528 492	7 378
Mayen-Koblenz	137	9 615	29 370	21 626	2 747	63 726	303,94	410 511	8 698
Neuwied	138	4 592	17 199	13 498	414	36 986	205,98	330 193	51
Rhein-Hunsrück-Kreis	140	5 955	27 065	4 517	1 188	39 073	383,54	199 595	106
Rhein-Lahn-Kreis	141	4 899	16 969	10 105	970	34 564	284,43	225 206	1 994
Rhein-Pfalz-Kreis	338	5 492	14 891	7 601	920	34 753	233,86	221 683	4 545
Südliche Weinstraße	337	6 262	16 868	7 708	1 031	33 666	308,98	190 675	425
Südwestpfalz	340	2 740	15 064	5 012	345	27 284	281,76	170 201	1 792
Trier-Saarburg	235	7 357	38 080	18 567	276	66 464	461,38	274 024	674
Vulkaneifel	233	2 537	13 953	11 546	70	30 504	500,46	149 370	3 062
Westerwaldkreis	143	7 404	26 794	10 161	2 879	50 353	253,42	364 028	5 640
Rheinland-Pfalz		147 433	501 606	261 349	25 759	1 006 086	339,33	5 772 609	62 618

Verwaltungsbezirk	Gem.- Schl.- Nr.	Bereinigte Bruttoausgaben		Abzüglich Zahlungen			Nettoausgaben	
				von Gemeinden und Gemeindeverbänden		von anderen Ebenen des öffentlichen Bereichs		
				insgesamt	Verwaltungs- haushalt			
1 000 EUR	EUR je Einw.	1 000 EUR			EUR je Einw.			
Ahrweiler	131	207 054	1 644,54	32 381	31 180	34 219	140 454	1 115,57
Altenkirchen (Ww.)	132	253 756	1 971,50	69 271	66 684	34 043	150 441	1 168,82
Alzey-Worms	331	202 241	1 617,05	44 597	43 823	25 866	131 778	1 053,65
Bad Dürkheim	332	239 994	1 830,91	45 471	45 047	33 735	160 787	1 226,64
Bad Kreuznach	133	286 169	1 844,10	72 760	71 542	55 655	157 754	1 016,58
Bernkastel-Wittlich	231	238 172	2 151,27	45 747	44 394	29 480	162 944	1 471,79
Birkenfeld	134	160 987	1 990,37	30 948	30 452	31 655	98 383	1 216,37
Cochem-Zell	135	125 742	2 017,95	27 913	27 287	21 832	75 997	1 219,62
Donnersbergkreis	333	169 115	2 244,09	45 001	44 830	25 988	98 125	1 302,09
Eifelkreis Bitburg-Prüm	232	191 956	1 999,33	40 943	40 470	39 118	111 895	1 165,45
Germersheim	334	250 835	2 008,58	49 900	48 737	27 610	173 325	1 387,91
Kaiserslautern	335	205 615	1 974,19	52 681	51 637	36 192	116 743	1 120,89
Kusel	336	148 741	2 083,65	36 538	35 637	32 198	80 005	1 120,76
Mainz-Bingen	339	521 115	2 572,78	91 067	89 475	38 465	391 582	1 933,27
Mayen-Koblenz	137	401 813	1 916,46	87 936	85 749	51 091	262 786	1 253,37
Neuwied	138	330 142	1 838,63	70 099	70 094	42 196	217 847	1 213,23
Rhein-Hunsrück-Kreis	140	199 489	1 958,19	38 776	37 719	28 460	132 253	1 298,20
Rhein-Lahn-Kreis	141	223 211	1 836,84	46 109	45 907	33 208	143 894	1 184,13
Rhein-Pfalz-Kreis	338	217 138	1 461,17	27 943	27 299	26 319	162 877	1 096,03
Südliche Weinstraße	337	190 250	1 746,10	41 884	40 967	26 203	122 163	1 121,20
Südwestpfalz	340	168 409	1 739,17	41 151	40 357	29 874	97 384	1 005,69
Trier-Saarburg	235	273 351	1 897,55	59 938	58 505	54 958	158 455	1 099,96
Vulkaneifel	233	146 308	2 400,39	32 711	32 259	21 942	91 655	1 503,73
Westerwaldkreis	143	358 388	1 803,72	86 034	84 033	46 716	225 638	1 135,61
Rheinland-Pfalz		5 709 991	1 925,86	1 217 799	1 194 084	827 025	3 665 167	1 236,18

Verwaltungsbezirk	Gem.-Schl.-Nr.	Einnahmen des Verwaltungshaushalts								
		Steuern, allgemeine Zuweisungen							Einnahmen aus Verwaltung und Betrieb	
		zusammen	Steuern und steuer-ähnliche Einnahmen	allgemeine Zuweisungen und Umlagen					zusammen	Gebühren, zweckgebundene Abgaben
				zu-sammen	Schlüssel-zu-weisungen	Bedarfszu-weisungen, sonstige allgemeine Zu-weisungen	Ausgleichs-leistungen	allgemeine Umlagen		
1 000 EUR										
Ahrweiler	131	133 130	93 517	39 613	18 131	1 524	4 496	15 462	36 848	8 798
Altenkirchen (Ww.)	132	159 313	94 637	64 675	21 218	1 462	4 204	37 792	41 118	4 543
Alzey-Worms	331	140 924	91 680	49 244	14 648	663	5 099	28 835	30 229	6 062
Bad Dürkheim	332	152 229	105 422	46 807	14 507	2 950	5 866	23 483	53 848	10 783
Bad Kreuznach	133	180 073	113 284	66 789	24 156	12 256	5 281	25 096	81 025	9 953
Bernkastel-Wittlich	231	133 778	87 669	46 109	20 050	599	3 283	22 176	54 019	8 877
Birkenfeld	134	93 813	56 517	37 296	17 833	1 471	2 378	15 615	36 566	6 081
Cochem-Zell	135	72 817	39 277	33 540	13 925	516	1 880	17 220	29 806	7 384
Donnersbergkreis	333	117 293	68 642	48 652	12 495	2 393	2 720	31 044	28 893	3 946
Eifelkreis Bitburg-Prüm	232	124 159	67 415	56 744	27 449	1 657	2 503	25 135	40 106	5 223
Germersheim	334	143 475	101 104	42 371	12 396	916	5 201	23 858	43 860	6 489
Kaiserslautern	335	132 796	70 723	62 072	22 716	1 928	3 561	33 867	36 265	6 218
Kusel	336	86 656	38 899	47 757	19 704	2 343	2 382	23 329	23 995	3 865
Mainz-Bingen	339	380 303	306 585	73 718	15 752	1 482	9 235	47 249	84 460	15 078
Mayen-Koblenz	137	255 701	185 408	70 293	23 573	958	7 725	38 037	91 360	11 778
Neuwied	138	222 628	161 200	61 428	18 037	2 754	6 510	34 127	68 355	9 010
Rhein-Hunsrück-Kreis	140	125 686	81 989	43 697	15 280	430	3 506	24 480	41 755	7 160
Rhein-Lahn-Kreis	141	147 254	92 673	54 581	18 563	1 772	4 187	30 059	42 081	7 147
Rhein-Pfalz-Kreis	338	150 080	117 293	32 786	14 000	162	6 942	11 682	39 698	5 893
Südliche Weinstraße	337	134 838	86 324	48 513	14 128	158	4 270	29 958	33 186	6 021
Südwestpfalz	340	110 162	59 953	50 209	17 740	2 076	3 230	27 163	28 148	4 238
Trier-Saarburg	235	157 739	79 545	78 194	36 762	1 316	4 390	35 725	48 409	9 032
Vulkaneifel	233	81 071	43 836	37 235	12 668	1 138	1 778	21 650	36 630	4 475
Westerwaldkreis	143	267 201	168 719	98 482	28 289	129	7 042	63 021	58 660	10 557
Rheinland-Pfalz		3 703 117	2 412 311	1 290 806	454 017	43 053	107 671	686 065	1 109 318	178 612

Verwaltungsbezirk	Gem.- Schl.- Nr.	Einnahmen des Verwaltungshaushalts							Bruttoeinnahmen des Verwaltungs- haushalts	
		Einnahmen aus Verwaltung und Betrieb			sonstige Finanzeinnahmen					
		übrige Verwaltungs- und Betriebs- einnahmen	Erstattungen von Ausgaben des Verwaltungs- haushalts	Zuweisungen und Zuschüsse für laufende Zwecke	zusammen	darunter				
						Gewinn- anteile, Konzessions- abgaben	Ersatz von sozialen Leistungen			
1 000 EUR									EUR je Einw.	
Ahrweiler	131	6 908	10 317	10 824	8 185	5 618	498	178 163	1 415,07	
Altenkirchen (Ww.)	132	2 893	15 030	18 652	8 305	4 230	659	208 735	1 621,73	
Alzey-Worms	331	2 611	6 758	14 799	8 492	5 901	96	179 645	1 436,38	
Bad Dürkheim	332	8 375	13 807	20 882	9 958	7 165	299	216 035	1 648,13	
Bad Kreuznach	133	5 906	37 957	27 209	12 917	6 747	1 076	274 015	1 765,78	
Bernkastel-Wittlich	231	17 246	9 743	18 154	7 897	4 125	617	195 694	1 767,60	
Birkenfeld	134	6 639	11 983	11 863	5 666	3 358	569	136 044	1 681,99	
Cochem-Zell	135	7 908	7 399	7 115	3 044	2 069	86	105 667	1 695,78	
Donnersbergkreis	333	3 028	10 714	11 205	4 791	2 656	434	150 977	2 003,41	
Eifelkreis Bitburg-Prüm	232	8 958	14 794	11 131	6 497	3 682	553	170 762	1 778,58	
Germersheim	334	5 592	11 495	20 283	7 730	5 531	218	195 064	1 561,99	
Kaiserslautern	335	4 386	11 600	14 060	9 545	6 867	210	178 605	1 714,85	
Kusel	336	4 664	5 433	10 033	5 204	2 030	37	115 855	1 622,96	
Mainz-Bingen	339	13 780	19 686	35 916	22 110	8 923	2 326	486 873	2 403,73	
Mayen-Koblenz	137	7 944	38 820	32 817	12 942	8 162	1 147	360 003	1 717,05	
Neuwied	138	7 912	23 172	28 261	14 508	8 279	1 316	305 491	1 701,34	
Rhein-Hunsrück-Kreis	140	15 921	6 289	12 385	7 915	4 980	60	175 356	1 721,30	
Rhein-Lahn-Kreis	141	11 752	15 674	7 508	7 846	4 275	584	197 181	1 622,63	
Rhein-Pfalz-Kreis	338	8 152	12 391	13 261	10 028	6 431	594	199 805	1 344,53	
Südliche Weinstraße	337	10 682	6 574	9 909	5 948	3 923	95	173 972	1 596,70	
Südwestpfalz	340	5 820	7 900	10 190	4 804	3 116	20	143 114	1 477,95	
Trier-Saarburg	235	10 802	12 652	15 923	8 085	4 482	401	214 233	1 487,16	
Vulkaneifel	233	13 674	10 992	7 489	4 789	2 352	417	122 490	2 009,61	
Westerwaldkreis	143	13 534	18 496	16 074	12 057	6 419	122	337 918	1 700,70	
Rheinland-Pfalz		205 086	339 678	385 942	209 263	121 318	12 434	5 021 698	1 693,71	

Verwaltungsbezirk	Gem.- Schl.- Nr.	Einnahmen des Vermögenshaushalts					Bruttoeinnahmen des Verwaltungs- und Vermögenshaushalts	
		Einnahmen aus der Veräußerung von Sachvermögen	Beiträge und ähnliche Entgelte	Zuweisungen und Zuschüsse für Investitionen	Einnahmen aus Krediten und inneren Darlehen	Bruttoeinnahmen des Vermögenshaushalts		
		1 000 EUR					EUR je Einw.	1 000 EUR
Ahrweiler	131	3 096	7 397	9 719	7 879	28 146	223,55	206 309
Altenkirchen (Ww.)	132	1 989	4 707	8 504	28 390	43 910	341,15	252 645
Alzey-Worms	331	6 966	4 054	5 933	13 509	30 651	245,08	210 296
Bad Dürkheim	332	5 216	4 591	8 177	12 839	31 431	239,79	247 466
Bad Kreuznach	133	5 739	2 682	6 729	7 708	24 208	156,00	298 223
Bernkastel-Wittlich	231	6 698	3 094	6 188	23 385	40 984	370,19	236 679
Birkenfeld	134	1 156	2 874	5 956	5 667	15 719	194,35	151 764
Cochem-Zell	135	876	2 483	5 052	7 285	15 739	252,59	121 406
Donnersbergkreis	333	4 026	1 925	7 137	6 653	19 862	263,57	170 839
Eifelkreis Bitburg-Prüm	232	3 859	3 877	7 881	12 374	28 201	293,73	198 963
Germersheim	334	13 997	3 753	8 209	12 633	39 718	318,05	234 783
Kaiserslautern	335	4 634	3 313	6 020	10 188	24 335	233,65	202 940
Kusel	336	2 438	2 157	8 088	13 343	26 029	364,62	141 884
Mainz-Bingen	339	24 037	7 145	11 523	12 988	62 435	308,25	549 308
Mayen-Koblenz	137	5 990	7 138	14 659	24 197	52 653	251,13	412 656
Neuwied	138	3 705	7 054	3 422	11 327	25 589	142,51	331 080
Rhein-Hunsrück-Kreis	140	6 237	4 569	8 966	4 798	25 430	249,63	200 786
Rhein-Lahn-Kreis	141	2 516	3 283	8 405	8 688	23 050	189,69	220 231
Rhein-Pfalz-Kreis	338	9 623	3 617	5 785	10 768	29 922	201,35	229 727
Südliche Weinstraße	337	7 443	4 349	7 280	5 235	24 446	224,37	198 418
Südwestpfalz	340	2 227	4 792	8 628	4 653	20 355	210,21	163 470
Trier-Saarburg	235	9 803	8 372	13 306	32 727	64 598	448,43	278 831
Vulkaneifel	233	1 201	2 538	4 739	11 706	20 191	331,27	142 681
Westerwaldkreis	143	8 121	7 392	10 124	4 357	30 299	152,49	368 216
Rheinland-Pfalz		141 593	107 157	190 431	293 295	747 904	252,25	5 769 602

Verwaltungsbezirk	Gem.- Schl.- Nr.	Abzüglich haushalts- technische Ver- rechnungen	Bereinigte Bruttoeinnahmen		Nettoeinnahmen		Saldo aus Ausgaben (T20) und Einnahmen (T21), Mehrausgaben (-) bzw. Mehreinnahmen (+)		
			1 000 EUR	EUR je Einw.	1 000 EUR	EUR je Einw.	insgesamt	des Verwaltungs- haushalts	des Vermögens- haushalts
Ahrweiler	131	1 337	204 973	1 628,01	138 373	1 099,03	- 2 082	10 510	- 12 592
Altenkirchen (Ww.)	132	1 127	251 518	1 954,12	148 203	1 151,43	- 2 238	7 035	- 9 273
Alzey-Worms	331	3 230	207 067	1 655,63	136 604	1 092,23	4 825	9 165	- 4 339
Bad Dürkheim	332	4 856	242 610	1 850,87	163 404	1 246,61	2 617	7 954	- 5 338
Bad Kreuznach	133	6 225	291 998	1 881,66	163 583	1 054,14	5 829	16 312	- 10 482
Bernkastel-Wittlich	231	110	236 568	2 136,79	161 341	1 457,30	- 1 604	9 026	- 10 630
Birkenfeld	134	217	151 546	1 873,65	88 943	1 099,64	- 9 441	- 2 202	- 7 239
Cochem-Zell	135	-	121 406	1 948,36	71 661	1 150,04	- 4 336	2 029	- 6 365
Donnersbergkreis	333	2 867	167 972	2 228,93	96 983	1 286,93	- 1 142	9 022	- 10 164
Eifelkreis Bitburg-Prüm	232	5 978	192 985	2 010,05	112 924	1 176,17	1 029	9 916	- 8 887
Germersheim	334	1 177	233 606	1 870,61	156 095	1 249,94	- 17 230	- 10 448	- 6 781
Kaiserslautern	335	1 129	201 811	1 937,66	112 939	1 084,36	- 3 804	4 645	- 8 449
Kusel	336	-	141 884	1 987,58	73 148	1 024,69	- 6 858	- 1 944	- 4 913
Mainz-Bingen	339	7 378	541 931	2 675,55	412 398	2 036,04	20 816	72 708	- 51 892
Mayen-Koblenz	137	8 698	403 957	1 926,69	264 931	1 263,60	2 145	13 218	- 11 073
Neuwied	138	51	331 029	1 843,57	218 734	1 218,17	887	12 285	- 11 398
Rhein-Hunsrück-Kreis	140	106	200 679	1 969,88	133 443	1 309,89	1 191	14 833	- 13 642
Rhein-Lahn-Kreis	141	1 994	218 237	1 795,91	138 919	1 143,19	- 4 975	6 538	- 11 513
Rhein-Pfalz-Kreis	338	4 545	225 182	1 515,30	170 921	1 150,16	8 044	12 875	- 4 831
Südliche Weinstraße	337	425	197 993	1 817,17	129 906	1 192,27	7 743	16 962	- 9 219
Südwestpfalz	340	1 792	161 678	1 669,66	90 653	936,18	- 6 731	197	- 6 929
Trier-Saarburg	235	674	278 158	1 930,91	163 261	1 133,33	4 807	6 672	- 1 866
Vulkaneifel	233	3 062	139 619	2 290,64	84 966	1 393,99	- 6 689	3 624	- 10 313
Westerwaldkreis	143	5 640	362 576	1 824,80	229 826	1 156,69	4 188	24 242	- 20 054
Rheinland-Pfalz		62 618	5 706 984	1 924,85	3 662 159	1 235,17	- 3 008	255 175	- 258 182

Verwaltungsbezirk	Gem.-Schl.-Nr.	Ausgaben des Verwaltungshaushalts							
		Personal- ausgaben	sächl. Verwaltungs- und Betriebsaufwand			Zuweisungen und Zuschüsse			
			zu- sammen	Ver- waltungs- und Betriebs- ausgaben	Er- stattungen von Ausgaben des Verwaltungs- haushalts	zu- sammen	Zuweisungen und sonstige Zuschüsse für laufende zwecke	Leistungen der Sozial- und Jugendhilfe	Leistungen an Kriegsopfer und sonstige soziale Leistungen
1 000 EUR									
Ahrweiler	131	14 499	48 711	16 720	31 991	87 325	27 445	46 346	13 534
Altenkirchen (Ww.)	132	17 770	26 885	17 721	9 165	91 577	27 497	48 090	15 990
Alzey-Worms	331	18 385	23 114	13 843	9 271	90 653	27 369	48 524	14 759
Bad Dürkheim	332	20 008	43 651	14 020	29 632	93 244	33 653	47 317	12 274
Bad Kreuznach	133	22 250	63 225	21 343	41 882	113 445	25 108	61 852	26 486
Bernkastel-Wittlich	231	19 355	49 412	14 846	34 566	90 104	32 890	46 551	10 575
Birkenfeld	134	14 104	18 165	10 683	7 481	62 240	10 222	38 383	13 635
Cochem-Zell	135	12 244	21 194	9 800	11 394	44 648	14 657	24 188	5 802
Donnersbergkreis	333	13 782	17 274	10 693	6 581	53 125	17 552	25 303	10 269
Eifelkreis Bitburg-Prüm	232	16 363	22 443	15 335	7 109	70 143	24 285	38 936	6 901
Germersheim	334	18 486	41 769	14 129	27 640	82 452	32 639	36 355	13 458
Kaiserslautern	335	18 661	18 570	11 006	7 564	80 693	25 485	40 713	14 495
Kusel	336	14 405	14 936	9 197	5 739	59 745	16 369	32 930	10 446
Mainz-Bingen	339	38 745	58 972	23 562	35 410	203 735	54 479	78 258	70 843
Mayen-Koblenz	137	23 663	48 721	23 558	25 163	154 790	42 114	75 542	37 132
Neuwied	138	22 006	49 402	27 001	22 401	122 973	24 525	71 251	27 197
Rhein-Hunsrück-Kreis	140	16 565	41 056	15 750	25 305	69 379	19 934	39 617	9 827
Rhein-Lahn-Kreis	141	18 728	35 526	13 697	21 829	91 401	30 144	48 303	12 954
Rhein-Pfalz-Kreis	338	22 771	34 776	11 903	22 873	98 834	36 190	43 623	19 022
Südliche Weinstraße	337	17 376	15 862	11 460	4 402	78 256	27 359	40 717	10 014
Südwestpfalz	340	21 284	13 852	10 675	3 177	78 592	26 073	33 490	19 028
Trier-Saarburg	235	22 644	26 396	16 138	10 258	98 908	42 348	47 091	9 469
Vulkaneifel	233	11 346	14 046	10 017	4 029	55 922	13 041	27 719	15 162
Westerwaldkreis	143	26 521	32 320	21 082	11 238	117 855	44 702	54 137	18 869
Rheinland-Pfalz		461 962	780 279	364 180	416 099	2 190 038	676 081	1 095 237	418 141

Verwaltungsbezirk	Gem.- Schl.- Nr.	Ausgaben des Verwaltungshaushalts			Bruttoausgaben des Verwaltungshaushalts	
		sonstige Finanzausgaben				
		zusammen	darunter		1 000 EUR	EUR je Einw.
			Zinsausgaben	allgemeine Zuweisungen und Umlagen		
Ahrweiler	131	1 351	757	578	151 886	1 206,36
Altenkirchen (Ww.)	132	2 967	2 379	588	139 199	1 081,48
Alzey-Worms	331	5 705	4 862	578	137 857	1 102,25
Bad Dürkheim	332	6 292	4 185	2 077	163 195	1 245,01
Bad Kreuznach	133	5 375	3 633	1 742	204 295	1 316,50
Bernkastel-Wittlich	231	2 776	2 253	501	161 646	1 460,06
Birkenfeld	134	3 932	3 535	389	98 441	1 217,07
Cochem-Zell	135	982	702	280	79 068	1 268,90
Donnersbergkreis	333	3 152	1 933	1 219	87 333	1 158,88
Eifelkreis Bitburg-Prüm	232	2 422	2 017	405	111 371	1 160,00
Germersheim	334	5 066	1 438	2 054	147 773	1 183,30
Kaiserslautern	335	8 153	6 518	1 635	126 078	1 210,52
Kusel	336	1 805	745	1 061	90 891	1 273,26
Mainz-Bingen	339	1 367	241	1 126	302 819	1 495,04
Mayen-Koblenz	137	5 975	5 008	967	233 149	1 112,01
Neuwied	138	5 291	4 387	845	199 672	1 112,01
Rhein-Hunsrück-Kreis	140	2 635	2 163	472	129 634	1 272,49
Rhein-Lahn-Kreis	141	3 216	2 663	554	148 872	1 225,09
Rhein-Pfalz-Kreis	338	4 998	2 665	2 333	161 380	1 085,96
Südliche Weinstraße	337	3 591	1 906	1 684	115 084	1 056,24
Südwestpfalz	340	2 627	1 146	1 473	116 356	1 201,61
Trier-Saarburg	235	4 328	3 722	606	152 276	1 057,07
Vulkaneifel	233	2 303	2 029	273	83 617	1 371,85
Westerwaldkreis	143	2 977	1 964	876	179 674	904,28
Rheinland-Pfalz		89 285	62 850	24 315	3 521 564	1 187,75

Verwaltungsbezirk	Gem.- Schl.- Nr.	Ausgaben des Vermögenshaushalts					Bruttoausgaben des Vermögenshaushalts	Brutto- ausgaben des Verwaltungs- und Vermögens- haushalts	Abzüglich haushalts- technische Verrech- nungen
		Ver- mögens- erwerb	Bau- maß- nahmen	Tilgung von Krediten, Rück- zahlung innerer Darlehen	Zu- weisungen und Zuschüsse für Investi- tionen	Bruttoausgaben des Vermögenshaushalts			
Ahrweiler	131	614	1 871	586	999	4 089	32,48	155 975	-
Altenkirchen (Ww.)	132	1 033	8 007	4 128	3 330	17 328	134,63	156 527	-
Alzey-Worms	331	774	3 615	8 964	410	14 282	114,20	152 139	5 979
Bad Dürkheim	332	1 762	6 151	2 416	-	12 029	91,77	175 224	8 281
Bad Kreuznach	133	2 845	7 909	4 227	-	15 205	97,98	219 500	13 301
Bernkastel-Wittlich	231	1 556	6 787	2 706	71	12 612	113,92	174 258	9 241
Birkenfeld	134	802	4 249	2 259	16	7 682	94,98	106 123	-
Cochem-Zell	135	369	1 954	3 077	574	5 976	95,91	85 044	4 729
Donnersbergkreis	333	579	730	2 830	-	4 874	64,68	92 207	-
Eifelkreis Bitburg-Prüm	232	8 279	9 230	3 351	1 929	22 788	237,35	134 159	-
Germersheim	334	7 626	1 113	2 238	294	11 715	93,81	159 488	2
Kaiserslautern	335	2 488	283	1 944	3 124	7 839	75,27	133 917	-
Kusel	336	441	2 594	9 319	444	12 854	180,07	103 746	4
Mainz-Bingen	339	1 637	11 820	967	1 111	15 907	78,54	318 727	-
Mayen-Koblenz	137	721	4 152	4 022	506	11 188	53,36	244 337	-
Neuwied	138	538	3 179	4 103	1 406	9 256	51,55	208 928	-
Rhein-Hunsrück-Kreis	140	885	3 432	2 587	389	7 293	71,59	136 927	6 090
Rhein-Lahn-Kreis	141	353	3 741	2 395	422	7 029	57,85	155 901	8 909
Rhein-Pfalz-Kreis	338	1 172	14 385	3 136	1 118	19 810	133,31	181 190	6 262
Südliche Weinstraße	337	331	2 786	2 469	-	5 971	54,81	121 056	-
Südwestpfalz	340	3 413	4 196	4 184	296	12 840	132,60	129 196	-
Trier-Saarburg	235	1 059	8 390	5 154	4 200	18 803	130,53	171 079	-
Vulkaneifel	233	453	2 645	3 947	1 254	8 490	139,29	92 107	-
Westerwaldkreis	143	1 080	3 544	4 439	6 210	15 273	76,87	194 947	-
Rheinland-Pfalz		40 812	116 760	85 450	28 102	281 137	94,82	3 802 702	62 798

Verwaltungsbezirk	Gem.- Schl.- Nr.	Bereinigte Bruttoausgaben		Abzüglich Zahlungen			Nettoausgaben	
				von Gemeinden und Gemeindeverbänden		von anderen Ebenen des öffentlichen Bereichs		
				insgesamt	Verwaltungs- haushalt			
1 000 EUR	EUR je Einw.	1 000 EUR		EUR je Einw.				
Ahrweiler	131	155 975	1 238,84	53 021	53 021	90 385	12 569	99,83
Altenkirchen (Ww.)	132	156 527	1 216,10	51 719	51 449	80 603	24 205	188,06
Alzey-Worms	331	146 160	1 168,64	48 044	48 044	73 848	24 268	194,04
Bad Dürkheim	332	166 943	1 273,61	54 915	53 910	91 142	20 886	159,34
Bad Kreuznach	133	206 199	1 328,76	70 498	70 401	102 550	33 150	213,62
Bernkastel-Wittlich	231	165 017	1 490,51	53 989	53 965	89 851	21 178	191,29
Birkenfeld	134	106 123	1 312,05	32 500	32 458	52 988	20 634	255,12
Cochem-Zell	135	80 316	1 288,93	25 798	25 735	43 595	10 922	175,29
Donnersbergkreis	333	92 207	1 223,56	32 615	32 554	45 507	14 085	186,91
Eifelkreis Bitburg-Prüm	232	134 159	1 397,34	41 826	41 524	69 761	22 573	235,11
Germersheim	334	159 485	1 277,09	63 555	60 013	80 105	15 825	126,72
Kaiserslautern	335	133 917	1 285,78	39 285	39 250	68 074	26 558	254,99
Kusel	336	103 742	1 453,27	30 433	30 407	49 486	23 823	333,72
Mainz-Bingen	339	318 727	1 573,58	138 535	138 414	161 638	18 554	91,60
Mayen-Koblenz	137	244 337	1 165,38	94 990	94 988	122 815	26 533	126,55
Neuwied	138	208 928	1 163,56	84 321	84 291	107 341	17 266	96,16
Rhein-Hunsrück-Kreis	140	130 837	1 284,30	49 858	49 827	72 047	8 933	87,69
Rhein-Lahn-Kreis	141	146 992	1 209,62	54 376	54 096	76 797	15 819	130,18
Rhein-Pfalz-Kreis	338	174 928	1 177,12	60 989	60 186	90 713	23 226	156,29
Südliche Weinstraße	337	121 056	1 111,04	43 067	42 238	63 407	14 581	133,83
Südwestpfalz	340	129 196	1 334,21	38 950	38 950	70 182	20 064	207,20
Trier-Saarburg	235	171 079	1 187,59	53 215	53 070	89 566	28 298	196,44
Vulkaneifel	233	92 107	1 511,14	25 819	25 709	53 299	12 988	213,09
Westerwaldkreis	143	194 947	981,14	84 956	84 849	100 561	9 430	47,46
Rheinland-Pfalz		3 739 904	1 261,39	1 327 274	1 319 350	1 946 260	466 371	157,30

Verwaltungsbezirk	Gem.- Schl.- Nr.	Einnahmen des Verwaltungshaushalts								
		Steuern, allgemeine Zuweisungen							Einnahmen aus Verwaltung und Betrieb	
		zusammen	Steuern und steuer- ähnliche Ein- nahmen	allgemeine Zuweisungen und Umlagen					zusammen	Gebühren, zweck- gebundene Abgaben
				zu- sammen	Schlüssel- zu- weisungen	Bedarfszu- weisungen, sonstige allgemeine Zu- weisungen	Ausgleichs- leistungen	allgemeine Umlagen		
1 000 EUR										
Ahrweiler	131	70 062	397	69 665	21 543	236	674	47 212	71 848	2 665
Altenkirchen (Ww.)	132	70 693	155	70 537	22 526	-	313	47 698	56 117	2 794
Alzey-Worms	331	68 864	40	68 824	20 367	2 104	479	45 874	58 802	5 291
Bad Dürkheim	332	75 530	2	75 528	21 302	2 817	600	50 809	77 929	3 950
Bad Kreuznach	133	97 646	163	97 483	30 750	2 767	659	63 307	82 375	5 033
Bernkastel-Wittlich	231	66 586	281	66 305	16 260	765	769	48 511	87 890	6 261
Birkenfeld	134	48 073	110	47 963	16 544	2 045	132	29 242	33 868	1 593
Cochem-Zell	135	36 865	251	36 614	11 830	811	167	23 806	40 005	3 597
Donnersbergkreis	333	43 119	110	43 009	11 792	1 645	122	29 450	36 153	3 570
Eifelkreis Bitburg-Prüm	232	56 188	473	55 715	15 683	681	178	39 175	53 754	4 506
Germersheim	334	73 683	39	73 644	16 141	1 451	133	55 919	65 935	4 586
Kaiserslautern	335	60 600	97	60 504	18 171	4 094	462	37 776	47 280	3 332
Kusel	336	40 169	82	40 088	13 657	2 992	216	23 223	38 374	1 941
Mainz-Bingen	339	132 897	72	132 825	5 509	-	747	126 569	134 844	5 097
Mayen-Koblenz	137	121 351	176	121 175	30 913	2 587	1 540	86 135	93 922	4 763
Neuwied	138	109 007	187	108 820	25 110	4 038	1 477	78 195	75 773	3 258
Rhein-Hunsrück-Kreis	140	61 593	259	61 334	15 644	693	641	44 356	67 962	5 051
Rhein-Lahn-Kreis	141	69 783	207	69 576	19 652	1 534	365	48 024	71 362	4 905
Rhein-Pfalz-Kreis	338	78 964	1	78 963	21 856	-	658	56 449	76 251	5 968
Südliche Weinstraße	337	60 058	231	59 827	19 693	501	178	39 454	47 778	4 390
Südwestpfalz	340	53 656	1	53 655	18 041	-	225	35 389	43 922	2 686
Trier-Saarburg	235	75 550	266	75 285	28 105	299	360	46 521	65 884	4 708
Vulkaneifel	233	36 142	361	35 781	9 768	1 534	338	24 140	34 489	1 743
Westerwaldkreis	143	103 283	173	103 110	22 890	-	1 045	79 175	76 828	5 076
Rheinland-Pfalz		1 710 363	4 132	1 706 230	453 748	33 597	12 477	1 206 409	1 539 344	96 761

Verwaltungsbezirk	Gem.- Schl.- Nr.	Einnahmen des Verwaltungshaushalts							Bruttoeinnahmen des Verwaltungs- haushalts	EUR je Einw.
		Einnahmen aus Verwaltung und Betrieb			sonstige Finanzeinnahmen					
		übrige Verwaltungs- und Betriebs- einnahmen	Erstattungen von Ausgaben des Verwaltungs- haushalts	Zuweisungen und Zuschüsse für laufende Zwecke	zusammen	darunter				
						Gewinn- anteile, Konzessions- abgaben	Ersatz von sozialen Leistungen			
1 000 EUR										
Ahrweiler	131	16	44 083	25 083	12 889	230	12 268	154 799	1 229,50	
Altenkirchen (Ww.)	132	214	27 906	25 203	12 926	2 420	9 400	139 735	1 085,64	
Alzey-Worms	331	94	29 871	23 546	10 190	245	9 518	137 856	1 102,24	
Bad Dürkheim	332	301	51 839	21 839	9 547	1 284	7 939	163 006	1 243,57	
Bad Kreuznach	133	132	52 230	24 980	19 517	2 455	15 635	199 537	1 285,83	
Bernkastel-Wittlich	231	388	52 253	28 988	9 704	1 609	7 654	164 180	1 482,94	
Birkenfeld	134	78	19 813	12 383	9 793	367	9 242	91 734	1 134,16	
Cochem-Zell	135	401	21 586	14 420	4 611	517	3 914	81 481	1 307,63	
Donnersbergkreis	333	185	16 282	16 116	6 087	2	5 843	85 359	1 132,68	
Eifelkreis Bitburg-Prüm	232	997	19 962	28 289	13 151	7 427	5 421	123 093	1 282,09	
Germersheim	334	192	40 865	20 292	9 331	400	8 447	148 949	1 192,72	
Kaiserslautern	335	181	23 040	20 727	12 430	1 476	9 980	120 310	1 155,14	
Kusel	336	439	20 196	15 798	6 734	541	6 030	85 278	1 194,62	
Mainz-Bingen	339	402	88 329	41 017	48 554	605	45 293	316 296	1 561,58	
Mayen-Koblenz	137	218	59 835	29 107	18 421	1	17 079	233 694	1 114,61	
Neuwied	138	96	47 258	25 161	16 849	1 100	15 272	201 630	1 122,92	
Rhein-Hunsrück-Kreis	140	224	41 690	20 997	9 138	1 674	7 087	138 693	1 361,41	
Rhein-Lahn-Kreis	141	161	40 342	25 953	9 748	11	9 230	150 893	1 241,72	
Rhein-Pfalz-Kreis	338	294	43 472	26 517	8 418	-	7 988	163 632	1 101,11	
Südliche Weinstraße	337	250	23 217	19 921	8 683	1 077	7 303	116 519	1 069,41	
Südwestpfalz	340	103	16 472	24 661	20 376	2 004	18 040	117 954	1 218,12	
Trier-Saarburg	235	1 032	22 243	37 901	8 215	554	7 260	149 649	1 038,83	
Vulkaneifel	233	151	16 494	16 101	14 380	500	13 757	85 011	1 394,72	
Westerwaldkreis	143	118	33 018	38 617	13 959	263	12 825	194 070	976,73	
Rheinland-Pfalz		6 669	852 296	583 617	313 652	26 763	272 426	3 563 358	1 201,85	

Verwaltungsbezirk	Gem.- Schl.- Nr.	Einnahmen des Vermögenshaushalts					Brutto- einnahmen des Verwaltungs- und Vermögens- haushalts	1 000 EUR
		Einnahmen aus der Veräußerung von Sach- vermögen	Beiträge und ähnliche Entgelte	Zuweisungen und Zuschüsse für Investitionen	Einnahmen aus Kredit- en und inneren Darlehen	Bruttoeinnahmen des Vermögens- haushalts		
Ahrweiler	131	3	-	1 546	1 800	3 349	26,60	158 148
Altenkirchen (Ww.)	132	73	-	4 648	16 232	21 736	168,88	161 472
Alzey-Worms	331	82	-	2 059	11 647	13 789	110,25	151 645
Bad Dürkheim	332	12	-	2 137	5 000	7 149	54,54	170 155
Bad Kreuznach	133	28	-	3 577	11 200	14 806	95,41	214 343
Bernkastel-Wittlich	231	122	5	4 253	7 447	11 826	106,82	176 006
Birkenfeld	134	23	8	1 486	4 500	6 017	74,39	97 751
Cochem-Zell	135	6	2	1 315	5 135	6 457	103,63	87 939
Donnersbergkreis	333	13	-	799	2 183	2 996	39,76	88 355
Eifelkreis Bitburg-Prüm	232	1 757	-	6 647	8 701	17 126	178,38	140 220
Germersheim	334	0	10	6 921	7 165	14 097	112,88	163 046
Kaiserslautern	335	2	-	1 159	3 907	5 069	48,67	125 379
Kusel	336	14	0	1 564	8 901	10 479	146,79	95 757
Mainz-Bingen	339	107	-	2 826	-	2 962	14,62	319 258
Mayen-Koblenz	137	239	-	1 982	3 500	5 721	27,28	239 415
Neuwied	138	86	113	1 594	3 500	5 296	29,49	206 926
Rhein-Hunsrück-Kreis	140	320	-	2 800	229	3 349	32,88	142 042
Rhein-Lahn-Kreis	141	19	0	3 128	2 300	5 448	44,83	156 341
Rhein-Pfalz-Kreis	338	400	-	6 604	6 300	13 327	89,68	176 959
Südliche Weinstraße	337	1	1	2 322	-	2 323	21,32	118 842
Südwestpfalz	340	-	-	2 418	6 100	8 518	87,97	126 473
Trier-Saarburg	235	85	-	5 864	7 100	13 056	90,63	162 705
Vulkaneifel	233	11	-	1 744	3 066	4 823	79,13	89 834
Westerwaldkreis	143	1 861	-	4 854	-	6 714	33,79	200 784
Rheinland-Pfalz		5 264	139	74 245	125 913	206 434	69,63	3 769 792

Verwaltungsbezirk	Gem.- Schl.- Nr.	Abzüglich haushalts- technische Ver- rechnungen	Bereinigte Bruttoeinnahmen		Nettoeinnahmen		Saldo aus Ausgaben (T22) und Einnahmen (T23), Mehrausgaben (-) bzw. Mehreinnahmen (+)		
			1 000 EUR	EUR je Einw.	1 000 EUR	EUR je Einw.	insgesamt	des Verwaltungs- haushalts	des Vermögens- haushalts
Ahrweiler	131	-	158 148	1 256,10	14 741	117,08	2 172	2 913	- 741
Altenkirchen (Ww.)	132	-	161 472	1 254,52	29 150	226,47	4 945	536	4 408
Alzey-Worms	331	5 979	145 665	1 164,69	23 774	190,09	- 494	- 1	- 493
Bad Dürkheim	332	8 281	161 874	1 234,94	15 817	120,67	- 5 069	- 188	- 4 880
Bad Kreuznach	133	13 301	201 042	1 295,53	27 994	180,39	- 5 156	- 4 758	- 398
Bernkastel-Wittlich	231	9 241	166 765	1 506,30	22 926	207,08	1 748	2 533	- 786
Birkenfeld	134	-	97 751	1 208,55	12 263	151,61	- 8 372	- 6 707	- 1 665
Cochem-Zell	135	4 729	83 210	1 335,38	13 817	221,74	2 894	2 413	481
Donnersbergkreis	333	-	88 355	1 172,44	10 233	135,79	- 3 853	- 1 974	- 1 878
Eifelkreis Bitburg-Prüm	232	-	140 220	1 460,47	28 633	298,23	6 061	11 722	- 5 661
Germersheim	334	2	163 044	1 305,58	19 384	155,22	3 559	1 176	2 382
Kaiserslautern	335	-	125 379	1 203,81	18 020	173,02	- 8 538	- 5 767	- 2 771
Kusel	336	4	95 753	1 341,36	15 834	221,81	- 7 989	- 5 613	- 2 375
Mainz-Bingen	339	-	319 258	1 576,20	19 085	94,22	531	13 477	- 12 946
Mayen-Koblenz	137	-	239 415	1 141,90	21 610	103,07	- 4 923	545	- 5 468
Neuwied	138	-	206 926	1 152,41	15 264	85,01	- 2 002	1 958	- 3 960
Rhein-Hunsrück-Kreis	140	6 090	135 952	1 334,51	14 048	137,89	5 115	9 059	- 3 944
Rhein-Lahn-Kreis	141	8 909	147 432	1 213,24	16 259	133,80	440	2 021	- 1 581
Rhein-Pfalz-Kreis	338	6 262	170 697	1 148,65	18 996	127,82	- 4 231	2 252	- 6 483
Südliche Weinstraße	337	-	118 842	1 090,73	12 368	113,51	- 2 213	1 435	- 3 648
Südwestpfalz	340	-	126 473	1 306,09	17 341	179,08	- 2 723	1 599	- 4 322
Trier-Saarburg	235	-	162 705	1 129,46	19 924	138,31	- 8 374	- 2 627	- 5 747
Vulkaneifel	233	-	89 834	1 473,85	10 715	175,80	- 2 273	1 394	- 3 667
Westerwaldkreis	143	-	200 784	1 010,52	15 267	76,84	5 837	14 396	- 8 559
Rheinland-Pfalz		62 798	3 706 995	1 250,29	433 462	146,20	- 32 909	41 794	- 74 703

Gebietskörperschaft (bei Gemeinden nur solche mit 3 000 und mehr Einwohner)	Gem.- Schl.- Nr.	Ausgaben des Verwaltungshaushalts						
		zusammen	Personal- ausgaben	sächliche Verwaltungs- ausgaben	Zins- ausgaben	laufende Übertragungen		sonstige Ausgaben des Verwaltungs- haushalts
						an öffentlichen Bereich	an andere Bereiche	
1 000 EUR								
LK Ahrweiler	131 000 00	167 653	50 821	29 393	4 755	67 928	14 662	95
Bad Neuenahr-Ahrweiler, St.	131 007 00	37 580	12 875	7 035	587	11 124	5 922	35
Grafenschaft	131 090 00	12 743	4 626	2 110	617	4 732	655	3
Remagen, St.	131 070 00	18 816	6 124	3 397	845	6 667	1 773	10
Sinzig, St.	131 077 00	18 071	6 808	3 426	337	6 310	1 185	5
VG Adenau	131 000 01	21 081	5 258	4 173	395	10 132	1 111	12
Verbandsgemeinde		6 292	3 690	1 101	288	736	477	-
Ortsgemeinden		14 789	1 568	3 072	107	9 395	634	12
VG Altenahr	131 000 02	15 667	4 038	3 039	415	7 366	807	1
Verbandsgemeinde		4 508	2 305	1 128	143	592	340	-
Ortsgemeinden		11 159	1 733	1 912	272	6 774	467	1
VG Bad Breisig	131 000 03	18 386	5 633	2 132	1 072	8 046	1 496	8
Verbandsgemeinde		5 735	2 742	930	319	824	922	-
Ortsgemeinden		12 651	2 891	1 202	754	7 222	574	8
Bad Breisig, St.	131 006 03	8 989	2 026	850	657	5 029	424	3
VG Brohlthal	131 000 04	25 310	5 458	4 080	487	13 551	1 713	21
Verbandsgemeinde		7 257	3 623	1 717	254	842	822	0
Ortsgemeinden		18 053	1 836	2 363	233	12 710	891	21
Burgbrohl	131 202 04	4 891	607	534	70	3 535	143	1
LK Altenkirchen (Ww.)	132 000 00	201 700	57 409	27 123	7 456	94 422	13 516	1 775
VG Altenkirchen (Ww.)	132 000 01	40 219	12 368	4 851	1 301	19 141	2 491	68
Verbandsgemeinde		19 383	11 587	3 214	1 023	1 258	2 242	60
Ortsgemeinden		20 837	782	1 637	278	17 883	249	8
Altenkirchen (Ww.), St.	132 501 01	7 763	141	646	247	6 551	174	5
VG Betzdorf	132 000 02	26 182	5 516	3 998	863	12 717	2 931	157
Verbandsgemeinde		8 440	3 829	1 661	254	859	1 813	24
Ortsgemeinden		17 742	1 687	2 337	609	11 857	1 118	134
Betzdorf, St.	132 006 02	12 370	671	1 596	530	8 780	682	110
VG Flammersfeld	132 000 04	18 389	4 785	2 440	810	9 294	1 058	3
Verbandsgemeinde		7 725	4 123	1 498	615	628	860	0
Ortsgemeinden		10 665	662	941	195	8 666	198	3
VG Gebhardshain	132 000 05	14 582	4 241	2 087	323	7 314	616	1
Verbandsgemeinde		4 777	2 542	1 125	134	579	398	-
Ortsgemeinden		9 804	1 699	962	189	6 735	218	1
VG Hamm (Sieg)	132 000 06	18 627	6 032	1 816	795	8 656	1 326	2
Verbandsgemeinde		8 928	5 537	1 129	441	806	1 015	-
Ortsgemeinden		9 699	495	687	355	7 849	311	2
Hamm (Sieg)	132 044 06	2 917	171	147	170	2 326	102	1
VG Herdorf-Daaden	132 000 03	25 142	7 504	4 485	581	11 264	1 300	8
Verbandsgemeinde		4 480	2 205	1 424	77	372	402	0
Ortsgemeinden		20 662	5 298	3 062	503	10 893	898	8
Daaden	132 018 03	4 901	387	701	59	3 451	302	0
Herdorf, St.	132 050 03	7 600	3 112	1 248	407	2 442	385	6
VG Kirchen (Sieg)	132 000 07	31 858	10 165	4 275	965	13 849	2 468	137
Verbandsgemeinde		11 143	6 458	1 578	189	1 175	1 652	91
Ortsgemeinden		20 715	3 707	2 696	776	12 674	816	46
Kirchen (Sieg), St.	132 063 07	7 390	1 297	973	338	4 413	366	4

Gebietskörperschaft (bei Gemeinden nur solche mit 3 000 und mehr Einwohner)	Gem.- Schl.- Nr.	Ausgaben des Vermögenshaushalts					
		zusammen	Sachinvestitionen		Investitionszuweisungen, Darlehen, Tilgungen		sonstige Ausgaben des Vermögens- haushalts
			zusammen	darunter Baumaß- nahmen	an öffentlichen Bereich	an andere Bereiche	
1 000 EUR							
LK Ahrweiler	131 000 00	40 738	31 435	23 734	1 190	7 765	348
Bad Neuenahr-Ahrweiler, St.	131 007 00	10 693	9 487	5 732	45	1 136	25
Grafenschaft	131 090 00	5 636	2 356	1 828	408	2 693	178
Remagen, St.	131 070 00	4 387	3 382	2 751	185	820	-
Sinzig, St.	131 077 00	3 150	2 398	2 013	34	718	-
VG Adenau	131 000 01	2 809	2 336	1 775	59	282	132
Verbandsgemeinde		940	766	331	50	124	-
Ortsgemeinden		1 868	1 571	1 444	8	157	132
VG Altenahr	131 000 02	2 347	1 475	1 247	89	784	-
Verbandsgemeinde		744	195	32	83	467	-
Ortsgemeinden		1 603	1 280	1 214	5	318	-
VG Bad Breisig	131 000 03	5 801	5 265	4 855	98	437	-
Verbandsgemeinde		720	452	155	54	214	-
Ortsgemeinden		5 081	4 813	4 701	44	224	-
Bad Breisig, St.	131 006 03	4 742	4 545	4 462	43	154	-
VG Brohlthal	131 000 04	5 915	4 734	3 533	273	895	13
Verbandsgemeinde		1 408	905	681	225	273	5
Ortsgemeinden		4 507	3 830	2 852	48	622	8
Burgbrohl	131 202 04	1 550	1 223	879	-	328	-
LK Altenkirchen (Ww.)	132 000 00	53 183	24 843	20 350	433	26 753	1 154
VG Altenkirchen (Ww.)	132 000 01	7 091	4 818	3 553	146	2 003	124
Verbandsgemeinde		3 875	2 434	1 493	58	1 383	-
Ortsgemeinden		3 216	2 384	2 060	88	620	124
Altenkirchen (Ww.), St.	132 501 01	2 023	1 414	1 252	50	453	106
VG Betzdorf	132 000 02	9 525	1 399	1 188	-	8 031	95
Verbandsgemeinde		3 680	227	127	-	3 453	-
Ortsgemeinden		5 845	1 172	1 061	-	4 578	95
Betzdorf, St.	132 006 02	4 404	651	641	-	3 658	95
VG Flammersfeld	132 000 04	7 082	4 161	3 544	66	2 854	-
Verbandsgemeinde		6 027	3 395	3 166	66	2 566	-
Ortsgemeinden		1 055	766	379	-	288	-
VG Gebhardshain	132 000 05	4 244	2 044	1 721	91	1 641	469
Verbandsgemeinde		1 982	721	582	83	1 030	148
Ortsgemeinden		2 262	1 323	1 139	8	611	321
VG Hamm (Sieg)	132 000 06	3 079	2 325	1 601	- 133	683	203
Verbandsgemeinde		1 941	1 287	607	15	436	203
Ortsgemeinden		1 138	1 038	994	- 147	247	0
Hamm (Sieg)	132 044 06	318	348	348	- 154	124	0
VG Herdorf-Daaden	132 000 03	4 465	3 325	3 038	91	914	135
Verbandsgemeinde		596	292	209	47	256	1
Ortsgemeinden		3 869	3 033	2 829	44	658	134
Daaden	132 018 03	989	839	811	-	108	42
Herdorf, St.	132 050 03	1 512	1 014	914	13	410	75
VG Kirchen (Sieg)	132 000 07	6 170	3 537	2 899	75	2 498	60
Verbandsgemeinde		1 517	502	220	72	944	-
Ortsgemeinden		4 653	3 035	2 679	4	1 554	60
Kirchen (Sieg), St.	132 063 07	2 046	1 108	917	-	888	50

Gebietskörperschaft (bei Gemeinden nur solche mit 3 000 und mehr Einwohner)	Gem.- Schl.- Nr.	Einnahmen des Verwaltungshaushalts								
		zusammen	Steuern und steuer- ähnliche Ein- nahmen	Gebühren, zweck- gebundene Abgaben	Ein- nahmen aus wirtschaf- tlicher Tätigkeit	laufende Übertragungen			aufgaben- bezogene Leistungs- beteili- gungen	sonstige Ein- nahmen des Ver- waltungs- haushalts
						zu- sam- men	darunter von			
							Bund und Land	Gemein- den / GV und Zweck- verbänden		
1 000 EUR										
LK Ahrweiler	131 000 00	178 163	93 517	8 798	12 114	61 240	25 529	31 086	22	2 473
Bad Neuenahr-Ahrweiler, St.	131 007 00	39 647	21 449	4 275	2 608	10 445	5 192	2 992	-	869
Grafenschaft	131 090 00	13 507	9 699	186	641	2 906	1 260	1 478	-	75
Remagen, St.	131 070 00	19 967	12 908	1 008	1 165	4 611	2 608	1 834	-	276
Sinzig, St.	131 077 00	18 822	11 026	546	928	6 226	3 147	2 905	-	96
VG Adenau	131 000 01	22 587	8 647	1 124	2 916	9 462	3 528	5 427	-	439
Verbandsgemeinde		7 195	49	450	103	6 365	1 279	4 926	-	229
Ortsgemeinden		15 392	8 598	674	2 813	3 097	2 249	501	-	210
VG Altenahr	131 000 02	16 464	6 315	398	1 666	7 983	2 999	4 230	-	102
Verbandsgemeinde		5 110	15	167	14	4 867	1 226	3 342	-	46
Ortsgemeinden		11 354	6 300	230	1 652	3 117	1 773	888	-	55
VG Bad Breisig	131 000 03	19 585	8 582	642	642	9 341	3 298	5 776	-	377
Verbandsgemeinde		6 160	365	142	7	5 418	1 254	4 066	-	228
Ortsgemeinden		13 425	8 217	500	635	3 923	2 044	1 710	-	150
Bad Breisig, St.	131 006 03	9 242	5 710	450	428	2 548	1 194	1 191	-	107
VG Brohlthal	131 000 04	27 585	14 891	620	1 548	10 265	3 498	6 444	22	239
Verbandsgemeinde		7 849	73	290	74	7 277	1 252	5 855	-	137
Ortsgemeinden		19 735	14 818	330	1 474	2 989	2 246	589	22	103
Burgbrohl	131 202 04	5 805	4 933	58	202	577	323	226	22	12
LK Altenkirchen (Ww.)	132 000 00	208 735	94 637	4 543	6 821	99 024	28 146	66 143	283	3 428
VG Altenkirchen (Ww.)	132 000 01	41 962	15 527	1 088	1 211	22 760	5 770	16 095	70	1 306
Verbandsgemeinde		20 386	118	559	137	18 716	2 001	15 985	70	785
Ortsgemeinden		21 576	15 409	528	1 074	4 043	3 769	110	-	521
Altenkirchen (Ww.), St.	132 501 01	7 364	5 697	254	397	829	672	48	-	187
VG Betzdorf	132 000 02	26 421	13 053	603	960	11 145	2 827	7 590	39	621
Verbandsgemeinde		8 955	93	301	91	7 986	1 050	6 516	-	484
Ortsgemeinden		17 466	12 960	302	869	3 159	1 777	1 074	39	137
Betzdorf, St.	132 006 02	11 958	9 384	209	564	1 690	1 186	495	-	111
VG Flammersfeld	132 000 04	19 646	8 512	229	718	10 030	2 982	6 658	24	133
Verbandsgemeinde		8 383	54	205	27	8 015	1 107	6 602	24	58
Ortsgemeinden		11 262	8 458	25	691	2 015	1 875	56	-	74
VG Gebhardshain	132 000 05	15 362	7 098	306	540	7 226	2 367	4 642	88	104
Verbandsgemeinde		5 122	47	165	10	4 843	1 083	3 606	17	39
Ortsgemeinden		10 240	7 051	141	530	2 382	1 284	1 036	71	65
VG Hamm (Sieg)	132 000 06	20 355	7 046	341	490	12 250	4 060	7 684	14	214
Verbandsgemeinde		9 779	55	232	46	9 333	1 253	7 664	14	99
Ortsgemeinden		10 575	6 991	108	444	2 917	2 807	21	-	115
Hamm (Sieg)	132 044 06	3 590	2 687	45	155	642	604	2	-	61
VG Herdorf-Daaden	132 000 03	26 570	14 851	623	1 122	9 616	2 540	6 175	48	309
Verbandsgemeinde		5 127	25	227	47	4 655	610	3 609	48	124
Ortsgemeinden		21 444	14 826	396	1 076	4 960	1 931	2 566	-	185
Daaden	132 018 03	5 219	4 177	90	300	634	350	247	-	18
Herdorf, St.	132 050 03	7 967	4 773	185	337	2 544	1 131	1 055	-	128
VG Kirchen (Sieg)	132 000 07	32 481	17 740	1 054	1 034	12 297	3 827	7 973	-	356
Verbandsgemeinde		9 989	127	736	52	8 785	2 093	6 298	-	290
Ortsgemeinden		22 492	17 613	318	983	3 513	1 734	1 674	-	66
Kirchen (Sieg), St.	132 063 07	8 158	6 172	110	357	1 491	904	545	-	27

Gebietskörperschaft (bei Gemeinden nur solche mit 3 000 und mehr Einwohner)	Gem.- Schl.- Nr.	Einnahmen des Vermögenshaushalts							
		zusammen	Darlehens- rückflüsse	Beiträge und ähnliche Entgelte	Zuweisungen und Zuschüsse für Investitionen		Schulden- aufnahmen		sonstige Einnahmen des Vermögens- haushalts
					zusammen	darunter von Bund und Land	zusammen	darunter Kredit- markt- mittel	
1 000 EUR									
LK Ahrweiler	131 000 00	28 146	54	7 397	9 719	7 753	7 879	7 206	3 096
Bad Neuenahr-Ahrweiler, St.	131 007 00	8 425	42	2 124	2 339	1 952	2 636	2 636	1 284
Grafenschaft	131 090 00	5 200	-	924	452	343	3 589	3 589	235
Remagen, St.	131 070 00	1 688	12	431	1 130	730	-	-	114
Sinzig, St.	131 077 00	555	-	149	167	107	-	-	238
VG Adenau	131 000 01	2 069	-	864	1 134	704	-	-	71
Verbandsgemeinde		242	-	-	238	238	-	-	4
Ortsgemeinden		1 827	-	864	895	465	-	-	67
VG Altenahr	131 000 02	2 017	-	336	1 049	957	384	384	249
Verbandsgemeinde		398	-	-	171	171	226	226	1
Ortsgemeinden		1 619	-	336	877	786	158	158	249
VG Bad Breisig	131 000 03	4 688	-	1 898	1 968	1 581	673	-	149
Verbandsgemeinde		465	-	-	153	153	307	-	5
Ortsgemeinden		4 224	-	1 898	1 815	1 429	366	-	144
Bad Breisig, St.	131 006 03	3 993	-	1 793	1 763	1 377	366	-	71
VG Brohlthal	131 000 04	3 504	-	672	1 480	1 379	598	598	754
Verbandsgemeinde		809	-	-	346	339	463	463	-
Ortsgemeinden		2 695	-	672	1 134	1 040	135	135	754
Burgbrohl	131 202 04	594	-	74	423	416	-	-	97
LK Altenkirchen (Ww.)	132 000 00	43 910	319	4 707	8 504	4 848	28 390	28 390	1 989
VG Altenkirchen (Ww.)	132 000 01	5 448	5	680	2 413	1 256	1 573	1 573	778
Verbandsgemeinde		1 861	-	-	1 667	665	-	-	194
Ortsgemeinden		3 587	5	680	746	591	1 573	1 573	584
Altenkirchen (Ww.), St.	132 501 01	2 751	5	333	503	487	1 410	1 410	501
VG Betzdorf	132 000 02	10 301	2	776	865	703	8 416	8 416	243
Verbandsgemeinde		3 293	-	-	106	66	3 081	3 081	106
Ortsgemeinden		7 008	2	776	759	637	5 335	5 335	137
Betzdorf, St.	132 006 02	4 249	2	640	458	338	3 040	3 040	108
VG Flammersfeld	132 000 04	7 390	-	31	1 726	579	5 509	5 509	124
Verbandsgemeinde		6 966	-	-	1 596	524	5 359	5 359	11
Ortsgemeinden		424	-	31	130	55	150	150	113
VG Gebhardshain	132 000 05	2 756	-	869	278	173	1 368	1 368	241
Verbandsgemeinde		1 284	-	-	154	54	969	969	161
Ortsgemeinden		1 472	-	869	124	119	398	398	80
VG Hamm (Sieg)	132 000 06	2 668	-	279	1 040	809	1 252	1 252	97
Verbandsgemeinde		1 482	-	-	783	672	698	698	1
Ortsgemeinden		1 186	-	279	256	137	554	554	96
Hamm (Sieg)	132 044 06	660	-	111	137	96	409	409	3
VG Herdorf-Daaden	132 000 03	1 872	6	245	640	212	784	784	197
Verbandsgemeinde		106	-	-	91	64	-	-	15
Ortsgemeinden		1 766	6	245	549	148	784	784	182
Daaden	132 018 03	337	6	257	61	50	-	-	13
Herdorf, St.	132 050 03	1 016	-	378	28	28	500	500	110
VG Kirchen (Sieg)	132 000 07	3 451	84	895	922	773	1 274	1 274	277
Verbandsgemeinde		999	84	-	289	289	623	623	3
Ortsgemeinden		2 452	-	895	633	484	651	651	274
Kirchen (Sieg), St.	132 063 07	1 069	-	371	84	84	505	505	108

Gebietskörperschaft (bei Gemeinden nur solche mit 3 000 und mehr Einwohner)	Gem.- Schl.- Nr.	Bruttoausgaben ¹		Bereinigte Bruttoausgaben		Nettoausgaben		Bruttoeinnahmen ¹		Bereinigte Bruttoeinnahmen		Nettoeinnahmen	
		1 000 EUR	EUR je Einw.	1 000 EUR	EUR je Einw.	1 000 EUR	EUR je Einw.	1 000 EUR	EUR je Einw.	1 000 EUR	EUR je Einw.	1 000 EUR	EUR je Einw.
LK Ahrweiler	131 000 00	192 938	191 601	1 521,80	140 454	1 115,57	190 856	189 519	1 505,27	138 373	1 099,03		
Bad Neuenahr-Ahrweiler, St.	131 007 00	48 273	46 960	1 746,82	36 439	1 355,48	48 071	46 758	1 739,32	36 238	1 347,98		
Grafenschaft	131 090 00	18 379	18 379	1 702,98	15 189	1 407,41	18 706	18 706	1 733,34	15 516	1 437,78		
Remagen, St.	131 070 00	23 203	23 180	1 450,72	17 608	1 102,00	21 656	21 632	1 353,87	16 060	1 005,15		
Sinzig, St.	131 077 00	21 221	21 221	1 235,56	14 991	872,85	19 377	19 377	1 128,21	13 147	765,49		
VG Adenau	131 000 01	19 576	19 576	1 488,88	14 062	1 069,51	20 342	20 342	1 547,18	14 828	1 127,80		
Verbandsgemeinde		2 918	2 918	221,95	788	59,94	3 123	3 123	237,56	993	75,55		
Ortsgemeinden		16 658	16 658	1 266,93	13 274	1 009,56	17 219	17 219	1 309,61	13 835	1 052,25		
VG Altenahr	131 000 02	15 155	15 155	1 382,51	9 732	887,80	15 622	15 622	1 425,11	10 199	930,40		
Verbandsgemeinde		2 393	2 393	218,27	508	46,39	2 648	2 648	241,60	764	69,72		
Ortsgemeinden		12 762	12 762	1 164,24	9 224	841,41	12 974	12 974	1 183,51	9 435	860,67		
VG Bad Breisig	131 000 03	20 949	20 949	1 630,37	12 620	982,15	21 035	21 035	1 637,11	12 706	988,89		
Verbandsgemeinde		3 217	3 217	250,36	583	45,35	3 387	3 387	263,59	753	58,58		
Ortsgemeinden		17 732	17 732	1 380,01	12 037	936,80	17 648	17 648	1 373,51	11 954	930,31		
Bad Breisig, St.	131 006 03	13 731	13 731	1 538,79	9 456	1 059,78	13 235	13 235	1 483,26	8 961	1 004,25		
VG Brohlthal	131 000 04	26 183	26 183	1 445,20	19 814	1 093,65	26 046	26 046	1 437,67	19 677	1 086,11		
Verbandsgemeinde		3 622	3 622	199,94	1 209	66,75	3 616	3 616	199,59	1 203	66,40		
Ortsgemeinden		22 560	22 560	1 245,27	18 604	1 026,91	22 430	22 430	1 238,07	18 474	1 019,72		
Burgbrohl	131 202 04	6 441	6 441	2 037,10	5 445	1 722,00	6 399	6 399	2 023,69	5 403	1 708,60		
LK Altenkirchen (Ww.)	132 000 00	217 276	216 149	1 679,32	150 441	1 168,82	215 038	213 911	1 661,94	148 203	1 151,43		
VG Altenkirchen (Ww.)	132 000 01	39 106	38 730	1 721,11	22 115	982,77	39 205	38 829	1 725,50	22 214	987,15		
Verbandsgemeinde		15 053	14 726	654,39	3 046	135,38	14 042	13 714	609,43	2 035	90,42		
Ortsgemeinden		24 053	24 004	1 066,72	19 069	847,39	25 163	25 115	1 116,06	20 179	896,73		
Altenkirchen (Ww.), St.	132 501 01	9 787	9 738	1 573,69	8 453	1 366,10	10 115	10 066	1 626,70	8 781	1 419,11		
VG Betzdorf	132 000 02	30 458	30 167	1 978,13	24 064	1 577,98	31 474	31 183	2 044,77	25 080	1 644,62		
Verbandsgemeinde		6 871	6 871	450,58	4 333	284,13	7 000	7 000	459,04	4 462	292,59		
Ortsgemeinden		23 587	23 295	1 527,56	19 731	1 293,85	24 474	24 182	1 585,73	20 618	1 352,02		
Betzdorf, St.	132 006 02	16 774	16 773	1 680,15	14 725	1 474,99	16 207	16 205	1 623,27	14 157	1 418,12		
VG Flammersfeld	132 000 04	21 118	21 118	1 784,07	14 152	1 195,58	22 683	22 683	1 916,29	15 717	1 327,81		
Verbandsgemeinde		9 399	9 399	794,03	4 421	373,50	10 997	10 997	929,01	6 019	508,49		
Ortsgemeinden		11 719	11 719	990,04	9 731	822,08	11 686	11 686	987,28	9 698	819,32		
VG Gebhardshain	132 000 05	15 761	15 761	1 455,00	11 541	1 065,47	15 052	15 052	1 389,61	10 833	1 000,08		
Verbandsgemeinde		3 694	3 694	341,00	1 985	183,26	3 341	3 341	308,39	1 632	150,66		
Ortsgemeinden		12 067	12 067	1 114,00	9 556	882,21	11 712	11 712	1 081,22	9 201	849,42		
VG Hamm (Sieg)	132 000 06	17 659	17 519	1 417,96	8 842	715,69	18 975	18 835	1 524,51	10 159	822,24		
Verbandsgemeinde		6 822	6 682	540,82	975	78,94	7 214	7 074	572,60	1 368	110,71		
Ortsgemeinden		10 837	10 837	877,14	7 867	636,75	11 761	11 761	951,92	8 791	711,53		
Hamm (Sieg)	132 044 06	3 236	3 236	974,58	2 533	763,02	4 250	4 250	1 280,14	3 548	1 068,57		
VG Herdorf-Daaden	132 000 03	26 648	26 648	1 485,65	20 410	1 137,90	25 483	25 483	1 420,70	19 246	1 072,95		
Verbandsgemeinde		2 117	2 117	118,04	736	41,05	2 274	2 274	126,76	893	49,78		
Ortsgemeinden		24 531	24 531	1 367,61	19 674	1 096,85	23 209	23 209	1 293,94	18 353	1 023,18		
Daaden	132 018 03	5 890	5 890	1 377,66	5 224	1 222,06	5 556	5 556	1 299,62	4 891	1 144,02		
Herdorf, St.	132 050 03	9 112	9 112	1 344,78	6 830	1 007,98	8 983	8 983	1 325,68	6 701	988,88		
VG Kirchen (Sieg)	132 000 07	33 681	33 681	1 450,32	25 176	1 084,09	31 586	31 586	1 360,12	23 081	993,88		
Verbandsgemeinde		8 314	8 314	358,00	3 875	166,85	6 641	6 641	285,98	2 202	94,83		
Ortsgemeinden		25 367	25 367	1 092,33	21 301	917,24	24 945	24 945	1 074,14	20 879	899,05		
Kirchen (Sieg), St.	132 063 07	9 436	9 436	1 107,03	7 875	923,88	9 227	9 227	1 082,48	7 666	899,33		

Gebietskörperschaft (bei Gemeinden nur solche mit 3 000 und mehr Einwohner)	Gem.- Schl.- Nr.	Ausgaben des Verwaltungshaushalts						
		zusammen	Personal- ausgaben	sächliche Verwaltungs- ausgaben	Zins- ausgaben	laufende Übertragungen		sonstige Ausgaben des Verwaltungs- haushalts
						an öffentlichen Bereich	an andere Bereiche	
1 000 EUR								

noch: LK Altenkirchen (Ww.)

Mudersbach	132 072 07	5 327	1 263	656	227	2 964	179	39
Niederfischbach	132 076 07	3 975	776	407	181	2 511	100	0
VG Wissen	132 000 08	26 701	6 799	3 171	1 818	12 188	1 327	1 399
Verbandsgemeinde		12 386	6 542	1 728	554	923	1 257	1 381
Ortsgemeinden		14 316	257	1 443	1 264	11 265	70	18
Wissen, St.	132 117 08	8 912	31	872	1 057	6 880	55	16
LK Alzey-Worms	331 000 00	170 481	49 173	28 802	4 332	79 786	8 147	239
Alzey, St.	331 003 00	23 824	8 442	5 004	1 028	7 424	1 891	36
VG Alzey-Land	331 000 01	33 268	9 774	5 558	552	16 334	1 040	11
Verbandsgemeinde		8 703	4 308	2 601	365	1 173	255	0
Ortsgemeinden		24 565	5 466	2 957	186	15 160	784	11
Gau-Odernheim	331 032 01	3 715	1 072	375	16	2 181	67	3
VG Eich	331 000 02	16 981	3 908	3 221	422	8 181	1 221	28
Verbandsgemeinde		4 847	2 032	1 576	201	793	244	-
Ortsgemeinden		12 134	1 876	1 645	221	7 388	977	28
Eich	331 018 02	3 536	249	509	67	2 351	351	10
VG Monsheim	331 000 03	13 355	3 241	2 019	422	6 980	610	83
Verbandsgemeinde		4 332	2 364	1 129	253	527	58	0
Ortsgemeinden		9 022	877	889	168	6 454	552	83
VG Wöllstein	331 000 05	15 479	4 226	3 165	134	7 685	265	4
Verbandsgemeinde		4 454	2 113	1 580	83	608	70	-
Ortsgemeinden		11 025	2 113	1 585	51	7 077	195	4
Wöllstein	331 072 05	4 478	1 255	601	21	2 572	27	2
VG Wonnegau	331 000 07	22 873	6 337	3 416	422	10 608	2 024	67
Verbandsgemeinde		4 501	2 463	1 136	151	686	65	-
Ortsgemeinden		18 372	3 873	2 280	270	9 922	1 960	67
Osthofen, St.	331 055 07	7 400	1 971	1 129	202	3 015	1 031	51
Westhofen	331 071 07	3 329	571	330	-	2 152	270	6
VG Wörrstadt	331 000 06	44 701	13 246	6 420	1 353	22 574	1 097	10
Verbandsgemeinde		10 530	5 280	3 077	596	1 091	486	-
Ortsgemeinden		34 171	7 967	3 344	757	21 483	611	10
Saulheim	331 058 06	7 799	2 680	860	244	3 893	120	2
Wörrstadt, St.	331 073 06	14 504	2 492	1 045	280	10 548	137	3
LK Bad Dürkheim	332 000 00	208 080	65 307	36 978	6 502	82 244	16 222	827
Bad Dürkheim, St.	332 002 00	35 696	12 961	8 547	490	8 862	4 799	38
Grünstadt, St.	332 024 00	20 473	6 043	3 295	615	6 509	3 953	58
Haßloch	332 025 00	21 642	9 300	3 353	319	7 533	977	161
VG Deidesheim	332 000 01	18 645	5 042	3 428	658	8 430	1 049	38
Verbandsgemeinde		4 951	2 795	1 003	439	576	139	-
Ortsgemeinden		13 694	2 247	2 425	218	7 855	910	38
Deidesheim, St.	332 009 01	5 669	858	1 332	149	2 874	423	33
Meckenheim	332 035 01	2 592	149	295	3	1 959	185	1
VG Freinsheim	332 000 02	25 167	7 310	4 329	837	11 946	686	59
Verbandsgemeinde		9 581	5 841	2 101	485	865	289	0
Ortsgemeinden		15 586	1 469	2 228	352	11 081	396	59

Gebietskörperschaft (bei Gemeinden nur solche mit 3 000 und mehr Einwohner)	Gem.- Schl.- Nr.	Ausgaben des Vermögenshaushalts					
		zusammen	Sachinvestitionen		Investitionszuweisungen, Darlehen, Tilgungen		sonstige Ausgaben des Vermögens- haushalts
			zusammen	darunter Baumaß- nahmen	an öffentlichen Bereich	an andere Bereiche	
1 000 EUR							

noch: LK Altenkirchen (Ww.)

Mudersbach	132 072 07	961	517	392	4	441	-
Niederfischbach	132 076 07	774	573	549	-	197	4
VG Wissen	132 000 08	11 527	3 234	2 807	95	8 128	70
Verbandsgemeinde		9 309	1 803	1 446	87	7 349	70
Ortsgemeinden		2 218	1 432	1 361	8	779	-
Wissen, St.	132 117 08	1 154	508	482	-	646	-
LK Alzey-Worms	331 000 00	34 991	24 657	20 626	561	8 978	795
Alzey, St.	331 003 00	9 561	6 476	5 989	111	2 841	133
VG Alzey-Land	331 000 01	5 011	4 034	3 326	-	878	99
Verbandsgemeinde		1 393	935	689	-	422	36
Ortsgemeinden		3 618	3 098	2 637	-	456	63
Gau-Odernheim	331 032 01	243	144	128	-	42	57
VG Eich	331 000 02	2 811	1 452	1 321	60	932	368
Verbandsgemeinde		835	183	110	31	330	292
Ortsgemeinden		1 977	1 269	1 211	29	603	76
Eich	331 018 02	525	127	112	-	340	58
VG Monsheim	331 000 03	3 147	1 891	1 399	65	1 180	11
Verbandsgemeinde		1 625	667	351	61	897	1
Ortsgemeinden		1 522	1 225	1 048	4	283	10
VG Wöllstein	331 000 05	3 108	2 565	1 754	156	387	-
Verbandsgemeinde		748	506	410	24	218	-
Ortsgemeinden		2 360	2 059	1 343	133	169	-
Wöllstein	331 072 05	490	389	353	-	101	-
VG Wonnegau	331 000 07	4 869	3 431	2 855	157	1 130	150
Verbandsgemeinde		657	406	123	143	99	8
Ortsgemeinden		4 212	3 025	2 732	14	1 031	142
Osthofen, St.	331 055 07	1 478	1 222	1 017	-	241	15
Westhofen	331 071 07	854	332	268	13	500	8
VG Wörrstadt	331 000 06	6 485	4 808	3 983	11	1 631	35
Verbandsgemeinde		2 969	2 143	1 773	-	791	35
Ortsgemeinden		3 516	2 665	2 211	11	840	-
Saulheim	331 058 06	577	374	317	-	203	-
Wörrstadt, St.	331 073 06	931	663	582	-	268	-
LK Bad Dürkheim	332 000 00	36 769	18 978	13 601	687	16 080	1 024
Bad Dürkheim, St.	332 002 00	6 756	4 339	3 370	-	2 287	130
Grünstadt, St.	332 024 00	3 048	1 870	1 532	119	749	309
Haßloch	332 025 00	3 278	2 455	1 807	7	809	6
VG Deidesheim	332 000 01	3 395	932	538	271	2 157	34
Verbandsgemeinde		1 670	400	166	252	983	34
Ortsgemeinden		1 725	532	372	19	1 174	-
Deidesheim, St.	332 009 01	593	151	130	17	425	-
Meckenheim	332 035 01	104	103	46	-	1	-
VG Freinsheim	332 000 02	5 967	1 944	1 510	105	3 709	209
Verbandsgemeinde		2 115	429	233	80	1 574	32
Ortsgemeinden		3 852	1 514	1 278	25	2 136	177

Gebietskörperschaft (bei Gemeinden nur solche mit 3 000 und mehr Einwohner)	Gem.- Schl.- Nr.	Einnahmen des Verwaltungshaushalts								sonstige Ein- nahmen des Ver- waltungs- haushalts
		zusammen	Steuern und steuer- ähnliche Ein- nahmen	Gebühren, zweck- gebundene Abgaben	Ein- nahmen aus wirtschaf- tlicher Tätigkeit	laufende Übertragungen			aufgaben- bezogene Leistungs- beteili- gungen	
						zu- sam- men	darunter von			
							Bund und Land	Gemein- den / GV und Zweck- verbänden		
1 000 EUR										

noch: LK Altenkirchen (Ww.)

Mudersbach	132 072 07	5 382	3 943	86	240	1 093	304	768	-	19
Niederfischbach	132 076 07	4 381	3 456	60	222	638	244	361	-	4
VG Wissen	132 000 08	25 939	10 810	299	745	13 700	3 772	9 327	-	385
Verbandsgemeinde		11 776	80	228	34	11 299	1 433	9 286	-	134
Ortsgemeinden		14 163	10 730	71	710	2 401	2 340	41	-	251
Wissen, St.	132 117 08	8 779	7 221	30	506	787	753	17	-	234
LK Alzey-Worms	331 000 00	179 645	91 680	6 062	8 274	70 832	21 411	43 871	64	2 734
Alzey, St.	331 003 00	25 901	14 657	1 669	1 595	6 829	3 389	1 729	-	1 152
VG Alzey-Land	331 000 01	36 352	17 171	948	2 174	15 733	4 459	10 941	49	278
Verbandsgemeinde		10 386	8	443	202	9 602	2 195	7 324	20	112
Ortsgemeinden		25 965	17 162	505	1 972	6 131	2 264	3 617	28	166
Gau-Odernheim	331 032 01	3 896	2 460	78	210	1 131	335	773	-	17
VG Eich	331 000 02	17 576	8 015	643	882	7 854	2 639	4 351	-	182
Verbandsgemeinde		5 484	3	260	40	5 066	1 288	3 579	-	115
Ortsgemeinden		12 092	8 012	384	842	2 788	1 351	772	-	66
Eich	331 018 02	3 399	2 493	44	293	534	325	9	-	36
VG Monsheim	331 000 03	14 390	7 508	319	657	5 773	1 649	3 772	-	133
Verbandsgemeinde		4 933	8	187	15	4 621	923	3 398	-	103
Ortsgemeinden		9 457	7 500	132	643	1 152	726	373	-	30
VG Wöllstein	331 000 05	15 960	8 097	453	690	6 611	2 031	4 316	-	108
Verbandsgemeinde		4 619	6	266	12	4 304	1 133	3 011	-	31
Ortsgemeinden		11 341	8 091	188	678	2 307	899	1 305	-	77
Wöllstein	331 072 05	5 290	3 789	66	304	1 107	350	744	-	26
VG Wonnegau	331 000 07	25 195	13 836	705	1 055	9 253	3 586	4 313	-	345
Verbandsgemeinde		4 991	1	202	11	4 677	1 156	3 376	-	100
Ortsgemeinden		20 204	13 835	503	1 044	4 577	2 430	937	-	245
Osthofen, St.	331 055 07	8 780	5 969	176	435	2 061	1 435	15	-	139
Westhofen	331 071 07	3 490	2 468	105	147	736	335	246	-	34
VG Wörrstadt	331 000 06	44 272	22 397	1 324	1 220	18 779	3 658	14 451	15	536
Verbandsgemeinde		12 490	89	533	130	11 280	1 415	9 562	9	449
Ortsgemeinden		31 782	22 308	791	1 090	7 499	2 242	4 888	6	88
Saulheim	331 058 06	7 785	5 035	260	250	2 229	525	1 636	-	12
Wörrstadt, St.	331 073 06	11 481	8 361	210	332	2 541	850	1 552	-	37
LK Bad Dürkheim	332 000 00	216 035	105 422	10 783	14 941	81 780	26 093	44 746	16	3 092
Bad Dürkheim, St.	332 002 00	37 633	17 546	3 698	3 284	12 627	3 836	4 329	-	478
Grünstadt, St.	332 024 00	21 520	12 535	989	2 635	4 940	2 524	1 801	-	422
Haßloch	332 025 00	24 447	15 246	1 494	1 564	5 819	3 453	2 110	-	323
VG Deidesheim	332 000 01	20 021	9 718	1 110	1 496	7 382	2 091	5 031	-	314
Verbandsgemeinde		5 702	4	381	39	5 115	1 034	3 992	-	163
Ortsgemeinden		14 318	9 714	730	1 457	2 267	1 057	1 040	-	151
Deidesheim, St.	332 009 01	5 763	3 612	425	683	935	486	368	-	108
Meckenheim	332 035 01	2 817	2 322	53	198	241	213	0	-	3
VG Freinsheim	332 000 02	25 216	11 573	1 124	1 270	10 816	3 471	6 963	-	434
Verbandsgemeinde		10 022	3	705	126	8 928	2 215	6 465	-	260
Ortsgemeinden		15 194	11 570	419	1 144	1 888	1 256	498	-	173

Gebietskörperschaft (bei Gemeinden nur solche mit 3 000 und mehr Einwohner)	Gem.- Schl.- Nr.	Einnahmen des Vermögenshaushalts							sonstige Einnahmen des Vermögens- haushalts
		zusammen	Darlehens- rückflüsse	Beiträge und ähnliche Entgelte	Zuweisungen und Zuschüsse für Investitionen		Schulden- aufnahmen		
					zusammen	darunter von Bund und Land	zusammen	darunter Kredit- markt- mittel	
1 000 EUR									

noch: LK Altenkirchen (Ww.)

Mudersbach	132 072 07	632	-	83	400	400	146	146	4
Niederfischbach	132 076 07	299	-	40	148	-	-	-	111
VG Wissen	132 000 08	10 023	223	933	620	343	8 214	8 214	33
Verbandsgemeinde		7 940	223	-	341	70	7 369	7 369	6
Ortsgemeinden		2 083	-	933	279	273	845	845	27
Wissen, St.	132 117 08	1 106	-	456	103	103	520	520	27
LK Alzey-Worms	331 000 00	30 651	92	4 054	5 933	4 110	13 509	13 509	7 063
Alzey, St.	331 003 00	10 769	-	1 095	635	199	7 835	7 835	1 205
VG Alzey-Land	331 000 01	3 180	3	1 048	951	857	486	486	691
Verbandsgemeinde		219	-	-	124	91	-	-	94
Ortsgemeinden		2 961	3	1 048	827	766	486	486	597
Gau-Odernheim	331 032 01	471	-	146	95	92	-	-	230
VG Eich	331 000 02	2 777	-	270	786	354	745	745	976
Verbandsgemeinde		247	-	-	247	237	-	-	-
Ortsgemeinden		2 530	-	270	539	116	745	745	976
Eich	331 018 02	382	-	42	-	-	65	65	274
VG Monsheim	331 000 03	3 476	1	411	967	915	1 207	1 207	890
Verbandsgemeinde		1 686	-	174	284	262	1 207	1 207	21
Ortsgemeinden		1 791	1	237	683	653	-	-	869
VG Wöllstein	331 000 05	2 837	78	690	453	293	-	-	1 616
Verbandsgemeinde		162	-	0	162	-	-	-	-
Ortsgemeinden		2 675	78	690	292	293	-	-	1 616
Wöllstein	331 072 05	570	78	137	106	92	-	-	249
VG Wonnegau	331 000 07	1 763	10	448	863	350	91	91	351
Verbandsgemeinde		189	0	-	188	184	-	-	0
Ortsgemeinden		1 575	10	448	675	166	91	91	351
Osthofen, St.	331 055 07	284	-	129	144	80	-	-	12
Westhofen	331 071 07	361	-	57	9	-	-	-	296
VG Wörrstadt	331 000 06	5 848	-	92	1 278	1 143	3 145	3 145	1 334
Verbandsgemeinde		2 875	-	-	567	542	2 300	2 300	8
Ortsgemeinden		2 974	-	92	711	601	845	845	1 326
Saulheim	331 058 06	830	-	19	141	112	-	-	670
Wörrstadt, St.	331 073 06	175	-	31	14	-	-	-	130
LK Bad Dürkheim	332 000 00	31 431	608	4 591	8 177	7 158	12 839	12 839	5 216
Bad Dürkheim, St.	332 002 00	5 955	36	956	3 586	3 475	1 022	1 022	355
Grünstadt, St.	332 024 00	2 806	-	446	1 137	877	60	60	1 163
Haßloch	332 025 00	2 855	76	744	235	231	1 132	1 132	668
VG Deidesheim	332 000 01	3 480	7	424	365	362	2 433	2 433	252
Verbandsgemeinde		1 742	7	115	266	263	1 350	1 350	4
Ortsgemeinden		1 738	-	309	99	99	1 083	1 083	248
Deidesheim, St.	332 009 01	516	-	133	57	57	324	324	2
Meckenheim	332 035 01	55	-	15	-	-	-	-	41
VG Freinsheim	332 000 02	5 234	6	289	548	501	3 426	3 426	965
Verbandsgemeinde		1 849	1	-	140	137	1 696	1 696	12
Ortsgemeinden		3 385	5	289	408	364	1 730	1 730	953

Gebietskörperschaft (bei Gemeinden nur solche mit 3 000 und mehr Einwohner)	Gem.- Schl.- Nr.	Bruttoausgaben ¹		Bereinigte Bruttoausgaben		Nettoausgaben		Bruttoeinnahmen ¹		Bereinigte Bruttoeinnahmen		Nettoeinnahmen	
		1 000 EUR	EUR je Einw.	1 000 EUR	EUR je Einw.	1 000 EUR	EUR je Einw.	1 000 EUR	EUR je Einw.	1 000 EUR	EUR je Einw.	1 000 EUR	EUR je Einw.
noch: LK Altenkirchen (Ww.)													
Mudersbach	132 072 07	6 288	6 288	1 076,56	4 799	821,65	6 014	6 014	1 029,56	4 525	774,65		
Niederfischbach	132 076 07	4 749	4 749	1 098,02	4 016	928,54	4 680	4 680	1 082,14	3 947	912,66		
VG Wissen	132 000 08	32 845	32 526	2 201,40	24 140	1 633,85	30 578	30 259	2 048,01	21 874	1 480,46		
Verbandsgemeinde		16 311	15 992	1 082,34	10 263	694,63	14 332	14 013	948,41	8 284	560,70		
Ortsgemeinden		16 534	16 534	1 119,06	13 877	939,22	16 247	16 247	1 099,60	13 589	919,76		
Wissen, St.	132 117 08	10 066	10 066	1 236,33	9 193	1 129,05	9 885	9 885	1 214,03	9 011	1 106,74		
LK Alzey-Worms	331 000 00	176 756	173 526	1 387,46	131 778	1 053,65	181 582	178 352	1 426,04	136 604	1 092,23		
Alzey, St.	331 003 00	33 384	31 849	1 817,77	26 332	1 502,88	36 671	35 135	2 005,34	29 618	1 690,44		
VG Alzey-Land	331 000 01	31 181	31 181	1 267,79	21 866	889,03	32 434	32 434	1 318,71	23 118	939,95		
Verbandsgemeinde		2 999	2 999	121,92	458	18,62	3 507	3 507	142,60	966	39,29		
Ortsgemeinden		28 183	28 183	1 145,86	21 408	870,41	28 926	28 926	1 176,11	22 152	900,65		
Gau-Odernheim	331 032 01	3 958	3 958	1 036,97	2 756	722,10	4 368	4 368	1 144,31	3 166	829,43		
VG Eich	331 000 02	16 860	16 111	1 274,27	11 326	895,86	17 421	16 671	1 318,59	11 887	940,18		
Verbandsgemeinde		2 749	2 639	208,76	450	35,58	2 799	2 689	212,67	499	39,50		
Ortsgemeinden		14 111	13 471	1 065,52	10 877	860,28	14 622	13 982	1 105,92	11 387	900,68		
Eich	331 018 02	4 062	3 867	1 140,68	3 534	1 042,36	3 781	3 586	1 057,95	3 253	959,63		
VG Monsheim	331 000 03	13 238	13 238	1 295,82	10 143	992,89	14 603	14 603	1 429,46	11 509	1 126,52		
Verbandsgemeinde		2 694	2 694	263,71	1 362	133,30	3 356	3 356	328,50	2 024	198,08		
Ortsgemeinden		10 544	10 544	1 032,11	8 782	859,59	11 247	11 247	1 100,96	9 485	928,44		
VG Wöllstein	331 000 05	15 678	15 678	1 337,97	11 834	1 009,91	15 889	15 889	1 355,91	12 044	1 027,85		
Verbandsgemeinde		2 293	2 293	195,72	895	76,39	1 872	1 872	159,79	474	40,46		
Ortsgemeinden		13 385	13 385	1 142,25	10 939	933,52	14 016	14 016	1 196,12	11 570	987,40		
Wöllstein	331 072 05	4 967	4 967	1 094,63	3 782	833,31	5 860	5 860	1 291,35	4 674	1 030,03		
VG Wonnegau	331 000 07	24 532	23 587	1 159,19	18 450	906,72	23 749	22 804	1 120,70	17 667	868,23		
Verbandsgemeinde		1 948	1 948	95,75	405	19,92	1 970	1 970	96,83	427	21,00		
Ortsgemeinden		22 584	21 639	1 063,44	18 045	886,81	21 779	20 834	1 023,87	17 240	847,23		
Osthofen, St.	331 055 07	8 878	8 454	969,51	6 925	794,10	9 064	8 640	990,86	7 111	815,46		
Westhofen	331 071 07	4 183	4 033	1 280,36	3 447	1 094,15	3 851	3 702	1 175,20	3 115	988,99		
VG Wörrstadt	331 000 06	41 882	41 882	1 494,33	31 827	1 135,58	40 816	40 816	1 456,30	30 761	1 097,55		
Verbandsgemeinde		4 195	4 195	149,67	1 915	68,32	6 060	6 060	216,23	3 780	134,89		
Ortsgemeinden		37 687	37 687	1 344,67	29 912	1 067,26	34 756	34 756	1 240,07	26 981	962,66		
Saulheim	331 058 06	8 376	8 376	1 160,38	6 095	844,45	8 615	8 615	1 193,55	6 335	877,62		
Wörrstadt, St.	331 073 06	15 436	15 436	2 021,95	13 019	1 705,41	11 655	11 655	1 526,76	9 239	1 210,22		
LK Bad Dürkheim	332 000 00	221 425	216 569	1 652,20	160 787	1 226,64	224 041	219 186	1 672,16	163 404	1 246,61		
Bad Dürkheim, St.	332 002 00	42 452	38 770	2 114,30	27 054	1 475,39	43 588	39 906	2 176,25	28 190	1 537,34		
Grünstadt, St.	332 024 00	23 521	23 521	1 825,16	18 097	1 404,30	24 326	24 326	1 887,65	18 903	1 466,80		
Haßloch	332 025 00	24 920	24 920	1 253,40	19 111	961,22	27 302	27 302	1 373,19	21 493	1 081,02		
VG Deidesheim	332 000 01	18 304	18 300	1 567,28	14 522	1 243,76	19 765	19 761	1 692,41	15 983	1 368,89		
Verbandsgemeinde		2 885	2 881	246,78	1 299	111,28	3 708	3 705	317,29	2 123	181,79		
Ortsgemeinden		15 419	15 418	1 320,50	13 223	1 132,48	16 056	16 056	1 375,12	13 861	1 187,09		
Deidesheim, St.	332 009 01	6 262	6 261	1 677,70	5 349	1 433,37	6 280	6 279	1 682,58	5 368	1 438,24		
Meckenheim	332 035 01	2 696	2 696	808,99	2 482	744,91	2 873	2 873	862,11	2 659	798,03		
VG Freinsheim	332 000 02	27 484	27 484	1 782,34	20 076	1 301,98	26 799	26 799	1 737,96	19 392	1 257,60		
Verbandsgemeinde		8 045	8 045	521,74	2 782	180,39	8 220	8 220	533,10	2 957	191,76		
Ortsgemeinden		19 439	19 439	1 260,61	17 295	1 121,58	18 579	18 579	1 204,86	16 435	1 065,84		

Gebietskörperschaft (bei Gemeinden nur solche mit 3 000 und mehr Einwohner)	Gem.- Schl.- Nr.	Ausgaben des Verwaltungshaushalts						
		zusammen	Personal- ausgaben	sächliche Verwaltungs- ausgaben	Zins- ausgaben	laufende Übertragungen		sonstige Ausgaben des Verwaltungs- haushalts
						an öffentlichen Bereich	an andere Bereiche	
1 000 EUR								

noch: LK Bad Dürkheim

Freinsheim, St.	332 019 02	5 229	304	672	109	3 999	125	19
Weisenheim am Sand	332 050 02	3 444	369	473	85	2 394	106	17
VG Grünstadt-Land	332 000 03	31 141	8 214	5 094	748	14 893	1 751	441
Verbandsgemeinde		7 750	3 800	1 975	330	966	678	-
Ortsgemeinden		23 391	4 414	3 118	418	13 927	1 073	441
VG Hettenleidelheim	332 000 04	19 291	7 052	2 596	971	7 692	969	10
Verbandsgemeinde		6 343	3 669	1 257	372	593	450	1
Ortsgemeinden		12 948	3 384	1 339	599	7 099	518	8
Carlsberg	332 007 04	3 717	1 064	319	121	1 991	219	3
Hettenleidelheim	332 027 04	4 278	1 382	384	276	2 103	132	2
VG Lambrecht (Pfalz)	332 000 05	18 759	5 042	3 525	1 417	8 203	567	5
Verbandsgemeinde		5 787	2 743	1 350	714	755	224	-
Ortsgemeinden		12 973	2 298	2 175	702	7 448	344	5
Lambrecht (Pfalz), St.	332 032 05	4 210	770	744	221	2 336	137	1
VG Wachenheim an der Weinstraße	332 000 06	17 266	4 343	2 813	448	8 174	1 471	17
Verbandsgemeinde		4 649	2 240	1 236	191	668	311	4
Ortsgemeinden		12 617	2 103	1 576	258	7 506	1 160	14
Wachenheim a. d. W., St.	332 046 06	7 142	1 758	854	191	3 576	762	1
LK Bad Kreuznach	133 000 00	257 703	76 420	35 835	6 714	97 742	39 479	1 512
Bad Kreuznach, gkSt.	133 006 00	94 980	24 682	9 269	4 277	26 954	28 529	1 270
Kirm, St.	133 052 00	12 698	4 617	2 583	408	3 788	1 293	9
VG Bad Kreuznach	133 000 01	12 217	4 613	2 229	42	4 925	408	1
Verbandsgemeinde		3 301	1 645	876	14	430	336	0
Ortsgemeinden		8 916	2 968	1 353	28	4 495	72	1
VG Bad Münster am Stein-Ebg.	133 000 02	12 170	3 855	1 747	689	4 852	1 021	5
Verbandsgemeinde		5 390	2 608	884	571	678	649	-
Ortsgemeinden		6 780	1 247	862	118	4 174	372	5
VG Bad Sobernheim	133 000 07	28 827	8 068	3 652	376	13 207	3 386	138
Verbandsgemeinde		8 801	4 065	1 242	284	1 218	1 991	-
Ortsgemeinden		20 026	4 003	2 410	91	11 989	1 395	138
Bad Sobernheim, St.	133 501 07	8 642	1 049	1 012	37	5 357	1 131	56
VG Kirm-Land	133 000 03	13 464	4 710	2 406	148	5 560	639	1
Verbandsgemeinde		4 484	2 236	1 050	49	537	612	0
Ortsgemeinden		8 980	2 474	1 356	99	5 023	27	1
VG Langenlonsheim	133 000 04	21 200	5 773	3 586	76	10 912	842	11
Verbandsgemeinde		4 890	2 458	1 285	57	483	606	-
Ortsgemeinden		16 310	3 315	2 301	19	10 428	236	11
Langenlonsheim	133 054 04	7 173	838	948	-	5 263	118	7
VG Meisenheim	133 000 05	12 697	3 556	2 045	311	5 838	928	19
Verbandsgemeinde		5 509	2 891	1 210	186	465	757	-
Ortsgemeinden		7 189	665	835	125	5 373	171	19
VG Rüdesheim	133 000 06	33 465	11 528	5 496	192	14 492	1 720	37
Verbandsgemeinde		8 175	3 784	1 605	186	1 587	1 013	-
Ortsgemeinden		25 290	7 744	3 892	6	12 905	707	37

Gebietskörperschaft (bei Gemeinden nur solche mit 3 000 und mehr Einwohner)	Gem.- Schl.- Nr.	Ausgaben des Vermögenshaushalts					sonstige Ausgaben des Vermögens- haushalts
		zusammen	Sachinvestitionen		Investitionszuweisungen, Darlehen, Tilgungen		
			zusammen	darunter Baumaß- nahmen	an öffentlichen Bereich	an andere Bereiche	
1 000 EUR							

noch: LK Bad Dürkheim

Freinsheim, St.	332 019 02	1 560	208	95	7	1 318	26
Weisenheim am Sand	332 050 02	723	511	505	3	201	8
VG Grünstadt-Land	332 000 03	3 641	2 478	1 589	27	1 087	48
Verbandsgemeinde		891	648	363	13	210	20
Ortsgemeinden		2 750	1 830	1 225	14	877	29
VG Hettenleidelheim	332 000 04	5 016	3 766	2 626	86	1 019	145
Verbandsgemeinde		2 784	2 328	1 843	74	366	16
Ortsgemeinden		2 232	1 438	783	12	653	129
Carlsberg	332 007 04	273	35	10	-	239	-
Hettenleidelheim	332 027 04	921	578	554	9	206	128
VG Lambrecht (Pfalz)	332 000 05	3 539	273	-	41	3 117	109
Verbandsgemeinde		1 739	175	-	17	1 531	15
Ortsgemeinden		1 800	97	-	23	1 585	94
Lambrecht (Pfalz), St.	332 032 05	884	11	-	9	781	82
VG Wachenheim an der Weinstraße	332 000 06	2 130	921	630	31	1 146	32
Verbandsgemeinde		919	512	247	20	342	46
Ortsgemeinden		1 211	410	383	11	804	- 14
Wachenheim a. d. W., St.	332 046 06	1 023	373	359	11	639	-
LK Bad Kreuznach	133 000 00	34 690	23 933	18 113	1 105	7 966	1 686
Bad Kreuznach, gkSt.	133 006 00	10 381	5 283	4 229	139	4 316	643
Kirm, St.	133 052 00	1 591	972	793	8	599	12
VG Bad Kreuznach	133 000 01	2 223	1 782	1 492	40	302	98
Verbandsgemeinde		680	640	487	0	36	3
Ortsgemeinden		1 543	1 142	1 005	40	266	95
VG Bad Münster am Stein-Ebg.	133 000 02	1 456	988	764	50	416	1
Verbandsgemeinde		894	481	292	50	361	2
Ortsgemeinden		562	508	472	-	55	- 1
VG Bad Sobernheim	133 000 07	3 249	1 609	1 206	144	661	835
Verbandsgemeinde		1 700	678	444	99	359	565
Ortsgemeinden		1 549	931	762	45	302	270
Bad Sobernheim, St.	133 501 07	581	111	81	-	199	270
VG Kirm-Land	133 000 03	1 011	818	-	6	187	-
Verbandsgemeinde		316	287	-	-	29	-
Ortsgemeinden		695	531	-	6	158	-
VG Langenlonsheim	133 000 04	5 294	4 440	3 139	279	575	-
Verbandsgemeinde		949	462	365	54	432	-
Ortsgemeinden		4 345	3 978	2 773	224	143	-
Langenlonsheim	133 054 04	2 400	2 310	1 163	-	90	-
VG Meisenheim	133 000 05	1 194	523	450	145	526	-
Verbandsgemeinde		418	128	93	145	145	-
Ortsgemeinden		776	395	357	-	381	-
VG Rüdesheim	133 000 06	5 979	5 714	4 769	24	187	54
Verbandsgemeinde		971	798	560	-	171	1
Ortsgemeinden		5 008	4 915	4 210	24	16	53

Gebietskörperschaft (bei Gemeinden nur solche mit 3 000 und mehr Einwohner)	Gem.- Schl.- Nr.	Einnahmen des Verwaltungshaushalts								
		zusammen	Steuern und steuer- ähnliche Ein- nahmen	Gebühren, zweck- gebundene Abgaben	Ein- nahmen aus wirtschaf- tlicher Tätigkeit	laufende Übertragungen			aufgaben- bezogene Leistungs- beteili- gungen	sonstige Ein- nahmen des Ver- waltungs- haushalts
						zu- sam- men	darunter von			
							Bund und Land	Gemein- den / GV und Zweck- verbänden		
1 000 EUR										

noch: LK Bad Dürkheim

Freinsheim, St.	332 019 02	4 964	3 947	102	292	558	540	1	-	65
Weisenheim am Sand	332 050 02	3 572	2 857	169	240	290	250	8	-	16
VG Grünstadt-Land	332 000 03	30 556	15 275	869	1 435	12 673	2 654	9 035	2	301
Verbandsgemeinde		9 152	138	304	19	8 510	1 326	6 393	2	179
Ortsgemeinden		21 404	15 137	565	1 416	4 163	1 328	2 643	-	122
VG Hettenleidelheim	332 000 04	19 906	7 022	500	872	11 149	2 776	6 170	-	363
Verbandsgemeinde		7 277	47	244	147	6 528	1 008	3 786	-	310
Ortsgemeinden		12 629	6 975	256	724	4 621	1 769	2 384	-	53
Carlsberg	332 007 04	3 791	2 112	81	133	1 458	482	764	-	7
Hettenleidelheim	332 027 04	3 887	1 699	113	162	1 910	771	1 005	-	3
VG Lambrecht (Pfalz)	332 000 05	18 964	7 985	307	1 464	8 953	3 927	4 549	15	240
Verbandsgemeinde		5 687	34	135	21	5 320	1 412	3 594	15	161
Ortsgemeinden		13 277	7 951	172	1 443	3 633	2 515	955	-	78
Lambrecht (Pfalz), St.	332 032 05	4 413	2 522	61	577	1 193	724	376	-	61
VG Wachenheim an der Weinstraße	332 000 06	17 773	8 522	692	921	7 421	1 360	4 756	-	218
Verbandsgemeinde		5 045	-	298	99	4 502	596	3 514	-	146
Ortsgemeinden		12 729	8 522	394	823	2 919	764	1 243	-	72
Wachenheim a. d. W., St.	332 046 06	7 170	3 963	348	454	2 378	458	1 183	-	27
LK Bad Kreuznach	133 000 00	274 015	113 284	9 953	12 191	133 079	49 796	70 786	-	5 508
Bad Kreuznach, gkSt.	133 006 00	106 076	43 384	4 742	3 782	51 954	24 922	19 876	-	2 213
Kirm, St.	133 052 00	11 972	6 271	569	1 030	3 964	1 543	2 154	-	138
VG Bad Kreuznach	133 000 01	11 826	4 603	332	768	5 979	1 734	4 074	-	143
Verbandsgemeinde		3 628	0	129	156	3 300	816	2 380	-	43
Ortsgemeinden		8 198	4 603	203	613	2 679	918	1 694	-	101
VG Bad Münster am Stein-Ebg.	133 000 02	12 774	4 101	372	393	7 227	2 292	4 449	-	681
Verbandsgemeinde		6 011	47	165	26	5 112	1 063	3 834	-	662
Ortsgemeinden		6 763	4 054	207	368	2 115	1 228	615	-	19
VG Bad Sobernheim	133 000 07	29 498	12 211	579	1 248	15 098	4 464	9 449	-	362
Verbandsgemeinde		9 323	128	186	49	8 702	1 592	6 388	-	257
Ortsgemeinden		20 175	12 083	392	1 199	6 396	2 872	3 061	-	105
Bad Sobernheim, St.	133 501 07	8 628	5 688	252	467	2 186	745	1 129	-	35
VG Kirm-Land	133 000 03	14 461	4 622	628	1 005	7 776	3 295	4 208	-	431
Verbandsgemeinde		4 198	5	109	267	3 621	985	2 430	-	196
Ortsgemeinden		10 263	4 617	519	737	4 155	2 310	1 777	-	235
VG Langenlonsheim	133 000 04	21 859	11 040	672	789	8 938	1 690	6 892	-	420
Verbandsgemeinde		6 136	4	347	32	5 593	670	4 642	-	160
Ortsgemeinden		15 723	11 036	325	757	3 345	1 020	2 250	-	260
Langenlonsheim	133 054 04	5 883	4 676	83	260	815	348	420	-	49
VG Meisenheim	133 000 05	12 591	4 693	388	299	6 974	2 408	4 016	-	238
Verbandsgemeinde		5 423	1	221	4	5 083	789	3 836	-	114
Ortsgemeinden		7 169	4 692	167	294	1 891	1 618	180	-	124
VG Rüdesheim	133 000 06	35 713	15 197	874	1 495	17 378	5 629	10 122	-	768
Verbandsgemeinde		9 480	29	269	33	8 550	2 313	5 514	-	599
Ortsgemeinden		26 233	15 168	606	1 462	8 829	3 316	4 608	-	169

Gebietskörperschaft (bei Gemeinden nur solche mit 3 000 und mehr Einwohner)	Gem.- Schl.- Nr.	Einnahmen des Vermögenshaushalts							
		zusammen	Darlehens- rückflüsse	Beiträge und ähnliche Entgelte	Zuweisungen und Zuschüsse für Investitionen		Schulden- aufnahmen		sonstige Einnahmen des Vermögens- haushalts
					zusammen	darunter von Bund und Land	zusammen	darunter Kredit- markt- mittel	
1 000 EUR									

noch: LK Bad Dürkheim

Freinsheim, St.	332 019 02	1 883	5	90	34	19	1 485	1 485	268
Weisenheim am Sand	332 050 02	182	-	39	18	18	103	103	21
VG Grünstadt-Land	332 000 03	2 487	3	741	730	450	490	490	523
Verbandsgemeinde		393	-	- 5	392	333	-	-	5
Ortsgemeinden		2 094	3	745	339	117	490	490	518
VG Hettenleidelheim	332 000 04	2 522	6	501	824	680	1 117	1 117	75
Verbandsgemeinde		1 573	6	-	663	592	891	891	14
Ortsgemeinden		949	-	501	162	88	226	226	61
Carlsberg	332 007 04	115	-	19	33	18	62	62	-
Hettenleidelheim	332 027 04	599	-	470	57	-	56	56	16
VG Lambrecht (Pfalz)	332 000 05	3 136	475	222	569	464	1 760	1 760	110
Verbandsgemeinde		1 078	370	-	102	87	605	605	1
Ortsgemeinden		2 057	105	222	467	377	1 154	1 154	109
Lambrecht (Pfalz), St.	332 032 05	781	105	94	47	34	527	527	7
VG Wachenheim an der Weinstraße	332 000 06	2 956	-	269	183	119	1 399	1 399	1 106
Verbandsgemeinde		562	-	1	11	11	550	550	-
Ortsgemeinden		2 394	-	268	171	108	849	849	1 106
Wachenheim a. d. W., St.	332 046 06	882	-	87	49	14	745	745	0
LK Bad Kreuznach	133 000 00	24 208	1 055	2 682	6 729	5 314	7 708	7 708	6 035
Bad Kreuznach, gkSt.	133 006 00	7 400	810	665	2 641	2 080	2 573	2 573	711
Kirm, St.	133 052 00	1 308	45	283	344	289	492	492	144
VG Bad Kreuznach	133 000 01	1 336	1	298	276	206	500	500	260
Verbandsgemeinde		566	-	-	64	61	500	500	2
Ortsgemeinden		770	1	298	212	145	-	-	258
VG Bad Münster am Stein-Ebg.	133 000 02	711	-	240	378	206	-	-	93
Verbandsgemeinde		33	-	-	33	- 11	-	-	-
Ortsgemeinden		678	-	240	345	217	-	-	93
VG Bad Sobernheim	133 000 07	5 074	4	196	1 176	1 047	3 559	3 559	139
Verbandsgemeinde		3 706	-	-	762	692	2 941	2 941	4
Ortsgemeinden		1 368	4	196	415	356	618	618	135
Bad Sobernheim, St.	133 501 07	682	4	56	167	165	445	445	10
VG Kirm-Land	133 000 03	495	-	38	238	210	-	-	219
Verbandsgemeinde		25	-	-	18	-	-	-	7
Ortsgemeinden		470	-	38	220	210	-	-	212
VG Langenlonsheim	133 000 04	1 161	157	308	230	177	-	-	466
Verbandsgemeinde		157	157	-	-	-	-	-	-
Ortsgemeinden		1 004	-	308	230	177	-	-	466
Langenlonsheim	133 054 04	182	-	101	77	45	-	-	5
VG Meisenheim	133 000 05	1 003	1	85	165	112	584	584	168
Verbandsgemeinde		233	1	-	47	6	170	170	14
Ortsgemeinden		770	-	85	118	107	414	414	153
VG Rüdesheim	133 000 06	5 396	28	379	1 237	979	-	-	3 752
Verbandsgemeinde		324	20	-	302	285	-	-	2
Ortsgemeinden		5 072	8	379	935	694	-	-	3 750

Gebietskörperschaft (bei Gemeinden nur solche mit 3 000 und mehr Einwohner)	Gem.- Schl.- Nr.	Brutto- aus- gaben ¹	Bereinigte Bruttoausgaben		Nettoausgaben		Brutto- ein- nahmen ¹	Bereinigte Bruttoeinnahmen		Nettoeinnahmen	
			1 000 EUR	EUR je Einw.	1 000 EUR	EUR je Einw.		1 000 EUR	EUR je Einw.	1 000 EUR	EUR je Einw.
noch: LK Bad Dürkheim											
Freinsheim, St.	332 019 02	6 788	6 788	1 364,24	6 213	1 248,61	6 847	6 847	1 376,10	6 272	1 260,47
Weisenheim am Sand	332 050 02	4 167	4 167	991,35	3 890	925,51	3 754	3 754	893,06	3 477	827,22
VG Grünstadt-Land	332 000 03	28 611	28 611	1 440,11	22 459	1 130,48	26 872	26 872	1 352,59	20 721	1 042,96
Verbandsgemeinde		2 470	2 470	124,30	512	25,78	3 374	3 374	169,83	1 417	71,31
Ortsgemeinden		26 141	26 141	1 315,81	21 947	1 104,69	23 498	23 498	1 182,76	19 304	971,65
VG Hettenleidelheim	332 000 04	20 973	20 346	1 922,53	13 760	1 300,20	19 095	18 468	1 745,04	11 882	1 122,71
Verbandsgemeinde		5 794	5 538	523,31	3 193	301,67	5 516	5 261	497,08	2 915	275,44
Ortsgemeinden		15 179	14 808	1 399,23	10 567	998,53	13 578	13 207	1 247,96	8 967	847,26
Carlsberg	332 007 04	3 990	3 804	1 123,65	2 538	749,90	3 906	3 719	1 098,55	2 453	724,80
Hettenleidelheim	332 027 04	5 199	5 108	1 684,16	3 333	1 098,77	4 486	4 395	1 449,14	2 620	863,75
VG Lambrecht (Pfalz)	332 000 05	18 914	18 914	1 530,50	13 091	1 059,34	18 715	18 715	1 514,37	12 892	1 043,21
Verbandsgemeinde		4 141	4 141	335,08	2 304	186,43	3 380	3 380	273,53	1 543	124,88
Ortsgemeinden		14 773	14 773	1 195,42	10 788	872,92	15 334	15 334	1 240,84	11 349	918,33
Lambrecht (Pfalz), St.	332 032 05	5 093	5 093	1 272,70	3 916	978,51	5 194	5 194	1 297,93	4 017	1 003,74
VG Wachenheim an der Weinstraße	332 000 06	16 247	15 704	1 559,66	12 616	1 252,91	17 580	17 038	1 692,08	13 949	1 385,33
Verbandsgemeinde		2 419	2 419	240,23	1 445	143,54	2 457	2 457	244,06	1 484	147,37
Ortsgemeinden		13 828	13 285	1 319,43	11 170	1 109,38	15 123	14 580	1 448,02	12 465	1 237,96
Wachenheim a. d. W., St.	332 046 06	8 166	7 736	1 651,85	6 081	1 298,44	8 052	7 622	1 627,67	5 967	1 274,26
LK Bad Kreuznach	133 000 00	267 330	261 105	1 682,59	157 754	1 016,58	273 160	266 935	1 720,15	163 583	1 054,14
Bad Kreuznach, gkSt.	133 006 00	105 361	99 616	2 077,27	51 988	1 084,10	113 476	107 730	2 246,49	60 103	1 253,32
Kirm, St.	133 052 00	14 289	14 289	1 743,19	10 250	1 250,47	13 280	13 280	1 620,10	9 241	1 127,39
VG Bad Kreuznach	133 000 01	12 748	12 748	1 409,82	8 411	930,20	11 469	11 469	1 268,47	7 133	788,85
Verbandsgemeinde		2 289	2 289	253,17	724	80,06	2 502	2 502	276,72	937	103,61
Ortsgemeinden		10 458	10 458	1 156,65	7 687	850,14	8 967	8 967	991,75	6 196	685,23
VG Bad Münster am Stein-Ebg.	133 000 02	10 652	10 438	1 438,32	5 757	793,28	10 511	10 297	1 418,85	5 616	773,81
Verbandsgemeinde		3 310	3 310	456,16	790	108,88	3 070	3 070	423,04	550	75,76
Ortsgemeinden		7 342	7 128	982,17	4 967	684,40	7 441	7 227	995,81	5 066	698,05
VG Bad Sobernheim	133 000 07	26 679	26 662	1 515,24	16 887	959,72	29 176	29 158	1 657,10	19 384	1 101,59
Verbandsgemeinde		5 105	5 105	290,12	1 654	93,98	7 633	7 633	433,82	4 182	237,68
Ortsgemeinden		21 575	21 557	1 225,12	15 234	865,74	21 542	21 525	1 223,29	15 201	863,91
Bad Sobernheim, St.	133 501 07	9 223	9 210	1 437,52	7 166	1 118,52	9 311	9 298	1 451,26	7 254	1 132,27
VG Kirm-Land	133 000 03	12 651	12 651	1 288,73	6 658	678,19	13 132	13 132	1 337,72	7 139	727,18
Verbandsgemeinde		2 977	2 977	303,20	1 313	133,73	2 399	2 399	244,38	735	74,91
Ortsgemeinden		9 675	9 675	985,53	5 345	544,46	10 733	10 733	1 093,34	6 403	652,27
VG Langenlonsheim	133 000 04	22 332	22 332	1 666,66	17 506	1 306,50	18 858	18 858	1 407,39	14 032	1 047,24
Verbandsgemeinde		1 676	1 676	125,09	370	27,58	2 130	2 130	158,97	824	61,46
Ortsgemeinden		20 655	20 655	1 541,57	17 136	1 278,92	16 728	16 728	1 248,42	13 208	985,77
Langenlonsheim	133 054 04	9 573	9 573	2 527,26	8 699	2 296,35	6 065	6 065	1 601,24	5 191	1 370,33
VG Meisenheim	133 000 05	11 537	11 537	1 474,06	7 272	929,13	11 240	11 240	1 436,05	6 975	891,13
Verbandsgemeinde		3 573	3 573	456,46	1 213	154,98	3 301	3 301	421,79	942	120,31
Ortsgemeinden		7 965	7 965	1 017,59	6 059	774,15	7 939	7 939	1 014,26	6 033	770,81
VG Rüdesheim	133 000 06	35 572	35 378	1 422,41	22 211	893,01	37 236	37 043	1 489,33	23 875	959,93
Verbandsgemeinde		5 273	5 079	204,22	824	33,13	5 931	5 738	230,68	1 482	59,60
Ortsgemeinden		30 299	30 299	1 218,19	21 387	859,87	31 305	31 305	1 258,65	22 393	900,33

Gebietskörperschaft (bei Gemeinden nur solche mit 3 000 und mehr Einwohner)	Gem.- Schl.- Nr.	Ausgaben des Verwaltungshaushalts						
		zusammen	Personal- ausgaben	sächliche Verwaltungs- ausgaben	Zins- ausgaben	laufende Übertragungen		sonstige Ausgaben des Verwaltungs- haushalts
						an öffentlichen Bereich	an andere Bereiche	
1 000 EUR								

noch: LK Bad Kreuznach

VG Stromberg	133 000 08	15 984	5 018	2 824	194	7 215	714	20
Verbandsgemeinde		4 651	2 109	1 173	108	802	459	-
Ortsgemeinden		11 333	2 909	1 651	86	6 413	255	20
Stromberg, St.	133 103 08	4 522	1 420	598	52	2 378	67	6
LK Bernkastel-Wittlich	231 000 00	186 668	52 093	37 869	5 254	80 919	10 430	104
Morbach	231 502 00	20 029	7 137	3 068	181	8 984	649	10
Wittlich, St.	231 134 00	28 784	7 644	5 662	991	10 944	3 535	9
VG Bernkastel-Kues	231 000 01	47 633	11 117	9 959	1 356	21 981	3 202	18
Verbandsgemeinde		11 508	5 349	2 976	524	1 085	1 574	-
Ortsgemeinden		36 125	5 768	6 983	832	20 896	1 627	18
Bernkastel-Kues, St.	231 008 01	12 386	1 692	1 947	379	7 412	943	13
VG Thalfang am Erbeskopf	231 000 06	12 984	3 096	3 102	826	5 403	556	1
Verbandsgemeinde		4 805	1 847	1 607	500	564	286	-
Ortsgemeinden		8 180	1 249	1 495	326	4 839	270	1
VG Traben-Trarbach	231 000 09	30 882	9 954	6 544	838	12 472	1 042	32
Verbandsgemeinde		8 178	3 955	1 851	284	1 190	889	9
Ortsgemeinden		22 704	5 999	4 693	554	11 282	153	23
Traben-Trarbach, St.	231 124 09	7 638	2 217	1 383	156	3 773	98	12
VG Wittlich-Land	231 000 08	46 356	13 145	9 534	1 062	21 135	1 446	33
Verbandsgemeinde		10 781	5 447	2 419	248	1 743	909	15
Ortsgemeinden		35 575	7 698	7 116	814	19 392	537	18
LK Birkenfeld	134 000 00	138 246	41 985	22 515	5 224	49 178	18 811	533
Idar-Oberstein, gkSt.	134 045 00	55 521	15 728	8 009	3 850	13 043	14 871	20
VG Baumholder	134 000 01	13 928	3 882	2 372	201	6 597	875	2
Verbandsgemeinde		5 792	3 159	1 155	64	728	686	1
Ortsgemeinden		8 136	723	1 217	137	5 869	189	1
Baumholder, St.	134 005 01	3 734	392	411	68	2 761	101	1
VG Birkenfeld	134 000 02	31 181	9 446	5 068	880	13 584	1 808	396
Verbandsgemeinde		13 764	8 048	2 812	427	1 332	759	386
Ortsgemeinden		17 417	1 398	2 256	453	12 251	1 049	10
Birkenfeld, St.	134 010 02	6 176	668	744	367	4 156	237	3
VG Herrstein	134 000 03	25 676	9 205	4 618	141	11 143	551	18
Verbandsgemeinde		10 419	7 077	2 184	84	988	85	0
Ortsgemeinden		15 257	2 128	2 434	56	10 155	466	18
VG Rhaunen	134 000 04	11 940	3 723	2 448	153	4 811	707	98
Verbandsgemeinde		4 294	2 359	994	93	491	356	-
Ortsgemeinden		7 646	1 364	1 454	59	4 320	351	98
LK Cochem-Zell	135 000 00	103 638	27 211	20 227	2 990	46 606	6 486	118
VG Cochem	135 000 01	37 967	10 084	6 754	1 589	16 983	2 499	58
Verbandsgemeinde		12 009	6 178	1 696	1 043	1 660	1 404	28
Ortsgemeinden		25 958	3 906	5 059	546	15 323	1 095	30
Cochem, St.	135 020 01	10 218	2 212	2 114	307	5 300	264	22

Gebietskörperschaft (bei Gemeinden nur solche mit 3 000 und mehr Einwohner)	Gem.- Schl.- Nr.	Ausgaben des Vermögenshaushalts					sonstige Ausgaben des Vermögens- haushalts
		zusammen	Sachinvestitionen		Investitionszuweisungen, Darlehen, Tilgungen		
			zusammen	darunter Baumaß- nahmen	an öffentlichen Bereich	an andere Bereiche	
1 000 EUR							

noch: LK Bad Kreuznach

VG Stromberg	133 000 08	2 313	1 803	1 271	270	196	44
Verbandsgemeinde		727	442	6	176	110	-
Ortsgemeinden		1 585	1 361	1 265	94	86	44
Stromberg, St.	133 103 08	1 124	1 040	1 039	40	43	-
LK Bernkastel-Wittlich	231 000 00	51 614	30 194	19 068	1 277	19 434	709
Morbach	231 502 00	4 388	3 534	2 512	162	681	11
Wittlich, St.	231 134 00	9 988	8 337	3 566	61	1 258	332
VG Bernkastel-Kues	231 000 01	11 717	8 257	6 233	494	2 751	214
Verbandsgemeinde		2 471	1 073	614	447	951	-
Ortsgemeinden		9 246	7 184	5 619	47	1 800	214
Bernkastel-Kues, St.	231 008 01	3 764	2 710	1 834	32	992	30
VG Thalfang am Erbeskopf	231 000 06	1 676	963	639	-	710	3
Verbandsgemeinde		520	276	153	-	243	-
Ortsgemeinden		1 156	686	485	-	467	3
VG Traben-Trarbach	231 000 09	3 824	2 935	2 173	61	808	20
Verbandsgemeinde		808	427	67	-	382	-
Ortsgemeinden		3 015	2 508	2 106	61	426	20
Traben-Trarbach, St.	231 124 09	813	614	514	13	167	20
VG Wittlich-Land	231 000 08	20 021	6 168	3 945	498	13 227	129
Verbandsgemeinde		2 634	1 521	1 153	61	1 052	1
Ortsgemeinden		17 387	4 647	2 792	437	12 175	128
LK Birkenfeld	134 000 00	22 958	15 419	12 467	449	6 485	605
Idar-Oberstein, gkSt.	134 045 00	6 112	3 417	3 267	33	2 516	146
VG Baumholder	134 000 01	3 327	2 301	1 571	187	749	89
Verbandsgemeinde		727	516	235	162	34	16
Ortsgemeinden		2 600	1 786	1 335	26	715	74
Baumholder, St.	134 005 01	1 568	1 030	1 027	-	534	3
VG Birkenfeld	134 000 02	7 323	5 336	4 442	58	1 613	315
Verbandsgemeinde		3 623	2 293	1 673	44	1 241	44
Ortsgemeinden		3 700	3 044	2 769	13	372	271
Birkenfeld, St.	134 010 02	1 531	1 104	1 091	13	255	160
VG Herrstein	134 000 03	4 613	3 139	2 645	70	1 372	32
Verbandsgemeinde		2 006	1 089	842	70	842	5
Ortsgemeinden		2 606	2 050	1 803	-	529	27
VG Rhaunen	134 000 04	1 583	1 225	543	100	236	22
Verbandsgemeinde		490	369	14	-	117	5
Ortsgemeinden		1 093	857	529	100	119	17
LK Cochem-Zell	135 000 00	22 104	12 702	9 327	911	7 571	921
VG Cochem	135 000 01	7 326	4 838	4 126	333	1 959	197
Verbandsgemeinde		1 886	984	878	279	448	175
Ortsgemeinden		5 441	3 853	3 248	54	1 510	22
Cochem, St.	135 020 01	2 743	1 830	1 385	23	889	1

Gebietskörperschaft (bei Gemeinden nur solche mit 3 000 und mehr Einwohner)	Gem.- Schl.- Nr.	Einnahmen des Verwaltungshaushalts								
		zusammen	Steuern und steuer- ähnliche Ein- nahmen	Gebühren, zweck- gebundene Abgaben	Ein- nahmen aus wirtschaf- tlicher Tätigkeit	laufende Übertragungen			aufgaben- bezogene Leistungs- beteili- gungen	sonstige Ein- nahmen des Ver- waltungs- haushalts
						zu- sam- men	darunter von			
							Bund und Land	Gemein- den / GV und Zweck- verbänden		
1 000 EUR										

noch: LK Bad Kreuznach

VG Stromberg	133 000 08	17 245	7 162	797	1 382	7 791	1 820	5 547	-	113
Verbandsgemeinde		5 082	246	231	28	4 514	734	3 453	-	62
Ortsgemeinden		12 164	6 916	566	1 354	3 277	1 086	2 093	-	50
Stromberg, St.	133 103 08	4 587	2 570	236	327	1 433	275	1 130	-	20
LK Bernkastel-Wittlich	231 000 00	195 694	87 669	8 877	20 409	74 738	25 169	44 326	0	4 001
Morbach	231 502 00	20 641	14 708	324	1 280	4 203	538	2 454	-	126
Wittlich, St.	231 134 00	29 298	18 751	865	1 640	6 530	2 090	3 935	-	1 512
VG Bernkastel-Kues	231 000 01	49 492	21 138	3 153	4 412	19 790	7 224	11 771	-	999
Verbandsgemeinde		13 194	1	607	60	12 162	2 090	9 649	-	364
Ortsgemeinden		36 298	21 136	2 546	4 352	7 629	5 133	2 122	-	635
Bernkastel-Kues, St.	231 008 01	12 856	8 820	1 247	1 101	1 443	911	388	-	245
VG Thalfang am Erbeskopf	231 000 06	12 155	3 573	533	1 688	6 156	2 677	3 069	0	205
Verbandsgemeinde		3 972	12	295	27	3 516	910	2 373	0	121
Ortsgemeinden		8 183	3 561	238	1 660	2 640	1 767	696	-	84
VG Traben-Trarbach	231 000 09	31 141	10 502	2 133	2 918	14 833	5 096	8 614	-	755
Verbandsgemeinde		8 510	69	747	29	7 515	1 858	5 127	-	149
Ortsgemeinden		22 631	10 433	1 386	2 888	7 318	3 238	3 487	-	606
Traben-Trarbach, St.	231 124 09	7 721	4 178	555	927	2 014	536	1 331	-	47
VG Wittlich-Land	231 000 08	52 968	18 998	1 869	8 472	23 226	7 545	14 483	-	403
Verbandsgemeinde		12 153	17	472	33	11 513	2 616	8 523	-	118
Ortsgemeinden		40 815	18 981	1 397	8 439	11 714	4 929	5 960	-	285
LK Birkenfeld	134 000 00	136 044	56 517	6 081	9 022	61 711	26 521	30 173	1	2 712
Idar-Oberstein, gkSt.	134 045 00	50 059	26 158	2 443	2 198	17 609	8 951	7 353	-	1 651
VG Baumholder	134 000 01	14 194	5 029	154	973	7 873	3 755	3 426	-	165
Verbandsgemeinde		5 645	21	75	25	5 400	1 391	3 420	-	123
Ortsgemeinden		8 548	5 007	79	948	2 472	2 364	6	-	42
Baumholder, St.	134 005 01	3 873	2 476	27	246	1 105	1 084	0	-	18
VG Birkenfeld	134 000 02	32 413	11 407	780	2 723	17 094	6 934	9 519	-	408
Verbandsgemeinde		13 370	82	411	120	12 464	2 555	9 502	-	293
Ortsgemeinden		19 042	11 324	369	2 603	4 631	4 379	17	-	115
Birkenfeld, St.	134 010 02	6 098	3 669	140	539	1 719	1 602	9	-	32
VG Herrstein	134 000 03	26 421	9 936	2 309	1 687	12 306	4 263	6 818	-	182
Verbandsgemeinde		10 735	9	1 693	140	8 795	1 641	6 239	-	99
Ortsgemeinden		15 687	9 927	617	1 548	3 512	2 622	578	-	84
VG Rhaunen	134 000 04	12 958	3 987	394	1 441	6 829	2 619	3 057	1	306
Verbandsgemeinde		4 596	3	195	18	4 319	876	2 334	-	60
Ortsgemeinden		8 363	3 984	199	1 423	2 510	1 743	723	1	246
LK Cochem-Zell	135 000 00	105 667	39 277	7 384	8 604	48 143	17 299	27 603	-	2 259
VG Cochem	135 000 01	39 284	14 922	3 339	3 053	16 757	4 657	10 131	-	1 212
Verbandsgemeinde		12 189	86	301	65	11 402	1 722	8 510	-	335
Ortsgemeinden		27 095	14 837	3 038	2 989	5 355	2 935	1 621	-	877
Cochem, St.	135 020 01	11 042	5 394	2 172	740	2 231	501	1 165	-	505

Gebietskörperschaft (bei Gemeinden nur solche mit 3 000 und mehr Einwohner)	Gem.- Schl.- Nr.	Einnahmen des Vermögenshaushalts							sonstige Einnahmen des Vermögens- haushalts
		zusammen	Darlehens- rückflüsse	Beiträge und ähnliche Entgelte	Zuweisungen und Zuschüsse für Investitionen		Schulden- aufnahmen		
					zusammen	darunter von Bund und Land	zusammen	darunter Kredit- markt- mittel	
1 000 EUR									

noch: LK Bad Kreuznach

VG Stromberg	133 000 08	324	8	189	42	8	-	-	84
Verbandsgemeinde		21	7	-	-	-	-	-	14
Ortsgemeinden		303	1	189	42	8	-	-	71
Stromberg, St.	133 103 08	217	-	168	33	1	-	-	16
LK Bernkastel-Wittlich	231 000 00	40 984	1 619	3 094	6 188	3 321	23 385	23 385	6 698
Morbach	231 502 00	3 121	-	43	604	116	1 730	1 730	744
Wittlich, St.	231 134 00	13 444	16	121	776	177	11 348	11 348	1 184
VG Bernkastel-Kues	231 000 01	7 972	2	1 785	1 378	1 002	3 674	3 674	1 134
Verbandsgemeinde		788	1	-	582	535	1	1	204
Ortsgemeinden		7 183	1	1 785	796	466	3 672	3 672	930
Bernkastel-Kues, St.	231 008 01	3 059	-	429	21	-	2 425	2 425	184
VG Thalfang am Erbeskopf	231 000 06	882	-	12	289	268	575	575	6
Verbandsgemeinde		163	-	10	60	58	91	91	2
Ortsgemeinden		719	-	2	230	209	484	484	4
VG Traben-Trarbach	231 000 09	2 454	-	479	1 085	823	699	699	191
Verbandsgemeinde		147	-	-	64	43	52	52	32
Ortsgemeinden		2 307	-	479	1 021	780	648	648	160
Traben-Trarbach, St.	231 124 09	741	-	63	630	595	-	-	48
VG Wittlich-Land	231 000 08	13 112	1 602	655	2 056	936	5 360	5 360	3 439
Verbandsgemeinde		660	-	-	248	217	412	412	-
Ortsgemeinden		12 452	1 602	655	1 808	719	4 948	4 948	3 439
LK Birkenfeld	134 000 00	15 719	63	2 874	5 956	5 043	5 667	5 667	1 159
Idar-Oberstein, gkSt.	134 045 00	3 986	2	963	1 120	942	1 600	1 600	302
VG Baumholder	134 000 01	3 080	56	170	600	539	2 154	2 154	100
Verbandsgemeinde		694	-	0	99	56	595	595	-
Ortsgemeinden		2 386	56	170	502	483	1 559	1 559	100
Baumholder, St.	134 005 01	1 304	56	68	281	279	899	899	0
VG Birkenfeld	134 000 02	4 864	3	1 258	2 969	2 564	388	388	246
Verbandsgemeinde		1 999	-	1	1 599	1 246	388	388	11
Ortsgemeinden		2 866	3	1 258	1 370	1 319	-	-	234
Birkenfeld, St.	134 010 02	1 672	3	694	910	897	-	-	65
VG Herrstein	134 000 03	3 198	-	453	861	656	1 460	1 460	424
Verbandsgemeinde		1 424	-	1	182	196	1 236	1 236	6
Ortsgemeinden		1 774	-	452	679	459	224	224	418
VG Rhaunen	134 000 04	591	1	30	406	341	66	66	88
Verbandsgemeinde		177	1	-	175	117	-	-	0
Ortsgemeinden		414	-	30	231	225	66	66	88
LK Cochem-Zell	135 000 00	15 739	42	2 483	5 052	4 115	7 285	7 285	876
VG Cochem	135 000 01	4 020	-	831	2 160	1 799	701	701	328
Verbandsgemeinde		649	-	-	286	276	335	335	28
Ortsgemeinden		3 371	-	831	1 874	1 522	366	366	300
Cochem, St.	135 020 01	1 036	-	194	822	642	-	-	20

Gebietskörperschaft (bei Gemeinden nur solche mit 3 000 und mehr Einwohner)	Gem.- Schl.- Nr.	Brutto- aus- gaben ¹		Bereinigte Bruttoausgaben		Nettoausgaben		Brutto- ein- nahmen ¹		Bereinigte Bruttoeinnahmen		Nettoeinnahmen	
		1 000 EUR	EUR je Einw.	1 000 EUR	EUR je Einw.	1 000 EUR	EUR je Einw.	1 000 EUR	EUR je Einw.	1 000 EUR	EUR je Einw.		
noch: LK Bad Kreuznach													
VG Stromberg	133 000 08	15 509	15 455	1 676,38	10 814	1 173,01	14 782	14 727	1 597,48	10 087	1 094,11		
Verbandsgemeinde		2 591	2 583	280,19	1 176	127,51	2 315	2 307	250,29	900	97,61		
Ortsgemeinden		12 918	12 871	1 396,19	9 639	1 045,50	12 467	12 420	1 347,19	9 187	996,50		
Stromberg, St.	133 103 08	5 646	5 646	1 780,48	4 208	1 326,94	4 804	4 804	1 515,06	3 366	1 061,52		
LK Bernkastel-Wittlich													
Morbach	231 502 00	24 417	24 417	2 324,97	21 126	2 011,63	23 762	23 762	2 262,61	20 471	1 949,27		
Wittlich, St.	231 134 00	38 773	38 773	2 117,44	31 987	1 746,89	42 742	42 742	2 334,24	35 957	1 963,68		
VG Bernkastel-Kues	231 000 01	51 121	51 121	1 844,26	39 165	1 412,92	49 235	49 235	1 776,21	37 279	1 344,88		
Verbandsgemeinde		5 751	5 751	207,46	1 632	58,86	5 753	5 753	207,56	1 634	58,96		
Ortsgemeinden		45 370	45 370	1 636,80	37 533	1 354,06	43 481	43 481	1 568,65	35 644	1 285,91		
Bernkastel-Kues, St.	231 008 01	16 150	16 150	2 346,29	14 831	2 154,76	15 915	15 915	2 312,17	14 596	2 120,63		
VG Thalfang am Erbeskopf	231 000 06	12 963	12 962	1 778,51	8 536	1 171,19	11 339	11 339	1 555,78	6 912	948,47		
Verbandsgemeinde		3 627	3 627	497,64	1 899	260,51	2 438	2 438	334,47	709	97,35		
Ortsgemeinden		9 336	9 335	1 280,87	6 637	910,68	8 902	8 901	1 221,31	6 203	851,12		
VG Traben-Trarbach	231 000 09	30 187	30 078	1 698,92	19 892	1 123,59	29 076	28 966	1 636,15	18 781	1 060,82		
Verbandsgemeinde		4 468	4 456	251,70	1 894	106,98	4 138	4 126	233,08	1 564	88,36		
Ortsgemeinden		25 720	25 622	1 447,22	17 998	1 016,61	24 938	24 840	1 403,07	17 216	972,46		
Traben-Trarbach, St.	231 124 09	8 452	8 354	1 451,28	5 886	1 022,51	8 463	8 365	1 453,25	5 897	1 024,48		
VG Wittlich-Land	231 000 08	58 855	58 855	2 016,41	42 238	1 447,11	58 557	58 557	2 006,21	41 941	1 436,91		
Verbandsgemeinde		5 893	5 893	201,88	2 009	68,84	5 291	5 291	181,26	1 407	48,22		
Ortsgemeinden		52 962	52 962	1 814,52	40 229	1 378,27	53 266	53 266	1 824,94	40 533	1 388,69		
LK Birkenfeld													
Idar-Oberstein, gkSt.	134 045 00	61 633	61 633	2 170,95	44 271	1 559,38	54 045	54 045	1 903,65	36 682	1 292,08		
VG Baumholder	134 000 01	14 515	14 515	1 539,90	9 446	1 002,17	14 533	14 533	1 541,81	9 464	1 004,08		
Verbandsgemeinde		3 779	3 779	400,90	1 575	167,10	3 599	3 599	381,77	1 395	147,98		
Ortsgemeinden		10 736	10 736	1 139,00	7 871	835,07	10 935	10 935	1 160,04	8 070	856,10		
Baumholder, St.	134 005 01	5 302	5 302	1 315,27	3 938	976,94	5 177	5 177	1 284,41	3 814	946,08		
VG Birkenfeld	134 000 02	31 978	31 978	1 618,49	18 954	959,33	30 750	30 750	1 556,35	17 727	897,19		
Verbandsgemeinde		10 861	10 861	549,69	3 553	179,84	8 843	8 843	447,54	1 535	77,70		
Ortsgemeinden		21 117	21 117	1 068,80	15 401	779,49	21 908	21 908	1 108,81	16 192	819,50		
Birkenfeld, St.	134 010 02	7 707	7 707	1 152,88	5 199	777,67	7 770	7 770	1 162,38	5 262	787,16		
VG Herrstein	134 000 03	26 035	26 035	1 623,32	18 503	1 153,69	25 366	25 366	1 581,61	17 834	1 111,98		
Verbandsgemeinde		8 172	8 172	509,51	4 368	272,32	7 905	7 905	492,90	4 101	255,72		
Ortsgemeinden		17 863	17 863	1 113,81	14 135	881,37	17 461	17 461	1 088,71	13 733	856,26		
VG Rhaunen	134 000 04	11 429	11 211	1 541,95	7 209	991,46	11 455	11 238	1 545,58	7 235	995,09		
Verbandsgemeinde		2 690	2 478	340,84	1 197	164,68	2 679	2 467	339,25	1 186	163,10		
Ortsgemeinden		8 739	8 733	1 201,11	6 011	826,78	8 777	8 771	1 206,33	6 049	831,99		
LK Cochem-Zell													
VG Cochem	135 000 01	39 354	39 354	1 973,74	28 393	1 424,01	37 365	37 365	1 873,97	26 404	1 324,25		
Verbandsgemeinde		7 956	7 956	399,02	3 348	167,91	6 899	6 899	346,00	2 291	114,89		
Ortsgemeinden		31 398	31 398	1 574,72	25 045	1 256,10	30 466	30 466	1 527,97	24 113	1 209,35		
Cochem, St.	135 020 01	12 960	12 960	2 477,57	10 554	2 017,65	12 078	12 078	2 308,90	9 672	1 848,98		

Gebietskörperschaft (bei Gemeinden nur solche mit 3 000 und mehr Einwohner)	Gem.- Schl.- Nr.	Ausgaben des Verwaltungshaushalts						
		zusammen	Personal- ausgaben	sächliche Verwaltungs- ausgaben	Zins- ausgaben	laufende Übertragungen		sonstige Ausgaben des Verwaltungs- haushalts
						an öffentlichen Bereich	an andere Bereiche	
1 000 EUR								

noch: LK Cochem-Zell

VG Kaisersesch	135 000 02	21 891	4 953	3 936	702	11 161	1 122	16
Verbandsgemeinde		6 913	3 542	1 544	306	850	671	-
Ortsgemeinden		14 978	1 412	2 392	396	10 310	451	16
Kaisersesch, St.	135 045 02	3 362	197	488	42	2 443	187	5
VG Ulmen	135 000 03	17 808	5 432	3 182	267	7 517	1 404	5
Verbandsgemeinde		6 961	4 509	1 212	81	557	602	-
Ortsgemeinden		10 847	924	1 970	187	6 961	801	5
Ulmen, St.	135 083 03	2 817	198	419	78	1 961	158	4
VG Zell (Mosel)	135 000 05	25 972	6 741	6 354	431	10 944	1 462	39
Verbandsgemeinde		8 741	5 047	1 636	113	982	964	0
Ortsgemeinden		17 230	1 695	4 719	318	9 962	498	39
Zell (Mosel), St.	135 092 05	5 464	615	1 289	150	3 141	262	8
LK Donnersbergkreis	333 000 00	141 955	35 536	24 541	7 214	66 029	8 315	320
VG Alsenz-Obermoschel	333 000 01	10 311	2 311	1 884	536	4 830	745	5
Verbandsgemeinde		3 969	1 765	797	230	461	716	-
Ortsgemeinden		6 342	546	1 087	306	4 369	29	5
VG Eisenberg (Pfalz)	333 000 02	23 054	5 502	4 401	1 374	10 610	1 134	33
Verbandsgemeinde		7 541	3 122	1 702	628	1 260	830	-
Ortsgemeinden		15 512	2 380	2 699	746	9 350	304	33
Eisenberg (Pfalz), St.	333 019 02	11 982	2 140	2 003	561	7 065	189	23
VG Göllheim	333 000 03	19 228	4 930	4 235	662	7 986	1 410	4
Verbandsgemeinde		5 350	2 597	1 171	338	618	627	-
Ortsgemeinden		13 878	2 334	3 064	325	7 367	783	4
Göllheim	333 026 03	4 795	857	1 180	138	2 384	233	3
VG Kirchheimbolanden	333 000 04	48 624	12 276	7 210	2 939	23 055	2 947	199
Verbandsgemeinde		12 800	6 417	2 007	2 147	735	1 370	124
Ortsgemeinden		35 824	5 859	5 203	791	22 319	1 577	75
Kirchheimbolanden, St.	333 039 04	23 688	3 246	2 737	614	15 484	1 537	72
VG Rockenhausen	333 000 05	19 076	4 532	3 410	865	8 970	1 277	23
Verbandsgemeinde		7 057	3 702	1 273	520	791	767	3
Ortsgemeinden		12 019	829	2 137	345	8 178	510	19
Rockenhausen, St.	333 502 05	7 033	546	1 195	243	4 619	413	17
VG Winnweiler	333 000 06	21 663	5 986	3 401	838	10 579	802	56
Verbandsgemeinde		9 312	5 228	1 924	600	825	734	1
Ortsgemeinden		12 352	759	1 477	238	9 754	69	55
Winnweiler	333 503 06	5 291	206	423	145	4 465	38	14
LK Eifelkreis Bitburg-Prüm	232 000 00	160 846	41 824	26 710	6 463	71 499	13 886	465
Bitburg, St.	232 018 00	29 043	8 317	3 606	1 880	9 512	5 380	348
VG Arzfeld	232 000 01	16 132	4 728	2 755	984	6 631	1 035	-
Verbandsgemeinde		5 255	2 483	1 230	539	576	427	-
Ortsgemeinden		10 877	2 245	1 525	445	6 055	608	-
VG Bitburger Land	232 000 08	36 464	9 820	6 254	1 032	17 933	1 420	5
Verbandsgemeinde		13 679	7 718	2 636	564	1 598	1 162	0
Ortsgemeinden		22 785	2 102	3 618	468	16 335	258	5

Gebietskörperschaft (bei Gemeinden nur solche mit 3 000 und mehr Einwohner)	Gem.- Schl.- Nr.	Ausgaben des Vermögenshaushalts					
		zusammen	Sachinvestitionen		Investitionszuweisungen, Darlehen, Tilgungen		sonstige Ausgaben des Vermögens- haushalts
			zusammen	darunter Baumaß- nahmen	an öffentlichen Bereich	an andere Bereiche	
1 000 EUR							

noch: LK Cochem-Zell

VG Kaisersesch	135 000 02	4 443	2 744	1 667	76	1 494	129
Verbandsgemeinde		1 234	769	161	41	300	124
Ortsgemeinden		3 209	1 975	1 507	35	1 194	5
Kaisersesch, St.	135 045 02	811	697	415	-	114	-
VG Ulmen	135 000 03	4 479	2 130	1 560	63	1 865	422
Verbandsgemeinde		1 958	548	151	22	1 210	178
Ortsgemeinden		2 521	1 581	1 409	40	655	244
Ulmen, St.	135 083 03	925	669	597	-	219	38
VG Zell (Mosel)	135 000 05	5 855	2 991	1 974	439	2 254	172
Verbandsgemeinde		790	358	131	107	325	-
Ortsgemeinden		5 066	2 633	1 842	332	1 929	172
Zell (Mosel), St.	135 092 05	1 939	582	323	0	1 351	6
LK Donnersbergkreis	333 000 00	30 026	19 659	17 502	388	8 862	1 118
VG Alsenz-Obermoschel	333 000 01	2 250	1 519	1 386	45	555	131
Verbandsgemeinde		362	175	91	22	165	-
Ortsgemeinden		1 888	1 344	1 295	24	389	131
VG Eisenberg (Pfalz)	333 000 02	6 216	4 574	4 381	39	1 415	189
Verbandsgemeinde		958	199	91	21	730	9
Ortsgemeinden		5 258	4 375	4 290	18	685	180
Eisenberg (Pfalz), St.	333 019 02	4 493	3 793	3 731	2	549	149
VG Göllheim	333 000 03	2 344	1 385	951	20	864	76
Verbandsgemeinde		547	184	53	13	350	-
Ortsgemeinden		1 797	1 201	898	7	514	76
Göllheim	333 026 03	681	424	343	-	230	26
VG Kirchheimbolanden	333 000 04	9 206	7 074	6 668	6	2 057	70
Verbandsgemeinde		1 672	846	491	1	798	27
Ortsgemeinden		7 534	6 227	6 176	5	1 259	42
Kirchheimbolanden, St.	333 039 04	5 394	4 780	4 818	-	572	42
VG Rockenhausen	333 000 05	6 310	2 938	2 712	200	3 109	62
Verbandsgemeinde		1 907	207	97	180	1 514	5
Ortsgemeinden		4 403	2 731	2 615	20	1 595	57
Rockenhausen, St.	333 502 05	2 845	1 462	1 349	-	1 329	55
VG Winnweiler	333 000 06	3 700	2 170	1 404	78	862	591
Verbandsgemeinde		2 268	1 148	524	70	459	591
Ortsgemeinden		1 432	1 021	880	8	403	-
Winnweiler	333 503 06	401	166	98	-	235	-
LK Eifelkreis Bitburg-Prüm	232 000 00	37 088	25 347	21 705	193	10 077	1 470
Bitburg, St.	232 018 00	2 966	1 957	1 501	-	927	82
VG Arzfeld	232 000 01	2 284	1 252	1 050	-	995	37
Verbandsgemeinde		726	228	103	-	498	0
Ortsgemeinden		1 558	1 023	946	-	497	37
VG Bitburger Land	232 000 08	9 788	7 925	7 094	-	1 717	145
Verbandsgemeinde		2 221	1 651	1 074	-	564	6
Ortsgemeinden		7 567	6 274	6 020	-	1 153	140

Gebietskörperschaft (bei Gemeinden nur solche mit 3 000 und mehr Einwohner)	Gem.- Schl.- Nr.	Einnahmen des Verwaltungshaushalts								
		zusammen	Steuern und steuer- ähnliche Ein- nahmen	Gebühren, zweck- gebundene Abgaben	Ein- nahmen aus wirtschaf- tlicher Tätigkeit	laufende Übertragungen			aufgaben- bezogene Leistungs- beteili- gungen	sonstige Ein- nahmen des Ver- waltungs- haushalts
						zu- sam- men	darunter von			
							Bund und Land	Gemein- den / GV und Zweck- verbänden		
1 000 EUR										

noch: LK Cochem-Zell

VG Kaisersesch	135 000 02	22 223	8 584	303	1 885	11 042	4 642	6 078	-	409
Verbandsgemeinde		7 519	86	161	33	7 115	1 353	5 529	-	123
Ortsgemeinden		14 704	8 498	142	1 852	3 927	3 289	549	-	285
Kaisersesch, St.	135 045 02	3 471	2 269	14	798	344	330	8	-	46
VG Ulmen	135 000 03	18 018	5 880	1 724	683	9 578	3 624	5 577	-	153
Verbandsgemeinde		7 262	11	177	16	6 995	1 136	5 522	-	62
Ortsgemeinden		10 756	5 869	1 547	667	2 582	2 488	55	-	91
Ulmen, St.	135 083 03	2 867	1 998	121	160	576	568	1	-	10
VG Zell (Mosel)	135 000 05	26 142	9 890	2 017	2 983	10 766	4 375	5 817	-	486
Verbandsgemeinde		8 973	86	1 174	29	7 478	1 547	5 742	-	205
Ortsgemeinden		17 169	9 804	843	2 953	3 288	2 829	74	-	280
Zell (Mosel), St.	135 092 05	5 477	3 751	204	772	608	500	1	-	143
LK Donnersbergkreis	333 000 00	150 977	68 642	3 946	5 562	71 005	19 129	44 478	0	1 823
VG Alsenz-Obermoschel	333 000 01	10 348	3 435	310	541	5 881	2 770	2 832	-	181
Verbandsgemeinde		4 170	6	103	62	3 858	862	2 733	-	141
Ortsgemeinden		6 178	3 429	207	479	2 023	1 908	99	-	40
VG Eisenberg (Pfalz)	333 000 02	22 779	10 733	762	1 118	10 039	3 092	6 599	-	127
Verbandsgemeinde		7 206	125	257	32	6 742	1 272	5 199	-	50
Ortsgemeinden		15 573	10 608	505	1 086	3 297	1 820	1 400	-	77
Eisenberg (Pfalz), St.	333 019 02	12 147	8 330	457	768	2 522	1 111	1 336	-	70
VG Göllheim	333 000 03	18 897	7 561	607	590	9 897	3 382	5 768	-	242
Verbandsgemeinde		6 196	8	250	7	5 752	1 339	4 289	-	179
Ortsgemeinden		12 700	7 553	357	583	4 144	2 043	1 479	-	63
Göllheim	333 026 03	4 136	2 351	99	207	1 455	636	622	-	24
VG Kirchheimbolanden	333 000 04	55 724	29 077	934	2 007	22 995	3 346	15 466	-	711
Verbandsgemeinde		15 580	185	411	93	14 701	442	11 981	-	191
Ortsgemeinden		40 143	28 892	523	1 914	8 294	2 904	3 485	-	521
Kirchheimbolanden, St.	333 039 04	28 467	22 287	324	883	4 521	939	1 826	-	452
VG Rockenhausen	333 000 05	19 823	7 382	544	747	10 894	3 607	6 065	-	257
Verbandsgemeinde		8 330	49	262	48	7 815	1 272	6 053	-	157
Ortsgemeinden		11 493	7 333	281	700	3 079	2 335	12	-	100
Rockenhausen, St.	333 502 05	6 610	4 667	200	325	1 327	834	8	-	92
VG Winnweiler	333 000 06	23 406	10 454	790	559	11 299	2 932	7 748	0	305
Verbandsgemeinde		9 925	2	325	17	9 404	1 101	7 741	0	176
Ortsgemeinden		13 481	10 452	465	541	1 895	1 831	7	-	129
Winnweiler	333 503 06	6 601	5 787	44	194	553	532	1	-	23
LK Eifelkreis Bitburg-Prüm	232 000 00	170 762	67 415	5 223	12 396	83 336	33 244	40 395	50	2 342
Bitburg, St.	232 018 00	29 472	18 513	941	1 048	8 563	1 915	3 118	1	406
VG Arzfeld	232 000 01	16 620	4 956	525	743	10 051	3 981	5 096	-	346
Verbandsgemeinde		5 776	16	293	50	5 100	1 170	3 633	-	317
Ortsgemeinden		10 844	4 939	232	693	4 951	2 811	1 463	-	29
VG Bitburger Land	232 000 08	39 133	12 024	824	3 855	21 788	9 738	11 431	-	642
Verbandsgemeinde		14 745	76	365	70	13 994	2 947	10 663	-	240
Ortsgemeinden		24 388	11 948	459	3 785	7 794	6 792	768	-	402

Gebietskörperschaft (bei Gemeinden nur solche mit 3 000 und mehr Einwohner)	Gem.- Schl.- Nr.	Einnahmen des Vermögenshaushalts							
		zusammen	Darlehens- rückflüsse	Beiträge und ähnliche Entgelte	Zuweisungen und Zuschüsse für Investitionen		Schulden- aufnahmen		sonstige Einnahmen des Vermögens- haushalts
					zusammen	darunter von Bund und Land	zusammen	darunter Kredit- markt- mittel	
1 000 EUR									

noch: LK Cochem-Zell

VG Kaisersesch	135 000 02	4 022	-	592	1 195	983	2 475	2 475	- 241
Verbandsgemeinde		546	-	-	282	218	262	262	2
Ortsgemeinden		3 476	-	592	913	765	2 214	2 214	- 243
Kaisersesch, St.	135 045 02	651	-	160	489	468	570	570	- 569
VG Ulmen	135 000 03	2 432	42	291	503	350	1 425	1 425	171
Verbandsgemeinde		880	35	3	243	121	599	599	-
Ortsgemeinden		1 553	8	288	260	230	826	826	171
Ulmen, St.	135 083 03	627	8	35	-	-	579	579	6
VG Zell (Mosel)	135 000 05	5 265	-	769	1 193	983	2 684	2 684	618
Verbandsgemeinde		327	-	-	127	115	200	200	-
Ortsgemeinden		4 938	-	769	1 067	868	2 484	2 484	618
Zell (Mosel), St.	135 092 05	1 599	-	296	551	538	637	637	115
LK Donnersbergkreis	333 000 00	19 862	119	1 925	7 137	6 585	6 653	6 653	4 028
VG Alsenz-Obermoschel	333 000 01	2 236	-	240	1 048	969	765	765	183
Verbandsgemeinde		254	-	-	56	54	102	102	96
Ortsgemeinden		1 982	-	240	992	914	663	663	88
VG Eisenberg (Pfalz)	333 000 02	2 706	-	577	604	582	817	817	708
Verbandsgemeinde		678	-	-	36	15	642	642	0
Ortsgemeinden		2 027	-	577	568	567	175	175	707
Eisenberg (Pfalz), St.	333 019 02	1 148	-	485	65	64	-	-	598
VG Göllheim	333 000 03	2 521	55	149	468	289	774	774	1 076
Verbandsgemeinde		310	15	-	218	191	77	77	-
Ortsgemeinden		2 212	40	149	250	98	698	698	1 076
Göllheim	333 026 03	728	40	0	55	20	73	73	559
VG Kirchheimbolanden	333 000 04	7 069	63	423	3 112	2 884	1 787	1 787	1 684
Verbandsgemeinde		1 094	-	-	393	346	700	700	2
Ortsgemeinden		5 975	63	423	2 719	2 538	1 087	1 087	1 683
Kirchheimbolanden, St.	333 039 04	3 957	63	166	2 279	2 189	700	700	749
VG Rockenhausen	333 000 05	4 182	-	464	1 334	1 331	2 284	2 284	99
Verbandsgemeinde		1 099	-	5	121	121	969	969	4
Ortsgemeinden		3 083	-	459	1 214	1 211	1 315	1 315	95
Rockenhausen, St.	333 502 05	2 102	-	99	1 004	1 002	986	986	14
VG Winnweiler	333 000 06	1 148	1	73	571	529	225	225	278
Verbandsgemeinde		85	1	19	47	36	-	-	18
Ortsgemeinden		1 064	-	54	524	492	225	225	260
Winnweiler	333 503 06	243	-	27	107	95	107	107	2
LK Eifelkreis Bitburg-Prüm	232 000 00	28 201	195	3 877	7 881	5 322	12 374	12 374	3 874
Bitburg, St.	232 018 00	1 171	6	298	668	460	-	-	200
VG Arzfeld	232 000 01	1 593	-	142	596	345	528	528	327
Verbandsgemeinde		300	-	-	95	47	206	206	-
Ortsgemeinden		1 293	-	142	501	298	322	322	327
VG Bitburger Land	232 000 08	6 398	1	1 137	1 812	1 414	2 138	2 138	1 310
Verbandsgemeinde		1 491	-	-	580	507	897	897	15
Ortsgemeinden		4 907	1	1 137	1 232	907	1 242	1 242	1 295

Gebietskörperschaft (bei Gemeinden nur solche mit 3 000 und mehr Einwohner)	Gem.- Schl.- Nr.	Bruttoausgaben ¹		Bereinigte Bruttoausgaben		Nettoausgaben		Bruttoeinnahmen ¹		Bereinigte Bruttoeinnahmen		Nettoeinnahmen	
		1 000 EUR	EUR je Einw.	1 000 EUR	EUR je Einw.	1 000 EUR	EUR je Einw.	1 000 EUR	EUR je Einw.	1 000 EUR	EUR je Einw.	1 000 EUR	EUR je Einw.
noch: LK Cochem-Zell													
VG Kaisersesch	135 000 02	21 736	21 736	1 405,61	14 474	935,98	21 648	21 648	1 399,88	14 385	930,25		
Verbandsgemeinde		3 550	3 550	229,55	974	62,97	3 467	3 467	224,23	891	57,65		
Ortsgemeinden		18 187	18 187	1 176,06	13 500	873,01	18 180	18 180	1 175,66	13 494	872,60		
Kaisersesch, St.	135 045 02	4 173	4 173	1 361,39	3 359	1 095,86	4 121	4 121	1 344,60	3 307	1 079,07		
VG Ulmen	135 000 03	19 651	19 651	1 791,79	12 604	1 149,26	17 813	17 813	1 624,26	10 767	981,73		
Verbandsgemeinde		6 282	6 282	572,80	2 021	184,27	5 505	5 505	501,96	1 244	113,43		
Ortsgemeinden		13 369	13 369	1 218,99	10 583	964,99	12 308	12 308	1 122,30	9 523	868,30		
Ulmen, St.	135 083 03	3 743	3 743	1 135,16	3 174	962,65	3 494	3 494	1 059,76	2 925	887,25		
VG Zell (Mosel)	135 000 05	27 833	27 833	1 745,89	20 526	1 287,52	27 412	27 412	1 719,50	20 105	1 261,13		
Verbandsgemeinde		5 537	5 537	347,31	2 117	132,82	5 305	5 305	332,76	1 886	118,28		
Ortsgemeinden		22 296	22 296	1 398,58	18 408	1 154,70	22 107	22 107	1 386,73	18 219	1 142,85		
Zell (Mosel), St.	135 092 05	7 403	7 403	1 805,55	6 365	1 552,41	7 077	7 077	1 726,00	6 039	1 472,86		
LK Donnersbergkreis	333 000 00	141 121	138 254	1 834,59	98 125	1 302,09	139 979	137 112	1 819,43	96 983	1 286,93		
VG Alsenz-Obermoschel	333 000 01	10 392	10 392	1 524,15	5 903	865,79	10 415	10 415	1 527,64	5 927	869,28		
Verbandsgemeinde		2 162	2 162	317,08	595	87,22	2 255	2 255	330,78	688	100,93		
Ortsgemeinden		8 230	8 230	1 207,07	5 308	778,56	8 160	8 160	1 196,86	5 239	768,35		
VG Eisenberg (Pfalz)	333 000 02	24 872	24 872	1 906,15	18 982	1 454,75	21 086	21 086	1 616,04	15 196	1 164,63		
Verbandsgemeinde		4 101	4 101	314,32	2 002	153,45	3 486	3 486	267,14	1 387	106,28		
Ortsgemeinden		20 770	20 770	1 591,84	16 979	1 301,29	17 600	17 600	1 348,90	13 809	1 058,35		
Eisenberg (Pfalz), St.	333 019 02	16 475	16 475	1 806,49	13 961	1 530,79	13 295	13 295	1 457,79	10 781	1 182,08		
VG Göllheim	333 000 03	17 833	17 312	1 460,94	11 303	953,82	17 679	17 159	1 447,97	11 149	940,86		
Verbandsgemeinde		2 158	2 158	182,12	- 102	- 8,58	2 767	2 767	233,52	507	42,81		
Ortsgemeinden		15 675	15 154	1 278,82	11 404	962,40	14 912	14 391	1 214,46	10 642	898,05		
Göllheim	333 026 03	5 476	5 331	1 423,91	4 034	1 077,42	4 864	4 719	1 260,44	3 422	913,94		
VG Kirchheimbolanden	333 000 04	47 047	45 554	2 361,41	34 543	1 790,60	52 009	50 516	2 618,65	39 505	2 047,84		
Verbandsgemeinde		3 689	3 689	191,21	1 682	87,19	5 890	5 890	305,34	3 884	201,32		
Ortsgemeinden		43 358	41 865	2 170,20	32 860	1 703,41	46 119	44 626	2 313,31	35 621	1 846,52		
Kirchheimbolanden, St.	333 039 04	29 083	27 596	3 576,47	22 620	2 931,52	32 424	30 938	4 009,55	25 961	3 364,60		
VG Rockenhausen	333 000 05	20 959	20 395	1 822,57	13 688	1 223,19	19 579	19 014	1 699,17	12 307	1 099,79		
Verbandsgemeinde		4 538	4 433	396,17	1 310	117,10	5 003	4 898	437,68	1 775	158,61		
Ortsgemeinden		16 421	15 961	1 426,41	12 377	1 106,10	14 576	14 116	1 261,49	10 532	941,18		
Rockenhausen, St.	333 502 05	9 878	9 512	1 763,43	7 642	1 416,81	8 712	8 346	1 547,24	6 476	1 200,62		
VG Winnweiler	333 000 06	20 019	19 731	1 498,94	13 708	1 041,40	19 211	18 922	1 437,52	12 900	979,98		
Verbandsgemeinde		6 236	5 962	452,97	2 286	173,68	4 666	4 393	333,71	716	54,42		
Ortsgemeinden		13 784	13 768	1 045,97	11 422	867,72	14 545	14 529	1 103,81	12 183	925,56		
Winnweiler	333 503 06	5 692	5 687	1 208,99	5 050	1 073,47	6 844	6 839	1 453,82	6 201	1 318,30		
LK Eifelkreis Bitburg-Prüm	232 000 00	172 899	166 921	1 738,58	111 895	1 165,45	173 928	167 950	1 749,30	112 924	1 176,17		
Bitburg, St.	232 018 00	32 009	29 036	2 142,57	23 455	1 730,78	30 643	27 671	2 041,81	22 090	1 630,01		
VG Arzfeld	232 000 01	15 349	14 929	1 575,46	8 533	900,48	15 145	14 726	1 553,98	8 329	879,01		
Verbandsgemeinde		2 914	2 914	307,46	1 105	116,63	3 009	3 009	317,52	1 200	126,69		
Ortsgemeinden		12 435	12 015	1 267,99	7 428	783,85	12 136	11 717	1 236,46	7 129	752,32		
VG Bitburger Land	232 000 08	38 449	38 356	1 542,37	23 145	930,72	37 729	37 635	1 513,41	22 425	901,75		
Verbandsgemeinde		8 097	8 096	325,55	1 593	64,07	8 434	8 433	339,10	1 930	77,62		
Ortsgemeinden		30 353	30 260	1 216,82	21 552	866,64	29 295	29 203	1 174,30	20 494	824,13		

Gebietskörperschaft (bei Gemeinden nur solche mit 3 000 und mehr Einwohner)	Gem.- Schl.- Nr.	Ausgaben des Verwaltungshaushalts						
		zusammen	Personal- ausgaben	sächliche Verwaltungs- ausgaben	Zins- ausgaben	laufende Übertragungen		sonstige Ausgaben des Verwaltungs- haushalts
						an öffentlichen Bereich	an andere Bereiche	
1 000 EUR								

noch: LK Eifelkreis Bitburg-Prüm

VG Prüm	232 000 06	37 511	8 499	7 194	496	18 028	3 278	15
Verbandsgemeinde		10 569	4 597	2 750	159	1 070	1 982	11
Ortsgemeinden		26 942	3 902	4 444	337	16 958	1 296	4
Prüm, St.	232 296 06	7 252	701	1 075	205	4 557	714	-
VG Speicher	232 000 07	13 838	3 977	2 199	386	6 081	1 125	69
Verbandsgemeinde		4 217	1 774	824	106	895	618	-
Ortsgemeinden		9 620	2 203	1 375	280	5 186	508	69
Speicher, St.	232 123 07	3 864	863	515	116	2 074	229	67
VG Südeifel	232 000 05	27 858	6 483	4 701	1 685	13 314	1 647	29
Verbandsgemeinde		9 403	4 409	2 003	750	1 294	934	12
Ortsgemeinden		18 455	2 074	2 697	935	12 019	714	16
LK Germersheim	334 000 00	205 513	60 990	38 771	2 929	88 091	14 591	142
Germersheim, St.	334 007 00	28 493	9 299	6 238	474	9 383	3 081	17
Wörth am Rhein, St.	334 501 00	34 765	7 232	6 065	0	17 715	3 722	31
VG Bellheim	334 000 01	18 558	5 348	3 627	3	8 505	1 064	10
Verbandsgemeinde		5 113	2 695	1 112	-	784	522	-
Ortsgemeinden		13 444	2 653	2 515	3	7 722	541	10
Bellheim	334 001 01	9 424	2 280	1 854	-	4 986	296	7
VG Hagenbach	334 000 02	16 447	4 882	3 243	197	7 461	652	11
Verbandsgemeinde		4 692	2 179	1 488	55	567	402	-
Ortsgemeinden		11 756	2 702	1 755	143	6 894	250	11
Hagenbach, St.	334 008 02	6 468	1 519	927	100	3 794	121	7
VG Jockgrim	334 000 03	29 427	10 426	5 506	140	12 164	1 165	26
Verbandsgemeinde		7 763	3 760	1 626	10	1 891	476	-
Ortsgemeinden		21 664	6 666	3 880	131	10 273	689	26
Jockgrim	334 012 03	9 639	3 377	1 420	112	4 404	317	10
Rheinzabern	334 024 03	6 463	1 951	1 199	14	3 118	172	8
VG Kandel	334 000 04	26 661	7 495	4 533	291	11 992	2 328	21
Verbandsgemeinde		6 489	3 237	1 584	30	674	964	-
Ortsgemeinden		20 172	4 258	2 949	261	11 318	1 364	21
Kandel, St.	334 013 04	12 955	2 455	1 829	249	7 487	922	13
VG Lingenfeld	334 000 05	26 673	8 826	5 037	890	10 746	1 149	25
Verbandsgemeinde		7 013	3 336	1 725	489	937	525	-
Ortsgemeinden		19 661	5 490	3 311	402	9 809	624	25
Lingenfeld	334 017 05	6 881	1 698	1 458	92	3 399	226	9
Lustadt	334 018 05	3 245	705	412	113	1 880	133	2
VG Rülzheim	334 000 06	24 489	7 481	4 521	934	10 125	1 429	-
Verbandsgemeinde		6 313	2 974	1 159	311	1 021	848	-
Ortsgemeinden		18 176	4 507	3 362	623	9 103	581	-
Rülzheim	334 025 06	10 761	2 721	2 215	379	5 064	383	-
LK Kaiserslautern	335 000 00	173 960	54 034	27 885	7 992	78 082	5 398	569
VG Bruchmühlbach-Miesau	335 000 01	17 380	5 900	2 992	904	7 237	337	10
Verbandsgemeinde		5 563	2 625	1 662	470	646	161	-
Ortsgemeinden		11 816	3 276	1 330	434	6 591	176	10
Bruchmühlbach-Miesau	335 003 01	9 111	2 631	977	404	4 960	133	6

Gebietskörperschaft (bei Gemeinden nur solche mit 3 000 und mehr Einwohner)	Gem.- Schl.- Nr.	Ausgaben des Vermögenshaushalts					sonstige Ausgaben des Vermögens- haushalts
		zusammen	Sachinvestitionen		Investitionszuweisungen, Darlehen, Tilgungen		
			zusammen	darunter Baumaß- nahmen	an öffentlichen Bereich	an andere Bereiche	
1 000 EUR							

noch: LK Eifelkreis Bitburg-Prüm

VG Prüm	232 000 06	7 476	6 315	5 341	13	1 068	80
Verbandsgemeinde		617	333	73	-	264	20
Ortsgemeinden		6 859	5 982	5 268	13	804	60
Prüm, St.	232 296 06	2 217	1 715	1 225	13	484	5
VG Speicher	232 000 07	4 600	2 593	2 297	65	1 897	45
Verbandsgemeinde		443	119	45	-	324	-
Ortsgemeinden		4 157	2 474	2 251	65	1 572	45
Speicher, St.	232 123 07	1 046	354	215	38	654	-
VG Südeifel	232 000 05	9 974	5 305	4 423	115	3 474	1 080
Verbandsgemeinde		2 563	1 305	637	94	906	258
Ortsgemeinden		7 411	4 000	3 786	22	2 568	822
LK Germersheim	334 000 00	46 500	32 993	25 347	2 218	7 105	4 183
Germersheim, St.	334 007 00	5 076	4 457	3 066	-	574	46
Wörth am Rhein, St.	334 501 00	3 721	3 049	758	108	564	-
VG Bellheim	334 000 01	2 379	2 273	1 589	58	25	24
Verbandsgemeinde		279	219	150	57	2	-
Ortsgemeinden		2 100	2 053	1 439	1	22	24
Bellheim	334 001 01	1 593	1 564	1 365	-	22	8
VG Hagenbach	334 000 02	2 158	1 598	1 098	10	280	270
Verbandsgemeinde		279	189	13	-	90	-
Ortsgemeinden		1 879	1 409	1 086	10	190	270
Hagenbach, St.	334 008 02	1 095	804	710	10	134	148
VG Jockgrim	334 000 03	9 629	6 477	5 499	1 793	959	399
Verbandsgemeinde		3 222	1 442	1 032	1 780	-	-
Ortsgemeinden		6 407	5 035	4 468	13	959	399
Jockgrim	334 012 03	4 210	3 922	3 651	13	178	97
Rheinzabern	334 024 03	468	151	115	-	15	302
VG Kandel	334 000 04	6 634	5 720	5 007	53	809	53
Verbandsgemeinde		1 261	1 064	812	53	144	-
Ortsgemeinden		5 373	4 656	4 196	-	664	53
Kandel, St.	334 013 04	2 803	2 192	1 873	-	611	-
VG Lingenfeld	334 000 05	5 178	3 001	2 228	43	2 074	60
Verbandsgemeinde		1 403	329	46	-	1 066	9
Ortsgemeinden		3 775	2 672	2 182	43	1 008	52
Lingenfeld	334 017 05	877	823	588	13	32	9
Lustadt	334 018 05	738	516	509	7	206	9
VG Rülzheim	334 000 06	11 724	6 419	6 102	153	1 821	3 331
Verbandsgemeinde		5 006	1 921	1 813	60	1 327	1 698
Ortsgemeinden		6 719	4 498	4 288	93	494	1 634
Rülzheim	334 025 06	4 444	2 991	2 868	-	92	1 361
LK Kaiserslautern	335 000 00	32 784	22 762	17 154	715	7 753	1 554
VG Bruchmühlbach-Miesau	335 000 01	1 714	1 090	-	-	624	-
Verbandsgemeinde		477	165	-	-	313	-
Ortsgemeinden		1 237	925	-	-	311	-
Bruchmühlbach-Miesau	335 003 01	784	495	-	-	290	-

Gebietskörperschaft (bei Gemeinden nur solche mit 3 000 und mehr Einwohner)	Gem.- Schl.- Nr.	Einnahmen des Verwaltungshaushalts								
		zusammen	Steuern und steuer- ähnliche Ein- nahmen	Gebühren, zweck- gebundene Abgaben	Ein- nahmen aus wirtschaf- tlicher Tätigkeit	laufende Übertragungen			aufgaben- bezogene Leistungs- beteili- gungen	sonstige Ein- nahmen des Ver- waltungs- haushalts
						zu- sam- men	darunter von			
							Bund und Land	Gemein- den / GV und Zweck- verbänden		
1 000 EUR										

noch: LK Eifelkreis Bitburg-Prüm

VG Prüm	232 000 06	41 297	18 723	1 529	4 000	16 861	5 571	8 851	-	184
Verbandsgemeinde		10 780	14	540	277	9 690	1 393	7 088	-	260
Ortsgemeinden		30 517	18 709	990	3 723	7 171	4 178	1 762	-	- 76
Prüm, St.	232 296 06	8 136	5 916	344	530	1 302	667	68	-	44
VG Speicher	232 000 07	14 778	4 835	303	905	8 587	3 479	4 527	13	135
Verbandsgemeinde		4 406	47	130	16	4 122	1 099	2 846	-	91
Ortsgemeinden		10 372	4 787	173	889	4 465	2 380	1 681	13	45
Speicher, St.	232 123 07	4 179	2 283	58	318	1 488	595	744	13	19
VG Südeifel	232 000 05	29 461	8 365	1 101	1 845	17 486	8 559	7 371	36	629
Verbandsgemeinde		10 527	42	388	54	9 703	2 702	6 445	-	341
Ortsgemeinden		18 934	8 323	713	1 791	7 784	5 857	926	36	288
LK Germersheim	334 000 00	195 064	101 104	6 489	10 717	74 350	20 103	48 768	17	2 387
Germersheim, St.	334 007 00	27 430	16 103	1 200	2 844	6 981	3 097	3 367	-	302
Wörth am Rhein, St.	334 501 00	25 786	21 716	434	1 242	1 987	993	802	-	407
VG Bellheim	334 000 01	19 260	8 901	799	904	8 450	2 672	5 191	-	206
Verbandsgemeinde		6 150	41	296	30	5 711	1 409	4 018	-	72
Ortsgemeinden		13 110	8 860	503	874	2 739	1 263	1 173	-	135
Bellheim	334 001 01	8 909	5 877	335	641	1 954	593	1 157	-	102
VG Hagenbach	334 000 02	16 940	7 570	579	905	7 435	1 956	5 122	11	440
Verbandsgemeinde		4 954	48	263	14	4 565	913	3 476	11	54
Ortsgemeinden		11 986	7 522	316	891	2 871	1 042	1 646	-	386
Hagenbach, St.	334 008 02	6 188	3 948	185	466	1 580	607	838	-	8
VG Jockgrim	334 000 03	27 747	12 133	1 220	1 273	12 966	3 051	9 567	-	154
Verbandsgemeinde		7 588	127	293	22	7 079	1 563	5 274	-	68
Ortsgemeinden		20 158	12 006	927	1 252	5 887	1 489	4 293	-	86
Jockgrim	334 012 03	8 776	5 236	381	309	2 821	695	2 086	-	29
Rheinabern	334 024 03	6 075	3 516	312	426	1 798	427	1 342	-	23
VG Kandel	334 000 04	27 970	13 462	771	1 513	11 838	2 426	7 883	6	381
Verbandsgemeinde		7 978	284	362	54	7 119	1 171	5 663	1	158
Ortsgemeinden		19 992	13 178	409	1 459	4 719	1 255	2 220	5	223
Kandel, St.	334 013 04	12 675	8 845	238	881	2 600	751	968	2	109
VG Lingenfeld	334 000 05	27 087	10 718	906	1 369	13 932	3 197	9 167	-	162
Verbandsgemeinde		7 446	114	358	51	6 868	1 508	5 269	-	56
Ortsgemeinden		19 641	10 604	549	1 318	7 065	1 689	3 898	-	106
Lingenfeld	334 017 05	7 213	3 563	175	364	3 076	588	1 201	-	35
Lustadt	334 018 05	3 133	1 954	61	327	781	309	454	-	9
VG Rülzheim	334 000 06	22 845	10 501	581	667	10 761	2 711	7 669	-	335
Verbandsgemeinde		6 954	76	225	6	6 600	1 399	4 931	-	46
Ortsgemeinden		15 891	10 425	355	661	4 161	1 312	2 738	-	289
Rülzheim	334 025 06	8 768	5 623	185	391	2 416	610	1 715	-	153
LK Kaiserslautern	335 000 00	178 605	70 723	6 218	10 681	87 924	30 019	51 795	18	3 040
VG Bruchmühlbach-Miesau	335 000 01	16 850	4 953	671	436	10 454	3 724	6 351	-	337
Verbandsgemeinde		5 788	9	312	9	5 162	1 374	3 583	-	295
Ortsgemeinden		11 062	4 943	359	426	5 291	2 350	2 768	-	42
Bruchmühlbach-Miesau	335 003 01	8 623	3 807	151	338	4 299	1 844	2 313	-	28

Gebietskörperschaft (bei Gemeinden nur solche mit 3 000 und mehr Einwohner)	Gem.- Schl.- Nr.	Einnahmen des Vermögenshaushalts							
		zusammen	Darlehens- rückflüsse	Beiträge und ähnliche Entgelte	Zuweisungen und Zuschüsse für Investitionen		Schulden- aufnahmen		sonstige Einnahmen des Vermögens- haushalts
					zusammen	darunter von Bund und Land	zusammen	darunter Kredit- markt- mittel	
1 000 EUR									

noch: LK Eifelkreis Bitburg-Prüm

VG Prüm	232 000 06	7 504	-	1 442	2 509	1 568	2 461	2 461	1 091
Verbandsgemeinde		145	-	-	131	116	-	-	14
Ortsgemeinden		7 359	-	1 442	2 378	1 452	2 461	2 461	1 078
Prüm, St.	232 296 06	2 403	-	493	592	-	743	743	575
VG Speicher	232 000 07	4 406	2	306	721	627	3 103	3 103	275
Verbandsgemeinde		340	-	-	167	148	172	172	0
Ortsgemeinden		4 067	2	306	554	479	2 930	2 930	274
Speicher, St.	232 123 07	610	-	59	136	104	325	325	89
VG Südeifel	232 000 05	7 129	186	551	1 576	909	4 144	4 144	671
Verbandsgemeinde		1 873	18	-	198	188	1 657	1 657	0
Ortsgemeinden		5 256	168	551	1 378	721	2 487	2 487	671
LK Germersheim	334 000 00	39 718	1 127	3 753	8 209	6 665	12 633	12 133	13 997
Germersheim, St.	334 007 00	3 317	-	712	1 367	1 073	500	-	738
Wörth am Rhein, St.	334 501 00	3 063	99	162	356	297	-	-	2 445
VG Bellheim	334 000 01	2 639	-	169	699	678	-	-	1 771
Verbandsgemeinde		307	-	-	300	287	-	-	7
Ortsgemeinden		2 332	-	169	399	391	-	-	1 764
Bellheim	334 001 01	1 990	-	113	371	362	-	-	1 507
VG Hagenbach	334 000 02	1 938	2	390	689	688	57	57	800
Verbandsgemeinde		142	-	-	137	137	-	-	5
Ortsgemeinden		1 796	2	390	552	551	57	57	795
Hagenbach, St.	334 008 02	476	-	30	443	442	-	-	2
VG Jockgrim	334 000 03	7 910	4	45	1 178	872	4 600	4 600	2 082
Verbandsgemeinde		2 934	-	-	234	89	2 700	2 700	-
Ortsgemeinden		4 975	4	45	943	783	1 900	1 900	2 082
Jockgrim	334 012 03	3 291	-	21	472	366	1 900	1 900	897
Rheinzabern	334 024 03	295	-	11	172	120	-	-	113
VG Kandel	334 000 04	5 422	11	718	1 196	1 192	2 725	2 725	771
Verbandsgemeinde		1	-	-	1	1	-	-	-
Ortsgemeinden		5 420	11	718	1 195	1 191	2 725	2 725	771
Kandel, St.	334 013 04	3 522	11	196	379	378	2 650	2 650	285
VG Lingenfeld	334 000 05	4 865	9	530	457	369	1 897	1 897	1 971
Verbandsgemeinde		1 249	-	-	9	9	1 061	1 061	179
Ortsgemeinden		3 617	9	530	448	360	837	837	1 792
Lingenfeld	334 017 05	1 181	-	93	78	37	-	-	1 010
Lustadt	334 018 05	608	-	85	8	-	366	366	149
VG Rülzheim	334 000 06	10 565	1 000	1 027	2 266	1 497	2 853	2 853	3 418
Verbandsgemeinde		1 702	1 000	-	702	130	-	-	0
Ortsgemeinden		8 862	-	1 027	1 564	1 367	2 853	2 853	3 418
Rülzheim	334 025 06	6 879	-	883	1 074	1 037	2 489	2 489	2 433
LK Kaiserslautern	335 000 00	24 335	180	3 313	6 020	4 556	10 188	9 959	4 634
VG Bruchmühlbach-Miesau	335 000 01	739	-	486	48	8	-	-	205
Verbandsgemeinde		- 47	-	-	- 47	- 47	-	-	-
Ortsgemeinden		786	-	486	95	55	-	-	205
Bruchmühlbach-Miesau	335 003 01	568	-	318	45	3	-	-	205

Gebietskörperschaft (bei Gemeinden nur solche mit 3 000 und mehr Einwohner)	Gem.- Schl.- Nr.	Bruttoausgaben ¹		Bereinigte Bruttoausgaben		Nettoausgaben		Bruttoeinnahmen ¹		Bereinigte Bruttoeinnahmen		Nettoeinnahmen	
		1 000 EUR	EUR je Einw.	1 000 EUR	EUR je Einw.	1 000 EUR	EUR je Einw.	1 000 EUR	EUR je Einw.	1 000 EUR	EUR je Einw.	1 000 EUR	EUR je Einw.

noch: LK Eifelkreis Bitburg-Prüm

VG Prüm	232 000 06	38 822	37 128	1 744,90	27 143	1 275,64	42 636	40 942	1 924,15	30 957	1 454,90
Verbandsgemeinde		5 021	4 104	192,88	1 641	77,14	4 760	3 843	180,62	1 380	64,88
Ortsgemeinden		33 801	33 024	1 552,01	25 502	1 198,50	37 876	37 099	1 743,54	29 577	1 390,02
Prüm, St.	232 296 06	9 469	8 964	1 674,35	8 219	1 535,03	10 539	10 035	1 874,22	9 289	1 734,90
VG Speicher	232 000 07	16 424	16 099	1 996,93	9 375	1 162,80	17 171	16 845	2 089,48	10 121	1 255,36
Verbandsgemeinde		2 647	2 647	328,39	510	63,23	2 732	2 732	338,88	594	73,73
Ortsgemeinden		13 777	13 452	1 668,54	8 865	1 099,57	14 439	14 113	1 750,60	9 526	1 181,63
Speicher, St.	232 123 07	4 911	4 788	1 479,62	3 319	1 025,57	4 789	4 666	1 442,01	3 197	987,96
VG Südeifel	232 000 05	31 846	31 373	1 671,09	20 244	1 078,28	30 604	30 131	1 604,94	19 002	1 012,13
Verbandsgemeinde		5 980	5 959	317,43	2 411	128,42	6 414	6 394	340,56	2 845	151,55
Ortsgemeinden		25 866	25 414	1 353,67	17 833	949,86	24 190	23 738	1 264,38	16 157	860,58
LK Germersheim	334 000 00	228 157	226 980	1 817,56	173 325	1 387,91	210 928	209 751	1 679,59	156 095	1 249,94
Germersheim, St.	334 007 00	33 569	33 569	1 678,27	25 416	1 270,67	30 747	30 747	1 537,18	22 594	1 129,59
Wörth am Rhein, St.	334 501 00	38 486	38 472	2 214,96	36 321	2 091,12	28 849	28 835	1 660,13	26 684	1 536,29
VG Bellheim	334 000 01	17 818	17 637	1 314,25	12 209	909,78	18 780	18 599	1 385,90	13 171	981,43
Verbandsgemeinde		2 273	2 268	169,02	- 330	- 24,59	3 338	3 333	248,35	735	54,74
Ortsgemeinden		15 545	15 369	1 145,24	12 539	934,37	15 442	15 266	1 137,55	12 436	926,68
Bellheim	334 001 01	11 016	10 842	1 295,90	8 727	1 043,11	10 899	10 724	1 281,84	8 609	1 029,04
VG Hagenbach	334 000 02	15 450	15 450	1 465,19	10 824	1 026,45	15 723	15 723	1 491,02	11 096	1 052,29
Verbandsgemeinde		1 815	1 815	172,15	428	40,62	1 941	1 941	184,07	554	52,53
Ortsgemeinden		13 635	13 635	1 293,03	10 396	985,83	13 782	13 782	1 306,96	10 542	999,75
Hagenbach, St.	334 008 02	7 563	7 563	1 424,75	5 674	1 069,00	6 663	6 663	1 255,32	4 775	899,56
VG Jockgrim	334 000 03	34 453	34 453	2 048,94	25 262	1 502,35	31 054	31 054	1 846,79	21 863	1 300,20
Verbandsgemeinde		6 383	6 383	379,58	3 914	232,78	5 920	5 920	352,07	3 452	205,27
Ortsgemeinden		28 070	28 070	1 669,37	21 348	1 269,57	25 134	25 134	1 494,72	18 411	1 094,93
Jockgrim	334 012 03	13 849	13 849	1 921,07	10 596	1 469,80	12 067	12 067	1 673,89	8 814	1 222,62
Rheinabern	334 024 03	6 931	6 931	1 428,98	4 990	1 028,81	6 370	6 370	1 313,50	4 430	913,32
VG Kandel	334 000 04	29 259	28 277	1 794,70	20 666	1 311,60	29 356	28 374	1 800,84	20 762	1 317,73
Verbandsgemeinde		3 715	3 677	233,38	864	54,82	3 944	3 906	247,91	1 093	69,36
Ortsgemeinden		25 545	24 600	1 561,32	19 802	1 256,77	25 412	24 468	1 552,92	19 669	1 248,38
Kandel, St.	334 013 04	15 759	15 070	1 733,34	12 909	1 484,81	16 197	15 508	1 783,78	13 347	1 535,25
VG Lingenfeld	334 000 05	27 226	27 226	1 673,78	18 979	1 166,78	27 327	27 327	1 679,99	19 080	1 172,99
Verbandsgemeinde		3 790	3 790	233,01	1 609	98,92	4 069	4 069	250,14	1 888	116,04
Ortsgemeinden		23 435	23 435	1 440,77	17 370	1 067,87	23 258	23 258	1 429,85	17 192	1 056,95
Lingenfeld	334 017 05	7 758	7 758	1 382,43	5 876	1 047,00	8 393	8 393	1 495,63	6 511	1 160,19
Lustadt	334 018 05	3 983	3 983	1 221,83	3 221	987,99	3 742	3 742	1 147,77	2 979	913,94
VG Rülzheim	334 000 06	31 896	31 896	2 168,48	23 649	1 607,78	29 093	29 093	1 977,91	20 846	1 417,21
Verbandsgemeinde		7 002	7 002	476,02	4 275	290,65	4 339	4 339	295,02	1 613	109,65
Ortsgemeinden		24 894	24 894	1 692,46	19 374	1 317,13	24 754	24 754	1 682,89	19 233	1 307,56
Rülzheim	334 025 06	15 205	15 205	1 958,41	11 794	1 519,11	15 648	15 648	2 015,40	12 237	1 576,10
LK Kaiserslautern	335 000 00	172 916	171 788	1 649,39	116 743	1 120,89	169 112	167 984	1 612,87	112 939	1 084,36
VG Bruchmühlbach-Miesau	335 000 01	15 947	15 947	1 539,25	8 771	846,61	14 442	14 442	1 394,02	7 266	701,37
Verbandsgemeinde		2 894	2 894	279,33	933	90,03	2 594	2 594	250,42	633	61,12
Ortsgemeinden		13 053	13 053	1 259,92	7 838	756,58	11 848	11 848	1 143,60	6 633	640,26
Bruchmühlbach-Miesau	335 003 01	9 895	9 895	1 301,87	5 693	748,92	9 191	9 191	1 209,18	4 988	656,24

Gebietskörperschaft (bei Gemeinden nur solche mit 3 000 und mehr Einwohner)	Gem.- Schl.- Nr.	Ausgaben des Verwaltungshaushalts						
		zusammen	Personal- ausgaben	sächliche Verwaltungs- ausgaben	Zins- ausgaben	laufende Übertragungen		sonstige Ausgaben des Verwaltungs- haushalts
						an öffentlichen Bereich	an andere Bereiche	
1 000 EUR								

noch: LK Kaiserslautern

VG Enkenbach-Alsenborn	335 000 02	34 741	10 856	5 009	3 767	14 289	770	50
Verbandsgemeinde		11 371	6 338	2 184	1 305	1 216	327	-
Ortsgemeinden		23 370	4 518	2 825	2 462	13 073	443	50
Enkenbach-Alsenborn	335 004 02	9 751	2 203	994	1 907	4 429	191	28
Hochspeyer	335 015 02	4 858	920	638	360	2 796	140	5
Mehlingen	335 026 02	3 458	518	475	-	2 440	23	3
VG Kaiserslautern-Süd	335 000 04	14 678	3 724	2 574	566	7 112	691	11
Verbandsgemeinde		4 856	2 552	1 198	287	611	208	-
Ortsgemeinden		9 823	1 172	1 376	280	6 501	483	11
Trippstadt	335 047 04	2 995	653	310	64	1 842	121	4
VG Landstuhl	335 000 05	29 461	8 860	4 960	1 145	13 182	906	407
Verbandsgemeinde		10 910	5 898	2 321	724	1 521	429	17
Ortsgemeinden		18 551	2 962	2 639	421	11 662	478	390
Landstuhl, Sickingenstadt, St.	335 022 05	11 877	2 073	1 724	243	7 111	354	372
VG Otterbach-Otterberg	335 000 10	26 202	7 804	3 867	909	13 075	520	26
Verbandsgemeinde		8 702	4 849	1 906	354	1 274	319	0
Ortsgemeinden		17 500	2 955	1 961	555	11 801	201	26
Otterbach	335 034 10	3 217	199	195	67	2 643	97	16
Otterberg, St.	335 035 10	5 031	894	547	176	3 392	22	0
VG Ramstein-Miesenbach	335 000 08	30 566	10 141	4 990	638	13 312	1 459	25
Verbandsgemeinde		10 233	6 097	2 459	107	1 119	452	-
Ortsgemeinden		20 333	4 044	2 532	531	12 193	1 007	25
Hütschenhausen	335 016 08	4 084	769	587	46	2 435	244	3
Ramstein-Miesenbach, St.	335 038 08	11 160	2 328	1 302	452	6 607	458	13
VG Weilerbach	335 000 09	20 932	6 748	3 492	62	9 875	716	39
Verbandsgemeinde		6 247	3 711	1 389	-	756	391	-
Ortsgemeinden		14 685	3 037	2 103	62	9 119	325	39
Rodenbach	335 040 09	2 715	448	371	22	1 745	119	10
Weilerbach	335 049 09	5 808	1 006	564	-	4 037	190	11
LK Kusel	336 000 00	117 799	36 190	19 537	7 034	53 175	1 376	488
VG Altenglan	336 000 01	15 653	5 192	2 351	1 030	6 659	351	70
Verbandsgemeinde		5 677	3 542	1 051	440	637	7	-
Ortsgemeinden		9 976	1 651	1 300	590	6 022	344	70
VG Glan-Münchweiler	336 000 02	14 341	5 259	2 481	325	6 221	41	13
Verbandsgemeinde		4 255	2 780	831	116	508	9	12
Ortsgemeinden		10 086	2 479	1 650	209	5 714	32	1
VG Kusel	336 000 03	25 049	6 615	4 727	2 112	11 323	104	167
Verbandsgemeinde		9 557	5 549	1 928	738	1 294	48	-
Ortsgemeinden		15 492	1 066	2 799	1 374	10 029	56	167
Kusel, St.	336 055 03	7 467	483	1 456	801	4 519	55	152
VG Lauterecken-Wolfstein	336 000 08	31 515	8 974	4 778	2 238	15 093	302	130
Verbandsgemeinde		11 429	6 138	1 935	1 099	2 211	45	1
Ortsgemeinden		20 086	2 836	2 843	1 139	12 882	257	130
VG Schönenberg-Kübelberg	336 000 05	16 817	4 726	2 922	631	8 114	379	45
Verbandsgemeinde		5 186	2 824	1 362	158	802	41	-
Ortsgemeinden		11 631	1 902	1 560	474	7 311	338	45
Schönenberg-Kübelberg	336 092 05	5 165	811	619	211	3 401	94	28

Gebietskörperschaft (bei Gemeinden nur solche mit 3 000 und mehr Einwohner)	Gem.- Schl.- Nr.	Ausgaben des Vermögenshaushalts					sonstige Ausgaben des Vermögens- haushalts
		zusammen	Sachinvestitionen		Investitionszuweisungen, Darlehen, Tilgungen		
			zusammen	darunter Baumaß- nahmen	an öffentlichen Bereich	an andere Bereiche	
1 000 EUR							

noch: LK Kaiserslautern

VG Enkenbach-Alsenborn	335 000 02	4 169	1 832	1 091	414	1 835	88
Verbandsgemeinde		468	135	5	-	309	24
Ortsgemeinden		3 701	1 697	1 087	414	1 526	63
Enkenbach-Alsenborn	335 004 02	1 081	382	370	-	699	-
Hochspeyer	335 015 02	562	173	133	-	389	-
Mehlingen	335 026 02	559	559	84	-	-	-
VG Kaiserslautern-Süd	335 000 04	3 821	2 953	2 677	68	793	7
Verbandsgemeinde		2 240	1 827	1 704	-	413	-
Ortsgemeinden		1 581	1 126	972	68	380	7
Trippstadt	335 047 04	168	72	56	-	96	-
VG Landstuhl	335 000 05	6 674	3 280	2 832	49	2 629	716
Verbandsgemeinde		2 867	491	236	39	1 750	586
Ortsgemeinden		3 808	2 789	2 596	10	879	130
Landstuhl, Sickingenstadt, St.	335 022 05	1 080	593	414	9	429	49
VG Otterbach-Otterberg	335 000 10	5 655	4 049	3 380	-	1 252	354
Verbandsgemeinde		1 251	705	248	-	415	131
Ortsgemeinden		4 404	3 343	3 132	-	838	223
Otterbach	335 034 10	1 102	986	985	-	78	38
Otterberg, St.	335 035 10	1 441	878	864	-	460	104
VG Ramstein-Miesenbach	335 000 08	3 749	2 838	1 908	184	380	347
Verbandsgemeinde		1 115	888	227	59	143	25
Ortsgemeinden		2 634	1 950	1 681	124	237	323
Hütschenhausen	335 016 08	264	144	127	28	91	-
Ramstein-Miesenbach, St.	335 038 08	1 112	887	683	63	71	90
VG Weilerbach	335 000 09	7 003	6 720	5 266	-	240	43
Verbandsgemeinde		928	879	701	-	50	-
Ortsgemeinden		6 074	5 841	4 564	-	190	43
Rodenbach	335 040 09	1 505	1 467	791	-	38	-
Weilerbach	335 049 09	3 317	3 240	3 095	-	35	43
LK Kusel	336 000 00	30 942	17 479	13 818	755	11 974	734
VG Altenglan	336 000 01	2 121	989	882	10	881	240
Verbandsgemeinde		646	253	166	10	382	0
Ortsgemeinden		1 475	736	717	-	499	240
VG Glan-Münchweiler	336 000 02	3 002	1 308	953	203	1 199	292
Verbandsgemeinde		677	242	14	63	363	9
Ortsgemeinden		2 326	1 065	939	141	837	283
VG Kusel	336 000 03	4 690	3 563	3 117	59	1 006	62
Verbandsgemeinde		1 236	963	657	8	265	-
Ortsgemeinden		3 454	2 600	2 459	50	741	62
Kusel, St.	336 055 03	2 167	1 548	1 440	41	516	62
VG Lauterecken-Wolfstein	336 000 08	7 094	4 606	3 097	141	2 335	13
Verbandsgemeinde		1 335	692	161	40	601	2
Ortsgemeinden		5 760	3 914	2 936	101	1 734	11
VG Schönenberg-Kübelberg	336 000 05	11 586	5 719	4 980	300	5 455	113
Verbandsgemeinde		2 231	453	-	279	1 499	-
Ortsgemeinden		9 355	5 266	4 980	21	3 955	113
Schönenberg-Kübelberg	336 092 05	7 985	4 997	4 929	21	2 855	112

Gebietskörperschaft (bei Gemeinden nur solche mit 3 000 und mehr Einwohner)	Gem.- Schl.- Nr.	Einnahmen des Verwaltungshaushalts								
		zusammen	Steuern und steuer- ähnliche Ein- nahmen	Gebühren, zweck- gebundene Abgaben	Ein- nahmen aus wirtschaf- tlicher Tätigkeit	laufende Übertragungen			aufgaben- bezogene Leistungs- beteili- gungen	sonstige Ein- nahmen des Ver- waltungs- haushalts
						zu- sam- men	darunter von			
							Bund und Land	Gemein- den / GV und Zweck- verbänden		
1 000 EUR										

noch: LK Kaiserslautern

VG Enkenbach-Alsenborn	335 000 02	34 324	13 970	1 103	2 465	16 156	5 029	9 149	6	624
Verbandsgemeinde		11 754	6	408	124	10 700	2 395	7 098	6	511
Ortsgemeinden		22 570	13 964	696	2 341	5 456	2 634	2 051	-	113
Enkenbach-Alsenborn	335 004 02	9 504	5 219	262	1 561	2 439	811	1 075	-	23
Hochspeyer	335 015 02	4 741	2 846	148	288	1 427	982	328	-	32
Mehlingen	335 026 02	3 474	2 626	158	210	463	197	232	-	17
VG Kaiserslautern-Süd	335 000 04	15 317	6 493	375	903	7 197	2 889	4 033	12	336
Verbandsgemeinde		5 552	1	175	8	5 102	1 299	3 559	12	255
Ortsgemeinden		9 764	6 492	200	895	2 096	1 589	474	-	81
Trippstadt	335 047 04	2 938	1 968	88	111	758	295	440	-	12
VG Landstuhl	335 000 05	30 703	11 937	1 304	2 655	14 145	4 760	8 529	-	662
Verbandsgemeinde		12 151	218	993	434	10 066	2 247	7 005	-	441
Ortsgemeinden		18 552	11 719	311	2 221	4 080	2 513	1 524	-	221
Landstuhl, Sickingenstadt, St.	335 022 05	12 077	7 424	170	1 882	2 423	1 454	933	-	179
VG Otterbach-Otterberg	335 000 10	27 442	11 082	719	1 266	14 038	5 218	8 198	-	338
Verbandsgemeinde		9 596	4	290	16	9 027	2 116	6 373	-	259
Ortsgemeinden		17 846	11 078	429	1 250	5 012	3 102	1 825	-	79
Otterbach	335 034 10	3 312	2 428	33	239	606	572	10	-	6
Otterberg, St.	335 035 10	5 326	3 760	120	333	1 081	474	592	-	34
VG Ramstein-Miesenbach	335 000 08	31 982	12 545	1 346	1 959	15 727	4 942	9 622	-	406
Verbandsgemeinde		10 944	62	969	158	9 585	2 097	7 019	-	171
Ortsgemeinden		21 038	12 483	378	1 801	6 141	2 845	2 603	-	235
Hütschenhausen	335 016 08	3 978	1 938	86	243	1 702	1 009	514	-	8
Ramstein-Miesenbach, St.	335 038 08	12 163	7 654	177	1 214	2 931	1 066	1 541	-	188
VG Weilerbach	335 000 09	21 987	9 744	700	997	10 207	3 457	5 913	-	339
Verbandsgemeinde		6 799	3	493	38	6 159	1 481	3 991	-	106
Ortsgemeinden		15 188	9 741	207	959	4 048	1 976	1 922	-	233
Rodenbach	335 040 09	2 918	2 051	44	234	537	228	280	-	52
Weilerbach	335 049 09	5 824	4 346	50	126	1 176	522	631	-	125
LK Kusel	336 000 00	115 855	38 899	3 865	6 347	63 230	25 110	34 470	30	3 484
VG Altenglan	336 000 01	15 684	4 812	586	658	9 311	4 161	4 641	-	316
Verbandsgemeinde		6 327	38	304	3	5 708	1 411	3 842	-	275
Ortsgemeinden		9 357	4 774	283	655	3 604	2 751	799	-	41
VG Glan-Münchweiler	336 000 02	15 368	5 230	362	719	8 810	3 655	4 344	10	237
Verbandsgemeinde		4 764	7	106	41	4 489	1 077	2 722	9	111
Ortsgemeinden		10 604	5 223	256	678	4 321	2 578	1 622	1	126
VG Kusel	336 000 03	23 461	7 577	703	1 723	11 845	4 144	7 009	15	1 598
Verbandsgemeinde		9 840	107	422	2	8 990	1 403	6 974	-	319
Ortsgemeinden		13 621	7 470	281	1 721	2 855	2 741	35	15	1 280
Kusel, St.	336 055 03	6 345	3 639	137	974	774	735	22	15	807
VG Lauterecken-Wolfstein	336 000 08	30 211	9 320	1 120	2 047	16 753	6 865	9 189	2	968
Verbandsgemeinde		11 561	8	476	37	10 264	2 074	7 623	-	776
Ortsgemeinden		18 649	9 312	644	2 010	6 489	4 791	1 566	2	192
VG Schönenberg-Kübelberg	336 000 05	16 801	6 321	696	634	8 971	3 657	5 014	2	177
Verbandsgemeinde		5 926	10	264	13	5 589	1 357	4 108	2	48
Ortsgemeinden		10 875	6 311	431	621	3 382	2 300	906	-	129
Schönenberg-Kübelberg	336 092 05	4 639	2 913	187	258	1 242	757	416	-	39

Gebietskörperschaft (bei Gemeinden nur solche mit 3 000 und mehr Einwohner)	Gem.- Schl.- Nr.	Einnahmen des Vermögenshaushalts							sonstige Einnahmen des Vermögens- haushalts
		zusammen	Darlehens- rückflüsse	Beiträge und ähnliche Entgelte	Zuweisungen und Zuschüsse für Investitionen		Schulden- aufnahmen		
					zusammen	darunter von Bund und Land	zusammen	darunter Kredit- markt- mittel	
1 000 EUR									

noch: LK Kaiserslautern

VG Enkenbach-Alsenborn	335 000 02	2 430	22	137	852	293	580	580	839
Verbandsgemeinde		152	0	-	126	117	-	-	26
Ortsgemeinden		2 279	22	137	726	176	580	580	813
Enkenbach-Alsenborn	335 004 02	1 505	21	28	307	64	580	580	569
Hochspeyer	335 015 02	172	-	86	-	-	-	-	86
Mehlingen	335 026 02	52	1	9	42	42	-	-	-
VG Kaiserslautern-Süd	335 000 04	4 142	125	437	589	494	2 812	2 812	179
Verbandsgemeinde		2 036	105	-	178	141	1 754	1 754	-
Ortsgemeinden		2 106	20	437	412	353	1 058	1 058	179
Trippstadt	335 047 04	381	-	25	48	46	198	198	110
VG Landstuhl	335 000 05	6 170	-	647	778	727	3 439	3 439	1 306
Verbandsgemeinde		1 892	-	-	73	61	1 818	1 818	1
Ortsgemeinden		4 279	-	647	704	666	1 621	1 621	1 306
Landstuhl, Sickingenstadt, St.	335 022 05	1 973	-	248	549	549	84	84	1 092
VG Otterbach-Otterberg	335 000 10	5 300	-	957	1 700	1 646	2 068	2 068	575
Verbandsgemeinde		475	-	-	209	195	250	250	16
Ortsgemeinden		4 825	-	957	1 491	1 451	1 818	1 818	559
Otterbach	335 034 10	1 037	-	287	315	314	430	430	5
Otterberg, St.	335 035 10	1 462	-	32	423	421	992	992	15
VG Ramstein-Miesenbach	335 000 08	3 316	5	390	1 068	839	680	450	1 174
Verbandsgemeinde		767	-	-	310	139	450	450	7
Ortsgemeinden		2 549	5	390	757	700	230	-	1 168
Hütschenhausen	335 016 08	53	-	3	50	26	-	-	- 0
Ramstein-Miesenbach, St.	335 038 08	1 610	-	78	399	399	220	-	913
VG Weilerbach	335 000 09	2 238	28	258	985	549	610	610	356
Verbandsgemeinde		374	-	-	371	322	-	-	4
Ortsgemeinden		1 863	28	258	615	228	610	610	352
Rodenbach	335 040 09	559	-	32	9	-	500	500	18
Weilerbach	335 049 09	785	-	63	497	151	-	-	225
LK Kusel	336 000 00	26 029	3	2 157	8 088	6 670	13 343	13 296	2 438
VG Altenglan	336 000 01	696	-	114	321	218	67	67	194
Verbandsgemeinde		98	-	-	97	60	-	-	0
Ortsgemeinden		598	-	114	224	159	67	67	194
VG Glan-Münchweiler	336 000 02	2 446	2	253	934	877	1 000	1 000	258
Verbandsgemeinde		394	2	-	187	167	204	204	1
Ortsgemeinden		2 052	-	253	747	710	796	796	256
VG Kusel	336 000 03	3 785	1	273	1 346	782	1 960	1 960	205
Verbandsgemeinde		606	-	-	606	286	-	-	-
Ortsgemeinden		3 178	1	273	740	496	1 960	1 960	205
Kusel, St.	336 055 03	1 242	-	65	173	172	1 000	1 000	4
VG Lauterecken-Wolfstein	336 000 08	5 465	-	883	2 416	2 247	1 917	1 917	250
Verbandsgemeinde		396	-	-	244	155	150	150	2
Ortsgemeinden		5 069	-	883	2 172	2 092	1 767	1 767	247
VG Schönenberg-Kübelberg	336 000 05	11 720	-	363	2 840	2 446	7 641	7 594	876
Verbandsgemeinde		2 035	-	-	204	204	1 827	1 827	4
Ortsgemeinden		9 685	-	363	2 636	2 242	5 813	5 767	872
Schönenberg-Kübelberg	336 092 05	7 943	-	264	2 480	2 170	4 355	4 355	844

Gebietskörperschaft (bei Gemeinden nur solche mit 3 000 und mehr Einwohner)	Gem.- Schl.- Nr.	Bruttoausgaben ¹		Bereinigte Bruttoausgaben		Nettoausgaben		Bruttoeinnahmen ¹		Bereinigte Bruttoeinnahmen		Nettoeinnahmen	
		1 000 EUR	EUR je Einw.	1 000 EUR	EUR je Einw.	1 000 EUR	EUR je Einw.	1 000 EUR	EUR je Einw.	1 000 EUR	EUR je Einw.	1 000 EUR	EUR je Einw.
noch: LK Kaiserslautern													
VG Enkenbach-Alsenborn	335 000 02	32 556	32 337	1 686,57	23 701	1 236,18	30 401	30 182	1 574,19	21 547	1 123,79		
Verbandsgemeinde		5 485	5 432	283,31	1 900	99,09	5 552	5 499	286,82	1 967	102,60		
Ortsgemeinden		27 071	26 905	1 403,26	21 801	1 137,09	24 849	24 683	1 287,37	19 579	1 021,20		
Enkenbach-Alsenborn	335 004 02	10 832	10 832	1 590,40	8 639	1 268,34	11 009	11 009	1 616,40	8 816	1 294,34		
Hochspeyer	335 015 02	5 420	5 304	1 158,84	3 994	872,56	4 913	4 797	1 048,07	3 487	761,79		
Mehlingen	335 026 02	4 017	4 017	1 082,33	3 545	955,21	3 526	3 526	950,14	3 054	823,02		
VG Kaiserslautern-Süd	335 000 04	15 258	15 258	1 426,42	10 915	1 020,42	16 218	16 218	1 516,12	11 875	1 110,12		
Verbandsgemeinde		3 855	3 855	360,34	1 931	180,48	4 348	4 348	406,45	2 424	226,59		
Ortsgemeinden		11 404	11 404	1 066,08	8 985	839,94	11 870	11 870	1 109,67	9 451	883,53		
Trippstadt	335 047 04	3 162	3 162	1 030,13	2 381	775,59	3 319	3 319	1 081,24	2 538	826,70		
VG Landstuhl	335 000 05	30 487	30 303	1 989,06	21 783	1 429,78	31 225	31 042	2 037,51	22 521	1 478,23		
Verbandsgemeinde		8 129	7 945	521,50	4 154	272,63	8 394	8 211	538,93	4 419	290,06		
Ortsgemeinden		22 358	22 358	1 467,56	17 629	1 157,15	22 831	22 831	1 498,59	18 102	1 188,17		
Landstuhl, Sickingenstadt, St.	335 022 05	12 957	12 957	1 541,27	9 996	1 189,00	14 050	14 050	1 671,18	11 088	1 318,91		
VG Otterbach-Otterberg	335 000 10	26 151	26 150	1 404,42	16 585	890,70	27 036	27 036	1 451,97	17 470	938,24		
Verbandsgemeinde		4 247	4 247	228,07	1 115	59,90	4 365	4 365	234,42	1 234	66,25		
Ortsgemeinden		21 904	21 904	1 176,36	15 469	830,80	22 671	22 671	1 217,55	16 236	871,99		
Otterbach	335 034 10	4 319	4 319	1 098,40	3 423	870,59	4 349	4 349	1 106,06	3 453	878,25		
Otterberg, St.	335 035 10	6 473	6 473	1 240,94	4 986	955,89	6 788	6 788	1 301,42	5 301	1 016,37		
VG Ramstein-Miesenbach	335 000 08	28 259	27 534	1 670,22	17 438	1 057,81	29 242	28 517	1 729,86	18 421	1 117,45		
Verbandsgemeinde		5 293	5 124	310,81	1 548	93,92	5 655	5 487	332,82	1 911	115,93		
Ortsgemeinden		22 966	22 410	1 359,41	15 890	963,88	23 587	23 030	1 397,04	16 510	1 001,52		
Hütschenhausen	335 016 08	4 348	4 186	1 095,29	2 600	680,28	4 031	3 869	1 012,19	2 282	597,18		
Ramstein-Miesenbach, St.	335 038 08	12 271	12 053	1 610,49	8 746	1 168,64	13 773	13 555	1 811,18	10 248	1 369,33		
VG Weilerbach	335 000 09	24 259	24 259	1 786,09	17 550	1 292,13	20 548	20 548	1 512,88	13 839	1 018,91		
Verbandsgemeinde		3 499	3 499	257,64	1 324	97,51	3 497	3 497	257,49	1 322	97,35		
Ortsgemeinden		20 759	20 759	1 528,45	16 225	1 194,62	17 051	17 051	1 255,39	12 517	921,56		
Rodenbach	335 040 09	4 220	4 220	1 382,15	3 707	1 214,15	3 477	3 477	1 138,78	2 964	970,78		
Weilerbach	335 049 09	9 125	9 125	2 025,42	7 474	1 659,10	6 608	6 608	1 466,89	4 958	1 100,56		
LK Kusel	336 000 00	125 415	125 415	1 756,88	80 005	1 120,76	118 558	118 558	1 660,82	73 148	1 024,69		
VG Altenglan	336 000 01	14 565	14 565	1 493,12	8 442	865,38	13 171	13 171	1 350,17	7 047	722,43		
Verbandsgemeinde		3 114	3 114	319,23	757	77,63	3 216	3 216	329,72	860	88,11		
Ortsgemeinden		11 451	11 451	1 173,89	7 684	787,75	9 955	9 955	1 020,46	6 188	634,32		
VG Glan-Münchweiler	336 000 02	14 710	14 710	1 574,66	8 274	885,69	15 182	15 182	1 625,11	8 745	936,14		
Verbandsgemeinde		2 299	2 299	246,13	852	91,20	2 525	2 525	270,31	1 078	115,38		
Ortsgemeinden		12 411	12 411	1 328,53	7 422	794,49	12 657	12 657	1 354,80	7 668	820,76		
VG Kusel	336 000 03	24 995	24 995	1 890,13	17 197	1 300,46	22 502	22 502	1 701,57	14 704	1 111,90		
Verbandsgemeinde		6 049	6 049	457,46	1 586	119,96	5 702	5 702	431,19	1 239	93,69		
Ortsgemeinden		18 946	18 946	1 432,67	15 611	1 180,50	16 800	16 800	1 270,38	13 465	1 018,21		
Kusel, St.	336 055 03	9 633	9 633	1 921,22	8 676	1 730,44	7 587	7 587	1 513,18	6 631	1 322,40		
VG Lauterecken-Wolfstein	336 000 08	32 245	32 245	1 700,71	19 589	1 033,18	29 312	29 312	1 545,98	16 655	878,45		
Verbandsgemeinde		6 400	6 400	337,55	2 269	119,70	5 593	5 593	295,01	1 463	77,17		
Ortsgemeinden		25 846	25 846	1 363,16	17 320	913,48	23 718	23 718	1 250,96	15 192	801,28		
VG Schönenberg-Kübelberg	336 000 05	24 450	24 450	2 011,34	16 846	1 385,80	24 568	24 568	2 021,05	16 964	1 395,52		
Verbandsgemeinde		3 464	3 464	284,93	1 734	142,67	4 007	4 007	329,66	2 278	187,40		
Ortsgemeinden		20 986	20 986	1 726,40	15 112	1 243,13	20 561	20 561	1 691,39	14 686	1 208,12		
Schönenberg-Kübelberg	336 092 05	13 150	13 150	2 390,00	9 496	1 726,01	12 582	12 582	2 286,87	8 929	1 622,87		

Gebietskörperschaft (bei Gemeinden nur solche mit 3 000 und mehr Einwohner)	Gem.- Schl.- Nr.	Ausgaben des Verwaltungshaushalts						
		zusammen	Personal- ausgaben	sächliche Verwaltungs- ausgaben	Zins- ausgaben	laufende Übertragungen		sonstige Ausgaben des Verwaltungs- haushalts
						an öffentlichen Bereich	an andere Bereiche	
1 000 EUR								

noch: LK Kusel

VG Waldmohr	336 000 06	14 425	5 423	2 278	697	5 765	198	63
Verbandsgemeinde		5 715	3 242	1 211	357	851	54	0
Ortsgemeinden		8 710	2 181	1 067	341	4 914	145	63
Waldmohr	336 102 06	5 818	1 481	721	242	3 215	107	51
LK Mainz-Bingen	339 000 00	414 165	109 977	67 728	7 669	199 892	28 012	888
Bingen am Rhein, gkSt.	339 005 00	51 308	14 610	8 808	1 300	17 979	7 990	622
Budenheim	339 009 00	11 332	3 438	2 247	298	3 864	1 479	6
Ingelheim am Rhein, gkSt.	339 030 00	121 376	19 250	14 596	1 493	80 504	5 478	55
VG Bodenheim	339 000 02	32 668	9 946	6 054	1 102	15 375	150	40
Verbandsgemeinde		7 104	3 735	2 010	410	913	35	-
Ortsgemeinden		25 564	6 211	4 044	692	14 462	115	40
Bodenheim	339 006 02	12 215	2 202	1 840	130	7 922	84	38
Nackenheim	339 039 02	5 626	1 561	643	467	2 925	29	1
VG Gau-Algesheim	339 000 03	23 069	7 301	3 673	318	9 914	1 858	5
Verbandsgemeinde		6 111	3 172	1 292	183	696	768	-
Ortsgemeinden		16 958	4 129	2 381	135	9 218	1 089	5
Gau-Algesheim, St.	339 019 03	6 879	1 552	917	122	3 518	769	1
VG Heidesheim am Rhein	339 000 05	18 552	6 217	2 611	508	7 861	1 339	16
Verbandsgemeinde		9 420	5 962	1 498	249	418	1 293	-
Ortsgemeinden		9 131	254	1 113	259	7 443	46	16
Heidesheim am Rhein	339 027 05	6 983	187	873	219	5 646	45	14
VG Nieder-Olm	339 000 06	49 551	15 912	8 827	378	22 015	2 335	83
Verbandsgemeinde		14 495	7 620	3 892	267	1 682	1 035	-
Ortsgemeinden		35 056	8 292	4 935	112	20 333	1 300	83
Essenheim	339 017 06	4 103	1 425	596	47	1 968	65	2
Klein-Winternheim	339 032 06	4 000	803	497	6	2 562	130	3
Nieder-Olm, St.	339 042 06	11 539	2 207	1 520	44	7 085	616	67
Ober-Olm	339 047 06	3 798	802	528	5	2 359	99	4
Stadecken-Elsheim	339 057 06	5 341	1 712	903	3	2 632	89	3
Zornheim	339 067 06	3 158	613	435	6	1 910	191	2
VG Rhein-Nahe	339 000 01	20 779	5 781	4 053	763	8 518	1 651	14
Verbandsgemeinde		6 284	3 329	1 492	279	749	427	9
Ortsgemeinden		14 495	2 452	2 561	485	7 769	1 224	5
Waldalgesheim	339 062 01	4 033	905	820	55	2 064	188	2
VG Rhein-Selz	339 000 07	64 754	20 756	12 319	1 470	25 516	4 652	41
Verbandsgemeinde		18 264	8 349	5 137	657	2 101	2 019	-
Ortsgemeinden		46 490	12 407	7 182	813	23 415	2 632	41
Guntersblum	339 024 07	5 374	1 733	1 277	95	2 154	111	5
Mommenheim	339 037 07	3 755	1 169	407	56	1 976	145	3
Nierstein, St.	339 043 07	8 517	1 872	1 109	138	4 539	853	7
Oppenheim, St.	339 049 07	9 411	2 532	1 918	321	3 901	730	8
VG Sprendlingen-Gensingen	339 000 08	20 777	6 766	4 540	39	8 346	1 080	5
Verbandsgemeinde		5 951	3 026	1 594	1	594	736	-
Ortsgemeinden		14 826	3 740	2 946	39	7 752	344	5
Gensingen	339 021 08	4 883	1 246	1 186	-	2 372	76	2
Sprendlingen	339 056 08	3 863	889	653	23	2 108	189	1

Gebietskörperschaft (bei Gemeinden nur solche mit 3 000 und mehr Einwohner)	Gem.- Schl.- Nr.	Ausgaben des Vermögenshaushalts					sonstige Ausgaben des Vermögens- haushalts
		zusammen	Sachinvestitionen		Investitionszuweisungen, Darlehen, Tilgungen		
			zusammen	darunter Baumaß- nahmen	an öffentlichen Bereich	an andere Bereiche	
1 000 EUR							

noch: LK Kusel

VG Waldmohr	336 000 06	2 447	1 294	791	42	1 098	14
Verbandsgemeinde		678	392	187	41	239	7
Ortsgemeinden		1 769	902	603	1	859	7
Waldmohr	336 102 06	1 086	687	425	-	395	4
LK Mainz-Bingen	339 000 00	114 327	66 024	52 539	1 621	36 209	10 473
Bingen am Rhein, gkSt.	339 005 00	7 318	4 925	3 960	210	1 660	523
Budenheim	339 009 00	1 602	1 031	807	27	544	-
Ingelheim am Rhein, gkSt.	339 030 00	31 113	14 737	12 352	-	8 669	7 708
VG Bodenheim	339 000 02	16 558	7 423	6 445	51	8 314	770
Verbandsgemeinde		2 584	1 091	827	-	1 493	-
Ortsgemeinden		13 974	6 332	5 618	51	6 821	770
Bodenheim	339 006 02	3 869	2 324	1 890	-	1 429	115
Nackenheim	339 039 02	3 139	1 128	1 031	-	1 947	64
VG Gau-Algesheim	339 000 03	6 634	4 868	4 331	99	1 544	123
Verbandsgemeinde		1 950	834	572	74	1 040	2
Ortsgemeinden		4 685	4 034	3 759	25	504	121
Gau-Algesheim, St.	339 019 03	2 241	1 657	1 476	8	478	98
VG Heidesheim am Rhein	339 000 05	2 933	558	399	34	2 150	191
Verbandsgemeinde		783	306	157	34	444	-
Ortsgemeinden		2 149	253	243	-	1 706	191
Heidesheim am Rhein	339 027 05	2 001	177	169	-	1 646	178
VG Nieder-Olm	339 000 06	13 936	10 542	7 295	-	2 789	605
Verbandsgemeinde		2 819	868	601	-	1 951	-
Ortsgemeinden		11 118	9 674	6 694	-	838	605
Essenheim	339 017 06	2 558	2 410	1 671	-	126	22
Klein-Winternheim	339 032 06	2 105	1 541	1 424	-	328	235
Nieder-Olm, St.	339 042 06	1 105	900	341	-	204	1
Ober-Olm	339 047 06	805	623	49	-	135	47
Stadecken-Elsheim	339 057 06	2 187	2 180	1 731	-	5	2
Zornheim	339 067 06	1 166	1 039	881	-	10	117
VG Rhein-Nahe	339 000 01	11 460	4 427	3 955	29	7 005	-
Verbandsgemeinde		5 786	184	33	26	5 576	-
Ortsgemeinden		5 674	4 243	3 921	2	1 429	-
Waldalgesheim	339 062 01	1 146	819	725	1	326	-
VG Rhein-Selz	339 000 07	16 309	12 128	8 659	550	3 087	545
Verbandsgemeinde		5 085	3 332	2 870	99	1 584	70
Ortsgemeinden		11 224	8 796	5 789	451	1 503	474
Guntersblum	339 024 07	603	139	43	2	318	143
Mommenheim	339 037 07	1 625	1 455	1 411	-	169	0
Nierstein, St.	339 043 07	3 033	2 399	398	430	203	1
Oppenheim, St.	339 049 07	2 169	1 920	1 852	6	227	16
VG Sprendlingen-Gensingen	339 000 08	6 463	5 386	4 337	622	448	8
Verbandsgemeinde		1 159	1 058	565	98	-	3
Ortsgemeinden		5 304	4 328	3 772	523	448	5
Gensingen	339 021 08	3 046	3 026	2 683	-	15	5
Sprendlingen	339 056 08	762	715	601	13	34	-

Gebietskörperschaft (bei Gemeinden nur solche mit 3 000 und mehr Einwohner)	Gem.- Schl.- Nr.	Einnahmen des Verwaltungshaushalts								
		zusammen	Steuern und steuer- ähnliche Ein- nahmen	Gebühren, zweck- gebundene Abgaben	Ein- nahmen aus wirtschaf- tlicher Tätigkeit	laufende Übertragungen			aufgaben- bezogene Leistungs- beteili- gungen	sonstige Ein- nahmen des Ver- waltungs- haushalts
						zu- sam- men	darunter von			
							Bund und Land	Gemein- den / GV und Zweck- verbänden		
1 000 EUR										

noch: LK Kusel

VG Waldmohr	336 000 06	14 330	5 638	398	567	7 539	2 628	4 272	1	188
Verbandsgemeinde		4 990	11	222	26	4 610	1 018	2 961	-	122
Ortsgemeinden		9 340	5 627	176	541	2 930	1 610	1 312	1	66
Waldmohr	336 102 06	6 212	3 963	99	384	1 762	902	856	1	2
LK Mainz-Bingen	339 000 00	486 873	306 585	15 078	22 432	131 725	28 778	89 505	46	11 007
Bingen am Rhein, gkSt.	339 005 00	51 862	36 517	2 332	2 777	9 584	1 705	2 168	12	641
Budenheim	339 009 00	11 737	8 045	464	788	2 334	828	1 337	12	94
Ingelheim am Rhein, gkSt.	339 030 00	176 171	153 525	2 656	2 935	10 779	2 816	7 307	-	6 275
VG Bodenheim	339 000 02	33 967	16 846	1 137	1 078	14 600	2 552	11 809	-	306
Verbandsgemeinde		9 113	7	462	77	8 366	937	7 406	-	201
Ortsgemeinden		24 854	16 839	674	1 001	6 234	1 615	4 403	-	105
Bodenheim	339 006 02	12 321	9 479	291	441	2 094	735	1 244	-	16
Nackenheim	339 039 02	5 530	3 294	88	267	1 809	531	1 246	-	72
VG Gau-Algesheim	339 000 03	25 576	12 321	746	1 304	11 016	2 462	7 810	12	178
Verbandsgemeinde		7 026	33	242	67	6 599	1 313	5 163	-	85
Ortsgemeinden		18 550	12 287	504	1 237	4 418	1 149	2 646	12	92
Gau-Algesheim, St.	339 019 03	7 918	5 085	230	605	1 958	606	818	12	28
VG Heidesheim am Rhein	339 000 05	20 031	8 008	598	912	10 302	1 578	7 587	-	210
Verbandsgemeinde		10 159	22	498	164	9 350	832	7 394	-	124
Ortsgemeinden		9 872	7 986	100	748	952	745	193	-	86
Heidesheim am Rhein	339 027 05	7 265	5 960	80	589	600	589	3	-	36
VG Nieder-Olm	339 000 06	56 074	27 605	2 436	2 011	23 159	4 485	17 877	-	862
Verbandsgemeinde		17 035	74	1 515	243	14 857	2 210	12 208	-	345
Ortsgemeinden		39 039	27 531	921	1 768	8 302	2 275	5 669	-	517
Essenheim	339 017 06	4 269	2 462	149	201	1 445	198	1 173	-	12
Klein-Winternheim	339 032 06	4 425	3 314	86	226	773	209	483	-	26
Nieder-Olm, St.	339 042 06	13 820	10 244	261	558	2 425	1 027	1 282	-	332
Ober-Olm	339 047 06	4 003	2 944	101	204	745	231	500	-	9
Stadecken-Elsheim	339 057 06	5 672	3 636	206	256	1 525	254	1 259	-	49
Zornheim	339 067 06	3 520	2 585	50	169	645	202	419	-	71
VG Rhein-Nahe	339 000 01	21 957	9 275	1 404	2 104	8 892	3 027	5 760	-	282
Verbandsgemeinde		6 375	-	210	77	5 960	1 312	4 617	-	129
Ortsgemeinden		15 582	9 275	1 194	2 027	2 933	1 714	1 143	-	154
Waldalgesheim	339 062 01	4 352	2 458	346	657	871	507	362	-	20
VG Rhein-Selz	339 000 07	61 565	23 762	2 910	2 299	30 947	7 008	21 028	0	1 647
Verbandsgemeinde		20 415	105	947	116	18 576	3 794	14 174	0	671
Ortsgemeinden		41 150	23 658	1 963	2 183	12 371	3 214	6 854	-	976
Guntersblum	339 024 07	4 625	2 292	174	320	1 812	462	1 261	-	27
Mommenheim	339 037 07	3 113	1 871	158	133	892	123	627	-	60
Nierstein, St.	339 043 07	7 605	4 724	386	414	2 038	658	650	-	43
Oppenheim, St.	339 049 07	7 879	4 204	425	495	2 564	738	1 151	-	192
VG Sprendlingen-Gensingen	339 000 08	27 932	10 681	395	6 222	10 113	2 318	6 823	9	511
Verbandsgemeinde		6 924	177	166	4	6 333	1 247	4 152	-	243
Ortsgemeinden		21 008	10 504	229	6 218	3 781	1 071	2 671	9	268
Gensingen	339 021 08	9 117	3 081	109	4 875	975	145	828	-	76
Sprendlingen	339 056 08	4 438	3 173	47	311	851	358	469	9	48

Gebietskörperschaft (bei Gemeinden nur solche mit 3 000 und mehr Einwohner)	Gem.- Schl.- Nr.	Einnahmen des Vermögenshaushalts							sonstige Einnahmen des Vermögens- haushalts
		zusammen	Darlehens- rückflüsse	Beiträge und ähnliche Entgelte	Zuweisungen und Zuschüsse für Investitionen		Schulden- aufnahmen		
					zusammen	darunter von Bund und Land	zusammen	darunter Kredit- markt- mittel	
1 000 EUR									

noch: LK Kusel

VG Waldmohr	336 000 06	1 917	-	271	231	100	759	759	655
Verbandsgemeinde		509	-	-	69	6	432	432	8
Ortsgemeinden		1 408	-	271	163	94	327	327	647
Waldmohr	336 102 06	977	-	240	96	32	-	-	640
LK Mainz-Bingen	339 000 00	62 435	5 569	7 145	11 523	8 878	12 988	12 955	25 210
Bingen am Rhein, gkSt.	339 005 00	3 873	121	535	1 720	1 154	910	910	587
Budenheim	339 009 00	369	-	227	62	50	-	-	80
Ingelheim am Rhein, gkSt.	339 030 00	9 148	5 258	1 577	199	111	-	-	2 114
VG Bodenheim	339 000 02	14 090	2	358	1 701	1 618	4 676	4 676	7 353
Verbandsgemeinde		782	-	-	170	154	601	601	11
Ortsgemeinden		13 308	2	358	1 531	1 463	4 075	4 075	7 342
Bodenheim	339 006 02	2 534	2	48	34	-	1 323	1 323	1 127
Nackenheim	339 039 02	4 189	-	267	1 423	1 390	1 688	1 688	810
VG Gau-Algesheim	339 000 03	3 388	8	566	1 766	1 732	33	-	1 016
Verbandsgemeinde		319	3	-	315	315	-	-	1
Ortsgemeinden		3 069	5	566	1 451	1 417	33	-	1 015
Gau-Algesheim, St.	339 019 03	1 367	-	99	723	722	-	-	545
VG Heidesheim am Rhein	339 000 05	1 343	-	95	163	114	379	379	705
Verbandsgemeinde		182	-	-	39	39	141	141	2
Ortsgemeinden		1 160	-	95	124	75	237	237	704
Heidesheim am Rhein	339 027 05	1 128	-	75	114	65	237	237	702
VG Nieder-Olm	339 000 06	9 755	3	1 777	1 142	887	129	129	6 705
Verbandsgemeinde		148	-	-	148	148	-	-	-
Ortsgemeinden		9 607	3	1 777	995	739	129	129	6 705
Essenheim	339 017 06	2 380	-	554	2	-	-	-	1 824
Klein-Winternheim	339 032 06	1 178	-	65	249	154	-	-	863
Nieder-Olm, St.	339 042 06	2 066	3	271	375	339	-	-	1 418
Ober-Olm	339 047 06	137	-	8	-	-	129	129	-
Stadecken-Elsheim	339 057 06	301	-	19	180	130	-	-	101
Zornheim	339 067 06	2 760	-	806	71	49	-	-	1 883
VG Rhein-Nahe	339 000 01	6 660	2	342	2 165	1 407	2 832	2 832	1 320
Verbandsgemeinde		2 576	-	-	76	76	2 500	2 500	-
Ortsgemeinden		4 083	2	342	2 088	1 330	332	332	1 320
Waldalgesheim	339 062 01	949	2	2	787	70	-	-	159
VG Rhein-Selz	339 000 07	10 781	29	512	2 146	1 445	3 459	3 459	4 635
Verbandsgemeinde		2 210	18	-	404	277	1 787	1 787	1
Ortsgemeinden		8 571	11	512	1 742	1 168	1 672	1 672	4 634
Guntersblum	339 024 07	379	-	22	164	61	174	174	19
Mommenheim	339 037 07	1 325	-	26	342	148	446	446	511
Nierstein, St.	339 043 07	1 807	-	45	338	238	-	-	1 424
Oppenheim, St.	339 049 07	1 187	9	158	525	501	277	277	218
VG Sprendlingen-Gensingen	339 000 08	3 029	147	1 156	459	362	571	571	696
Verbandsgemeinde		1 171	134	-	361	288	-	-	676
Ortsgemeinden		1 858	12	1 156	98	74	571	571	20
Gensingen	339 021 08	262	10	141	98	75	-	-	13
Sprendlingen	339 056 08	648	2	647	- 1	- 1	-	-	-

Gebietskörperschaft (bei Gemeinden nur solche mit 3 000 und mehr Einwohner)	Gem.- Schl.- Nr.	Bruttoausgaben ¹		Bereinigte Bruttoausgaben		Nettoausgaben		Bruttoeinnahmen ¹		Bereinigte Bruttoeinnahmen		Nettoeinnahmen	
		1 000 EUR	EUR je Einw.	1 000 EUR	EUR je Einw.	1 000 EUR	EUR je Einw.	1 000 EUR	EUR je Einw.	1 000 EUR	EUR je Einw.	1 000 EUR	EUR je Einw.
noch: LK Kusel													
VG Waldmohr	336 000 06	14 449	14 449	1 817,95	9 657	1 215,05	13 824	13 824	1 739,27	9 032	1 136,37		
Verbandsgemeinde		3 970	3 970	499,48	2 256	283,83	3 075	3 075	386,94	1 361	171,29		
Ortsgemeinden		10 479	10 479	1 318,46	7 401	931,22	10 748	10 748	1 352,33	7 670	965,08		
Waldmohr	336 102 06	6 904	6 904	1 333,27	5 052	975,66	7 189	7 189	1 388,28	5 337	1 030,67		
LK Mainz-Bingen													
Bingen am Rhein, gkSt.	339 005 00	58 627	54 680	2 271,90	49 145	2 041,92	55 735	51 788	2 151,75	46 253	1 921,77		
Budenheim	339 009 00	12 934	12 934	1 533,33	10 657	1 263,48	12 107	12 107	1 435,29	9 831	1 165,44		
Ingelheim am Rhein, gkSt.	339 030 00	152 490	152 490	6 311,39	142 129	5 882,58	185 319	185 319	7 670,17	174 958	7 241,36		
VG Bodenheim	339 000 02	41 849	41 849	2 200,86	33 093	1 740,37	40 681	40 681	2 139,41	31 925	1 678,92		
Verbandsgemeinde		2 311	2 311	121,56	1 153	60,61	2 519	2 519	132,46	1 360	71,51		
Ortsgemeinden		39 538	39 538	2 079,31	31 941	1 679,76	38 162	38 162	2 006,96	30 565	1 607,41		
Bodenheim	339 006 02	16 084	16 084	2 250,78	14 049	1 966,01	14 855	14 855	2 078,81	12 820	1 794,04		
Nackenheim	339 039 02	8 765	8 765	1 541,72	5 566	979,00	9 719	9 719	1 709,54	6 520	1 146,82		
VG Gau-Algesheim	339 000 03	25 124	24 491	1 487,36	16 992	1 031,96	24 385	23 752	1 442,48	16 253	987,08		
Verbandsgemeinde		3 481	3 401	206,54	1 180	71,67	2 765	2 685	163,06	464	28,19		
Ortsgemeinden		21 643	21 090	1 280,82	15 812	960,29	21 620	21 067	1 279,42	15 789	958,90		
Gau-Algesheim, St.	339 019 03	9 120	8 628	1 287,51	6 469	965,39	9 285	8 792	1 312,08	6 634	989,97		
VG Heidesheim am Rhein	339 000 05	18 586	17 630	1 766,94	11 226	1 125,08	18 476	17 520	1 755,87	11 116	1 114,01		
Verbandsgemeinde		7 306	6 350	636,39	959	96,06	7 443	6 487	650,15	1 096	109,83		
Ortsgemeinden		11 281	11 281	1 130,55	10 267	1 029,01	11 033	11 033	1 105,72	10 020	1 004,18		
Heidesheim am Rhein	339 027 05	8 985	8 985	1 206,64	8 328	1 118,48	8 393	8 393	1 127,19	7 737	1 039,04		
VG Nieder-Olm	339 000 06	52 665	52 665	1 674,34	39 872	1 267,63	55 007	55 007	1 748,81	42 214	1 342,10		
Verbandsgemeinde		6 492	6 492	206,38	2 731	86,82	6 361	6 361	202,22	2 600	82,66		
Ortsgemeinden		46 173	46 173	1 467,96	37 141	1 180,80	48 647	48 647	1 546,59	39 614	1 259,43		
Essenheim	339 017 06	6 661	6 661	1 933,07	5 276	1 531,08	6 649	6 649	1 929,43	5 264	1 527,44		
Klein-Winternheim	339 032 06	6 104	6 104	1 722,94	5 162	1 456,87	5 602	5 602	1 581,29	4 660	1 315,22		
Nieder-Olm, St.	339 042 06	12 644	12 644	1 363,97	9 918	1 069,88	15 886	15 886	1 713,71	13 160	1 419,62		
Ober-Olm	339 047 06	4 603	4 603	1 095,51	3 862	919,14	4 140	4 140	985,24	3 399	808,87		
Stadecken-Elsheim	339 057 06	7 528	7 528	1 633,69	5 835	1 266,17	5 973	5 973	1 296,21	4 279	928,70		
Zornheim	339 067 06	4 324	4 324	1 181,29	3 629	991,51	6 279	6 279	1 715,66	5 585	1 525,87		
VG Rhein-Nahe	339 000 01	28 122	28 122	1 878,04	21 970	1 467,18	24 499	24 499	1 636,10	18 347	1 225,24		
Verbandsgemeinde		7 953	7 953	531,10	5 989	399,93	4 834	4 834	322,81	2 870	191,63		
Ortsgemeinden		20 169	20 169	1 346,94	15 981	1 067,25	19 665	19 665	1 313,30	15 477	1 033,61		
Waldalgesheim	339 062 01	5 179	5 179	1 278,17	4 240	1 046,36	5 302	5 302	1 308,41	4 362	1 076,60		
VG Rhein-Selz	339 000 07	68 599	66 757	1 669,13	48 998	1 225,11	59 882	58 039	1 451,17	40 281	1 007,15		
Verbandsgemeinde		10 885	10 873	271,87	4 998	124,97	10 161	10 149	253,77	4 274	106,87		
Ortsgemeinden		57 714	55 883	1 397,26	44 000	1 100,14	49 721	47 890	1 197,40	36 007	900,28		
Guntersblum	339 024 07	5 977	5 977	1 593,94	4 018	1 071,42	5 004	5 004	1 334,42	3 045	811,90		
Mommenheim	339 037 07	5 380	5 254	1 693,14	4 165	1 342,37	4 438	4 312	1 389,62	3 224	1 038,86		
Nierstein, St.	339 043 07	11 550	10 879	1 369,93	9 233	1 162,66	9 412	8 740	1 100,67	7 094	893,40		
Oppenheim, St.	339 049 07	11 580	10 986	1 538,69	8 574	1 200,78	9 066	8 472	1 186,49	6 059	848,57		
VG Sprendlingen-Gensingen	339 000 08	23 260	23 260	1 661,04	17 500	1 249,74	26 980	26 980	1 926,75	21 221	1 515,45		
Verbandsgemeinde		3 129	3 129	223,45	1 217	86,91	4 114	4 114	293,78	2 202	157,24		
Ortsgemeinden		20 131	20 131	1 437,60	16 283	1 162,83	22 867	22 867	1 632,97	19 019	1 358,20		
Gensingen	339 021 08	7 929	7 929	2 121,10	6 858	1 834,56	9 379	9 379	2 509,07	8 308	2 222,54		
Sprendlingen	339 056 08	4 625	4 625	1 127,31	3 790	923,78	5 086	5 086	1 239,63	4 251	1 036,11		

Gebietskörperschaft (bei Gemeinden nur solche mit 3 000 und mehr Einwohner)	Gem.- Schl.- Nr.	Ausgaben des Verwaltungshaushalts						
		zusammen	Personal- ausgaben	sächliche Verwaltungs- ausgaben	Zins- ausgaben	laufende Übertragungen		sonstige Ausgaben des Verwaltungs- haushalts
						an öffentlichen Bereich	an andere Bereiche	
1 000 EUR								
LK Mayen-Koblenz	137 000 00	346 785	99 652	51 275	12 470	137 177	45 780	430
Andernach, gkSt.	137 003 00	62 837	16 312	8 147	1 804	16 707	19 734	133
Bendorf, St.	137 203 00	19 579	6 273	2 536	1 520	6 298	2 947	6
Mayen, gkSt.	137 068 00	42 942	12 775	6 311	2 631	9 897	11 295	33
VG Maifeld	137 000 02	34 240	10 687	5 319	1 950	15 078	1 187	19
Verbandsgemeinde		9 137	4 724	1 813	566	1 244	785	6
Ortsgemeinden		25 103	5 963	3 506	1 384	13 834	403	13
Münstermaifeld, St.	137 501 02	3 149	306	521	342	1 977	4	0
Ochtendung	137 086 02	5 861	1 900	751	446	2 683	74	7
Polch, St.	137 089 02	8 690	2 377	1 173	476	4 559	100	5
VG Mendig	137 000 04	19 482	5 599	2 852	878	8 917	1 108	126
Verbandsgemeinde		5 704	2 657	1 148	361	828	664	46
Ortsgemeinden		13 778	2 943	1 704	518	8 089	445	79
Mendig, St.	137 069 04	8 804	1 603	1 110	400	5 255	358	78
VG Pellenz	137 000 01	24 136	6 818	3 671	983	11 562	1 078	25
Verbandsgemeinde		6 894	3 831	1 217	138	1 017	689	2
Ortsgemeinden		17 242	2 986	2 454	845	10 544	389	23
Kruff	137 057 01	4 774	891	702	274	2 852	42	13
Nickenich	137 081 01	3 441	523	522	28	2 225	141	1
Plaidt	137 088 01	6 473	1 292	899	462	3 720	93	7
VG Rhein-Mosel	137 000 09	39 296	11 634	5 712	834	18 730	2 363	23
Verbandsgemeinde		9 546	4 766	2 125	199	1 141	1 306	10
Ortsgemeinden		29 750	6 868	3 587	636	17 589	1 057	13
Kobem-Gondorf	137 212 09	3 050	578	435	47	1 840	139	11
VG Vallendar	137 000 07	24 034	6 415	4 170	626	10 765	2 044	13
Verbandsgemeinde		6 829	3 374	1 398	268	972	817	-
Ortsgemeinden		17 205	3 041	2 772	358	9 793	1 227	13
Urbar	137 224 07	2 818	474	425	68	1 781	69	1
Vallendar, St.	137 226 07	11 178	2 049	1 838	253	5 960	1 065	12
VG Vordereifel	137 000 03	24 613	6 534	4 750	459	11 934	928	7
Verbandsgemeinde		6 978	4 045	1 581	80	731	540	-
Ortsgemeinden		17 635	2 489	3 169	379	11 203	388	7
VG Weißenthurm	137 000 08	55 626	16 605	7 807	785	27 290	3 095	45
Verbandsgemeinde		19 691	12 011	3 046	359	1 895	2 381	0
Ortsgemeinden		35 935	4 594	4 762	426	25 395	714	45
Kettig	137 211 08	3 751	1 402	573	94	1 667	14	0
Mülheim-Kärlich, St.	137 216 08	15 466	1 072	1 819	6	12 083	472	14
Urmitz	137 225 08	3 808	481	485	1	2 748	92	2
Weißenthurm, St.	137 228 08	6 933	862	976	257	4 746	84	8
LK Neuwied	138 000 00	293 206	70 977	55 820	7 853	126 550	31 440	566
Neuwied, gkSt.	138 045 00	106 448	26 006	23 021	3 129	27 493	26 673	126
VG Asbach	138 000 01	43 107	7 060	6 445	163	27 369	1 816	254
Verbandsgemeinde		9 635	4 872	3 190	163	631	780	-
Ortsgemeinden		33 472	2 188	3 255	0	26 739	1 035	254
Asbach	138 003 01	4 860	283	821	-	3 386	367	3
Buchholz (Ww.)	138 080 01	4 269	676	565	-	2 704	143	180
Neustadt (Wied)	138 044 01	6 583	430	1 028	0	4 781	337	7
Windhagen	138 077 01	17 760	799	841	-	15 868	188	64

Gebietskörperschaft (bei Gemeinden nur solche mit 3 000 und mehr Einwohner)	Gem.- Schl.- Nr.	Ausgaben des Vermögenshaushalts					
		zusammen	Sachinvestitionen		Investitionszuweisungen, Darlehen, Tilgungen		sonstige Ausgaben des Vermögens- haushalts
			zusammen	darunter Baumaß- nahmen	an öffentlichen Bereich	an andere Bereiche	
1 000 EUR							
LK Mayen-Koblenz	137 000 00	63 726	38 877	29 370	951	23 514	384
Andernach, gkSt.	137 003 00	8 509	5 315	4 063	79	3 023	91
Bendorf, St.	137 203 00	3 055	2 029	1 534	49	965	12
Mayen, gkSt.	137 068 00	4 810	2 389	1 611	75	2 331	15
VG Maifeld	137 000 02	13 085	3 488	2 895	-	9 586	11
Verbandsgemeinde		4 309	697	558	-	3 612	-
Ortsgemeinden		8 775	2 791	2 338	-	5 974	11
Münstermaifeld, St.	137 501 02	2 345	70	32	-	2 275	-
Ochtendung	137 086 02	898	77	29	-	821	-
Polch, St.	137 089 02	3 494	812	738	-	2 682	-
VG Mendig	137 000 04	5 743	4 157	1 388	10	1 530	46
Verbandsgemeinde		981	491	241	-	484	6
Ortsgemeinden		4 762	3 666	1 147	10	1 046	40
Mendig, St.	137 069 04	3 977	2 982	654	-	953	41
VG Pellenz	137 000 01	3 390	2 794	2 363	118	477	0
Verbandsgemeinde		1 881	1 689	1 345	71	121	0
Ortsgemeinden		1 509	1 106	1 019	47	356	-
Krufft	137 057 01	403	289	243	32	82	-
Nickenich	137 081 01	496	483	470	0	12	-
Plaidt	137 088 01	473	277	254	15	181	-
VG Rhein-Mosel	137 000 09	8 379	6 436	5 707	211	1 622	110
Verbandsgemeinde		1 217	945	671	20	235	17
Ortsgemeinden		7 162	5 491	5 036	191	1 387	92
Kobern-Gondorf	137 212 09	1 247	1 125	1 070	-	122	-
VG Vallendar	137 000 07	3 019	2 052	1 295	123	843	1
Verbandsgemeinde		694	160	64	106	428	-
Ortsgemeinden		2 325	1 892	1 231	17	416	1
Urbar	137 224 07	545	501	471	-	44	-
Vallendar, St.	137 226 07	1 106	767	284	-	338	1
VG Vordereifel	137 000 03	4 303	2 156	1 450	241	1 876	30
Verbandsgemeinde		854	319	202	140	391	3
Ortsgemeinden		3 450	1 837	1 248	101	1 484	27
VG Weißenthurm	137 000 08	9 433	8 062	7 064	44	1 259	69
Verbandsgemeinde		3 823	3 110	2 757	43	637	33
Ortsgemeinden		5 610	4 952	4 308	1	622	36
Kettig	137 211 08	315	264	261	-	48	3
Mülheim-Kärlich, St.	137 216 08	2 602	2 384	2 016	1	206	11
Urmitz	137 225 08	726	722	675	-	-	4
Weißenthurm, St.	137 228 08	874	603	502	-	260	10
LK Neuwied	138 000 00	36 986	21 780	17 199	3 642	10 270	1 295
Neuwied, gkSt.	138 045 00	7 185	3 706	2 847	380	3 097	2
VG Asbach	138 000 01	5 456	4 458	3 802	203	697	98
Verbandsgemeinde		3 022	2 122	1 769	203	697	-
Ortsgemeinden		2 434	2 336	2 033	-	-	98
Asbach	138 003 01	800	757	635	-	-	44
Buchholz (Ww.)	138 080 01	320	318	265	-	-	2
Neustadt (Wied)	138 044 01	944	929	841	-	-	15
Windhagen	138 077 01	369	332	292	-	-	37

Gebietskörperschaft (bei Gemeinden nur solche mit 3 000 und mehr Einwohner)	Gem.- Schl.- Nr.	Einnahmen des Verwaltungshaushalts								
		zusammen	Steuern und steuer- ähnliche Ein- nahmen	Gebühren, zweck- gebundene Abgaben	Ein- nahmen aus wirtschaft- licher Tätigkeit	laufende Übertragungen			aufgaben- bezogene Leistungs- beteili- gungen	sonstige Ein- nahmen des Ver- waltungs- haushalts
						zu- sam- men	darunter von			
							Bund und Land	Gemein- den / GV und Zweck- verbänden		
1 000 EUR										
LK Mayen-Koblenz	137 000 00	360 003	185 408	11 778	15 505	142 980	39 049	86 250	97	4 234
Andernach, gkSt.	137 003 00	66 214	35 852	3 058	2 543	23 797	3 868	12 163	13	951
Bendorf, St.	137 203 00	19 660	11 022	568	922	6 654	3 271	2 864	6	488
Mayen, gkSt.	137 068 00	38 431	20 115	2 032	1 933	13 971	5 907	5 282	-	380
VG Maifeld	137 000 02	36 821	17 527	836	1 463	16 644	5 378	10 850	-	352
Verbandsgemeinde		10 154	147	295	66	9 456	2 196	7 026	-	190
Ortsgemeinden		26 667	17 380	541	1 397	7 187	3 183	3 824	-	162
Münstermaifeld, St.	137 501 02	3 023	1 878	108	172	861	819	21	-	4
Ochtendung	137 086 02	5 982	3 745	125	318	1 761	367	1 317	-	33
Polch, St.	137 089 02	9 904	6 977	207	480	2 185	592	1 573	-	56
VG Mendig	137 000 04	20 455	9 450	880	996	8 848	2 431	5 751	21	261
Verbandsgemeinde		6 577	238	221	7	5 986	1 212	4 175	-	125
Ortsgemeinden		13 878	9 212	659	988	2 862	1 219	1 576	21	136
Mendig, St.	137 069 04	8 858	6 250	592	588	1 289	583	679	21	118
VG Pellenz	137 000 01	24 714	12 849	431	1 082	10 121	2 733	6 750	-	230
Verbandsgemeinde		7 620	24	193	23	7 241	1 263	5 453	-	139
Ortsgemeinden		17 094	12 825	238	1 059	2 880	1 470	1 298	-	92
Kruff	137 057 01	4 533	3 470	28	337	677	254	386	-	20
Nickenich	137 081 01	3 244	2 566	38	282	348	185	131	-	10
Plaidt	137 088 01	6 435	4 671	147	289	1 316	538	764	-	11
VG Rhein-Mosel	137 000 09	43 507	22 878	1 295	1 683	17 216	4 341	12 164	24	411
Verbandsgemeinde		10 983	76	571	49	10 072	1 920	7 634	24	192
Ortsgemeinden		32 523	22 802	724	1 633	7 145	2 420	4 530	-	219
Kobem-Gondorf	137 212 09	3 714	2 690	88	141	740	394	317	-	55
VG Vallendar	137 000 07	26 447	13 196	790	1 508	10 762	2 963	6 527	-	191
Verbandsgemeinde		7 674	88	430	110	6 906	1 321	5 289	-	139
Ortsgemeinden		18 773	13 107	360	1 397	3 856	1 642	1 238	-	52
Urbar	137 224 07	2 896	2 238	43	158	447	175	261	-	9
Vallendar, St.	137 226 07	12 768	8 607	278	1 007	2 844	1 080	820	-	32
VG Vordereifel	137 000 03	24 133	10 215	689	1 557	11 418	3 828	7 090	33	220
Verbandsgemeinde		7 599	16	166	10	7 339	1 235	5 941	-	69
Ortsgemeinden		16 534	10 199	523	1 548	4 079	2 592	1 149	33	151
VG Weißenthurm	137 000 08	59 621	32 305	1 199	1 818	23 549	4 330	16 808	-	750
Verbandsgemeinde		21 202	162	703	128	19 909	2 091	15 739	-	299
Ortsgemeinden		38 418	32 143	495	1 689	3 639	2 238	1 070	-	451
Kettig	137 211 08	3 613	2 253	110	127	1 098	165	928	-	25
Mülheim-Kärlich, St.	137 216 08	17 406	15 254	171	614	1 122	792	58	-	245
Urmitz	137 225 08	4 262	3 663	36	281	182	171	6	-	99
Weißenthurm, St.	137 228 08	7 332	6 310	101	326	548	442	77	-	47
LK Neuwied	138 000 00	305 491	161 200	9 010	15 807	113 949	39 202	68 298	227	5 297
Neuwied, gkSt.	138 045 00	104 443	53 802	3 651	5 948	39 441	20 566	17 397	166	1 436
VG Asbach	138 000 01	42 800	28 022	502	1 097	12 412	1 742	10 177	-	768
Verbandsgemeinde		10 950	28	335	54	10 214	551	9 207	-	319
Ortsgemeinden		31 850	27 993	167	1 043	2 198	1 191	971	-	448
Asbach	138 003 01	5 325	4 665	26	281	270	257	1	-	82
Buchholz (Ww.)	138 080 01	4 274	3 379	43	209	639	190	432	-	3
Neustadt (Wied)	138 044 01	7 275	6 466	32	381	301	278	19	-	96
Windhagen	138 077 01	14 977	13 483	66	173	989	465	519	-	267

Gebietskörperschaft (bei Gemeinden nur solche mit 3 000 und mehr Einwohner)	Gem.- Schl.- Nr.	Einnahmen des Vermögenshaushalts							
		zusammen	Darlehens- rückflüsse	Beiträge und ähnliche Entgelte	Zuweisungen und Zuschüsse für Investitionen		Schulden- aufnahmen		sonstige Einnahmen des Vermögens- haushalts
					zusammen	darunter von Bund und Land	zusammen	darunter Kredit- markt- mittel	
1 000 EUR									
LK Mayen-Koblenz	137 000 00	52 653	669	7 138	14 659	11 121	24 197	24 197	5 990
Andernach, gkSt.	137 003 00	10 289	88	846	1 427	1 251	6 379	6 379	1 549
Bendorf, St.	137 203 00	2 134	21	366	1 082	875	447	447	219
Mayen, gkSt.	137 068 00	2 980	475	225	968	912	1 131	1 131	181
VG Maifeld	137 000 02	12 349	-	1 163	2 837	2 554	7 429	7 429	920
Verbandsgemeinde		2 096	-	-	312	303	1 784	1 784	0
Ortsgemeinden		10 253	-	1 163	2 525	2 252	5 644	5 644	920
Münstermaifeld, St.	137 501 02	2 597	-	38	828	818	1 729	1 729	3
Ochtendung	137 086 02	1 163	-	57	270	185	756	756	80
Polch, St.	137 089 02	3 906	-	95	848	763	2 558	2 558	406
VG Mendig	137 000 04	4 107	-	332	899	439	1 897	1 897	978
Verbandsgemeinde		263	-	-	118	95	144	144	1
Ortsgemeinden		3 844	-	332	781	344	1 753	1 753	977
Mendig, St.	137 069 04	3 132	-	185	768	340	1 753	1 753	426
VG Pellenz	137 000 01	4 217	3	456	1 769	1 359	1 743	1 743	246
Verbandsgemeinde		2 765	-	-	1 428	1 197	1 336	1 336	2
Ortsgemeinden		1 452	3	456	341	161	408	408	244
Kruft	137 057 01	647	-	173	214	122	63	63	196
Nickenich	137 081 01	490	3	137	7	4	298	298	45
Plaidt	137 088 01	261	-	138	120	35	-	-	3
VG Rhein-Mosel	137 000 09	4 825	0	421	1 474	1 043	2 202	2 202	728
Verbandsgemeinde		272	0	-	269	224	-	-	3
Ortsgemeinden		4 553	-	421	1 205	819	2 202	2 202	725
Kobern-Gondorf	137 212 09	487	-	14	19	16	453	453	1
VG Vallendar	137 000 07	1 809	38	482	747	660	500	500	42
Verbandsgemeinde		154	28	-	125	96	-	-	-
Ortsgemeinden		1 655	10	482	622	564	500	500	42
Urbar	137 224 07	70	-	69	-	-	-	-	1
Vallendar, St.	137 226 07	775	10	218	507	469	-	-	41
VG Vordereifel	137 000 03	3 382	44	546	665	464	1 993	1 993	134
Verbandsgemeinde		895	2	-	147	72	744	744	2
Ortsgemeinden		2 487	42	546	518	392	1 248	1 248	133
VG Weißenthurm	137 000 08	6 560	-	2 301	2 791	1 563	476	476	992
Verbandsgemeinde		1 154	-	-	1 038	150	116	116	-
Ortsgemeinden		5 406	-	2 301	1 752	1 413	361	361	992
Kettig	137 211 08	527	-	235	143	26	-	-	149
Mülheim-Kärlich, St.	137 216 08	2 785	-	1 556	442	434	-	-	787
Urmitz	137 225 08	449	-	79	319	310	-	-	51
Weißenthurm, St.	137 228 08	480	-	183	296	257	-	-	2
LK Neuwied	138 000 00	25 589	81	7 054	3 422	2 498	11 327	11 327	3 705
Neuwied, gkSt.	138 045 00	6 524	73	1 780	1 057	890	3 100	3 100	514
VG Asbach	138 000 01	1 388	-	380	470	389	-	-	538
Verbandsgemeinde		569	-	-	272	247	-	-	297
Ortsgemeinden		818	-	380	197	142	-	-	241
Asbach	138 003 01	381	-	191	9	2	-	-	181
Buchholz (Ww.)	138 080 01	133	-	39	39	27	-	-	55
Neustadt (Wied)	138 044 01	259	-	128	132	94	-	-	0
Windhagen	138 077 01	46	-	23	18	18	-	-	4

Gebietskörperschaft (bei Gemeinden nur solche mit 3 000 und mehr Einwohner)	Gem.- Schl.- Nr.	Brutto- aus- gaben ¹	Bereinigte Bruttoausgaben		Nettoausgaben		Brutto- ein- nahmen ¹	Bereinigte Bruttoeinnahmen		Nettoeinnahmen	
			1 000 EUR	EUR je Einw.	1 000 EUR	EUR je Einw.		1 000 EUR	EUR je Einw.	1 000 EUR	EUR je Einw.
LK Mayen-Koblenz	137 000 00	372 814	364 116	1 736,66	262 786	1 253,37	374 959	366 261	1 746,89	264 931	1 263,60
Andernach, gkSt.	137 003 00	71 345	65 493	2 260,50	48 053	1 658,53	76 503	70 651	2 438,53	53 211	1 836,57
Bendorf, St.	137 203 00	22 635	22 634	1 369,41	15 577	942,46	21 794	21 793	1 318,56	14 737	891,61
Mayen, gkSt.	137 068 00	47 753	45 906	2 467,39	33 765	1 814,84	41 412	39 565	2 126,59	27 425	1 474,04
VG Maifeld	137 000 02	41 457	41 457	1 717,34	28 382	1 175,74	43 303	43 303	1 793,82	30 229	1 252,22
Verbandsgemeinde		7 579	7 579	313,95	3 898	161,48	6 383	6 383	264,40	2 702	111,94
Ortsgemeinden		33 878	33 878	1 403,39	24 484	1 014,26	36 920	36 920	1 529,41	27 526	1 140,28
Münstermaifeld, St.	137 501 02	5 494	5 494	1 579,17	3 836	1 102,69	5 620	5 620	1 615,42	3 962	1 138,94
Ochtendung	137 086 02	6 759	6 759	1 268,40	4 805	901,75	7 145	7 145	1 340,75	5 191	974,10
Polch, St.	137 089 02	12 184	12 184	1 839,34	9 216	1 391,33	13 810	13 810	2 084,91	10 843	1 636,90
VG Mendig	137 000 04	21 529	21 529	1 622,39	16 261	1 225,43	20 866	20 866	1 572,38	15 598	1 175,43
Verbandsgemeinde		2 989	2 989	225,25	1 184	89,26	3 144	3 144	236,91	1 339	100,92
Ortsgemeinden		18 540	18 540	1 397,13	15 077	1 136,17	17 722	17 722	1 335,47	14 259	1 074,50
Mendig, St.	137 069 04	12 781	12 781	1 487,69	10 878	1 266,19	11 990	11 990	1 395,66	10 087	1 174,16
VG Pellenz	137 000 01	22 937	22 937	1 408,55	16 435	1 009,29	24 342	24 342	1 494,85	17 841	1 095,59
Verbandsgemeinde		4 186	4 186	257,05	627	38,51	5 797	5 797	355,96	2 238	137,41
Ortsgemeinden		18 751	18 751	1 151,50	15 808	970,79	18 546	18 546	1 138,89	15 603	958,17
Kruff	137 057 01	5 177	5 177	1 331,41	4 402	1 132,32	5 179	5 179	1 332,10	4 405	1 133,00
Nickenich	137 081 01	3 937	3 937	1 070,41	3 614	982,62	3 734	3 734	1 015,23	3 411	927,45
Plaidt	137 088 01	6 946	6 946	1 197,80	5 609	967,26	6 695	6 695	1 154,59	5 359	924,05
VG Rhein-Mosel	137 000 09	42 150	42 133	1 575,58	29 801	1 114,44	42 807	42 789	1 600,13	30 458	1 138,99
Verbandsgemeinde		5 238	5 233	195,68	903	33,79	5 731	5 725	214,10	1 396	52,21
Ortsgemeinden		36 912	36 900	1 379,90	28 898	1 080,65	37 076	37 064	1 386,03	29 061	1 086,78
Kobem-Gondorf	137 212 09	4 297	4 297	1 357,35	3 571	1 128,00	4 200	4 200	1 326,74	3 474	1 097,38
VG Vallendar	137 000 07	22 533	21 552	1 426,69	15 876	1 050,95	23 736	22 755	1 506,35	17 079	1 130,61
Verbandsgemeinde		3 003	2 903	192,18	692	45,82	3 308	3 208	212,37	997	66,01
Ortsgemeinden		19 530	18 648	1 234,51	15 183	1 005,12	20 428	19 547	1 293,98	16 082	1 064,59
Urbar	137 224 07	3 363	3 362	1 061,45	2 925	923,73	2 966	2 965	936,15	2 529	798,43
Vallendar, St.	137 226 07	12 283	11 412	1 386,01	9 043	1 098,21	13 543	12 672	1 539,02	10 302	1 251,21
VG Vordereifel	137 000 03	24 830	24 830	1 513,02	17 415	1 061,21	23 428	23 428	1 427,61	16 014	975,80
Verbandsgemeinde		3 745	3 745	228,23	523	31,89	4 408	4 408	268,59	1 186	72,26
Ortsgemeinden		21 085	21 085	1 284,79	16 892	1 029,31	19 021	19 021	1 159,02	14 828	903,54
VG Weißenthurm	137 000 08	55 647	55 647	1 655,85	41 220	1 226,56	56 768	56 768	1 689,22	42 341	1 259,93
Verbandsgemeinde		14 101	14 101	419,60	4 632	137,82	12 943	12 943	385,15	3 474	103,37
Ortsgemeinden		41 545	41 545	1 236,25	36 588	1 088,74	43 825	43 825	1 304,07	38 867	1 156,56
Kettig	137 211 08	4 066	4 066	1 232,91	2 839	860,80	4 140	4 140	1 255,31	2 913	883,20
Mülheim-Kärlich, St.	137 216 08	18 068	18 068	1 657,12	16 764	1 537,55	20 191	20 191	1 851,84	18 887	1 732,28
Urmitz	137 225 08	4 534	4 534	1 298,08	4 038	1 155,96	4 711	4 711	1 348,62	4 214	1 206,50
Weißenthurm, St.	137 228 08	7 807	7 807	937,45	6 995	839,89	7 812	7 812	938,09	7 000	840,53
LK Neuwied	138 000 00	296 488	296 438	1 650,92	217 847	1 213,23	297 375	297 325	1 655,86	218 734	1 218,17
Neuwied, gkSt.	138 045 00	113 633	113 633	1 774,80	74 444	1 162,72	110 967	110 967	1 733,16	71 778	1 121,08
VG Asbach	138 000 01	40 167	40 116	1 830,71	36 145	1 649,48	35 792	35 741	1 631,04	31 770	1 449,81
Verbandsgemeinde		4 261	4 211	192,15	2 577	117,58	3 123	3 072	140,20	1 438	65,64
Ortsgemeinden		35 906	35 906	1 638,57	33 569	1 531,90	32 669	32 669	1 490,84	30 331	1 384,17
Asbach	138 003 01	5 660	5 660	800,23	5 400	763,50	5 705	5 705	806,64	5 446	769,91
Buchholz (Ww.)	138 080 01	4 589	4 589	1 037,74	3 926	887,92	4 406	4 406	996,45	3 744	846,63
Neustadt (Wied)	138 044 01	7 527	7 527	1 213,52	7 115	1 147,04	7 534	7 534	1 214,58	7 122	1 148,10
Windhagen	138 077 01	18 130	18 130	4 301,19	17 127	4 063,30	15 023	15 023	3 564,17	14 020	3 326,28

Gebietskörperschaft (bei Gemeinden nur solche mit 3 000 und mehr Einwohner)	Gem.- Schl.- Nr.	Ausgaben des Verwaltungshaushalts						sonstige Ausgaben des Verwaltungs- haushalts
		zusammen	Personal- ausgaben	sächliche Verwaltungs- ausgaben	Zins- ausgaben	laufende Übertragungen		
						an öffentlichen Bereich	an andere Bereiche	
1 000 EUR								

noch: LK Neuwied

VG Bad Hönningen	138 000 02	18 673	3 938	3 007	1 667	9 873	181	7
Verbandsgemeinde		6 387	3 555	1 595	261	811	165	1
Ortsgemeinden		12 286	383	1 412	1 406	9 063	16	6
Bad Hönningen, St.	138 004 02	7 208	140	804	1 137	5 115	7	5
Rheinbrohl	138 063 02	3 192	200	373	115	2 497	6	1
VG Dierdorf	138 000 03	15 359	4 609	2 739	232	7 580	194	4
Verbandsgemeinde		4 619	2 360	1 192	132	848	85	1
Ortsgemeinden		10 739	2 249	1 547	100	6 732	108	3
Dierdorf, St.	138 012 03	5 939	1 808	728	95	3 306	-	2
VG Linz am Rhein	138 000 04	31 286	7 739	6 423	512	16 183	311	119
Verbandsgemeinde		6 050	3 323	1 703	359	529	136	-
Ortsgemeinden		25 237	4 416	4 720	153	15 654	175	119
Linz am Rhein, St.	138 041 04	6 500	699	1 785	-	3 850	155	9
Skt. Katharinen (LK Neuwied)	138 068 04	5 065	1 124	661	82	3 124	8	67
Vettelschoß	138 075 04	8 531	1 261	1 298	29	5 923	-	20
VG Puderbach	138 000 05	23 829	7 208	4 069	592	11 409	552	0
Verbandsgemeinde		10 048	6 361	2 014	392	1 087	194	-
Ortsgemeinden		13 782	847	2 055	200	10 322	358	0
VG Rengsdorf	138 000 06	21 030	4 087	4 222	263	11 673	757	29
Verbandsgemeinde		5 131	2 687	1 192	251	786	216	-
Ortsgemeinden		15 899	1 400	3 030	12	10 887	541	29
VG Unkel	138 000 07	20 146	6 158	3 489	988	8 851	634	27
Verbandsgemeinde		4 884	2 793	1 051	399	554	82	5
Ortsgemeinden		15 263	3 365	2 438	589	8 297	552	22
Rheinbreitbach	138 062 07	6 301	1 398	1 026	249	3 593	34	2
Unkel, St.	138 073 07	5 132	964	687	180	2 813	473	16
VG Waldbreitbach	138 000 08	13 327	4 173	2 405	306	6 118	324	-
Verbandsgemeinde		4 760	2 749	1 125	178	543	164	-
Ortsgemeinden		8 567	1 424	1 280	129	5 575	160	-
LK Rhein-Hunsrück-Kreis	140 000 00	160 522	42 998	32 568	1 082	79 228	4 275	371
Boppard, St.	140 501 00	20 750	7 624	3 316	262	9 045	496	7
VG Emmelshausen	140 000 02	20 188	4 870	3 841	108	10 877	483	9
Verbandsgemeinde		5 438	2 903	1 502	56	912	61	3
Ortsgemeinden		14 750	1 967	2 339	51	9 965	422	6
Emmelshausen, St.	140 036 02	4 628	921	562	19	3 021	104	2
VG Kastellaun	140 000 03	24 331	5 782	5 141	114	12 424	861	10
Verbandsgemeinde		6 311	3 120	2 007	72	1 015	96	-
Ortsgemeinden		18 020	2 662	3 133	42	11 409	764	10
Kastellaun, St.	140 064 03	5 367	356	649	8	3 956	391	8
VG Kirchberg (Hunsrück)	140 000 04	32 347	8 974	6 732	61	15 625	725	231
Verbandsgemeinde		7 708	4 239	2 176	24	1 244	25	-
Ortsgemeinden		24 639	4 734	4 555	37	14 381	700	231
Kirchberg (Hunsrück), St.	140 067 04	4 946	508	731	29	3 356	239	82
Sohren	140 145 04	3 739	1 281	516	3	1 873	22	45
VG Rheinböllen	140 000 05	15 847	4 347	3 597	157	7 368	375	3
Verbandsgemeinde		5 831	3 576	1 519	144	569	23	0
Ortsgemeinden		10 015	771	2 078	13	6 799	352	3

Gebietskörperschaft (bei Gemeinden nur solche mit 3 000 und mehr Einwohner)	Gem.- Schl.- Nr.	Ausgaben des Vermögenshaushalts					sonstige Ausgaben des Vermögens- haushalts
		zusammen	Sachinvestitionen		Investitionszuweisungen, Darlehen, Tilgungen		
			zusammen	darunter Baumaß- nahmen	an öffentlichen Bereich	an andere Bereiche	
1 000 EUR							

noch: LK Neuwied

VG Bad Hönningen	138 000 02	2 527	1 103	815	97	1 202	125
Verbandsgemeinde		759	283	49	12	402	62
Ortsgemeinden		1 768	820	766	85	800	63
Bad Hönningen, St.	138 004 02	729	100	91	-	629	-
Rheinbrohl	138 063 02	813	702	675	-	111	-
VG Dierdorf	138 000 03	4 038	1 899	1 667	561	1 382	196
Verbandsgemeinde		2 422	753	602	556	1 062	51
Ortsgemeinden		1 615	1 146	1 065	5	320	145
Dierdorf, St.	138 012 03	1 156	815	770	3	199	139
VG Linz am Rhein	138 000 04	3 462	2 671	2 222	36	671	85
Verbandsgemeinde		995	416	286	23	556	-
Ortsgemeinden		2 468	2 255	1 936	13	115	85
Linz am Rhein, St.	138 041 04	1 222	1 180	1 121	-	-	42
Skt. Katharinen (LK Neuwied)	138 068 04	538	457	284	-	38	43
Vettelschoß	138 075 04	315	315	277	-	-	-
VG Puderbach	138 000 05	2 896	1 377	994	179	1 156	184
Verbandsgemeinde		1 861	987	749	156	535	183
Ortsgemeinden		1 034	389	246	23	621	1
VG Rengsdorf	138 000 06	5 730	3 176	2 291	1 843	89	622
Verbandsgemeinde		2 376	576	333	1 800	-	-
Ortsgemeinden		3 355	2 601	1 958	43	89	622
VG Unkel	138 000 07	3 945	2 081	1 793	305	1 551	9
Verbandsgemeinde		523	103	34	150	269	-
Ortsgemeinden		3 422	1 978	1 758	155	1 282	9
Rheinbreitbach	138 062 07	2 347	1 712	1 588	6	621	9
Unkel, St.	138 073 07	388	47	33	134	208	0
VG Waldbreitbach	138 000 08	1 747	1 309	768	39	425	- 26
Verbandsgemeinde		905	597	133	35	273	-
Ortsgemeinden		842	713	635	4	152	- 26
LK Rhein-Hunsrück-Kreis	140 000 00	39 073	32 291	27 065	761	4 968	1 052
Boppard, St.	140 501 00	4 463	3 457	3 166	25	982	-
VG Emmelshausen	140 000 02	8 277	6 600	4 845	171	1 460	46
Verbandsgemeinde		966	217	124	165	584	1
Ortsgemeinden		7 310	6 383	4 721	6	875	46
Emmelshausen, St.	140 036 02	631	545	137	-	86	-
VG Kastellaun	140 000 03	6 834	5 908	5 531	113	804	9
Verbandsgemeinde		503	119	4	62	313	9
Ortsgemeinden		6 331	5 789	5 527	50	491	1
Kastellaun, St.	140 064 03	2 350	2 170	2 052	-	181	-
VG Kirchberg (Hunsrück)	140 000 04	5 615	5 008	4 377	312	117	178
Verbandsgemeinde		1 176	841	579	281	54	-
Ortsgemeinden		4 439	4 167	3 798	31	64	178
Kirchberg (Hunsrück), St.	140 067 04	1 089	1 020	999	-	-	68
Sohren	140 145 04	174	128	117	-	41	4
VG Rheinböllen	140 000 05	2 848	2 308	1 694	48	484	8
Verbandsgemeinde		494	326	180	27	132	8
Ortsgemeinden		2 354	1 981	1 513	21	352	-

Gebietskörperschaft (bei Gemeinden nur solche mit 3 000 und mehr Einwohner)	Gem.- Schl.- Nr.	Einnahmen des Verwaltungshaushalts								
		zusammen	Steuern und steuer- ähnliche Ein- nahmen	Gebühren, zweck- gebundene Abgaben	Ein- nahmen aus wirtschaf- tlicher Tätigkeit	laufende Übertragungen			aufgaben- bezogene Leistungs- beteili- gungen	sonstige Ein- nahmen des Ver- waltungs- haushalts
						zu- sam- men	darunter von			
							Bund und Land	Gemein- den / GV und Zweck- verbänden		
1 000 EUR										

noch: LK Neuwied

VG Bad Hönningen	138 000 02	20 664	9 642	394	813	8 458	2 733	5 126	8	1 349
Verbandsgemeinde		8 065	15	154	68	6 496	995	5 027	8	1 325
Ortsgemeinden		12 599	9 628	239	745	1 962	1 738	99	-	24
Bad Hönningen, St.	138 004 02	7 930	6 292	175	421	1 030	942	41	-	13
Rheinbrohl	138 063 02	2 968	2 305	52	243	360	250	56	-	9
VG Dierdorf	138 000 03	16 105	6 694	1 409	711	7 205	1 864	4 962	8	77
Verbandsgemeinde		6 028	148	531	251	5 029	998	3 742	8	60
Ortsgemeinden		10 077	6 546	878	460	2 176	866	1 220	-	17
Dierdorf, St.	138 012 03	5 135	2 890	284	260	1 693	398	1 215	-	9
VG Linz am Rhein	138 000 04	37 696	21 699	854	2 152	12 440	2 125	8 490	10	541
Verbandsgemeinde		9 117	63	226	418	8 186	634	6 202	1	224
Ortsgemeinden		28 579	21 636	629	1 735	4 254	1 491	2 288	9	316
Linz am Rhein, St.	138 041 04	7 110	5 321	288	472	956	719	3	7	66
Skt. Katharinen (LK Neuwied)	138 068 04	5 196	4 060	100	132	897	184	662	-	7
Vettelschoß	138 075 04	10 843	8 582	147	678	1 201	222	820	-	236
VG Puderbach	138 000 05	24 545	9 692	649	1 645	12 373	3 626	8 382	8	179
Verbandsgemeinde		10 350	4	298	106	9 832	1 315	8 261	8	101
Ortsgemeinden		14 196	9 688	350	1 539	2 541	2 311	120	-	78
VG Rengsdorf	138 000 06	25 228	15 675	548	1 735	6 720	2 287	3 943	4	547
Verbandsgemeinde		5 926	337	205	61	5 126	912	3 918	4	193
Ortsgemeinden		19 302	15 337	343	1 673	1 594	1 374	25	-	354
VG Unkel	138 000 07	20 106	10 288	417	1 035	8 049	2 196	5 579	-	316
Verbandsgemeinde		5 251	85	199	109	4 601	891	3 487	-	256
Ortsgemeinden		14 855	10 203	219	926	3 448	1 305	2 092	-	60
Rheinbreitbach	138 062 07	6 077	4 466	107	284	1 178	345	811	-	42
Unkel, St.	138 073 07	4 856	3 259	55	317	1 222	555	645	-	4
VG Waldbreitbach	138 000 08	13 903	5 686	586	670	6 851	2 064	4 242	23	86
Verbandsgemeinde		5 063	3	426	28	4 551	828	3 232	6	48
Ortsgemeinden		8 839	5 683	160	642	2 300	1 237	1 011	17	38
LK Rhein-Hunsrück-Kreis	140 000 00	175 356	81 989	7 160	20 577	62 397	20 615	37 783	41	3 192
Boppard, St.	140 501 00	20 086	14 257	1 279	1 328	2 962	1 863	716	25	235
VG Emmelshausen	140 000 02	22 262	10 848	592	2 542	8 070	2 634	4 952	-	210
Verbandsgemeinde		6 110	100	323	116	5 512	1 252	3 944	-	60
Ortsgemeinden		16 152	10 748	270	2 427	2 558	1 383	1 008	-	150
Emmelshausen, St.	140 036 02	4 734	3 297	45	469	884	429	441	-	39
VG Kastellaun	140 000 03	25 340	10 893	1 052	3 369	9 549	3 030	6 033	-	478
Verbandsgemeinde		7 234	84	739	95	6 091	1 286	4 590	-	226
Ortsgemeinden		18 106	10 809	313	3 275	3 458	1 744	1 442	-	251
Kastellaun, St.	140 064 03	5 199	3 901	53	489	610	520	35	-	147
VG Kirchberg (Hunsrück)	140 000 04	34 025	13 636	1 228	3 158	15 338	5 158	9 497	4	661
Verbandsgemeinde		9 173	276	625	27	8 060	1 665	6 086	-	186
Ortsgemeinden		24 852	13 360	603	3 131	7 278	3 494	3 412	4	476
Kirchberg (Hunsrück), St.	140 067 04	4 249	3 346	65	301	443	259	170	-	94
Sohren	140 145 04	3 788	1 731	46	211	1 792	754	1 038	-	8
VG Rheinböllen	140 000 05	20 137	7 622	202	3 720	7 933	2 269	5 223	-	660
Verbandsgemeinde		6 984	82	134	337	6 315	1 021	5 133	-	116
Ortsgemeinden		13 153	7 541	69	3 383	1 618	1 248	90	-	544

Gebietskörperschaft (bei Gemeinden nur solche mit 3 000 und mehr Einwohner)	Gem.- Schl.- Nr.	Einnahmen des Vermögenshaushalts							sonstige Einnahmen des Vermögens- haushalts
		zusammen	Darlehens- rückflüsse	Beiträge und ähnliche Entgelte	Zuweisungen und Zuschüsse für Investitionen		Schulden- aufnahmen		
					zusammen	darunter von Bund und Land	zusammen	darunter Kredit- markt- mittel	
1 000 EUR									

noch: LK Neuwied

VG Bad Hönningen	138 000 02	3 978	-	1 788	147	50	1 915	1 915	128
Verbandsgemeinde		868	-	-	50	-	803	803	15
Ortsgemeinden		3 111	-	1 788	97	50	1 112	1 112	113
Bad Hönningen, St.	138 004 02	2 024	-	1 793	-	-	220	220	11
Rheinbrohl	138 063 02	405	-	- 14	47	47	272	272	100
VG Dierdorf	138 000 03	3 199	-	1 132	204	134	1 649	1 649	214
Verbandsgemeinde		1 559	-	6	12	4	1 541	1 541	-
Ortsgemeinden		1 640	-	1 126	192	130	108	108	214
Dierdorf, St.	138 012 03	996	-	817	120	77	-	-	59
VG Linz am Rhein	138 000 04	3 455	8	381	282	147	2 163	2 163	621
Verbandsgemeinde		1 371	-	-	32	24	1 320	1 320	20
Ortsgemeinden		2 083	8	381	250	123	843	843	601
Linz am Rhein, St.	138 041 04	301	-	208	83	83	-	-	10
Skt. Katharinen (LK Neuwied)	138 068 04	1 583	-	57	105	-	843	843	579
Vettelschoß	138 075 04	112	5	77	22	-	-	-	7
VG Puderbach	138 000 05	1 194	-	142	418	315	392	392	242
Verbandsgemeinde		340	-	-	197	147	114	114	29
Ortsgemeinden		854	-	142	221	168	278	278	213
VG Rengsdorf	138 000 06	1 590	-	286	696	375	-	-	607
Verbandsgemeinde		136	-	-	130	82	-	-	6
Ortsgemeinden		1 454	-	286	566	292	-	-	601
VG Unkel	138 000 07	3 165	-	1 000	- 151	57	1 482	1 482	835
Verbandsgemeinde		157	-	-	- 677	25	-	-	834
Ortsgemeinden		3 008	-	1 000	526	32	1 482	1 482	0
Rheinbreitbach	138 062 07	2 229	-	891	402	-	935	935	0
Unkel, St.	138 073 07	340	-	50	68	25	223	223	-
VG Waldbreitbach	138 000 08	1 096	-	163	298	143	627	627	8
Verbandsgemeinde		418	-	-	139	92	278	278	1
Ortsgemeinden		678	-	163	159	52	349	349	7
LK Rhein-Hunsrück-Kreis	140 000 00	25 430	159	4 569	8 966	7 448	4 798	4 710	6 938
Boppard, St.	140 501 00	4 228	12	629	2 379	1 724	312	238	896
VG Emmelshausen	140 000 02	5 326	8	889	1 063	739	1 874	1 874	1 493
Verbandsgemeinde		491	-	-	100	80	385	385	7
Ortsgemeinden		4 835	8	889	963	659	1 489	1 489	1 486
Emmelshausen, St.	140 036 02	388	-	60	255	203	-	-	72
VG Kastellaun	140 000 03	3 305	10	432	1 512	1 350	288	288	1 063
Verbandsgemeinde		89	-	-	64	30	24	24	1
Ortsgemeinden		3 216	10	432	1 448	1 320	263	263	1 062
Kastellaun, St.	140 064 03	1 143	10	26	793	785	-	-	314
VG Kirchberg (Hunsrück)	140 000 04	4 287	57	1 441	1 099	1 010	1 015	1 000	675
Verbandsgemeinde		1 614	-	-	614	614	1 000	1 000	-
Ortsgemeinden		2 672	57	1 441	484	396	15	-	675
Kirchberg (Hunsrück), St.	140 067 04	718	42	570	54	19	-	-	51
Sohren	140 145 04	116	-	38	10	8	-	-	67
VG Rheinböllen	140 000 05	1 310	33	387	224	139	-	-	666
Verbandsgemeinde		66	-	-	66	40	-	-	-
Ortsgemeinden		1 244	33	387	158	99	-	-	666

Gebietskörperschaft (bei Gemeinden nur solche mit 3 000 und mehr Einwohner)	Gem.- Schl.- Nr.	Bruttoausgaben ¹		Bereinigte Bruttoausgaben		Nettoausgaben		Bruttoeinnahmen ¹		Bereinigte Bruttoeinnahmen		Nettoeinnahmen	
		1 000 EUR	EUR je Einw.	1 000 EUR	EUR je Einw.	1 000 EUR	EUR je Einw.	1 000 EUR	EUR je Einw.	1 000 EUR	EUR je Einw.	1 000 EUR	EUR je Einw.
noch: LK Neuwied													
VG Bad Hönningen	138 000 02	17 602	17 602	1 502,30	11 988	1 023,12	21 045	21 045	1 796,10	15 430	1 316,92		
Verbandsgemeinde		3 549	3 549	302,87	- 180	- 15,37	5 335	5 335	455,36	1 607	137,12		
Ortsgemeinden		14 054	14 054	1 199,43	12 168	1 038,49	15 709	15 709	1 340,74	13 824	1 179,80		
Bad Hönningen, St.	138 004 02	7 937	7 937	1 395,44	6 954	1 222,66	9 954	9 954	1 750,03	8 971	1 577,24		
Rheinbrohl	138 063 02	4 005	4 005	1 032,55	3 653	941,69	3 374	3 374	869,77	3 021	778,90		
VG Dierdorf	138 000 03	16 388	16 388	1 516,40	12 318	1 139,84	16 295	16 295	1 507,81	12 225	1 131,25		
Verbandsgemeinde		4 033	4 033	373,19	2 288	211,74	4 578	4 578	423,62	2 833	262,17		
Ortsgemeinden		12 355	12 355	1 143,21	10 030	928,10	11 717	11 717	1 084,18	9 392	869,08		
Dierdorf, St.	138 012 03	7 095	7 095	1 247,34	5 313	934,01	6 131	6 131	1 077,88	4 349	764,56		
VG Linz am Rhein	138 000 04	29 898	29 898	1 650,18	23 738	1 310,19	36 300	36 300	2 003,55	30 140	1 663,56		
Verbandsgemeinde		2 194	2 194	121,08	65	3,59	5 638	5 638	311,19	3 510	193,71		
Ortsgemeinden		27 704	27 704	1 529,11	23 673	1 306,60	30 662	30 662	1 692,36	26 631	1 469,85		
Linz am Rhein, St.	138 041 04	7 722	7 722	1 318,86	6 902	1 178,89	7 411	7 411	1 265,70	6 591	1 125,73		
Skt. Katharinen (LK Neuwied)	138 068 04	5 602	5 602	1 662,45	4 713	1 398,40	6 779	6 779	2 011,55	5 889	1 747,50		
Vettelschoß	138 075 04	8 847	8 847	2 582,98	7 744	2 261,01	10 955	10 955	3 198,52	9 852	2 876,54		
VG Puderbach	138 000 05	21 464	21 464	1 464,65	14 358	979,76	20 479	20 479	1 397,40	13 373	912,51		
Verbandsgemeinde		6 648	6 648	453,66	2 175	148,40	5 429	5 429	370,45	955	65,19		
Ortsgemeinden		14 816	14 816	1 010,99	12 184	831,37	15 050	15 050	1 026,95	12 418	847,33		
VG Rengsdorf	138 000 06	23 713	23 713	1 464,68	19 597	1 210,43	23 770	23 770	1 468,20	19 654	1 213,95		
Verbandsgemeinde		4 459	4 459	275,43	2 535	156,59	3 014	3 014	186,19	1 090	67,34		
Ortsgemeinden		19 254	19 254	1 189,24	17 062	1 053,84	20 756	20 756	1 282,01	18 564	1 146,61		
VG Unkel	138 000 07	20 912	20 912	1 607,73	16 719	1 285,38	20 092	20 092	1 544,68	15 899	1 222,33		
Verbandsgemeinde		2 227	2 227	171,20	1 507	115,90	2 228	2 228	171,30	1 509	116,00		
Ortsgemeinden		18 685	18 685	1 436,53	15 212	1 169,49	17 863	17 863	1 373,37	14 390	1 106,33		
Rheinbreitbach	138 062 07	8 649	8 649	1 933,13	7 490	1 674,09	8 306	8 306	1 856,45	7 147	1 597,41		
Unkel, St.	138 073 07	5 520	5 520	1 081,50	4 295	841,43	5 196	5 196	1 018,11	3 971	778,05		
VG Waldbreitbach	138 000 08	12 711	12 711	1 392,80	8 539	935,68	12 636	12 636	1 384,58	8 464	927,46		
Verbandsgemeinde		3 301	3 301	361,72	1 450	158,91	3 118	3 118	341,65	1 267	138,84		
Ortsgemeinden		9 410	9 410	1 031,08	7 089	776,77	9 518	9 518	1 042,93	7 197	788,62		
LK Rhein-Hunsrück-Kreis	140 000 00	175 225	175 118	1 718,97	132 253	1 298,20	176 415	176 309	1 730,66	133 443	1 309,89		
Boppard, St.	140 501 00	25 212	25 212	1 662,42	20 156	1 329,06	24 313	24 313	1 603,14	19 258	1 269,78		
VG Emmelshausen	140 000 02	24 689	24 689	1 699,64	19 986	1 375,90	23 812	23 812	1 639,27	19 109	1 315,52		
Verbandsgemeinde		2 629	2 629	180,97	1 121	77,14	2 825	2 825	194,51	1 317	90,68		
Ortsgemeinden		22 060	22 060	1 518,67	18 866	1 298,76	20 987	20 987	1 444,76	17 792	1 224,84		
Emmelshausen, St.	140 036 02	5 259	5 259	1 105,17	4 187	879,80	5 122	5 122	1 076,26	4 049	850,89		
VG Kastellaun	140 000 03	26 867	26 867	1 730,48	20 676	1 331,68	24 348	24 348	1 568,22	18 156	1 169,42		
Verbandsgemeinde		2 517	2 517	162,11	874	56,30	3 026	3 026	194,90	1 383	89,08		
Ortsgemeinden		24 350	24 350	1 568,37	19 802	1 275,39	21 322	21 322	1 373,32	16 773	1 080,34		
Kastellaun, St.	140 064 03	7 717	7 717	1 519,74	6 378	1 255,92	6 343	6 343	1 249,07	5 003	985,25		
VG Kirchberg (Hunsrück)	140 000 04	32 314	32 314	1 645,89	22 175	1 129,48	32 664	32 664	1 663,74	22 525	1 147,32		
Verbandsgemeinde		3 236	3 236	164,85	501	25,51	5 140	5 140	261,80	2 404	122,47		
Ortsgemeinden		29 077	29 077	1 481,04	21 674	1 103,97	27 524	27 524	1 401,93	20 121	1 024,85		
Kirchberg (Hunsrück), St.	140 067 04	6 034	6 034	1 574,71	5 573	1 454,40	4 967	4 967	1 296,23	4 506	1 175,92		
Sohren	140 145 04	3 913	3 913	1 202,46	2 111	648,75	3 903	3 903	1 199,48	2 101	645,78		
VG Rheinböllen	140 000 05	16 271	16 271	1 616,59	11 028	1 095,65	19 024	19 024	1 890,08	13 780	1 369,14		
Verbandsgemeinde		3 902	3 902	387,70	116	11,52	4 626	4 626	459,65	840	83,47		
Ortsgemeinden		12 369	12 369	1 228,89	10 912	1 084,13	14 397	14 397	1 430,43	12 940	1 285,67		

Gebietskörperschaft (bei Gemeinden nur solche mit 3 000 und mehr Einwohner)	Gem.- Schl.- Nr.	Ausgaben des Verwaltungshaushalts						
		zusammen	Personal- ausgaben	sächliche Verwaltungs- ausgaben	Zins- ausgaben	laufende Übertragungen		sonstige Ausgaben des Verwaltungs- haushalts
						an öffentlichen Bereich	an andere Bereiche	
1 000 EUR								

noch: LK Rhein-Hunsrück-Kreis

Rheinböllen, St.	140 125 05	3 707	336	541	3	2 766	60	1
VG Sankt Goar-Oberwesel	140 000 06	14 912	3 733	2 932	95	7 878	272	2
Verbandsgemeinde		3 604	2 023	878	52	546	103	-
Ortsgemeinden		11 309	1 710	2 054	43	7 332	168	2
VG Simmern / Hunsrück	140 000 07	32 149	7 669	7 010	286	16 011	1 065	108
Verbandsgemeinde		7 522	3 813	2 162	249	1 069	194	36
Ortsgemeinden		24 627	3 856	4 848	38	14 942	871	72
Simmern/Hunsrück, St.	140 144 07	12 761	2 074	2 097	19	8 226	287	59
LK Rhein-Lahn-Kreis	141 000 00	190 642	48 413	33 081	5 308	88 402	15 118	320
Lahnstein, gkSt.	141 075 00	26 564	7 479	4 629	1 589	9 427	3 383	56
VG Bad Ems	141 000 01	28 799	7 034	3 613	706	14 561	2 877	7
Verbandsgemeinde		9 324	4 042	1 804	256	1 072	2 151	-
Ortsgemeinden		19 475	2 992	1 809	450	13 489	726	7
Bad Ems, St.	141 006 01	12 671	2 152	986	309	8 637	582	5
VG Diez	141 000 03	36 938	7 442	6 215	939	18 292	3 955	94
Verbandsgemeinde		10 506	5 242	2 201	165	1 237	1 661	-
Ortsgemeinden		26 431	2 200	4 014	774	17 056	2 294	94
Diez, St.	141 029 03	14 104	1 219	1 971	623	8 397	1 833	60
VG Hahnstätten	141 000 04	13 490	3 133	2 461	379	6 496	1 011	9
Verbandsgemeinde		4 571	2 353	1 165	160	543	350	-
Ortsgemeinden		8 919	780	1 296	219	5 953	661	9
VG Katzenelnbogen	141 000 05	13 783	4 363	2 424	83	6 240	562	111
Verbandsgemeinde		5 832	3 774	1 052	17	617	310	61
Ortsgemeinden		7 951	588	1 372	66	5 623	252	50
VG Loreley	141 000 09	27 288	6 639	5 851	899	12 834	1 043	22
Verbandsgemeinde		10 217	5 156	2 664	438	1 040	911	9
Ortsgemeinden		17 071	1 483	3 187	460	11 794	132	13
Braubach, St.	141 501 09	3 254	153	534	133	2 412	21	1
VG Nassau	141 000 06	19 989	6 519	4 021	500	8 173	766	11
Verbandsgemeinde		8 041	5 172	1 249	228	716	676	0
Ortsgemeinden		11 948	1 347	2 772	271	7 457	90	11
Nassau, St.	141 091 06	5 035	766	999	182	3 018	63	7
VG Nastätten	141 000 07	23 792	5 804	3 866	214	12 378	1 521	10
Verbandsgemeinde		7 564	4 358	1 539	71	811	786	-
Ortsgemeinden		16 228	1 446	2 327	143	11 567	735	10
Nastätten, St.	141 092 07	4 296	665	517	79	2 875	154	6
LK Rhein-Pfalz-Kreis	338 000 00	186 930	57 395	38 428	4 289	73 967	12 419	432
Bobenheim-Roxheim	338 004 00	12 033	4 204	2 843	71	3 784	1 121	10
Böhl-Iggelheim	338 005 00	11 473	3 822	2 218	282	4 040	1 096	15
Limburgerhof	338 017 00	16 411	4 904	2 934	499	6 724	1 322	27
Mutterstadt	338 019 00	13 808	4 958	2 654	97	5 183	900	16
Schifferstadt, St.	338 025 00	23 354	7 026	5 474	929	7 986	1 803	136
VG Dannstadt-Schauernheim	338 000 01	18 359	4 152	4 848	466	8 070	761	62
Verbandsgemeinde		5 747	3 220	1 657	66	659	146	0
Ortsgemeinden		12 611	932	3 191	400	7 411	616	62

Gebietskörperschaft (bei Gemeinden nur solche mit 3 000 und mehr Einwohner)	Gem.- Schl.- Nr.	Ausgaben des Vermögenshaushalts					
		zusammen	Sachinvestitionen		Investitionszuweisungen, Darlehen, Tilgungen		sonstige Ausgaben des Vermögens- haushalts
			zusammen	darunter Baumaß- nahmen	an öffentlichen Bereich	an andere Bereiche	
1 000 EUR							

noch: LK Rhein-Hunsrück-Kreis

Rheinböllen, St.	140 125 05	799	786	727	-	12	-
VG Sankt Goar-Oberwesel	140 000 06	5 248	4 807	4 207	13	427	-
Verbandsgemeinde		283	153	21	11	118	-
Ortsgemeinden		4 965	4 654	4 186	2	309	-
VG Simmern / Hunsrück	140 000 07	5 789	4 205	3 246	79	693	811
Verbandsgemeinde		813	357	143	76	380	1
Ortsgemeinden		4 976	3 848	3 103	4	313	810
Simmern/Hunsrück, St.	140 144 07	1 692	1 496	982	-	187	9
LK Rhein-Lahn-Kreis	141 000 00	34 564	20 744	16 969	698	11 435	1 687
Lahnstein, gkSt.	141 075 00	2 055	697	433	151	1 208	-
VG Bad Ems	141 000 01	4 919	2 376	2 098	117	2 426	-
Verbandsgemeinde		669	192	72	95	382	-
Ortsgemeinden		4 250	2 185	2 026	21	2 044	-
Bad Ems, St.	141 006 01	2 580	1 328	1 241	1	1 251	-
VG Diez	141 000 03	9 351	6 137	4 474	91	1 635	1 487
Verbandsgemeinde		754	374	160	56	297	27
Ortsgemeinden		8 597	5 763	4 314	35	1 339	1 460
Diez, St.	141 029 03	3 866	2 715	2 020	-	893	258
VG Hahnstätten	141 000 04	2 247	1 829	1 688	51	360	6
Verbandsgemeinde		482	298	207	21	163	1
Ortsgemeinden		1 765	1 532	1 481	30	197	6
VG Katzenelnbogen	141 000 05	3 099	1 497	1 260	18	1 584	-
Verbandsgemeinde		257	132	55	18	107	-
Ortsgemeinden		2 841	1 365	1 205	-	1 476	-
VG Loreley	141 000 09	7 085	3 553	3 108	86	3 306	140
Verbandsgemeinde		1 426	292	12	53	1 065	17
Ortsgemeinden		5 659	3 261	3 096	33	2 242	123
Braubach, St.	141 501 09	1 167	564	554	-	566	37
VG Nassau	141 000 06	2 596	1 994	1 633	72	477	53
Verbandsgemeinde		1 231	1 047	778	35	148	-
Ortsgemeinden		1 366	947	854	37	329	53
Nassau, St.	141 091 06	662	448	424	0	187	27
VG Nastätten	141 000 07	3 211	2 660	2 275	112	439	-
Verbandsgemeinde		320	130	-	55	134	-
Ortsgemeinden		2 892	2 530	2 275	57	305	-
Nastätten, St.	141 092 07	625	566	547	-	58	-
LK Rhein-Pfalz-Kreis	338 000 00	34 753	20 373	14 891	1 067	7 537	5 777
Bobenheim-Roxheim	338 004 00	2 572	1 375	913	81	419	697
Böhl-Iggelheim	338 005 00	2 762	1 895	1 655	42	766	59
Limburgerhof	338 017 00	2 122	1 545	1 305	10	417	150
Mutterstadt	338 019 00	3 228	3 047	2 931	50	121	11
Schifferstadt, St.	338 025 00	6 017	2 753	2 550	31	1 288	1 946
VG Dannstadt-Schauernheim	338 000 01	3 777	1 160	907	32	647	1 939
Verbandsgemeinde		482	276	116	8	199	-
Ortsgemeinden		3 295	884	791	24	448	1 939

Gebietskörperschaft (bei Gemeinden nur solche mit 3 000 und mehr Einwohner)	Gem.- Schl.- Nr.	Einnahmen des Verwaltungshaushalts								
		zusammen	Steuern und steuer- ähnliche Ein- nahmen	Gebühren, zweck- gebundene Abgaben	Ein- nahmen aus wirtschaf- tlicher Tätigkeit	laufende Übertragungen			aufgaben- bezogene Leistungs- beteili- gungen	sonstige Ein- nahmen des Ver- waltungs- haushalts
						zu- sam- men	darunter von			
							Bund und Land	Gemein- den / GV und Zweck- verbänden		
1 000 EUR										

noch: LK Rhein-Hunsrück-Kreis

Rheinböllen, St.	140 125 05	5 511	3 741	21	729	647	593	41	-	372
VG Sankt Goar-Oberwesel	140 000 06	16 694	7 240	1 663	1 782	5 776	1 783	3 338	10	222
Verbandsgemeinde		4 420	24	166	11	4 089	718	3 015	10	119
Ortsgemeinden		12 274	7 215	1 497	1 771	1 687	1 065	323	-	103
VG Simmern / Hunsrück	140 000 07	36 811	17 494	1 143	4 677	12 769	3 877	8 026	2	725
Verbandsgemeinde		8 691	321	610	51	7 469	1 333	5 871	-	240
Ortsgemeinden		28 120	17 173	533	4 626	5 300	2 545	2 154	2	486
Simmern/Hunsrück, St.	140 144 07	14 677	10 970	196	1 193	2 175	1 000	1 030	2	140
LK Rhein-Lahn-Kreis	141 000 00	197 181	92 673	7 147	15 851	78 363	26 445	45 545	15	3 131
Lahnstein, gkSt.	141 075 00	29 388	20 154	1 009	1 550	5 443	2 823	1 928	-	1 232
VG Bad Ems	141 000 01	26 998	12 169	1 170	1 308	12 069	2 628	8 927	8	273
Verbandsgemeinde		10 220	206	569	111	9 141	1 110	7 577	8	184
Ortsgemeinden		16 778	11 963	601	1 197	2 927	1 519	1 350	-	89
Bad Ems, St.	141 006 01	10 921	7 798	506	563	2 000	918	1 053	-	53
VG Diez	141 000 03	38 461	19 080	803	3 010	14 913	4 788	8 329	3	652
Verbandsgemeinde		11 353	165	357	72	10 382	1 847	8 002	3	374
Ortsgemeinden		27 108	18 915	445	2 939	4 531	2 941	327	-	278
Diez, St.	141 029 03	14 268	10 496	173	1 298	2 156	1 137	9	-	145
VG Hahnstätten	141 000 04	13 908	5 557	378	835	7 036	3 001	3 168	1	100
Verbandsgemeinde		4 638	11	184	19	4 355	1 085	2 935	1	67
Ortsgemeinden		9 270	5 546	194	816	2 682	1 916	234	-	33
VG Katzenelnbogen	141 000 05	14 458	5 116	733	1 570	6 952	2 361	4 257	-	88
Verbandsgemeinde		6 150	1	540	67	5 493	984	4 222	-	49
Ortsgemeinden		8 308	5 115	193	1 503	1 459	1 377	34	-	39
VG Loreley	141 000 09	27 454	11 133	1 245	2 495	12 389	4 805	6 936	2	190
Verbandsgemeinde		9 662	8	552	68	8 932	2 142	6 295	-	102
Ortsgemeinden		17 792	11 124	694	2 427	3 457	2 664	642	2	88
Braubach, St.	141 501 09	3 953	3 116	124	441	265	220	4	-	6
VG Nassau	141 000 06	21 228	8 046	742	2 245	9 930	2 973	6 469	1	265
Verbandsgemeinde		8 491	30	281	57	8 020	1 274	6 388	-	104
Ortsgemeinden		12 737	8 016	461	2 188	1 910	1 699	81	1	161
Nassau, St.	141 091 06	5 456	4 187	199	451	602	542	23	-	17
VG Nastätten	141 000 07	25 285	11 419	1 068	2 837	9 631	3 065	5 531	-	331
Verbandsgemeinde		8 270	49	285	213	7 599	1 382	5 470	-	124
Ortsgemeinden		17 015	11 370	783	2 624	2 032	1 683	62	-	206
Nastätten, St.	141 092 07	4 236	2 938	254	413	617	509	59	-	14
LK Rhein-Pfalz-Kreis	338 000 00	199 805	117 293	5 893	14 114	59 004	21 698	27 441	30	3 470
Bobenheim-Roxheim	338 004 00	12 318	6 991	328	1 348	3 119	1 342	864	7	524
Böhl-Iggelheim	338 005 00	12 799	7 804	281	739	3 831	1 597	1 136	-	145
Limburgerhof	338 017 00	16 626	11 707	572	600	3 624	845	1 364	-	123
Mutterstadt	338 019 00	15 095	10 002	615	833	3 194	1 691	1 240	2	450
Schifferstadt, St.	338 025 00	22 750	14 378	802	1 655	5 617	2 581	2 102	20	278
VG Dannstadt-Schauernheim	338 000 01	20 723	10 515	480	3 969	5 631	1 721	3 465	-	128
Verbandsgemeinde		4 521	31	210	97	4 074	870	2 877	-	108
Ortsgemeinden		16 202	10 484	270	3 871	1 557	851	588	-	20

Gebietskörperschaft (bei Gemeinden nur solche mit 3 000 und mehr Einwohner)	Gem.- Schl.- Nr.	Einnahmen des Vermögenshaushalts							sonstige Einnahmen des Vermögens- haushalts
		zusammen	Darlehens- rückflüsse	Beiträge und ähnliche Entgelte	Zuweisungen und Zuschüsse für Investitionen		Schulden- aufnahmen		
					zusammen	darunter von Bund und Land	zusammen	darunter Kredit- markt- mittel	
1 000 EUR									

noch: LK Rhein-Hunsrück-Kreis

Rheinböllen, St.	140 125 05	603	9	215	51	-	-	-	329
VG Sankt Goar-Oberwesel	140 000 06	3 245	-	483	2 042	1 949	580	580	139
Verbandsgemeinde		101	-	-	98	75	-	-	3
Ortsgemeinden		3 144	-	483	1 944	1 874	580	580	136
VG Simmern / Hunsrück	140 000 07	3 730	39	307	649	538	730	730	2 005
Verbandsgemeinde		198	-	-	66	34	-	-	131
Ortsgemeinden		3 532	39	307	582	504	730	730	1 874
Simmern/Hunsrück, St.	140 144 07	1 823	39	83	112	100	730	730	858
LK Rhein-Lahn-Kreis	141 000 00	23 050	148	3 283	8 405	6 476	8 688	8 642	2 527
Lahnstein, gkSt.	141 075 00	402	27	167	199	150	-	-	10
VG Bad Ems	141 000 01	2 940	38	109	869	847	1 367	1 321	557
Verbandsgemeinde		20	-	-	20	11	-	-	-
Ortsgemeinden		2 920	38	109	849	836	1 367	1 321	557
Bad Ems, St.	141 006 01	1 511	38	66	436	397	596	596	375
VG Diez	141 000 03	7 247	38	626	3 873	3 023	1 925	1 925	785
Verbandsgemeinde		309	30	-	280	257	-	-	-
Ortsgemeinden		6 938	8	626	3 593	2 765	1 925	1 925	785
Diez, St.	141 029 03	4 030	5	263	2 501	2 073	973	973	289
VG Hahnstätten	141 000 04	2 637	-	516	937	7	892	892	292
Verbandsgemeinde		340	-	-	335	4	-	-	5
Ortsgemeinden		2 297	-	516	602	3	892	892	287
VG Katzenelnbogen	141 000 05	2 332	24	421	207	191	1 364	1 364	317
Verbandsgemeinde		24	24	-	-	-	-	-	1
Ortsgemeinden		2 308	-	421	207	191	1 364	1 364	317
VG Loreley	141 000 09	3 772	-	565	937	897	2 236	2 236	34
Verbandsgemeinde		401	-	-	92	89	305	305	4
Ortsgemeinden		3 371	-	565	845	808	1 932	1 932	30
Braubach, St.	141 501 09	954	-	103	230	230	619	619	2
VG Nassau	141 000 06	1 820	9	285	711	700	555	555	260
Verbandsgemeinde		348	2	-	342	338	-	-	5
Ortsgemeinden		1 472	8	285	369	362	555	555	255
Nassau, St.	141 091 06	386	1	91	235	230	-	-	60
VG Nastätten	141 000 07	1 900	13	595	672	661	348	348	272
Verbandsgemeinde		75	-	-	75	75	-	-	-
Ortsgemeinden		1 825	13	595	598	587	348	348	272
Nastätten, St.	141 092 07	648	-	51	236	236	348	348	13
LK Rhein-Pfalz-Kreis	338 000 00	29 922	129	3 617	5 785	4 239	10 768	10 768	9 623
Bobenheim-Roxheim	338 004 00	2 790	26	350	207	206	-	-	2 207
Böhl-Iggelheim	338 005 00	1 548	10	57	991	184	-	-	490
Limburgerhof	338 017 00	2 585	5	547	743	679	234	234	1 057
Mutterstadt	338 019 00	1 908	10	673	743	185	-	-	482
Schifferstadt, St.	338 025 00	5 913	21	139	1 268	1 264	2 075	2 075	2 411
VG Dannstadt-Schauernheim	338 000 01	3 004	11	752	171	170	1 900	1 900	171
Verbandsgemeinde		45	-	-	44	44	-	-	1
Ortsgemeinden		2 959	11	752	127	126	1 900	1 900	170

Gebietskörperschaft (bei Gemeinden nur solche mit 3 000 und mehr Einwohner)	Gem.- Schl.- Nr.	Bruttoausgaben ¹		Bereinigte Bruttoausgaben		Nettoausgaben		Bruttoeinnahmen ¹		Bereinigte Bruttoeinnahmen		Nettoeinnahmen	
		1 000 EUR	EUR je Einw.	1 000 EUR	EUR je Einw.	1 000 EUR	EUR je Einw.	1 000 EUR	EUR je Einw.	1 000 EUR	EUR je Einw.	1 000 EUR	EUR je Einw.
noch: LK Rhein-Hunsrück-Kreis													
Rheinböllen, St.	140 125 05	4 505	4 505	1 129,67	3 871	970,73	6 114	6 114	1 533,07	5 480	1 374,12		
VG Sankt Goar-Oberwesel	140 000 06	17 577	17 543	1 952,04	12 983	1 444,59	17 356	17 322	1 927,41	12 761	1 419,96		
Verbandsgemeinde		1 303	1 270	141,26	16	1,79	1 938	1 904	211,87	651	72,40		
Ortsgemeinden		16 273	16 273	1 810,77	12 966	1 442,80	15 418	15 418	1 715,54	12 111	1 347,57		
VG Simmern / Hunsrück	140 000 07	32 294	32 222	1 792,98	25 249	1 404,97	34 899	34 826	1 937,90	27 853	1 549,90		
Verbandsgemeinde		2 692	2 692	149,78	1 074	59,76	3 246	3 246	180,64	1 628	90,62		
Ortsgemeinden		29 602	29 530	1 643,20	24 175	1 345,21	31 652	31 580	1 757,26	26 225	1 459,28		
Simmern/Hunsrück, St.	140 144 07	14 454	14 454	1 893,34	12 270	1 607,26	16 499	16 499	2 161,28	14 315	1 875,20		
LK Rhein-Lahn-Kreis													
Lahnstein, gkSt.	141 075 00	28 619	28 619	1 627,82	23 693	1 347,64	29 790	29 790	1 694,45	24 864	1 414,27		
VG Bad Ems	141 000 01	27 847	27 826	1 712,36	21 200	1 304,59	24 066	24 045	1 479,71	17 419	1 071,94		
Verbandsgemeinde		4 122	4 122	253,65	1 239	76,26	4 368	4 368	268,82	1 486	91,44		
Ortsgemeinden		23 725	23 704	1 458,71	19 960	1 228,33	19 698	19 677	1 210,88	15 933	980,50		
Bad Ems, St.	141 006 01	15 250	15 230	1 697,08	12 835	1 430,24	12 433	12 412	1 383,08	10 017	1 116,23		
VG Diez	141 000 03	39 620	38 287	1 540,87	28 565	1 149,61	39 040	37 707	1 517,52	27 985	1 126,25		
Verbandsgemeinde		4 592	4 356	175,30	808	32,54	4 994	4 758	191,47	1 210	48,71		
Ortsgemeinden		35 028	33 932	1 365,56	27 757	1 117,07	34 046	32 949	1 326,04	26 775	1 077,55		
Diez, St.	141 029 03	17 970	17 079	1 596,13	13 827	1 292,24	18 298	17 407	1 626,80	14 155	1 322,91		
VG Hahnstätten	141 000 04	13 113	12 961	1 386,04	9 352	1 000,07	13 922	13 769	1 472,48	10 160	1 086,51		
Verbandsgemeinde		2 429	2 429	259,76	977	104,49	2 354	2 354	251,76	902	96,49		
Ortsgemeinden		10 684	10 532	1 126,28	8 375	895,58	11 567	11 415	1 220,72	9 258	990,02		
VG Katzenelnbogen	141 000 05	14 319	14 319	1 557,92	10 007	1 088,79	14 228	14 228	1 548,05	9 916	1 078,92		
Verbandsgemeinde		3 526	3 526	383,66	836	90,97	3 612	3 612	393,00	922	100,31		
Ortsgemeinden		10 793	10 793	1 174,26	9 171	997,82	10 616	10 616	1 155,05	8 994	978,61		
VG Loreley	141 000 09	29 487	29 242	1 729,47	21 426	1 267,19	26 340	26 095	1 543,36	18 279	1 081,08		
Verbandsgemeinde		6 758	6 556	387,72	2 894	171,19	5 177	4 975	294,22	1 313	77,68		
Ortsgemeinden		22 729	22 686	1 341,75	18 531	1 096,01	21 164	21 120	1 249,14	16 965	1 003,39		
Braubach, St.	141 501 09	4 421	4 421	1 458,60	3 967	1 308,70	4 907	4 907	1 618,86	4 452	1 468,95		
VG Nassau	141 000 06	19 090	19 090	1 688,15	12 293	1 087,14	19 551	19 551	1 728,98	12 755	1 127,97		
Verbandsgemeinde		5 776	5 776	510,75	1 204	106,51	5 343	5 343	472,49	772	68,25		
Ortsgemeinden		13 314	13 314	1 177,39	11 089	980,63	14 208	14 208	1 256,49	11 983	1 059,73		
Nassau, St.	141 091 06	5 697	5 697	1 252,62	4 902	1 077,80	5 842	5 842	1 284,52	5 047	1 109,70		
VG Nastätten	141 000 07	23 186	22 942	1 426,58	17 358	1 079,37	23 368	23 125	1 437,91	17 541	1 090,70		
Verbandsgemeinde		4 066	4 066	252,82	813	50,58	4 527	4 527	281,52	1 275	79,28		
Ortsgemeinden		19 120	18 876	1 173,76	16 545	1 028,78	18 840	18 597	1 156,39	16 266	1 011,42		
Nastätten, St.	141 092 07	4 921	4 902	1 187,73	4 098	992,93	4 884	4 865	1 178,73	4 061	983,93		
LK Rhein-Pfalz-Kreis													
Bobenheim-Roxheim	338 004 00	14 605	13 849	1 409,26	11 418	1 161,87	15 108	14 352	1 460,46	11 921	1 213,07		
Böhl-Iggelheim	338 005 00	14 235	13 474	1 322,51	10 535	1 034,08	14 347	13 586	1 333,54	10 648	1 045,12		
Limburgerhof	338 017 00	18 533	17 443	1 562,81	14 455	1 295,12	19 211	18 120	1 623,55	15 133	1 355,86		
Mutterstadt	338 019 00	17 036	17 020	1 360,07	13 306	1 063,26	17 003	16 987	1 357,47	13 273	1 060,67		
Schifferstadt, St.	338 025 00	29 371	29 371	1 536,62	23 363	1 222,31	28 663	28 663	1 499,59	22 655	1 185,27		
VG Dannstadt-Schauernheim	338 000 01	20 283	20 174	1 584,76	16 670	1 309,49	21 874	21 766	1 709,79	18 261	1 434,52		
Verbandsgemeinde		4 376	4 268	335,25	2 329	182,98	2 713	2 605	204,62	666	52,35		
Ortsgemeinden		15 906	15 906	1 249,52	14 340	1 126,51	19 161	19 161	1 505,18	17 595	1 382,17		

Gebietskörperschaft (bei Gemeinden nur solche mit 3 000 und mehr Einwohner)	Gem.- Schl.- Nr.	Ausgaben des Verwaltungshaushalts						
		zusammen	Personal- ausgaben	sächliche Verwaltungs- ausgaben	Zins- ausgaben	laufende Übertragungen		sonstige Ausgaben des Verwaltungs- haushalts
						an öffentlichen Bereich	an andere Bereiche	
1 000 EUR								

noch: LK Rhein-Pfalz-Kreis

Dannstadt-Schauernheim	338 006 01	8 141	756	2 451	173	4 443	269	50
Hochdorf-Assenheim	338 014 01	2 403	84	348	74	1 662	228	7
VG Lamsheim-Heßheim	338 000 06	19 788	6 029	3 536	408	8 420	1 379	17
Verbandsgemeinde		3 559	1 929	958	85	521	64	-
Ortsgemeinden		16 230	4 100	2 577	322	7 899	1 314	17
Beindersheim	338 002 06	2 559	221	345	-	1 781	211	2
Lamsheim	338 016 06	7 004	2 134	1 297	306	2 394	860	12
VG Maxdorf	338 000 04	17 028	4 165	2 662	468	8 968	741	23
Verbandsgemeinde		4 378	2 644	865	220	617	32	-
Ortsgemeinden		12 650	1 521	1 797	249	8 352	709	23
Birkenheide	338 003 04	2 810	607	324	77	1 695	103	4
Maxdorf	338 018 04	7 412	685	1 121	147	5 029	413	16
VG Römerberg-Dudenhofen	338 000 07	25 333	8 237	5 012	710	10 312	992	70
Verbandsgemeinde		4 775	2 624	1 155	224	581	191	-
Ortsgemeinden		20 558	5 613	3 857	485	9 731	800	70
Dudenhofen	338 007 07	5 988	1 133	1 148	137	3 403	146	20
Harthausen	338 011 07	2 434	274	383	59	1 583	124	11
Römerberg	338 023 07	8 947	2 827	1 896	230	3 543	421	30
VG Waldsee	338 000 08	29 344	9 899	6 247	359	10 480	2 305	55
Verbandsgemeinde		2 740	1 677	519	101	357	85	-
Ortsgemeinden		26 604	8 222	5 728	258	10 122	2 219	55
Altrip	338 001 08	9 833	3 516	2 173	174	2 800	1 166	5
Neuhofen	338 020 08	8 104	2 962	1 787	84	3 086	171	13
Otterstadt	338 021 08	3 244	595	793	-	1 406	438	13
Waldsee	338 026 08	5 423	1 149	975	-	2 830	444	24
LK Südliche Weinstraße	337 000 00	157 010	39 924	29 477	3 269	75 594	8 434	312
VG Annweiler am Trifels	337 000 01	23 642	6 029	4 567	343	11 281	1 376	46
Verbandsgemeinde		7 166	3 856	1 634	197	1 100	380	-
Ortsgemeinden		16 476	2 173	2 933	146	10 181	996	46
Annweiler am Trifels, St.	337 501 01	8 086	1 162	1 680	93	4 648	476	27
VG Bad Bergzabern	337 000 02	33 078	7 880	6 441	1 033	15 592	2 065	67
Verbandsgemeinde		9 848	5 181	2 416	330	1 395	525	0
Ortsgemeinden		23 230	2 698	4 026	703	14 196	1 540	67
Bad Bergzabern, St.	337 005 02	9 181	1 048	1 467	526	5 097	1 000	43
VG Edenkoben und Maikammer	337 000 03	41 187	9 772	9 018	722	19 322	2 270	83
Verbandsgemeinde		11 190	5 859	3 094	312	1 380	545	0
Ortsgemeinden		29 997	3 913	5 925	410	17 941	1 724	83
Edenkoben, St.	337 020 03	8 743	1 361	1 369	164	5 057	752	41
Maikammer	337 052 03	4 415	550	872	110	2 632	250	2
VG Herxheim	337 000 04	22 068	6 078	3 259	676	10 727	1 275	53
Verbandsgemeinde		5 366	3 272	984	86	638	385	-
Ortsgemeinden		16 702	2 806	2 275	590	10 088	890	53
Herxheim bei Landau/Pfalz	337 038 04	12 396	2 317	1 749	503	7 298	510	18
VG Landau-Land	337 000 05	18 944	5 876	3 549	135	8 848	503	33
Verbandsgemeinde		5 277	2 969	1 285	97	687	240	-
Ortsgemeinden		13 667	2 908	2 264	38	8 161	264	33
Billigheim-Ingenheim	337 007 05	3 877	805	585	18	2 357	101	10

Gebietskörperschaft (bei Gemeinden nur solche mit 3 000 und mehr Einwohner)	Gem.- Schl.- Nr.	Ausgaben des Vermögenshaushalts					sonstige Ausgaben des Vermögens- haushalts
		zusammen	Sachinvestitionen		Investitionszuweisungen, Darlehen, Tilgungen		
			zusammen	darunter Baumaß- nahmen	an öffentlichen Bereich	an andere Bereiche	
1 000 EUR							

noch: LK Rhein-Pfalz-Kreis

Dannstadt-Schauernheim	338 006 01	2 219	27	-	-	252	1 939
Hochdorf-Assenheim	338 014 01	628	567	512	2	59	-
VG Lamsheim-Heßheim	338 000 06	2 585	2 105	1 893	44	302	134
Verbandsgemeinde		96	30	3	33	33	-
Ortsgemeinden		2 488	2 075	1 889	11	269	134
Beindersheim	338 002 06	294	294	289	-	-	-
Lamsheim	338 016 06	984	580	428	11	258	134
VG Maxdorf	338 000 04	4 582	2 318	-	601	1 659	5
Verbandsgemeinde		2 461	1 051	-	485	920	5
Ortsgemeinden		2 122	1 267	-	116	739	-
Birkenheide	338 003 04	397	108	-	116	174	-
Maxdorf	338 018 04	1 161	696	-	-	465	-
VG Römerberg-Dudenhofen	338 000 07	2 886	1 457	1 287	55	673	701
Verbandsgemeinde		197	80	-	-	117	-
Ortsgemeinden		2 689	1 377	1 287	55	556	701
Dudenhofen	338 007 07	797	389	334	-	105	303
Harthausen	338 011 07	132	47	27	-	85	-
Römerberg	338 023 07	1 549	798	785	55	299	398
VG Waldsee	338 000 08	4 222	2 719	1 451	122	1 246	136
Verbandsgemeinde		178	131	34	-	7	40
Ortsgemeinden		4 045	2 588	1 417	122	1 239	96
Altrip	338 001 08	1 112	376	311	-	640	96
Neuhofen	338 020 08	1 296	667	587	95	535	-
Otterstadt	338 021 08	605	591	-	14	-	-
Waldsee	338 026 08	1 031	954	519	14	64	-
LK Südliche Weinstraße	337 000 00	33 666	23 100	16 868	1 941	6 999	1 626
VG Annweiler am Trifels	337 000 01	3 750	2 571	1 732	377	374	428
Verbandsgemeinde		1 336	946	715	38	210	142
Ortsgemeinden		2 414	1 625	1 017	340	164	286
Annweiler am Trifels, St.	337 501 01	1 323	794	431	340	47	142
VG Bad Bergzabern	337 000 02	5 593	3 073	2 540	247	2 034	239
Verbandsgemeinde		1 669	519	276	212	938	-
Ortsgemeinden		3 924	2 554	2 263	35	1 096	239
Bad Bergzabern, St.	337 005 02	1 158	681	663	10	425	42
VG Edenkoben und Maikammer	337 000 03	9 998	5 986	4 140	760	2 978	275
Verbandsgemeinde		2 609	1 137	468	647	823	1
Ortsgemeinden		7 390	4 849	3 672	112	2 155	273
Edenkoben, St.	337 020 03	2 100	1 667	1 169	-	433	-
Maikammer	337 052 03	1 865	1 147	1 036	-	718	-
VG Herxheim	337 000 04	4 706	3 689	2 913	217	737	63
Verbandsgemeinde		713	361	11	91	261	-
Ortsgemeinden		3 994	3 328	2 902	125	477	63
Herxheim bei Landau/Pfalz	337 038 04	1 447	1 057	884	40	331	19
VG Landau-Land	337 000 05	2 895	2 370	2 076	95	325	106
Verbandsgemeinde		303	111	8	24	168	-
Ortsgemeinden		2 592	2 259	2 068	71	156	106
Billigheim-Ingenheim	337 007 05	480	391	385	-	88	1

Gebietskörperschaft (bei Gemeinden nur solche mit 3 000 und mehr Einwohner)	Gem.- Schl.- Nr.	Einnahmen des Verwaltungshaushalts								
		zusammen	Steuern und steuer- ähnliche Ein- nahmen	Gebühren, zweck- gebundene Abgaben	Ein- nahmen aus wirtschaf- tlicher Tätigkeit	laufende Übertragungen			aufgaben- bezogene Leistungs- beteili- gungen	sonstige Ein- nahmen des Ver- waltungs- haushalts
						zu- sammen	darunter von			
							Bund und Land	Gemein- den / GV und Zweck- verbänden		
1 000 EUR										

noch: LK Rhein-Pfalz-Kreis

Dannstadt-Schauernheim	338 006 01	10 975	6 093	163	3 504	1 205	534	577	-	9
Hochdorf-Assenheim	338 014 01	2 926	2 501	48	203	170	165	-	-	3
VG Lamsheim-Heßheim	338 000 06	21 543	12 033	609	1 118	7 397	2 377	4 359	-	387
Verbandsgemeinde		4 092	20	139	33	3 822	897	2 750	-	79
Ortsgemeinden		17 451	12 013	470	1 086	3 575	1 480	1 609	-	308
Beindersheim	338 002 06	2 587	2 242	18	118	149	136	5	-	59
Lamsheim	338 016 06	8 164	5 464	261	617	1 740	881	394	-	82
VG Maxdorf	338 000 04	18 184	10 139	198	906	6 773	1 642	4 464	-	168
Verbandsgemeinde		5 308	10	98	29	5 124	802	4 002	-	46
Ortsgemeinden		12 876	10 129	100	877	1 649	840	462	-	122
Birkenheide	338 003 04	2 956	2 152	28	121	653	183	388	-	1
Maxdorf	338 018 04	7 500	5 944	37	582	825	541	66	-	113
VG Römerberg-Dudenhofen	338 000 07	29 145	15 872	879	1 195	10 729	4 627	4 941	1	469
Verbandsgemeinde		4 777	0	159	3	4 293	1 045	2 899	-	322
Ortsgemeinden		24 368	15 871	721	1 192	6 437	3 581	2 042	1	147
Dudenhofen	338 007 07	6 383	4 252	324	500	1 241	463	719	-	65
Harthausen	338 011 07	4 650	2 778	85	150	1 617	1 604	-	1	18
Römerberg	338 023 07	10 152	7 316	208	474	2 104	1 391	116	-	50
VG Waldsee	338 000 08	30 622	17 854	1 130	1 752	9 088	3 274	3 507	-	799
Verbandsgemeinde		2 187	13	95	73	1 838	674	1 020	-	167
Ortsgemeinden		28 435	17 840	1 035	1 679	7 250	2 600	2 487	-	632
Altrip	338 001 08	10 140	5 719	327	522	3 444	1 197	869	-	128
Neuhofen	338 020 08	8 164	5 441	358	360	1 967	826	953	-	38
Otterstadt	338 021 08	3 475	2 308	172	257	567	164	165	-	171
Waldsee	338 026 08	6 655	4 372	178	540	1 272	411	500	-	294
LK Südliche Weinstraße	337 000 00	173 972	86 324	6 021	14 254	65 340	20 130	40 731	0	2 032
VG Annweiler am Trifels	337 000 01	23 035	10 430	730	1 189	10 387	4 090	5 661	-	298
Verbandsgemeinde		7 615	50	317	23	7 072	1 550	5 158	-	153
Ortsgemeinden		15 420	10 380	413	1 167	3 316	2 540	503	-	145
Annweiler am Trifels, St.	337 501 01	7 316	5 506	244	528	911	682	50	-	128
VG Bad Bergzabern	337 000 02	33 457	15 192	1 475	2 401	13 993	5 309	7 808	-	395
Verbandsgemeinde		11 150	178	479	59	10 174	2 453	7 166	-	261
Ortsgemeinden		22 306	15 014	996	2 343	3 819	2 857	641	-	135
Bad Bergzabern, St.	337 005 02	8 029	5 519	549	818	1 134	956	26	-	10
VG Edenkoben und Maikammer	337 000 03	50 512	26 664	2 026	4 745	16 464	4 729	10 905	-	612
Verbandsgemeinde		13 328	553	628	237	11 610	2 216	8 845	-	300
Ortsgemeinden		37 184	26 111	1 398	4 508	4 854	2 514	2 060	-	312
Edenkoben, St.	337 020 03	11 970	8 957	201	1 156	1 545	832	580	-	111
Maikammer	337 052 03	6 361	4 636	359	500	853	297	493	-	13
VG Herxheim	337 000 04	24 170	12 358	699	1 680	9 141	2 042	5 884	-	291
Verbandsgemeinde		6 137	28	329	254	5 393	902	4 183	-	133
Ortsgemeinden		18 032	12 330	370	1 426	3 748	1 140	1 701	-	158
Herxheim bei Landau/Pfalz	337 038 04	13 135	8 575	295	1 170	2 942	774	1 543	-	153
VG Landau-Land	337 000 05	20 022	9 225	630	1 607	8 358	2 347	5 516	-	202
Verbandsgemeinde		5 732	21	174	177	5 277	1 212	3 774	-	84
Ortsgemeinden		14 290	9 204	457	1 430	3 081	1 136	1 742	-	118
Billigheim-Ingenheim	337 007 05	3 726	2 545	134	254	769	250	431	-	25

Gebietskörperschaft (bei Gemeinden nur solche mit 3 000 und mehr Einwohner)	Gem.- Schl.- Nr.	Einnahmen des Vermögenshaushalts							sonstige Einnahmen des Vermögens- haushalts
		zusammen	Darlehens- rückflüsse	Beiträge und ähnliche Entgelte	Zuweisungen und Zuschüsse für Investitionen		Schulden- aufnahmen		
					zusammen	darunter von Bund und Land	zusammen	darunter Kredit- markt- mittel	
1 000 EUR									

noch: LK Rhein-Pfalz-Kreis

Dannstadt-Schauernheim	338 006 01	2 490	6	353	67	66	1 900	1 900	164
Hochdorf-Assenheim	338 014 01	166	3	156	-	-	-	-	6
VG Lamsheim-Heßheim	338 000 06	2 338	5	- 117	446	420	1 551	1 551	454
Verbandsgemeinde		17	-	-	5	-	-	-	12
Ortsgemeinden		2 321	5	- 117	441	420	1 551	1 551	442
Beindersheim	338 002 06	151	3	149	-	-	-	-	-
Lamsheim	338 016 06	1 498	-	- 332	159	150	1 250	1 250	421
VG Maxdorf	338 000 04	2 505	2	191	869	799	1 000	1 000	443
Verbandsgemeinde		1 519	-	-	518	508	1 000	1 000	1
Ortsgemeinden		986	2	191	350	291	-	-	442
Birkenheide	338 003 04	170	0	103	67	62	-	-	-
Maxdorf	338 018 04	416	2	40	147	123	-	-	228
VG Römerberg-Dudenhofen	338 000 07	5 135	10	377	276	276	4 009	4 009	462
Verbandsgemeinde		14	1	7	-	-	-	-	5
Ortsgemeinden		5 121	9	370	276	276	4 009	4 009	457
Dudenhofen	338 007 07	546	9	250	20	20	-	-	267
Harthausen	338 011 07	931	-	20	-	-	800	800	111
Römerberg	338 023 07	3 335	-	47	-	-	3 209	3 209	79
VG Waldsee	338 000 08	2 195	29	647	71	56	-	-	1 447
Verbandsgemeinde		7	6	-	0	-	-	-	-
Ortsgemeinden		2 188	23	647	70	56	-	-	1 447
Altrip	338 001 08	1 520	-	424	-	-	-	-	1 097
Neuhofen	338 020 08	312	19	9	56	56	-	-	228
Otterstadt	338 021 08	113	4	16	4	-	-	-	89
Waldsee	338 026 08	242	-	199	10	-	-	-	34
LK Südliche Weinstraße	337 000 00	24 446	127	4 349	7 280	5 805	5 235	5 235	7 456
VG Annweiler am Trifels	337 000 01	3 213	51	873	1 212	1 040	1 078	1 078	0
Verbandsgemeinde		616	-	-	616	514	-	-	-
Ortsgemeinden		2 597	51	873	596	527	1 078	1 078	0
Annweiler am Trifels, St.	337 501 01	1 446	-	402	44	31	1 000	1 000	0
VG Bad Bergzabern	337 000 02	4 997	63	686	1 246	995	2 895	2 895	107
Verbandsgemeinde		710	60	-	247	243	400	400	3
Ortsgemeinden		4 288	2	686	1 000	752	2 495	2 495	104
Bad Bergzabern, St.	337 005 02	2 480	-	118	346	332	1 976	1 976	39
VG Edenkoben und Maikammer	337 000 03	6 407	9	767	1 776	1 198	1 259	1 259	2 596
Verbandsgemeinde		444	-	-	320	246	-	-	125
Ortsgemeinden		5 963	9	767	1 456	953	1 259	1 259	2 471
Edenkoben, St.	337 020 03	643	4	58	349	301	-	-	232
Maikammer	337 052 03	1 104	5	43	384	66	655	655	18
VG Herxheim	337 000 04	6 151	5	1 708	1 264	1 135	-	-	3 174
Verbandsgemeinde		183	-	-	179	179	-	-	5
Ortsgemeinden		5 968	5	1 708	1 086	957	-	-	3 170
Herxheim bei Landau/Pfalz	337 038 04	1 494	5	453	323	211	-	-	713
VG Landau-Land	337 000 05	1 305	-	86	855	562	-	-	363
Verbandsgemeinde		55	-	-	55	55	-	-	0
Ortsgemeinden		1 250	-	86	800	507	-	-	363
Billigheim-Ingenheim	337 007 05	137	-	11	-	-	-	-	126

Gebietskörperschaft (bei Gemeinden nur solche mit 3 000 und mehr Einwohner)	Gem.- Schl.- Nr.	Bruttoausgaben ¹		Bereinigte Bruttoausgaben		Nettoausgaben		Bruttoeinnahmen ¹		Bereinigte Bruttoeinnahmen		Nettoeinnahmen	
		1 000 EUR	EUR je Einw.	1 000 EUR	EUR je Einw.	1 000 EUR	EUR je Einw.	1 000 EUR	EUR je Einw.	1 000 EUR	EUR je Einw.	1 000 EUR	EUR je Einw.
noch: LK Rhein-Pfalz-Kreis													
Dannstadt-Schauernheim	338 006 01	10 360	10 360	1 533,70	9 183	1 359,40	13 465	13 465	1 993,31	12 287	1 819,01		
Hochdorf-Assenheim	338 014 01	3 032	3 032	992,63	2 867	938,65	3 091	3 091	1 012,14	2 926	958,16		
VG Lamsheim-Heßheim	338 000 06	19 696	19 404	1 196,35	14 915	919,63	21 205	20 912	1 289,37	16 424	1 012,65		
Verbandsgemeinde		978	978	60,30	2	0,14	1 433	1 433	88,35	457	28,19		
Ortsgemeinden		18 718	18 426	1 136,05	14 913	919,48	19 772	19 479	1 201,02	15 967	984,46		
Beindersheim	338 002 06	2 854	2 854	917,62	2 712	872,08	2 738	2 738	880,33	2 596	834,79		
Lamsheim	338 016 06	7 988	7 695	1 152,33	6 269	938,79	9 662	9 369	1 402,95	7 943	1 189,42		
VG Maxdorf	338 000 04	17 861	17 861	1 415,40	14 702	1 165,09	16 940	16 940	1 342,43	13 781	1 092,12		
Verbandsgemeinde		3 089	3 089	244,80	1 526	120,93	3 078	3 078	243,91	1 515	120,04		
Ortsgemeinden		14 772	14 772	1 170,60	13 176	1 044,16	13 862	13 862	1 098,52	12 267	972,08		
Birkenheide	338 003 04	3 207	3 207	1 030,54	2 572	826,42	3 126	3 126	1 004,46	2 491	800,33		
Maxdorf	338 018 04	8 573	8 573	1 239,72	7 843	1 134,18	7 917	7 917	1 144,88	7 187	1 039,34		
VG Römerberg-Dudenhofen	338 000 07	25 734	25 625	1 232,50	18 205	875,61	31 795	31 686	1 524,04	24 266	1 167,14		
Verbandsgemeinde		2 488	2 488	119,65	993	47,74	2 306	2 306	110,93	811	39,02		
Ortsgemeinden		23 247	23 137	1 112,86	17 212	827,87	29 489	29 380	1 413,11	23 455	1 128,12		
Dudenhofen	338 007 07	6 785	6 785	1 168,03	5 574	959,49	6 929	6 929	1 192,74	5 717	984,20		
Harthausen	338 011 07	2 565	2 565	836,74	959	312,90	5 580	5 580	1 820,01	3 974	1 296,17		
Römerberg	338 023 07	10 497	10 497	1 108,16	8 989	949,05	13 487	13 487	1 423,87	11 980	1 264,75		
VG Waldsee	338 000 08	32 648	31 237	1 332,46	25 308	1 079,57	31 898	30 487	1 300,48	24 558	1 047,58		
Verbandsgemeinde		1 999	1 999	85,27	1 223	52,16	1 275	1 275	54,37	499	21,27		
Ortsgemeinden		30 649	29 238	1 247,20	24 085	1 027,40	30 623	29 212	1 246,10	24 060	1 026,30		
Altrip	338 001 08	10 946	10 042	1 330,64	7 976	1 056,83	11 661	10 757	1 425,38	8 691	1 151,57		
Neuhofen	338 020 08	9 400	9 400	1 322,06	7 565	1 063,96	8 476	8 476	1 192,11	6 641	934,00		
Otterstadt	338 021 08	3 849	3 645	1 101,83	3 316	1 002,29	3 588	3 384	1 023,03	3 055	923,49		
Waldsee	338 026 08	6 454	6 151	1 122,86	5 229	954,58	6 898	6 595	1 203,90	5 673	1 035,61		
LK Südliche Weinstraße	337 000 00	160 778	160 353	1 471,70	122 163	1 121,20	168 521	168 096	1 542,77	129 906	1 192,27		
VG Annweiler am Trifels	337 000 01	22 496	22 496	1 351,93	16 365	983,50	21 352	21 352	1 283,16	15 221	914,74		
Verbandsgemeinde		3 605	3 605	216,66	1 088	65,38	3 334	3 334	200,36	817	49,08		
Ortsgemeinden		18 891	18 891	1 135,27	15 278	918,12	18 018	18 018	1 082,80	14 404	865,65		
Annweiler am Trifels, St.	337 501 01	9 409	9 409	1 354,83	8 646	1 245,00	8 763	8 763	1 261,72	8 000	1 151,89		
VG Bad Bergzabern	337 000 02	33 501	33 501	1 409,98	24 236	1 020,05	33 283	33 283	1 400,82	24 019	1 010,89		
Verbandsgemeinde		6 346	6 346	267,11	1 520	63,96	6 690	6 690	281,55	1 863	78,40		
Ortsgemeinden		27 155	27 155	1 142,87	22 717	956,09	26 594	26 594	1 119,27	22 156	932,49		
Bad Bergzabern, St.	337 005 02	10 339	10 339	1 368,12	8 993	1 190,06	10 509	10 509	1 390,63	9 163	1 212,57		
VG Edenkoben und Maikammer	337 000 03	43 067	43 067	1 539,15	33 886	1 211,05	48 800	48 800	1 744,02	39 619	1 415,93		
Verbandsgemeinde		5 680	5 680	203,00	2 422	86,57	5 653	5 653	202,03	2 395	85,60		
Ortsgemeinden		37 387	37 387	1 336,14	31 464	1 124,48	43 146	43 146	1 541,99	37 224	1 330,32		
Edenkoben, St.	337 020 03	10 844	10 844	1 629,13	9 098	1 366,83	12 613	12 613	1 894,97	10 867	1 632,66		
Maikammer	337 052 03	6 279	6 279	1 475,43	5 145	1 208,91	7 465	7 465	1 753,98	6 331	1 487,47		
VG Herxheim	337 000 04	22 960	22 609	1 544,25	17 205	1 175,11	26 506	26 155	1 786,45	20 751	1 417,31		
Verbandsgemeinde		2 264	2 216	151,35	730	49,86	2 506	2 457	167,83	971	66,34		
Ortsgemeinden		20 696	20 393	1 392,90	16 475	1 125,25	24 000	23 698	1 618,61	19 780	1 350,97		
Herxheim bei Landau/Pfalz	337 038 04	13 843	13 776	1 319,78	11 145	1 067,71	14 629	14 562	1 395,06	11 931	1 142,99		
VG Landau-Land	337 000 05	18 247	18 247	1 317,02	13 240	955,64	17 734	17 734	1 280,00	12 728	918,62		
Verbandsgemeinde		1 988	1 988	143,47	539	38,88	2 195	2 195	158,40	746	53,81		
Ortsgemeinden		16 260	16 260	1 173,55	12 702	916,76	15 540	15 540	1 121,60	11 982	864,81		
Billigheim-Ingenheim	337 007 05	4 357	4 357	1 113,21	3 673	938,37	3 863	3 863	987,09	3 179	812,24		

Gebietskörperschaft (bei Gemeinden nur solche mit 3 000 und mehr Einwohner)	Gem.- Schl.- Nr.	Ausgaben des Verwaltungshaushalts						
		zusammen	Personal- ausgaben	sächliche Verwaltungs- ausgaben	Zins- ausgaben	laufende Übertragungen		sonstige Ausgaben des Verwaltungs- haushalts
						an öffentlichen Bereich	an andere Bereiche	
1 000 EUR								

noch: LK Südliche Weinstraße

VG Offenbach an der Queich	337 000 07	18 089	4 289	2 642	360	9 824	945	30
Verbandsgemeinde		4 991	2 810	1 183	226	598	175	-
Ortsgemeinden		13 098	1 479	1 459	134	9 226	769	30
Offenbach an der Queich	337 061 07	6 318	498	677	99	4 641	388	16
LK Südwestpfalz	340 000 00	142 917	39 801	24 572	3 572	68 572	6 213	188
VG Dahrer Felsenland	340 000 01	25 495	6 607	4 914	1 513	11 792	652	16
Verbandsgemeinde		7 513	4 125	1 499	1 031	695	163	-
Ortsgemeinden		17 982	2 482	3 415	482	11 097	489	16
Dahn, St.	340 004 01	6 856	431	1 325	96	4 816	185	3
VG Hauenstein	340 000 02	14 308	3 074	3 170	333	6 901	815	14
Verbandsgemeinde		3 556	1 862	852	200	472	170	-
Ortsgemeinden		10 752	1 213	2 318	133	6 430	645	14
Hauenstein	340 014 02	4 753	255	771	59	3 184	482	3
VG Pirmasens-Land	340 000 03	17 328	4 973	2 251	427	8 114	1 555	8
Verbandsgemeinde		4 934	2 755	941	216	840	182	-
Ortsgemeinden		12 394	2 218	1 310	212	7 274	1 373	8
Lemberg	340 028 03	3 437	284	300	123	2 314	414	2
VG Rodalben	340 000 04	18 392	4 981	2 948	355	9 098	992	18
Verbandsgemeinde		5 383	2 917	1 181	64	766	453	-
Ortsgemeinden		13 010	2 064	1 766	290	8 332	539	18
Rodalben, St.	340 038 04	6 042	735	824	86	4 002	387	8
VG Thaleischweiler-Fröschen - Wallf	340 000 09	25 110	7 988	4 119	357	11 562	1 012	72
Verbandsgemeinde		6 830	3 899	1 632	173	910	188	27
Ortsgemeinden		18 280	4 089	2 487	184	10 652	824	45
Thaleischweiler-Fröschen	340 051 09	3 009	189	455	14	2 056	283	13
VG Waldfischbach-Burgalben	340 000 06	20 059	5 638	3 697	363	9 657	680	23
Verbandsgemeinde		5 050	2 916	1 290	300	396	148	0
Ortsgemeinden		15 009	2 722	2 407	64	9 261	532	23
Waldfischbach-Burgalben	340 054 06	5 347	882	675	40	3 481	256	14
VG Zweibrücken-Land	340 000 08	22 226	6 540	3 473	223	11 447	507	36
Verbandsgemeinde		6 006	3 236	1 542	93	992	143	-
Ortsgemeinden		16 220	3 304	1 931	130	10 455	364	36
Contwig	340 206 08	4 306	556	502	49	3 101	93	5
LK Trier-Saarburg	235 000 00	207 561	54 223	40 300	7 311	94 193	11 148	385
VG Hermeskeil	235 000 01	22 710	4 517	5 052	810	10 460	1 868	4
Verbandsgemeinde		7 196	2 998	2 084	400	826	888	-
Ortsgemeinden		15 514	1 519	2 967	410	9 633	980	4
Hermeskeil, St.	235 045 01	6 410	720	1 016	152	4 183	338	2
VG Kell am See	235 000 02	14 166	3 540	2 779	402	6 511	900	35
Verbandsgemeinde		4 161	1 937	900	215	495	614	-
Ortsgemeinden		10 005	1 603	1 878	187	6 016	286	35
VG Konz	235 000 03	44 559	11 417	7 736	1 939	20 442	2 941	84
Verbandsgemeinde		13 682	6 802	2 543	836	1 679	1 822	-
Ortsgemeinden		30 878	4 615	5 193	1 103	18 763	1 119	84
Konz, St.	235 068 03	17 842	2 524	3 379	742	10 377	746	74

Gebietskörperschaft (bei Gemeinden nur solche mit 3 000 und mehr Einwohner)	Gem.- Schl.- Nr.	Ausgaben des Vermögenshaushalts					sonstige Ausgaben des Vermögens- haushalts
		zusammen	Sachinvestitionen		Investitionszuweisungen, Darlehen, Tilgungen		
			zusammen	darunter Baumaß- nahmen	an öffentlichen Bereich	an andere Bereiche	
1 000 EUR							

noch: LK Südliche Weinstraße

VG Offenbach an der Queich	337 000 07	6 722	5 411	3 467	244	551	515
Verbandsgemeinde		1 593	1 188	640	128	277	1
Ortsgemeinden		5 128	4 223	2 826	117	275	514
Offenbach an der Queich	337 061 07	2 763	2 597	2 507	16	140	10
LK Südwestpfalz	340 000 00	27 284	17 722	15 064	768	4 612	4 183
VG Dahrer Felsenland	340 000 01	8 104	3 715	3 193	387	345	3 657
Verbandsgemeinde		781	298	64	318	158	7
Ortsgemeinden		7 323	3 417	3 130	69	187	3 650
Dahn, St.	340 004 01	4 574	1 161	997	2	27	3 385
VG Hauenstein	340 000 02	4 314	3 324	2 993	15	960	15
Verbandsgemeinde		1 766	1 180	1 083	14	573	-
Ortsgemeinden		2 548	2 145	1 910	1	387	15
Hauenstein	340 014 02	1 305	1 073	893	-	229	3
VG Pirmasens-Land	340 000 03	2 694	1 654	1 426	12	786	242
Verbandsgemeinde		1 350	816	641	-	532	2
Ortsgemeinden		1 345	838	785	12	255	241
Lemberg	340 028 03	449	97	95	2	124	227
VG Rodalben	340 000 04	2 128	1 596	1 227	72	444	15
Verbandsgemeinde		391	243	90	71	62	15
Ortsgemeinden		1 736	1 353	1 137	1	382	-
Rodalben, St.	340 038 04	692	558	434	-	134	-
VG Thaleischweiler-Fröschen - Wallf	340 000 09	3 918	2 854	2 459	238	593	233
Verbandsgemeinde		1 328	713	439	79	329	207
Ortsgemeinden		2 590	2 141	2 020	159	264	27
Thaleischweiler-Fröschen	340 051 09	167	152	123	-	10	5
VG Waldfischbach-Burgalben	340 000 06	2 737	1 886	1 266	44	805	2
Verbandsgemeinde		1 740	1 531	1 004	27	182	0
Ortsgemeinden		997	355	262	18	623	2
Waldfischbach-Burgalben	340 054 06	314	150	133	18	146	1
VG Zweibrücken-Land	340 000 08	3 389	2 693	2 500	-	677	19
Verbandsgemeinde		317	130	31	-	167	19
Ortsgemeinden		3 073	2 563	2 469	-	510	-
Contwig	340 206 08	1 137	1 016	967	-	121	-
LK Trier-Saarburg	235 000 00	66 464	45 154	38 080	1 542	18 221	1 546
VG Hermeskeil	235 000 01	6 745	4 018	3 865	976	1 351	400
Verbandsgemeinde		1 757	181	95	876	691	8
Ortsgemeinden		4 989	3 837	3 770	100	660	392
Hermeskeil, St.	235 045 01	3 440	3 117	3 105	17	174	132
VG Kell am See	235 000 02	3 874	2 960	2 613	153	761	1
Verbandsgemeinde		686	236	129	153	297	-
Ortsgemeinden		3 188	2 724	2 483	-	464	1
VG Konz	235 000 03	18 136	11 839	9 055	50	6 221	26
Verbandsgemeinde		2 107	1 016	814	34	1 056	-
Ortsgemeinden		16 029	10 823	8 241	16	5 164	26
Konz, St.	235 068 03	9 820	8 284	5 794	-	1 528	8

Gebietskörperschaft (bei Gemeinden nur solche mit 3 000 und mehr Einwohner)	Gem.- Schl.- Nr.	Einnahmen des Verwaltungshaushalts								
		zusammen	Steuern und steuer- ähnliche Ein- nahmen	Gebühren, zweck- gebundene Abgaben	Ein- nahmen aus wirtschaf- tlicher Tätigkeit	laufende Übertragungen			aufgaben- bezogene Leistungs- beteili- gungen	sonstige Ein- nahmen des Ver- waltungs- haushalts
						zu- sam- men	darunter von			
							Bund und Land	Gemein- den / GV und Zweck- verbänden		
1 000 EUR										

noch: LK Südliche Weinstraße

VG Offenbach an der Queich	337 000 07	22 777	12 455	460	2 631	6 996	1 613	4 957	0	234
Verbandsgemeinde		6 073	66	305	134	5 450	722	4 521	-	118
Ortsgemeinden		16 704	12 389	156	2 497	1 547	891	436	0	116
Offenbach an der Queich	337 061 07	6 658	5 778	63	163	577	476	14	0	77
LK Südwestpfalz	340 000 00	143 114	59 953	4 238	8 363	68 319	22 431	40 196	-	2 241
VG Dahrner Felsenland	340 000 01	24 975	9 525	1 020	2 324	11 584	3 771	6 049	-	522
Verbandsgemeinde		8 342	2	247	44	7 774	1 260	5 169	-	275
Ortsgemeinden		16 633	9 523	773	2 280	3 810	2 511	880	-	247
Dahn, St.	340 004 01	5 886	4 477	144	638	614	528	46	-	13
VG Hauenstein	340 000 02	14 222	6 324	385	1 442	5 864	1 720	3 686	-	207
Verbandsgemeinde		4 299	54	141	17	4 060	722	3 056	-	27
Ortsgemeinden		9 923	6 270	244	1 425	1 804	998	630	-	180
Hauenstein	340 014 02	4 159	3 032	124	421	445	318	93	-	137
VG Pirmasens-Land	340 000 03	17 135	6 910	393	585	9 073	3 130	4 801	-	174
Verbandsgemeinde		5 662	3	134	36	5 374	1 452	3 666	-	115
Ortsgemeinden		11 474	6 907	260	548	3 699	1 678	1 136	-	60
Lemberg	340 028 03	2 831	2 056	42	130	598	305	5	-	5
VG Rodalben	340 000 04	17 052	7 913	453	590	7 919	2 898	4 305	-	177
Verbandsgemeinde		5 807	26	233	53	5 359	1 443	3 432	-	135
Ortsgemeinden		11 245	7 887	220	537	2 559	1 455	872	-	42
Rodalben, St.	340 038 04	5 381	3 743	99	324	1 192	728	246	-	22
VG Thaleischweiler-Fröschen - Wallf	340 000 09	27 232	10 993	696	1 008	13 928	5 130	7 958	-	608
Verbandsgemeinde		7 655	6	186	57	7 299	1 860	5 058	-	108
Ortsgemeinden		19 577	10 986	510	951	6 629	3 270	2 900	-	501
Thaleischweiler-Fröschen	340 051 09	4 197	3 077	32	187	499	323	28	-	402
VG Waldfischbach-Burgalben	340 000 06	19 436	9 706	602	1 500	7 205	1 744	4 964	-	423
Verbandsgemeinde		5 202	13	228	94	4 718	690	3 624	-	149
Ortsgemeinden		14 234	9 694	374	1 406	2 487	1 054	1 340	-	274
Waldfischbach-Burgalben	340 054 06	5 269	3 777	150	493	775	385	342	-	74
VG Zweibrücken-Land	340 000 08	23 063	8 583	689	915	12 746	4 038	8 432	-	130
Verbandsgemeinde		6 858	5	351	25	6 412	1 555	4 686	-	65
Ortsgemeinden		16 205	8 578	338	890	6 334	2 483	3 746	-	65
Contwig	340 206 08	4 143	2 440	65	216	1 415	427	987	-	6
LK Trier-Saarburg	235 000 00	214 233	79 545	9 032	14 945	107 895	44 203	58 405	14	2 803
VG Hermeskeil	235 000 01	25 260	8 904	490	3 725	11 820	4 585	6 409	6	315
Verbandsgemeinde		8 698	64	358	44	8 069	1 558	6 215	0	163
Ortsgemeinden		16 563	8 840	132	3 681	3 751	3 027	194	6	153
Hermeskeil, St.	235 045 01	6 704	4 638	64	1 118	757	671	46	1	126
VG Kell am See	235 000 02	15 537	5 235	2 340	417	7 465	3 193	3 671	-	80
Verbandsgemeinde		4 532	18	85	8	4 366	1 134	2 995	-	54
Ortsgemeinden		11 006	5 217	2 256	409	3 099	2 060	677	-	26
VG Konz	235 000 03	44 934	16 212	1 823	2 210	24 268	10 135	13 413	-	421
Verbandsgemeinde		16 042	173	586	184	14 816	3 040	11 199	-	283
Ortsgemeinden		28 891	16 039	1 237	2 026	9 452	7 095	2 214	-	137
Konz, St.	235 068 03	16 168	9 745	598	1 085	4 622	3 569	1 024	-	119

Gebietskörperschaft (bei Gemeinden nur solche mit 3 000 und mehr Einwohner)	Gem.- Schl.- Nr.	Einnahmen des Vermögenshaushalts							sonstige Einnahmen des Vermögens- haushalts
		zusammen	Darlehens- rückflüsse	Beiträge und ähnliche Entgelte	Zuweisungen und Zuschüsse für Investitionen		Schulden- aufnahmen		
					zusammen	darunter von Bund und Land	zusammen	darunter Kredit- markt- mittel	
1 000 EUR									

noch: LK Südliche Weinstraße

VG Offenbach an der Queich	337 000 07	2 373	-	229	926	874	3	3	1 215
Verbandsgemeinde		365	-	-	362	344	3	3	1
Ortsgemeinden		2 008	-	229	565	529	-	-	1 214
Offenbach an der Queich	337 061 07	1 056	-	217	357	357	-	-	482
LK Südwestpfalz	340 000 00	20 355	52	4 792	8 628	7 023	4 653	4 526	2 230
VG Dahrer Felsenland	340 000 01	6 001	0	625	4 159	3 652	941	941	275
Verbandsgemeinde		497	0	-	214	144	218	218	66
Ortsgemeinden		5 503	-	625	3 945	3 508	723	723	210
Dahn, St.	340 004 01	3 087	-	136	2 399	2 399	431	431	121
VG Hauenstein	340 000 02	2 758	-	773	1 252	1 134	430	430	303
Verbandsgemeinde		362	-	-	360	318	-	-	2
Ortsgemeinden		2 396	-	773	892	816	430	430	301
Hauenstein	340 014 02	1 019	-	304	610	575	20	20	85
VG Pirmasens-Land	340 000 03	1 836	-	638	409	268	410	410	379
Verbandsgemeinde		573	-	-	107	107	410	410	56
Ortsgemeinden		1 263	-	638	302	161	-	-	323
Lemberg	340 028 03	429	-	275	136	101	-	-	17
VG Rodalben	340 000 04	1 175	-	399	184	154	310	310	283
Verbandsgemeinde		311	-	-	1	-	310	310	-
Ortsgemeinden		864	-	399	183	154	-	-	283
Rodalben, St.	340 038 04	464	-	247	61	49	-	-	156
VG Thaleischweiler-Fröschen - Wallf	340 000 09	3 115	28	1 060	789	413	967	840	272
Verbandsgemeinde		514	27	6	78	67	404	404	-
Ortsgemeinden		2 601	1	1 054	711	346	563	436	272
Thaleischweiler-Fröschen	340 051 09	289	-	208	13	13	-	-	68
VG Waldfischbach-Burgalben	340 000 06	2 732	24	863	684	405	819	819	342
Verbandsgemeinde		478	-	-	305	112	133	133	39
Ortsgemeinden		2 254	24	863	378	292	686	686	303
Waldfischbach-Burgalben	340 054 06	893	-	393	242	238	105	105	153
VG Zweibrücken-Land	340 000 08	2 738	-	436	1 151	997	775	775	376
Verbandsgemeinde		239	-	-	237	190	-	-	2
Ortsgemeinden		2 499	-	436	914	806	775	775	374
Contwig	340 206 08	1 436	-	35	508	505	651	651	242
LK Trier-Saarburg	235 000 00	64 598	128	8 372	13 306	9 986	32 727	32 727	10 065
VG Hermeskeil	235 000 01	3 350	-	511	2 018	1 845	615	615	206
Verbandsgemeinde		191	-	-	184	149	-	-	7
Ortsgemeinden		3 159	-	511	1 834	1 696	615	615	199
Hermeskeil, St.	235 045 01	2 084	-	351	1 532	1 485	59	59	141
VG Kell am See	235 000 02	2 848	-	502	475	313	1 572	1 572	299
Verbandsgemeinde		378	-	-	90	77	287	287	2
Ortsgemeinden		2 470	-	502	385	235	1 285	1 285	298
VG Konz	235 000 03	27 209	-	2 065	3 291	1 963	16 787	16 787	5 066
Verbandsgemeinde		2 157	-	-	489	172	1 668	1 668	0
Ortsgemeinden		25 052	-	2 065	2 803	1 791	15 119	15 119	5 065
Konz, St.	235 068 03	12 042	-	897	1 962	1 359	8 102	8 102	1 081

Gebietskörperschaft (bei Gemeinden nur solche mit 3 000 und mehr Einwohner)	Gem.- Schl.- Nr.	Bruttoausgaben ¹		Bereinigte Bruttoausgaben		Nettoausgaben		Bruttoeinnahmen ¹		Bereinigte Bruttoeinnahmen		Nettoeinnahmen	
		1 000 EUR	EUR je Einw.	1 000 EUR	EUR je Einw.	1 000 EUR	EUR je Einw.	1 000 EUR	EUR je Einw.	1 000 EUR	EUR je Einw.	1 000 EUR	EUR je Einw.

noch: LK Südliche Weinstraße

VG Offenbach an der Queich	337 000 07	20 507	20 432	1 691,39	17 230	1 426,29	20 846	20 771	1 719,46	17 569	1 454,36
Verbandsgemeinde		2 281	2 273	188,17	945	78,19	2 134	2 126	176,01	798	66,02
Ortsgemeinden		18 226	18 159	1 503,22	16 285	1 348,11	18 712	18 645	1 543,45	16 771	1 388,34
Offenbach an der Queich	337 061 07	9 081	9 079	1 491,34	8 228	1 351,44	7 714	7 713	1 266,86	6 861	1 126,96
LK Südwestpfalz	340 000 00	143 090	141 298	1 459,19	97 384	1 005,69	136 359	134 567	1 389,68	90 653	936,18
VG Dahrer Felsenland	340 000 01	28 575	28 553	1 969,29	19 815	1 366,62	25 952	25 930	1 788,37	17 191	1 185,70
Verbandsgemeinde		3 270	3 270	225,54	1 475	101,71	3 815	3 815	263,13	2 020	139,31
Ortsgemeinden		25 305	25 283	1 743,75	18 340	1 264,90	22 136	22 114	1 525,24	15 172	1 046,39
Dahn, St.	340 004 01	11 430	11 430	2 574,38	8 458	1 904,85	8 972	8 972	2 020,79	6 000	1 351,26
VG Hauenstein	340 000 02	16 068	16 028	1 830,50	11 980	1 368,21	14 426	14 386	1 642,96	10 338	1 180,67
Verbandsgemeinde		2 769	2 769	316,19	1 183	135,12	2 107	2 107	240,65	522	59,59
Ortsgemeinden		13 300	13 259	1 514,31	10 797	1 233,08	12 319	12 279	1 402,31	9 816	1 121,08
Hauenstein	340 014 02	6 058	6 056	1 534,02	5 070	1 284,08	5 177	5 176	1 311,07	4 189	1 061,14
VG Pirmasens-Land	340 000 03	16 707	15 826	1 270,07	10 755	863,11	15 656	14 775	1 185,74	9 704	778,78
Verbandsgemeinde		2 969	2 889	231,86	934	74,96	2 920	2 840	227,92	885	71,02
Ortsgemeinden		13 738	12 937	1 038,21	9 821	788,16	12 736	11 935	957,81	8 819	707,76
Lemberg	340 028 03	3 887	3 611	917,12	3 164	803,77	3 260	2 984	757,90	2 538	644,55
VG Rodalben	340 000 04	17 201	16 690	1 162,86	12 582	876,58	14 908	14 397	1 003,10	10 289	716,82
Verbandsgemeinde		2 455	2 155	150,13	538	37,51	2 799	2 498	174,07	882	61,44
Ortsgemeinden		14 746	14 536	1 012,73	12 043	839,07	12 109	11 899	829,03	9 407	655,38
Rodalben, St.	340 038 04	6 734	6 523	932,44	5 497	785,69	5 845	5 635	805,49	4 609	658,73
VG Thaleischweiler-Fröschen - Wallf	340 000 09	24 334	23 995	1 334,93	14 575	810,84	25 654	25 315	1 408,36	15 895	884,27
Verbandsgemeinde		3 464	3 464	192,73	1 112	61,85	3 476	3 476	193,41	1 124	62,52
Ortsgemeinden		20 870	20 531	1 142,20	13 463	748,99	22 178	21 839	1 214,96	14 771	821,75
Thaleischweiler-Fröschen	340 051 09	3 176	3 044	904,59	2 675	794,98	4 486	4 354	1 293,87	3 985	1 184,26
VG Waldfischbach-Burgalben	340 000 06	19 222	19 222	1 552,19	15 602	1 259,83	18 594	18 594	1 501,49	14 974	1 209,13
Verbandsgemeinde		3 217	3 217	259,77	2 293	185,17	2 107	2 107	170,11	1 183	95,51
Ortsgemeinden		16 005	16 005	1 292,42	13 309	1 074,66	16 488	16 488	1 331,38	13 791	1 113,62
Waldfischbach-Burgalben	340 054 06	5 662	5 662	1 187,45	4 697	985,12	6 163	6 163	1 292,51	5 198	1 090,19
VG Zweibrücken-Land	340 000 08	20 983	20 983	1 279,05	12 076	736,14	21 168	21 168	1 290,37	12 262	747,46
Verbandsgemeinde		1 690	1 690	103,02	- 155	- 9,46	2 464	2 464	150,23	619	37,75
Ortsgemeinden		19 293	19 293	1 176,04	12 232	745,60	18 704	18 704	1 140,14	11 643	709,70
Contwig	340 206 08	5 443	5 443	1 124,33	3 524	727,98	5 579	5 579	1 152,48	3 660	756,14
LK Trier-Saarburg	235 000 00	238 369	237 696	1 650,04	158 455	1 099,96	243 176	242 502	1 683,40	163 261	1 133,33
VG Hermeskeil	235 000 01	24 772	24 363	1 658,02	16 076	1 094,06	23 928	23 518	1 600,53	15 231	1 036,57
Verbandsgemeinde		4 270	4 270	290,62	950	64,63	4 206	4 206	286,27	886	60,29
Ortsgemeinden		20 502	20 093	1 367,41	15 126	1 029,43	19 721	19 312	1 314,25	14 345	976,28
Hermeskeil, St.	235 045 01	9 850	9 850	1 702,08	7 607	1 314,42	8 788	8 788	1 518,55	6 544	1 130,89
VG Kell am See	235 000 02	15 671	15 663	1 663,67	10 771	1 144,06	16 016	16 009	1 700,36	11 117	1 180,75
Verbandsgemeinde		2 478	2 478	263,17	611	64,89	2 540	2 540	269,83	674	71,55
Ortsgemeinden		13 193	13 186	1 400,49	10 160	1 079,17	13 476	13 468	1 430,53	10 443	1 109,21
VG Konz	235 000 03	54 804	54 804	1 770,44	36 240	1 170,72	64 251	64 251	2 075,64	45 687	1 475,92
Verbandsgemeinde		7 897	7 897	255,12	972	31,40	10 308	10 308	333,01	3 383	109,29
Ortsgemeinden		46 907	46 907	1 515,32	35 268	1 139,32	53 943	53 943	1 742,63	42 304	1 366,63
Konz, St.	235 068 03	27 662	27 662	1 574,68	21 447	1 220,89	28 211	28 211	1 605,90	21 996	1 252,11

Gebietskörperschaft (bei Gemeinden nur solche mit 3 000 und mehr Einwohner)	Gem.- Schl.- Nr.	Ausgaben des Verwaltungshaushalts						
		zusammen	Personal- ausgaben	sächliche Verwaltungs- ausgaben	Zins- ausgaben	laufende Übertragungen		sonstige Ausgaben des Verwaltungs- haushalts
						an öffentlichen Bereich	an andere Bereiche	
1 000 EUR								

noch: LK Trier-Saarburg

VG Ruwer	235 000 04	27 052	9 613	4 140	731	11 624	942	1
Verbandsgemeinde		8 930	5 116	1 820	369	1 128	497	-
Ortsgemeinden		18 123	4 497	2 320	362	10 497	446	1
VG Saarburg	235 000 05	31 730	8 924	5 690	1 469	13 921	1 707	20
Verbandsgemeinde		10 329	4 994	2 404	642	1 213	1 075	-
Ortsgemeinden		21 401	3 929	3 286	827	12 707	632	20
Saarburg, St.	235 118 05	6 629	692	1 057	468	4 136	273	2
VG Schweich an der Röm. Weinstr.	235 000 06	38 368	8 406	9 208	1 307	17 305	1 913	230
Verbandsgemeinde		9 971	4 880	2 401	387	1 290	1 013	0
Ortsgemeinden		28 397	3 526	6 806	920	16 015	900	229
Schweich, St.	235 125 06	6 305	1 003	773	156	3 774	398	201
VG Trier-Land	235 000 07	28 975	7 807	5 696	653	13 931	877	12
Verbandsgemeinde		7 547	3 568	2 102	289	871	717	0
Ortsgemeinden		21 428	4 238	3 594	364	13 060	160	12
Trierweiler	235 137 07	5 781	1 716	1 044	36	2 956	18	11
LK Vulkaneifel	233 000 00	118 866	27 053	27 408	4 042	51 585	8 729	50
VG Daun	233 000 01	44 008	10 065	11 162	1 330	18 384	3 036	31
Verbandsgemeinde		13 547	6 156	3 940	714	1 721	1 016	-
Ortsgemeinden		30 461	3 909	7 222	616	16 663	2 020	31
Daun, St.	233 501 01	12 802	1 558	2 796	363	6 834	1 235	17
VG Gerolstein	233 000 02	29 331	7 604	5 592	1 003	12 038	3 089	5
Verbandsgemeinde		8 634	3 757	2 134	439	834	1 470	-
Ortsgemeinden		20 697	3 847	3 458	564	11 204	1 619	5
Gerolstein, St.	233 026 02	11 913	2 439	1 806	434	6 151	1 081	1
VG Hillesheim	233 000 03	15 656	3 919	3 702	262	6 699	1 066	8
Verbandsgemeinde		5 715	3 101	1 597	106	522	388	-
Ortsgemeinden		9 941	817	2 105	155	6 177	678	8
Hillesheim, St.	233 029 03	3 396	191	535	65	2 433	165	6
VG Kelberg	233 000 04	13 444	2 876	2 614	65	7 337	552	-
Verbandsgemeinde		3 609	2 027	1 057	53	233	239	-
Ortsgemeinden		9 835	849	1 557	12	7 104	312	-
VG Obere Kyll	233 000 05	16 427	2 588	4 338	1 382	7 127	987	6
Verbandsgemeinde		5 575	2 205	1 757	643	447	523	0
Ortsgemeinden		10 852	383	2 581	739	6 680	464	6
LK Westerwaldkreis	143 000 00	313 676	75 397	60 132	4 620	155 207	16 656	1 663
VG Bad Marienberg (Ww.)	143 000 01	31 537	9 501	5 954	891	14 066	842	282
Verbandsgemeinde		7 695	3 981	1 950	374	1 009	381	-
Ortsgemeinden		23 842	5 520	4 004	517	13 058	461	282
Bad Marienberg (Ww.), St.	143 206 01	10 118	2 646	1 246	458	5 244	260	264
VG Hachenburg	143 000 02	36 470	10 132	7 497	272	17 193	1 295	82
Verbandsgemeinde		9 782	4 986	2 416	108	1 541	712	18
Ortsgemeinden		26 688	5 146	5 080	164	15 651	583	64
Hachenburg, St.	143 229 02	9 374	1 847	1 564	90	5 276	541	56
VG Höhr-Grenzhausen	143 000 03	20 551	4 924	3 688	551	10 362	999	27
Verbandsgemeinde		4 899	2 830	915	208	579	368	-
Ortsgemeinden		15 652	2 094	2 773	343	9 783	632	27

Gebietskörperschaft (bei Gemeinden nur solche mit 3 000 und mehr Einwohner)	Gem.- Schl.- Nr.	Ausgaben des Vermögenshaushalts					sonstige Ausgaben des Vermögens- haushalts
		zusammen	Sachinvestitionen		Investitionszuweisungen, Darlehen, Tilgungen		
			zusammen	darunter Baumaß- nahmen	an öffentlichen Bereich	an andere Bereiche	
1 000 EUR							

noch: LK Trier-Saarburg

VG Ruwer	235 000 04	8 275	7 128	6 731	-	1 137	10
Verbandsgemeinde		742	342	255	-	399	1
Ortsgemeinden		7 533	6 786	6 476	-	738	9
VG Saarburg	235 000 05	9 697	6 626	4 926	134	2 778	159
Verbandsgemeinde		2 327	952	711	56	1 310	9
Ortsgemeinden		7 371	5 674	4 215	79	1 468	150
Saarburg, St.	235 118 05	3 115	2 530	1 704	-	514	72
VG Schweich an der Röm. Weinstr.	235 000 06	14 040	9 633	8 649	29	3 919	459
Verbandsgemeinde		4 790	3 475	3 012	-	1 314	-
Ortsgemeinden		9 251	6 158	5 636	29	2 605	459
Schweich, St.	235 125 06	1 147	814	757	-	194	140
VG Trier-Land	235 000 07	5 696	2 950	2 241	199	2 054	492
Verbandsgemeinde		1 587	746	383	160	582	99
Ortsgemeinden		4 109	2 204	1 858	39	1 472	393
Trierweiler	235 137 07	787	732	576	-	56	-
LK Vulkaneifel	233 000 00	30 504	16 490	13 953	790	12 871	352
VG Daun	233 000 01	11 315	5 258	4 443	657	5 271	129
Verbandsgemeinde		4 836	946	684	448	3 418	24
Ortsgemeinden		6 479	4 312	3 759	209	1 854	105
Daun, St.	233 501 01	2 568	1 527	1 414	24	1 014	4
VG Gerolstein	233 000 02	8 781	7 130	6 288	67	1 503	81
Verbandsgemeinde		1 649	817	311	67	724	41
Ortsgemeinden		7 132	6 313	5 977	-	779	40
Gerolstein, St.	233 026 02	6 117	5 522	5 308	-	570	24
VG Hillesheim	233 000 03	2 258	812	266	-	1 400	46
Verbandsgemeinde		781	332	266	-	403	46
Ortsgemeinden		1 478	480	-	-	998	-
Hillesheim, St.	233 029 03	937	178	-	-	759	-
VG Kelberg	233 000 04	2 031	1 886	1 662	22	37	87
Verbandsgemeinde		701	674	583	22	5	-
Ortsgemeinden		1 330	1 212	1 079	-	32	87
VG Obere Kyll	233 000 05	6 118	1 404	1 295	44	4 660	9
Verbandsgemeinde		3 713	51	3	41	3 614	7
Ortsgemeinden		2 405	1 354	1 292	3	1 046	2
LK Westerwaldkreis	143 000 00	50 353	34 124	26 794	3 333	10 433	2 462
VG Bad Marienberg (Ww.)	143 000 01	3 183	2 198	1 788	129	338	519
Verbandsgemeinde		602	493	422	109	-	-
Ortsgemeinden		2 581	1 704	1 366	20	338	519
Bad Marienberg (Ww.), St.	143 206 01	692	513	363	-	89	91
VG Hachenburg	143 000 02	3 902	3 062	2 277	242	427	172
Verbandsgemeinde		864	546	346	128	190	-
Ortsgemeinden		3 038	2 516	1 931	114	236	172
Hachenburg, St.	143 229 02	605	399	166	111	87	8
VG Höhr-Grenzhausen	143 000 03	2 868	1 388	1 086	51	1 230	199
Verbandsgemeinde		472	140	8	51	281	-
Ortsgemeinden		2 396	1 247	1 079	-	949	199

Gebietskörperschaft (bei Gemeinden nur solche mit 3 000 und mehr Einwohner)	Gem.- Schl.- Nr.	Einnahmen des Verwaltungshaushalts								
		zusammen	Steuern und steuer- ähnliche Ein- nahmen	Gebühren, zweck- gebundene Abgaben	Ein- nahmen aus wirtschaf- tlicher Tätigkeit	laufende Übertragungen			aufgaben- bezogene Leistungs- beteili- gungen	sonstige Ein- nahmen des Ver- waltungs- haushalts
						zu- sammen	darunter von			
							Bund und Land	Gemein- den / GV und Zweck- verbänden		
1 000 EUR										

noch: LK Trier-Saarburg

VG Ruwer	235 000 04	27 834	9 356	552	2 227	15 487	5 686	9 161	7	206
Verbandsgemeinde		8 885	11	405	23	8 314	1 840	5 965	7	125
Ortsgemeinden		18 949	9 345	146	2 203	7 174	3 846	3 196	-	81
VG Saarburg	235 000 05	32 687	10 600	1 234	2 039	18 402	8 829	8 526	1	410
Verbandsgemeinde		11 052	77	580	130	9 910	2 600	6 543	1	354
Ortsgemeinden		21 634	10 523	654	1 909	8 492	6 228	1 982	-	56
Saarburg, St.	235 118 05	6 284	4 285	393	483	1 105	997	27	-	18
VG Schweich an der Röm. Weinstr.	235 000 06	38 402	17 316	1 222	3 334	15 657	6 042	8 670	-	874
Verbandsgemeinde		10 599	73	550	79	9 641	2 275	6 956	-	255
Ortsgemeinden		27 803	17 243	672	3 254	6 016	3 767	1 713	-	618
Schweich, St.	235 125 06	6 403	4 297	90	373	1 605	757	580	-	40
VG Trier-Land	235 000 07	29 578	11 922	1 371	993	14 796	5 733	8 555	-	496
Verbandsgemeinde		8 911	10	374	38	8 373	1 848	6 283	-	116
Ortsgemeinden		20 667	11 912	997	955	6 423	3 885	2 272	-	380
Trierweiler	235 137 07	5 297	3 439	165	158	1 392	135	1 193	-	144
LK Vulkaneifel	233 000 00	122 490	43 836	4 475	15 657	56 172	17 213	31 723	5	2 345
VG Daun	233 000 01	45 162	15 284	1 770	6 556	20 695	6 692	10 656	5	853
Verbandsgemeinde		14 434	116	546	57	13 273	2 582	9 783	-	442
Ortsgemeinden		30 729	15 168	1 224	6 499	7 422	4 110	872	5	411
Daun, St.	233 501 01	11 871	7 274	663	1 398	2 410	1 035	345	5	122
VG Gerolstein	233 000 02	30 995	11 923	882	3 023	14 622	3 534	9 005	-	545
Verbandsgemeinde		9 328	76	551	24	8 385	1 204	6 742	-	291
Ortsgemeinden		21 667	11 847	331	2 999	6 237	2 331	2 263	-	254
Gerolstein, St.	233 026 02	12 499	7 684	229	962	3 482	1 017	1 542	-	142
VG Hillesheim	233 000 03	16 351	5 669	574	2 241	7 768	2 505	4 513	-	99
Verbandsgemeinde		6 126	2	231	47	5 803	1 004	4 500	-	43
Ortsgemeinden		10 225	5 667	343	2 194	1 965	1 501	13	-	56
Hillesheim, St.	233 029 03	3 151	2 185	88	463	392	290	3	-	22
VG Kelberg	233 000 04	14 540	5 904	642	1 917	5 809	1 802	3 717	-	268
Verbandsgemeinde		4 305	23	148	18	4 092	394	3 463	-	24
Ortsgemeinden		10 235	5 881	494	1 899	1 718	1 407	254	-	243
VG Obere Kyll	233 000 05	15 441	5 056	608	1 920	7 278	2 680	3 834	-	580
Verbandsgemeinde		6 073	40	279	50	5 253	1 126	3 821	-	450
Ortsgemeinden		9 368	5 015	329	1 870	2 025	1 554	13	-	130
LK Westerwaldkreis	143 000 00	337 918	168 719	10 557	19 575	133 085	38 542	83 938	88	5 894
VG Bad Marienberg (Ww.)	143 000 01	31 755	14 979	1 341	1 709	13 385	3 356	9 039	6	335
Verbandsgemeinde		8 059	231	304	10	7 402	1 423	5 626	-	112
Ortsgemeinden		23 696	14 748	1 037	1 699	5 982	1 933	3 413	6	224
Bad Marienberg (Ww.), St.	143 206 01	9 045	5 634	459	388	2 426	490	1 655	6	131
VG Hachenburg	143 000 02	38 616	16 004	1 771	2 894	17 654	5 800	10 231	-	294
Verbandsgemeinde		11 394	176	998	35	10 015	1 967	7 309	-	170
Ortsgemeinden		27 223	15 828	773	2 859	7 639	3 833	2 922	-	124
Hachenburg, St.	143 229 02	9 334	5 894	366	589	2 434	847	1 034	-	51
VG Höhr-Grenzhausen	143 000 03	21 255	12 782	847	588	6 751	1 717	4 835	-	287
Verbandsgemeinde		5 526	109	158	16	5 145	646	4 384	-	99
Ortsgemeinden		15 729	12 673	689	572	1 607	1 071	450	-	189

Gebietskörperschaft (bei Gemeinden nur solche mit 3 000 und mehr Einwohner)	Gem.- Schl.- Nr.	Einnahmen des Vermögenshaushalts							sonstige Einnahmen des Vermögens- haushalts
		zusammen	Darlehens- rückflüsse	Beiträge und ähnliche Entgelte	Zuweisungen und Zuschüsse für Investitionen		Schulden- aufnahmen		
					zusammen	darunter von Bund und Land	zusammen	darunter Kredit- markt- mittel	
1 000 EUR									

noch: LK Trier-Saarburg

VG Ruwer	235 000 04	3 788	1	2 436	27	21	344	344	981
Verbandsgemeinde		26	-	-	26	21	-	-	1
Ortsgemeinden		3 762	1	2 436	1	-	344	344	980
VG Saarburg	235 000 05	7 097	1	926	2 095	1 602	2 574	2 574	1 502
Verbandsgemeinde		1 757	-	-	657	644	1 100	1 100	1
Ortsgemeinden		5 340	1	926	1 439	959	1 474	1 474	1 501
Saarburg, St.	235 118 05	1 270	1	170	723	527	376	376	0
VG Schweich an der Röm. Weinstr.	235 000 06	15 767	67	1 031	4 728	3 935	8 922	8 922	1 020
Verbandsgemeinde		5 018	-	36	2 330	2 319	2 651	2 651	-
Ortsgemeinden		10 749	67	994	2 397	1 616	6 271	6 271	1 020
Schweich, St.	235 125 06	2 311	-	153	546	515	1 294	1 294	317
VG Trier-Land	235 000 07	4 538	60	901	672	307	1 913	1 913	992
Verbandsgemeinde		462	-	-	47	37	398	398	16
Ortsgemeinden		4 076	60	901	625	270	1 514	1 514	976
Trierweiler	235 137 07	584	-	11	63	58	-	-	511
LK Vulkaneifel	233 000 00	20 191	8	2 538	4 739	4 086	11 706	11 706	1 201
VG Daun	233 000 01	8 977	6	727	1 931	1 706	5 738	5 738	576
Verbandsgemeinde		4 938	-	-	551	519	4 377	4 377	10
Ortsgemeinden		4 040	6	727	1 380	1 187	1 361	1 361	566
Daun, St.	233 501 01	2 131	-	426	809	674	849	849	47
VG Gerolstein	233 000 02	7 552	-	1 400	1 223	924	4 701	4 701	229
Verbandsgemeinde		1 105	-	-	326	280	779	779	0
Ortsgemeinden		6 447	-	1 400	897	643	3 922	3 922	229
Gerolstein, St.	233 026 02	5 516	-	855	674	496	3 850	3 850	137
VG Hillesheim	233 000 03	1 762	1	205	264	255	951	951	341
Verbandsgemeinde		400	-	-	123	123	276	276	1
Ortsgemeinden		1 362	1	205	141	132	675	675	340
Hillesheim, St.	233 029 03	883	-	102	-	-	592	592	189
VG Kelberg	233 000 04	904	-	96	697	587	-	-	111
Verbandsgemeinde		467	-	-	466	369	-	-	2
Ortsgemeinden		437	-	96	232	219	-	-	110
VG Obere Kyll	233 000 05	996	1	111	623	614	316	316	- 56
Verbandsgemeinde		316	-	-	228	224	229	229	- 141
Ortsgemeinden		679	1	111	395	390	88	88	85
LK Westerwaldkreis	143 000 00	30 299	304	7 392	10 124	7 859	4 357	4 299	8 121
VG Bad Marienberg (Ww.)	143 000 01	1 725	2	644	711	433	142	142	226
Verbandsgemeinde		275	-	-	275	83	-	-	1
Ortsgemeinden		1 450	2	644	437	350	142	142	225
Bad Marienberg (Ww.), St.	143 206 01	626	-	151	313	261	142	142	20
VG Hachenburg	143 000 02	2 268	9	727	745	673	501	501	286
Verbandsgemeinde		182	6	-	176	142	-	-	0
Ortsgemeinden		2 086	3	727	569	531	501	501	285
Hachenburg, St.	143 229 02	525	3	51	135	118	250	250	87
VG Höhr-Grenzhausen	143 000 03	1 726	50	401	1 247	1 153	-	-	27
Verbandsgemeinde		124	-	-	122	64	-	-	2
Ortsgemeinden		1 602	50	401	1 126	1 089	-	-	25

Gebietskörperschaft (bei Gemeinden nur solche mit 3 000 und mehr Einwohner)	Gem.- Schl.- Nr.	Brutto- aus- gaben ¹	Bereinigte Bruttoausgaben		Nettoausgaben		Brutto- ein- nahmen ¹	Bereinigte Bruttoeinnahmen		Nettoeinnahmen	
		1 000 EUR	EUR je Einw.	1 000 EUR	EUR je Einw.	1 000 EUR	EUR je Einw.	1 000 EUR	EUR je Einw.	1 000 EUR	EUR je Einw.
noch: LK Trier-Saarburg											
VG Ruwer	235 000 04	31 037	31 029	1 730,68	20 302	1 132,36	27 333	27 325	1 524,09	16 598	925,76
Verbandsgemeinde		5 381	5 381	300,14	1 761	98,19	4 621	4 621	257,76	1 001	55,81
Ortsgemeinden		25 655	25 648	1 430,54	18 542	1 034,16	22 711	22 704	1 266,33	15 597	869,95
VG Saarburg	235 000 05	36 869	36 869	1 637,45	22 015	977,76	35 226	35 226	1 564,48	20 372	904,78
Verbandsgemeinde		8 097	8 097	359,63	2 672	118,65	8 251	8 251	366,47	2 826	125,50
Ortsgemeinden		28 772	28 772	1 277,83	19 344	859,10	26 974	26 974	1 198,01	17 546	779,28
Saarburg, St.	235 118 05	9 744	9 744	1 436,96	8 137	1 199,90	7 554	7 554	1 113,93	5 946	876,88
VG Schweich an der Röm. Weinstr.	235 000 06	46 303	46 054	1 710,33	33 271	1 235,61	48 064	47 815	1 775,72	35 032	1 301,00
Verbandsgemeinde		8 655	8 655	321,44	3 195	118,65	9 511	9 511	353,23	4 051	150,44
Ortsgemeinden		37 648	37 399	1 388,89	30 076	1 116,96	38 553	38 303	1 422,49	30 981	1 150,56
Schweich, St.	235 125 06	7 453	7 225	1 000,51	5 344	740,07	8 714	8 486	1 175,14	6 605	914,70
VG Trier-Land	235 000 07	28 913	28 913	1 337,39	19 779	914,90	28 358	28 358	1 311,71	19 224	889,22
Verbandsgemeinde		3 376	3 376	156,16	946	43,74	3 615	3 615	167,20	1 184	54,78
Ortsgemeinden		25 537	25 537	1 181,23	18 833	871,15	24 743	24 743	1 144,52	18 040	834,44
Trierweiler	235 137 07	6 568	6 568	1 763,63	5 159	1 385,38	5 881	5 881	1 579,24	4 472	1 200,98
LK Vulkaneifel	233 000 00	127 822	124 761	2 046,87	91 655	1 503,73	121 133	118 072	1 937,12	84 966	1 393,99
VG Daun	233 000 01	48 020	46 539	2 039,82	34 148	1 496,72	46 838	45 356	1 987,98	32 965	1 444,87
Verbandsgemeinde		11 080	11 080	485,66	5 166	226,44	12 069	12 069	529,00	6 155	269,79
Ortsgemeinden		36 940	35 458	1 554,17	28 981	1 270,27	34 768	33 287	1 458,98	26 809	1 175,08
Daun, St.	233 501 01	15 370	14 543	1 829,26	12 360	1 554,68	14 003	13 175	1 657,29	10 993	1 382,72
VG Gerolstein	233 000 02	32 945	31 705	2 321,36	23 023	1 685,71	33 380	32 140	2 353,19	23 458	1 717,54
Verbandsgemeinde		5 116	5 116	374,60	1 853	135,65	5 265	5 265	385,52	2 002	146,57
Ortsgemeinden		27 829	26 589	1 946,76	21 171	1 550,06	28 114	26 874	1 967,67	21 456	1 570,96
Gerolstein, St.	233 026 02	18 030	17 189	2 283,96	13 985	1 858,22	18 016	17 175	2 282,13	13 971	1 856,38
VG Hillesheim	233 000 03	15 037	14 697	1 669,72	10 284	1 168,42	15 235	14 895	1 692,27	10 483	1 190,96
Verbandsgemeinde		3 619	3 556	403,96	806	91,58	3 649	3 586	407,43	837	95,05
Ortsgemeinden		11 418	11 141	1 265,77	9 478	1 076,84	11 586	11 309	1 284,83	9 646	1 095,91
Hillesheim, St.	233 029 03	4 333	4 249	1 358,94	3 957	1 265,34	4 034	3 951	1 263,42	3 658	1 169,82
VG Kelberg	233 000 04	12 624	12 624	1 757,00	9 264	1 289,38	12 593	12 593	1 752,73	9 233	1 285,10
Verbandsgemeinde		1 459	1 459	203,06	- 13	- 1,77	1 921	1 921	267,36	449	62,53
Ortsgemeinden		11 165	11 165	1 553,94	9 277	1 291,15	10 672	10 672	1 485,37	8 784	1 222,58
VG Obere Kyll	233 000 05	19 196	19 196	2 260,46	14 936	1 758,80	13 087	13 087	1 541,12	8 827	1 039,46
Verbandsgemeinde		5 938	5 938	699,29	3 699	435,64	3 039	3 039	357,91	800	94,26
Ortsgemeinden		13 257	13 257	1 561,17	11 236	1 323,16	10 048	10 048	1 183,20	8 027	945,20
LK Westerwaldkreis	143 000 00	301 571	295 931	1 489,38	225 638	1 135,61	305 759	300 119	1 510,46	229 826	1 156,69
VG Bad Marienberg (Ww.)	143 000 01	29 470	28 893	1 490,71	21 049	1 086,00	28 231	27 653	1 426,76	19 809	1 022,05
Verbandsgemeinde		3 047	2 888	149,02	803	41,41	3 085	2 926	150,98	841	43,37
Ortsgemeinden		26 423	26 005	1 341,69	20 246	1 044,58	25 145	24 727	1 275,78	18 969	978,68
Bad Marienberg (Ww.), St.	143 206 01	10 810	10 562	1 798,40	8 150	1 387,70	9 671	9 422	1 604,33	7 010	1 193,64
VG Hachenburg	143 000 02	33 750	32 910	1 383,89	22 746	956,47	34 262	33 422	1 405,42	23 258	977,99
Verbandsgemeinde		4 024	3 660	153,89	844	35,47	4 953	4 589	192,97	1 773	74,55
Ortsgemeinden		29 727	29 251	1 230,00	21 902	921,00	29 309	28 833	1 212,45	21 485	903,44
Hachenburg, St.	143 229 02	9 979	9 504	1 620,72	7 487	1 276,71	9 860	9 385	1 600,40	7 367	1 256,39
VG Höhr-Grenzhausen	143 000 03	19 326	19 295	1 432,54	15 583	1 156,95	18 888	18 857	1 400,05	15 145	1 124,46
Verbandsgemeinde		1 279	1 263	93,76	200	14,82	1 557	1 541	114,43	478	35,50
Ortsgemeinden		18 047	18 032	1 338,78	15 383	1 142,12	17 331	17 316	1 285,62	14 667	1 088,96

Gebietskörperschaft (bei Gemeinden nur solche mit 3 000 und mehr Einwohner)	Gem.- Schl.- Nr.	Ausgaben des Verwaltungshaushalts						
		zusammen	Personal- ausgaben	sächliche Verwaltungs- ausgaben	Zins- ausgaben	laufende Übertragungen		sonstige Ausgaben des Verwaltungs- haushalts
						an öffentlichen Bereich	an andere Bereiche	
1 000 EUR								

noch: LK Westerwaldkreis

Höhr-Grenzhausen, St.	143 032 03	9 786	1 555	1 598	313	5 828	466	26
VG Montabaur	143 000 04	70 650	14 912	11 655	1 087	34 663	7 891	442
Verbandsgemeinde		17 243	8 282	4 330	543	1 208	2 879	-
Ortsgemeinden		53 407	6 630	7 325	544	33 455	5 012	442
Montabaur, St.	143 048 04	27 075	2 932	2 379	447	18 117	2 801	400
VG Ransbach-Baumbach	143 000 05	24 595	6 035	4 471	253	12 802	1 010	25
Verbandsgemeinde		6 967	4 104	1 954	195	541	173	-
Ortsgemeinden		17 628	1 932	2 517	57	12 261	837	25
Ransbach-Baumbach, St.	143 062 05	11 733	1 481	1 649	56	8 058	467	24
VG Rennerod	143 000 06	24 070	5 517	4 978	81	12 487	987	21
Verbandsgemeinde		6 688	3 709	1 958	2	770	249	-
Ortsgemeinden		17 383	1 808	3 020	79	11 717	739	21
Rennerod, St.	143 286 06	5 666	882	688	38	3 835	206	16
VG Selters (Ww.)	143 000 07	26 182	5 831	6 161	238	13 100	812	40
Verbandsgemeinde		6 661	3 503	1 815	151	875	316	-
Ortsgemeinden		19 521	2 328	4 345	87	12 225	496	40
VG Wallmerod	143 000 08	20 365	5 292	3 510	301	9 975	1 204	83
Verbandsgemeinde		6 364	3 510	1 593	155	739	359	7
Ortsgemeinden		14 002	1 781	1 917	146	9 236	845	77
VG Westerburg	143 000 09	32 387	7 173	6 674	583	16 601	724	633
Verbandsgemeinde		9 971	4 460	2 701	282	1 682	351	496
Ortsgemeinden		22 416	2 713	3 973	301	14 919	373	137
Höhn	143 242 09	2 450	139	496	31	1 660	119	4
Westerburg, St.	143 308 09	7 134	504	1 085	213	5 239	45	47
VG Wirges	143 000 10	26 869	6 081	5 546	365	13 958	891	29
Verbandsgemeinde		7 309	4 067	2 040	261	741	201	-
Ortsgemeinden		19 560	2 014	3 507	104	13 217	689	29
Wirges, St.	143 081 10	4 636	455	754	23	3 166	223	15
Rheinland-Pfalz		4 766 524	1 314 803	836 974	136 346	2 106 067	359 542	12 792

Gebietskörperschaft (bei Gemeinden nur solche mit 3 000 und mehr Einwohner)	Gem.- Schl.- Nr.	Ausgaben des Vermögenshaushalts					sonstige Ausgaben des Vermögens- haushalts
		zusammen	Sachinvestitionen		Investitionszuweisungen, Darlehen, Tilgungen		
			zusammen	darunter Baumaß- nahmen	an öffentlichen Bereich	an andere Bereiche	
1 000 EUR							

noch: LK Westerwaldkreis

Höhr-Grenzhausen, St.	143 032 03	1 964	1 001	913	-	830	133
VG Montabaur	143 000 04	11 710	6 867	5 046	891	3 519	433
Verbandsgemeinde		4 089	2 244	1 495	115	1 675	55
Ortsgemeinden		7 620	4 623	3 551	777	1 843	378
Montabaur, St.	143 048 04	2 510	1 681	1 264	228	504	97
VG Ransbach-Baumbach	143 000 05	4 226	3 566	3 218	318	279	63
Verbandsgemeinde		2 005	1 697	1 685	119	138	51
Ortsgemeinden		2 221	1 869	1 532	199	142	12
Ransbach-Baumbach, St.	143 062 05	1 037	926	720	-	114	- 3
VG Rennerod	143 000 06	7 056	6 250	4 931	38	411	357
Verbandsgemeinde		1 390	1 226	1 134	-	78	86
Ortsgemeinden		5 665	5 025	3 796	38	332	271
Rennerod, St.	143 286 06	2 059	1 810	1 558	-	69	180
VG Selters (Ww.)	143 000 07	2 871	1 678	1 297	171	911	111
Verbandsgemeinde		1 540	754	583	157	629	-
Ortsgemeinden		1 331	924	714	14	282	111
VG Wallmerod	143 000 08	5 620	3 781	3 278	160	1 338	341
Verbandsgemeinde		2 538	1 349	1 087	155	1 035	-
Ortsgemeinden		3 082	2 432	2 191	5	304	341
VG Westerburg	143 000 09	4 427	2 186	1 360	1 148	871	222
Verbandsgemeinde		2 500	1 066	417	938	495	-
Ortsgemeinden		1 928	1 120	943	210	376	222
Höhn	143 242 09	353	258	244	-	46	48
Westerburg, St.	143 308 09	742	388	370	8	253	92
VG Wirges	143 000 10	4 489	3 149	2 513	186	1 109	45
Verbandsgemeinde		1 406	569	355	103	734	-
Ortsgemeinden		3 084	2 580	2 158	84	375	45
Wirges, St.	143 081 10	309	31	24	27	250	-
Rheinland-Pfalz		1 006 086	637 081	501 606	27 995	293 872	47 137

Gebietskörperschaft (bei Gemeinden nur solche mit 3 000 und mehr Einwohner)	Gem.- Schl.- Nr.	Einnahmen des Verwaltungshaushalts								
		zusammen	Steuern und steuer- ähnliche Ein- nahmen	Gebühren, zweck- gebundene Abgaben	Ein- nahmen aus wirtschaf- tlicher Tätigkeit	laufende Übertragungen			aufgaben- bezogene Leistungs- beteili- gungen	sonstige Ein- nahmen des Ver- waltungs- haushalts
						zu- sammen	darunter von			
							Bund und Land	Gemein- den / GV und Zweck- verbänden		
1 000 EUR										

noch: LK Westerwaldkreis

Höhr-Grenzhausen, St.	143 032 03	10 362	8 240	382	407	1 193	814	308	-	140
VG Montabaur	143 000 04	85 111	45 694	1 922	4 200	29 819	6 048	18 617	73	3 403
Verbandsgemeinde		21 514	578	825	24	19 582	1 659	15 807	-	505
Ortsgemeinden		63 597	45 116	1 098	4 175	10 237	4 388	2 810	73	2 898
Montabaur, St.	143 048 04	34 060	25 381	779	1 216	4 359	1 606	971	61	2 263
VG Ransbach-Baumbach	143 000 05	23 678	12 239	400	1 158	9 674	2 252	7 086	-	208
Verbandsgemeinde		7 770	46	273	20	7 365	734	6 421	-	65
Ortsgemeinden		15 908	12 193	126	1 138	2 309	1 518	664	-	143
Ransbach-Baumbach, St.	143 062 05	10 274	8 251	49	561	1 324	683	573	-	88
VG Rennerod	143 000 06	25 557	12 514	449	1 950	10 450	3 891	6 211	-	195
Verbandsgemeinde		7 506	161	194	18	7 092	1 537	5 363	-	41
Ortsgemeinden		18 051	12 352	255	1 932	3 358	2 354	848	-	154
Rennerod, St.	143 286 06	4 829	3 464	130	263	945	455	470	-	27
VG Selters (Ww.)	143 000 07	26 281	12 243	636	2 408	10 772	3 501	7 042	9	213
Verbandsgemeinde		7 649	94	368	6	7 124	1 243	5 777	0	57
Ortsgemeinden		18 632	12 148	269	2 402	3 648	2 258	1 265	8	157
VG Wallmerod	143 000 08	21 851	10 258	576	1 576	9 250	3 190	5 531	-	192
Verbandsgemeinde		6 932	34	318	8	6 512	1 488	4 562	-	61
Ortsgemeinden		14 919	10 224	258	1 568	2 738	1 701	969	-	131
VG Westerburg	143 000 09	33 509	14 535	1 147	2 203	15 106	5 883	8 407	1	518
Verbandsgemeinde		11 169	227	627	179	9 900	2 079	7 204	1	235
Ortsgemeinden		22 340	14 307	519	2 024	5 206	3 804	1 203	-	283
Höhn	143 242 09	2 548	1 908	41	257	334	307	0	-	8
Westerburg, St.	143 308 09	6 194	4 748	74	413	860	779	2	-	98
VG Wirges	143 000 10	30 304	17 474	1 468	890	10 225	2 904	6 940	-	248
Verbandsgemeinde		8 672	417	391	17	7 749	1 324	6 279	-	97
Ortsgemeinden		21 632	17 056	1 076	873	2 476	1 581	661	-	151
Wirges, St.	143 081 10	5 688	4 651	270	209	533	469	10	-	25
Rheinland-Pfalz		5 021 698	2 412 311	178 612	315 159	2 029 622	665 877	1 188 457	1 065	84 929

Gebietskörperschaft (bei Gemeinden nur solche mit 3 000 und mehr Einwohner)	Gem.- Schl.- Nr.	Einnahmen des Vermögenshaushalts							
		zusammen	Darlehens- rückflüsse	Beiträge und ähnliche Entgelte	Zuweisungen und Zuschüsse für Investitionen		Schulden- aufnahmen		sonstige Einnahmen des Vermögens- haushalts
					zusammen	darunter von Bund und Land	zusammen	darunter Kredit- markt- mittel	
1 000 EUR									

noch: LK Westerwaldkreis

Höhr-Grenzhausen, St.	143 032 03	1 431	50	258	1 099	1 066	-	-	24
VG Montabaur	143 000 04	8 864	233	1 299	2 729	1 909	1 046	1 044	3 557
Verbandsgemeinde		2 130	1	-	1 072	811	1 044	1 044	13
Ortsgemeinden		6 733	232	1 299	1 657	1 098	2	-	3 544
Montabaur, St.	143 048 04	3 252	15	655	891	678	-	-	1 690
VG Ransbach-Baumbach	143 000 05	1 929	9	430	993	674	-	-	497
Verbandsgemeinde		263	1	12	209	180	-	-	40
Ortsgemeinden		1 666	8	418	784	494	-	-	457
Ransbach-Baumbach, St.	143 062 05	667	-	195	99	62	-	-	373
VG Rennerod	143 000 06	3 792	-	1 389	768	725	191	191	1 444
Verbandsgemeinde		12	-	-	11	11	-	-	1
Ortsgemeinden		3 780	-	1 389	757	714	191	191	1 443
Rennerod, St.	143 286 06	1 197	-	761	292	292	-	-	143
VG Selters (Ww.)	143 000 07	1 634	1	396	758	676	4	4	475
Verbandsgemeinde		192	-	-	188	161	4	4	-
Ortsgemeinden		1 442	1	396	570	515	-	-	475
VG Wallmerod	143 000 08	2 870	0	717	734	446	1 016	1 016	402
Verbandsgemeinde		1 374	0	-	573	254	800	800	1
Ortsgemeinden		1 496	-	717	161	192	216	216	402
VG Westerburg	143 000 09	2 716	-	338	613	522	1 457	1 400	309
Verbandsgemeinde		1 720	-	-	219	192	1 457	1 400	44
Ortsgemeinden		996	-	338	393	330	-	-	265
Höhn	143 242 09	249	-	225	-	-	-	-	24
Westerburg, St.	143 308 09	353	-	52	299	260	-	-	2
VG Wirges	143 000 10	2 775	-	1 051	826	647	-	-	898
Verbandsgemeinde		435	-	-	435	428	-	-	-
Ortsgemeinden		2 340	-	1 051	391	218	-	-	898
Wirges, St.	143 081 10	63	-	14	-	-	-	-	48
Rheinland-Pfalz		747 904	12 852	107 157	190 431	146 883	293 295	291 494	144 169

Gebietskörperschaft (bei Gemeinden nur solche mit 3 000 und mehr Einwohner)	Gem.- Schl.- Nr.	Brutto- aus- gaben ¹	Bereinigte Bruttoausgaben		Nettoausgaben		Brutto- ein- nahmen ¹	Bereinigte Bruttoeinnahmen		Nettoeinnahmen	
		1 000 EUR	EUR je Einw.	1 000 EUR	EUR je Einw.	1 000 EUR	EUR je Einw.	1 000 EUR	EUR je Einw.	1 000 EUR	EUR je Einw.
noch: LK Westerwaldkreis											
Höhr-Grenzhausen, St.	143 032 03	11 750	11 735	1 267,65	9 509	1 027,19	11 793	11 778	1 272,36	9 552	1 031,90
VG Montabaur	143 000 04	68 001	63 999	1 666,85	50 694	1 320,34	79 617	75 615	1 969,39	62 310	1 622,88
Verbandsgemeinde		6 974	5 671	147,69	1 491	38,83	9 287	7 984	207,94	3 804	99,08
Ortsgemeinden		61 027	58 328	1 519,16	49 203	1 281,51	70 330	67 631	1 761,45	58 506	1 523,80
Montabaur, St.	143 048 04	29 586	27 959	2 247,53	24 444	1 964,93	37 312	35 685	2 868,57	32 169	2 585,97
VG Ransbach-Baumbach	143 000 05	23 331	23 331	1 605,80	18 483	1 272,13	20 117	20 117	1 384,60	15 269	1 050,93
Verbandsgemeinde		3 481	3 481	239,62	1 595	109,79	2 542	2 542	174,96	656	45,13
Ortsgemeinden		19 849	19 849	1 366,18	16 888	1 162,34	17 575	17 575	1 209,64	14 613	1 005,80
Ransbach-Baumbach, St.	143 062 05	12 770	12 770	1 723,80	11 426	1 542,43	10 941	10 941	1 476,91	9 597	1 295,54
VG Rennerod	143 000 06	26 374	26 374	1 572,13	20 278	1 208,76	24 598	24 598	1 466,24	18 502	1 102,87
Verbandsgemeinde		3 326	3 326	198,27	1 164	69,37	2 767	2 767	164,92	604	36,03
Ortsgemeinden		23 048	23 048	1 373,86	19 114	1 139,39	21 831	21 831	1 301,32	17 897	1 066,84
Rennerod, St.	143 286 06	7 725	7 725	1 867,80	6 507	1 573,31	6 026	6 026	1 456,89	4 808	1 162,40
VG Selters (Ww.)	143 000 07	23 671	23 671	1 459,25	17 793	1 096,89	22 532	22 532	1 389,07	16 654	1 026,70
Verbandsgemeinde		2 819	2 819	173,78	995	61,33	2 458	2 458	151,56	634	39,11
Ortsgemeinden		20 852	20 852	1 285,47	16 798	1 035,55	20 074	20 074	1 237,51	16 020	987,59
VG Wallmerod	143 000 08	21 944	21 846	1 483,73	16 477	1 119,05	20 680	20 582	1 397,86	15 213	1 033,18
Verbandsgemeinde		4 860	4 762	323,45	2 180	148,06	4 265	4 167	283,02	1 585	107,63
Ortsgemeinden		17 084	17 084	1 160,28	14 297	970,99	16 415	16 415	1 114,84	13 628	925,55
VG Westerburg	143 000 09	29 998	29 914	1 326,33	21 789	966,07	29 409	29 325	1 300,20	21 199	939,94
Verbandsgemeinde		5 654	5 623	249,30	2 851	126,41	6 073	6 041	267,86	3 270	144,97
Ortsgemeinden		24 344	24 292	1 077,04	18 938	839,67	23 336	23 284	1 032,35	17 930	794,98
Höhn	143 242 09	2 802	2 796	922,11	2 488	820,73	2 797	2 791	920,40	2 483	819,02
Westerburg, St.	143 308 09	7 876	7 876	1 394,68	6 835	1 210,38	6 547	6 547	1 159,29	5 506	974,98
VG Wirges	143 000 10	25 706	25 698	1 362,34	20 747	1 099,87	27 426	27 418	1 453,53	22 467	1 191,06
Verbandsgemeinde		3 063	3 055	161,94	675	35,79	3 454	3 446	182,68	1 066	56,53
Ortsgemeinden		22 643	22 643	1 200,40	20 072	1 064,08	23 972	23 972	1 270,86	21 401	1 134,53
Wirges, St.	143 081 10	4 945	4 945	947,73	4 463	855,22	5 751	5 751	1 102,07	5 268	1 009,56
Rheinland-Pfalz		5 090 407	5 027 789	1 695,77	3 665 167	1 236,18	5 087 400	5 024 782	1 694,75	3 662 159	1 235,17

¹ Angaben für die Landkreise und Verbandsgemeinden einschließlich ihrer zugehörigen Gemeinden abzüglich der Verbandsgemeindeumlage (Gr.-Nr. 072).

Ausgabeart	insgesamt	Schulen, Wissenschaft, Forschung, Kulturpflege			Soziale Sicherung	
		zusammen	allgemein- bildende Schulen, Förder- schulen	berufliche Schulen	zusammen	Tagesein- richtungen für Kinder
		2,3	21,22,27,28	24	4	464
1 000 EUR						

Verwaltungshaushalt

Personalausgaben	54 077	4 312	1 633	-	29 018	26 988
Sächlicher Verwaltungs- und Betriebsaufwand	375 629	6 468	4 698	-	4 963	4 414
Verwaltungs- und Betriebsausgaben	367 053	5 511	3 992	-	3 978	3 551
Erstattungen von Ausgaben des Verwaltungshaushalts	8 576	957	705	-	984	863
Zuweisungen und Zuschüsse	2 497	274	2	-	828	810
Zuweisungen und sonstige Zuschüsse für laufende Zwecke	2 497	274	2	-	828	810
Schuldendiensthilfen	-	-	-	-	-	-
soziale Leistungen	-	-	-	-	-	-
Sonstige Finanzausgaben	4 566	0	0	-	39	39
Zinsausgaben	4 447	-	-	-	-	-
allgemeine Zuweisungen und Umlagen	16	-	-	-	-	-
Bruttoausgaben des Verwaltungshaushalts	436 769	11 054	6 333	-	34 848	32 251
abzüglich Zahlungen von Zweckverbänden	289	10	-	-	-	-
Gesamtausgaben des Verwaltungshaushalts	436 480	11 044	6 333	-	34 848	32 251

Vermögenshaushalt

Gewährung von Darlehen	3 849	-	-	-	-	-
Vermögenserwerb	4 524	358	302	-	1 824	486
Baumaßnahmen	20 525	2 800	2 738	-	4 497	4 497
Tilgung von Krediten	12 740	73	73	-	14	14
Zuweisungen und Zuschüsse für Investitionen	383	-	-	-	290	228
Sonstige Ausgaben des Vermögenshaushalts	314	-	-	-	40	40
Bruttoausgaben des Vermögenshaushalts	42 335	3 231	3 113	-	6 664	5 263
abzüglich Zahlungen von Zweckverbänden	102	-	-	-	-	-
Gesamtausgaben des Vermögenshaushalts	42 233	3 231	3 113	-	6 664	5 263
Gesamtausgaben des Verwaltungs- und Vermögenshaushalts	478 714	14 275	9 446	-	41 512	37 514
abzüglich haushaltstechnische Verrechnungen	37	-	-	-	0	0
Bereinigte Gesamtausgaben	478 677	14 275	9 446	-	41 512	37 514
abzüglich Zahlungen von anderen Ebenen des öffentlichen Bereichs	437 120	14 520	7 462	-	36 966	34 609
Nettoausgaben	41 557	- 245	1 984	-	4 546	2 905

Ausgabeart	Gesundheit, Sport, Erholung		Bau- und Wohnungswesen, Verkehr	
	zusammen	Sportstätten und Bäder	zusammen	Wasserläufe, Wasserbau
	1 000 EUR			

Verwaltungshaushalt

Personalausgaben	3 573	376	1 394	1 190
Sächlicher Verwaltungs- und Betriebsaufwand	1 679	1 379	5 675	1 537
Verwaltungs- und Betriebsausgaben	1 514	1 242	5 034	1 441
Erstattungen von Ausgaben des Verwaltungshaushalts	165	136	641	96
Zuweisungen und Zuschüsse	157	2	24	5
Zuweisungen und sonstige Zuschüsse für laufende Zwecke	157	2	24	5
Schuldendiensthilfen	-	-	-	-
soziale Leistungen	-	-	-	-
Sonstige Finanzausgaben	-	-	15	-
Zinsausgaben	-	-	15	-
allgemeine Zuweisungen und Umlagen	-	-	-	-
Bruttoausgaben des Verwaltungshaushalts	5 409	1 756	7 109	2 732
abzüglich Zahlungen von Zweckverbänden	-	-	2	2
Gesamtausgaben des Verwaltungshaushalts	5 409	1 756	7 107	2 731

Vermögenshaushalt

Gewährung von Darlehen	-	-	-	-
Vermögenserwerb	105	68	302	243
Baumaßnahmen	728	722	5 972	2 457
Tilgung von Krediten	-	-	-	-
Zuweisungen und Zuschüsse für Investitionen	5	-	-	-
Sonstige Ausgaben des Vermögenshaushalts	8	-	21	-
Bruttoausgaben des Vermögenshaushalts	846	790	6 295	2 700
abzüglich Zahlungen von Zweckverbänden	-	-	100	100
Gesamtausgaben des Vermögenshaushalts	846	790	6 195	2 600
Gesamtausgaben des Verwaltungs- und Vermögenshaushalts	6 255	2 546	13 303	5 331
abzüglich haushaltstechnische Verrechnungen	-	-	-	-
Bereinigte Gesamtausgaben	6 255	2 546	13 303	5 331
abzüglich Zahlungen von anderen Ebenen des öffentlichen Bereichs	4 131	1 511	8 257	5 352
Nettoausgaben	2 124	1 036	5 046	- 21

Ausgabeart	Öffentliche Einrichtungen, Wirtschaftsförderung				Wirtschaftliche Unternehmen, allgemeines Grund- und Sondervermögen		
	zusammen	Abwasser- beseitigung	Bestattungs- wesen	Fremden- verkehr, sonstige Förderung von Wirt- schaft und Verkehr	zusammen	Wasser- versorgungs- unter- nehmen	land- und forst- wirtschaft- liche Unter- nehmen
	1 000 EUR						

Verwaltungshaushalt

Personalausgaben	3 050	3	156	2 878	11 054	161	10 643
Sächlicher Verwaltungs- und Betriebsaufwand	7 174	1 543	295	2 629	348 147	1 945	4 042
Verwaltungs- und Betriebsausgaben	3 810	1 132	236	2 147	346 217	1 666	2 740
Erstattungen von Ausgaben des Verwaltungshaushalts	3 364	411	59	482	1 930	279	1 303
Zuweisungen und Zuschüsse	500	-	-	480	641	-	218
Zuweisungen und sonstige Zuschüsse für laufende Zwecke	500	-	-	480	641	-	218
Schuldendiensthilfen	-	-	-	-	-	-	-
soziale Leistungen	-	-	-	-	-	-	-
Sonstige Finanzausgaben	43	36	-	7	683	-	20
Zinsausgaben	-	-	-	-	667	-	5
allgemeine Zuweisungen und Umlagen	-	-	-	-	-	-	-
Bruttoausgaben des Verwaltungshaushalts	10 767	1 582	451	5 994	360 525	2 106	14 924
abzüglich Zahlungen von Zweckverbänden	41	-	-	41	200	77	9
Gesamtausgaben des Verwaltungshaushalts	10 726	1 582	451	5 953	360 324	2 029	14 915

Vermögenshaushalt

Gewährung von Darlehen	-	-	-	-	3 849	-	-
Vermögenserwerb	648	3	10	578	402	25	378
Baumaßnahmen	5 162	708	65	4 389	453	439	14
Tilgung von Krediten	-	-	-	-	-	-	-
Zuweisungen und Zuschüsse für Investitionen	81	-	-	79	7	-	7
Sonstige Ausgaben des Vermögenshaushalts	244	244	-	-	2	2	0
Bruttoausgaben des Vermögenshaushalts	6 135	955	75	5 046	4 713	465	399
abzüglich Zahlungen von Zweckverbänden	-	-	-	-	2	2	-
Gesamtausgaben des Vermögenshaushalts	6 135	955	75	5 046	4 711	464	399
Gesamtausgaben des Verwaltungs- und Vermögenshaushalts	16 861	2 537	526	10 999	365 036	2 492	15 313
abzüglich haushaltstechnische Verrechnungen	-	-	-	-	37	-	37
Bereinigte Gesamtausgaben	16 861	2 537	526	10 999	364 999	2 492	15 277
abzüglich Zahlungen von anderen Ebenen des öffentlichen Bereichs	13 867	2 132	96	9 520	354 642	1 123	11 788
Nettoausgaben	2 994	406	430	1 479	10 357	1 369	3 489

Einnahmeart	Insgesamt	Schulen, Wissenschaft, Forschung, Kulturpflege			Soziale Sicherung	
		zusammen	allgemein- bildende Schulen, Förder- schulen	berufliche Schulen	zusammen	Tagesein- richtungen für Kinder
		2,3	21,22,27,28	24	4	464
1 000 EUR						

Verwaltungshaushalt

Allgemeine Zuweisungen und Umlagen	3 080	-	-	-	-	-
allgemeine Zuweisungen	-	-	-	-	-	-
allgemeine Umlagen	3 080	-	-	-	-	-
Einnahmen aus Verwaltung und Betrieb	438 890	13 391	6 323	-	36 243	32 915
Gebühren, sonstige zweckgebundene Abgaben	5 382	1 186	269	-	1 118	1 118
übrige Verwaltungs- und Betriebseinnahmen	10 077	288	95	-	1 029	57
Erstattungen von Ausgaben des Verwaltungshaushalts	24 546	1 047	481	-	6 776	4 421
Zuweisungen und Zuschüsse für laufende Zwecke	398 885	10 874	5 481	-	27 318	27 316
Sonstige Finanzeinnahmen	2 641	118	5	-	85	26
Bruttoeinnahmen des Verwaltungshaushalts	444 611	13 509	6 328	-	36 328	32 941
abzüglich Zahlungen von Zweckverbänden	289	10	-	-	-	-
Gesamteinnahmen des Verwaltungshaushalts	444 322	13 499	6 328	-	36 328	32 941

Vermögenshaushalt

Rückflüsse von Darlehen	24	19	19	-	1	1
Einnahmen aus der Veräußerung von Beteiligungen	-	-	-	-	-	-
Einnahmen aus der Veräußerung von Sachvermögen	9 925	-	-	-	217	- 1
Beiträge und ähnliche Entgelte	673	14	-	-	67	67
Zuweisungen und Zuschüsse für Investitionen	15 857	3 332	1 501	-	2 997	2 997
Einnahmen aus Krediten	19 439	-	-	-	31	31
Bruttoeinnahmen des Vermögenshaushalts	45 920	3 365	1 520	-	3 313	3 095
abzüglich Zahlungen von Zweckverbänden	102	-	-	-	-	-
Gesamteinnahmen des Vermögenshaushalts	45 818	3 365	1 520	-	3 313	3 095
Gesamteinnahmen des Verwaltungs- und Vermögenshaushalts	490 140	16 864	7 848	-	39 642	36 036
abzüglich haushaltstechnische Verrechnungen	37	-	-	-	0	0
Bereinigte Gesamteinnahmen	490 104	16 864	7 848	-	39 642	36 036
abzüglich Zahlungen von anderen Ebenen des öffentlichen Bereichs	437 120	14 520	7 462	-	36 966	34 609
Nettoeinnahmen	52 984	2 344	386	-	2 676	1 427
Mehrausgaben (-) / Mehreinnahmen (+)	11 427	2 589	- 1 598	-	- 1 870	- 1 478
des Verwaltungshaushalts	7 842	2 456	- 5	-	1 480	690
des Vermögenshaushalts	3 585	133	- 1 593	-	- 3 351	- 2 168

Einnahmeart	Gesundheit, Sport, Erholung		Bau- und Wohnungswesen, Verkehr	
	zusammen	Sportstätten und Bäder	zusammen	Wasserläufe, Wasserbau
	5	56,57	6	69
	1 000 EUR			

Verwaltungshaushalt

Allgemeine Zuweisungen und Umlagen	-	-	-	-
allgemeine Zuweisungen	-	-	-	-
allgemeine Umlagen	-	-	-	-
Einnahmen aus Verwaltung und Betrieb	6 728	2 915	3 979	3 082
Gebühren, sonstige zweckgebundene Abgaben	1 739	567	24	2
übrige Verwaltungs- und Betriebseinnahmen	996	988	8	1
Erstattungen von Ausgaben des Verwaltungshaushalts	2 531	26	102	4
Zuweisungen und Zuschüsse für laufende Zwecke	1 463	1 334	3 845	3 074
Sonstige Finanzeinnahmen	8	0	11	6
Bruttoeinnahmen des Verwaltungshaushalts	6 737	2 915	3 990	3 088
abzüglich Zahlungen von Zweckverbänden	-	-	2	2
Gesamteinnahmen des Verwaltungshaushalts	6 737	2 915	3 989	3 086

Vermögenshaushalt

Rückflüsse von Darlehen	-	-	-	-
Einnahmen aus der Veräußerung von Beteiligungen	-	-	-	-
Einnahmen aus der Veräußerung von Sachvermögen	30	27	6 047	85
Beiträge und ähnliche Entgelte	-	-	6	-
Zuweisungen und Zuschüsse für Investitionen	186	176	4 539	2 379
Einnahmen aus Krediten	-	-	-	-
Bruttoeinnahmen des Vermögenshaushalts	216	203	10 592	2 464
abzüglich Zahlungen von Zweckverbänden	-	-	100	100
Gesamteinnahmen des Vermögenshaushalts	216	203	10 492	2 364
Gesamteinnahmen des Verwaltungs- und Vermögenshaushalts	6 953	3 118	14 481	5 451
abzüglich haushaltstechnische Verrechnungen	-	-	-	-
Bereinigte Gesamteinnahmen	6 953	3 118	14 481	5 451
abzüglich Zahlungen von anderen Ebenen des öffentlichen Bereichs	4 131	1 511	8 257	5 352
Nettoeinnahmen	2 822	1 608	6 224	99
Mehrausgaben (-) / Mehreinnahmen (+)	698	572	1 179	120
des Verwaltungshaushalts	1 328	1 158	- 3 118	356
des Vermögenshaushalts	- 629	- 587	4 297	- 236

Einnahmeart	Öffentliche Einrichtungen, Wirtschaftsförderung				Wirtschaftliche Unternehmen, allgemeines Grund- und Sondervermögen		
	zusammen	Abwasser- beseitigung	Bestattungs- wesen	Fremden- verkehr, sonstige Förderung von Wirt- schaft und Verkehr	zusammen	Wasser- versorgungs- unter- nehmen	land- und forst- wirtschaft- liche Unter- nehmen
	7	70	75	79	8	815	85
1 000 EUR							

Verwaltungshaushalt

Allgemeine Zuweisungen und Umlagen	-	-	-	-	-	-	-
allgemeine Zuweisungen	-	-	-	-	-	-	-
allgemeine Umlagen	-	-	-	-	-	-	-
Einnahmen aus Verwaltung und Betrieb	14 850	1 539	350	10 338	359 699	2 418	14 741
Gebühren, sonstige zweckgebundene Abgaben	324	16	247	58	979	773	139
übrige Verwaltungs- und Betriebseinnahmen	2 357	1	1	1 862	2 359	27	2 324
Erstattungen von Ausgaben des Verwaltungshaushalts	4 514	-	23	2 372	9 364	148	8 447
Zuweisungen und Zuschüsse für laufende Zwecke	7 655	1 521	78	6 046	346 997	1 471	3 830
Sonstige Finanzeinnahmen	300	38	0	262	989	4	35
Bruttoeinnahmen des Verwaltungshaushalts	15 150	1 576	350	10 601	360 688	2 422	14 775
abzüglich Zahlungen von Zweckverbänden	41	-	-	41	200	77	9
Gesamteinnahmen des Verwaltungshaushalts	15 109	1 576	350	10 559	360 488	2 345	14 766

Vermögenshaushalt

Rückflüsse von Darlehen	4	-	-	4	-	-	-
Einnahmen aus der Veräußerung von Beteiligungen	-	-	-	-	-	-	-
Einnahmen aus der Veräußerung von Sachvermögen	2 773	-	-	2 773	367	33	16
Beiträge und ähnliche Entgelte	517	244	210	64	48	48	-
Zuweisungen und Zuschüsse für Investitionen	2 897	648	0	2 238	431	336	95
Einnahmen aus Krediten	-	-	-	-	-	-	-
Bruttoeinnahmen des Vermögenshaushalts	6 192	891	210	5 079	846	418	111
abzüglich Zahlungen von Zweckverbänden	-	-	-	-	2	2	-
Gesamteinnahmen des Vermögenshaushalts	6 192	891	210	5 079	845	416	111
Gesamteinnahmen des Verwaltungs- und Vermögenshaushalts	21 301	2 468	560	15 639	361 333	2 761	14 877
abzüglich haushaltstechnische Verrechnungen	-	-	-	-	37	-	37
Bereinigte Gesamteinnahmen	21 301	2 468	560	15 639	361 296	2 761	14 841
abzüglich Zahlungen von anderen Ebenen des öffentlichen Bereichs	13 867	2 132	96	9 520	354 642	1 123	11 788
Nettoeinnahmen	7 434	336	464	6 118	6 654	1 637	3 053
Mehrausgaben (-) / Mehreinnahmen (+)	4 439	- 70	34	4 639	- 3 703	268	- 436
des Verwaltungshaushalts	4 383	- 6	- 101	4 606	164	316	- 149
des Vermögenshaushalts	57	- 64	136	33	- 3 866	- 48	- 287

Kreisfreie Städte (numerisch)

KR	Kreis	KR	Kreis
111	Koblenz, St.	315	Mainz, St.
211	Trier, St.	316	Neustadt a. d. Weinstr., St.
311	Frankenthal (Pfalz), St.	317	Pirmasens, St.
312	Kaiserslautern, St.	318	Speyer, St.
313	Landau i. d. Pf., St.	319	Worms, St.
314	Ludwigshafen a. Rh., St.	320	Zweibrücken, St.

Kreise (numerisch)

KR	Kreis	KR	Kreis
131	Ahrweiler	233	Vulkaneifel
132	Altenkirchen (Ww.)	235	Trier-Saarburg
133	Bad Kreuznach	331	Alzey-Worms
134	Birkenfeld	332	Bad Dürkheim
135	Cochem-Zell	333	Donnersbergkreis
137	Mayen-Koblenz	334	Germersheim
138	Neuwied	335	Kaiserslautern
140	Rhein-Hunsrück-Kreis	336	Kusel
141	Rhein-Lahn-Kreis	337	Südliche Weinstraße
143	Westenwaldkreis	338	Rhein-Pfalz-Kreis
231	Bernkastel-Wittlich	339	Mainz-Bingen
232	Eifelkreis Bitburg-Prüm	340	Südwestpfalz

Verbandsgemeinden (numerisch)

KR	VG	Verbandsgemeinde	KR	VG	Verbandsgemeinde
131	01	Adenau	138	05	Puderbach
131	02	Altenahr	138	06	Rengsdorf
131	03	Bad Breisig	138	07	Unkel
131	04	Brohltal	138	08	Waldbreitbach
132	01	Altenkirchen (Westerwald)	140	02	Emmelshausen
132	02	Betzdorf	140	03	Kastellaun
132	03	Herdorf-Daaden	140	04	Kirchberg (Hunsrück)
132	04	Flammersfeld	140	05	Rheinböllen
132	05	Gebhardshain	140	06	Sankt Goar-Oberwesel
132	06	Hamm (Sieg)	140	07	Simmern / Hunsrück
132	07	Kirchen (Sieg)	141	01	Bad Ems
132	08	Wissen	141	03	Diez
133	01	Bad Kreuznach	141	04	Hahnstätten
133	02	Bad Münster am Stein-Eberburg	141	05	Katzenelnbogen
133	07	Bad Sobernheim	141	06	Nassau
133	03	Kirm-Land	141	07	Nastätten
133	04	Langenlonsheim	141	09	Loreley
133	05	Meisenheim	143	01	Bad Marienberg (Westerwald)
133	06	Rüdesheim	143	02	Hachenburg
133	08	Stromberg	143	03	Höhr-Grenzhausen
134	01	Baumholder	143	04	Montabaur
134	02	Birkenfeld	143	05	Ransbach-Baumbach
134	03	Herrstein	143	06	Rennerod
134	04	Rhaunen	143	07	Selters (Westerwald)
135	01	Cochem-Land	143	08	Wallmerod
135	02	Kaisersesch	143	09	Westerburg
135	03	Ulmen	143	10	Wirges
135	05	Zell (Mosel)	231	01	Bernkastel-Kues
137	01	Pellenz	231	06	Thalfang am Erbeskopf
137	02	Maifeld	231	08	Wittlich-Land
137	03	Vordereifel	231	09	Traben-Trarbach
137	04	Mendig	232	01	Arzfeld
137	07	Vallendar	232	05	Südeifel
137	08	Weißenthurm	232	06	Prüm
137	09	Rhein-Mosel	232	07	Speicher
138	01	Asbach	232	08	Bitburger Land
138	02	Bad Hönningen	233	01	Daun
138	03	Dierdorf	233	02	Gerolstein
138	04	Linz am Rhein	233	03	Hillesheim

KR	VG	Verbandsgemeinde
233	04	Kelberg
233	05	Obere Kyll
235	01	Hermeskeil
235	02	Kell am See
235	03	Konz
235	04	Ruwer
235	05	Saarburg
235	06	Schweich an der Römischen Weinstraße
235	07	Trier-Land
331	01	Alzey-Land
331	02	Eich
331	03	Monsheim
331	05	Wöllstein
331	06	Wörrstadt
331	07	Wonnegau
332	01	Deidesheim
332	02	Freinsheim
332	03	Grünstadt-Land
332	04	Hettenleidelheim
332	05	Lambrecht (Pfalz)
332	06	Wachenheim an der Weinstraße
333	01	Alsenz-Obermoschel
333	02	Eisenberg (Pfalz)
333	03	Göllheim
333	04	Kirchheimbolanden
333	05	Rockenhausen
333	06	Winnweiler
334	01	Bellheim
334	02	Hagenbach
334	03	Jockgrim
334	04	Kandel
334	05	Lingenfeld
334	06	Rülzheim
335	01	Bruchmühlbach-Miesau
335	02	Enkenbach-Alsenborn
335	04	Kaiserslautern-Süd

KR	VG	Verbandsgemeinde
335	05	Landstuhl
335	08	Ramstein-Miesenbach
335	09	Weilerbach
335	10	Otterbach-Otterberg
336	01	Altenglan
336	02	Glan-Münchweiler
336	03	Kusel
336	05	Schönenberg-Kübelberg
336	06	Waldmohr
336	08	Lauterecken-Wolfstein
337	01	Annweiler am Trifels
337	02	Bad Bergzabern
337	03	Edenkoben
337	04	Herxheim
337	05	Landau-Land
337	06	Maikammer
337	07	Offenbach an der Queich
338	01	Dannstadt-Schauernheim
338	04	Maxdorf
338	06	Lambsheim-Heßheim
338	07	Römerberg-Dudenhofen
338	08	Waldsee
339	01	Rhein-Nahe
339	02	Bodenheim
339	03	Gau-Algesheim
339	05	Heidesheim am Rhein
339	06	Nieder-Olm
339	07	Rhein-Selz
339	08	Sprendlingen-Gensingen
340	01	Dahner Felsenland
340	02	Hauenstein
340	03	Pirmasens-Land
340	04	Rodalben
340	06	Waldfischbach-Burgalben
340	08	Zweibrücken-Land
340	09	Thaleisweiler-Fröschen - Wallhalben

Verbandsgemeinden (alphabetisch)

Verbandsgemeinde	KR	VG	Verbandsgemeinde	KR	VG
A			G		
Adenau	131	01	Gau-Algesheim	339	03
Alsenz-Obermoschel	333	01	Gebhardshain	132	05
Altenahr	131	02	Gerolstein	233	02
Altenglan	336	01	Glan-Münchweiler	336	02
Altenkirchen (Westerwald)	132	01	Göllheim	333	03
Alzey-Land	331	01	Grünstadt-Land	332	03
Annweiler am Trifels	337	01			
Arzfeld	232	01	H		
Asbach	138	01	Hachenburg	143	02
B			Hagenbach	334	02
Bad Bergzabern	337	02	Hahnstätten	141	04
Bad Breisig	131	03	Hamm (Sieg)	132	06
Bad Ems	141	01	Hauenstein	340	02
Bad Hönningen	138	02	Heidesheim am Rhein	339	05
Bad Kreuznach	133	01	Herdorf-Daaden	132	03
Bad Marienberg (Westerwald)	143	01	Hermeskeil	235	01
Bad Münster am Stein-Ebernburg	133	02	Herrstein	134	03
Bad Sobernheim	133	07	Herxheim	337	04
Baumholder	134	01	Hettenleidelheim	332	04
Bellheim	334	01	Hillesheim	233	03
Bernkastel-Kues	231	01	Höhr-Grenzhausen	143	03
Betzdorf	132	02	J		
Birkenfeld	134	02	Jockgrim	334	03
Bitburger Land	232	08	K		
Bodenheim	339	02	Kaisersesch	135	02
Brohltal	131	04	Kaiserslautern-Süd	335	04
Bruchmühlbach-Miesau	335	01	Kandel	334	04
C			Kastellaun	140	03
Cochem-Land	135	01	Katzenelnbogen	141	05
D			Kelberg	233	04
Dahner Felsenland	340	01	Kell am See	235	02
Dannstadt-Schauernheim	338	01	Kirchberg (Hunsrück)	140	04
Daun	233	01	Kirchen (Sieg)	132	07
Deidesheim	332	01	Kirchheimbolanden	333	04
Dierdorf	138	03	Kirm-Land	133	03
Diez	141	03	Konz	235	03
E			Kusel	336	03
Edenkoben	337	03	L		
Eich	331	02	Lambrecht (Pfalz)	332	05
Eisenberg (Pfalz)	333	02	Lambsheim-Heßheim	338	06
Emmelshausen	140	02	Landau-Land	337	05
Enkenbach-Alsenborn	335	02	Landstuhl	335	05
F			Langenlonsheim	133	04
Flammersfeld	132	04	Lauterecken-Wolfstein	336	08
Freinsheim	332	02	Lingenfeld	334	05
			Linz am Rhein	138	04
			Loreley	141	08

Verbandsgemeinde	KR	VG	Verbandsgemeinde	KR	VG
M			T		
Maifeld	137	02	Thaleischweiler-Fröschen - Wallhalben	340	09
Maikammer	337	06	Thalfang am Erbeskopf	231	06
Maxdorf	338	04	Traben-Trarbach	231	07
Meisenheim	133	05	Trier-Land	235	07
Mendig	137	04			
Monsheim	331	03			
Montabaur	143	04			
			U		
			Ulmen	135	03
			Unkel	138	07
N					
Nassau	141	06			
Nastätten	141	07			
Nieder-Olm	339	06			
			V		
			Vallendar	137	07
			Vordereifel	137	03
O					
Obere Kyll	233	05			
Offenbach an der Queich	337	07			
Otterbach-Otterberg	335	10			
			W		
			Wachenheim an der Weinstraße	332	06
			Waldbreitbach	138	08
			Waldfishbach-Burgalben	340	06
			Waldmohr	336	06
			Waldsee	338	05
			Wallhalben	340	07
			Wallmerod	143	08
			Weilerbach	335	09
			Weißenthurm	137	08
			Westerburg	143	09
			Winnweiler	333	06
			Wirges	143	10
			Wissen	132	08
			Wittlich-Land	231	08
			Wonnegau	331	07
			Wöllstein	331	05
			Wörrstadt	331	06
			Z		
			Zell (Mosel)	135	05
			Zweibrücken-Land	340	08
P					
Pellenz	137	01			
Pirmasens-Land	340	03			
Prüm	232	06			
Puderbach	138	05			
R					
Ramstein-Miesenbach	335	08			
Ransbach-Baumbach	143	05			
Rengsdorf	138	06			
Rennerod	143	06			
Rhaunen	134	04			
Rheinböllen	140	05			
Rhein-Mosel	137	09			
Rhein-Nahe	339	01			
Rhein-Selz	339	07			
Rockenhausen	333	05			
Rodalben	340	04			
Römerberg-Dudenhofen	338	07			
Ruwer	235	04			
Rüdesheim	133	06			
Rülzheim	334	06			
S					
Saarburg	235	05			
Sankt Goar-Oberwesel	140	06			
Schönenberg-Kübelberg	336	05			
Schweich an der Römischen Weinstraße	235	06			
Selters (Westerwald)	143	07			
Simmern / Hunsrück	140	07			
Speicher	232	07			
Sprendlingen-Gensingen	339	08			
Stromberg	133	08			
Südeifel	232	05			

4. Gemeinden

PLZ	Gemeindename	KR	GE	VG	PLZ	Gemeindename	KR	GE	VG
A					54597	Auw bei Prüm	232	202	06
54298	Aach	235	001	07	54441	Ayl	235	002	05
55767	Abentheuer	134	001	02	B				
55568	Abtweiler	133	001	05	56729	Baar	137	007	03
56729	Acht	137	001	03	54222	Bacharach, Stadt	339	003	01
55767	Achtelsbach	134	002	02	57610	Bachenberg	132	004	01
53518	Adenau, Stadt	131	001	01	67887	Bad Bergzabern, Stadt	337	005	02
67742	Adenbach	336	001	08	56864	Bad Bertrich	135	501	03
54689	Affler	232	001	05	53498	Bad Breisig, Stadt	131	006	03
53506	Ahrbrück	131	002	02	67098	Bad Dürkheim, Stadt	332	002	00
56459	Ailertchen	143	200	09	56130	Bad Ems, Stadt	141	006	01
76857	Albersweiler	337	001	01	53557	Bad Hönningen, Stadt	138	004	02
66871	Albessen	336	002	03	55545	Bad Kreuznach, große kreisangehörige Stadt	133	006	00
55234	Albig	331	001	01	56470	Bad Marienberg (Westerwald), Stadt	143	206	01
67308	Albisheim (Pfrimm)	333	001	03	53474	Bad Neuenahr-Ahrweiler, Stadt	131	007	00
56859	Alf	135	001	05	55566	Bad Sobernheim, Stadt	133	501	07
56828	Alflen	135	002	03	54657	Badem	232	007	08
56332	Alken	137	201	09	56291	Badenhard	140	005	02
55758	Allenbach	134	003	03	55576	Badenheim	339	004	08
56370	Allendorf	141	001	05	54314	Baldringen	235	003	02
55595	Allenfeld	133	002	06	65558	Balduinstein	141	503	03
57610	Almersbach	132	001	01	54597	Balesfeld	232	203	08
57642	Alpenrod	143	202	02	66851	Bann	335	002	05
56237	Alsbach	143	001	05	56424	Bannberscheid	143	003	10
57518	Alsdorf	132	002	02	76889	Barbelroth	337	006	02
54668	Alsdorf	232	002	05	55758	Bärenbach	133	008	03
67821	Alsenz	333	003	01	55483	Bärenbach	140	006	04
67577	Alsheim	331	002	02	53534	Barweiler	131	008	01
67482	Altdorf	337	002	03	55606	Bärweiler	133	009	07
53505	Altenahr	131	003	02	54578	Basberg	233	002	03
55585	Altenbamberg	133	003	02	56220	Bassenheim	137	202	08
65624	Altendiez	141	002	03	67271	Battenberg (Pfalz)	332	003	03
66885	Altenglan	336	003	01	66484	Battweiler	340	202	08
66903	Altenkirchen	336	004	05	53534	Bauler	131	009	01
57610	Altenkirchen (Westerwald), Stadt	132	501	01	54673	Bauler	232	008	05
56288	Alterkülz	140	001	03	55774	Baumholder, Stadt	134	005	01
66484	Althornbach	340	201	08	54538	Bausendorf	231	004	09
56858	Altlay	135	003	05	54636	Baustert	232	009	08
67317	Altleiningen	332	001	04	67808	Bayerfeld-Steckweiler	333	004	05
54518	Altrich	231	001	08	56132	Becheln	141	008	01
67122	Altrip	338	001	08	55234	Bechenheim	331	005	01
54636	Altscheid	232	003	05	67827	Becherbach	133	011	05
56858	Altstrimmig	135	004	05	55608	Becherbach bei Kirm	133	010	03
55469	Altweidelbach	140	002	07	66894	Bechhofen	340	203	08
55232	Alzey, Stadt	331	003	00	67595	Bechtheim	331	006	07
54675	Ammeldingen an der Our	232	004	05	55234	Bechtolsheim	331	007	01
54673	Ammeldingen bei Neuerburg	232	005	05	66885	Bedesbach	336	106	01
56626	Andernach, große kreisangehörige Stadt	137	003	00	54662	Beilingen	232	010	07
56584	Anhausen	138	002	06	56814	Beilstein	135	007	01
76855	Annweiler am Trifels, Stadt	337	501	01	67259	Beindersheim	338	002	06
56729	Anschau	137	004	03	54552	Beinhausen	233	003	04
53533	Antweiler	131	004	01	54340	Bekond	235	004	06
55437	Appenheim	339	001	03	56858	Belg	140	007	04
56769	Arbach	233	201	04	55469	Belgweiler	140	008	07
53533	Aremberg	131	005	01	56745	Bell	137	008	04
54518	Arenrath	231	003	08	56288	Bell (Hunsrück)	140	009	03
56729	Arft	137	006	03	76756	Bellheim	334	001	01
55595	Argenschwang	133	004	06	56459	Bellingen	143	207	09
55496	Argenthal	140	003	05	56290	Beltheim	140	010	03
55288	Armshheim	331	004	06	56170	Bendorf, Stadt	137	203	00
56244	Arnshöfen	143	203	08	54538	Bengel	231	005	09
56337	Arzbach	141	201	01	67808	Bennhausen	333	005	04
54687	Arzfeld	232	201	01	55494	Benzweiler	140	011	05
55758	Asbach	134	004	04	56769	Bereborn	233	202	04
53567	Asbach	138	003	01	56766	Berenbach	233	203	04
67753	Aschbach	336	005	08	53505	Berg	131	011	02
55459	Aspishheim	339	002	08	56357	Berg	141	009	07
57627	Astert	143	204	02	76768	Berg (Pfalz)	334	002	02
56370	Attenhausen	141	003	06	55608	Bergen	134	006	03
57629	Atzelgift	143	205	02	55469	Bergenhhausen	140	012	07
56766	Auderath	135	005	03	56368	Berghausen	141	010	05
56357	Auel	141	004	08	55776	Berglangenbach	134	007	01
55569	Auen	133	005	07	54426	Berglicht	231	006	06
65582	Aull	141	005	03					
54664	Auw an der Kyll	232	006	07					

PLZ	Gemeindename	KR	GE	VG	PLZ	Gemeindename	KR	GE	VG
54518	Bergweiler	231	007	08	54316	Bonerath	235	010	04
54673	Berkoth	232	011	05	53539	Bongard	233	206	04
54570	Berlingen	233	004	02	55595	Boos	133	014	06
56729	Bermel	137	011	03	56729	Boos	137	014	03
67593	Bermersheim	331	009	07	56154	Boppard, Stadt	140	501	00
55234	Bermersheim vor der Höhe	331	008	01	54422	Börfink	134	011	02
54578	Berndorf	233	005	03	53539	Borler	233	207	04
56370	Berndroth	141	011	05	55237	Bornheim	331	012	01
54470	Bernkastel-Kues, Stadt	231	008	01	76879	Bornheim	337	014	07
57614	Berod bei Hachenburg	132	201	01	56348	Bornich	141	016	08
56414	Berod bei Wallmerod	143	208	08	57614	Borod	143	212	02
54673	Berscheid	232	012	05	67725	Börrstadt	333	009	06
55777	Berschweiler bei Baumholder	134	008	01	66904	Börsborn	336	008	02
55608	Berschweiler bei Kirm	134	009	03	66887	Bosenbach	336	009	01
56459	Berzhahn	143	209	09	66504	Bottenbach	340	205	03
57632	Berzhäusen	132	005	04	54552	Boxberg	233	010	04
54413	Bescheid	235	005	01	57555	Brachbach	132	012	07
54570	Betteldorf	233	006	01	56761	Brachtendorf	135	011	02
56355	Bettendorf	141	012	07	56459	Brandscheid	143	213	09
54533	Bettenfeld	231	009	08	54608	Brandscheid	232	207	06
54646	Bettingen	232	013	08	56338	Braubach, Stadt	141	501	02
57518	Betzdorf, Stadt	132	006	02	54472	Brauneberg	231	012	01
56283	Beulich	140	201	02	56288	Braunshorn	140	018	03
56825	Beuren	135	008	03	55595	Braunweiler	133	015	06
54413	Beuren (Hochwald)	235	008	01	55606	Brauweiler	133	016	03
56291	Bickenbach	140	014	02	54636	Brecht	232	020	08
54636	Bickendorf	232	014	08	54426	Breit	231	202	06
55234	Biebelnheim	331	010	01	56237	Breitenau	143	006	05
55546	Biebelsheim	133	012	01	66916	Breitenbach	336	010	06
55471	Biebern	140	015	07	55592	Breitenheim	133	017	05
56370	Biebrich	141	013	05	55758	Breitenthal	134	013	03
66917	Biedershausen	340	204	09	53547	Breitscheid	138	006	08
67308	Biedesheim	333	006	03	55422	Breitscheid	339	007	01
54636	Biersdorf am See	232	015	08	57539	Breitscheidt	132	013	06
54675	Biesdorf	232	016	05	56370	Bremberg	141	018	05
56414	Bilkheim	143	210	08	56814	Bremm	135	012	01
76831	Billigheim-Ingenheim	337	007	05	56651	Brenk	131	201	04
55411	Bingen am Rhein, große kreisangehörige Stadt	339	005	00	56479	Bretthausen	143	214	06
56754	Binningen	135	009	02	55559	Bretzenheim	133	018	04
54518	Binsfeld	231	010	08	67725	Breunigweiler	333	011	06
54587	Birgel	233	007	05	56321	Brey	137	204	09
57589	Birkenbeul	132	007	06	56867	Briedel	135	013	05
55765	Birkenfeld, Stadt	134	010	02	56829	Brieden	135	014	02
67134	Birkenheide	338	003	04	56820	Briedern	135	015	01
57587	Birken-Honigsessen	132	008	08	54646	Brimingen	232	021	08
76889	Birkenhördt	337	008	02	54552	Brockscheid	233	011	01
56291	Birkheim	140	016	02	56332	Brodembach	137	205	09
76831	Birkweiler	337	009	05	56754	Brohl	135	016	02
65626	Birlenbach	141	014	03	56656	Brohl-Lützing	131	014	03
57612	Birnbach	132	009	01	54518	Bruch	231	013	08
54574	Birresborn	233	204	02	57539	Bruchertseifen	132	014	06
54634	Birtlingen	232	017	08	53572	Bruchhausen	138	008	07
67294	Bischheim	333	007	04	66892	Bruchmühlbach-Miesau	335	003	01
67281	Bissersheim	332	004	03	55758	Bruchweiler	134	014	03
67806	Bisterschied	333	008	05	76891	Bruchweiler-Bärenbach	340	501	01
54634	Bitburg, Stadt	232	018	00	55767	Brücken	134	015	02
57539	Bitzen	132	010	06	66904	Brücken (Pfalz)	336	011	05
56865	Blankenrath	135	010	05	53539	Brücktal	233	208	04
66869	Blaubach	336	006	03	55606	Bruschied	133	201	03
54570	Bleckhausen	233	008	01	56814	Bruttig-Fankel	135	017	01
54608	Bleialf	232	206	06	56288	Bubach	140	020	07
67273	Bobenheim am Berg	332	005	02	67308	Bubenheim	333	012	03
67240	Bobenheim-Roxheim	338	004	00	55270	Bubenheim	339	008	03
76891	Bobenthal	340	001	01	67742	Buborn	336	012	08
67482	Böbingen	337	011	03	56290	Buch	140	021	03
76833	Böchingen	337	012	05	56357	Buch	141	019	07
55595	Bockenau	133	013	06	56823	Büchel	135	018	03
67278	Bockenheim an der Weinstraße	332	006	03	55491	Büchenbeuren	140	024	04
56412	Boden	143	005	04	54608	Buchet	232	208	06
53539	Bodenbach	233	205	04	53567	Buchholz (Westerwald)	138	080	01
55294	Bodenheim	339	006	02	55469	Budenbach	140	023	07
56357	Bogel	141	015	07	55257	Budenheim	339	009	00
67459	Böhl-Iggelheim	338	005	00	54610	Büdesheim	232	209	06
67295	Bolanden	333	010	04	54426	Büdlisch	231	203	06
55624	Bollenbach	134	012	04	55767	Buhlenberg	134	016	02
76887	Böllernborn	337	013	02	56859	Bullay	135	019	05
54669	Bollendorf	232	019	05	55626	Bundenbach	134	017	04
57648	Bölsberg	143	211	01	76891	Bundenthal	340	502	01
56579	Bonefeld	138	005	06	54597	Burbach	232	210	08
					56593	Bürdenbach	132	015	04

PLZ	Gemeindename	KR	GE	VG	PLZ	Gemeindename	KR	GE	VG
56843	Burg (Mosel)	231	014	09	55758	Dickesbach	134	019	03
54646	Burg	232	022	05	56332	Dieblich	137	207	09
56659	Burgbrohl	131	202	04	54538	Diefenbach	231	020	09
56332	Burgen	137	206	09	67811	Dielkirchen	333	014	05
54472	Burgen	231	016	01	56379	Dienethal	141	027	06
57632	Burglahr	132	016	04	55276	Dienheim	339	012	07
65558	Burgschwalbach	141	020	04	55765	Dienstweiler	134	020	02
55595	Burgsponheim	133	019	06	76889	Dierbach	337	018	02
76835	Burrweiler	337	015	03	56269	Dierdorf, Stadt	138	012	03
54424	Burtscheid	231	017	06	54533	Dierfeld	231	021	08
76891	Busenberg	340	002	01	54523	Dierscheid	231	022	08
57612	Busenhausen	132	017	01	56355	Diethardt	141	502	07
					66484	Dietrichingen	340	208	08
					65582	Diez, Stadt	141	029	03
					55487	Dill	140	029	04
C					55481	Dillendorf	140	030	04
56237	Caan	143	007	05	76848	Dimbach	340	006	02
67829	Callbach	133	020	05	54614	Dingdorf	232	216	06
67316	Carlsberg	332	007	04	55234	Dintesheim	331	014	01
56379	Charlottenberg	141	021	03	67246	Dirmstein	332	010	03
66978	Clausen	340	003	04	56729	Ditscheid	137	019	03
56812	Cochem, Stadt	135	020	01	67596	Dittelsheim-Heßloch	331	015	07
66497	Contwig	340	206	08	66903	Dittweiler	336	016	05
65558	Cramberg	141	022	03	54636	Dockendorf	232	026	08
67744	Cronenberg	336	013	08	54552	Dockweiler	233	018	01
					54518	Dodenburg	231	023	08
					54576	Dohm-Lammersdorf	233	019	03
					56812	Dohr	135	021	01
					55278	Dolgesheim	339	013	07
					56290	Dommershausen	140	202	03
57567	Daaden	132	018	03	66978	Donsieders	340	007	04
56340	Dachsenhausen	141	023	02	66379	Dörnberg	141	030	03
67273	Dackenheim	332	008	02	67585	Dorn-Dürkheim	339	201	07
54649	Dackscheid	232	211	01	56357	Dornholzhausen	141	033	06
54636	Dahlem	232	024	08	55444	Dörrebach	133	025	08
56348	Dahlheim	141	024	08	76889	Dörrenbach	337	019	02
66994	Dahn, Stadt	340	004	01	67806	Dörmoschel	333	016	05
54689	Dahren	232	212	01	56348	Dörscheid	141	031	08
55595	Dalberg	133	021	06	56370	Dörsdorf	141	032	05
54689	Daleiden	232	213	01	53533	Dorsel	131	018	01
55278	Dalheim	339	010	07	55452	Dorsheim	133	026	04
55765	Dambach	134	018	02	56281	Dörth	140	031	02
54413	Damflos	235	014	01	56305	Döttesfeld	138	013	05
55432	Damscheid	140	025	06	53520	Drees	233	210	04
53520	Dankerath	131	015	01	57629	Dreifelden	143	215	02
67814	Dannenfels	333	013	04	56414	Dreikirchen	143	011	08
67125	Dannstadt-Schauernheim	338	006	01	54518	Dreis	231	024	08
54552	Darscheid	233	014	01	56472	Dreisbach	143	216	01
76848	Darstein	340	005	02	54552	Dreis-Brück	233	020	01
54689	Dasburg	232	214	01	67816	Dreisen	333	017	03
53547	Dattenberg	138	009	04	55585	Duchroth	133	027	02
56589	Datzeroth	138	010	08	54647	Dudeldorf	232	027	08
55566	Daubach	133	022	07	67373	Dudenhofen	338	007	07
56412	Daubach	143	008	04	53520	Dümpelfeld	131	501	01
54550	Daun, Stadt	233	501	01	56754	Dünfus	135	022	02
56132	Dausenau	141	025	01	56761	Düngenheim	135	023	02
54673	Dauwelshausen	232	025	05	66916	Dunzweiler	336	017	06
55442	Daxweiler	133	023	08	54597	Duppach	233	211	02
53426	Dedenbach	131	016	04	56307	Dürholz	138	014	05
56237	Deesen	143	009	05					
67146	Deidesheim, Stadt	332	009	01					
67742	Deimberg	336	014	08					
66503	Dellfeld	340	207	08	E				
54552	Demerath	233	016	01	56424	Ebernahn	143	012	10
66871	Dennweiler-Frohnbach	336	015	03	56370	Ebertshausen	141	034	05
54570	Densborn	233	209	02	67280	Ebertsheim	332	012	03
53507	Dernau	131	017	02	54668	Echternacherbrück	232	028	05
56307	Dernbach	138	011	05	54636	Echtershausen	232	029	08
56428	Dernbach (Westerwald)	143	010	10	55599	Eckelsheim	331	017	05
76857	Dernbach	337	017	01	55444	Eckenroth	133	028	08
57520	Derschen	132	019	03	55777	Eckersweiler	134	021	01
55592	Desloch	133	024	05	54531	Eckfeld	231	025	08
56357	Dessighofen	141	026	06	67480	Edenkoben, Stadt	337	020	03
54340	Detzem	235	015	06	67483	Edesheim	337	021	03
54570	Deudesfeld	233	017	01	56814	Ediger-Eller	135	024	01
54411	Deuselbach	231	018	06	54636	Ehlenz	232	030	08
55278	Dexheim	339	011	07	56581	Ehlscheid	138	015	06
54426	Dhronencken	231	019	06	56357	Ehr	141	035	07
55494	Dichtelbach	140	027	05	66871	Ehweiler	336	018	03
57520	Dickendorf	132	020	05	67575	Eich	331	018	02
55483	Dickenschied	140	028	04					

PLZ	Gemeindename	KR	GE	VG	PLZ	Gemeindename	KR	GE	VG
57612	Eichelhardt	132	022	01					
57632	Eichen	132	023	04					
53533	Eichenbach	131	021	01					
54649	Eilscheid	232	217	01					
55278	Eimsheim	339	015	07					
56751	Einig	137	023	02					
67753	Einöllen	336	019	08					
67308	Einselthum	333	018	03					
54298	Eisenach	232	218	05					
67304	Eisenberg (Pfalz), Stadt	333	019	02					
54533	Eisenschmitt	231	026	08					
56370	Eisighofen	141	036	05					
56337	Eitelborn	143	013	04					
57580	Elben	132	024	05					
56459	Elbingen	143	501	08					
55765	Elchweiler	134	022	02					
57578	Elkenroth	132	025	05					
55765	Ellenberg	134	023	02					
56242	Ellenhausen	143	015	07					
56821	Ellenz-Poltersdorf	135	025	01					
55497	Ellern (Hunsrück)	140	035	05					
67158	Ellerstadt	332	013	06					
54552	Ellscheid	233	021	01					
55765	Ellweiler	134	024	02					
67471	Elmstein	332	014	05					
56479	Elsoff (Westerwald)	143	218	06					
66887	Elzweiler	336	021	01					
54673	Emmelbaum	232	031	05					
56281	Emmelshausen	140	036	02					
57520	Emmerzhagen	132	026	03					
56355	Endlichhofen	141	037	07					
55270	Engelstadt	339	016	03					
67677	Enkenbach-Alsenborn	335	004	02					
56850	Enkirch	231	029	09					
54340	Ensch	235	019	06					
55232	Ensheim	331	019	06					
57647	Enspel	143	219	09					
54646	Enzen	232	032	08					
55234	Eppelsheim	331	020	01					
56759	Eppenberg	135	026	02					
66957	Eppenbrunn	340	008	03					
65558	Eppenrod	141	038	03					
55494	Erbach	140	037	05					
55234	Erbes-Büdesheim	331	021	01					
54492	Erden	231	030	01					
66887	Erdesbach	336	022	01					
66996	Erfweiler	340	009	01					
56368	Ergeshausen	141	039	05					
76891	Erlenbach bei Dahn	340	010	01					
76872	Erlenbach bei Kandel	334	004	04					
56814	Ernst	135	027	01					
54668	Ernzen	232	033	05					
53579	Erpel	138	019	07					
67167	Erpolzheim	332	015	02					
57635	Ersfeld	132	027	01					
67685	Erzenhausen	335	005	09					
54518	Esch	231	031	08					
54585	Esch	233	022	05					
56357	Eschbach	141	040	07					
76831	Eschbach	337	022	05					
54619	Eschfeld	232	220	01					
55234	Esselborn	331	022	01					
55270	Essenheim	339	017	06					
76879	Essingen	337	023	07					
54636	Eßlingen	232	034	08					
67754	Eßweiler	336	023	08					
67472	Esthal	332	016	05					
54424	Etgert	231	032	06					
66871	Etschberg	336	024	03					
54655	Etteldorf	232	035	08					
56244	Ettinghausen	143	220	08					
56729	Ettringen	137	025	03					
57539	Etzbach	132	028	06					
57632	Eulenberg	132	029	04					
67685	Eulenbis	335	006	09					
56761	Eulgern	135	028	02					
54597	Euscheid	232	221	01					
76857	Eußerthal	337	024	01					
56244	Ewighausen	143	221	07					
					F				
					56133	Fachbach	141	041	01
					56814	Faid	135	029	01
					67808	Falkenstein	333	020	06
					54317	Farschweiler	235	021	04
					56472	Fehl-Ritzhausen	143	222	01
					67824	Feilbingert	133	030	02
					54636	Feilsdorf	232	036	08
					54341	Fell	235	022	06
					57580	Fensdorf	132	030	05
					54668	Ferschweiler	232	037	05
					54597	Feuerscheid	232	222	06
					54584	Feusdorf	233	023	05
					57635	Fiersbach	132	031	01
					56341	Filsen	141	042	02
					56766	Filz	135	030	03
					67822	Finkenbach-Gersweiler	333	021	01
					54439	Fisch	235	025	05
					55743	Fischbach	134	025	03
					67693	Fischbach	335	007	02
					66996	Fischbach bei Dahn	340	011	01
					54675	Fischbach-Oberraden	232	038	05
					65558	Flacht	141	043	04
					57632	Flammersfeld	132	032	04
					76835	Flemlingen	337	025	03
					54597	Fleringen	232	223	06
					54636	Fließern	232	039	08
					55234	Flomborn	331	024	01
					55237	Flonheim	331	025	01
					67592	Flörsheim-Dalsheim	331	023	03
					54516	Flußbach	231	033	09
					57614	Fluterschen	132	033	01
					66887	Föckelberg	336	025	01
					54343	Föhren	235	026	06
					55777	Föhren-Linden	134	026	01
					57537	Forst	132	034	06
					56754	Forst (Eifel)	135	031	02
					56858	Forst (Hunsrück)	135	032	05
					67147	Forst an der Weinstraße	332	017	01
					57635	Forstmehren	132	035	01
					55234	Framersheim	331	026	01
					67737	Frankelbach	335	009	10
					67468	Frankeneck	332	018	05
					67468	Frankenstein	335	010	02
					67227	Frankenthal (Pfalz), kreisfreie Stadt	311	000	00
					76833	Frankweiler	337	026	05
					54316	Franzenheim	235	027	07
					55776	Frauenberg	134	027	01
					76872	Freckenfeld	334	005	04
					55546	Frei-Laubersheim	133	031	01
					56244	Freilingen	143	018	07
					55234	Freimersheim	331	027	01
					67482	Freimersheim (Pfalz)	337	027	03
					67251	Freinsheim, Stadt	332	019	02
					56244	Freirachdorf	143	019	07
					67361	Freisbach	334	006	05
					67596	Frettenheim	331	028	07
					54450	Freudenburg	235	028	05
					67159	Friedelsheim	332	020	06
					57520	Friedewald	132	036	03
					51598	Friesenhagen	132	037	07
					55278	Friesenheim	339	018	07
					66903	Frohnhofen	336	027	05
					55471	Fronhofen	140	039	07
					56132	Frücht	141	044	01
					53533	Fuchshofen	131	022	01
					55546	Fürfeld	133	032	01
					57539	Fürthen	132	038	06
					67136	Fußgönheim	338	008	04
					G				
					55288	Gabsheim	331	029	06
					56412	Gackebach	143	020	04
					56651	Galenberg	131	204	04

PLZ	Gemeindename	KR	GE	VG	PLZ	Gemeindename	KR	GE	VG
56761	Gamlen	135	033	02	54533	Greimerath	231	044	08
56294	Gappenach	137	027	02	54314	Greimerath	235	033	02
55435	Gau-Algesheim, Stadt	339	019	03	56814	Greimersburg	135	036	01
55599	Gau-Bickelheim	331	030	05	56858	Grenderich	135	037	05
55296	Gau-Bischofsheim	339	020	02	55608	Griebelschied	134	032	03
67294	Gauersheim	333	022	04	66903	Gries	336	032	05
67822	Gaugrehweiler	333	023	01	54413	Grimburg	235	035	01
55234	Gau-Heppenheim	331	031	01	55459	Grolsheim	339	022	08
55239	Gau-Odernheim	331	032	01	66501	Großbundenbach	340	209	08
55578	Gau-Weinheim	331	033	06	67483	Großfischlingen	337	035	03
57580	Gebhardshain	132	039	05	56412	Großholbach	143	024	04
55595	Gebroth	133	033	06	54619	Großkampfenberg	232	229	01
54552	Gefell	233	025	01	67229	Großkarlbach	332	023	03
57627	Gehlert	143	223	02	54608	Großlangenfeld	232	230	06
55490	Gehlweiler	140	040	04	54534	Großlittgen	231	046	08
67724	Gehrweiler	333	024	05	56276	Großmaiseid	138	023	03
54675	Geichlingen	232	040	05	67259	Großniedesheim	338	009	06
56379	Geilnau	141	045	03	56472	Großseifen	143	227	01
67715	Geiselberg	340	012	06	66484	Großsteinhausen	340	210	08
54413	Geisfeld	235	030	01	67745	Grumbach	336	033	08
56357	Geisig	141	046	06	57520	Grünebach	132	042	02
53539	Gelenberg	233	212	04	67269	Grünstadt, Stadt	332	024	00
56357	Gemmerich	141	047	07	56459	Guckheim	143	228	09
54673	Gemünd	232	041	05	65558	Gückingen	141	049	03
55490	Gemünden	140	041	04	55452	Guldental	133	035	04
56459	Gemünden	143	224	09	56593	Güllesheim	132	043	04
55457	Gensingen	339	021	08	55597	Gumbsheim	331	035	05
54675	Gentingen	232	042	05	56767	Gunderath	233	213	04
55743	Gerach	134	028	03	67598	Gundersheim	331	036	07
67813	Gerbach	333	025	05	67724	Gundersweiler	333	028	05
66894	Gerhardsbrunn	335	011	01	67599	Gundheim	331	037	07
56751	Gering	137	029	02	67583	Guntersblum	339	024	07
76726	Germersheim, Stadt	334	007	00	54413	Gusenburg	235	036	01
67229	Gerolsheim	332	021	03	54317	Gusterath	235	037	04
54568	Gerolstein, Stadt	233	026	02	56370	Gutenacker	141	050	05
56825	Gevenich	135	034	03	55595	Gutenberg	133	036	06
57610	Gieleroth	132	040	01	54317	Gutweiler	235	038	04
54424	Gielert	231	035	06					
56294	Gierschnach	137	030	02					
57632	Giershausen	132	041	04	H				
54614	Giesdorf	232	224	06					
57612	Giesenhausen	143	225	02	54597	Habscheid	232	231	06
56825	Gillenbeuren	135	035	03	57627	Hachenburg, Stadt	143	229	02
54558	Gillenfeld	233	027	01	55546	Hackenheim	133	037	01
54298	Gilzem	232	225	05	76767	Hagenbach, Stadt	334	008	02
67578	Gimbsheim	331	034	02	56850	Hahn	140	044	04
55767	Gimbweiler	134	029	02	56244	Hahn am See	143	232	08
54657	Gindorf	232	043	08	56472	Hahn bei Marienberg	143	231	01
67742	Ginsweiler	336	029	08	55606	Hahnenbach	133	038	03
54533	Gipperath	231	036	08	55278	Hahnheim	339	025	07
56459	Girkenroth	143	226	09	56523	Hahnstätten	141	051	04
56412	Girod	143	021	04	55776	Hahnweiler	134	033	01
54518	Gladbach	231	037	08	56357	Hainau	141	110	07
66887	Glanbrücken	336	030	08	76835	Hainfeld	337	036	03
66907	Glan-Münchweiler	336	031	02	56457	Halbs	143	233	09
56653	Glees	131	205	04	67826	Hallgarten	133	039	02
76835	Gleisweiler	337	028	03	54611	Hallschlag	233	214	05
76889	Gleiszellen-Gleishorbach	337	029	02	54646	Halsdorf	232	045	08
76831	Göcklingen	337	031	05	56283	Halsenbach	140	045	02
56244	Goddert	143	022	07	65582	Hambach	141	052	03
56290	Gödenroth	140	042	03	56761	Hambuch	135	038	02
55767	Gollenberg	134	031	02	57577	Hamm (Sieg)	132	044	06
67307	Göllheim	333	026	03	54636	Hamm	232	046	08
67377	Gommersheim	337	032	03	67580	Hamm am Rhein	331	038	02
67724	Gonbach	333	027	06	56598	Hammerstein	138	024	02
54595	Gondenbrett	232	227	06	55234	Hangen-Weisheim	331	039	07
56283	Gondershausen	140	043	02	67374	Hanhofen	338	010	07
54647	Gondorf	232	044	08	56316	Hanroth	138	025	05
53498	Gönnersdorf	131	025	03	57572	Harbach	132	045	07
54584	Gönnersdorf	233	028	05	56579	Hardert	138	026	06
67161	Gönnheim	332	022	06	56472	Hardt	143	234	01
56412	Görgeshausen	143	023	04	54649	Hargarten	232	233	01
54472	Gornhausen	231	040	01	55595	Hargesheim	133	040	06
55624	Gösenroth	134	030	04	56307	Harschbach	138	027	05
76857	Gossersweiler-Stein	337	033	01	53520	Harscheid	131	026	01
54470	Graach an der Mosel	231	041	01	54617	Harspelt	232	234	01
54426	Gräfendhron	231	042	06	56244	Hartenfels	143	025	07
53501	Grafschaft	131	090	00	67376	Harthausen	338	011	07
54533	Gransdorf	232	228	08	56459	Hartlingen	143	230	09

PLZ	Gemeindename	KR	GE	VG	PLZ	Gemeindename	KR	GE	VG
55296	Harxheim	339	026	02	66919	Hettenhausen	340	018	09
54533	Hasborn	231	049	08	67310	Hettenleidelheim	332	027	04
66871	Haschbach am Remigiusberg	336	034	03	55758	Hettenrodt	134	040	03
56858	Haserich	135	039	05	54523	Hetzerath	231	053	08
57635	Hasselbach	132	046	01	67259	Heuchelheim bei Frankenthal	338	013	06
56288	Hasselbach	140	046	03	76831	Heuchelheim-Klingen	337	040	05
67454	Haßloch	332	025	00	57612	Heupelzen	132	051	01
57644	Hattert	143	235	02	57627	Heuzert	143	240	02
55767	Hattgenstein	134	034	02	57612	Hilgenroth	132	052	01
76770	Hatzenbühl	334	009	03	56206	Hilgert	143	030	03
56332	Hatzenport	137	208	09	54576	Hillesheim, Stadt	233	029	03
76846	Hauenstein	340	014	02	67586	Hillesheim	339	028	07
66851	Hauptstuhl	335	012	05	56204	Hilscheid	143	031	03
56761	Hauroth	135	040	02	54426	Hilscheid	231	054	06
56291	Hausbay	140	047	02	66957	Hilst	340	019	03
55608	Hausen	134	035	04	56357	Himmighofen	141	055	07
53547	Hausen (Wied)	138	007	08	55743	Hintertiefenbach	134	041	03
56745	Hausten	137	034	03	66999	Hinterweidenthal	340	020	02
67742	Hausweiler	336	035	08	54570	Hinterweiler	233	030	01
55481	Hecken	140	048	04	54316	Hinzenburg	235	046	04
53506	Heckenbach	131	027	02	54421	Hinzert-Pöler	235	047	01
54518	Heckenmünster	231	050	08	67756	Hinzweiler	336	042	08
54619	Heckhuscheid	232	236	06	65558	Hirschberg	141	057	03
54429	Heddert	235	040	02	55483	Hirschfeld (Hunsrück)	140	053	04
67753	Hefersweiler	336	036	08	67732	Hirschhorn/Pfalz	335	014	10
54426	Heidenburg	231	204	06	66996	Hirschthal	340	021	01
55262	Heidesheim am Rhein	339	027	05	56729	Hirten	137	036	03
54518	Heidweiler	231	051	08	57635	Hirz-Maulsbach	132	053	01
54673	Heilbach	232	047	05	54646	Hisel	232	052	08
56412	Heilberscheid	143	026	04	55234	Hochborn	331	011	07
54636	Heilenbach	232	048	08	67126	Hochdorf-Assenheim	338	014	01
67699	Heiligenmoschel	335	013	10	54472	Hochscheid	231	056	01
56412	Heiligenroth	143	027	04	67691	Hochspeyer	335	015	02
55779	Heimbach	134	036	01	76879	Hochstadt (Pfalz)	337	041	07
57629	Heimborn	143	236	02	55585	Hochstätten	133	045	02
55606	Heimweiler	133	041	03	56767	Höchstberg	233	215	04
55483	Heinzenbach	140	049	04	57629	Höchststenbach	143	241	02
55606	Heinzenberg	133	042	03	55606	Hochstetten-Dhaun	133	046	03
67742	Heinzenhausen	336	038	08	54316	Hockweiler	235	048	07
54614	Heisdorf	232	238	06	56472	Hof	143	243	01
65558	Heistenbach	141	053	03	53534	Hoffeld	131	030	01
56244	Helferskirchen	143	028	10	66989	Höheinöd	340	022	06
56479	Hellenhahn-Schellenberg	143	237	06	66989	Höheischweiler	340	023	09
55758	Hellertshausen	134	037	04	54570	Hohenfels-Essingen	233	033	02
57612	Helmenzen	132	047	01	56746	Hohenleimbach	131	206	04
57612	Helmeroth	132	048	01	67744	Hohenöllen	336	043	08
67716	Heltersberg	340	015	06	67591	Hohen-Sülzen	331	041	03
57612	Hemmelzen	132	049	01	66989	Höhfröschen	340	024	09
55490	Henau	140	050	04	56462	Höhn	143	242	09
55619	Hennweiler	133	043	03	56203	Höhr-Grenzhausen, Stadt	143	032	03
66909	Henschtal	336	037	02	56412	Holler	143	033	04
54314	Hentern	235	043	02	56288	Hollnich	140	055	03
55758	Herborn	134	038	03	54668	Holsthum	232	053	05
54673	Herbstmühle	232	049	05	56379	Holzappel	141	059	03
66871	Herchweiler	336	039	03	55469	Holzbach	140	056	07
57562	Herdorf, Stadt	132	050	03	54316	Holzerath	235	050	04
54662	Herforst	232	050	07	56357	Holzhausen an der Haide	141	060	07
55452	Hergenfeld	133	044	06	65558	Holzheim	141	061	03
56457	Hergenroth	143	238	09	56479	Homberg	143	244	06
76872	Hergersweiler	337	037	02	67744	Homberg	336	044	08
54317	Herl	235	044	04	56379	Hömberg	141	058	06
66919	Hermersberg	340	016	06	54675	Hommerdingen	232	054	05
54411	Hermeskeil, Stadt	235	045	01	53518	Honerath	131	032	01
56368	Herold	141	054	05	53506	Hönningen	131	029	02
67742	Herren-Sulzbach	336	040	08	54538	Hontheim	231	057	09
56729	Herresbach	137	035	03	67744	Hoppstädten	336	045	08
55756	Herrstein	134	039	03	55768	Hoppstädten-Weiersbach	134	042	02
56249	Herschbach	143	029	07	54497	Horath	231	058	06
56414	Herschbach (Oberwesterwald)	143	239	08	55606	Horbach	133	047	03
66919	Herschberg	340	017	09	56412	Horbach	143	034	04
53518	Herschbroich	131	028	01	66851	Horbach	340	025	06
66909	Herschweiler-Pettersheim	336	041	02	55483	Horbruch	134	043	04
54597	Hersdorf	232	332	06	76771	Hördt	334	011	06
67273	Herxheim am Berg	332	026	02	56379	Horhausen	141	062	03
76863	Herxheim bei Landau/Pfalz	337	038	04	65693	Horhausen (Westerwald)	132	055	04
76863	Herxheimweyher	337	039	04	67724	Höringen	333	030	06
54619	Herzfeld	232	240	01	55469	Horn	140	058	07
67258	Heßheim	338	012	06	66500	Hornbach, Stadt	340	211	08
56865	Hesweiler	135	041	05	56766	Horperath	233	216	04

PLZ	Gemeindename	KR	GE	VG	PLZ	Gemeindename	KR	GE	VG
55457	Horrweiler	339	029	08	53505	Kalenborn	131	036	02
66887	Horschbach	336	046	01	56759	Kalenborn	135	046	02
54552	Hörscheid	233	031	01	54570	Kalenborn-Scheuern	233	036	02
54552	Hörschhausen	233	032	04	67822	Kalkofen	333	036	01
54664	Hosten	232	055	07	67169	Kallstadt	332	028	02
55758	Hottenbach	134	044	04	56294	Kalt	137	041	02
57537	Hövels	132	054	08	53520	Kaltenborn	131	037	01
56412	Hübingen	143	036	04	56220	Kaltenengers	137	209	08
56479	Hüblingen	143	245	06	65558	Kaltenholzhausen	141	065	04
55595	Hüffelsheim	133	048	06	56206	Kammerforst	143	040	03
66909	Hüffler	336	047	02	56341	Kamp-Bornhofen	141	066	02
53520	Hümmel	131	033	01	76870	Kandel, Stadt	334	013	04
53547	Hümmerich	138	030	06	54441	Kanzem	235	055	03
56414	Hundsangen	143	037	08	76889	Kapellen-Drusweiler	337	045	02
55621	Hundsbach	133	049	05	56767	Kaperich	233	217	04
56235	Hundsdorf	143	038	05	55483	Kappel	140	062	04
56281	Hungenroth	140	060	02	67744	Kappeln	336	049	08
56355	Hunzel	141	063	07	76889	Kapsweyer	337	046	02
54518	Hupperath	231	062	08	56281	Karbach	140	063	02
66882	Hütschenhausen	335	016	08	54534	Karl	231	065	08
54673	Hütten	232	056	05	54673	Karlshausen	232	064	05
54636	Hütterscheid	232	057	08	53547	Kasbach-Ohlenberg	138	501	04
54636	Hüttingen an der Kyll	232	058	08	54668	Kaschenbach	232	065	05
54675	Hüttingen bei Lahr	232	059	05	56357	Kasdorf	141	067	07
					54317	Kasel	235	056	04
					66894	Käshofen	340	212	08
I					56288	Kastellaun, Stadt	140	064	03
					54441	Kastel-Staad	235	057	05
55743	Idar-Oberstein, große kreisangehörige Stadt	134	045	00	67806	Katzenbach	333	037	05
57612	Idelberg	132	056	01	56368	Katzenelnbogen, Stadt	141	068	05
54636	Idenheim	232	060	08	67734	Katzweiler	335	017	10
54636	Idesheim	232	061	08	54552	Katzwinkel	233	037	04
54298	Igel	235	051	07	57581	Katzwinkel (Sieg)	132	080	08
67294	Ilbesheim	333	031	04	56349	Kaub, Stadt	141	069	08
76831	Ilbesheim bei Landau in der Pfalz	337	042	05	57520	Kausen	132	059	05
56814	Illerich	135	042	02	56355	Kehlbach	141	070	07
54552	Immerath	233	034	01	56729	Kehrig	137	043	03
54426	Immert	231	064	06	55471	Keidelheim	140	065	07
67308	Immesheim	333	032	03	53539	Kelberg	233	218	04
76831	Impflingen	337	043	05	54427	Kell am See	235	058	02
67817	Imsbach	333	033	06	55606	Kellenbach	133	202	03
67808	Imsweiler	333	034	05	56132	Kemmenau	141	071	01
57610	Ingelbach	132	057	01	56746	Kempenich	131	502	04
55218	Ingelheim am Rhein, große kreisangehörige Stadt	339	030	00	55758	Kempfeld	134	046	03
54636	Ingendorf	232	062	08	54344	Kenn	235	060	06
76865	Insheim	337	044	04	54673	Keppeshausen	232	066	05
53520	Insul	131	034	01	56295	Kerben	137	048	02
55566	Ippenschied	133	050	07	54578	Kerpen (Eifel)	233	038	03
56843	Irmenach	231	501	09	54589	Kerschenbach	233	219	05
56479	Irmtraut	143	246	06	67304	Kerzenheim	333	038	02
54666	Irrel	232	063	05	57632	Kescheid	132	060	04
54689	Irrhausen	232	245	01	54619	Kesfeld	232	247	01
54451	Irsch	235	052	05	53506	Kesseling	131	039	02
56271	Isenburg	138	031	03	54518	Kesten	231	066	01
57612	Isert	132	058	01	56348	Kestert	141	072	08
65558	Isselbach	141	064	03	57612	Kettenhausen	132	061	01
					55234	Kettenheim	331	042	01
					56220	Kettig	137	211	08
					54689	Kickeshausen	232	248	01
					67271	Kindenheim	332	029	03
J					54538	Kinderbeuern	231	067	09
					66862	Kindsbach	335	018	05
67814	Jakobsweiler	333	035	04	54538	Kinheim	231	068	09
55592	Jeckenbach	133	051	05	54597	Kinzenburg	232	249	01
66887	Jettenbach	336	048	08	57629	Kirburg	143	248	01
76751	Jockgrim	334	012	03	55481	Kirchberg (Hunsrück), Stadt	140	067	04
54689	Jucken	232	246	01	57635	Kircheib	132	062	01
55270	Jugenheim in Rheinhessen	339	031	06	57548	Kirchen (Sieg), Stadt	132	063	07
54584	Jünkerath	233	035	05	67281	Kirchheim an der Weinstraße	332	030	03
					67292	Kirchheimbolanden, Stadt	333	039	04
					53505	Kirchsahr	131	040	02
					56729	Kirchwald	137	049	03
K					54570	Kirchweiler	233	039	01
					54441	Kirf	235	062	05
56459	Kaden	143	247	09	55606	Kirn, Stadt	133	052	00
56337	Kadenbach	143	039	04	67744	Kirrweiler	336	050	08
56761	Kaifenheim	135	043	02	67489	Kirrweiler (Pfalz)	337	047	06
56829	Kail	135	044	02	53539	Kirsbach	233	220	04
56759	Kaisersesch, Stadt	135	045	02	55566	Kirschroth	133	053	07
67653	Kaiserslautern, kreisfreie Stadt	312	000	00					

PLZ	Gemeindename	KR	GE	VG	PLZ	Gemeindename	KR	GE	VG
55743	Kirschweiler	134	047	03					
56291	Kisselbach	140	068	05					
54524	Klausen	231	069	08					
66501	Kleinbundenbach	340	213	08					
67483	Kleinfischlingen	337	048	03					
54483	Kleinich	231	070	01					
67271	Kleinkarlbach	332	031	03					
54597	Kleinlangenfeld	232	250	06					
56271	Kleinmaischeid	138	034	03					
67259	Kleinniedesheim	338	015	06					
66484	Kleinsteinhausen	340	214	08					
55270	Klein-Winternheim	339	032	06					
56825	Kliding	135	048	03					
56368	Klingelbach	141	073	05					
76889	Klingenmünster	337	049	02					
55469	Klosterkumbd	140	070	07					
56818	Klotten	135	049	01					
55481	Kludenbach	140	071	04					
54340	Klüsserath	235	063	06					
76879	Knittelsheim	334	014	01					
66917	Knopp-Labach	340	215	09					
76833	Knöringen	337	050	05					
56330	Kobern-Gondorf	137	212	09					
56068	Koblenz, kreisfreie Stadt	111	000	00					
56459	Kölbingen	143	249	09					
56751	Kollig	137	053	02					
66879	Kollweiler	335	019	09					
56767	Kolverath	233	222	04					
54472	Kommen	231	071	01					
55278	Köngernheim	339	033	07					
55606	Königsau	133	203	03					
53426	Königsfeld	131	041	04					
66871	Konken	336	052	03					
54329	Konz, Stadt	235	068	03					
54574	Kopp	233	223	02					
66871	Körborn	336	051	03					
54306	Kordel	235	069	07					
56370	Kördorf	141	074	05					
54317	Korlingen	235	070	04					
54675	Körperich	232	067	05					
56288	Korweiler	140	073	03					
53518	Kottenborn	131	042	01					
56736	Kottenheim	137	055	03					
56767	Kötterichen	233	221	04					
66879	Kottweiler-Schwanden	335	020	08					
54340	Köwerich	235	067	06					
54673	Koxhausen	232	068	05					
57635	Kraam	132	064	01					
54552	Kradenbach	233	040	01					
66894	Krähenberg	340	216	09					
56283	Kratzenburg	140	075	02					
54673	Krautscheid	232	253	01					
67757	Kreimbach-Kaulbach	336	053	08					
56630	Kretz	137	056	01					
67706	Krickenbach	335	021	04					
67819	Kriegsfeld	333	040	04					
55767	Kronweiler	134	048	02					
57612	Kroppach	143	250	02					
66957	Kröppen	340	026	03					
66909	Krottelbach	336	054	02					
54536	Kröv	231	072	09					
54675	Kruchten	232	069	05					
56642	Kruft	137	057	01					
56244	Krümmel	143	041	07					
55483	Krummenau	134	049	04					
56593	Krunkel	132	065	04					
76773	Kuhardt	334	015	06					
56244	Kuhnhöfen	143	251	08					
55471	Külz (Hunsrück)	140	076	07					
55471	Kümbdchen	140	077	07					
57629	Kundert	143	252	02					
56581	Kurtscheid	138	036	06					
66869	Kusel, Stadt	336	055	03					
54655	Kyllburg, Stadt	232	070	08					
54655	Kyllburgweiler	232	071	08					
					L				
					56112	Lahnstein, große kreisangehörige Stadt	141	075	00
					56288	Lahr	140	502	02
					54675	Lahr	232	072	05
					54649	Lambertsberg	232	254	01
					67466	Lambrecht (Pfalz), Stadt	332	032	05
					66894	Lambsborn	335	201	01
					67245	Lambsheim	338	016	06
					54316	Lampaden	235	072	02
					76829	Landau in der Pfalz, kreisfreie Stadt	313	000	00
					56814	Landkern	135	051	02
					54526	Landscheid	231	503	08
					66849	Landstuhl, Sickingenstadt, Stadt	335	022	05
					66909	Langenbach	336	056	02
					57520	Langenbach bei Kirburg	143	253	01
					56729	Langenfeld	137	060	03
					56459	Langenhahn	143	254	09
					55450	Langenlonsheim	133	054	04
					56558	Langenscheid	141	076	03
					55569	Langenthal	133	055	07
					56729	Langscheid	137	061	03
					54308	Langsur	235	073	07
					55758	Langweiler	134	502	03
					67746	Langweiler	336	057	08
					66894	Langwieden	335	202	01
					54597	Lascheid	232	255	01
					54612	Lasel	232	256	06
					56759	Laubach	135	052	02
					56288	Laubach	140	079	07
					55452	Laubenheim	133	056	04
					56291	Laudert	140	080	06
					54533	Laufeld	231	074	08
					55487	Laufersweiler	140	081	04
					67229	Laumersheim	332	033	03
					54649	Lauperath	232	258	01
					56379	Laurenburg	141	077	03
					55568	Lauschied	133	057	07
					67742	Lauterecken, Stadt	336	058	08
					67308	Lautersheim	333	041	03
					56355	Lautert	141	078	07
					56472	Lautzenbrücken	143	255	01
					55483	Lautzenhausen	140	082	04
					56332	Lehmen	137	504	09
					54619	Leidenborn	232	259	01
					56759	Leienkaul	135	502	02
					53518	Leimbach	131	044	01
					54673	Leimbach	232	073	05
					66978	Leimen	340	027	04
					76774	Leimersheim	334	016	06
					56291	Leiningen	140	084	02
					76829	Leinsweiler	337	051	05
					55767	Leisel	134	050	02
					55779	Leitzweiler	134	051	01
					54340	Leiwen	235	074	06
					66969	Lemberg	340	028	03
					67823	Lettweiler	133	058	05
					53547	Leubsdorf	138	037	04
					56244	Leuterod	143	042	10
					56599	Leutesdorf	138	038	02
					54619	Lichtenborn	232	260	01
					56479	Liebenscheid	143	256	06
					55494	Liebshausen	140	085	05
					56290	Lieg	135	053	01
					54597	Lierfeld	232	261	01
					56357	Lierschied	141	079	08
					56858	Liesenich	135	054	05
					54470	Lieser	231	075	01
					54636	Ließem	232	074	08
					55606	Limbach	133	059	03
					57629	Limbach	143	257	02
					67117	Limbürgerhof	338	017	00
					53506	Lind	131	047	02

PLZ	Gemeindename	KR	GE	VG	PLZ	Gemeindename	KR	GE	VG
56729	Lind	137	063	03	54597	Masthorn	232	265	06
57629	Linden	143	258	02	66909	Matzenbach	336	107	02
66851	Linden	335	023	04	54597	Matzerath	232	266	06
67473	Lindenberg	332	034	05	67294	Mauchenheim	331	044	01
55481	Lindenschied	140	086	04	57520	Mauden	132	068	03
67360	Lingenfeld	334	017	05	54649	Mauel	232	267	01
56291	Lingerhahn	140	087	02	66500	Mauschbach	340	218	08
56317	Linkenbach	138	040	05	67133	Maxdorf	338	018	04
53545	Linz am Rhein, Stadt	138	041	04	56244	Maxsain	143	046	07
56357	Lipporn	141	080	07	56727	Mayen, große kreisangehörige Stadt	137	068	00
56767	Lirstal	233	224	04	53508	Mayschoß	131	049	02
54587	Lissendorf	233	041	05	54636	Meckel	232	077	08
57629	Lochum	143	259	02	55606	Meckenbach	133	063	03
56332	Löf	137	214	09	55767	Meckenbach	134	053	02
67727	Lohnsfeld	333	042	06	67149	Meckenheim	332	035	01
67744	Lohnweiler	336	060	08	67744	Medard	336	061	08
65558	Lohrheim	141	081	04	55566	Meddersheim	133	064	07
67744	Löllbach	133	060	05	54531	Meerfeld	231	082	08
56357	Lollschied	141	082	06	67735	Mehlbach	335	025	10
54338	Longen	235	077	06	67678	Mehlingen	335	026	02
54472	Longkamp	231	077	01	57635	Mehren	132	069	01
54340	Longuich	235	078	06	54552	Mehren	233	042	01
56295	Lonnig	137	065	02	54346	Mehring	235	083	06
55237	Lonsheim	331	043	01	56584	Meinborn	138	042	06
54317	Lorscheid	235	080	04	54570	Meisburg	233	043	01
55296	Lörzweiler	339	034	02	55590	Meisenheim, Stadt	133	065	05
54492	Lösnich	231	076	01	56581	Melsbach	138	043	06
56843	Lötzbeuren	231	206	09	56743	Mendig, Stadt	137	069	04
57629	Luckenbach	143	260	02	55490	Mengerschied	140	092	07
54424	Lückenburg	231	078	06	54310	Menningen	232	078	05
67059	Ludwigshafen am Rhein, kreisfreie Stadt	314	000	00	57629	Merkelbach	143	262	02
55278	Ludwigshöhe	339	035	07	54597	Merlscheid	232	270	01
66996	Ludwigswinkel	340	029	01	56283	Mermuth	140	093	02
76848	Lug	340	030	02	54426	Merschbach	231	083	06
54597	Lünebach	232	262	01	54318	Mertesdorf	235	085	04
67363	Lustadt	334	018	05	67271	Mertesheim	332	036	03
56290	Lütz	135	056	01	56753	Mertloch	137	070	02
56826	Lutzerath	135	057	03	55627	Merxheim	133	066	07
54617	Lützkampen	232	263	01	66978	Merzalben	340	031	04
56729	Luxem	137	066	03	54439	Merzkirchen	235	154	05
56346	Lykershausen	141	083	08	67746	Merzweiler	336	062	08
					56820	Mesenich	135	060	01
					54636	Messerich	232	079	08
					54675	Mettendorf	232	080	05
					67582	Mettenheim	331	045	02
M					54634	Metterich	232	081	08
56290	Macken	137	215	09	55777	Mettweiler	134	054	01
67686	Mackenbach	335	024	09	55481	Metzenhausen	140	094	04
55758	Mackenrodt	134	052	03	56414	Meudt	143	263	08
56459	Mähren	143	502	08	53520	Meuspath	131	050	01
67487	Maikammer	337	052	06	56288	Michelbach	140	095	03
55116	Mainz, kreisfreie Stadt	315	000	00	57610	Michelbach (Westerwald)	132	070	01
56291	Maisborn	140	089	02	56357	Miehlen	141	085	07
55481	Maitzborn	140	090	04	56132	Miellen	141	086	01
57629	Malberg	132	066	05	54310	Minden	232	082	05
54655	Malberg	232	075	08	54518	Minderlittgen	231	085	08
54655	Malbergweich	232	076	08	76872	Minfeld	334	020	04
54426	Malborn	231	079	06	54518	Minheim	231	086	01
57636	Mammelzen	132	067	01	56377	Misselberg	141	087	06
55595	Mandel	133	061	06	66851	Mittelbrunn	335	027	05
54429	Mandern	235	081	02	56370	Mittelfischbach	141	088	05
54531	Manderscheid, Stadt	231	080	08	57537	Mittelhof	132	011	08
54649	Manderscheid	232	264	01	55758	Mittelreidenbach	134	055	03
56769	Mannebach	233	225	04	56858	Mittelstrimmig	135	061	05
54441	Mannebach	235	082	05	56424	Mogendorf	143	047	10
67822	Mannweiler-Cölln	333	043	01	56414	Molsberg	143	266	08
55413	Manubach	339	036	01	67591	Mölsheim	331	046	03
56357	Marienfels	141	084	07	57520	Molzhein	132	071	05
56269	Marienhausen	138	201	03	55278	Mommenheim	339	037	07
56242	Marienrachdorf	143	044	07	56729	Monreal	137	074	03
54484	Maring-Noviant	231	081	01	67590	Monsheim	331	048	03
67297	Marnheim	333	045	04	56410	Montabaur, Stadt	143	048	04
56271	Maroth	143	045	07	56754	Möntenich	135	062	02
66894	Martinshöhe	335	203	01	54472	Monzelfeld	231	087	01
55627	Martinstein	133	062	07	55234	Monzernheim	331	049	07
57627	Marzhausen	143	261	02	55569	Monzingen	133	067	07
56761	Masburg	135	058	02	54497	Morbach	231	502	00
66506	Maßweiler	340	217	09	56865	Moritzheim	135	064	05
56869	Mastershausen	140	204	03					

PLZ	Gemeindename	KR	GE	VG	PLZ	Gemeindename	KR	GE	VG
57583	Mörlen	143	264	01	54422	Neuhütten	235	093	01
57629	Mörsbach	143	265	02	67271	Neuleiningen	332	038	03
55494	Mörschbach	140	096	05	54347	Neumagen-Dhron	231	092	01
54317	Morscheid	235	090	04	57520	Neunkhausen	143	270	01
67294	Morschheim	333	047	04	56479	Neunkirchen	143	271	06
55758	Mörschied	134	056	03	54426	Neunkirchen	231	093	06
56290	Mörsdorf	140	503	03	66887	Neunkirchen am Potzberg	336	066	01
67808	Mörsfeld	333	046	04	76777	Neupotz	334	022	03
56283	Morshausen	140	205	02	53577	Neustadt (Wied)	138	044	01
67591	Mörstadt	331	047	03	67433	Neustadt an der Weinstraße, kreisfreie Stadt	316	000	00
56767	Mosbruch	233	226	04	56479	Neustadt/Westerwald	143	272	06
56424	Moschheim	143	049	10	56564	Neuwied, große kreisangehörige Stadt	138	045	00
56254	Moselkern	135	065	01	54309	Newel	235	094	07
54558	Mückeln	233	046	01	56283	Ney	140	102	02
56254	Müden (Mosel)	135	066	01	56645	Nickenich	137	081	01
57614	Mudenbach	143	267	02	55481	Nieder Kostenz	140	105	04
57555	Mudersbach	132	072	07	56414	Niederrohr	143	273	08
65623	Mudershausen	141	089	04	66887	Niederthalben	336	067	01
56291	Mühlpfad	140	098	02	56357	Niederbachheim	141	094	07
54636	Mülbach	232	083	08	56589	Niederbreitbach	138	047	08
54486	Mülheim (Mosel)	231	090	01	55767	Niederbrombach	134	057	02
56218	Mülheim-Kärlich, Stadt	137	216	08	55432	Niederburg	140	104	06
53520	Müllenbach	131	051	01	57520	Niederdreisbach	132	075	03
56761	Müllenbach	135	067	02	56651	Niederdürenbach	131	054	04
55595	Münchwald	133	068	06	56412	Niederelbert	143	053	04
76857	Münchweiler am Klingbach	337	054	01	56412	Niedererbach	143	054	04
67728	Münchweiler an der Alsenz	333	048	06	56332	Niederfell	137	217	09
66981	Münchweiler an der Rodalb	340	032	04	57572	Niederfischbach	132	076	07
56271	Mündersbach	143	268	02	54675	Niedergeckler	232	089	05
56729	Münk	137	077	03	55767	Niederhambach	134	058	02
67822	Münsterappel	333	049	01	55585	Niederhausen	133	070	02
56294	Münstermaifeld, Stadt	137	501	02	67822	Niederhausen an der Appel	333	050	01
55424	Münster-Sarmsheim	339	038	01	55413	Niederheimbach	339	040	01
54570	Mürtenbach	233	227	02	55437	Nieder-Hilbersheim	339	041	03
53533	Müsch	131	052	01	56316	Niederhofen	138	048	05
57629	Müschelbach	143	269	02	76889	Niederhorbach	337	055	02
54534	Musweiler	231	091	08	55758	Niederhosenbach	134	059	03
55469	Mutterschied	140	099	07	57589	Niederirsen	132	077	06
67112	Mutterstadt	338	019	00	67700	Niederkirchen	335	029	10
54608	Mützenich	232	271	06	67150	Niederkirchen bei Deidesheim	332	039	01
54673	Muxerath	232	084	05	55469	Niederkumbd	140	106	07
N					54614	Niederlauch	232	276	06
56729	Nachtsheim	137	079	03	66879	Niedermohr	335	030	08
55234	Nack	331	050	01	67822	Niedermoschel	333	051	01
55299	Nackenheim	339	039	02	65629	Niedermeschen	141	095	04
55469	Nannhausen	140	100	07	54533	Niederöfflingen	231	095	08
66909	Nanzdietschweiler	336	064	02	55268	Nieder-Olm, Stadt	339	042	06
54673	Nasingen	232	085	05	76889	Niederotterbach	337	056	02
56377	Nassau, Stadt	141	091	06	54649	Niederpierscheid	232	277	01
56355	Nastätten, Stadt	141	092	07	54675	Niederraden	232	090	05
54636	Nattenheim	232	086	08	56479	Niederroßbach	143	274	06
56753	Naunheim	137	080	02	56244	Niedersayn	143	275	10
56237	Nauort	143	050	05	54533	Niederscheidweiler	231	096	08
54340	Naurath (Eifel)	235	091	06	76891	Niederschlettenbach	340	033	01
54426	Naurath (Wald)	235	092	01	55487	Niedersohren	140	107	04
57583	Nauroth	132	073	05	54570	Niederstadtfeld	233	052	01
56858	Neef	135	068	05	66879	Niederstaußenbach	336	068	01
56820	Nehren	135	069	01	54634	Niederstedem	232	091	08
54552	Neichen	233	048	04	56593	Niedersteinebach	132	078	04
54657	Neidenbach	232	087	08	56291	Niedert	140	108	02
67468	Neidenfels	332	037	05	56368	Niedertiefenbach	141	096	05
57638	Neitersen	132	074	01	56357	Niederwallmenach	141	097	07
56412	Nentershausen	143	051	04	57614	Niederwambach	138	050	05
54552	Nerdlen	233	049	01	55491	Niederweiler	140	109	04
54570	Neroth	233	050	02	54636	Niederweiler	232	092	08
67749	Nerzweiler	336	065	08	54668	Niederweis	232	093	05
65623	Netzbach	141	093	04	56179	Niederwerth	137	218	07
55546	Neu-Bamberg	133	069	01	55234	Nieder-Wiesen	331	051	01
76776	Neuburg am Rhein	334	021	02	55758	Niederwöresbach	134	060	03
54597	Neuendorf	232	272	06	56651	Niederzissen	131	055	04
54673	Neuerburg, Stadt	232	088	05	54646	Niehl	232	094	05
55471	Neuerkirch	140	101	07	54518	Niersbach	231	054	08
56335	Neuhäusel	143	052	04	55283	Nierstein	339	043	07
54597	Neuheilenbach	232	273	08	56132	Nievern	141	098	01
67680	Neuhemsbach	335	028	02	54612	Nimshuscheid	232	279	06
67141	Neuhofen	338	020	08	54614	Nimsreuland	232	280	06
					57645	Nister	143	276	02

PLZ	Gemeindename	KR	GE	VG	PLZ	Gemeindename	KR	GE	VG
54647	Pickließem	232	105	08	67829	Reiffelbach	133	084	05
54498	Piesport	231	105	01	53520	Reifferscheid	131	069	01
56753	Pillig	137	087	02	56861	Reil	231	110	09
54649	Pintesfeld	232	291	01	53539	Reimerath	233	233	04
66953	Pirmasens, kreisfreie Stadt	317	000	00	54421	Reinsfeld	235	114	01
54595	Pittenbach	232	292	06	54689	Reipeldingen	232	298	01
56637	Plaidt	137	088	01	67753	Reipoltskirchen	336	085	08
54673	Plascheid	232	106	05	56357	Reitzenhain	141	115	08
54518	Platten	231	107	08	67753	Reisberg	336	086	08
56593	Pleckhausen	132	090	04	53424	Remagen, Stadt	131	070	00
54518	Plein	231	108	08	56579	Rengsdorf	138	061	06
76889	Pleisweiler-Oberhofen	337	062	02	56477	Rennerod, Stadt	143	286	06
55576	Pleitersheim	133	080	01	56769	Retterath	233	234	04
55469	Pleizenhausen	140	118	07	57635	Rettersen	132	094	01
54597	Plütscheid	232	293	01	56357	Rettershain	141	116	07
54316	Pluwig	235	107	04	56370	Rettert	141	117	05
56357	Pohl	141	111	06	56727	Reudelsterz	137	092	03
56751	Polch, Stadt	137	089	02	54597	Reuth	233	235	05
54340	Pölich	235	108	06	55624	Rhaunen	134	069	04
56829	Pommern	135	072	01	55494	Rheinböllen	140	125	05
53534	Pomster	131	065	01	53619	Rheinbreitbach	138	062	07
56459	Pottum	143	284	09	56598	Rheinbrohl	138	063	02
57589	Pracht	132	091	06	76764	Rheinzabern	334	024	03
56346	Prath	141	112	08	56321	Rhens, Stadt	137	221	09
54689	Preischeid	232	294	01	76835	Rhodt unter Rietburg	337	066	03
54664	Preist	232	107	07	66484	Riedelberg	340	221	08
54597	Pronsfeld	232	295	06	56745	Rieden	137	093	04
54595	Prüm, Stadt	232	296	06	55469	Riegenroth	140	126	07
54668	Prümzurlay	232	108	05	66509	Rieschweiler-Mühlbach	340	222	09
56305	Puderbach	138	057	05	55499	Riesweiler	140	127	05
56862	Pünderich	135	073	05	55765	Rimsberg	134	070	02
					76857	Rinnthal	337	067	01
					55767	Rinzenberg	134	071	02
Q					54340	Rioll	235	115	06
					54636	Rittersdorf	232	109	08
66851	Queidersbach	335	037	04	67294	Rittersheim	333	062	04
53518	Quiddelbach	131	066	01	54518	Rivenich	231	111	08
56242	Quirnbach	143	061	07	54317	Riveris	235	116	04
66909	Quirnbach/Pfalz	336	501	02	67806	Rockenhausen, Stadt	333	502	05
67280	Quirnheim	332	042	03	54570	Rockeskyll	233	058	02
					66976	Rodalben, Stadt	340	038	04
					53520	Rodder	131	072	01
R					56858	Rödelhausen	140	128	04
					67688	Rodenbach	335	040	09
57612	Racksen	132	092	01	57639	Rodenbach bei Puderbach	138	064	05
54310	Ralingen	235	111	07	55481	Rödern	140	129	04
76857	Ramberg	337	064	01	54673	Rodershausen	232	110	05
66887	Rammelsbach	336	079	01	67127	Rödersheim-Gronau	338	022	01
67305	Ramsen	333	060	02	56754	Roes	135	075	02
66877	Ramstein-Miesenbach, Stadt	335	038	08	54636	Röhl	232	111	08
56235	Ransbach-Baumbach, Stadt	143	062	05	55776	Rohrbach	134	073	01
76829	Ranschbach	337	065	05	55490	Rohrbach	140	130	04
67808	Ransweiler	333	061	05	76865	Rohrbach	337	068	04
54413	Rascheid	235	112	01	67354	Römerberg	338	023	07
67744	Rathskirchen	333	201	05	54597	Rommersheim	232	300	06
66887	Rathweiler	336	081	01	54411	Rorodt	231	112	06
57614	Ratzert	138	058	05	76835	Roschbach	337	069	03
56316	Raubach	138	059	05	54619	Roscheid	232	301	01
55592	Raumbach	133	081	05	57520	Rosenheim			
55471	Ravengiersburg	140	119	07		(Landkreis Altenkirchen)	132	095	05
56850	Raversbeuren	140	120	04	66894	Rosenkopf	340	223	08
55469	Rayerschied	140	121	07	53547	Roßbach	138	065	08
53506	Rech	131	068	02	56271	Roßbach	143	287	02
56370	Reckenroth	141	113	05	56459	Rotenhain	143	288	09
55481	Reckershausen	140	122	04	57539	Roth	132	096	06
55566	Rehbach	133	082	07	55442	Roth	133	085	08
55592	Rehborn	133	083	05	56288	Roth	140	131	03
56479	Rehe	143	285	06	56368	Roth	141	118	05
66907	Rehweiler	336	082	02	54675	Roth an der Our	232	112	05
55471	Reich	140	123	07	54597	Roth bei Prüm	232	302	06
55776	Reichenbach	134	068	01	56459	Rothenbach	143	289	09
66879	Reichenbach-Steegen	335	501	09	67753	Rothselberg	336	087	08
56357	Reichenberg	141	114	08	55767	Rötsweiler-Nockenthal	134	072	02
67759	Reichsthal	333	202	05	57632	Rott	132	097	04
66871	Reichweiler	336	084	03	55595	Roxheim	133	086	06
56865	Reidenhausen	135	074	05	56295	Rüber	137	095	02
66507	Reifenberg	340	220	09	56244	Rückeroth	143	064	07
57632	Reiferscheid	132	093	04	55776	Rückweiler	134	074	01
54619	Reiff	232	297	01	55593	Rüdesheim	133	117	06

PLZ	Gemeindename	KR	GE	VG	PLZ	Gemeindename	KR	GE	VG
76761	Rülzheim	334	025	06	55497	Schnorbach	140	138	05
76891	Rumbach	340	039	01	54441	Schoden	235	122	05
55452	Rümmelsheim	133	087	04	54314	Schömerich	235	123	02
56412	Ruppach-Goldhausen	143	065	04	66996	Schönau (Pfalz)	340	045	01
67152	Ruppertsberg	332	043	01	54552	Schönbach	233	064	01
67808	Ruppertsecken	333	065	05	54426	Schönberg	231	115	06
56357	Ruppertshofen	141	120	07	55469	Schönborn	140	139	07
66957	Ruppertsweiler	340	040	03	56370	Schönborn	141	126	05
55776	Ruschberg	134	075	01	67808	Schönborn	333	068	05
56584	Rüscheid	138	066	06	54316	Schöndorf	235	124	04
67308	Rüssingen	333	064	03	57638	Schöneberg	132	099	01
66869	Ruthweiler	336	088	03	55444	Schöneberg	133	091	08
66887	Rutsweiler am Glan	336	089	01	54614	Schönecken	232	304	06
67752	Rutsweiler an der Lauter	336	090	08	66901	Schönenberg-Kübelberg	336	092	05
					67707	Schopp	335	204	04
S					55288	Schornsheim	331	059	06
					53520	Schuld	131	074	01
66919	Saalsstadt	340	041	09	54586	Schüller	233	239	05
54439	Saarburg, Stadt	235	118	05	57632	Schürdt	132	100	04
56648	Saffig	137	096	01	54570	Schutz	233	065	01
54570	Salm	233	060	02	57520	Schutzbach	132	101	03
54528	Salmthal	231	113	08	55270	Schwabenheim an der Selz	339	051	03
56414	Salz	143	290	08	56281	Schwall	140	140	02
56479	Salzburg	143	291	06	76848	Schwanheim	340	047	02
67813	Sankt Alban	333	066	05	55481	Schwarzen	140	141	04
56858	Sankt Aldegund	135	076	05	54533	Schwarzenborn	231	116	08
56329	Sankt Goar, Stadt	140	133	06	55629	Schwarzerden	133	205	03
56346	Sankt Goarshausen, Loreleystadt, Stadt	141	121	08	67685	Schwedelbach	335	043	09
56727	Sankt Johann	137	097	03	67365	Schwegenheim	334	028	05
55578	Sankt Johann	339	050	08	54338	Schweich, Stadt	235	125	06
66887	Sankt Julian	336	095	08	76889	Schweigen-Rechtenbach	337	071	02
55595	Sankt Katharinen	133	088	06	56377	Schweighausen	141	127	06
53562	Sankt Katharinen (Landkreis Neuwied)	138	068	04	76889	Schweighofen	337	072	02
67487	Sankt Martin	337	070	06	67744	Schweinschied	133	092	05
56220	Sankt Sebastian	137	222	08	67808	Schweisweiler	333	069	06
54655	Sankt Thomas	232	113	08	66957	Schweix	340	048	03
55471	Sargenroth	140	134	07	55444	Schweppenhausen	133	093	08
54552	Sarmersbach	233	061	01	55624	Schwerbach	134	079	04
56767	Sassen	233	236	04	54597	Schwirzheim	232	305	06
65391	Sauerthal	141	122	08	55767	Schwollen	134	080	02
55291	Saulheim	331	058	06	56479	Seck	143	292	06
54558	Saxler	233	062	01	56377	Seelbach	141	128	06
53426	Schalckenbach	131	073	04	57632	Seelbach (Westerwald)	132	103	04
54552	Schalckenmehren	233	063	01	57577	Seelbach bei Hamm (Sieg)	132	102	06
67701	Schallodenbach	335	041	10	67744	Seelen	333	203	05
54668	Schankweiler	232	114	05	55629	Seesbach	133	094	07
54636	Scharbillig	232	115	08	54636	Seffern	232	119	08
66919	Schauerberg	340	042	09	54636	Sefferweich	232	120	08
55758	Schauren	134	076	04	54518	Sehlem	231	117	08
56865	Schauren	135	077	05	55444	Seibersbach	133	095	08
76779	Scheibenhardt	334	027	02	57632	Seifen	132	104	04
54611	Scheid	233	237	05	54655	Seinsfeld	232	306	08
56379	Scheidt	141	124	03	54597	Seiwerath	232	307	06
54673	Scheitinkorb	232	116	05	57537	Selbach (Sieg)	132	105	08
66869	Schellweiler	336	091	03	66871	Selchenbach	336	094	03
56244	Schenkelberg	143	066	07	54608	Sellerich	232	308	06
57584	Scheuerfeld	132	098	02	56242	Selters (Westerwald), Stadt	143	067	07
54673	Scheuern	232	117	05	55278	Selzen	339	053	07
67823	Schiersfeld	333	067	01	67681	Sembach	335	205	02
65623	Schiesheim	141	125	04	54619	Sengerich	232	309	01
67105	Schifferstadt, Stadt	338	025	00	56820	Senheim	135	079	01
54429	Schillingen	235	119	02	53520	Senscheid	131	075	01
66996	Schindhard	340	043	01	55758	Sensweiler	134	081	03
54534	Schladt	231	114	08	54455	Serrig	235	126	05
54340	Schleich	235	120	06	56237	Sessenbach	143	068	05
54636	Schleid	232	118	08	56244	Sessenhausen	143	069	07
55483	Schlierschied	140	135	04	54617	Sevenig (Our)	232	310	01
55596	Schloßböckelheim	133	089	06	54673	Sevenig bei Neuerburg	232	121	05
67718	Schmalenberg	340	044	06	76833	Sieboldingen	337	073	05
55758	Schmidthachenbach	134	077	03	56729	Siebenbach	137	099	03
55765	Schmißberg	134	078	02	55599	Siefersheim	331	060	05
66484	Schmitshausen	340	224	09	55758	Sien	134	082	03
56825	Schmitt	135	078	03	55758	Sienhachenbach	134	083	03
67829	Schmittweiler	133	090	05	53520	Sierscheid	131	076	01
67699	Schneckenhausen	335	042	10	56427	Siershahn	143	070	10
55608	Schneppenbach	133	204	03	55767	Siesbach	134	084	02
					76857	Sitz	337	074	01
					56337	Simmern	143	071	04
					55469	Simmern/Hunsrück, Stadt	140	144	07

PLZ	Gemeindename	KR	GE	VG	PLZ	Gemeindename	KR	GE	VG
55618	Simmertal	133	096	03					
56379	Singhofen	141	129	06					
54675	Sinspelt	232	122	05					
53489	Sinzig, Stadt	131	077	00					
67729	Sippersfeld	333	071	06					
67823	Sitters	333	072	01					
55487	Sohren	140	145	04					
55487	Sohrschied	140	146	04					
54317	Sommerau	235	129	04					
55595	Sommerloch	133	098	06					
55767	Sonnenberg-Winnenberg	134	085	02					
55758	Sonnschied	134	086	03					
55270	Sörgenloch	339	054	06					
57636	Sörth	132	106	01					
56858	Sosberg	135	080	05					
55595	Spabrücken	133	099	06					
55595	Spall	133	100	06					
54529	Spangdahlem	232	311	07					
56322	Spay	137	223	09					
54662	Speicher	232	123	07					
56288	Spesenroth	140	147	03					
56746	Spessart	131	208	04					
67346	Speyer, kreisfreie Stadt	318	000	00					
55288	Spiesheim	331	061	06					
76848	Spirkelbach	340	049	02					
55595	Sponheim	133	101	06					
55576	Sprendlingen	339	056	08					
55271	Stadecken-Elsheim	339	057	06					
54589	Stadtkyll	233	240	05					
67808	Stahlberg	333	073	05					
56412	Stahlhofen	143	072	04					
56459	Stahlhofen am Wiesensee	143	293	09					
67816	Standenbühl	333	074	03					
56843	Starkenburg	231	120	09					
55568	Staudernheim	133	102	07					
56424	Staudt	143	073	10					
56276	Stebach	138	069	03					
54597	Steffeln	233	241	05					
57614	Steimel	138	070	05					
66851	Steinalben	340	050	06					
56291	Steinbach	140	148	05					
67808	Steinbach am Donnersberg	333	075	06					
66909	Steinbach am Glan	336	096	02					
55599	Stein-Bockenheim	331	062	05					
54655	Steinborn	232	313	08					
57629	Steinebach an der Wied	143	294	02					
57520	Steinebach/Sieg	132	107	05					
54552	Steineberg	233	067	01					
56414	Steinefrenz	143	074	08					
56244	Steinen	143	075	07					
57518	Steinerroth	132	108	05					
76889	Steinfeld	337	076	02					
54552	Steiningen	233	068	01					
56479	Stein-Neukirch	143	295	06					
56379	Steinsberg	141	130	03					
76872	Steinweiler	334	030	04					
66879	Steinwenden	335	044	08					
57629	Stein-Wingert	143	296	02					
67705	Stelzenberg	335	045	04					
67294	Stetten	333	076	04					
55758	Stipshausen	134	087	04					
54646	Stockem	232	124	08					
56472	Stockhausen-Ilfurth	143	297	01					
56459	Stockum-Püschchen	143	298	09					
56587	Straßenhaus	138	071	06					
57629	Streithausen	143	299	02					
54597	Strickscheid	232	315	01					
54558	Strohn	233	070	01					
55442	Stromberg, Stadt	133	103	08					
54552	Strotzbüsch	233	071	01					
56357	Strüth	141	131	07					
57614	Stürzelbach	132	109	01					
54636	Sülm	232	125	08					
55758	Sulzbach	134	088	04					
56379	Sulzbach	141	132	06					
67734	Sulzbachtal	335	046	10					
55286	Sulzheim	331	063	06					
					T				
					54441	Taben-Rodt	235	131	05
					54426	Talling	231	122	06
					54456	Tawern	235	132	03
					56858	Tellig	135	081	05
					54441	Temfels	235	133	03
					67806	Teschenmoschel	333	077	05
					66987	Thaleischweiler-Fröschen	340	051	09
					54424	Thalfang	231	123	06
					56584	Thalhausen	138	072	06
					66871	Thallichtenberg	336	097	03
					66871	Theisbergstegen	336	098	03
					54317	Thomm	235	135	04
					56291	Thörlingen	140	149	02
					54340	Thörnich	235	134	06
					56743	Thür	137	101	04
					55471	Tiefenbach	140	150	07
					55546	Tiefenthal	133	104	01
					67311	Tiefenthal	332	044	04
					55481	Todenroth	140	151	04
					56841	Traben-Trarbach, Stadt	231	124	09
					55595	Traisen	133	105	02
					54441	Trassem	235	136	05
					55413	Trechtingshausen	339	058	01
					56253	Treis-Karden	135	082	01
					54290	Trier, kreisfreie Stadt	211	000	00
					53520	Trierscheid	131	079	01
					54311	Trierweiler	235	137	07
					56753	Trimbs	137	102	02
					54636	Trimport	232	126	08
					67705	Trippstadt	335	047	04
					54349	Trittenheim	235	207	06
					66957	Trulben	340	052	03
					U				
					54689	Übereisenbach	232	127	05
					55288	Udenheim	331	064	06
					54552	Üdersdorf	233	075	01
					54552	Udler	233	074	01
					55278	Uelversheim	339	059	07
					56767	Uersfeld	233	242	04
					56767	Ueß	233	243	04
					56290	Uhler	140	153	03
					56766	Ulmen	135	083	03
					66887	Ulmet	336	099	01
					55278	Uندنheim	339	060	07
					53572	Unkel, Stadt	138	073	07
					67823	Unkenbach	333	078	01
					57648	Unnau	143	300	01
					67746	Unterjeckenbach	336	100	08
					56412	Untershausen	143	077	04
					55483	Unzenberg	140	154	04
					54673	Uppershausen	232	128	05
					56317	Urbach	138	074	05
					56182	Urbar	137	224	07
					55430	Urbar	140	155	06
					56761	Urmersbach	135	084	02
					56220	Urmitz	137	225	08
					56825	Urschmitt	135	085	03
					54539	Ürzig	231	125	01
					54655	Usch	232	129	08
					54675	Utscheid	232	102	05
					54619	Üttfeld	232	333	01
					56291	Utzenhain	140	156	02
					54552	Utzerath	233	077	01
					54579	Üxheim	233	076	03
					V				
					56179	Vallendar, Stadt	137	226	07
					56812	Valwig	135	086	01

PLZ	Gemeindename	KR	GE	VG	PLZ	Gemeindename	KR	GE	VG
55758	Veitsrodt	134	089	03	67475	Weidenthal	332	048	05
54472	Veldenz	231	126	01	54636	Weidingen	232	132	05
55578	Vendersheim	331	065	06	56825	Weiler	135	089	03
67482	Venningen	337	077	03	56729	Weiler	137	110	03
53560	Vettelschoß	138	075	04	55413	Weiler bei Bingen	339	063	01
56244	Vielbach	143	078	07	55627	Weiler bei Monzingen	133	111	07
54314	Vierherrenborn	235	140	02	67685	Weilerbach	335	049	09
66957	Vinningen	340	053	03	56379	Weinähr	141	135	06
56729	Virneburg	137	105	03	67366	Weingarten (Pfalz)	334	032	05
76857	Völkersweiler	337	078	01	55278	Weinolsheim	339	064	07
57612	Volkerzen	132	110	01	55595	Weinsheim	133	112	06
56745	Volkesfeld	137	106	04	54595	Weinsheim	232	226	06
55758	Vollmersbach	134	090	03	56348	Weisel	141	136	08
76744	Vollmersweiler	334	031	04	67273	Weisenheim am Berg	332	049	02
55546	Volxheim	133	106	01	67256	Weisenheim am Sand	332	050	02
76889	Vorderweidenthal	337	079	02	56575	Weißenthurm, Stadt	137	228	08
					57586	Weitefeld	132	113	03
					55624	Weitersbach	134	092	04
					55629	Weitersborn	133	113	03
					56191	Weitersburg	137	229	07
					67808	Weitersweiler	333	081	03
					53539	Welcherath	233	244	04
					66887	Welchweiler	336	103	01
					55576	Welgesheim	339	065	08
					57644	Welkenbach	143	306	02
					54441	Wellen	235	146	03
					56753	Welling	137	112	02
					54298	Welschbillig	235	501	07
					56729	Welschenbach	137	113	03
					56412	Welschneudorf	143	079	04
					56357	Welterod	141	137	07
					56459	Weltersburg	143	307	09
					55234	Wendelsheim	331	070	05
					57635	Werkhausen	132	114	01
					76857	Wernersberg	337	083	01
					56414	Weroth	143	080	08
					53520	Wershofen	131	082	01
					66919	Weselberg	340	055	09
					56457	Westerburg, Stadt	143	308	09
					56479	Westernohe	143	309	06
					67368	Westheim (Pfalz)	334	033	05
					67593	Westhofen	331	071	07
					54646	Wettlingen	232	133	08
					56357	Weyer	141	138	08
					57635	Weyerbusch	132	115	01
					76835	Weyher in der Pfalz	337	084	03
					55758	Wickenrodt	134	093	03
					56291	Wiebelsheim	140	161	06
					57629	Wied	143	310	02
					56294	Wierschem	137	114	02
					54636	Wiersdorf	232	134	08
					66894	Wiesbach	340	227	08
					54578	Wiesbaum	233	083	03
					53534	Wiesemscheid	131	083	01
					67744	Wiesweiler	336	104	08
					76848	Wilgartswiesen	340	057	02
					56479	Willingen	143	311	06
					56459	Willmenrod	143	312	09
					56594	Willroth	132	116	04
					54533	Willwerscheid	231	132	09
					54655	Wilsecker	232	135	08
					54459	Wilingen	235	148	03
					55767	Wilzenberg-Hußweiler	134	094	02
					53518	Wimbach	131	084	01
					54457	Wincheringen	235	149	05
					56379	Winden	141	139	06
					76872	Winden	334	034	04
					55452	Windesheim	133	114	04
					53578	Windhagen	138	077	01
					54558	Winkel (Eifel)	233	084	01
					57644	Winkelbach	143	313	02
					56459	Winnen	143	314	09
					53520	Winnerath	131	085	01
					56333	Winningen	137	230	09
					67722	Winnweiler	333	503	06
					54614	Winringen	232	327	06
					55595	Winterbach	133	115	06
					66484	Winterbach (Pfalz)	340	228	09

W

67591	Wachenheim	331	066	03
67157	Wachenheim an der Weinstraße, Stadt	332	046	06
55263	Wackernheim	339	061	05
56826	Wagenhausen	135	087	03
55494	Wahlbach	140	158	07
55491	Wahlenau	140	159	04
55234	Wahlheim	331	067	01
57614	Wahlrod	143	301	02
66909	Wahnwegen	336	101	02
56477	Waigandshain	143	302	06
55425	Waldaigesheim	339	062	01
55596	Waldböckelheim	133	107	06
56588	Waldbreitbach	138	076	08
56323	Waldesch	137	227	09
67714	Waldfischbach-Burgalben	340	054	06
67822	Waldgrehweiler	333	079	01
76857	Waldhambach	337	080	01
54673	Waldhof-Falkenstein	232	130	05
55444	Waldlaubersheim	133	108	08
67693	Waldleiningen	335	048	02
66914	Waldmohr	336	102	06
56479	Waldmühlen	143	303	06
53498	Waldorf	131	081	03
54320	Waldrach	235	141	04
76857	Waldrohrbach	337	081	01
67165	Waldsee	338	026	08
54429	Waldweiler	235	142	02
56865	Walhausen	135	088	05
54570	Wallenborn	233	079	01
54675	Wallendorf	232	131	05
54597	Wallerstheim	232	318	06
55578	Wallertheim	331	068	06
66917	Wallhalben	340	225	09
55595	Wallhausen	133	109	06
57584	Wallmenroth	132	111	02
56414	Wallmerod	143	304	08
54531	Wallscheid	231	127	08
54578	Walsdorf	233	080	03
66484	Walshausen	340	226	08
76833	Walsheim	337	082	05
57632	Walterschen	132	112	04
55442	Warmstroth	133	110	08
67681	Wartenberg-Rohrbach	333	080	06
56370	Wasenbach	141	133	03
56653	Wassenach	131	209	04
54332	Wasserliesch	235	143	03
67319	Wattenheim	332	047	04
54595	Watzerath	232	320	06
54612	Wawern	232	321	06
54441	Wawern	235	144	03
54649	Waxweiler	232	322	01
56653	Wehr	131	210	04
56745	Weibern	131	211	04
55758	Weiden	134	091	03
56355	Weidenbach	141	134	07
54570	Weidenbach	233	081	01
56244	Weidenhahn	143	305	07

PLZ	Gemeindename	KR	GE	VG	PLZ	Gemeindename	KR	GE	VG
67822	Winterborn	333	083	01	67547	Worms, kreisfreie Stadt	319	000	00
55595	Winterburg	133	116	07	55286	Wörrstadt	331	073	06
54608	Winterscheid	232	328	06	76744	Wörth am Rhein, Stadt	334	501	00
67587	Wintersheim	339	066	07	56858	Würlich	140	165	04
54616	Winterspelt	232	329	06	67808	Würzweiler	333	084	05
56355	Winterwerb	141	140	07	55471	Wüschheim	140	166	07
54487	Wintrich	231	133	01					
53534	Wirft	131	086	01					
56814	Wirfus	135	090	01	Z				
56422	Wirges, Stadt	143	081	10					
56237	Wirscheid	143	082	05	56477	Zehnhausen bei Rennerod	143	315	06
55758	Wirschweiler	134	095	03	56414	Zehnhausen bei Wallmerod	143	316	08
57537	Wissen, Stadt	132	117	08	67378	Zeiskam	334	036	01
54636	Wißmannsdorf	232	501	08	56856	Zell (Mosel), Stadt	135	092	05
56237	Wittgert	143	084	05	67308	Zellertal	333	501	03
54516	Wittlich, Stadt	231	134	00	54492	Zeltingen-Rachtig	231	136	01
57614	Woldert	138	078	05	54313	Zemmer	235	151	07
56244	Wöflerlingen	143	085	07	54655	Zendscheid	232	331	08
55578	Wolfsheim	339	202	08	54314	Zerf	235	152	02
67752	Wolfstein, Stadt	336	105	08	56761	Zettingen	135	093	02
56332	Wolken	137	231	09	57632	Ziegenhain	132	119	04
56826	Wollmerath	135	091	03	56288	Zilshausen	140	504	03
55597	Wöllstein	331	072	05	56379	Zimmerschied	141	141	06
57635	Wölmersen	132	118	01	55270	Zornheim	339	067	06
54636	Wolsfeld	232	137	08	55576	Zotzenheim	339	068	08
55481	Womrath	140	163	04	54422	Züsch	235	153	01
55599	Wonsheim	331	075	05	66482	Zweibrücken, kreisfreie Stadt	320	000	00
55490	Woppenroth	140	164	04	54673	Zweifelscheid	232	138	05

Impressum

Herausgeber:
Statistisches Landesamt Rheinland-Pfalz
Mainzer Straße 14-16
56130 Bad Ems

Telefon: 02603 71-0
Telefax: 02603 71-3150

E-Mail: poststelle@statistik.rlp.de
Internet: www.statistik.rlp.de

Kostenfreier Download im Internet: <http://www.statistik.rlp.de/veroeffentlichungen/statistische-berichte>

© Statistisches Landesamt Rheinland-Pfalz · Bad Ems · 2015

Vervielfältigung und Verbreitung, auch auszugsweise, mit Quellenangabe gestattet.