



2014

# STATISTISCHE BERICHTE



**Weiterbildung 2013**

Erhebung nach dem Weiterbildungsgesetz

## Inhalt

	Seite
<b>Vorbemerkungen</b> .....	3
<b>Rechtsgrundlage</b> .....	3
<b>Definitionen</b> .....	3

### Tabellenteil

1. Gesamtübersicht Weiterbildung 2013 .....	4
2. Weiterbildung 2013 nach Träger und Art der Maßnahme .....	5
3. Weiterbildung 2013 nach Sachgebiet und Art der Maßnahme .....	6
4. Weiterbildung 2013 nach Sachgebiet und Träger .....	8
5. Bildungsmaßnahmen 2013 nach Verwaltungsbezirk und Träger .....	10
6. Weiterbildungsstunden 2013 nach Verwaltungsbezirk und Träger .....	12
7. Teilnehmende an Weiterbildungsmaßnahmen 2013 nach Verwaltungsbezirk und Träger .....	14
8. Bildungsmaßnahmen 2013 nach Verwaltungsbezirk und Sachgebiet .....	16
9. Weiterbildungsstunden 2013 nach Verwaltungsbezirk und Sachgebiet .....	18
10. Teilnehmende an Weiterbildungsmaßnahmen 2013 nach Verwaltungsbezirk und Sachgebiet .....	20
11. Online-Maßnahmen 2013 nach Träger und Kursbezeichnung .....	23
12. Haushaltsansätze des Landes zur Förderung der Weiterbildung 2013 nach gesetzlicher Grundlage und Ausgabeart (Kapitel 0940) .....	23

### Schaubilder

Weiterbildungsstunden 2013 nach Träger .....	4
Teilnehmende an Weiterbildungsmaßnahmen 2013 je 100 Einwohner nach Verwaltungsbezirk .....	7
Bildungsmaßnahmen 2012 und 2013 nach Verwaltungsbezirk .....	22

### Zeichenerklärung

(nach DIN 55301)

0	weniger als die Hälfte von 1 in der letzten besetzten Stelle, jedoch mehr als nichts
-	nichts vorhanden (genau Null)
...	Angabe fällt später an
/	keine Angabe, da Zahlenwert nicht sicher genug
.	Zahlenwert unbekannt oder geheim zu halten
x	Tabellenfeld gesperrt, weil Aussage nicht sinnvoll
p	vorläufige Zahl
r	berichtigte Zahl
s	geschätzte Zahl

Geringfügige Abweichungen in den Summen sind auf Runden der Zahlen zurückzuführen.  
Abweichungen gegenüber früheren Veröffentlichungen erklären sich durch inzwischen vorgenommene Korrekturen.

## Vorbemerkungen

Gemäß § 29 Weiterbildungsgesetz (WBG) werden jährlich Daten zum Bereich der Weiterbildung von den Volkshochschulen und anerkannten Landesorganisationen der Weiterbildung erhoben. Die Aufbereitung erfolgt durch das Statistische Landesamt.

Zur Sicherung der Qualität der Weiterbildung ist gemäß § 23 WBG eine Statistikkommission eingerichtet worden. Sie berät das Ministerium für Bildung, Wissenschaft, Weiterbildung und Kultur konzeptionell in allen Phasen des statistischen Verarbeitungsprozesses. Der Statistikkommission gehören der Verband der Volkshochschulen von Rheinland-Pfalz e.V., die anerkannten Landesorganisationen, das Ministerium für Bildung, Wissenschaft, Weiterbildung und Kultur und das Statistische Landesamt an.

Mit Einführung des neuen Weiterbildungsgesetzes im Jahre 1996 wurden die Berichtsmerkmale definitorisch neu gefasst. Die hier ausgewiesenen Zahlen sind deshalb nicht mit den bis einschließlich 1995 publizierten Ergebnissen vergleichbar.

## Rechtsgrundlage

Weiterbildungsgesetz (WBG) vom 17. November 1995 (GVBl. S. 454ff.)

## Definitionen

### Weiterbildung

Weiterbildung ist ein eigenständiger mit Schule, Hochschule und Berufsausbildung gleichberechtigter und verbundener Teil des Bildungswesens in öffentlicher Verantwortung. Sie umfasst organisiertes Lernen in den gleichrangigen und gleichwertigen Bereichen der allgemeinen, politischen und beruflichen Weiterbildung, soweit sie nicht Schule oder Hochschule, Berufsausbildung oder der außerschulischen Jugendbildung durch andere Rechtsvorschriften zugeordnet oder durch besondere Rechtsvorschriften erfasst ist.

### Träger

Träger sind die Volkshochschulen sowie die anerkannten Landesorganisationen in freier Trägerschaft und deren Einrichtungen. Diese Organisationen müssen durch Art und Umfang der Tätigkeit, Struktur und Organisation sowie durch die räumliche, sachliche und personelle Ausstattung eine planmäßige und kontinuierliche Weiterbildung gewährleisten.

### Bildungsmaßnahmen

Eine Maßnahme der Weiterbildung ist organisiertes Lernen in pädagogischer Verantwortung der anerkannten Volkshochschulen, der anerkannten Landesorganisationen oder der ihnen angeschlossenen Einrichtungen. Organisiertes Lernen findet in Maßnahmen statt, die zu einer bestimmten Thematik nach didaktischen und methodischen Prinzipien unter besonderer Berücksichtigung des Lernverhaltens von Erwachsenen von dazu geeigneten Mitarbeiterinnen und Mitarbeitern geplant und durchgeführt werden. Nachgewiesen werden ausschließlich jene Maßnahmen, die nach dem Weiterbildungsgesetz gefördert werden. Nicht enthalten sind daher bspw. Kurse mit weniger als acht Teilnehmenden, auch wenn diese entsprechend ihrer Zielgruppe und ihrer Thematik grundsätzlich förderfähig wären. Es wird zwischen Einzelmaßnahmen, längerfristigen Maßnahmen und Maßnahmen mit internatsmäßiger Unterbringung unterschieden. Maßnahmen mit internatsmäßiger Unterbringung sind längerfristige Maßnahmen mit gleichzeitiger Unterbringung der

Teilnehmenden einschließlich Übernachtung und Verpflegung. Längerfristige Maßnahmen sind Maßnahmen mit kontinuierlicher Leitung und einem weitgehend gleich bleibenden Kreis Teilnehmender, die mindestens acht Weiterbildungsstunden umfassen und bei denen ein zusammenhängendes Thema behandelt wird. Einzelmaßnahmen sind Maßnahmen, die die Voraussetzungen für längerfristige Maßnahmen nicht erfüllen.

### Weiterbildungsstunden

Als Weiterbildungsstunde gilt eine Zeiteinheit von 45 Minuten. Orientiert sich eine Maßnahme der Weiterbildung an einer anderen Zeiteinheit, so erfolgt die Errechnung der Weiterbildungsstunden aus der Gesamtsumme der Minuten geteilt durch 45.

### Hauptberufliche pädagogische Fachkräfte

Hauptberufliche pädagogische Fachkräfte sind Personen, die in den Bereichen der pädagogischen und organisatorischen Planung von Weiterbildung, der Durchführung von Maßnahmen der Weiterbildung einschließlich eigenständiger pädagogischer Tätigkeit oder der Information und Beratung der an der Weiterbildung Interessierten hauptamtlich oder hauptberuflich mit der regelmäßigen Arbeitszeit überwiegend pädagogisch tätig sind. Teilzeitkräfte werden mit dem jeweiligen Anteil ihrer Arbeitszeit berücksichtigt, wenn dieser Anteil jeweils mindestens die Hälfte der regelmäßigen Arbeitszeit beträgt.

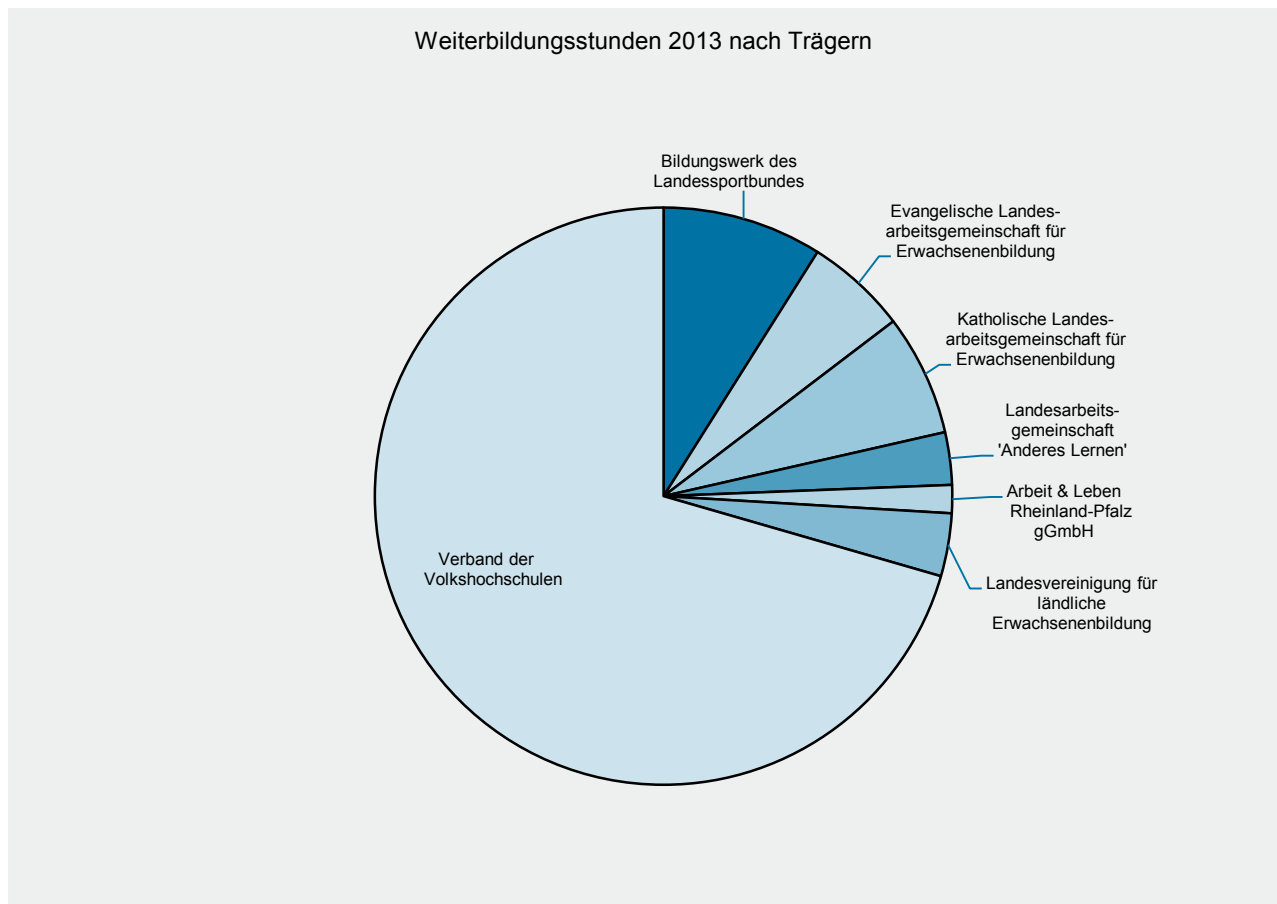
### Online-Maßnahmen

Online-Maßnahmen werden grundsätzlich über das Internet angeboten. Hier nachgewiesen sind alle durch das Land geförderten Veranstaltungen. Die staatliche Förderung setzt voraus, dass die angebotenen Online-Komponenten entweder Präsenzphasen enthalten und/oder die Lernleistung der Teilnehmer/-innen durch eine Prüfung oder ein Abschlussprojekt dokumentiert wird. Online-Maßnahmen werden in diesem Bericht getrennt von den „traditionellen“ Weiterbildungsformen in der Tabelle 11 nachgewiesen.

# 1. Gesamtübersicht Weiterbildung 2013

Träger	Bildungs- maß- nahmen	Weiter- bildungs- stunden	Teilnehmende an diesen Bildungsmaßnahmen		Hauptberufliche <sup>1</sup>			
			insgesamt	weiblich	pädagogische Fachkräfte		Verwaltungskräfte	
					insgesamt	weiblich	insgesamt	weiblich
Anzahl	%	Anzahl	%	Anzahl	%			
Bildungswerk des Landessportbundes	3 720	63 279	47 831	74,2	22,50	37,8	1,75	100,0
Evangelische Landesarbeitsgemeinschaft für Erwachsenenbildung	5 848	40 209	106 657	76,9	19,60	58,4	3,37	100,0
Katholische Landesarbeitsgemeinschaft für Erwachsenenbildung	4 609	48 027	83 324	72,6	30,50	24,1	22,00	100,0
Landesarbeitsgemeinschaft 'Anderes Lernen'	1 056	20 776	13 614	72,6	9,96	59,5	.	.
Arbeit & Leben Rheinland-Pfalz gGmbH	338	11 112	5 420	49,3	4,00	75,0	3,00	100,0
Landesvereinigung für ländliche Erwachsenenbildung	5 669	24 905	126 678	85,1	13,20	43,2	2,00	100,0
Verband der Volkshochschulen	20 818	498 436	264 783	71,4	84,70	55,7	151,59	83,1
Insgesamt	42 058	706 744	648 307	75,2	184,46	48,3	.	.

1 Vollzeitäquivalente (Teilzeitkräfte sind mit ihrem Anteil einer Vollzeitkraft berücksichtigt).



## 2. Weiterbildung 2013 nach Träger und Art der Maßnahme

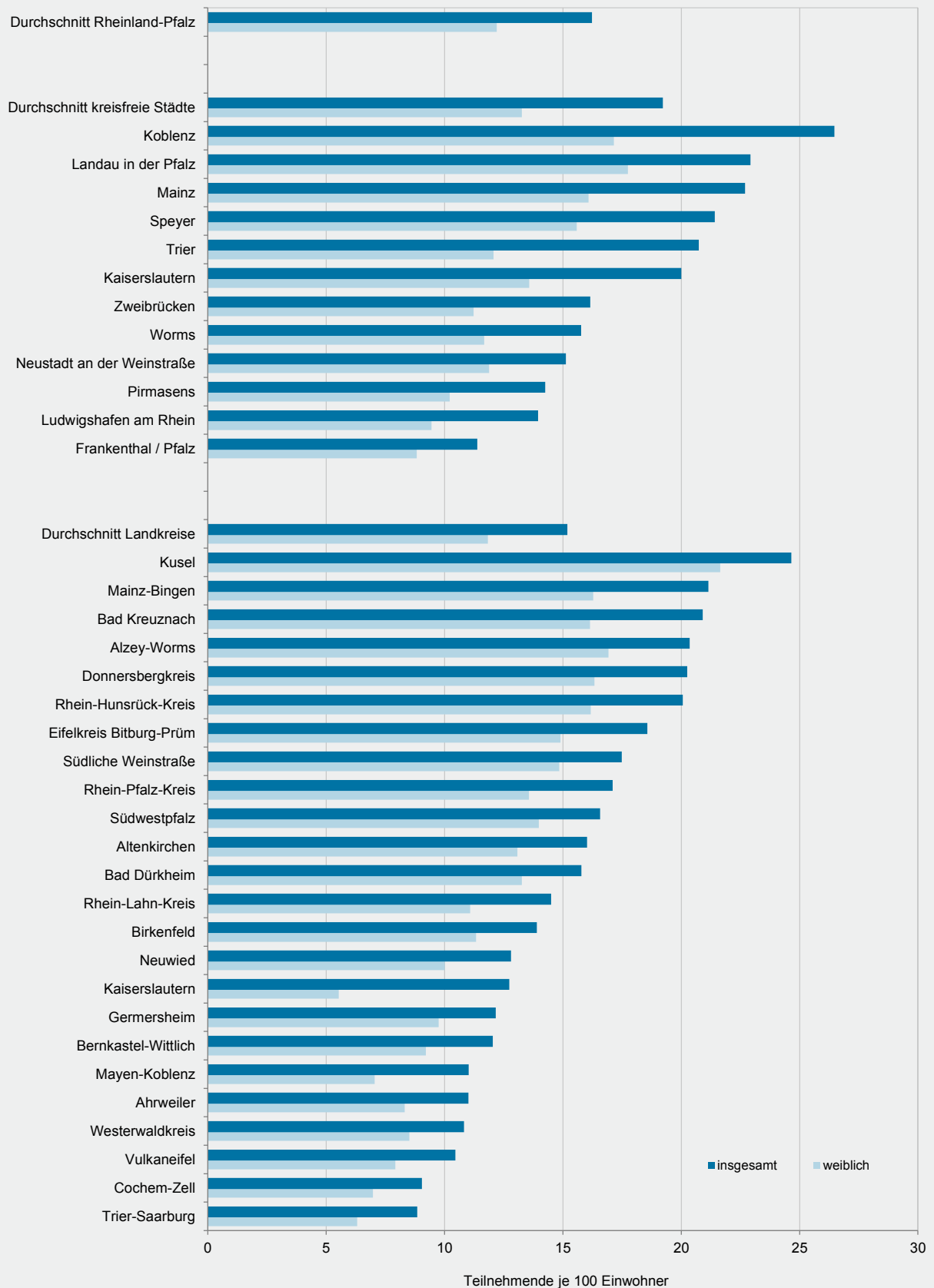
Träger	Insgesamt		Davon entfallen auf					
			Einzel- maßnahmen		längerfristige Maßnahmen		Maßnahmen mit internatsmäßiger Unterbringung	
	Anzahl	%	Anzahl	%	Anzahl	%	Anzahl	%
Weiterbildungsmaßnahmen								
Bildungswerk des Landessportbundes	3 720	8,8	494	2,8	3 123	13,2	103	12,2
Evangelische Landesarbeitsgemeinschaft für Erwachsenenbildung	5 848	13,9	4 496	25,7	1 244	5,3	108	12,8
Katholische Landesarbeitsgemeinschaft für Erwachsenenbildung	4 609	11,0	2 844	16,2	1 518	6,4	247	29,2
Landesarbeitsgemeinschaft 'Anderes Lernen'	1 056	2,5	520	3,0	440	1,9	96	11,3
Arbeit & Leben Rheinland-Pfalz gGmbH	338	0,8	177	1,0	43	0,2	118	13,9
Landesvereinigung für ländliche Erwachsenenbildung	5 669	13,5	5 215	29,8	365	1,5	89	10,5
Verband der Volkshochschulen	20 818	49,5	3 771	21,5	16 962	71,6	85	10,0
<b>Insgesamt</b>	<b>42 058</b>	<b>100,0</b>	<b>17 517</b>	<b>100,0</b>	<b>23 695</b>	<b>100,0</b>	<b>846</b>	<b>100,0</b>
Weiterbildungsstunden								
Bildungswerk des Landessportbundes	63 279	9,0	3 006	4,9	57 843	9,3	2 430	11,8
Evangelische Landesarbeitsgemeinschaft für Erwachsenenbildung	40 209	5,7	13 446	21,7	24 206	3,9	2 557	12,4
Katholische Landesarbeitsgemeinschaft für Erwachsenenbildung	48 027	6,8	9 287	15,0	34 092	5,5	4 648	22,6
Landesarbeitsgemeinschaft 'Anderes Lernen'	20 776	2,9	2 027	3,3	16 355	2,6	2 394	11,6
Arbeit & Leben Rheinland-Pfalz gGmbH	11 112	1,6	2 982	4,8	4 794	0,8	3 336	16,2
Landesvereinigung für ländliche Erwachsenenbildung	24 905	3,5	16 044	25,9	6 017	1,0	2 844	13,8
Verband der Volkshochschulen	498 436	70,5	15 177	24,5	480 888	77,0	2 371	11,5
<b>Insgesamt</b>	<b>706 744</b>	<b>100,0</b>	<b>61 969</b>	<b>100,0</b>	<b>624 195</b>	<b>100,0</b>	<b>20 580</b>	<b>100,0</b>
Teilnehmende an den Bildungsmaßnahmen - Insgesamt								
Bildungswerk des Landessportbundes	47 831	7,4	9 904	2,8	36 302	13,0	1 625	10,3
Evangelische Landesarbeitsgemeinschaft für Erwachsenenbildung	106 657	16,5	87 208	24,7	17 113	6,1	2 336	14,8
Katholische Landesarbeitsgemeinschaft für Erwachsenenbildung	83 324	12,9	59 025	16,7	19 997	7,1	4 302	27,3
Landesarbeitsgemeinschaft 'Anderes Lernen'	13 614	2,1	8 113	2,3	4 413	1,6	1 088	6,9
Arbeit & Leben Rheinland-Pfalz gGmbH	5 420	0,8	2 929	0,8	662	0,2	1 829	11,6
Landesvereinigung für ländliche Erwachsenenbildung	126 678	19,5	118 809	33,7	5 278	1,9	2 591	16,4
Verband der Volkshochschulen	264 783	40,8	66 783	18,9	196 019	70,1	1 981	12,6
<b>Insgesamt</b>	<b>648 307</b>	<b>100,0</b>	<b>352 771</b>	<b>100,0</b>	<b>279 784</b>	<b>100,0</b>	<b>15 752</b>	<b>100,0</b>
Teilnehmende an den Bildungsmaßnahmen - Weiblich								
Bildungswerk des Landessportbundes	35 490	7,3	6 153	2,3	28 476	13,3	861	8,7
Evangelische Landesarbeitsgemeinschaft für Erwachsenenbildung	82 069	16,8	68 345	26,0	12 235	5,7	1 489	15,1
Katholische Landesarbeitsgemeinschaft für Erwachsenenbildung	60 472	12,4	40 417	15,4	16 977	7,9	3 078	31,2
Landesarbeitsgemeinschaft 'Anderes Lernen'	9 883	2,0	5 806	2,2	3 229	1,5	848	8,6
Arbeit & Leben Rheinland-Pfalz gGmbH	2 671	0,5	1 560	0,6	468	0,2	643	6,5
Landesvereinigung für ländliche Erwachsenenbildung	107 850	22,1	101 279	38,5	4 690	2,2	1 881	19,1
Verband der Volkshochschulen	189 012	38,8	39 164	14,9	148 781	69,2	1 067	10,8
<b>Insgesamt</b>	<b>487 447</b>	<b>100,0</b>	<b>262 724</b>	<b>100,0</b>	<b>214 856</b>	<b>100,0</b>	<b>9 867</b>	<b>100,0</b>

### 3. Weiterbildung 2013 nach Sachgebiet und Art der Maßnahme

Sachgebiet <sup>s</sup>	Insgesamt		Davon entfallen auf					
			Einzel- maßnahmen		längerfristige Maßnahmen		Maßnahmen mit internatsmäßiger Unterbringung	
	Anzahl	%	Anzahl	%	Anzahl	%	Anzahl	%
Weiterbildungsmaßnahmen								
Zeitgeschichte, Geschichte, Länderkunde	2 570	6,1	2 290	13,1	173	0,7	107	12,6
Politik, Gesellschaft, Gleichstellung	2 653	6,3	1 928	11,0	517	2,2	208	24,6
Philosophie, Theologie, Religion, Weltanschauung	2 982	7,1	2 528	14,4	333	1,4	121	14,3
Geisteswissenschaften, Eltern- und Familien- bildung, Erziehungswissenschaften	2 705	6,4	1 530	8,7	1 111	4,7	64	7,6
Sprachen	5 939	14,1	163	0,9	5 776	24,4	-	-
Wirtschaft, kaufmännische Praxis	1 561	3,7	684	3,9	809	3,4	68	8,0
Umwelt, Technik, Naturwissenschaften	1 482	3,5	732	4,2	731	3,1	19	2,2
Kunst, kreatives Gestalten, Freizeitbildung	6 487	15,4	2 344	13,4	3 986	16,8	157	18,6
Gesundheit, Hauswirtschaft, Ernährung	13 889	33,0	4 861	27,8	8 989	37,9	39	4,6
Nachholen von Schulabschlüssen	110	0,3	12	0,1	98	0,4	-	-
Sachgebietsübergreifende Maßnahmen	1 680	4,0	445	2,5	1 172	4,9	63	7,4
Insgesamt	42 058	100,0	17 517	100,0	23 695	100,0	846	100,0
Weiterbildungsstunden								
Zeitgeschichte, Geschichte, Länderkunde	13 138	1,9	6 649	10,7	3 138	0,5	3 351	16,3
Politik, Gesellschaft, Gleichstellung	24 714	3,5	6 626	10,7	13 027	2,1	5 061	24,6
Philosophie, Theologie, Religion, Weltanschauung	14 148	2,0	6 929	11,2	4 885	0,8	2 334	11,3
Geisteswissenschaften, Eltern- und Familien- bildung, Erziehungswissenschaften	28 362	4,0	5 327	8,6	21 946	3,5	1 089	5,3
Sprachen	215 452	30,5	985	1,6	214 467	34,4	-	-
Wirtschaft, kaufmännische Praxis	32 798	4,6	3 019	4,9	28 129	4,5	1 650	8,0
Umwelt, Technik, Naturwissenschaften	17 661	2,5	3 297	5,3	13 575	2,2	789	3,8
Kunst, kreatives Gestalten, Freizeitbildung	83 158	11,8	8 774	14,2	70 783	11,3	3 601	17,5
Gesundheit, Hauswirtschaft, Ernährung	166 318	23,5	18 442	29,8	147 082	23,6	794	3,9
Nachholen von Schulabschlüssen	25 745	3,6	27	0,0	25 718	4,1	-	-
Sachgebietsübergreifende Maßnahmen	85 250	12,1	1 894	3,1	81 445	13,0	1 911	9,3
Insgesamt	706 744	100,0	61 969	100,0	624 195	100,0	20 580	100,0
Teilnehmende an den Bildungsmaßnahmen - Insgesamt								
Zeitgeschichte, Geschichte, Länderkunde	63 060	9,7	55 542	15,7	4 091	1,5	3 427	21,8
Politik, Gesellschaft, Gleichstellung	58 317	9,0	45 953	13,0	8 553	3,1	3 811	24,2
Philosophie, Theologie, Religion, Weltanschauung	61 473	9,5	53 738	15,2	5 526	2,0	2 209	14,0
Geisteswissenschaften, Eltern- und Familien- bildung, Erziehungswissenschaften	45 748	7,1	30 024	8,5	14 657	5,2	1 067	6,8
Sprachen	60 842	9,4	2 587	0,7	58 255	20,8	-	-
Wirtschaft, kaufmännische Praxis	25 833	4,0	15 835	4,5	8 821	3,2	1 177	7,5
Umwelt, Technik, Naturwissenschaften	21 577	3,3	14 310	4,1	7 027	2,5	240	1,5
Kunst, kreatives Gestalten, Freizeitbildung	89 542	13,8	40 626	11,5	46 608	16,7	2 308	14,7
Gesundheit, Hauswirtschaft, Ernährung	195 831	30,2	85 992	24,4	109 232	39,0	607	3,9
Nachholen von Schulabschlüssen	1 625	0,3	200	0,1	1 425	0,5	-	-
Sachgebietsübergreifende Maßnahmen	24 459	3,8	7 964	2,3	15 589	5,6	906	5,8
Insgesamt	648 307	100,0	352 771	100,0	279 784	100,0	15 752	100,0
Teilnehmende an den Bildungsmaßnahmen - Weiblich								
Zeitgeschichte, Geschichte, Länderkunde	43 691	9,0	38 578	14,7	2 630	1,2	2 483	25,2
Politik, Gesellschaft, Gleichstellung	39 290	8,1	31 665	12,1	5 798	2,7	1 827	18,5
Philosophie, Theologie, Religion, Weltanschauung	45 952	9,4	40 499	15,4	3 906	1,8	1 547	15,7
Geisteswissenschaften, Eltern- und Familien- bildung, Erziehungswissenschaften	37 989	7,8	24 685	9,4	12 526	5,8	778	7,9
Sprachen	41 706	8,6	1 712	0,7	39 994	18,6	-	-
Wirtschaft, kaufmännische Praxis	14 837	3,0	7 596	2,9	6 543	3,0	698	7,1
Umwelt, Technik, Naturwissenschaften	13 039	2,7	8 820	3,4	4 179	1,9	40	0,4
Kunst, kreatives Gestalten, Freizeitbildung	68 436	14,0	30 636	11,7	36 334	16,9	1 466	14,9
Gesundheit, Hauswirtschaft, Ernährung	165 311	33,9	72 882	27,7	91 927	42,8	502	5,1
Nachholen von Schulabschlüssen	797	0,2	102	0,0	695	0,3	-	-
Sachgebietsübergreifende Maßnahmen	16 399	3,4	5 549	2,1	10 324	4,8	526	5,3
Insgesamt	487 447	100,0	262 724	100,0	214 856	100,0	9 867	100,0

<sup>s</sup> Schätzung auf Basis des Vorjahresanteils in den Sachgebieten "Politik, Gesellschaft, Gleichstellung" und "Sprachen" der Volkshochschulen.

## Teilnehmende an Weiterbildungsmaßnahmen 2013 je 100 Einwohner nach Verwaltungsbezirk



Bei der Katholischen Landesarbeitsgemeinschaft für Erwachsenenbildung Rheinland-Pfalz sind in den Angaben zum Landkreis Alzey-Worms auch die Daten der Stadt Worms enthalten, da jeweils ein getrennter Nachweis nicht möglich war.

#### 4. Weiterbildung 2013 nach Sachgebiet und Träger

Sachgebiet	Insgesamt		Bildungswerk des Landessportbundes		Evangelische Landesarbeitsgemeinschaft für Erwachsenenbildung		Katholische Landesarbeitsgemeinschaft für Erwachsenenbildung	
	Anzahl	%	Anzahl	%	Anzahl	%	Anzahl	%
Weiterbildungsmaßnahmen								
Zeitgeschichte, Geschichte, Länderkunde	2 570	6,1	27	0,7	660	11,3	542	11,8
Politik, Gesellschaft, Gleichstellung	2 653	6,3	151	4,1	473	8,1	662	14,4
Philosophie, Theologie, Religion, Weltanschauung	2 982	7,1	4	0,1	1 672	28,6	1 004	21,8
Geisteswissenschaften, Eltern- und Familienbildung, Erziehungswissenschaften	2 705	6,4	132	3,5	1 031	17,6	641	13,9
Sprachen	5 939	14,1	-	-	105	1,8	145	3,1
Wirtschaft, kaufmännische Praxis	1 561	3,7	67	1,8	35	0,6	194	4,2
Umwelt, Technik, Naturwissenschaften	1 482	3,5	50	1,3	204	3,5	49	1,1
Kunst, kreatives Gestalten, Freizeitbildung	6 487	15,4	1 711	46,0	703	12,0	665	14,4
Gesundheit, Hauswirtschaft, Ernährung	13 889	33,0	1 543	41,5	931	15,9	663	14,4
Nachholen von Schulabschlüssen	110	0,3	-	-	-	-	-	-
Sachgebietsübergreifende Maßnahmen	1 680	4,0	35	0,9	34	0,6	44	1,0
Insgesamt	42 058	100,0	3 720	100,0	5 848	100,0	4 609	100,0
Weiterbildungsstunden								
Zeitgeschichte, Geschichte, Länderkunde	13 138	1,9	366	0,6	2 618	6,5	1 543	3,2
Politik, Gesellschaft, Gleichstellung	24 714	3,5	2 088	3,3	3 225	8,0	4 588	9,6
Philosophie, Theologie, Religion, Weltanschauung	14 148	2,0	40	0,1	6 675	16,6	5 480	11,4
Geisteswissenschaften, Eltern- und Familienbildung, Erziehungswissenschaften	28 362	4,0	2 158	3,4	7 339	18,3	7 084	14,8
Sprachen	215 452	30,5	-	-	5 298	13,2	7 163	14,9
Wirtschaft, kaufmännische Praxis	32 798	4,6	373	0,6	173	0,4	4 533	9,4
Umwelt, Technik, Naturwissenschaften	17 661	2,5	529	0,8	814	2,0	542	1,1
Kunst, kreatives Gestalten, Freizeitbildung	83 158	11,8	28 911	45,7	3 656	9,1	7 501	15,6
Gesundheit, Hauswirtschaft, Ernährung	166 318	23,5	27 211	43,0	9 846	24,5	8 036	16,7
Nachholen von Schulabschlüssen	25 745	3,6	-	-	-	-	-	-
Sachgebietsübergreifende Maßnahmen	85 250	12,1	1 603	2,5	565	1,4	1 557	3,2
Insgesamt	706 744	100,0	63 279	100,0	40 209	100,0	48 027	100,0
Teilnehmende an den Bildungsmaßnahmen - Insgesamt								
Zeitgeschichte, Geschichte, Länderkunde	63 060	9,7	423	0,9	13 471	12,6	11 530	13,8
Politik, Gesellschaft, Gleichstellung	58 317	9,0	2 239	4,7	10 283	9,6	14 380	17,3
Philosophie, Theologie, Religion, Weltanschauung	61 473	9,5	34	0,1	31 747	29,8	21 990	26,4
Geisteswissenschaften, Eltern- und Familienbildung, Erziehungswissenschaften	45 748	7,1	1 578	3,3	19 206	18,0	9 424	11,3
Sprachen	60 842	9,4	-	-	1 198	1,1	1 375	1,7
Wirtschaft, kaufmännische Praxis	25 833	4,0	1 533	3,2	683	0,6	3 133	3,8
Umwelt, Technik, Naturwissenschaften	21 577	3,3	612	1,3	3 899	3,7	883	1,1
Kunst, kreatives Gestalten, Freizeitbildung	89 542	13,8	21 861	45,7	12 023	11,3	10 181	12,2
Gesundheit, Hauswirtschaft, Ernährung	195 831	30,2	18 718	39,1	13 599	12,8	9 621	11,5
Nachholen von Schulabschlüssen	1 625	0,3	-	-	-	-	-	-
Sachgebietsübergreifende Maßnahmen	24 459	3,8	833	1,7	548	0,5	807	1,0
Insgesamt	648 307	100,0	47 831	100,0	106 657	100,0	83 324	100,0
Teilnehmende an den Bildungsmaßnahmen - Weiblich								
Zeitgeschichte, Geschichte, Länderkunde	43 691	9,0	297	0,8	10 267	12,5	7 524	12,4
Politik, Gesellschaft, Gleichstellung	39 290	8,1	1 344	3,8	7 018	8,6	9 228	15,3
Philosophie, Theologie, Religion, Weltanschauung	45 952	9,4	29	0,1	24 594	30,0	15 289	25,3
Geisteswissenschaften, Eltern- und Familienbildung, Erziehungswissenschaften	37 989	7,8	1 047	3,0	16 472	20,1	7 362	12,2
Sprachen	41 706	8,6	-	-	763	0,9	1 071	1,8
Wirtschaft, kaufmännische Praxis	14 837	3,0	428	1,2	499	0,6	2 284	3,8
Umwelt, Technik, Naturwissenschaften	13 039	2,7	219	0,6	2 328	2,8	531	0,9
Kunst, kreatives Gestalten, Freizeitbildung	68 436	14,0	17 063	48,1	9 620	11,7	8 367	13,8
Gesundheit, Hauswirtschaft, Ernährung	165 311	33,9	14 693	41,4	10 091	12,3	8 221	13,6
Nachholen von Schulabschlüssen	797	0,2	-	-	-	-	-	-
Sachgebietsübergreifende Maßnahmen	16 399	3,4	370	1,0	417	0,5	595	1,0
Insgesamt	487 447	100,0	35 490	100,0	82 069	100,0	60 472	100,0



#### 4. Weiterbildung 2013 nach Sachgebiet und Träger

Sachgebiet	Landesarbeitsgemeinschaft 'Anderes Lernen'		Arbeit & Leben Rheinland-Pfalz gGmbH		Landesvereinigung für ländliche Erwachsenenbildung		Verband der Volkshochschulen <sup>s</sup>	
	Anzahl	%	Anzahl	%	Anzahl	%	Anzahl	%
Weiterbildungsmaßnahmen								
Zeitgeschichte, Geschichte, Länderkunde	23	2,2	2	0,6	663	11,7	653	3,1
Politik, Gesellschaft, Gleichstellung	154	14,6	133	39,3	515	9,1	565	2,7
Philosophie, Theologie, Religion, Weltanschauung	26	2,5	-	-	179	3,2	97	0,5
Geisteswissenschaften, Eltern- und Familienbildung, Erziehungswissenschaften	34	3,2	25	7,4	142	2,5	700	3,4
Sprachen	109	10,3	39	11,5	3	0,1	5 538	26,6
Wirtschaft, kaufmännische Praxis	11	1,0	20	5,9	442	7,8	792	3,8
Umwelt, Technik, Naturwissenschaften	20	1,9	27	8,0	261	4,6	871	4,2
Kunst, kreatives Gestalten, Freizeitbildung	198	18,8	6	1,8	749	13,2	2 455	11,8
Gesundheit, Hauswirtschaft, Ernährung	144	13,6	46	13,6	2 612	46,1	7 950	38,2
Nachholen von Schulabschlüssen	3	0,3	-	-	-	-	107	0,5
Sachgebietsübergreifende Maßnahmen	334	31,6	40	11,8	103	1,8	1 090	5,2
Insgesamt	1 056	100,0	338	100,0	5 669	100,0	20 818	100,0
Weiterbildungsstunden								
Zeitgeschichte, Geschichte, Länderkunde	239	1,2	79	0,7	3 379	13,6	4 914	1,0
Politik, Gesellschaft, Gleichstellung	1 492	7,2	3 398	30,6	1 434	5,8	8 489	1,7
Philosophie, Theologie, Religion, Weltanschauung	436	2,1	-	-	520	2,1	997	0,2
Geisteswissenschaften, Eltern- und Familienbildung, Erziehungswissenschaften	577	2,8	190	1,7	420	1,7	10 594	2,1
Sprachen	9 343	45,0	4 299	38,7	108	0,4	189 241	38,0
Wirtschaft, kaufmännische Praxis	251	1,2	598	5,4	1 963	7,9	24 907	5,0
Umwelt, Technik, Naturwissenschaften	332	1,6	737	6,6	1 928	7,7	12 779	2,6
Kunst, kreatives Gestalten, Freizeitbildung	2 061	9,9	84	0,8	3 326	13,4	37 619	7,5
Gesundheit, Hauswirtschaft, Ernährung	1 542	7,4	854	7,7	10 771	43,2	108 058	21,7
Nachholen von Schulabschlüssen	399	1,9	-	-	-	-	25 346	5,1
Sachgebietsübergreifende Maßnahmen	4 104	19,8	873	7,9	1 056	4,2	75 492	15,1
Insgesamt	20 776	100,0	11 112	100,0	24 905	100,0	498 436	100,0
Teilnehmende an den Bildungsmaßnahmen - Insgesamt								
Zeitgeschichte, Geschichte, Länderkunde	342	2,5	24	0,4	20 006	15,8	17 264	6,5
Politik, Gesellschaft, Gleichstellung	2 822	20,7	2 219	40,9	14 297	11,3	12 077	4,6
Philosophie, Theologie, Religion, Weltanschauung	312	2,3	-	-	5 391	4,3	1 999	0,8
Geisteswissenschaften, Eltern- und Familienbildung, Erziehungswissenschaften	372	2,7	586	10,8	4 479	3,5	10 103	3,8
Sprachen	898	6,6	680	12,5	26	0,0	56 665	21,4
Wirtschaft, kaufmännische Praxis	87	0,6	288	5,3	12 009	9,5	8 100	3,1
Umwelt, Technik, Naturwissenschaften	288	2,1	400	7,4	5 368	4,2	10 127	3,8
Kunst, kreatives Gestalten, Freizeitbildung	2 524	18,5	95	1,8	10 513	8,3	32 345	12,2
Gesundheit, Hauswirtschaft, Ernährung	1 411	10,4	615	11,3	52 789	41,7	99 078	37,4
Nachholen von Schulabschlüssen	37	0,3	-	-	-	-	1 588	0,6
Sachgebietsübergreifende Maßnahmen	4 521	33,2	513	9,5	1 800	1,4	15 437	5,8
Insgesamt	13 614	100,0	5 420	100,0	126 678	100,0	264 783	100,0
Teilnehmende an den Bildungsmaßnahmen - Weiblich								
Zeitgeschichte, Geschichte, Länderkunde	220	2,2	8	0,3	17 352	16,1	8 023	4,2
Politik, Gesellschaft, Gleichstellung	2 052	20,8	727	27,2	12 180	11,3	6 741	3,6
Philosophie, Theologie, Religion, Weltanschauung	250	2,5	-	-	4 658	4,3	1 132	0,6
Geisteswissenschaften, Eltern- und Familienbildung, Erziehungswissenschaften	306	3,1	418	15,6	4 211	3,9	8 173	4,3
Sprachen	567	5,7	512	19,2	26	0,0	38 767	20,5
Wirtschaft, kaufmännische Praxis	51	0,5	81	3,0	5 783	5,4	5 711	3,0
Umwelt, Technik, Naturwissenschaften	196	2,0	60	2,2	4 117	3,8	5 588	3,0
Kunst, kreatives Gestalten, Freizeitbildung	1 666	16,9	87	3,3	9 470	8,8	22 163	11,7
Gesundheit, Hauswirtschaft, Ernährung	1 191	12,1	462	17,3	48 464	44,9	82 189	43,5
Nachholen von Schulabschlüssen	18	0,2	-	-	-	-	779	0,4
Sachgebietsübergreifende Maßnahmen	3 366	34,1	316	11,8	1 589	1,5	9 746	5,2
Insgesamt	9 883	100,0	2 671	100,0	107 850	100,0	189 012	100,0

s Schätzung auf Basis des Vorjahresanteils in den Sachgebieten "Politik, Gesellschaft, Gleichstellung" und "Sprachen" der Volkshochschulen.

## 5. Bildungsmaßnahmen 2013 nach Verwaltungsbezirk und Träger

Verwaltungsbezirk	Insgesamt		Bildungswerk des Landessportbundes		Evangelische Landesarbeitsgemeinschaft für Erwachsenenbildung		Katholische Landesarbeitsgemeinschaft für Erwachsenenbildung	
	Anzahl	%	Anzahl	%	Anzahl	%	Anzahl	%
<b>Kreisfreie Städte</b>								
Frankenthal (Pfalz), St.	386	0,9	18	0,5	111	1,9	18	0,4
Kaiserslautern, St.	1 312	3,1	131	3,5	240	4,1	127	2,8
Koblenz, St.	1 941	4,6	435	11,7	195	3,3	169	3,7
Landau i. d. Pf., St.	775	1,8	95	2,6	149	2,5	32	0,7
Ludwigshafen a. Rh., St.	1 289	3,1	141	3,8	356	6,1	214	4,6
Mainz, St.	3 005	7,1	218	5,9	521	8,9	354	7,7
Neustadt a. d. Weinstr., St.	519	1,2	14	0,4	65	1,1	37	0,8
Pirmasens, St.	378	0,9	6	0,2	111	1,9	16	0,3
Speyer, St.	708	1,7	3	0,1	114	1,9	132	2,9
Trier, St.	1 548	3,7	235	6,3	44	0,8	482	10,5
Worms, St. <sup>1</sup>	803	1,9	8	0,2	207	3,5	.	.
Zweibrücken, St.	345	0,8	-	-	46	0,8	8	0,2
<b>Landkreise</b>								
Ahrweiler	996	2,4	184	4,9	61	1,0	111	2,4
Altenkirchen (Ww.)	1 188	2,8	58	1,6	336	5,7	113	2,5
Alzey-Worms <sup>1</sup>	1 448	3,4	16	0,4	84	1,4	333	7,2
Bad Dürkheim	1 456	3,5	27	0,7	142	2,4	26	0,6
Bad Kreuznach	2 026	4,8	50	1,3	549	9,4	188	4,1
Bernkastel-Wittlich	920	2,2	233	6,3	74	1,3	188	4,1
Birkenfeld	761	1,8	237	6,4	125	2,1	14	0,3
Cochem-Zell	404	1,0	99	2,7	-	-	102	2,2
Donnersbergkreis	809	1,9	18	0,5	299	5,1	2	0,0
Eifelkreis Bitburg-Prüm	1 177	2,8	69	1,9	3	0,1	314	6,8
Germersheim	1 109	2,6	52	1,4	62	1,1	23	0,5
Kaiserslautern	814	1,9	22	0,6	161	2,8	34	0,7
Kusel	981	2,3	17	0,5	230	3,9	10	0,2
Mainz-Bingen	2 435	5,8	144	3,9	123	2,1	220	4,8
Mayen-Koblenz	1 444	3,4	89	2,4	69	1,2	162	3,5
Neuwied	1 606	3,8	116	3,1	228	3,9	269	5,8
Rhein-Hunsrück-Kreis	1 367	3,3	194	5,2	348	6,0	127	2,8
Rhein-Lahn-Kreis	1 200	2,9	62	1,7	178	3,0	125	2,7
Rhein-Pfalz-Kreis	1 740	4,1	108	2,9	238	4,1	36	0,8
Südliche Weinstraße	1 152	2,7	51	1,4	165	2,8	41	0,9
Südwestpfalz	872	2,1	30	0,8	80	1,4	41	0,9
Trier-Saarburg	1 048	2,5	167	4,5	-	-	186	4,0
Vulkaneifel	486	1,2	19	0,5	4	0,1	140	3,0
Westerwaldkreis	1 610	3,8	354	9,5	130	2,2	215	4,7
Rheinland-Pfalz	42 058	100,0	3 720	100,0	5 848	100,0	4 609	100,0
Kreisfreie Städte	13 009	30,9	1 304	35,1	2 159	36,9	1 589	34,5
Landkreise	29 049	69,1	2 416	64,9	3 689	63,1	3 020	65,5

<sup>1</sup> Bei der Katholischen Landesarbeitsgemeinschaft für Erwachsenenbildung Rheinland-Pfalz sind in den Angaben zum Landkreis Alzey-Worms auch die Daten der Stadt Worms enthalten, da jeweils ein getrennter Nachweis nicht möglich war.

## 5. Bildungsmaßnahmen 2013 nach Verwaltungsbezirk und Träger

Verwaltungsbezirk	Landesarbeitsgemeinschaft 'Anderes Lernen'		Arbeit & Leben Rheinland-Pfalz gGmbH		Landesvereinigung für ländliche Erwachsenenbildung		Verband der Volkshochschulen	
	Anzahl	%	Anzahl	%	Anzahl	%	Anzahl	%
<b>Kreisfreie Städte</b>								
Frankenthal (Pfalz), St.	-	-	11	3,3	14	0,2	214	1,0
Kaiserslautern, St.	-	-	4	1,2	7	0,1	803	3,9
Koblenz, St.	41	3,9	28	8,3	15	0,3	1 058	5,1
Landau i. d. Pf., St.	101	9,6	-	-	61	1,1	337	1,6
Ludwigshafen a. Rh., St.	50	4,7	17	5,0	14	0,2	497	2,4
Mainz, St.	63	6,0	181	53,6	61	1,1	1 607	7,7
Neustadt a. d. Weinstr., St.	-	-	-	-	58	1,0	345	1,7
Pirmasens, St.	-	-	-	-	4	0,1	241	1,2
Speyer, St.	33	3,1	-	-	1	0,0	425	2,0
Trier, St.	112	10,6	18	5,3	-	-	657	3,2
Worms, St. <sup>1</sup>	-	-	38	11,2	64	1,1	486	2,3
Zweibrücken, St.	-	-	36	10,7	36	0,6	219	1,1
<b>Landkreise</b>								
Ahrweiler	-	-	-	-	110	1,9	530	2,5
Altenkirchen (Ww.)	61	5,8	-	-	251	4,4	369	1,8
Alzey-Worms <sup>1</sup>	4	0,4	-	-	526	9,3	485	2,3
Bad Dürkheim	17	1,6	-	-	252	4,4	992	4,8
Bad Kreuznach	-	-	1	0,3	523	9,2	715	3,4
Bernkastel-Wittlich	-	-	-	-	79	1,4	346	1,7
Birkenfeld	24	2,3	-	-	78	1,4	283	1,4
Cochem-Zell	-	-	-	-	30	0,5	173	0,8
Donnersbergkreis	21	2,0	2	0,6	262	4,6	205	1,0
Eifelkreis Bitburg-Prüm	32	3,0	-	-	166	2,9	593	2,8
Germersheim	-	-	-	-	105	1,9	867	4,2
Kaiserslautern	-	-	-	-	364	6,4	233	1,1
Kusel	-	-	-	-	564	9,9	160	0,8
Mainz-Bingen	-	-	-	-	470	8,3	1 478	7,1
Mayen-Koblenz	1	0,1	-	-	30	0,5	1 093	5,3
Neuwied	-	-	2	0,6	72	1,3	919	4,4
Rhein-Hunsrück-Kreis	10	0,9	-	-	301	5,3	387	1,9
Rhein-Lahn-Kreis	364	34,5	-	-	152	2,7	319	1,5
Rhein-Pfalz-Kreis	-	-	-	-	137	2,4	1 221	5,9
Südliche Weinstraße	57	5,4	-	-	325	5,7	513	2,5
Südwestpfalz	-	-	-	-	393	6,9	328	1,6
Trier-Saarburg	-	-	-	-	48	0,8	647	3,1
Vulkaneifel	-	-	-	-	45	0,8	278	1,3
Westerwaldkreis	65	6,2	-	-	51	0,9	795	3,8
<b>Rheinland-Pfalz</b>	<b>1 056</b>	<b>100,0</b>	<b>338</b>	<b>100,0</b>	<b>5 669</b>	<b>100,0</b>	<b>20 818</b>	<b>100,0</b>
<b>Kreisfreie Städte</b>	<b>400</b>	<b>37,9</b>	<b>333</b>	<b>98,5</b>	<b>335</b>	<b>5,9</b>	<b>6 889</b>	<b>33,1</b>
<b>Landkreise</b>	<b>656</b>	<b>62,1</b>	<b>5</b>	<b>1,5</b>	<b>5 334</b>	<b>94,1</b>	<b>13 929</b>	<b>66,9</b>

<sup>1</sup> Bei der Katholischen Landesarbeitsgemeinschaft für Erwachsenenbildung Rheinland-Pfalz sind in den Angaben zum Landkreis Alzey-Worms auch die Daten der Stadt Worms enthalten, da jeweils ein getrennter Nachweis nicht möglich war.

## 6. Weiterbildungsstunden 2013 nach Verwaltungsbezirk und Träger

Verwaltungsbezirk	Insgesamt		Bildungswerk des Landessportbundes		Evangelische Landesarbeitsgemeinschaft für Erwachsenenbildung		Katholische Landesarbeitsgemeinschaft für Erwachsenenbildung	
	Anzahl	%	Anzahl	%	Anzahl	%	Anzahl	%
<b>Kreisfreie Städte</b>								
Frankenthal (Pfalz), St.	6 568	0,9	248	0,4	566	1,4	150	0,3
Kaiserslautern, St.	27 634	3,9	1 238	2,0	2 034	5,1	1 547	3,2
Koblenz, St.	33 995	4,8	7 238	11,4	1 331	3,3	1 770	3,7
Landau i. d. Pf., St.	12 641	1,8	1 730	2,7	2 472	6,1	1 726	3,6
Ludwigshafen a. Rh., St.	39 615	5,6	2 598	4,1	1 908	4,7	2 189	4,6
Mainz, St.	78 000	11,0	3 591	5,7	4 450	11,1	2 436	5,1
Neustadt a. d. Weinstr., St.	12 714	1,8	191	0,3	443	1,1	273	0,6
Pirmasens, St.	7 157	1,0	112	0,2	1 182	2,9	87	0,2
Speyer, St.	18 675	2,6	53	0,1	1 544	3,8	3 525	7,3
Trier, St.	35 120	5,0	4 309	6,8	106	0,3	5 636	11,7
Worms, St. <sup>1</sup>	13 635	1,9	134	0,2	887	2,2	.	.
Zweibrücken, St.	8 840	1,3	-	-	184	0,5	22	0,0
<b>Landkreise</b>								
Ahrweiler	18 684	2,6	3 328	5,3	412	1,0	995	2,1
Altenkirchen (Ww.)	13 992	2,0	1 185	1,9	2 568	6,4	774	1,6
Alzey-Worms <sup>1</sup>	15 137	2,1	231	0,4	1 062	2,6	1 816	3,8
Bad Dürkheim	20 471	2,9	392	0,6	896	2,2	383	0,8
Bad Kreuznach	24 352	3,4	573	0,9	5 896	14,7	2 510	5,2
Bernkastel-Wittlich	12 404	1,8	4 649	7,3	555	1,4	1 100	2,3
Birkenfeld	10 965	1,6	3 913	6,2	530	1,3	109	0,2
Cochem-Zell	6 089	0,9	1 651	2,6	-	-	785	1,6
Donnersbergkreis	10 168	1,4	344	0,5	1 470	3,7	4	0,0
Eifelkreis Bitburg-Prüm	18 348	2,6	1 286	2,0	38	0,1	3 684	7,7
Germersheim	17 082	2,4	1 081	1,7	360	0,9	210	0,4
Kaiserslautern	6 279	0,9	353	0,6	539	1,3	326	0,7
Kusel	6 545	0,9	262	0,4	983	2,4	161	0,3
Mainz-Bingen	40 286	5,7	2 427	3,8	570	1,4	1 174	2,4
Mayen-Koblenz	30 827	4,4	1 459	2,3	258	0,6	1 584	3,3
Neuwied	24 826	3,5	1 792	2,8	596	1,5	2 002	4,2
Rhein-Hunsrück-Kreis	20 805	2,9	3 480	5,5	2 302	5,7	1 359	2,8
Rhein-Lahn-Kreis	13 600	1,9	937	1,5	971	2,4	824	1,7
Rhein-Pfalz-Kreis	28 165	4,0	1 654	2,6	1 636	4,1	171	0,4
Südliche Weinstraße	11 729	1,7	601	0,9	471	1,2	398	0,8
Südwestpfalz	10 838	1,5	447	0,7	270	0,7	234	0,5
Trier-Saarburg	16 671	2,4	3 199	5,1	-	-	2 461	5,1
Vulkaneifel	7 281	1,0	360	0,6	8	0,0	2 130	4,4
Westerwaldkreis	26 606	3,8	6 233	9,9	711	1,8	3 472	7,2
Rheinland-Pfalz	706 744	100,0	63 279	100,0	40 209	100,0	48 027	100,0
Kreisfreie Städte	294 594	41,7	21 442	33,9	17 107	42,5	19 361	40,3
Landkreise	412 150	58,3	41 837	66,1	23 102	57,5	28 666	59,7

<sup>1</sup> Bei der Katholischen Landesarbeitsgemeinschaft für Erwachsenenbildung Rheinland-Pfalz sind in den Angaben zum Landkreis Alzey-Worms auch die Daten der Stadt Worms enthalten, da jeweils ein getrennter Nachweis nicht möglich war.

## 6. Weiterbildungsstunden 2013 nach Verwaltungsbezirk und Träger

Verwaltungsbezirk	Landesarbeitsgemeinschaft 'Anderes Lernen'		Arbeit & Leben Rheinland-Pfalz gGmbH		Landesvereinigung für ländliche Erwachsenenbildung		Verband der Volkshochschulen	
	Anzahl	%	Anzahl	%	Anzahl	%	Anzahl	%
<b>Kreisfreie Städte</b>								
Frankenthal (Pfalz), St.	-	-	158	1,4	38	0,2	5 408	1,1
Kaiserslautern, St.	-	-	40	0,4	22	0,1	22 753	4,6
Koblenz, St.	424	2,0	596	5,4	127	0,5	22 509	4,5
Landau i. d. Pf., St.	683	3,3	-	-	223	0,9	5 807	1,2
Ludwigshafen a. Rh., St.	2 334	11,2	491	4,4	36	0,1	30 059	6,0
Mainz, St.	1 889	9,1	7 751	69,8	449	1,8	57 434	11,5
Neustadt a. d. Weinstr., St.	-	-	-	-	242	1,0	11 565	2,3
Pirmasens, St.	-	-	-	-	12	0,0	5 764	1,2
Speyer, St.	314	1,5	-	-	2	0,0	13 237	2,7
Trier, St.	4 875	23,5	415	3,7	-	-	19 779	4,0
Worms, St. <sup>1</sup>	-	-	620	5,6	174	0,7	11 820	2,4
Zweibrücken, St.	-	-	992	8,9	105	0,4	7 537	1,5
<b>Landkreise</b>								
Ahrweiler	-	-	-	-	774	3,1	13 175	2,6
Altenkirchen (Ww.)	1 293	6,2	-	-	1 782	7,2	6 390	1,3
Alzey-Worms <sup>1</sup>	21	0,1	-	-	1 978	7,9	10 029	2,0
Bad Dürkheim	592	2,8	-	-	769	3,1	17 439	3,5
Bad Kreuznach	-	-	8	0,1	4 247	17,1	11 118	2,2
Bernkastel-Wittlich	-	-	-	-	284	1,1	5 816	1,2
Birkenfeld	253	1,2	-	-	278	1,1	5 882	1,2
Cochem-Zell	-	-	-	-	114	0,5	3 539	0,7
Donnersbergkreis	1 698	8,2	19	0,2	899	3,6	5 734	1,2
Eifelkreis Bitburg-Prüm	364	1,8	-	-	944	3,8	12 032	2,4
Germersheim	-	-	-	-	396	1,6	15 035	3,0
Kaiserslautern	-	-	-	-	1 094	4,4	3 967	0,8
Kusel	-	-	-	-	1 727	6,9	3 412	0,7
Mainz-Bingen	-	-	-	-	1 619	6,5	34 496	6,9
Mayen-Koblenz	28	0,1	-	-	352	1,4	27 146	5,4
Neuwied	-	-	22	0,2	355	1,4	20 059	4,0
Rhein-Hunsrück-Kreis	293	1,4	-	-	1 419	5,7	11 952	2,4
Rhein-Lahn-Kreis	4 446	21,4	-	-	587	2,4	5 835	1,2
Rhein-Pfalz-Kreis	-	-	-	-	386	1,5	24 318	4,9
Südliche Weinstraße	769	3,7	-	-	1 138	4,6	8 352	1,7
Südwestpfalz	-	-	-	-	1 414	5,7	8 473	1,7
Trier-Saarburg	-	-	-	-	332	1,3	10 679	2,1
Vulkaneifel	-	-	-	-	322	1,3	4 461	0,9
Westerwaldkreis	500	2,4	-	-	265	1,1	15 425	3,1
<b>Rheinland-Pfalz</b>	<b>20 776</b>	<b>100,0</b>	<b>11 112</b>	<b>100,0</b>	<b>24 905</b>	<b>100,0</b>	<b>498 436</b>	<b>100,0</b>
<b>Kreisfreie Städte</b>	<b>10 519</b>	<b>50,6</b>	<b>11 063</b>	<b>99,6</b>	<b>1 430</b>	<b>5,7</b>	<b>213 672</b>	<b>42,9</b>
<b>Landkreise</b>	<b>10 257</b>	<b>49,4</b>	<b>49</b>	<b>0,4</b>	<b>23 475</b>	<b>94,3</b>	<b>284 764</b>	<b>57,1</b>

<sup>1</sup> Bei der Katholischen Landesarbeitsgemeinschaft für Erwachsenenbildung Rheinland-Pfalz sind in den Angaben zum Landkreis Alzey-Worms auch die Daten der Stadt Worms enthalten, da jeweils ein getrennter Nachweis nicht möglich war.

## 7. Teilnehmende an Weiterbildungsmaßnahmen 2013 nach Verwaltungsbezirk und Träger

Verwaltungsbezirk	Insgesamt		Bildungswerk des Landessportbundes		Evangelische Landesarbeitsgemeinschaft für Erwachsenenbildung		Katholische Landesarbeitsgemeinschaft für Erwachsenenbildung	
	Anzahl	%	Anzahl	%	Anzahl	%	Anzahl	%
<b>Kreisfreie Städte</b>								
Frankenthal (Pfalz), St.	5 389	0,8	241	0,5	1 623	1,5	391	0,5
Kaiserslautern, St.	19 440	3,0	2 997	6,3	4 367	4,1	2 071	2,5
Koblenz, St.	29 288	4,5	6 832	14,3	3 601	3,4	3 776	4,5
Landau i. d. Pf., St.	10 047	1,5	764	1,6	2 091	2,0	542	0,7
Ludwigshafen a. Rh., St.	22 526	3,5	1 557	3,3	7 414	7,0	4 730	5,7
Mainz, St.	46 352	7,1	3 629	7,6	8 006	7,5	9 207	11,0
Neustadt a. d. Weinstr., St.	7 928	1,2	210	0,4	1 204	1,1	774	0,9
Pirmasens, St.	5 716	0,9	72	0,2	1 816	1,7	271	0,3
Speyer, St.	10 653	1,6	32	0,1	2 234	2,1	1 893	2,3
Trier, St.	22 243	3,4	2 401	5,0	1 112	1,0	7 093	8,5
Worms, St. <sup>1</sup>	12 661	2,0	72	0,2	4 050	3,8	.	.
Zweibrücken, St.	5 506	0,8	-	-	1 256	1,2	144	0,2
<b>Landkreise</b>								
Ahrweiler	13 876	2,1	1 896	4,0	788	0,7	2 161	2,6
Altenkirchen (Ww.)	20 562	3,2	594	1,2	6 330	5,9	2 494	3,0
Alzey-Worms <sup>1</sup>	25 495	3,9	331	0,7	1 449	1,4	5 117	6,1
Bad Dürkheim	20 673	3,2	467	1,0	2 919	2,7	513	0,6
Bad Kreuznach	32 468	5,0	733	1,5	9 750	9,1	2 718	3,3
Bernkastel-Wittlich	13 314	2,1	2 439	5,1	1 229	1,2	3 553	4,3
Birkenfeld	11 212	1,7	3 489	7,3	1 977	1,9	339	0,4
Cochem-Zell	5 717	0,9	1 029	2,2	-	-	1 928	2,3
Donnersbergkreis	15 228	2,3	218	0,5	7 112	6,7	30	0,0
Eifelkreis Bitburg-Prüm	17 856	2,8	660	1,4	28	0,0	4 655	5,6
Germersheim	15 252	2,4	637	1,3	1 200	1,1	509	0,6
Kaiserslautern	13 255	2,0	252	0,5	3 099	2,9	574	0,7
Kusel	17 529	2,7	245	0,5	3 912	3,7	174	0,2
Mainz-Bingen	42 992	6,6	2 015	4,2	2 428	2,3	5 714	6,9
Mayen-Koblenz	23 117	3,6	1 121	2,3	958	0,9	3 289	3,9
Neuwied	22 988	3,5	1 351	2,8	4 178	3,9	3 929	4,7
Rhein-Hunsrück-Kreis	20 222	3,1	1 885	3,9	5 370	5,0	2 269	2,7
Rhein-Lahn-Kreis	17 604	2,7	868	1,8	3 539	3,3	1 757	2,1
Rhein-Pfalz-Kreis	25 487	3,9	1 484	3,1	4 081	3,8	900	1,1
Südliche Weinstraße	19 070	2,9	993	2,1	3 200	3,0	795	1,0
Südwestpfalz	16 007	2,5	491	1,0	1 886	1,8	672	0,8
Trier-Saarburg	12 772	2,0	1 816	3,8	-	-	2 428	2,9
Vulkaneifel	6 355	1,0	193	0,4	86	0,1	2 183	2,6
Westerwaldkreis	21 507	3,3	3 817	8,0	2 364	2,2	3 731	4,5
Rheinland-Pfalz	648 307	100,0	47 831	100,0	106 657	100,0	83 324	100,0
Kreisfreie Städte	197 749	30,5	18 807	39,3	38 774	36,4	30 892	37,1
Landkreise	450 558	69,5	29 024	60,7	67 883	63,6	52 432	62,9

<sup>1</sup> Bei der Katholischen Landesarbeitsgemeinschaft für Erwachsenenbildung Rheinland-Pfalz sind in den Angaben zum Landkreis Alzey-Worms auch die Daten der Stadt Worms enthalten, da jeweils ein getrennter Nachweis nicht möglich war.

## 7. Teilnehmende an Weiterbildungsmaßnahmen 2013 nach Verwaltungsbezirk und Träger

Verwaltungsbezirk	Landesarbeitsgemeinschaft 'Anderes Lernen'		Arbeit & Leben Rheinland-Pfalz gGmbH		Landesvereinigung für ländliche Erwachsenenbildung		Verband der Volkshochschulen	
	Anzahl	%	Anzahl	%	Anzahl	%	Anzahl	%
<b>Kreisfreie Städte</b>								
Frankenthal (Pfalz), St.	-	-	185	3,4	303	0,2	2 646	1,0
Kaiserslautern, St.	-	-	50	0,9	84	0,1	9 871	3,7
Koblenz, St.	627	4,6	397	7,3	433	0,3	13 622	5,1
Landau i. d. Pf., St.	1 279	9,4	-	-	1 267	1,0	4 104	1,5
Ludwigshafen a. Rh., St.	603	4,4	237	4,4	380	0,3	7 605	2,9
Mainz, St.	780	5,7	3 049	56,3	1 626	1,3	20 055	7,6
Neustadt a. d. Weinstr., St.	-	-	-	-	1 334	1,1	4 406	1,7
Pirmasens, St.	-	-	-	-	56	0,0	3 501	1,3
Speyer, St.	370	2,7	-	-	17	0,0	6 107	2,3
Trier, St.	1 811	13,3	244	4,5	-	-	9 582	3,6
Worms, St. <sup>1</sup>	-	-	572	10,6	1 778	1,4	6 189	2,3
Zweibrücken, St.	-	-	578	10,7	818	0,6	2 710	1,0
<b>Landkreise</b>								
Ahrweiler	-	-	-	-	2 214	1,7	6 817	2,6
Altenkirchen (Ww.)	629	4,6	-	-	6 054	4,8	4 461	1,7
Alzey-Worms <sup>1</sup>	41	0,3	-	-	12 429	9,8	6 128	2,3
Bad Dürkheim	124	0,9	-	-	5 579	4,4	11 071	4,2
Bad Kreuznach	-	-	21	0,4	10 034	7,9	9 212	3,5
Bernkastel-Wittlich	-	-	-	-	2 026	1,6	4 067	1,5
Birkenfeld	347	2,5	-	-	2 021	1,6	3 039	1,1
Cochem-Zell	-	-	-	-	655	0,5	2 105	0,8
Donnersbergkreis	235	1,7	34	0,6	5 320	4,2	2 279	0,9
Eifelkreis Bitburg-Prüm	490	3,6	-	-	3 949	3,1	8 074	3,0
Germersheim	-	-	-	-	2 261	1,8	10 645	4,0
Kaiserslautern	-	-	-	-	7 156	5,6	2 174	0,8
Kusel	-	-	-	-	11 221	8,9	1 977	0,7
Mainz-Bingen	-	-	-	-	11 864	9,4	20 971	7,9
Mayen-Koblenz	14	0,1	-	-	1 308	1,0	16 427	6,2
Neuwied	-	-	53	1,0	1 707	1,3	11 770	4,4
Rhein-Hunsrück-Kreis	137	1,0	-	-	6 254	4,9	4 307	1,6
Rhein-Lahn-Kreis	4 317	31,7	-	-	3 824	3,0	3 299	1,2
Rhein-Pfalz-Kreis	-	-	-	-	3 073	2,4	15 949	6,0
Südliche Weinstraße	840	6,2	-	-	7 192	5,7	6 050	2,3
Südwestpfalz	-	-	-	-	8 922	7,0	4 036	1,5
Trier-Saarburg	-	-	-	-	1 478	1,2	7 050	2,7
Vulkaneifel	-	-	-	-	852	0,7	3 041	1,1
Westerwaldkreis	970	7,1	-	-	1 189	0,9	9 436	3,6
Rheinland-Pfalz	13 614	100,0	5 420	100,0	126 678	100,0	264 783	100,0
Kreisfreie Städte	5 470	40,2	5 312	98,0	8 096	6,4	90 398	34,1
Landkreise	8 144	59,8	108	2,0	118 582	93,6	174 385	65,9

<sup>1</sup> Bei der Katholischen Landesarbeitsgemeinschaft für Erwachsenenbildung Rheinland-Pfalz sind in den Angaben zum Landkreis Alzey-Worms auch die Daten der Stadt Worms enthalten, da jeweils ein getrennter Nachweis nicht möglich war.

## 8. Bildungsmaßnahmen 2013 nach Verwaltungsbezirk und Sachgebiet

Verwaltungsbezirk	Insgesamt		Zeitgeschichte, Geschichte, Länderkunde		Politik, Gesellschaft, Gleichstellung <sup>s</sup>		Philosophie, Theologie, Religion, Weltanschauung		Geisteswissenschaften, Eltern- u. Familienbildung, Erziehungswissenschaften		Sprachen <sup>s</sup>	
	Anzahl	%	Anzahl	%	Anzahl	%	Anzahl	%	Anzahl	%	Anzahl	%
<b>Kreisfreie Städte</b>												
Frankenthal (Pfalz), St.	386	0,9	15	0,6	27	1,0	49	1,6	20	0,7	96	1,6
Kaiserslautern, St.	1 312	3,1	71	2,8	92	3,5	71	2,4	166	6,1	252	4,2
Koblenz, St.	1 941	4,6	93	3,6	121	4,6	115	3,9	107	4,0	404	6,8
Landau i. d. Pf., St.	775	1,8	44	1,7	30	1,1	27	0,9	43	1,6	123	2,1
Ludwigshafen a. Rh., St.	1 289	3,1	55	2,1	87	3,3	146	4,9	96	3,5	137	2,3
Mainz, St.	3 005	7,1	109	4,2	204	7,7	224	7,5	172	6,4	521	8,8
Neustadt a. d. Weinstr., St.	519	1,2	27	1,1	23	0,9	51	1,7	13	0,5	186	3,1
Pirmasens, St.	378	0,9	16	0,6	10	0,4	15	0,5	11	0,4	81	1,4
Speyer, St.	708	1,7	32	1,2	26	1,0	61	2,0	53	2,0	189	3,2
Trier, St.	1 548	3,7	99	3,9	210	7,9	103	3,5	160	5,9	260	4,4
Worms, St. <sup>1</sup>	803	1,9	38	1,5	75	2,8	30	1,0	37	1,4	189	3,2
Zweibrücken, St.	345	0,8	26	1,0	22	0,8	25	0,8	13	0,5	100	1,7
<b>Landkreise</b>												
Ahrweiler	996	2,4	82	3,2	42	1,6	62	2,1	64	2,4	130	2,2
Altenkirchen (Ww.)	1 188	2,8	76	3,0	117	4,4	182	6,1	121	4,5	89	1,5
Alzey-Worms <sup>1</sup>	1 448	3,4	151	5,9	129	4,9	91	3,1	156	5,8	143	2,4
Bad Dürkheim	1 456	3,5	38	1,5	48	1,8	52	1,7	72	2,7	225	3,8
Bad Kreuznach	2 026	4,8	166	6,5	139	5,2	177	5,9	156	5,8	182	3,1
Bernkastel-Wittlich	920	2,2	59	2,3	63	2,4	67	2,2	68	2,5	93	1,6
Birkenfeld	761	1,8	54	2,1	46	1,7	30	1,0	55	2,0	73	1,2
Cochem-Zell	404	1,0	28	1,1	22	0,8	17	0,6	21	0,8	61	1,0
Donnersbergkreis	809	1,9	48	1,9	66	2,5	86	2,9	83	3,1	52	0,9
Eifelkreis Bitburg-Prüm	1 177	2,8	73	2,8	75	2,8	56	1,9	152	5,6	130	2,2
Germersheim	1 109	2,6	38	1,5	50	1,9	34	1,1	31	1,1	217	3,7
Kaiserslautern	814	1,9	51	2,0	85	3,2	79	2,6	51	1,9	39	0,7
Kusel	981	2,3	65	2,5	61	2,3	125	4,2	48	1,8	45	0,8
Mainz-Bingen	2 435	5,8	191	7,4	229	8,6	151	5,1	139	5,1	402	6,8
Mayen-Koblenz	1 444	3,4	95	3,7	75	2,8	103	3,5	15	0,6	220	3,7
Neuwied	1 606	3,8	160	6,2	58	2,2	136	4,6	110	4,1	235	4,0
Rhein-Hunsrück-Kreis	1 367	3,3	117	4,6	68	2,6	153	5,1	84	3,1	124	2,1
Rhein-Lahn-Kreis	1 200	2,9	133	5,2	50	1,9	93	3,1	42	1,6	104	1,8
Rhein-Pfalz-Kreis	1 740	4,1	88	3,4	52	2,0	107	3,6	81	3,0	181	3,0
Südliche Weinstraße	1 152	2,7	53	2,1	37	1,4	72	2,4	65	2,4	95	1,6
Südwestpfalz	872	2,1	61	2,4	73	2,8	71	2,4	51	1,9	49	0,8
Trier-Saarburg	1 048	2,5	45	1,8	30	1,1	14	0,5	40	1,5	132	2,2
Vulkaneifel	486	1,2	22	0,9	34	1,3	11	0,4	39	1,4	101	1,7
Westerwaldkreis	1 610	3,8	51	2,0	77	2,9	96	3,2	70	2,6	279	4,7
Rheinland-Pfalz	42 058	100,0	2 570	100,0	2 653	100,0	2 982	100,0	2 705	100,0	5 939	100,0
Kreisfreie Städte	13 009	30,9	625	24,3	927	34,9	917	30,8	891	32,9	2 538	42,7
Landkreise	29 049	69,1	1 945	75,7	1 726	65,1	2 065	69,2	1 814	67,1	3 401	57,3

<sup>s</sup> Schätzung auf Basis des Vorjahresanteils in den Sachgebieten "Politik, Gesellschaft, Gleichstellung" und "Sprachen" der Volkshochschulen.

<sup>1</sup> Bei der Katholischen Landesarbeitsgemeinschaft für Erwachsenenbildung Rheinland-Pfalz sind in den Angaben zum Landkreis Alzey-Worms auch die Daten der Stadt Worms enthalten, da jeweils ein getrennter Nachweis nicht möglich war.



## 8. Bildungsmaßnahmen 2013 nach Verwaltungsbezirk und Sachgebiet

Verwaltungsbezirk	Wirtschaft, kaufmännische Praxis		Umwelt, Technik, Naturwissenschaften		Kunst, kreatives Gestalten, Freizeitbildung		Gesundheit, Hauswirtschaft, Ernährung		Nachholen von Schulabschlüssen		Sachgebietsübergreifende Maßnahmen	
	Anzahl	%	Anzahl	%	Anzahl	%	Anzahl	%	Anzahl	%	Anzahl	%
<b>Kreisfreie Städte</b>												
Frankenthal (Pfalz), St.	22	1,4	14	0,9	46	0,7	97	0,7	-	-	-	-
Kaiserslautern, St.	43	2,8	31	2,1	148	2,3	332	2,4	7	6,4	99	5,9
Koblenz, St.	141	9,0	36	2,4	340	5,2	504	3,6	12	10,9	68	4,0
Landau i. d. Pf., St.	14	0,9	34	2,3	127	2,0	266	1,9	-	-	67	4,0
Ludwigshafen a. Rh., St.	94	6,0	44	3,0	188	2,9	256	1,8	13	11,8	173	10,3
Mainz, St.	56	3,6	64	4,3	438	6,8	843	6,1	14	12,7	360	21,4
Neustadt a. d. Weinstr., St.	30	1,9	1	0,1	53	0,8	130	0,9	-	-	5	0,3
Pirmasens, St.	14	0,9	29	2,0	33	0,5	156	1,1	5	4,5	8	0,5
Speyer, St.	47	3,0	37	2,5	97	1,5	130	0,9	-	-	36	2,1
Trier, St.	71	4,5	41	2,8	237	3,7	307	2,2	1	0,9	59	3,5
Worms, St. <sup>1</sup>	35	2,2	47	3,2	152	2,3	181	1,3	7	6,4	12	0,7
Zweibrücken, St.	21	1,3	22	1,5	18	0,3	84	0,6	1	0,9	13	0,8
<b>Landkreise</b>												
Ahrweiler	11	0,7	57	3,8	214	3,3	279	2,0	-	-	55	3,3
Altenkirchen (Ww.)	71	4,5	48	3,2	155	2,4	309	2,2	2	1,8	18	1,1
Alzey-Worms <sup>1</sup>	48	3,1	33	2,2	159	2,5	521	3,8	1	0,9	16	1,0
Bad Dürkheim	19	1,2	53	3,6	186	2,9	718	5,2	1	0,9	44	2,6
Bad Kreuznach	72	4,6	141	9,5	269	4,1	668	4,8	2	1,8	54	3,2
Bernkastel-Wittlich	33	2,1	23	1,6	182	2,8	329	2,4	-	-	3	0,2
Birkenfeld	16	1,0	7	0,5	168	2,6	285	2,1	2	1,8	25	1,5
Cochem-Zell	36	2,3	8	0,5	85	1,3	126	0,9	-	-	-	-
Donnersbergkreis	39	2,5	26	1,8	73	1,1	323	2,3	1	0,9	12	0,7
Eifelkreis Bitburg-Prüm	44	2,8	23	1,6	211	3,3	407	2,9	-	-	6	0,4
Germersheim	59	3,8	20	1,3	112	1,7	541	3,9	3	2,7	4	0,2
Kaiserslautern	35	2,2	10	0,7	129	2,0	335	2,4	-	-	-	-
Kusel	36	2,3	20	1,3	98	1,5	466	3,4	1	0,9	16	1,0
Mainz-Bingen	82	5,3	114	7,7	287	4,4	744	5,4	4	3,6	92	5,5
Mayen-Koblenz	43	2,8	44	3,0	251	3,9	523	3,8	14	12,7	61	3,6
Neuwied	40	2,6	121	8,2	261	4,0	398	2,9	3	2,7	84	5,0
Rhein-Hunsrück-Kreis	89	5,7	37	2,5	263	4,1	337	2,4	7	6,4	88	5,2
Rhein-Lahn-Kreis	33	2,1	43	2,9	257	4,0	345	2,5	-	-	100	6,0
Rhein-Pfalz-Kreis	17	1,1	59	4,0	315	4,9	817	5,9	3	2,7	20	1,2
Südliche Weinstraße	29	1,9	55	3,7	183	2,8	502	3,6	-	-	61	3,6
Südwestpfalz	29	1,9	41	2,8	84	1,3	398	2,9	5	4,5	10	0,6
Trier-Saarburg	25	1,6	16	1,1	266	4,1	480	3,5	-	-	-	-
Vulkaneifel	28	1,8	15	1,0	69	1,1	167	1,2	-	-	-	-
Westerwaldkreis	39	2,5	68	4,6	333	5,1	585	4,2	1	0,9	11	0,7
Rheinland-Pfalz	1 561	100,0	1 482	100,0	6 487	100,0	13 889	100,0	110	100,0	1 680	100,0
Kreisfreie Städte	588	37,7	400	27,0	1 877	28,9	3 286	23,7	60	54,5	900	53,6
Landkreise	973	62,3	1 082	73,0	4 610	71,1	10 603	76,3	50	45,5	780	46,4

<sup>1</sup> Bei der Katholischen Landesarbeitsgemeinschaft für Erwachsenenbildung Rheinland-Pfalz sind in den Angaben zum Landkreis Alzey-Worms auch die Daten der Stadt Worms enthalten, da jeweils ein getrennter Nachweis nicht möglich war.

## 9. Weiterbildungsstunden 2013 nach Verwaltungsbezirk und Sachgebiet

Verwaltungsbezirk	Insgesamt		Zeitgeschichte, Geschichte, Länderkunde		Politik, Gesellschaft, Gleichstellung <sup>s</sup>		Philosophie, Theologie, Religion, Weltanschauung		Geisteswissenschaften, Eltern- u. Familienbildung, Erziehungswissenschaften		Sprachen <sup>s</sup>	
	Anzahl	%	Anzahl	%	Anzahl	%	Anzahl	%	Anzahl	%	Anzahl	%
<b>Kreisfreie Städte</b>												
Frankenthal (Pfalz), St.	6 568	0,9	66	0,5	190	0,8	215	1,5	166	0,6	3 987	1,9
Kaiserslautern, St.	27 634	3,9	369	2,8	657	2,7	421	3,0	1 792	6,3	11 622	5,4
Koblenz, St.	33 995	4,8	406	3,1	1 153	4,7	499	3,5	1 111	3,9	11 973	5,6
Landau i. d. Pf., St.	12 641	1,8	157	1,2	197	0,8	200	1,4	1 491	5,3	3 372	1,6
Ludwigshafen a. Rh., St.	39 615	5,6	225	1,7	858	3,5	591	4,2	687	2,4	6 044	2,8
Mainz, St.	78 000	11,0	490	3,7	4 147	16,8	814	5,8	2 300	8,1	20 384	9,5
Neustadt a. d. Weinstr., St.	12 714	1,8	190	1,4	140	0,6	233	1,6	602	2,1	8 426	3,9
Pirmasens, St.	7 157	1,0	62	0,5	58	0,2	44	0,3	87	0,3	2 492	1,2
Speyer, St.	18 675	2,6	98	0,7	121	0,5	340	2,4	710	2,5	11 108	5,2
Trier, St.	35 120	5,0	326	2,5	1 562	6,3	550	3,9	1 306	4,6	13 732	6,4
Worms, St. <sup>1</sup>	13 635	1,9	154	1,2	671	2,7	139	1,0	234	0,8	7 695	3,6
Zweibrücken, St.	8 840	1,3	84	0,6	164	0,7	105	0,7	65	0,2	5 218	2,4
<b>Landkreise</b>												
Ahrweiler	18 684	2,6	762	5,8	494	2,0	192	1,4	796	2,8	3 162	1,5
Altenkirchen (Ww.)	13 992	2,0	516	3,9	1 090	4,4	637	4,5	1 929	6,8	2 133	1,0
Alzey-Worms <sup>1</sup>	15 137	2,1	719	5,5	752	3,0	376	2,7	922	3,3	5 161	2,4
Bad Dürkheim	20 471	2,9	250	1,9	362	1,5	200	1,4	705	2,5	5 095	2,4
Bad Kreuznach	24 352	3,4	1 020	7,8	913	3,7	1 154	8,2	1 483	5,2	5 221	2,4
Bernkastel-Wittlich	12 404	1,8	284	2,2	290	1,2	406	2,9	902	3,2	2 694	1,3
Birkenfeld	10 965	1,6	199	1,5	524	2,1	132	0,9	255	0,9	2 375	1,1
Cochem-Zell	6 089	0,9	124	0,9	202	0,8	165	1,2	252	0,9	2 171	1,0
Donnersbergkreis	10 168	1,4	349	2,7	234	0,9	309	2,2	709	2,5	2 994	1,4
Eifelkreis Bitburg-Prüm	18 348	2,6	646	4,9	1 700	6,9	370	2,6	2 294	8,1	4 324	2,0
Germersheim	17 082	2,4	214	1,6	530	2,1	285	2,0	151	0,5	5 387	2,5
Kaiserslautern	6 279	0,9	179	1,4	259	1,0	279	2,0	389	1,4	1 152	0,5
Kusel	6 545	0,9	220	1,7	138	0,6	626	4,4	145	0,5	1 049	0,5
Mainz-Bingen	40 286	5,7	1 283	9,8	3 503	14,2	502	3,5	1 127	4,0	16 195	7,5
Mayen-Koblenz	30 827	4,4	604	4,6	581	2,4	689	4,9	195	0,7	10 649	4,9
Neuwied	24 826	3,5	682	5,2	282	1,1	507	3,6	899	3,2	8 985	4,2
Rhein-Hunsrück-Kreis	20 805	2,9	482	3,7	496	2,0	820	5,8	687	2,4	3 082	1,4
Rhein-Lahn-Kreis	13 600	1,9	374	2,8	485	2,0	632	4,5	540	1,9	2 517	1,2
Rhein-Pfalz-Kreis	28 165	4,0	352	2,7	559	2,3	455	3,2	894	3,2	6 468	3,0
Südliche Weinstraße	11 729	1,7	224	1,7	160	0,6	197	1,4	232	0,8	2 407	1,1
Südwestpfalz	10 838	1,5	344	2,6	157	0,6	291	2,1	398	1,4	1 643	0,8
Trier-Saarburg	16 671	2,4	321	2,4	115	0,5	107	0,8	635	2,2	3 689	1,7
Vulkaneifel	7 281	1,0	139	1,1	183	0,7	77	0,5	696	2,5	2 086	1,0
Westerwaldkreis	26 606	3,8	224	1,7	790	3,2	589	4,2	576	2,0	8 757	4,1
Rheinland-Pfalz	706 744	100,0	13 138	100,0	24 717	100,0	14 148	100,0	28 362	100,0	215 449	100,0
Kreisfreie Städte	294 594	41,7	2 627	20,0	9 918	40,1	4 151	29,3	10 551	37,2	106 053	49,2
Landkreise	412 150	58,3	10 511	80,0	14 799	59,9	9 997	70,7	17 811	62,8	109 396	50,8

<sup>s</sup> Schätzung auf Basis des Vorjahresanteils in den Sachgebieten "Politik, Gesellschaft, Gleichstellung" und "Sprachen" der Volkshochschulen.

<sup>1</sup> Bei der Katholischen Landesarbeitsgemeinschaft für Erwachsenenbildung Rheinland-Pfalz sind in den Angaben zum Landkreis Alzey-Worms auch die Daten der Stadt Worms enthalten, da jeweils ein getrennter Nachweis nicht möglich war.

## 9. Weiterbildungsstunden 2013 nach Verwaltungsbezirk und Sachgebiet

Verwaltungsbezirk	Wirtschaft, kaufmännische Praxis		Umwelt, Technik, Naturwissenschaften		Kunst, kreatives Gestalten, Freizeitbildung		Gesundheit, Hauswirtschaft, Ernährung		Nachholen von Schulabschlüssen		Sachgebietsübergreifende Maßnahmen	
	Anzahl	%	Anzahl	%	Anzahl	%	Anzahl	%	Anzahl	%	Anzahl	%
<b>Kreisfreie Städte</b>												
Frankenthal (Pfalz), St.	744	2,3	101	0,6	327	0,4	772	0,5	-	-	-	-
Kaiserslautern, St.	1 266	3,9	301	1,7	1 799	2,2	4 421	2,7	817	3,2	4 169	4,9
Koblenz, St.	2 411	7,4	272	1,5	5 461	6,6	6 517	3,9	2 449	9,5	1 743	2,0
Landau i. d. Pf., St.	94	0,3	361	2,0	1 751	2,1	3 605	2,2	-	-	1 413	1,7
Ludwigshafen a. Rh., St.	7 230	22,0	715	4,0	1 606	1,9	3 900	2,3	3 501	13,6	14 258	16,7
Mainz, St.	2 086	6,4	726	4,1	6 677	8,0	10 648	6,4	2 805	10,9	26 923	31,6
Neustadt a. d. Weinstr., St.	751	2,3	3	0,0	613	0,7	1 576	0,9	-	-	180	0,2
Pirmasens, St.	225	0,7	356	2,0	528	0,6	2 030	1,2	874	3,4	401	0,5
Speyer, St.	1 410	4,3	552	3,1	1 074	1,3	1 665	1,0	-	-	1 597	1,9
Trier, St.	1 606	4,9	489	2,8	3 640	4,4	4 371	2,6	300	1,2	7 238	8,5
Worms, St. <sup>1</sup>	614	1,9	358	2,0	1 518	1,8	1 599	1,0	362	1,4	291	0,3
Zweibrücken, St.	377	1,1	463	2,6	167	0,2	882	0,5	144	0,6	1 171	1,4
<b>Landkreise</b>												
Ahrweiler	368	1,1	814	4,6	2 918	3,5	3 796	2,3	-	-	5 382	6,3
Altenkirchen (Ww.)	1 040	3,2	338	1,9	1 883	2,3	3 821	2,3	173	0,7	432	0,5
Alzey-Worms <sup>1</sup>	740	2,3	112	0,6	1 129	1,4	4 784	2,9	277	1,1	165	0,2
Bad Dürkheim	177	0,5	535	3,0	2 175	2,6	8 965	5,4	240	0,9	1 767	2,1
Bad Kreuznach	794	2,4	1 712	9,7	2 924	3,5	7 146	4,3	210	0,8	1 775	2,1
Bernkastel-Wittlich	351	1,1	263	1,5	2 670	3,2	4 454	2,7	-	-	90	0,1
Birkenfeld	205	0,6	22	0,1	2 357	2,8	4 374	2,6	310	1,2	212	0,2
Cochem-Zell	373	1,1	76	0,4	1 253	1,5	1 473	0,9	-	-	-	-
Donnersbergkreis	381	1,2	290	1,6	558	0,7	3 195	1,9	226	0,9	923	1,1
Eifelkreis Bitburg-Prüm	1 079	3,3	249	1,4	2 728	3,3	4 639	2,8	-	-	319	0,4
Germersheim	808	2,5	212	1,2	1 701	2,0	7 538	4,5	168	0,7	88	0,1
Kaiserslautern	104	0,3	26	0,1	1 076	1,3	2 815	1,7	-	-	-	-
Kusel	201	0,6	46	0,3	391	0,5	2 745	1,7	250	1,0	734	0,9
Mainz-Bingen	902	2,8	1 255	7,1	3 463	4,2	8 462	5,1	1 811	7,0	1 783	2,1
Mayen-Koblenz	423	1,3	562	3,2	4 237	5,1	6 808	4,1	4 774	18,5	1 305	1,5
Neuwied	462	1,4	2 868	16,2	2 752	3,3	4 928	3,0	844	3,3	1 617	1,9
Rhein-Hunsrück-Kreis	2 271	6,9	132	0,7	3 520	4,2	3 962	2,4	2 363	9,2	2 990	3,5
Rhein-Lahn-Kreis	405	1,2	506	2,9	2 587	3,1	4 016	2,4	-	-	1 538	1,8
Rhein-Pfalz-Kreis	951	2,9	545	3,1	4 715	5,7	10 760	6,5	1 720	6,7	746	0,9
Südliche Weinstraße	197	0,6	521	3,0	1 745	2,1	4 603	2,8	-	-	1 443	1,7
Südwestpfalz	218	0,7	648	3,7	743	0,9	3 206	1,9	881	3,4	2 309	2,7
Trier-Saarburg	287	0,9	62	0,4	4 782	5,8	6 673	4,0	-	-	-	-
Vulkaneifel	731	2,2	236	1,3	1 061	1,3	2 072	1,2	-	-	-	-
Westerwaldkreis	516	1,6	934	5,3	4 629	5,6	9 097	5,5	246	1,0	248	0,3
Rheinland-Pfalz	32 798	100,0	17 661	100,0	83 158	100,0	166 318	100,0	25 745	100,0	85 250	100,0
Kreisfreie Städte	18 814	57,4	4 697	26,6	25 161	30,3	41 986	25,2	11 252	43,7	59 384	69,7
Landkreise	13 984	42,6	12 964	73,4	57 997	69,7	124 332	74,8	14 493	56,3	25 866	30,3

<sup>1</sup> Bei der Katholischen Landesarbeitsgemeinschaft für Erwachsenenbildung Rheinland-Pfalz sind in den Angaben zum Landkreis Alzey-Worms auch die Daten der Stadt Worms enthalten, da jeweils ein getrennter Nachweis nicht möglich war.

## 10. Teilnehmende an Weiterbildungsmaßnahmen 2013 nach Verwaltungsbezirk und Sachgebiet

Verwaltungsbezirk	Insgesamt		Zeitgeschichte, Geschichte, Länderkunde		Politik, Gesellschaft, Gleichstellung <sup>s</sup>		Philosophie, Theologie, Religion, Weltanschauung		Geisteswissenschaften, Eltern- u. Familienbildung, Erziehungswissenschaften		Sprachen <sup>s</sup>	
	Anzahl	%	Anzahl	%	Anzahl	%	Anzahl	%	Anzahl	%	Anzahl	%
<b>Kreisfreie Städte</b>												
Frankenthal (Pfalz), St.	5 389	0,8	240	0,4	454	0,8	732	1,2	307	0,7	993	1,6
Kaiserslautern, St.	19 440	3,0	1 856	2,9	1 992	3,4	1 192	1,9	2 385	5,2	2 684	4,4
Koblenz, St.	29 288	4,5	2 077	3,3	2 475	4,2	2 289	3,7	2 094	4,6	4 089	6,7
Landau i. d. Pf., St.	10 047	1,5	1 067	1,7	473	0,8	522	0,8	532	1,2	1 258	2,1
Ludwigshafen a. Rh., St.	22 526	3,5	1 454	2,3	2 200	3,8	3 491	5,7	1 706	3,7	1 281	2,1
Mainz, St.	46 352	7,1	2 884	4,6	4 178	7,2	5 334	8,7	3 077	6,7	5 648	9,3
Neustadt a. d. Weinstr., St.	7 928	1,2	647	1,0	637	1,1	1 243	2,0	203	0,4	2 346	3,9
Pirmasens, St.	5 716	0,9	577	0,9	352	0,6	301	0,5	245	0,5	904	1,5
Speyer, St.	10 653	1,6	919	1,5	490	0,8	1 329	2,2	793	1,7	2 519	4,1
Trier, St.	22 243	3,4	1 568	2,5	4 112	7,1	2 469	4,0	2 186	4,8	2 411	4,0
Worms, St. <sup>1</sup>	12 661	2,0	1 106	1,8	1 608	2,8	900	1,5	787	1,7	2 298	3,8
Zweibrücken, St.	5 506	0,8	508	0,8	511	0,9	668	1,1	305	0,7	1 036	1,7
<b>Landkreise</b>												
Ahrweiler	13 876	2,1	1 873	3,0	749	1,3	1 466	2,4	732	1,6	1 180	1,9
Altenkirchen (Ww.)	20 562	3,2	2 218	3,5	2 935	5,0	3 187	5,2	2 337	5,1	830	1,4
Alzey-Worms <sup>1</sup>	25 495	3,9	4 173	6,6	3 079	5,3	1 812	2,9	3 424	7,5	1 371	2,3
Bad Dürkheim	20 673	3,2	991	1,6	1 183	2,0	1 196	1,9	1 121	2,5	2 054	3,4
Bad Kreuznach	32 468	5,0	3 982	6,3	3 122	5,4	3 155	5,1	2 617	5,7	1 810	3,0
Bernkastel-Wittlich	13 314	2,1	1 277	2,0	1 360	2,3	1 168	1,9	1 249	2,7	944	1,6
Birkenfeld	11 212	1,7	1 248	2,0	850	1,5	558	0,9	864	1,9	758	1,2
Cochem-Zell	5 717	0,9	626	1,0	429	0,7	388	0,6	267	0,6	737	1,2
Donnersbergkreis	15 228	2,3	1 159	1,8	1 667	2,9	2 203	3,6	1 983	4,3	469	0,8
Eifelkreis Bitburg-Prüm	17 856	2,8	2 534	4,0	1 684	2,9	1 306	2,1	1 781	3,9	1 177	1,9
Germersheim	15 252	2,4	1 182	1,9	710	1,2	594	1,0	508	1,1	1 934	3,2
Kaiserslautern	13 255	2,0	1 061	1,7	1 627	2,8	1 617	2,6	958	2,1	304	0,5
Kusel	17 529	2,7	1 336	2,1	1 585	2,7	2 477	4,0	866	1,9	395	0,6
Mainz-Bingen	42 992	6,6	5 327	8,4	6 860	11,8	3 343	5,4	2 957	6,5	4 285	7,0
Mayen-Koblenz	23 117	3,6	2 890	4,6	1 204	2,1	1 953	3,2	187	0,4	2 874	4,7
Neuwied	22 988	3,5	3 135	5,0	1 111	1,9	2 445	4,0	1 643	3,6	2 653	4,4
Rhein-Hunsrück-Kreis	20 222	3,1	2 304	3,7	913	1,6	2 905	4,7	1 451	3,2	1 154	1,9
Rhein-Lahn-Kreis	17 604	2,7	2 536	4,0	1 081	1,9	1 573	2,6	806	1,8	848	1,4
Rhein-Pfalz-Kreis	25 487	3,9	2 128	3,4	1 084	1,9	2 181	3,5	1 373	3,0	1 643	2,7
Südliche Weinstraße	19 070	2,9	1 517	2,4	672	1,2	1 391	2,3	1 048	2,3	941	1,5
Südwestpfalz	16 007	2,5	1 670	2,6	1 994	3,4	1 677	2,7	922	2,0	417	0,7
Trier-Saarburg	12 772	2,0	1 219	1,9	703	1,2	254	0,4	489	1,1	1 271	2,1
Vulkaneifel	6 355	1,0	738	1,2	847	1,5	208	0,3	407	0,9	850	1,4
Westerwaldkreis	21 507	3,3	1 033	1,6	1 383	2,4	1 946	3,2	1 138	2,5	2 479	4,1
Rheinland-Pfalz	648 307	100,0	63 060	100,0	58 314	100,0	61 473	100,0	45 748	100,0	60 845	100,0
Kreisfreie Städte	197 749	30,5	14 903	23,6	19 482	33,4	20 470	33,3	14 620	32,0	27 467	45,1
Landkreise	450 558	69,5	48 157	76,4	38 832	66,6	41 003	66,7	31 128	68,0	33 378	54,9

<sup>s</sup> Schätzung auf Basis des Vorjahresanteils in den Sachgebieten "Politik, Gesellschaft, Gleichstellung" und "Sprachen" der Volkshochschulen.

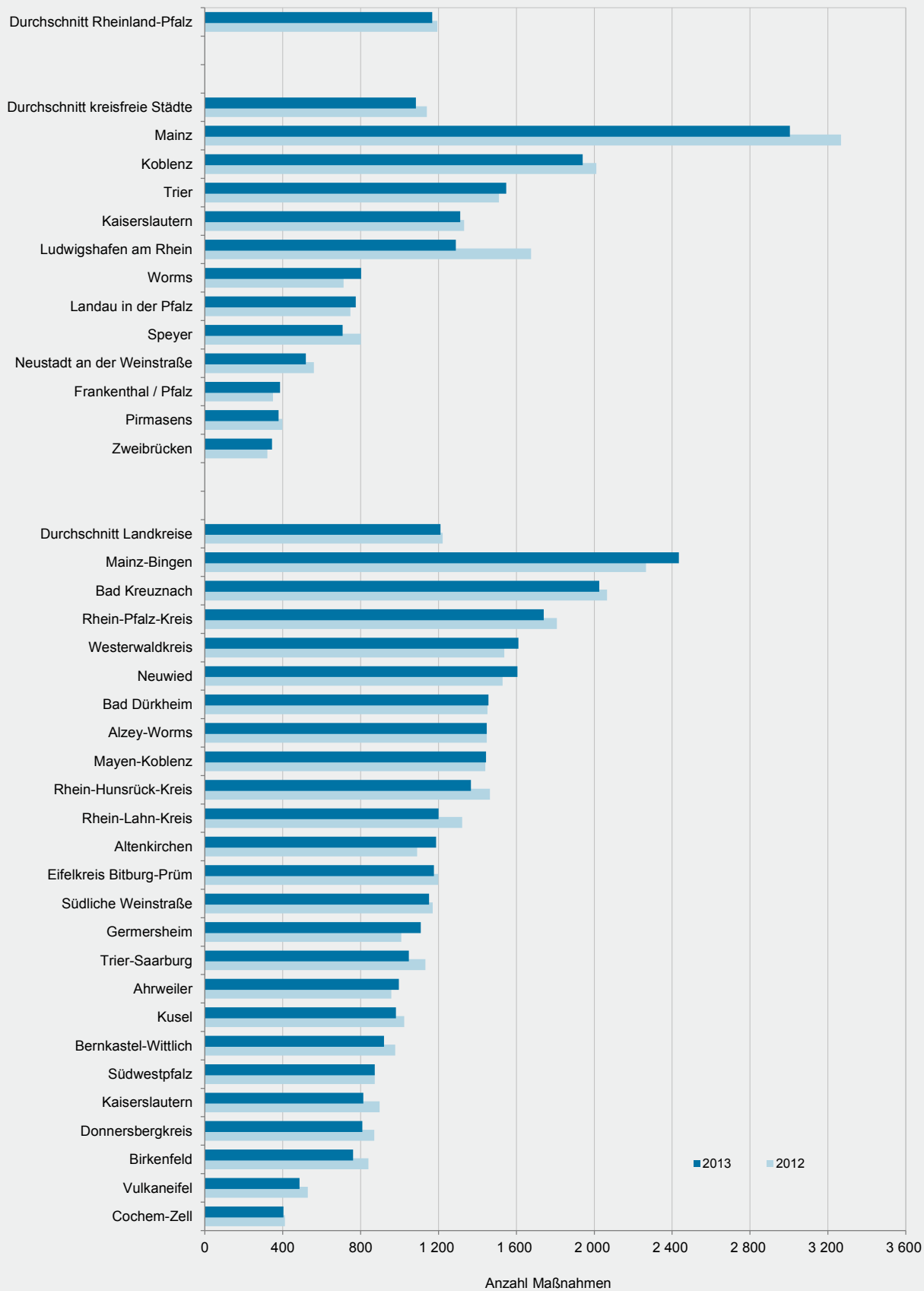
<sup>1</sup> Bei der Katholischen Landesarbeitsgemeinschaft für Erwachsenenbildung Rheinland-Pfalz sind in den Angaben zum Landkreis Alzey-Worms auch die Daten der Stadt Worms enthalten, da jeweils ein getrennter Nachweis nicht möglich war.

## 10. Teilnehmende an Weiterbildungsmaßnahmen 2013 nach Verwaltungsbezirk und Sachgebiet

Verwaltungsbezirk	Wirtschaft, kaufmännische Praxis		Umwelt, Technik, Naturwissenschaften		Kunst, kreatives Gestalten, Freizeitbildung		Gesundheit, Hauswirtschaft, Ernährung		Nachholen von Schulabschlüssen		Sachgebietsübergreifende Maßnahmen	
	Anzahl	%	Anzahl	%	Anzahl	%	Anzahl	%	Anzahl	%	Anzahl	%
<b>Kreisfreie Städte</b>												
Frankenthal (Pfalz), St.	295	1,1	170	0,8	714	0,8	1 484	0,8	-	-	-	-
Kaiserslautern, St.	1 000	3,9	437	2,0	1 966	2,2	4 508	2,3	151	9,3	1 269	5,2
Koblenz, St.	2 058	8,0	577	2,7	5 125	5,7	7 216	3,7	187	11,5	1 101	4,5
Landau i. d. Pf., St.	177	0,7	356	1,6	1 392	1,6	3 418	1,7	-	-	852	3,5
Ludwigshafen a. Rh., St.	1 636	6,3	545	2,5	3 842	4,3	3 825	2,0	201	12,4	2 345	9,6
Mainz, St.	938	3,6	940	4,4	6 367	7,1	11 483	5,9	203	12,5	5 300	21,7
Neustadt a. d. Weinstr., St.	393	1,5	13	0,1	701	0,8	1 661	0,8	-	-	84	0,3
Pirmasens, St.	157	0,6	353	1,6	518	0,6	2 138	1,1	96	5,9	75	0,3
Speyer, St.	616	2,4	438	2,0	1 526	1,7	1 577	0,8	-	-	446	1,8
Trier, St.	898	3,5	609	2,8	2 990	3,3	3 810	1,9	16	1,0	1 174	4,8
Worms, St. <sup>1</sup>	501	1,9	638	3,0	2 299	2,6	2 302	1,2	75	4,6	147	0,6
Zweibrücken, St.	279	1,1	341	1,6	258	0,3	1 420	0,7	9	0,6	171	0,7
<b>Landkreise</b>												
Ahrweiler	152	0,6	779	3,6	2 787	3,1	3 348	1,7	-	-	810	3,3
Altenkirchen (Ww.)	1 452	5,6	1 003	4,6	2 130	2,4	4 164	2,1	26	1,6	280	1,1
Alzey-Worms <sup>1</sup>	852	3,3	659	3,1	2 227	2,5	7 676	3,9	16	1,0	206	0,8
Bad Dürkheim	459	1,8	554	2,6	2 420	2,7	10 210	5,2	13	0,8	472	1,9
Bad Kreuznach	1 083	4,2	2 320	10,8	3 655	4,1	9 913	5,1	12	0,7	799	3,3
Bernkastel-Wittlich	675	2,6	362	1,7	2 056	2,3	4 207	2,1	-	-	16	0,1
Birkenfeld	246	1,0	101	0,5	2 401	2,7	3 742	1,9	17	1,0	427	1,7
Cochem-Zell	535	2,1	113	0,5	1 017	1,1	1 605	0,8	-	-	-	-
Donnersbergkreis	750	2,9	426	2,0	1 042	1,2	5 339	2,7	11	0,7	179	0,7
Eifelkreis Bitburg-Prüm	609	2,4	407	1,9	2 422	2,7	5 857	3,0	-	-	79	0,3
Germersheim	497	1,9	395	1,8	1 376	1,5	7 973	4,1	37	2,3	46	0,2
Kaiserslautern	681	2,6	189	0,9	1 631	1,8	5 187	2,6	-	-	-	-
Kusel	723	2,8	395	1,8	1 313	1,5	8 211	4,2	16	1,0	212	0,9
Mainz-Bingen	1 534	5,9	1 903	8,8	4 116	4,6	11 307	5,8	31	1,9	1 329	5,4
Mayen-Koblenz	912	3,5	496	2,3	4 832	5,4	6 643	3,4	256	15,8	870	3,6
Neuwied	615	2,4	1 207	5,6	3 450	3,9	4 959	2,5	58	3,6	1 712	7,0
Rhein-Hunsrück-Kreis	1 321	5,1	706	3,3	3 251	3,6	4 749	2,4	88	5,4	1 380	5,6
Rhein-Lahn-Kreis	779	3,0	553	2,6	3 314	3,7	4 644	2,4	-	-	1 470	6,0
Rhein-Pfalz-Kreis	250	1,0	910	4,2	4 599	5,1	11 095	5,7	45	2,8	179	0,7
Südliche Weinstraße	896	3,5	775	3,6	2 715	3,0	8 325	4,3	-	-	790	3,2
Südwestpfalz	667	2,6	636	2,9	1 115	1,2	6 757	3,5	48	3,0	104	0,4
Trier-Saarburg	371	1,4	303	1,4	2 845	3,2	5 317	2,7	-	-	-	-
Vulkaneifel	242	0,9	177	0,8	707	0,8	2 179	1,1	-	-	-	-
Westerwaldkreis	584	2,3	791	3,7	4 423	4,9	7 582	3,9	13	0,8	135	0,6
Rheinland-Pfalz	25 833	100,0	21 577	100,0	89 542	100,0	195 831	100,0	1 625	100,0	24 459	100,0
Kreisfreie Städte	8 948	34,6	5 417	25,1	27 698	30,9	44 842	22,9	938	57,7	12 964	53,0
Landkreise	16 885	65,4	16 160	74,9	61 844	69,1	150 989	77,1	687	42,3	11 495	47,0

<sup>1</sup> Bei der Katholischen Landesarbeitsgemeinschaft für Erwachsenenbildung Rheinland-Pfalz sind in den Angaben zum Landkreis Alzey-Worms auch die Daten der Stadt Worms enthalten, da jeweils ein getrennter Nachweis nicht möglich war.

### Bildungsmaßnahmen 2012 und 2013 nach Verwaltungsbezirk



Bei der Katholischen Landesarbeitsgemeinschaft für Erwachsenenbildung Rheinland-Pfalz sind in den Angaben zum Landkreis Alzey-Worms auch die Daten der Stadt Worms enthalten, da jeweils ein getrennter Nachweis nicht möglich war.

## 11. Online-Maßnahmen 2013 nach Träger und Kursbezeichnung

Träger	Kursbezeichnung	Teilnehmer/ -innen	Maßnahmen
		Anzahl	
Katholische Landesarbeitsgemeinschaft für Erwachsenenbildung	Fernkurs Heilpädagogik	37	2
	Fernkurs Erziehen	66	2
	FIF Zusatzqualifizierung	32	2
	FIF Additive Qualifizierung	129	9
Verband der Volkshochschulen	Luxemburgisch für Anfänger, Blended Learning Quattropole	-	-
	Neue Online-Unterrichtsmethoden mit LEA	-	-

## 12. Haushaltsansätze des Landes zur Förderung der Weiterbildung 2013 nach gesetzlicher Grundlage und Ausgabeart (Kapitel 0940)

Gesetzliche Grundlage Ausgabeart (Haushaltstitel)	Haushaltsansatz
	in 1 000 EUR

### Weiterbildungsgesetz:

Sachkosten in der Weiterbildung (Titel 547 01)	8
Zuwendungen für den Erwerb eines Diploms einer Verwaltungs- und Wirtschaftsakademie (Titel 68101)	5
Förderung der anerkannten Volkshochschulen und Landesorganisationen der Weiterbildung (Titel 684 01)	7 800
Zuschüsse an anerkannte Einrichtungen der Weiterbildung zu den Kosten für den Erwerb von Schulabschlüssen (Titel 684 03)	356
Zuschüsse zu Modellprojekten und Schwerpunktmaßnahmen anerkannter Einrichtungen der Weiterbildung (Titel 684 04)	180
Zuschüsse zu Modellversuchen und Schwerpunktmaßnahmen im Bereich der wissenschaftlichen Weiterbildung (Titel-Gr. 71)	0
davon:	
nicht aufteilbare Personalausgaben (Titel 429 71)	0
nicht aufteilbare sächliche Verwaltungsausgaben (Titel 547 71)	0
Zuschüsse an regionale Weiterbildungszentren einschließlich Aufbau regionaler Datenbanken mit Beratungsstellen (Titel 684 06)	58
Zuschüsse für Initiativen der Alphabetisierung und Grundbildung (Titel 684 07)	80
Zuschüsse an die Arbeitsstelle zur Koordinierung der Weiterbildung der Weiterzubildenden (Titel 684 08)	36
<b>zusammen</b>	<b>8 523</b>

### Bildungsfreistellungsgesetz

Ausgleichserstattungen nach dem Bildungsfreistellungsgesetz für Klein- und Mittelbetriebe (Titel 683 01)	150
<b>zusammen</b>	<b>150</b>

**Insgesamt** 8 673

## Impressum

---

Herausgeber:  
Statistisches Landesamt Rheinland-Pfalz  
Mainzer Straße 14-16  
56130 Bad Ems

Telefon: 02603 71-0  
Telefax: 02603 71-3150

E-Mail: [poststelle@statistik.rlp.de](mailto:poststelle@statistik.rlp.de)  
Internet: [www.statistik.rlp.de](http://www.statistik.rlp.de)

Kostenfreier Download im Internet: <http://www.statistik.rlp.de/veroeffentlichungen/statistische-berichte>

---

© Statistisches Landesamt Rheinland-Pfalz · Bad Ems · 2014

Vervielfältigung und Verbreitung, auch auszugsweise, mit Quellenangabe gestattet.