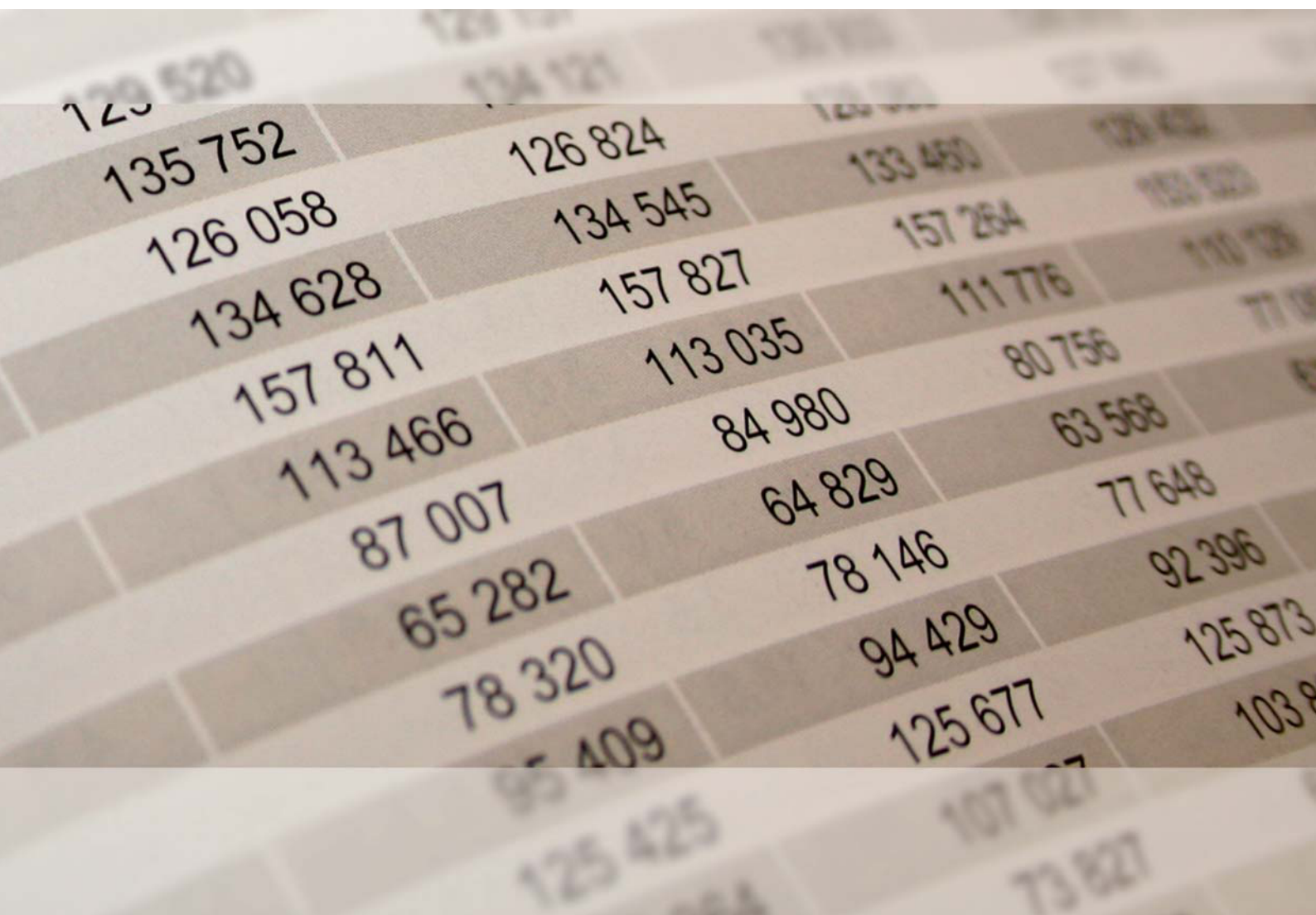




2014

STATISTISCHE BERICHTE



Zeichenerklärung
(nach DIN 55301)

0	weniger als die Hälfte von 1 in der letzten besetzten Stelle, jedoch mehr als nichts
-	nichts vorhanden (genau Null)
...	Angabe fällt später an
/	keine Angabe, da Zahlenwert nicht sicher genug
.	Zahlenwert unbekannt oder geheim zu halten
x	Tabellenfach gesperrt, weil Aussage nicht sinnvoll
D	Durchschnitt
p	vorläufige Zahl
r	berichtete Zahl
s	geschätzte Zahl
()	Aussagewert eingeschränkt, da die Zahl statistisch unsicher ist

Geringfügige Abweichungen in den Summen sind auf Runden der Zahlen zurückzuführen.
Abweichungen gegenüber früheren Veröffentlichungen erklären sich durch inzwischen vorgenommene Korrekturen.

Bei Abgrenzung von Größenklassen wird im Allgemeinen anstelle einer ausführlichen Beschreibung wie
„von 50 bis unter 100“ die Kurzform „50-100“ verwendet.

Inhalt

Seite

Vorbemerkungen	4
-----------------------------	---

Tabellen

T 1 Ausgaben der staatlichen Hochschulen 2010–2012 nach Fächergruppen/ Lehr- und Forschungsbereichen.....	7
T 2 Ausgaben der staatlichen Hochschulen 2012 nach Ausgabearten und Fächergruppen/Lehr- und Forschungsbereichen.....	9
T 3 Ausgaben der staatlichen Hochschulen 2012 nach Hochschularten und Fächergruppen/Lehr- und Forschungsbereichen.....	12
T 4 Ausgaben der privaten/kirchlichen Hochschulen 2010-2012 nach Fächergruppen/ Lehr- und Forschungsbereichen.....	15
T 5 Ausgaben der privaten/kirchlichen Hochschulen 2012 nach Fächergruppen/Lehr- und Forschungsbereichen.....	16
T 6 Ausgaben der privaten/kirchlichen Hochschulen 2012 nach Hochschularten und Fächergruppen/Lehr- und Forschungsbereichen.....	18

Grafiken

G 1 Entwicklung der Ausgaben der rheinland-pfälzischen Hochschulen 1985–2012	5
G 2 Entwicklung der Drittmiteleinahmen der rheinland-pfälzischen Hochschulen 1992–2012.....	5
G 3 Entwicklung der Ausgaben der staatlichen Hochschulen 1985–2012.....	6
G 4 Ausgaben der staatlichen Hochschulen 2012 nach Ausgabearten.....	6
G 5 Laufende Ausgaben der staatlichen Hochschulen 2012 nach Fächergruppen.....	11
G 6 Laufende Ausgaben der staatlichen Hochschulen 2012.....	11
G 7 Entwicklung der Ausgaben der privaten/kirchlichen Hochschulen 1985-2012.....	14
G 8 Ausgaben der privaten/kirchlichen Hochschulen 2012 nach Ausgabearten.....	14
G 9 Laufende Ausgaben der privaten/kirchlichen Hochschulen 2012 nach Fächergruppen.....	17
G 10 Laufende Ausgaben der privaten/kirchlichen Hochschulen 2012.....	17
G 11 Entwicklung der Drittmiteleinahmen der staatlichen Hochschulen 1992–2012.....	19
G 12 Entwicklung der Drittmiteleinahmen der privaten/kirchlichen Hochschulen 1992–2012.....	19
G 13 Drittmiteleinahmen der rheinland-pfälzischen Hochschulen 2012 nach Fächergruppen.....	20

Vorbemerkungen

Die Hochschulfinanzstatistik erfasst jährlich die Einnahmen und Ausgaben (kameralistisch) bzw. Aufwendungen und Erträge sowie Investitionsausgaben (kaufmännisch) der privaten und staatlichen Hochschulen in Rheinland-Pfalz. Die erfragten Daten werden von den Hochschulen i.d.R. mithilfe des Rechnungswesens erzeugt. Die Ergebnisse werden nach Fächergruppen sowie Lehr- und Forschungsbereichen sowie nach Einnahme- und Ausgabearten nachgewiesen. Aufgrund des Datenschutzes werden Einzelangaben jedoch nicht veröffentlicht.

Rechtsgrundlagen

Gesetz über die Statistik für das Hochschulwesen (Hochschulstatistikgesetz-HStatG) vom 2. November 1990 (BGBl. I S. 2414), zuletzt geändert durch Artikel 2 des Gesetzes vom 25. Juni 2005 (BGBl. I S. 1860). Finanz- und Personalstatistikgesetz (FPStatG) in der Fassung der Bekanntmachung vom 22. Februar 2006 (BGBl. I S. 438), zuletzt geändert durch Artikel 3 des Gesetzes vom 27. Mai 2010 (BGBl. I S. 671) in Verbindung mit dem Bundesstatistikgesetz (BStatG) vom 22. Januar 1987 (BGBl. I S. 462, 565), zuletzt geändert durch Artikel 3 des Gesetzes vom 7. September 2007 (BGBl. I S. 2246)

Berichtszeitraum

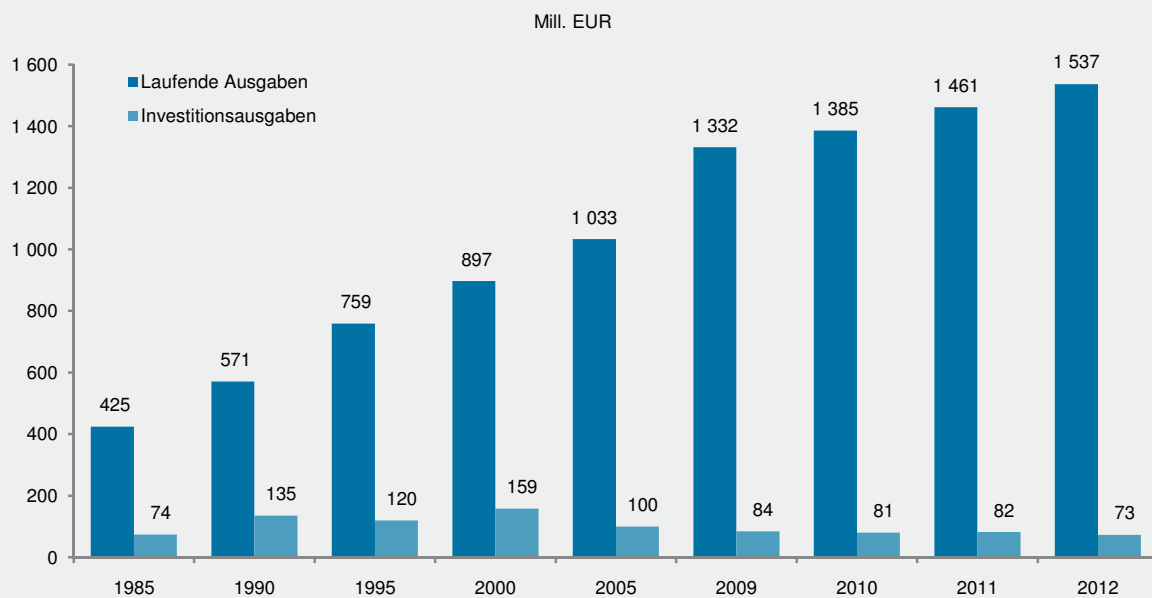
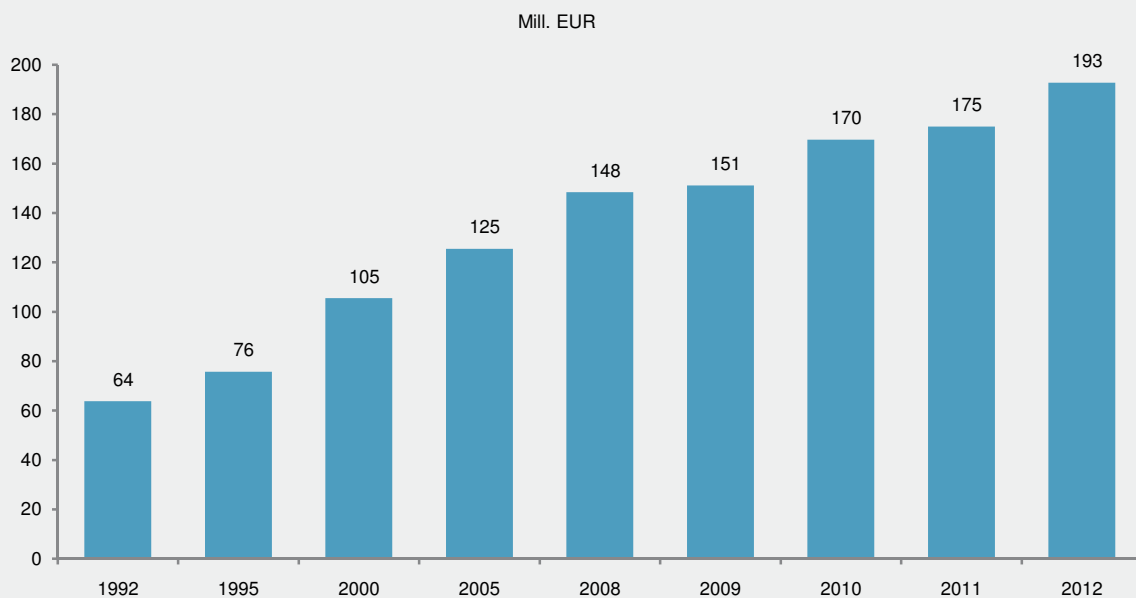
Die Angaben beziehen sich auf den Zeitraum vom 1. Januar bis zum 31. Dezember des jeweiligen Jahres. Eine Hochschule berichtet infolge eines abweichenden Wirtschaftsjahres für den Zeitraum vom 1. Oktober bis zum 30. September.

Berichtskreis

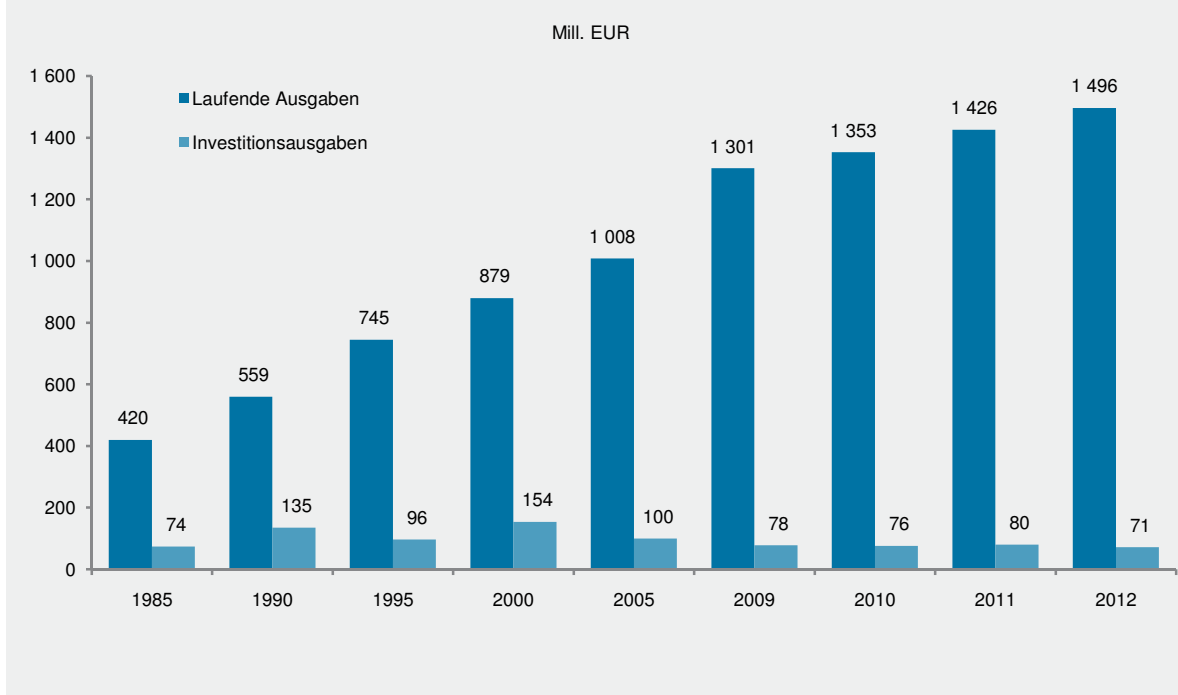
Die Daten werden von allen Hochschulen und Hochschulkliniken im Landes Rheinland-Pfalz erhoben. Auskunftspflichtig sind die Leiter/-innen der Hochschulen einschließlich der Hochschulkliniken und sonstiger der Ausbildung von Studierenden dienenden Krankenanstalten sowie darüber hinaus die Stellen, die Mittel für die Hochschulen bewirtschaften. Die Einbeziehung erfolgt unabhängig von der Trägerschaft und der Art des Rechnungswesens. Akademien und vergleichbare Bildungseinrichtungen werden nicht erhoben, wenn ihnen nicht der Status einer Hochschule verliehen wurde.

Definition Drittmittel

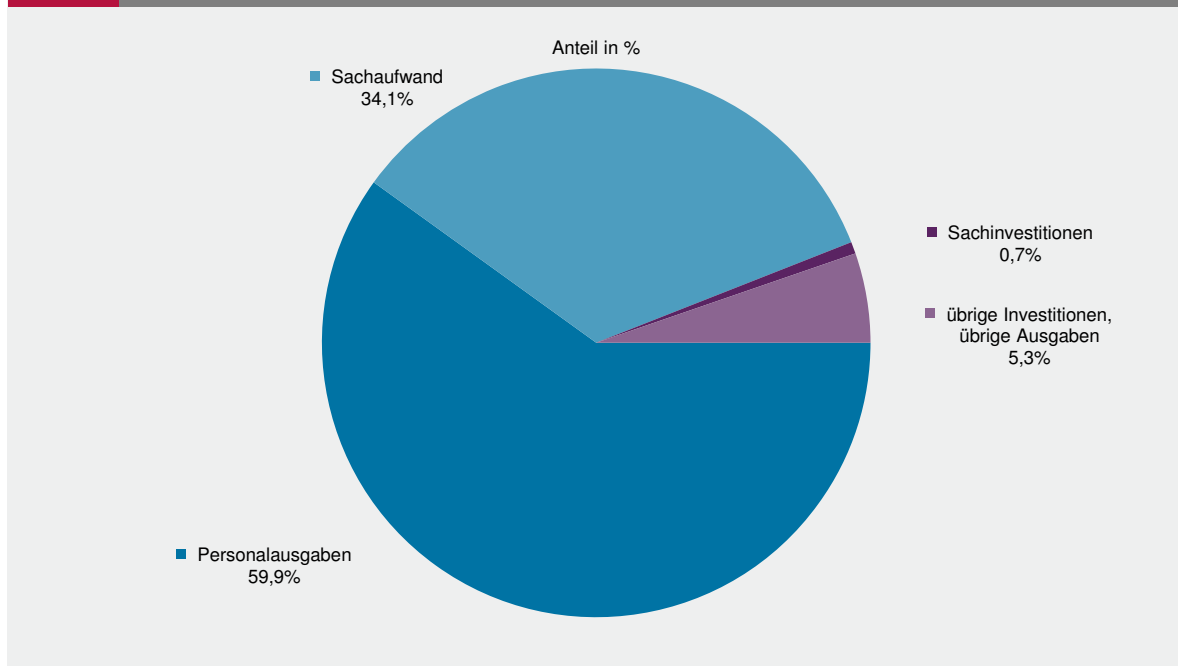
Hierbei handelt es sich um Einnahmen, die zur Förderung von Forschung und Entwicklung sowie des wissenschaftlichen Nachwuchses und der Lehre zusätzlich zum regulären Hochschulhaushalt (Grundausstattung) von öffentlichen oder privaten Stellen eingeworben werden. Drittmittel können der Hochschule selbst, einer ihrer Einrichtungen (z. B. Fakultäten, Fachbereiche, Institute) oder einzelnen Wissenschaftlern im Hauptamt zur Verfügung gestellt werden. In der Hochschulfinanzstatistik werden aber grundsätzlich nur solche Mittel erfasst, die in die Hochschulhaushalte eingestellt bzw. die von der Hochschule auf Verwahrkonten verwaltet werden. Nicht als Drittmittel gelten Mittel vom Träger der Hochschule, Mittel für Stipendienzahlungen (= Studienförderung – nicht Lehre und Forschung). Doktorandenförderung durch die DFG stellen Drittmittel dar.

G 1**Entwicklung der Ausgaben der rheinland-pfälzischen Hochschulen 1985–2012****G 2****Entwicklung der Drittmiteinnahmen der rheinland-pfälzischen Hochschulen 1992–2012**

G 3 Entwicklung der Ausgaben der staatlichen Hochschulen 1985–2012



G 4 Ausgaben der staatlichen Hochschulen 2012 nach Ausgabearten



Fächergruppe/ Lehr- und Forschungsbereich	Laufende Ausgaben			Investitionsausgaben		
	2010	2011	2012	2010	2011	2012
	1 000 EUR					
Sprach- und Kulturwissenschaften	96 923	95 687	100 645	942	1 170	920
Sprach- und Kulturwissenschaften allgemein	3 473	3 014	3 316	58	86	54
Evangelische Theologie	3 273	3 431	3 792	25	20	28
Katholische Theologie	3 108	3 168	3 857	39	32	39
Philosophie	3 782	4 057	4 882	48	41	14
Geschichte	12 096	12 513	12 866	161	100	224
Bibliothekswissenschaft, Dokumentation	3 031	-	-	18	-	10
Allgemeine und vergleichende Literatur- und Sprachwissenschaft	10 596	11 879	12 260	118	203	62
Altphilologie (klassische Philologie)	1 596	1 499	1 333	12	20	18
Germanistik (Deutsch, germanische Sprachen ohne Anglistik)	10 253	9 618	9 573	69	45	46
Anglistik; Amerikanistik	7 241	7 404	7 552	50	61	47
Romanistik	4 391	4 106	4 146	4	23	31
Slawistik, Baltistik, Finno-Ugristik	1 870	2 033	2 061	21	17	15
Sonstige/Außereuropäische Sprach- und Kulturwissenschaften	4 458	4 312	4 680	58	76	30
Kulturwissenschaften im engeren Sinne	480	1 811	2 062	9	13	5
Psychologie	14 530	14 923	15 721	222	394	267
Erziehungswissenschaften	11 310	10 370	10 581	30	38	30
Sonderpädagogik	1 435	1 549	1 963	-	1	-
Sport	8 187	10 229	10 222	252	194	250
Rechts-, Wirtschafts- und Sozialwissenschaften	148 661	156 632	161 279	2 426	1 279	1 247
Rechts-, Wirtschafts- und Sozialwissenschaften allgemein	3 689	8 927	9 694	187	160	130
Regionalwissenschaften	1 191	-	-	16	-	-
Politikwissenschaften	3 839	3 913	4 055	22	18	21
Sozialwissenschaften	11 524	9 445	9 874	640	96	42
Sozialwesen	6 583	7 833	7 535	58	34	40
Rechtswissenschaften	23 727	21 358	15 028	99	168	135
Verwaltungswissenschaft	34 161	35 189	35 849	241	225	287
Wirtschaftswissenschaften	63 684	69 858	79 225	1 163	578	592
Wirtschaftsingenieurwesen mit wirtschaftswissenschaftlichem Schwerpunkt	263	109	19	0	-	-
Mathematik, Naturwissenschaften	190 751	210 381	224 423	15 845	17 908	17 457
Mathematik, Naturwissenschaften allgemein	6 162	5 627	1 088	587	266	32
Mathematik	16 907	18 171	23 597	517	306	234
Informatik	33 086	34 981	37 405	641	770	1 157
Physik, Astronomie	43 163	43 687	46 120	5 082	6 860	8 006
Chemie	36 661	44 591	48 097	4 762	5 835	5 686
Pharmazie	4 956	4 785	4 677	460	360	233
Biologie	28 181	33 335	36 495	2 248	2 665	1 203
Geowissenschaften (ohne Geografie)	11 958	15 468	17 096	1 110	561	676
Geografie	9 677	9 736	9 848	438	285	230

Fächergruppe/ Lehr- und Forschungsbereich	Laufende Ausgaben			Investitionsausgaben		
	2010	2011	2012	2010	2011	2012
	1 000 EUR					
Humanmedizin/Gesundheitswissenschaften	403 862	400 262	426 207	21 193	27 329	21 576
Humanmedizin allgemein	27 604	37 717	41 935	7 057	5 567	5 369
Gesundheitswissenschaften allgemein	1 206	533	1 527	6	3	8
Vorklinische Humanmedizin (einschließlich Zahnmedizin)	11 279	10 969	11 586	955	983	1 205
Klinisch-theoretische Humanmedizin (einschließlich Zahnmedizin)	41 044	21 830	21 387	724	1 840	1 175
Klinisch-praktische Humanmedizin (ohne Zahnmedizin)	301 310	312 558	331 905	11 922	17 911	11 306
Zahnmedizin (klinisch-praktisch)	21 419	16 655	17 867	529	1 025	2 513
Agrar-, Forst- und Ernährungswissenschaften	2 671	3 174	2 493	149	174	35
Ingenieurwissenschaften	105 224	110 229	114 020	5 418	5 864	4 645
Ingenieurwissenschaften allgemein	325	3 871	7 224	-	57	280
Wirtschaftsingenieurwesen mit ingenieurwissenschaftlichem Schwerpunkt	288	817	1 104	-	24	37
Maschinenbau/Verfahrenstechnik	45 635	43 360	42 048	2 941	3 860	2 977
Elektrotechnik	21 669	22 842	22 868	1 373	523	709
Architektur	12 541	12 714	12 820	311	229	159
Raumplanung	6 347	7 037	7 625	198	151	51
Bauingenieur- und Vermessungswesen	18 419	19 588	20 331	595	1 020	432
Kunst, Kunstwissenschaft	25 273	26 354	26 445	1 345	443	270
Kunst, Kunstwissenschaft allgemein	2 740	2 907	2 831	54	98	42
Bildende Kunst	5 003	6 193	5 947	35	74	57
Gestaltung	9 017	8 284	8 777	473	46	136
Darstellende Kunst, Film und Fernsehen, Theaterwissenschaft	890	1 742	1 651	41	5	16
Musik, Musikwissenschaft	7 623	7 228	7 239	742	220	19
Nur der Hochschule insgesamt zurechenbar (ohne Hochschulkliniken)	24 109	23 960	27 712	3 162	4 107	3 263
Zentrale Einrichtungen (ohne Hochschulkliniken)	208 129	222 421	224 780	14 858	12 609	10 732
Zentrale Hochschulverwaltung	90 276	108 142	101 450	3 083	4 068	2 562
Zentral verwaltete Hörsäle und Lehrräume	575	821	488	189	-	3
Zentralbibliothek	33 936	35 941	36 527	990	743	420
Hochschulrechenzentrum	20 243	21 183	22 148	6 180	3 566	4 917
Zentrale wissenschaftliche Einrichtungen	22 213	21 796	25 029	2 715	1 707	1 684
Zentrale Betriebs- und Versorgungseinrichtungen	33 609	23 215	23 581	1 604	2 366	942
Soziale Einrichtungen	16	16	73	-	-	-
Übrige Ausbildungseinrichtungen	1 802	1 792	2 265	5	2	18
Mit der Hochschule verbundene sowie hochschulfremde Einrichtungen	5 459	9 515	13 219	92	157	186
Zentrale Einrichtungen der Hochschulkliniken (nur Humanmedizin)	138 862	166 442	177 961	10 073	9 247	10 957
I n s g e s a m t	1 352 652	1 425 771	1 496 187	75 663	80 324	71 352

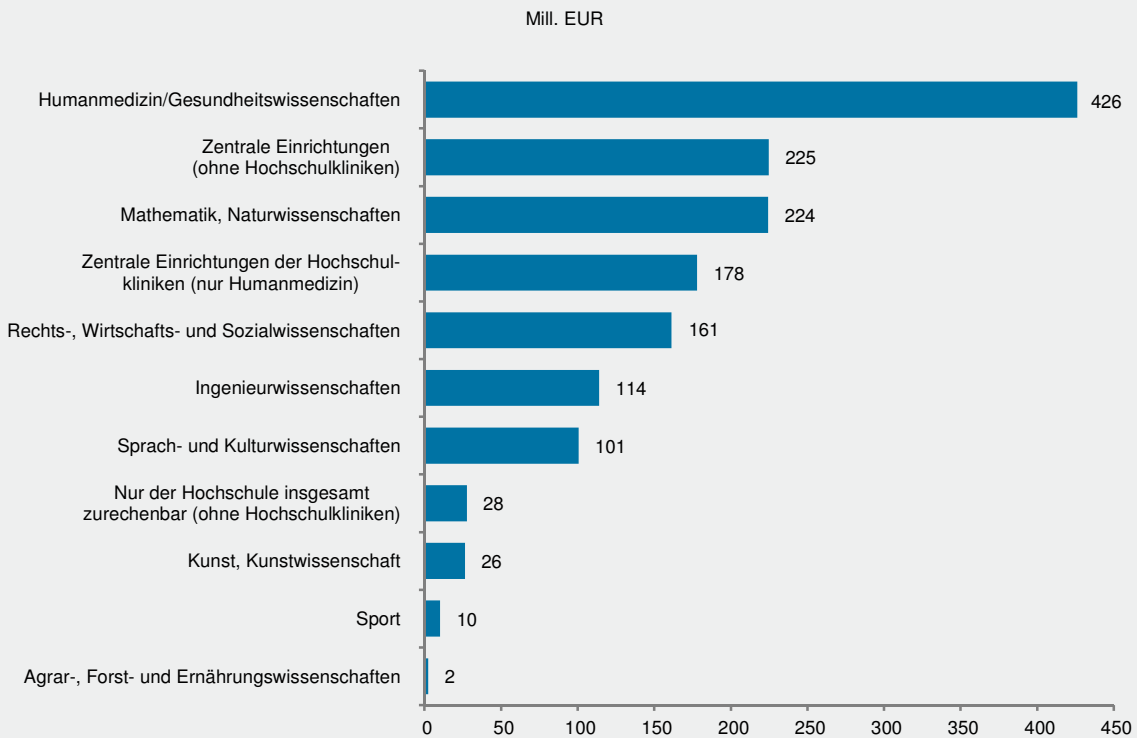
Fächergruppe/ Lehr- und Forschungsbereich	Ausgaben insgesamt	Laufende Ausgaben			Investitionsausgaben		
		ins- gesamt	darunter		ins- gesamt	davon	
			Personal- ausgaben	sächliche Ver- waltungs- ausgaben		Erwerb von Grundstücken und Gebäuden, Baumaßnahmen	sonstige Investitionen
1 000 EUR							
Sprach- und Kulturwissenschaften	101 565	100 645	78 858	20 599	920	13	905
Sprach- und Kulturwissenschaften allgemein	3 370	3 316	1 828	1 485	54	-	54
Evangelische Theologie	3 820	3 792	2 680	1 081	28	0	28
Katholische Theologie	3 896	3 857	3 337	521	39	-	39
Philosophie	4 896	4 882	3 363	1 407	14	-	14
Geschichte	13 090	12 866	9 796	2 718	224	2	222
Bibliothekswissenschaft, Dokumentation	10	-	-	-	10	-	10
Allgemeine und vergleichende Literatur- und Sprachwissenschaft	12 322	12 260	9 319	2 847	62	0	61
Altphilologie (klassische Philologie)	1 351	1 333	1 103	229	18	-	18
Germanistik (Deutsch, germanische Sprachen ohne Anglistik)	9 619	9 573	7 839	1 638	46	-	46
Anglistik; Amerikanistik	7 599	7 552	6 628	854	47	-	47
Romanistik	4 177	4 146	3 618	527	31	0	31
Slawistik, Baltistik, Finno-Ugristik	2 076	2 061	1 797	260	15	-	15
Sonstige/Außereuropäische Sprach- und Kulturwissenschaften	4 710	4 680	3 786	822	30	-	30
Kulturwissenschaften im engeren Sinne	2 067	2 062	1 601	403	5	0	4
Psychologie	15 988	15 721	11 512	3 942	267	11	256
Erziehungswissenschaften	10 611	10 581	8 901	1 651	30	-	30
Sonderpädagogik	1 963	1 963	1 750	214	-	-	-
Sport	10 472	10 222	6 216	3 983	250	0	249
Rechts-, Wirtschafts- und Sozialwissenschaften	162 526	161 279	121 524	38 753	1 247	1	1 245
Rechts-, Wirtschafts- und Sozialwissenschaften allgemein	9 824	9 694	6 026	3 579	130	0	130
Regionalwissenschaften	-	-	-	-	-	-	-
Politikwissenschaften	4 076	4 055	3 411	623	21	0	21
Sozialwissenschaften	9 916	9 874	7 708	2 129	42	-	42
Sozialwesen	7 575	7 535	5 673	1 712	40	-	40
Rechtswissenschaften	15 163	15 028	12 178	2 738	135	-	134
Verwaltungswissenschaft	36 136	35 849	30 292	5 553	287	-	287
Wirtschaftswissenschaften	79 817	79 225	56 219	22 417	592	1	591
Wirtschaftsingenieurwesen mit wirtschaftswissen- schaftlichem Schwerpunkt	19	19	17	2	-	-	-
Mathematik, Naturwissenschaften	241 880	224 423	145 411	74 909	17 457	735	16 720
Mathematik, Naturwissenschaften allgemein	1 120	1 088	571	514	32	0	31
Mathematik	23 831	23 597	17 560	5 280	234	0	234
Informatik	38 562	37 405	25 273	10 974	1 157	462	695
Physik, Astronomie	54 126	46 120	29 963	15 410	8 006	2	8 004
Chemie	53 783	48 097	27 690	19 434	5 686	4	5 682
Pharmazie	4 910	4 677	3 244	1 400	233	-	232
Biologie	37 698	36 495	24 134	12 147	1 203	267	936
Geowissenschaften (ohne Geografie)	17 772	17 096	9 257	7 707	676	-	676
Geografie	10 078	9 848	7 719	2 043	230	-	230

noch: Ausgaben der staatlichen Hochschulen 2012 nach Ausgabearten und
T 2 Fächergruppen/Lehr- und Forschungsbereichen

Fächergruppe/ Lehr- und Forschungsbereich	Ausgaben insgesamt	Laufende Ausgaben			Investitionsausgaben		
		ins- gesamt	darunter		ins- gesamt	davon	
			Personal- ausgaben	sächliche Ver- waltungs- ausgaben		Erwerb von Grundstücken und Gebäuden, Baumaßnahmen	sonstige Investitionen
1 000 EUR							
Humanmedizin/Gesundheitswissenschaften	447 783	426 207	266 197	154 797	21 576	2 445	19 130
Humanmedizin allgemein	47 304	41 935	17 601	19 146	5 369	772	4 597
Gesundheitswissenschaften allgemein	1 535	1 527	1 020	483	8	-	8
Vorklinische Humanmedizin (einschließlich Zahnmedizin)	12 791	11 586	8 982	2 604	1 205	-	1 204
Klinisch-theoretische Humanmedizin (ein- schließlich Zahnmedizin)	22 562	21 387	16 220	5 167	1 175	-	1 176
Klinisch-praktische Humanmedizin (ohne Zahnmedizin)	343 211	331 905	210 817	121 087	11 306	43	11 262
Zahnmedizin (klinisch-praktisch)	20 380	17 867	11 557	6 310	2 513	1 630	883
Agrar-, Forst- und Ernährungswissenschaften	2 528	2 493	1 637	782	35	-	35
Ingenieurwissenschaften	118 665	114 020	74 219	38 663	4 645	9	4 636
Ingenieurwissenschaften allgemein	7 504	7 224	4 756	2 445	280	-	280
Wirtschaftsingenieurwesen mit ingenieurwissen- schaftlichem Schwerpunkt	1 141	1 104	245	783	37	-	37
Maschinenbau/Verfahrenstechnik	45 025	42 048	27 852	13 900	2 977	4	2 974
Elektrotechnik	23 577	22 868	14 675	7 819	709	-	709
Architektur	12 979	12 820	8 536	4 261	159	4	155
Raumplanung	7 676	7 625	5 033	2 276	51	-	51
Bauingenieur- und Vermessungswesen	20 763	20 331	13 122	7 179	432	1	430
Kunst, Kunstwissenschaft	26 715	26 445	17 849	8 473	270	-	269
Kunst, Kunstwissenschaft allgemein	2 873	2 831	2 459	329	42	-	41
Bildende Kunst	6 004	5 947	3 910	2 013	57	-	57
Gestaltung	8 913	8 777	4 888	3 862	136	-	136
Darstellende Kunst, Film und Fernsehen, Theater- wissenschaft	1 667	1 651	1 356	266	16	-	16
Musik, Musikwissenschaft	7 258	7 239	5 236	2 003	19	-	19
Nur der Hochschule insgesamt zurechenbar (ohne Hochschulkliniken)	30 975	27 712	7 776	15 561	3 263	170	3 094
Zentrale Einrichtungen (ohne Hochschulkliniken)	235 512	224 780	139 664	79 969	10 732	1 060	9 677
Zentrale Hochschulverwaltung	104 012	101 450	72 179	25 715	2 562	850	1 712
Zentral verwaltete Hörsäle und Lehrräume	491	488	-	488	3	-	3
Zentralbibliothek	36 947	36 527	18 230	18 296	420	9	415
Hochschulrechenzentrum	27 065	22 148	14 907	7 239	4 917	197	4 720
Zentrale wissenschaftliche Einrichtungen	26 713	25 029	15 154	8 586	1 684	1	1 684
Zentrale Betriebs- und Versorgungseinrichtungen	24 523	23 581	15 752	7 829	942	3	939
Soziale Einrichtungen	73	73	-	73	-	-	-
Übrige Ausbildungseinrichtungen	2 283	2 265	1 662	603	18	-	18
Mit der Hochschule verbundene sowie hochschulfremde Einrichtungen	13 405	13 219	1 780	11 140	186	-	186
Zentrale Einrichtungen der Hochschulkliniken (nur Humanmedizin)	188 918	177 961	80 234	97 727	10 957	6 552	4 405
I n s g e s a m t	1 567 539	1 496 187	939 585	534 216	71 352	10 985	60 365

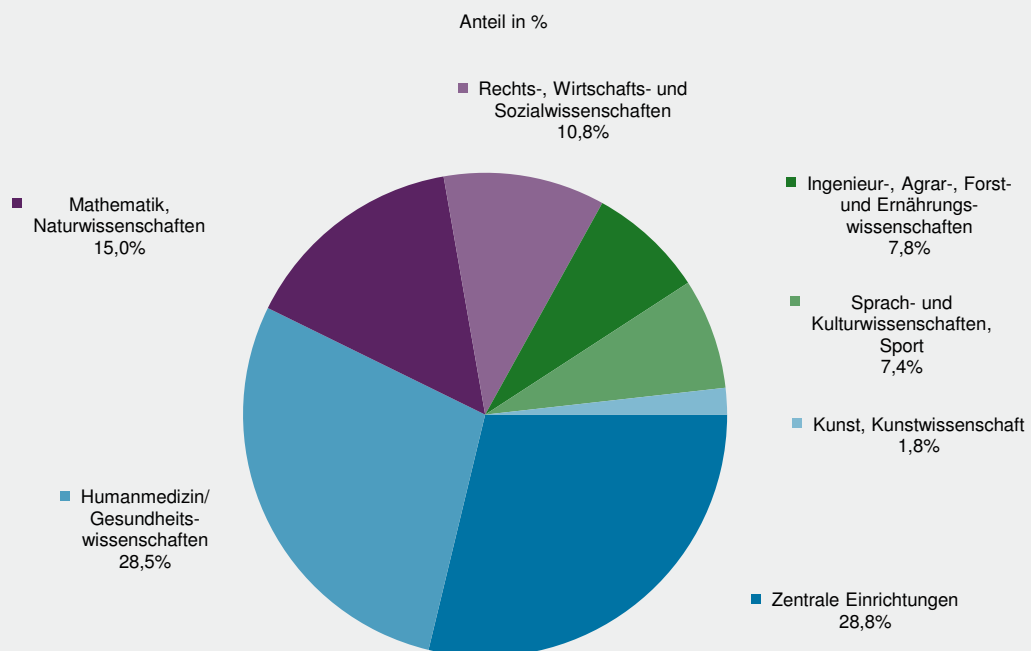
G 5

Laufende Ausgaben der staatlichen Hochschulen 2012 nach Fächergruppen



G 6

Laufende Ausgaben der staatlichen Hochschulen 2012

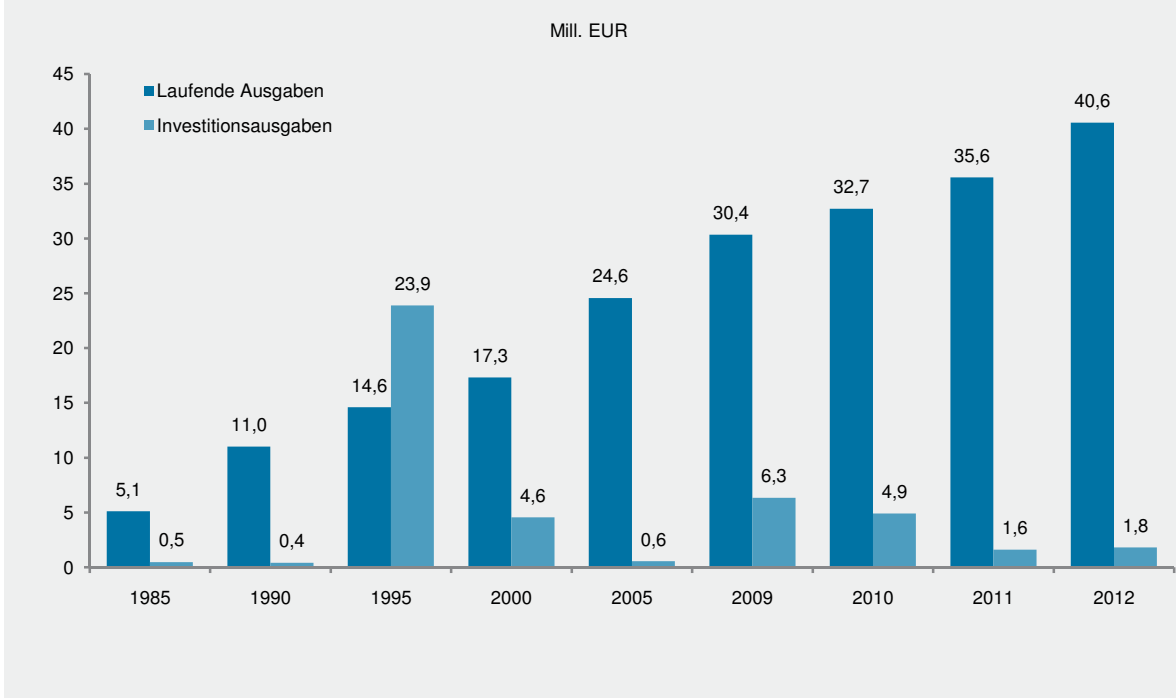


Fächergruppe/ Lehr- und Forschungsbereich	Laufende Ausgaben	Investitions- ausgaben	Fächergruppe/ Lehr- und Forschungsbereich	Laufende Ausgaben	Investitions- ausgaben
	1 000 EUR			1 000 EUR	
Universitäten					
Sprach- und Kulturwissenschaften	100 645	920	Humanmedizin/Gesundheits- wissenschaften	8 585	12
Sprach- und Kulturwissenschaften allgemein	3 316	54	Humanmedizin allgemein	8 583	-
Evangelische Theologie	3 792	28	Gesundheitswissenschaften allgemein	2	-
Katholische Theologie	3 857	39	Vorklinische Humanmedizin (einschließlich Zahnmedizin)	-	-
Philosophie	4 882	14	Klinisch-theoretische Humanmedizin (einschließlich Zahnmedizin)	-	12
Geschichte	12 866	224	Klinisch-praktische Humanmedizin (ohne Zahnmedizin)	-	-
Bibliothekswissenschaft, Dokumentation	-	10			
Allgemeine und vergleichende Literatur- und Sprachwissenschaft	12 260	62			
Altphilologie (klassische Philologie)	1 333	18	Agrar-, Forst- und Ernährungs- wissenschaften	-	-
Germanistik (Deutsch, germanische Sprachen ohne Anglistik)	9 573	46			
Anglistik; Amerikanistik	7 552	47			
Romanistik	4 146	31			
Slawistik, Baltistik, Finno-Ugristik	2 061	15	Ingenieurwissenschaften	49 182	2 472
Sonstige/Außereuropäische Sprach- und Kulturwissenschaften	4 680	30	Maschinenbau/Verfahrenstechnik	22 582	1 826
Kunstwissenschaften im engeren Sinne	2 062	5	Elektrotechnik	9 301	318
Psychologie	15 721	267	Architektur	2 943	29
Erziehungswissenschaften	10 581	30	Raumplanung	5 865	15
Sonderpädagogik	1 963	-	Bauingenieur- und Vermessungswesen	8 491	284
Sport	10 220	250			
Rechts-, Wirtschafts- und Sozial- wissenschaften	59 102	501	Kunst, Kunstwissenschaft	16 220	134
Rechts-, Wirtschafts- und Sozial- wissenschaften allgemein	9 684	130	Kunst, Kunstwissenschaft allgemein	2 831	42
Regionalwissenschaften	-	-	Bildende Kunst	4 499	57
Politikwissenschaften	4 055	21	Darstellende Kunst, Film und Fernsehen, Theaterwissenschaft	1 651	16
Sozialwissenschaften	9 874	42	Musik, Musikwissenschaft	7 239	19
Sozialwesen	1 226	1			
Rechtswissenschaften	12 231	130			
Wirtschaftswissenschaften	22 032	177			
			Nur der Hochschule insgesamt zurechen- bar (ohne Hochschulkliniken)	18 404	2 601
Mathematik, Naturwissenschaften	207 752	17 117			
Mathematik, Naturwissenschaften allgemein	1 088	32			
Mathematik	19 114	136			
Informatik	25 558	931	Zentrale Einrichtungen (ohne Hochschul- kliniken)	170 791	8 887
Physik, Astronomie	46 120	8 006			
Chemie	48 097	5 686	I n s g e s a m t	640 901	32 894
Pharmazie	4 677	233			
Biologie	36 154	1 187			
Geowissenschaften (ohne Geografie)	17 096	676			
Geografie	9 848	230			

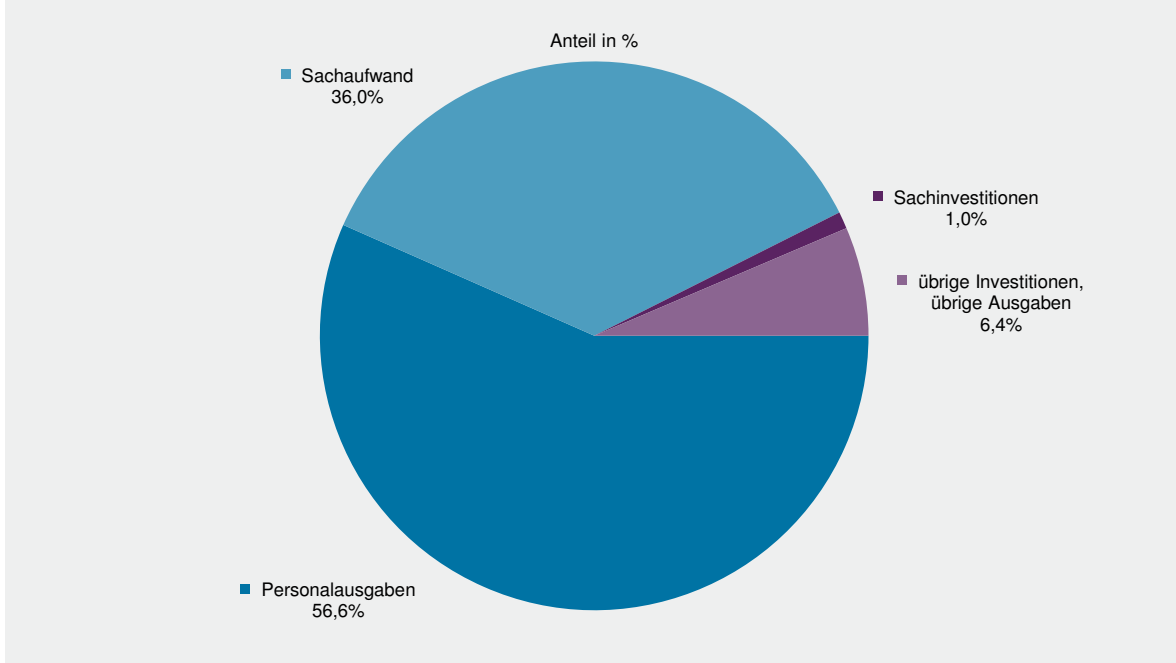
Fächergruppe/ Lehr- und Forschungsbereich	Laufende Ausgaben	Investitions- ausgaben	Fächergruppe/ Lehr- und Forschungsbereich	Laufende Ausgaben	Investitions- ausgaben
	1 000 EUR			1 000 EUR	
Fachhochschulen			Hochschulkliniken		
Sport	2	-	Humanmedizin/Gesundheits- wissenschaften	416 097	21 556
			Humanmedizin allgemein	33 352	5 369
Rechts-, Wirtschafts- und Sozial- wissenschaften	59 053	323	Vorklinische Humanmedizin (einschließlich Zahnmedizin)	11 586	1 205
Rechts-, Wirtschafts- und Sozialwissenschaften allgemein	10	-	Klinisch-theoretische Humanmedizin (einschließlich Zahnmedizin)	21 387	1 163
Sozialwesen	6 309	39	Klinisch-praktische Humanmedizin (ohne Zahnmedizin)	331 905	11 306
Rechtswissenschaften	2 797	5	Zahnmedizin (klinisch-praktisch)	17 867	2 513
Wirtschaftswissenschaften	49 918	279			
Wirtschaftsingenieurwesen mit wirtschafts- wissenschaftlichem Schwerpunkt	19	-	Zentrale Einrichtungen der Hochschul- kliniken (nur Humanmedizin)	177 961	10 957
Mathematik, Naturwissenschaften	16 670	342	I n s g e s a m t	594 058	32 513
Mathematik	4 483	99			
Informatik	11 846	227			
Biologie	341	16			
Humanmedizin/Gesundheits- wissenschaften	1 525	8			
Gesundheitswissenschaften allgemein	1 525	8	Verwaltungsfachhochschulen		
Agrar-, Forst- und Ernährungs- wissenschaften	2 493	35	Rechts-, Wirtschafts- und Sozial- wissenschaften	38 294	389
Agrarwissenschaften, Lebensmittel- und Getränketechnologie	2 493	35	Verwaltungswissenschaft	31 019	254
Ernährungs- und Haushaltswissenschaften	-	-	Wirtschaftswissenschaften	7 275	135
Ingenieurwissenschaften	64 840	2 172	I n s g e s a m t	38 294	389
Ingenieurwissenschaften allgemein	7 224	280			
Wirtschaftsingenieurwesen mit ingenieur- wissenschaftlichem Schwerpunkt	1 104	37			
Maschinenbau/Verfahrenstechnik	19 467	1 151			
Elektrotechnik	13 567	391			
Architektur	9 877	130			
Raumplanung	1 760	36	Sonstige Hochschulen ¹		
Bauingenieurwesen	9 731	147			
Vermessungswesen	2 110	0	Rechts-, Wirtschafts- und Sozial- wissenschaften	4 830	33
			Verwaltungswissenschaft	4 830	33
Kunst, Kunstwissenschaft	10 225	136			
Bildende Kunst	1 448	0	Nur der Hochschule insgesamt zurechen- bar (ohne Hochschulkliniken)	43	-
Gestaltung	8 777	136			
Nur der Hochschule insgesamt zurechen- bar (ohne Hochschulkliniken)	9 265	662	Zentrale Einrichtungen (ohne Hochschulkliniken)	5 331	74
			I n s g e s a m t	10 204	107
Zentrale Einrichtungen (ohne Hochschul- kliniken)	48 659	1 771			
I n s g e s a m t	212 732	5 449			

1 Deutsche Hochschule für Verwaltungswissenschaften Speyer.

G 7 Entwicklung der Ausgaben der privaten/kirchlichen Hochschulen 1985–2012



G 8 Ausgaben der privaten/kirchlichen Hochschulen 2012 nach Ausgabearten



T 4

Ausgaben der privaten/kirchlichen Hochschulen 2010–2012 nach Fächergruppen/Lehr- und Forschungsbereichen

Fächergruppe/ Lehr- und Forschungsbereich	Laufende Ausgaben			Investitionsausgaben		
	2010	2011	2012	2010	2011	2012
	1 000 EUR					
Sprach- und Kulturwissenschaften	4 229	4 318	4 204	25	29	38
Katholische Theologie	4 229	4 318	4 204	25	29	38
Rechts-, Wirtschafts- und Sozialwissenschaften	24 186	25 544	29 582	4 828	1 228	1 646
Sozialwesen	1 789	1 891	1 819	34	13	51
Wirtschaftswissenschaften	22 397	23 653	27 763	4 794	1 215	1 595
Humanmedizin/Gesundheitswissenschaften	1 252	1 618	1 946	34	39	69
Gesundheitswissenschaften allgemein	1 252	1 618	1 946	34	39	69
Nur der Hochschule insgesamt zurechenbar (ohne Hochschulkliniken)	837	1 562	2 426	2	300	40
Zentrale Einrichtungen (ohne Hochschulkliniken)	2 217	2 532	2 413	17	26	10
Zentrale Hochschulverwaltung	717	856	793	7	8	1
Zentral verwaltete Hörsäle und Lehrräume	-	32	34	-	2	-
Zentralbibliothek	293	304	292	6	2	0
Zentrale wissenschaftliche Einrichtungen	752	758	775	3	8	7
Zentrale Betriebs- und Versorgungseinrichtungen	455	582	519	1	6	2
Insgesamt	32 721	35 574	40 571	4 906	1 622	1 803

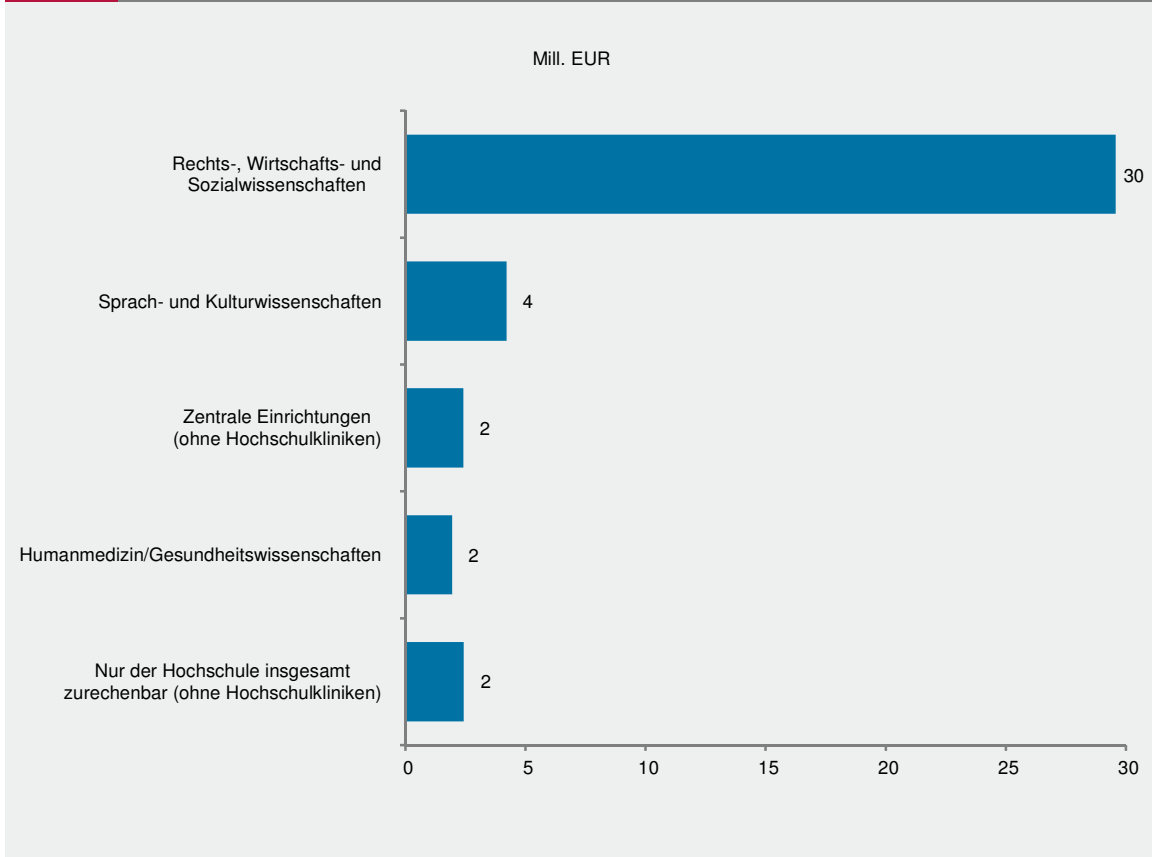
T 5

Ausgaben der privaten/kirchlichen Hochschulen 2012 nach Ausgabearten und Fächergruppen/Lehr- und Forschungsbereichen

Fächergruppe/ Lehr- und Forschungsbereich	Ausgaben insgesamt	Laufende Ausgaben			Investitionsausgaben		
		ins- gesamt	darunter		ins- gesamt	davon	
			Personal- ausgaben	sächliche Ver- waltungs- ausgaben		Erwerb von Grundstücken und Gebäuden, Baumaßnahmen	sonstige Investitionen
1 000 EUR							
Sprach- und Kulturwissenschaften	4 242	4 204	3 629	555	38	-	38
Katholische Theologie	4 242	4 204	3 629	555	38	-	38
Rechts-, Wirtschafts- und Sozialwissenschaften	31 228	29 582	16 540	11 813	1 646	397	1 249
Sozialwesen	1 870	1 819	1 713	98	51	-	51
Wirtschaftswissenschaften	29 358	27 763	14 827	11 715	1 595	397	1 198
Humanmedizin/Gesundheitswissenschaften	2 015	1 946	1 736	199	69	-	69
Gesundheitswissenschaften allgemein	2 015	1 946	1 736	199	69	-	69
Nur der Hochschule insgesamt zurechenbar (ohne Hochschulkliniken)	2 466	2 426	475	1 882	40	29	11
Zentrale Einrichtungen (ohne Hochschulkliniken)	2 423	2 413	1 611	789	10	-	10
Zentrale Hochschulverwaltung	794	793	642	139	1	-	1
Zentral verwaltete Hörsäle und Lehrräume	34	34	10	25	-	-	-
Zentralbibliothek	292	292	207	85	0	-	0
Zentrale wissenschaftliche Einrichtungen	782	775	377	397	7	-	7
Zentrale Betriebs- und Versorgungseinrichtungen	521	519	375	143	2	-	2
Insgesamt	42 374	40 571	23 991	15 238	1 803	426	1 377

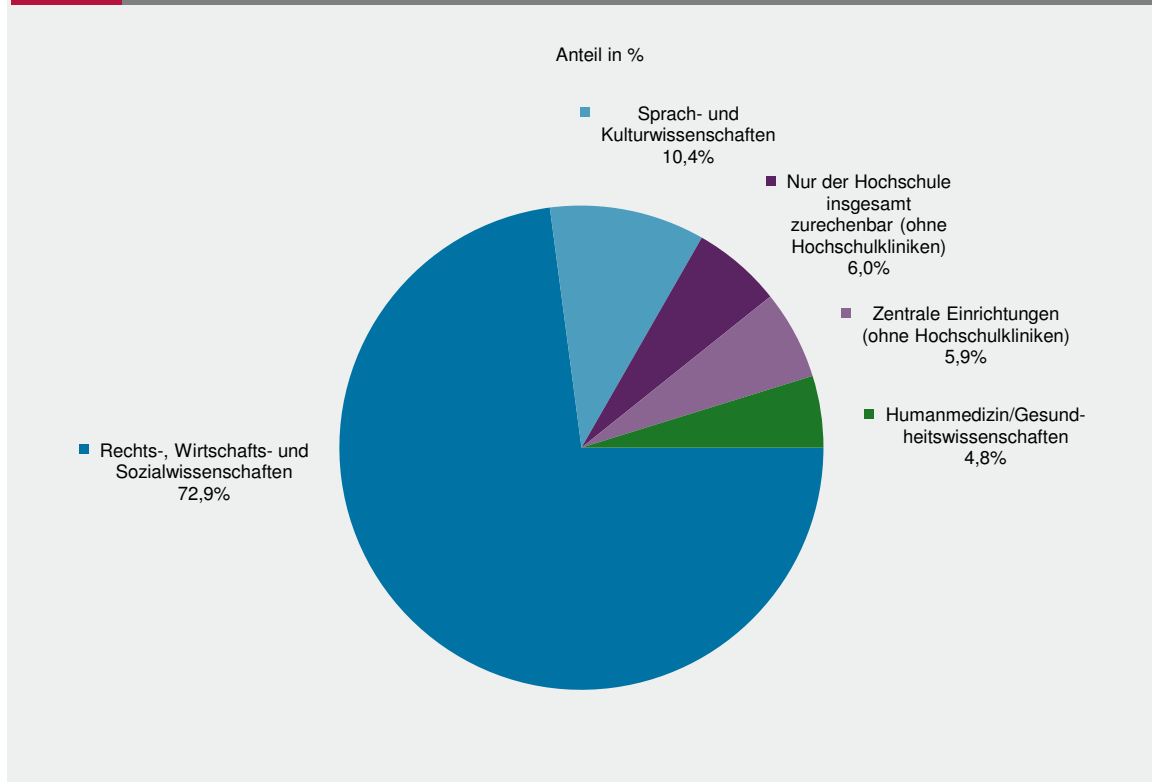
G 9

Laufende Ausgaben der privaten/kirchlichen Hochschulen 2012 nach Fächergruppen



G 10

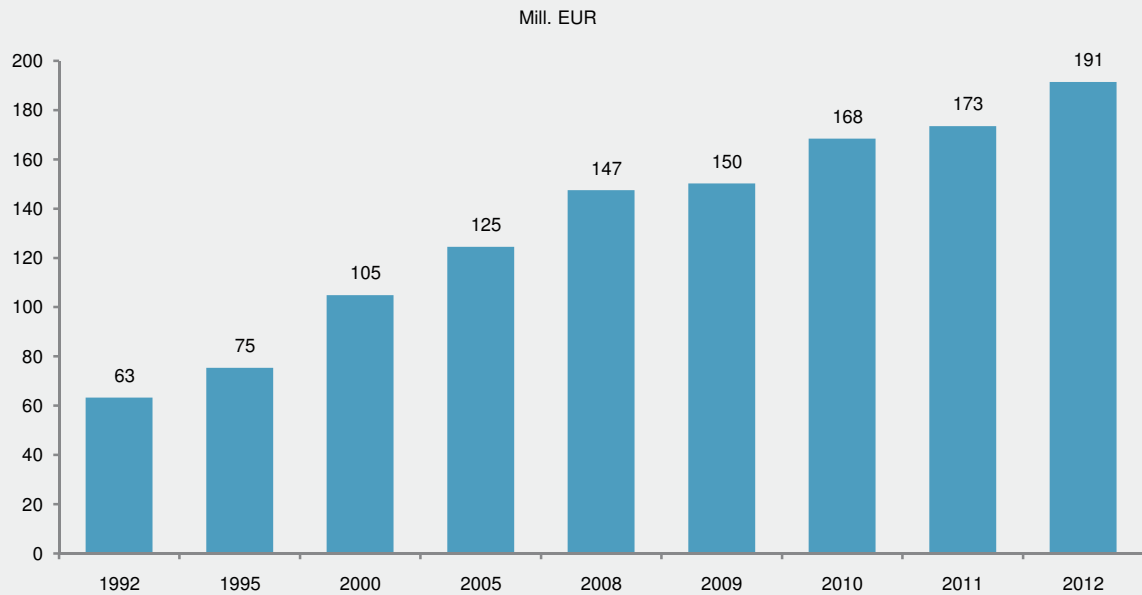
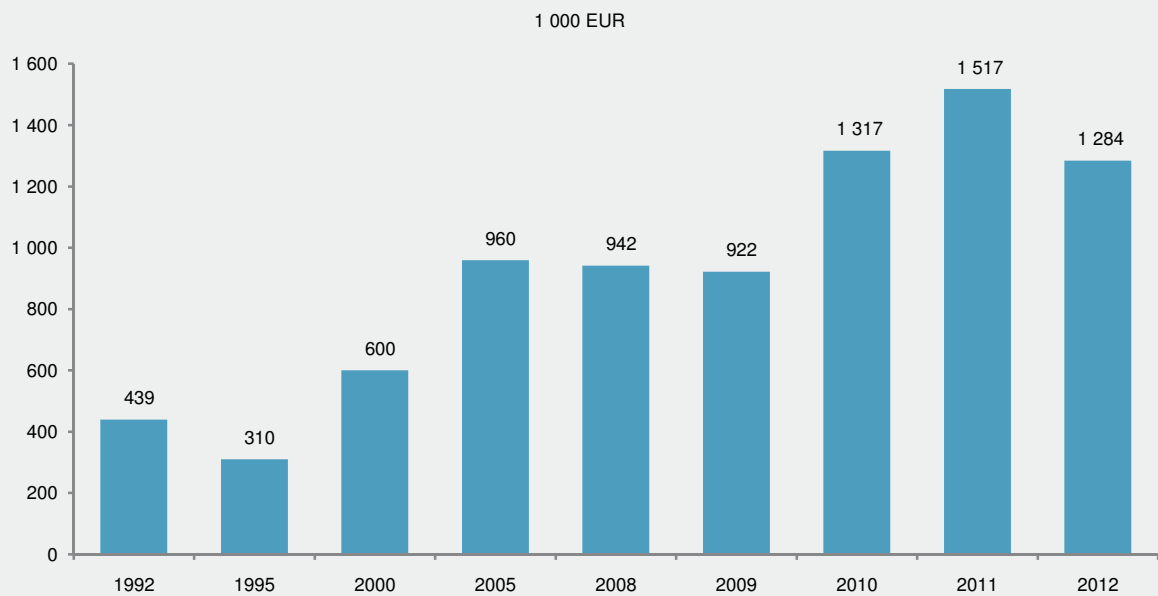
Laufende Ausgaben der privaten/kirchlichen Hochschulen 2012

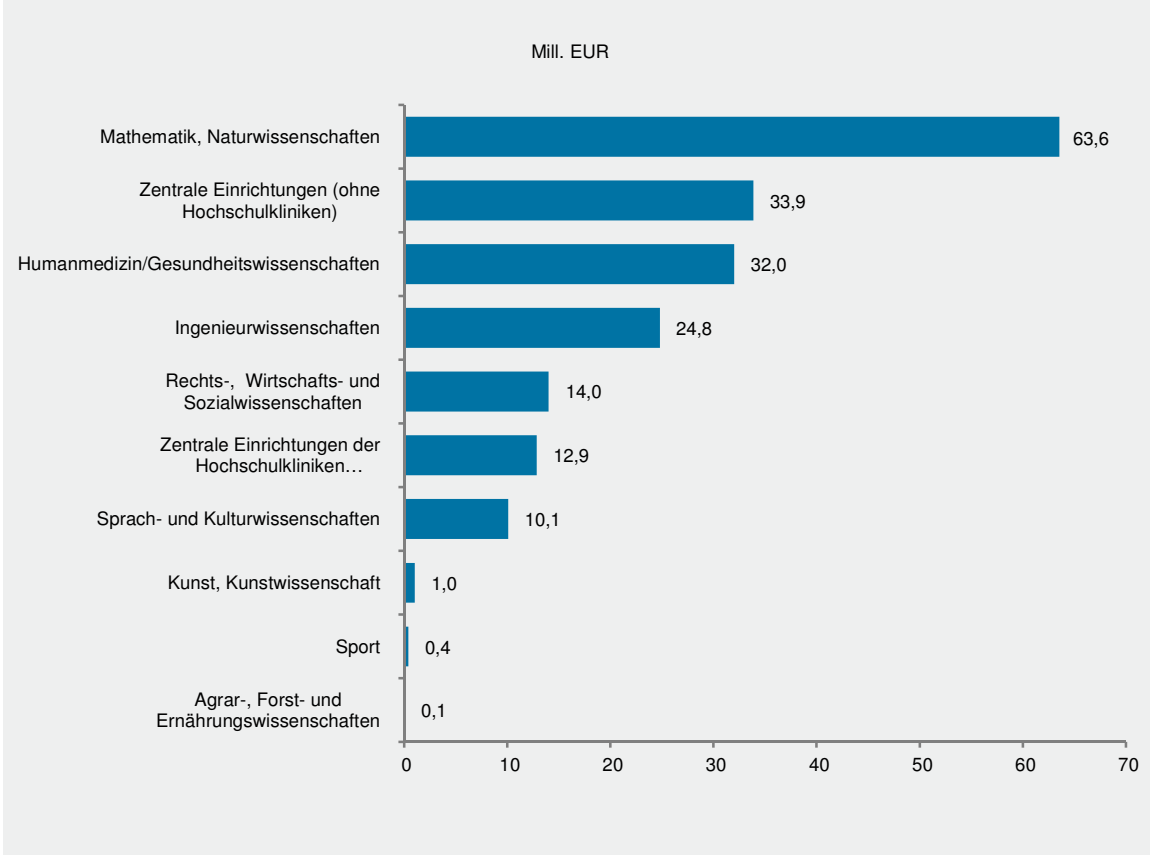


T 6

Ausgaben der privaten/kirchlichen Hochschulen 2012 nach Hochschularten und Fächergruppen/Lehr- und Forschungsbereichen

Fächergruppe/ Lehr- und Forschungsbereich	Laufende Ausgaben	Investitions- ausgaben	Fächergruppe/ Lehr- und Forschungsbereich	Laufende Ausgaben	Investitions- ausgaben
	1 000 EUR			1 000 EUR	
Theologische Hochschulen			Fachhochschulen		
Sprach- und Kulturwissenschaften	3 824	30	Sprach- und Kulturwissenschaften	380	9
Katholische Theologie	3 824	30	Katholische Theologie	380	9
Humanmedizin/Gesundheits- wissenschaften	1 156	6	Rechts-, Wirtschafts- und Sozial- wissenschaften	1 819	51
Gesundheitswissenschaften allgemein	1 156	6	Sozialwesen	1 819	51
Nur der Hochschule insgesamt zurechen- bar (ohne Hochschulkliniken)	69	40	Humanmedizin/Gesundheits- wissenschaften	790	62
			Gesundheitswissenschaften allgemein	790	62
Zentrale Einrichtungen (ohne Hochschul- kliniken)	1 221	6	Nur der Hochschule insgesamt zurechen- bar (ohne Hochschulkliniken)	2 357	-
I n s g e s a m t	6 270	82	Zentrale Einrichtungen (ohne Hochschul- kliniken)	1 192	4
			I n s g e s a m t	6 538	126
Sonstige Hochschulen					
Rechts-, Wirtschafts- und Sozial- wissenschaften	27 763	1 595			
Wirtschaftswissenschaften	27 763	1 595			
I n s g e s a m t	27 763	1 595			

G 11**Entwicklung der Drittmiteleinnahmen der staatlichen Hochschulen 1992–2012****G 12****Entwicklung der Drittmiteleinnahmen der privaten/kirchlichen Hochschulen 1992–2012**



Impressum

Herausgeber:
Statistisches Landesamt Rheinland-Pfalz
Mainzer Straße 14-16
56130 Bad Ems

Telefon: 02603 71-0
Telefax: 02603 71-3150

E-Mail: poststelle@statistik.rlp.de
Internet: www.statistik.rlp.de

Kostenfreier Download im Internet: <http://www.statistik.rlp.de/veroeffentlichungen/statistische-berichte>

© Statistisches Landesamt Rheinland-Pfalz · Bad Ems · 2014

Vervielfältigung und Verbreitung, auch auszugsweise, mit Quellenangabe gestattet.