



Rheinland-Pfalz

STATISTISCHES LANDESAMT

2014

# STATISTISCHE BERICHTE



Statistik nutzen

**Staatsfinanzen**

Jahresrechnungsergebnisse 2012

**Zeichenerklärung**  
(nach DIN 55301)

0	weniger als die Hälfte von 1 in der letzten besetzten Stelle, jedoch mehr als nichts
-	nichts vorhanden (genau Null)
...	Angabe fällt später an
/	keine Angabe, da Zahlenwert nicht sicher genug
.	Zahlenwert unbekannt oder geheim zu halten
x	Tabellenfach gesperrt, weil Aussage nicht sinnvoll
D	Durchschnitt
p	vorläufige Zahl
r	berichtigte Zahl
s	geschätzte Zahl
( )	Aussagewert eingeschränkt, da die Zahl statistisch unsicher ist

Geringfügige Abweichungen in den Summen sind auf Runden der Zahlen zurückzuführen.  
Abweichungen gegenüber früheren Veröffentlichungen erklären sich durch inzwischen vorgenommene Korrekturen.

Bei Abgrenzung von Größenklassen wird im Allgemeinen anstelle einer ausführlichen Beschreibung wie  
„von 50 bis unter 100“ die Kurzform „50-100“ verwendet.

## Inhalt

Seite

### Grundlagen der Erhebung

1. Erhebungsprogramm .....	4
2. Abgrenzung des Darstellungsbereichs .....	4
3. Gesamtwirtschaftliche Gruppierung .....	6
4. Finanzwirtschaftliche Gruppierung .....	7
5. Haushaltmäßige Gruppierung .....	7
6. Aufbereitungs- und Auswertungsprogramm .....	8
7. Gruppierungsübersichten	
Gesamtwirtschaftliche Gruppierung der Ausgaben und Einnahmen .....	9
Finanzwirtschaftliche Gruppierung der Ausgaben und Einnahmen .....	11
Haushaltmäßige Gruppierung der Ausgaben und Einnahmen .....	12

### Tabellen

#### **T 1 Ausgaben und Einnahmen in gesamtwirtschaftlicher Gruppierung**

T 1.1 Ausgaben und Einnahmen des Landes 2007–2012 nach Arten .....	15
T 1.2 Ausgaben und Einnahmen des Landes 2012 nach Aufgabengebieten und Arten .....	19

#### **T 2 Ausgaben und Einnahmen in finanzwirtschaftlicher Gruppierung**

T 2.1 Ausgaben und Einnahmen des Landes 2008–2012 nach Arten und Aufgabengebieten .....	23
T 2.2 Ausgaben und Einnahmen des Landes 2012 nach Aufgabengebieten und Arten .....	27

#### **T 3 Ausgaben und Einnahmen in haushaltmäßiger Gruppierung**

T 3.1 Ausgaben und Einnahmen des Landes 2008–2012 nach Arten (Gruppierungsübersicht) .....	47
T 3.2 Ausgaben und Einnahmen des Landes 2010–2012 nach Aufgabengebieten (Funktionenübersicht) ..	52
T 3.3 Ausgaben und Einnahmen des Landes 2012 nach Arten und Aufgabengebieten (Haushaltsquerschnitt) .....	58

### Grafiken

G 1 Einnahmen des Landes 2012 nach Zahlungsströmen .....	14
G 2 Ausgaben des Landes 2012 nach Zahlungsströmen .....	14
G 3 Gesamtausgaben des Landes für die bedeutendsten Aufgabengebiete 2006–2012 .....	57

# Grundlagen der Erhebung

## 1. Erhebungsprogramm

Nach dem Finanz- und Personalstatistikgesetz (FPStatG) in der Fassung der Bekanntmachung vom 22. Februar 2006 (BGBl. I S. 438) unter Berücksichtigung der Änderungen wird jährlich zum 31.12. eine Bundesstatistik über die Ausgaben und Einnahmen des Landes durchgeführt.

Ansatzpunkt der Haushaltsrechnungsstatistik sind die in der Haushaltsrechnung verbuchten Istaussgaben und Isteinnahmen in der durch die Haushaltssystematik vorgegebenen Gliederung nach Arten und Aufgabengebieten (Funktionen). Eine erhebliche Veränderung des Programms der Haushaltsrechnungsstatistik bedeutete die *Umstellung des Haushaltsrechts*, als 1970 für das Land eine neue Haushaltssystematik eingeführt wurde, die für Bund und Länder schon im Vorgriff auf die Reform des Haushaltsrechts festgelegt worden war.

Das eigentliche gesetzgeberische Reformwerk wurde zunächst für den Bereich des Bundes mit der Verabschiedung des Zwanzigsten Gesetzes zur Änderung des Grundgesetzes (Haushaltsreformgesetz), des Gesetzes über die Grundsätze des Haushalts des Bundes und der Länder (Haushaltsgrundsätzegesetz) und der Bundeshaushaltsordnung verwirklicht. Um in den grundlegenden Bestimmungen eine Vereinheitlichung des Haushaltsrechts des Bundes und der Länder zu erreichen, wurde in § 1 des Haushaltsgrundsätzegesetzes festgelegt, dass Bund und Länder ihr Haushaltsrecht nach den durch das Haushaltsgrundsätzegesetz vorgegebenen Richtlinien neu regeln.

Diesem Gesetzgebungsauftrag ist Rheinland-Pfalz mit der Verabschiedung des Einundzwanzigsten Landesgesetzes zur Änderung der Landesverfassung (Änderung der Art. 116 bis 120) nachgekommen. Die bis dahin noch geltende Reichshaushaltsordnung trat gleichzeitig außer Kraft. Zu der Landeshaushaltsordnung ist inzwischen eine Reihe von Verwaltungsvorschriften ergangen, die entsprechend weiterführende Regelungen enthalten.

Dies sind die:

- Verwaltungsvorschriften über die Gliederung der Einnahmen und Ausgaben des Haushaltsplans nach Aufgabengebieten (*Funktionenplan*) und die
- Verwaltungsvorschriften über die Gruppierung der Einnahmen und Ausgaben des Haushaltsplans nach Arten (*Gruppierungsplan*) sowie die

- *Richtlinien zur Haushaltssystematik des Landes Rheinland-Pfalz*

Die Verwaltungsvorschriften über die Gliederung und Gruppierung der Haushaltspläne sowie Zuordnungsvorschriften haben insofern unmittelbare Auswirkungen auf die Haushaltsrechnungsstatistik, als hier die Tiefe und die inhaltliche Abgrenzung der statistisch zu erfassenden Merkmale vorgegeben wird.

Aufgrund der seit Jahren andauernden schwierigen Finanzlage der öffentlichen Haushalte bestanden in den 1990er Jahren Forderungen nach einer Modernisierung des staatlichen Haushaltsrechts. Insbesondere wurden die bisherigen Haushaltsinstrumentarien auf den Prüfstand gestellt, ob sie noch den Anforderungen für einen effizienteren Umgang mit den öffentlichen Ressourcen genügen. Durch mehr Flexibilität sollte die Eigenverantwortlichkeit der Verwaltung gestärkt und in Verbindung mit der Schaffung eines Anreizsystems die Wirtschaftlichkeit des öffentlichen Handelns optimiert werden. Daraufhin hat der Bund mit Wirkung vom 01.01.1998 das Haushaltsgrundsätzegesetz reformiert mit dem Ziel, das Haushaltsrecht von Bund und Ländern bis zum 01.01.2001 an die neue Rechtslage anzupassen. Gemäß diesem Auftrag hat der Landtag ein Änderungsgesetz zur Landeshaushaltsordnung zum 01.01.2000 beschlossen, mit dem die Voraussetzungen für eine flexiblere und effizientere Haushaltswirtschaft geschaffen worden sind.

Die Veranschlagung der Ausgaben und Einnahmen erfolgt im Haushaltsplan des Landes nach Einzelplänen und Kapiteln, wobei dieser Einteilung die Dienststellenorganisation des Landes zugrunde liegt. Innerhalb der Kapitel, die in der Regel eine Dienststelle oder mehrere gleichartige Dienststellen umfassen, werden die Ausgaben und Einnahmen katalogartig nach Titeln aufgeführt. Jeder Titel ist durch eine fünfstellige Nummer gekennzeichnet, deren erste drei Stellen die Art der Ausgaben und Einnahmen angeben und anhand des bundeseinheitlichen Gruppierungsplans festzulegen sind; die beiden nachstehenden Stellen erlauben als „Folgenummern“ eine weitere Untergliederung von gleichartigen Ausgaben und Einnahmen. Dieser fünfstelligen Titelnummer wird eine dreistellige Funktionskennziffer nachgestellt, die besagt, welchem staatlichen Aufgabengebiet die Ausgaben und Einnahmen zuzuordnen sind; maßgebend hierfür ist ein für Bund und Länder ebenfalls einheitlicher Funktionenplan.

## 2. Abgrenzung des Darstellungsbereichs

### Haushaltstechnische Verrechnungen

In der *Abschlusssumme des Landeshaushalts* und damit auch in der Darstellung der Ergebnisse in der haushaltmäßigen Gruppierung sind die haushaltstechnischen Verrechnungen enthalten. Bei den im Lan-

deshaushalt erscheinenden haushaltstechnischen Verrechnungen handelt es sich um Ansätze für Leistungen, die von einer Dienststelle des Landes, die unter einem besonderen Haushaltskapitel geführt wird, für eine andere Dienststelle des Landes erbracht werden. Die

Beträge, die die leistende Dienststelle dafür der empfangenden Dienststelle in Rechnung stellt, werden auf der Einnahmenseite unter der Gruppierungs-Nr. 38 und auf der Ausgabenseite unter der Gruppierungs-Nr. 98 verbucht. Da jede Verbuchung auf der Einnahmenseite eine entsprechende Gegenbuchung auf der Ausgabenseite zur Folge hat, müssen sich die haushaltstechnischen Verrechnungen in Einnahmen und Ausgaben ausgleichen.

Nicht zu den haushaltstechnischen Verrechnungen gehören die Aufnahme und Tilgung von inneren Darlehen, da es sich hier um echte Finanzierungsvorgänge und nicht um bloße interne Verrechnungen handelt. Aufnahme und Tilgung erfolgen normalerweise auch in ganz unterschiedlichen Zeiträumen, sodass sie nicht in Einnahmen und Ausgaben ausgeglichen sind.

Werden beim Nachweis der Ausgaben und Einnahmen nach der haushaltmäßigen Gruppierung von den jeweiligen Summen die haushaltstechnischen Verrechnungen abgesetzt, um den internen Verrechnungsverkehr zu eliminieren, so wird diese Form der Bereinigung in den begrifflichen Bezeichnungen entsprechend zum Ausdruck gebracht („Bereinigte Brutto- bzw. Gesamtausgaben“, „Bereinigte Brutto- bzw. Gesamteinnahmen“). Bei der Darstellung der Ergebnisse in gesamtwirtschaftlicher und finanzwirtschaftlicher Gruppierung sind die haushaltstechnischen Verrechnungen definitionsgemäß nicht enthalten. Bei einem Vergleich der Ergebnisse aus der Haushaltsrechnungstatistik ist deshalb auch zu beachten, dass die Ausgaben und Einnahmen in gesamtwirtschaftlicher und finanzwirtschaftlicher Gruppierung von den Ausgaben und Einnahmen in haushaltmäßiger Gruppierung um die haushaltstechnischen Verrechnungen abweichen.

### **Brutto- und Nettostellungen**

Bruttostellungen, bei denen die in der Landeshaushaltsrechnung nur „netto“ mit dem Landesanteil nachgewiesenen Ausgaben um den Anteil des Bundes und der sonst noch beteiligten anderen Stellen aufgestockt und auf der Einnahmenseite Zuweisungen in der gleichen Höhe angenommen werden, sind in den folgenden Fällen vorzunehmen:

- Wiedergutmachungsleistungen, die vom Bund erstattet werden
- Leistungen für die Kriegsoferfürsorge, die vom Bund erstattet werden
- Zinszahlungen vom bzw. Nutzungsentgelte an den Landesbetrieb Mobilität

Die so genannten „*Bruttostellungen*“ und „*Nettostellungen*“ sind notwendig, um die in der Haushaltsrechnungstatistik des Bundes, der Länder und der Gemeinden und Gemeindeverbände nachgewiesenen Beträge so aufeinander abzustimmen, dass Doppelzählungen und Erfassungslücken vermieden werden und sich die Haushaltsergebnisse für die verschiedenen Verwaltungsebenen nahtlos zusammenfassen lassen. Bruttostellungen sind in Rheinland-Pfalz derzeit nur zur Bereinigung der Haushaltszahlen des Landes erforderlich; Nettostellungen kommen überhaupt nicht in Betracht.

### **Erstattungen**

Es ist in diesem Zusammenhang noch auf einige Besonderheiten hinzuweisen, die die Zuordnung der

Erstattungen bei der gesamtwirtschaftlichen und finanzwirtschaftlichen Gruppierung der Ausgaben und Einnahmen betrifft. Während die *Erstattungen an den öffentlichen Bereich bzw. vom öffentlichen Bereich* unter den laufenden Zuweisungen erscheinen, erfolgt der Nachweis der Erstattungen an sonstige Bereiche bzw. von anderen Bereichen nach einem differenzierten Zuordnungsschema. Auf der Ausgabenseite werden die *Erstattungen an sonstige Bereiche* und ebenso die „Sonstige Zuschüsse für laufende Zwecke an andere Bereiche“, die nach dem staatlichen Gruppierungsplan unter der Nr. 686 zu verbuchen sind, unter dem laufenden Sachaufwand subsumiert. Die Zuordnung dieser Position zum laufenden Sachaufwand ist darin begründet, dass diesen Zahlungen echte Leistungen gegenüberstehen, deren Bereitstellung an sich Sache der öffentlichen Körperschaften ist. Die nur in den staatlichen Haushalten vorkommenden „sonstige Zuschüsse aus sonstigen Bereichen“ (Gr.-Nr. 28) fallen unter die laufenden Zuschüsse.

### **Zahlungsbereiche**

In vielen Fällen ist es außerdem interessant zu erfahren, inwieweit die Ausgaben von den jeweiligen Gebietskörperschaften selbst getragen werden müssen, wie groß also ihre eigene Belastung ist, und inwieweit die jeweiligen Gebietskörperschaften die als Einnahmen verbuchten Beträge selbst aufgebracht haben, in welchem Umfang es sich mithin um „eigene Mittel“ handelt. Dazu sind von den Gesamtausgaben bzw. Gesamteinnahmen die Zahlungen abzusetzen, die den Gebietskörperschaften einer Ebene des öffentlichen Bereichs von den anderen Ebenen des öffentlichen Bereichs zugegangen sind. Die so ermittelten Größen werden als *Nettoausgaben* bzw. *Nettoeinnahmen* bezeichnet.

Die staatlichen und kommunalen Gruppierungspläne sehen bei den folgenden Ausgabe- und Einnahmearten eine Untergliederung nach Zahlungsbereichen vor:

- Allgemeine Umlagen
- Laufende Zuweisungen und Zuschüsse
- Erstattungen
- Schuldendiensthilfen
- Zinsausgaben und -einnahmen
- Zuweisungen und Zuschüsse für Investitionen und sonstige Vermögensübertragungen
- Schuldenaufnahmen und Tilgungsausgaben

Zum öffentlichen Bereich werden dabei gerechnet:

- Bund, Lastenausgleichsfonds und ERP-Sondervermögen
- Länder
- Gemeinden und Gemeindeverbände
- Zweckverbände und sonstige juristische Personen zwischengemeindlicher Zusammenarbeit
- Sozialversicherungsträger

Zu den anderen Bereichen zählen:

- Unternehmen (öffentliche und private)
- Sonstige (private Haushalte und Organisationen ohne Erwerbscharakter).

### 3. Gesamtwirtschaftliche Gruppierung

Hauptzweck der gesamtwirtschaftlichen Gruppierung der Ausgaben und Einnahmen der Gebietskörperschaften ist es, die Zusammenhänge zwischen den öffentlichen Haushalten und der gesamten Volkswirtschaft darzustellen. Die gesamtwirtschaftliche Gruppierung zeigt, wie die Gebietskörperschaften in ihrer Gesamtheit mit den übrigen Bereichen der Volkswirtschaft verzahnt sind, sodass deutlich wird, in welchem Ausmaß die „öffentlichen Hände“ der verschiedenen Ebenen den Wirtschaftsablauf und die konjunkturelle Entwicklung beeinflussen. Sie gibt darüber hinaus eine gute Übersicht über den finanziellen Status der einzelnen Gebietskörperschaften und liefert damit einen brauchbaren Ansatzpunkt und Vergleichsmaßstab zur Beurteilung ihres Finanzgebarens. Weniger geeignet ist die gesamtwirtschaftliche Gruppierung der Ausgaben und Einnahmen jedoch, wenn es darum geht, die einzelnen öffentlichen Aufgabengebiete näher zu durchleuchten und darzustellen, in welchem Umfang und in welcher Form die Gebietskörperschaften der verschiedenen Ebenen zur Erfüllung und Finanzierung der einzelnen Aufgaben beitragen.

Das Gliederungsschema für die gesamtwirtschaftliche Gruppierung unterscheidet zwischen der laufenden Rechnung und der Kapitalrechnung. Die den besonderen Finanzierungsvorgängen zuzurechnenden Ausgaben und Einnahmen werden nicht in die Gesamtsummen der Ausgaben und Einnahmen einbezogen, sondern „unter dem Strich“ als eigener Ausgabe- und Einnahmeblock nachgewiesen. In den Tabellen, in denen die gesamtwirtschaftliche Gruppierung mit der funktionalen Gliederung kombiniert wird, erübrigt sich die Darstellung der besonderen Finanzierungsvorgänge ganz, da sie nur den Gesamthaushalt betreffen und nicht einzelnen Aufgabengebieten zugeordnet werden können.

#### Laufende Rechnung

Auf der Ausgabenseite der *laufenden Rechnung* erscheinen als wichtigste Positionen die Personalausgaben und der laufende Sachaufwand sowie die Zinsausgaben. Es handelt sich hier grundsätzlich um diejenigen Ausgaben, die als „Staatsverbrauch“ in die Volkswirtschaftliche Gesamtrechnung eingehen. Daneben stehen die Übertragungen, die als Zahlungen ohne Gegenleistung zu definieren sind; auf der Ausgabenseite der laufenden Rechnung können sie entweder als laufende Zuweisungen und Zuschüsse oder als Schuldendiensthilfen vorkommen. Auf der Einnahmenseite der laufenden Rechnung sind demgegenüber die laufenden Einnahmen zu verbuchen, die zur Finanzierung der laufenden Ausgaben zur Verfügung stehen. Es sind dies die Steuern und steuerähnlichen Einnahmen, die Leistungsentgelte (Einnahmen aus wirtschaftlicher Tätigkeit, Zinseinnahmen, Gebühren und dgl.) und die Übertragungen. Da die Steuereinnahmen in ihrer Gesamtheit der laufenden Rechnung zugeordnet werden, obwohl sie zu einem wesentlichen Teil auch zur Deckung der Ausgaben der Kapitalrechnung dienen, sollten in der laufenden Rechnung die Einnahmen die Ausgaben immer übersteigen. Je größer

dieser Saldo ist, auf desto mehr „freie Mittel“ können die Gebietskörperschaften zur Finanzierung von Sachinvestitionen zurückgreifen.

#### Kapitalrechnung

In der *Kapitalrechnung* stehen den Sachinvestitionen, den Vermögensübertragungen, den Darlehen, dem Erwerb von Beteiligungen und den Tilgungsausgaben an den öffentlichen Bereich auf der Ausgabenseite die Einnahmen aus der Veräußerung von Sachvermögen, die Vermögensübertragungen (d. h. in erster Linie die den Gebietskörperschaften zufließenden Zuweisungen und Zuschüsse für Investitionen), die Darlehensrückflüsse, die Einnahmen aus der Veräußerung von Beteiligungen und die Schuldenaufnahmen vom öffentlichen Bereich auf der Einnahmenseite gegenüber. Jede Ausgabeposition korrespondiert dabei mit einer entsprechenden Einnahmeposition. Die Schuldenaufnahmen vom öffentlichen Bereich und die Tilgung dieser Schulden erscheinen in der Kapitalrechnung und nicht unter den besonderen Finanzierungsvorgängen, da es sich hier um Zahlungen innerhalb des öffentlichen Bereichs handelt, die gesamtwirtschaftlich als rückzahlbare Zuweisungen gelten können, während durch den Nachweis der besonderen Finanzierungsvorgänge in erster Linie deutlich gemacht werden soll, in welchem Umfang die Gebietskörperschaften den Kreditmarkt in Anspruch nehmen. Da die Einnahmen der Kapitalrechnung wohl in keinem Fall zur Deckung der Ausgaben hinreichend sein können, muss die Kapitalrechnung normalerweise mit einem Defizit abschließen. Diese „Finanzierungslücke“ wird durch den Überschuss der laufenden Rechnung und gegebenenfalls durch eine entsprechende Nettokreditaufnahme am Kapitalmarkt geschlossen.

#### Besondere Finanzierungsvorgänge

Unter den besonderen Finanzierungsvorgängen sind die den Gesamthaushalt einer Körperschaft ausgleichenden periodenübergreifenden Finanzstransaktionen zusammengefasst. Sie umfassen die Schuldentilgung und -aufnahme, die Rückzahlung und Aufnahme innerer Darlehen, die Entnahme aus und die Zuführung zu Rücklagen sowie die Deckung von Vorjahresfehlbeträgen und Überschüsse aus Vorjahren.

Der Umfang der Nettokreditaufnahme ergibt sich als Saldo der *besonderen Finanzierungsvorgänge*, indem die Einnahmen aus den Schuldenaufnahmen am Kreditmarkt, den Entnahmen aus Rücklagen und den Überschüssen aus Vorjahren gegen die Ausgaben durch die Tilgung von Schulden aus Kreditmarktmitteln, die Zuführungen an Rücklagen und die Deckung von Vorjahresfehlbeträgen verrechnet werden. Den Schulden aus Kreditmarktmitteln sind dabei auch die Schulden bei Sozialversicherungsträgern und die innere Verschuldung der Gemeinden und Gemeindeverbände zuzuordnen. In der Regel dürften die Einnahmen aus den besonderen Finanzierungsvorgängen die Ausgaben insoweit übersteigen, als die Kreditaufnahme zur Durchführung von Investitionen erfolgt.

## 4. Finanzwirtschaftliche Gruppierung

Hauptzweck der finanzwirtschaftlichen Gruppierung ist es, die einzelnen öffentlichen Aufgabengebiete näher zu durchleuchten und darzustellen, in welchem Umfang und in welcher Form die Gebietskörperschaften der verschiedenen Ebenen zur Erfüllung und Finanzierung der einzelnen Aufgaben beitragen. In der finanzwirtschaftlichen Gruppierung werden die folgenden Ausgabe- und Einnahmegruppen voneinander abgegrenzt:

- auf der Ausgabenseite  
Unmittelbare Ausgaben (ohne Zahlungen an andere Bereiche)  
Zahlungen an andere Bereiche  
Zahlungen an den öffentlichen Bereich
- auf der Einnahmenseite  
Unmittelbare Einnahmen (ohne Zahlungen von anderen Bereichen)  
Zahlungen von anderen Bereichen  
Zahlungen vom öffentlichen Bereich

Die *unmittelbaren Ausgaben* (ohne die Zahlungen an andere Bereiche) repräsentieren denjenigen Betrag, den die öffentlichen Körperschaften selbst ausgeben, um Dienstleistungen oder Güter, die entweder für den laufenden Verbrauch oder zur Investition bestimmt sind, zu erwerben. In der Höhe dieses Betrages treten die öffentlichen Körperschaften also selbst am Markt als Käufer auf. Die unmittelbaren Ausgaben insgesamt umfassen darüber hinaus auch die *Zahlungen an andere Bereiche* und geben an, mit welchem Betrag die öffentlichen Körperschaften die Erfüllung einer bestimmten Aufgabe oder der in einem Aufgabengebiet gebündelten Funktionen selbst wahrnehmen, und zwar ohne Rücksicht darauf, ob und inwieweit sie diese Ausgaben aus eigenen Mitteln oder durch Zuweisungen von anderen Gebietskörperschaften finanzieren. Die *Zahlungen an den öffentlichen Bereich* schließlich lassen erkennen, in welchem Umfang andere öffentliche Körperschaften an der Aufgabenerfüllung beteiligt sind und welche finanziellen Leistungen sie dafür erhalten.

Die *Gliederung der Einnahmen* erfolgt im Wesentlichen nach den gleichen Gesichtspunkten. Zu den unmittelbaren Einnahmen (ohne die Zahlungen von anderen Bereichen) gehören aber neben den Leistungsentgelten, denen die Erwerbseinkünfte, Gebühren und Beiträge zuzuordnen sind, auch die Steuern und steuerähnlichen Einnahmen, bei denen es sich um Zwangseinnahmen der öffentlichen Körperschaften handelt, denen keine speziellen Gegenleistungen von Seiten der öffentlichen Körperschaften gegenüberstehen.

Die bei der finanzwirtschaftlichen Gruppierung verwandten Begriffe sind grundsätzlich die gleichen wie bei der gesamtwirtschaftlichen Gruppierung. Völlig außer Betracht bleiben allerdings die „besonderen Finanzierungsvorgänge“, da die finanzwirtschaftliche Gruppierung primär eine Durchleuchtung der Ausgaben- und Einnahmengestaltung der einzelnen Aufgabengebiete zum Ziele hat, die „besonderen Finanzierungsvorgänge“ aber nur den Gesamthaushalt betreffen und nicht den einzelnen Aufgabengebieten zugerechnet werden können.

Die Gesamtausgaben und -einnahmen werden zur Ermittlung der Nettoausgaben und -einnahmen insofern bereinigt, als die Zahlungen von anderen Ebenen des öffentlichen Bereichs abgesetzt werden.

Die bei der finanzwirtschaftlichen Gruppierung nachgewiesenen Positionen umfassen vielfach etwas heterogene Ausgabe- bzw. Einnahmearten. Hier ist zu berücksichtigen, dass eine Reihe von Ausgaben und Einnahmen zentral zu veranschlagen sind, sodass es sich nicht lohnt, sie bei der statistischen Aufbereitung in dem Katalog der Ausgabe- und Einnahmearten einzeln aufzuführen, da sie auch bei der Zusammenfassung mit anderen Ausgabe- und Einnahmearten unter einem speziellen Aufgabengebiet und damit getrennt von den anderen Ausgabe- und Einnahmearten dargestellt werden. Dies gilt zum Beispiel für die Steuern und steuerähnlichen Einnahmen sowie den Schuldendienst (Zins- und Tilgungsausgaben), die zentral innerhalb des Aufgabenbereichs „Allgemeine Finanzwirtschaft“ veranschlagt werden.

## 5. Haushaltsmäßige Gruppierung

Die Darstellung der Ausgaben und Einnahmen in haushaltsmäßiger Gruppierung folgt dem für die staatlichen Haushalte maßgebenden *Gruppierungsplan* und hält sich auch bei der weiteren Untergliederung der Ergebnisse nach Aufgabengebieten an den staatlichen Funktionenplan. Abweichend von der Haushaltssystematik werden jedoch auch in diesem Programmteil die Ausgaben den Einnahmen vorangestellt, da diese in der Finanzstatistik übliche Einteilung auch hier beibehalten werden soll. Während die Schemata für die gesamtwirtschaftliche und finanzwirtschaftliche Gruppierung der Ausgaben und Einnahmen bei der staatlichen und kommunalen Haushaltsrechnungs-

statistik in nahezu unveränderter Form angewandt werden, ist dies bei der haushaltsmäßigen Gruppierung nicht möglich. Eine vollständige Übereinstimmung der Haushaltssystematik für den staatlichen und kommunalen Bereich ließ sich – insbesondere infolge der Umstellung der kommunalen Rechnungslegung auf die Doppik – nicht realisieren. Im Übrigen sind die Aufgaben des Staates und der Kommunen und die Zwecksetzung der staatlichen und kommunalen Haushalte zu unterschiedlich. Da sich die haushaltsmäßige Gruppierung an die Gruppierungspläne hält, ergeben sich hier zwangsläufig für den Staat und die Kommunen unterschiedliche Tabellenwerke.

Die Darstellung der Ausgaben und Einnahmen des Landes in haushaltsmäßiger Gruppierung, die in Unterabschnitt 3 veröffentlicht wird, umfasst eine *Gruppierungsübersicht*, eine *Funktionenübersicht* und einen *Haushaltsquerschnitt*. Es handelt sich dabei um Tabellenschemata, die zur Veröffentlichung der Haushaltsansätze in zusammengefasster und überschaubarer Form entwickelt wurden und dem Haushaltsplan als Anlagen beizufügen sind (§ 14 Abs. 1 Nr. 1 LHO). Dabei werden in der Gruppierungsübersicht und in der

Funktionenübersicht die gesamten Istaussgaben und Isteinnahmen des Landes in der vollständigen Gliederung nach Ausgabe- und Einnahmearten bzw. nach Funktionen nachgewiesen, während in dem Haushaltsquerschnitt eine kombinierte Gliederung der Ausgaben und Einnahmen nach Arten und Funktionen erfolgt, die natürlich der Übersichtlichkeit halber eine stärkere Zusammenfassung der Einzelpositionen für diese Merkmale notwendig macht.

## 6. Aufbereitungs- und Auswertungsprogramm

Die jüngsten Ergebnisse werden jeweils so stark untergliedert, wie es das Aufbereitungsprogramm und der verfügbare Platz erlauben. Vorangestellt sind für die wichtigsten Eckzahlen Vergleichsergebnisse für die vorangegangenen Jahre.

### **Auf- und Abrundungen**

Im Allgemeinen werden die Einzelangaben, Zwischen- und Endsummen unabhängig voneinander auf die kleinste in der jeweiligen Tabelle zur Darstellung kommende Einheit auf- bzw. abgerundet. Dadurch kann die Summe der Einzelpositionen geringfügig von dem nachgewiesenen Gesamtergebnis abweichen.

### **Auf- und Ausgliederungen**

Die vollständige Aufgliederung einer Gesamtgröße wird durch den Hinweis „davon“, die teilweise Ausgliederung einzelner Positionen durch den Hinweis „darunter“ kenntlich gemacht. Auf die besonderen Hinweise „davon“ und „darunter“ wird im Allgemeinen dann verzichtet, wenn aus dem Aufbau der Tabelle und den Bezeichnungen im Tabellenkopf und in der Tabellenvorspalte eindeutig hervorgeht, dass es sich im vorliegenden Fall um Auf- bzw. Ausgliederungen handelt.



## Gesamtwirtschaftliche Gruppierung der Ausgaben und Einnahmen

Ausgaben	Einnahmen
<b>Laufende Rechnung</b>	
<p>Personalausgaben</p> <ul style="list-style-type: none"> <li>Bezüge und Entgelte</li> <li>Versorgungsbezüge und dergleichen</li> <li>Beihilfen, Unterstützungen und dergleichen</li> <li>sonstige personalbezogene Ausgaben</li> </ul> <p>Laufender Sachaufwand</p> <ul style="list-style-type: none"> <li>sächliche Verwaltungsausgaben                             <ul style="list-style-type: none"> <li>Unterhaltung des unbeweglichen Vermögens</li> <li>Bewirtschaftung der Grundstücke</li> <li>Mieten und Pachten</li> <li>sonstige sächliche Verwaltungsausgaben</li> </ul> </li> <li>Erstattungen an sonstige Bereiche</li> <li>sonstige Zuschüsse für laufende Zwecke</li> </ul> <p>Zinsausgaben</p> <ul style="list-style-type: none"> <li>an öffentlichen Bereich</li> <li>an andere Bereiche</li> </ul> <p>Laufende Zuweisungen und Zuschüsse</p> <ul style="list-style-type: none"> <li>an öffentlichen Bereich</li> <li>an andere Bereiche</li> </ul> <p>Schuldendiensthilfen</p> <ul style="list-style-type: none"> <li>an öffentlichen Bereich</li> <li>an andere Bereiche</li> </ul>	<p>Steuern</p> <ul style="list-style-type: none"> <li>Steuerähnliche Abgaben</li> <li>Einnahmen aus wirtschaftlicher Tätigkeit                             <ul style="list-style-type: none"> <li>Mieten und Pachten</li> <li>Gewinne aus Unternehmen und Beteiligungen</li> <li>Konzessionsabgaben</li> <li>sonstige Einnahmen aus wirtschaftlicher Tätigkeit</li> </ul> </li> <li>Zinseinnahmen                             <ul style="list-style-type: none"> <li>vom öffentlichen Bereich</li> <li>von anderen Bereichen</li> </ul> </li> <li>Laufende Zuweisungen und Zuschüsse                             <ul style="list-style-type: none"> <li>vom öffentlichen Bereich</li> <li>von anderen Bereichen</li> </ul> </li> <li>Schuldendiensthilfen und Erstattungen von Verwaltungsausgaben                             <ul style="list-style-type: none"> <li>vom öffentlichen Bereich</li> <li>von anderen Bereichen</li> </ul> </li> <li>Sonstige laufende Einnahmen                             <ul style="list-style-type: none"> <li>Gebühren, sonstige Entgelte</li> <li>sonstige Verwaltungseinnahmen</li> </ul> </li> </ul>
Ausgaben der laufenden Rechnung	Einnahmen der laufenden Rechnung
<b>Kapitalrechnung</b>	
<p>Sachinvestitionen</p> <ul style="list-style-type: none"> <li>Baumaßnahmen</li> <li>Erwerb von unbeweglichen Sachen</li> <li>Erwerb von beweglichen Sachen</li> </ul> <p>Vermögensübertragungen</p> <ul style="list-style-type: none"> <li>an öffentlichen Bereich</li> <li>an andere Bereiche</li> </ul> <p>Darlehen</p> <ul style="list-style-type: none"> <li>an öffentlichen Bereich</li> <li>an andere Bereiche</li> </ul> <p>Erwerb von Beteiligungen</p> <p>Tilgungsausgaben an öffentlichen Bereich</p>	<p>Veräußerung von Sachvermögen</p> <p>Vermögensübertragungen</p> <ul style="list-style-type: none"> <li>vom öffentlichen Bereich</li> <li>von anderen Bereichen</li> </ul> <p>Darlehensrückflüsse</p> <ul style="list-style-type: none"> <li>vom öffentlichen Bereich</li> <li>von anderen Bereichen</li> </ul> <p>Veräußerung von Beteiligungen</p> <p>Schuldenaufnahme vom öffentlichen Bereich</p>
Ausgaben der Kapitalrechnung	Einnahmen der Kapitalrechnung
<p>Brutto-/Gesamtausgaben (ohne besondere Finanzierungsvorgänge)</p> <p>Saldo</p>	<p>Brutto-/Gesamteinnahmen (ohne besondere Finanzierungsvorgänge)</p> <p>Saldo</p>

**noch: Gesamtwirtschaftliche Gruppierung der Ausgaben und Einnahmen**

Ausgaben	Einnahmen
<b>Besondere Finanzierungsvorgänge</b>	
Schuldentilgung an Sozialversicherungsträger der sonstigen Kreditmarktmittel der inneren Darlehen Zuführungen an Rücklagen Deckung von Vorjahresfehlbeträgen	Schuldenaufnahme bei Sozialversicherungsträgern an sonstigen Kreditmarktmitteln von inneren Darlehen Entnahmen aus Rücklagen Überschüsse aus Vorjahren
Ausgaben für besondere Finanzierungsvorgänge	Einnahmen aus besonderen Finanzierungsvorgängen
Saldo	Saldo

## Finanzwirtschaftliche Gruppierung der Ausgaben und Einnahmen

Ausgaben	Einnahmen
<p>Personalausgaben</p> <ul style="list-style-type: none"> <li>Beamtenbezüge</li> <li>Angestelltenvergütungen</li> <li>Arbeiterlöhne</li> <li>Entgelte der Arbeitnehmerinnen und Arbeitnehmer</li> <li>sonstige Personalausgaben, Versorgungsbezüge</li> </ul> <p>Laufender Sachaufwand</p> <ul style="list-style-type: none"> <li>Unterhaltung des unbeweglichen Vermögens</li> <li>Bewirtschaftung der Grundstücke, Gebäude und Räume</li> <li>Mieten und Pachten</li> <li>übriger laufender Sachaufwand</li> </ul> <p>Sachinvestitionen</p> <ul style="list-style-type: none"> <li>Baumaßnahmen</li> <li>Erwerb von unbeweglichen Sachen</li> <li>Erwerb von beweglichen Sachen</li> </ul> <p>Erwerb von Beteiligungen</p>	<p>Einnahmen aus wirtschaftlicher Tätigkeit</p> <ul style="list-style-type: none"> <li>Gebühren, sonstige Entgelte</li> <li>Steuern und steuerähnliche Abgaben, übrige laufende Einnahmen, Zinseinnahmen von anderen Bereichen</li> <li>Veräußerung von Sachvermögen</li> <li>Veräußerung von Beteiligungen</li> </ul>
<p>Unmittelbare Ausgaben (ohne Zahlungen an andere Bereiche)</p> <p>Zahlungen an andere Bereiche</p> <ul style="list-style-type: none"> <li>Zinsausgaben an Kreditmarkt</li> <li>Renten, Unterstützungen u. Ä.</li> <li>laufende Zuschüsse an soziale oder ähnliche Einrichtungen</li> <li>übrige laufende Zuschüsse</li> <li>Vermögensübertragungen</li> <li>Darlehen</li> </ul>	<p>Unmittelbare Einnahmen (ohne Zahlungen an andere Bereiche)</p> <p>Zahlungen von anderen Bereichen</p> <ul style="list-style-type: none"> <li>laufende Zuschüsse und Schuldendiensthilfen</li> <li>Vermögensübertragungen und Darlehensrückflüsse</li> </ul>
<p>Unmittelbare Ausgaben insgesamt</p> <p>Zahlungen an öffentlichen Bereich</p> <ul style="list-style-type: none"> <li>Zinsausgaben</li> <li>laufende Zuweisungen, Erstattungen und Schuldendiensthilfen</li> <li>Vermögensübertragungen</li> <li>Darlehen und Tilgungsausgaben</li> </ul>	<p>Unmittelbare Einnahmen insgesamt</p> <p>Zahlungen vom öffentlichen Bereich</p> <ul style="list-style-type: none"> <li>laufende Zuweisungen, Zinseinnahmen und Schuldendiensthilfen</li> <li>Vermögensübertragungen</li> <li>Darlehensrückflüsse und Schuldenaufnahme</li> </ul>
<p>Gesamtausgaben (ohne besondere Finanzierungsvorgänge)</p> <p>abzüglich Zahlungen vom öffentlichen Bereich</p>	<p>Gesamteinnahmen (ohne besondere Finanzierungsvorgänge)</p> <p>abzüglich Zahlungen vom öffentlichen Bereich</p>
<p>Nettoausgaben (ohne besondere Finanzierungsvorgänge)</p>	<p>Nettoeinnahmen (ohne besondere Finanzierungsvorgänge) <sup>1)</sup></p>

1) Da zur Ermittlung der Nettoeinnahmen die Zahlungen vom öffentlichen Bereich von den Gesamteinnahmen abgesetzt werden, sind die Nettoeinnahmen mit den unmittelbaren Einnahmen insgesamt identisch.

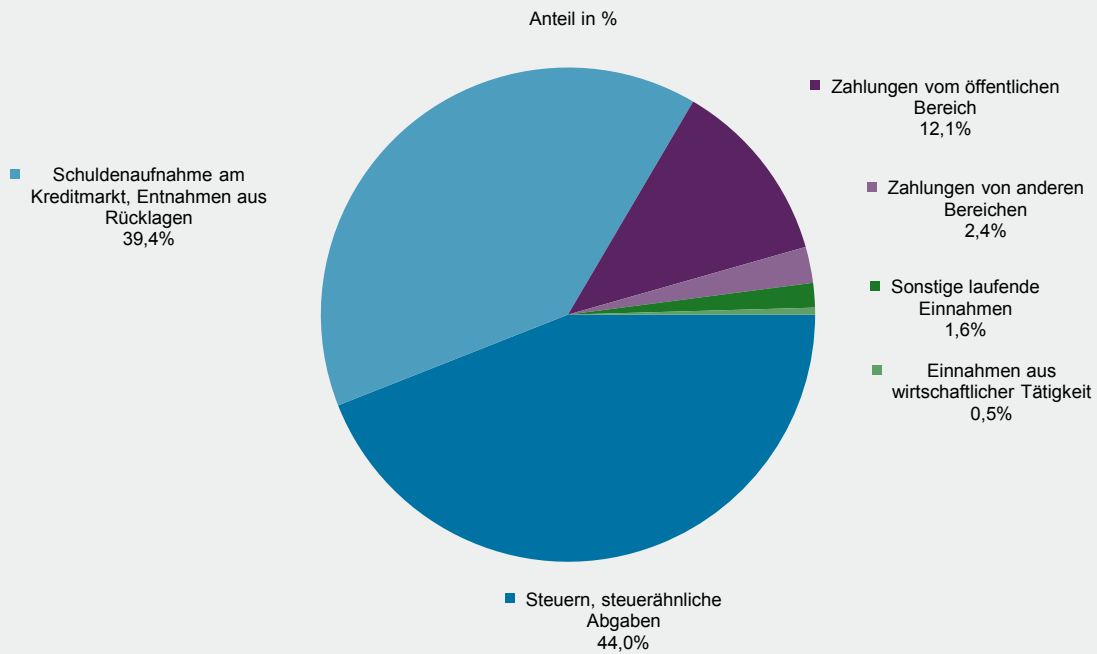
## Haushaltmäßige Gruppierung der Ausgaben und Einnahmen

Gr.-Nr.	Ausgaben	Gr.-Nr.	Einnahmen
4	Personalausgaben	0	Einnahmen aus Steuern und steuerähnlichen Abgaben sowie EU-Eigenmittel
41	Aufwendungen für Abgeordnete und ehrenamtlich Tätige	01	Gemeinschaftsteuern und Gewerbesteuerumlage
42	Bezüge und Nebenleistungen	05/06	Landessteuern
43	Versorgungsbezüge und dergleichen	09	steuerähnliche Abgaben
44	Beihilfen, Unterstützungen und dergleichen		
45	sonstige personalbezogene Ausgaben		
5	Sächliche Verwaltungsausgaben und Ausgaben für den Schuldendienst	1	Verwaltungseinnahmen, Einnahmen aus Schuldendienst und dgl.
51/54	sächliche Verwaltungsausgaben	11	Verwaltungseinnahmen
56	Zinsausgaben an Gebietskörperschaften, Sondervermögen und gebietskörperschaftliche Zusammenschlüsse	12	Einnahmen aus wirtschaftlicher Tätigkeit und aus Vermögen (ohne Zinsen)
57	Zinsausgaben an Kreditmarkt	13	Erlöse aus der Veräußerung von Gegenständen, Kapitalrückzahlungen
58	Tilgungsausgaben an Gebietskörperschaften, Sondervermögen und gebietskörperschaftliche Zusammenschlüsse	14	Einnahmen aus der Inanspruchnahme von Gewährleistungen
59	Tilgungsausgaben an Kreditmarkt	15	Zinseinnahmen aus dem öffentlichen Bereich
		16	Zinseinnahmen aus sonstigen Bereichen
		17	Darlehensrückflüsse aus dem öffentlichen Bereich
		18	Darlehensrückflüsse aus sonstigen Bereichen
6	Ausgaben für Zuweisungen und Zuschüsse mit Ausnahme für Investitionen		
61	allgemeine (nicht zweckgebunden) Zuweisungen an öffentlichen Bereich	2	Einnahmen aus Zuweisungen und Zuschüssen mit Ausnahme für Investitionen
62	Schuldendiensthilfen an öffentlichen Bereich	21	allgemeine Finanzzuweisungen aus dem öffentlichen Bereich
63	sonstige Zuweisungen an öffentlichen Bereich	22	Schuldendiensthilfen aus dem öffentlichen Bereich
66	Schuldendiensthilfen an sonstige Bereiche	23	sonstige Zuweisungen aus dem öffentlichen Bereich
67	Erstattungen an sonstige Bereiche	26	Schuldendiensthilfen und Erstattungen von Verwaltungsausgaben aus sonstigen Bereichen
68	sonstige Zuschüsse für laufende Zwecke an sonstige Bereiche	27	Zuschüsse von der EU
69	Vermögensübertragungen, soweit nicht für Investitionen	28	sonstige Zuschüsse aus sonstigen Bereichen
7	Baumaßnahmen	29	Vermögensübertragungen, soweit nicht für Investitionen
8	Sonstige Ausgaben für Investitionen und Investitionsfördermaßnahmen		
81	Erwerb von beweglichen Sachen	3	Einnahmen aus Schuldenaufnahmen, aus Zuweisungen und Zuschüssen für Investitionen, besondere Finanzierungseinnahmen
82	Erwerb von unbeweglichen Sachen		
83	Erwerb von Beteiligungen und dgl.	31	Schuldenaufnahmen bei Gebietskörperschaften, Sondervermögen und gebietskörperschaftlichen Zusammenschlüssen
85	Darlehen an öffentlichen Bereich		
86	Darlehen an sonstige Bereiche		
87	Inanspruchnahme aus Gewährleistungen		
88	Zuweisungen für Investitionen an öffentlichen Bereich		

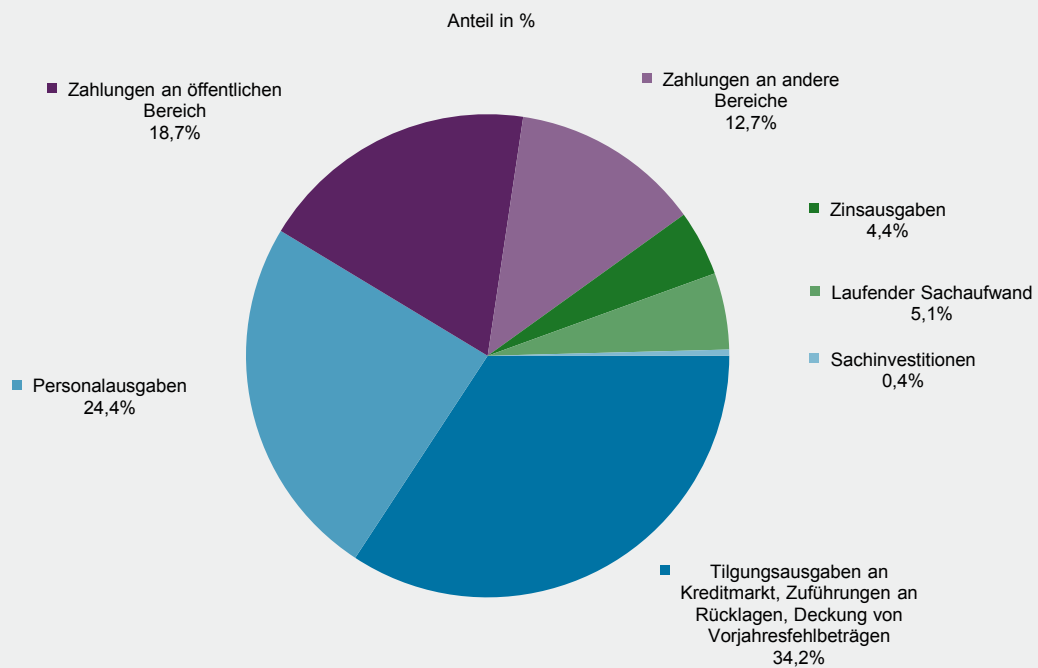
**noch: Haushaltmäßige Gruppierung der Ausgaben und Einnahmen**

Gr.-Nr.	Ausgaben	Gr.-Nr.	Einnahmen
89	Zuschüsse für Investitionen an sonstige Bereiche	32	Schuldenaufnahmen am Kreditmarkt
9	Besondere Finanzierungsausgaben	33	Zuweisungen für Investitionen aus dem öffentlichen Bereich
91	Zuführungen an Rücklagen, Fonds und Stöcke	34	Beiträge und sonstige Zuschüsse für Investitionen
96	Ausgaben zur Deckung von Fehlbeträgen aus Vorjahren	35	Entnahmen aus Rücklagen, Fonds und Stöcken
98	haushaltstechnische Verrechnungen	36	Einnahmen aus Überschüssen der Vorjahre
		38	haushaltstechnische Verrechnungen
4 - 9	Gesamtausgaben	0 - 3	Gesamteinnahmen

## G 1 Einnahmen des Landes 2012



## G 2 Ausgaben des Landes 2012



## T 1.1

Ausgaben und Einnahmen des Landes 2007–2012 in gesamtwirtschaftlicher Gruppierung nach Arten<sup>1</sup>

Ausgabeart	2007	2008	2009	2010	2011	2012
	1 000 EUR					
1. Ausgaben						
Laufende Rechnung						
Personalausgaben	4 630 167	4 753 133	4 981 137	5 150 113	5 307 414	5 405 703
Bezüge und Entgelte	3 276 724	3 341 329	3 483 709	3 581 986	3 670 136	3 692 383
Aufwendungen für Abgeordnete usw.	14 096	13 984	14 645	14 749	15 270	15 142
Bezüge und Nebenleistungen	3 262 628	3 327 344	3 469 063	3 567 237	3 654 865	3 677 240
Versorgungsbezüge und dergleichen	992 344	1 029 255	1 099 074	1 147 438	1 210 039	1 265 077
Beihilfen, Unterstützungen und dergleichen	345 860	368 582	383 495	405 877	415 189	433 950
Sonstige personalbezogene Ausgaben	15 238	13 968	14 860	14 812	12 051	14 293
Laufender Sachaufwand	994 353	945 864	929 607	979 460	1 094 755	1 135 014
Sächliche Verwaltungsausgaben	777 855	770 670	767 323	818 511	925 754	957 039
Unterhaltung des unbeweglichen Vermögens	9 494	9 685	9 424	10 947	9 787	9 257
Bewirtschaftung der Grundstücke	61 949	65 501	70 899	73 320	78 659	78 953
Mieten und Pachten	358 150	349 645	316 763	328 828	440 487	429 634
sonstige sächliche Verwaltungsausgaben	348 262	345 839	370 237	405 417	396 822	439 196
Erstattungen an sonstige Bereiche	191 805	149 516	128 312	125 897	134 663	140 304
Sonstige Zuschüsse für laufende Zwecke	24 694	25 678	33 973	35 052	34 338	37 671
Zinsausgaben	1 116 958	1 204 282	1 186 145	1 064 325	1 015 103	971 525
an öffentlichen Bereich	4 030	4 806	4 520	4 815	4 737	4 594
an Bund	4 030	4 806	4 520	4 815	4 737	4 594
an Länder	-	-	-	-	-	-
an Gemeinden/GV	-	-	-	-	-	-
an Sondervermögen	-	-	-	-	-	-
an Zweckverbände	-	-	-	-	-	-
an andere Bereiche	1 112 928	1 199 476	1 181 625	1 059 510	1 010 367	966 931
an Sozialversicherungsträger	2 063	2 365	2 365	2 621	4 021	7 553
für sonstige Kreditmarktmittel	1 110 865	1 197 111	1 179 260	1 056 889	1 006 346	959 378
Laufende Zuweisungen und Zuschüsse	4 211 240	4 714 642	4 371 604	4 611 506	5 210 552	5 185 250
an öffentlichen Bereich	2 787 852	3 306 830	2 862 361	3 090 558	3 574 203	3 548 033
an Bund	10 306	10 194	8 734	8 458	8 631	10 506
an Länder	9 586	10 849	11 681	10 601	13 452	22 073
allgemeine Zuweisungen an Gemeinden/GV	1 020 486	1 094 773	1 145 119	1 190 764	1 257 938	1 330 877
übrige an Gemeinden/GV	1 123 343	1 191 118	1 348 199	1 430 994	1 744 877	1 810 321
an Sondervermögen	252 206	681 247	-	90 001	190 739	-
an Sozialversicherungsträger	15 793	14 567	14 110	14 974	14 781	15 246
an Zweckverbände	356 132	304 082	334 517	344 767	343 786	359 012
an andere Bereiche	1 423 389	1 407 811	1 509 243	1 520 948	1 636 348	1 637 216
an Unternehmen	276 431	280 102	222 762	216 898	244 936	231 507
Renten, Unterstützungen u. Ä.	114 090	103 329	136 041	146 203	138 203	126 285
an soziale oder ähnliche Einrichtungen	375 668	384 102	398 655	396 599	423 635	439 066
an öffentliche Einrichtungen	543 661	532 374	647 618	663 951	736 053	756 710
an Ausland / EU	113 540	107 904	104 167	97 297	93 521	83 649
Schuldendiensthilfen	81 476	89 424	87 755	97 073	100 030	94 839
an öffentlichen Bereich	40 753	42 929	42 516	47 175	42 195	37 654
an Bund	-	-	-	-	-	-
an Länder	-	-	-	-	-	-
an Gemeinden/GV	40 753	42 929	42 516	47 175	42 195	37 654
an Sondervermögen	-	-	-	-	-	-
an Sozialversicherungsträger	-	-	-	-	-	-
an Zweckverbände	-	-	-	-	-	-
an andere Bereiche	40 723	46 496	45 238	49 898	57 835	57 184
an Unternehmen	20 827	24 375	18 954	19 609	25 286	23 282
an öffentliche Einrichtungen	9 318	10 800	12 097	12 638	12 803	13 434
an Sonstige	10 579	11 321	14 188	17 652	19 747	20 468
<b>Ausgaben der laufenden Rechnung</b>	<b>11 034 194</b>	<b>11 707 345</b>	<b>11 556 248</b>	<b>11 902 477</b>	<b>12 727 854</b>	<b>12 792 331</b>

1 Ohne haushaltstechnische Verrechnungen.

Ausgabeart	2007	2008	2009	2010	2011	2012
	1 000 EUR					
1. Ausgaben						
Kapitalrechnung						
Sachinvestitionen	93 374	93 843	119 987	139 906	129 092	91 609
Baumaßnahmen	44 756	40 342	37 437	40 967	53 286	34 548
Sonstige Sachinvestitionen	48 618	53 502	82 550	98 939	75 806	57 062
Erwerb von unbeweglichen Sachen	1 819	1 751	2 019	1 939	3 036	2 779
Erwerb von beweglichen Sachen	46 800	51 751	80 531	97 001	72 769	54 283
Vermögensübertragungen	716 864	792 765	854 329	1 032 092	1 032 814	752 579
Zuweisungen für Investitionen an öffentlichen Bereich	452 148	473 685	510 889	651 429	660 551	448 551
an Bund	1 644	1 816	298	463	1 159	1 155
an Länder	-	-	-	-	-	-
an Gemeinden/GV	450 218	454 515	510 073	620 383	595 457	447 077
an Sondervermögen	-	15 000	-	30 000	63 500	-
an Sozialversicherungsträger	-	-	-	-	-	-
an Zweckverbände	286	2 354	518	583	435	319
Sonstige Vermögensübertragungen an öffentlichen Bereich	-	-	-	-	-	-
Zuschüsse für Investitionen an andere Bereiche	264 665	319 028	343 389	380 613	371 926	303 729
an Unternehmen	131 259	179 436	189 167	196 822	207 295	174 424
an öffentliche Einrichtungen	22 906	20 311	26 330	24 018	17 501	15 198
an Sonstige	110 500	119 282	127 892	159 773	147 129	114 107
Sonstige Vermögensübertragungen an andere Bereiche	51	51	51	51	337	299
Darlehen	141 622	61 583	380 351	454 945	510 969	902 591
an öffentlichen Bereich	90 228	24 191	23 553	67 664	77 410	84 571
an Bund	-	-	-	-	-	-
an Länder	-	-	-	-	-	-
an Gemeinden/GV	90 228	24 191	23 553	67 664	77 410	84 571
an Sondervermögen	-	-	-	-	-	-
an Sozialversicherungsträger	-	-	-	-	-	-
an Zweckverbände	-	-	-	-	-	-
an andere Bereiche	51 394	37 392	356 798	387 281	433 560	818 020
an Unternehmen und Einrichtungen	9 234	5 134	336 788	376 421	424 595	804 825
an Sonstige	42 160	32 258	20 010	10 860	8 965	13 195
Erwerb von Beteiligungen	12 356	17 332	33 502	16 518	53 963	12 625
Tilgungsausgaben an öffentlichen Bereich	19 823	17 301	18 195	22 578	34 352	23 026
an Bund	19 823	17 301	18 195	22 578	34 352	23 026
an Länder	-	-	-	-	-	-
an Gemeinden/GV	-	-	-	-	-	-
an Sondervermögen	-	-	-	-	-	-
an Zweckverbände	-	-	-	-	-	-
<b>Ausgaben der Kapitalrechnung</b>	<b>984 039</b>	<b>982 824</b>	<b>1 406 363</b>	<b>1 666 039</b>	<b>1 761 190</b>	<b>1 782 430</b>
Gesamtausgaben (ohne besondere Finanzierungsvorgänge)	12 018 233	12 690 169	12 962 610	13 568 516	14 489 043	14 574 760
Saldo	-	-	-	-	-	-
Besondere Finanzierungsvorgänge						
Schuldentilgung	5 689 625	5 918 032	5 718 319	6 237 520	7 441 734	7 577 950
an Sozialversicherungsträger	-	-	-	-	-	-
der sonstigen Kreditmarktmittel	5 689 625	5 918 032	5 718 319	6 237 520	7 441 734	7 577 950
Zuführungen an Rücklagen	262 054	182 071	1 952	2 815	2 134	1 851
Deckung von Vorjahresfehlbeträgen	-	-	-	-	-	-
<b>Ausgaben für besondere Finanzierungsvorgänge</b>	<b>5 951 679</b>	<b>6 100 103</b>	<b>5 720 271</b>	<b>6 240 335</b>	<b>7 443 869</b>	<b>7 579 801</b>
Saldo	344 857	808 169	1 621 379	1 923 368	2 049 467	1 142 921

1 Ohne haushaltstechnische Verrechnungen.



Einnahmeart	2007	2008	2009	2010	2011	2012
	1 000 EUR					
2. Einnahmen						
Laufende Rechnung						
Steuern	8 800 007	9 175 941	8 343 637	8 372 125	8 861 094	9 710 988
Gemeinschaftsteuern und Gewerbesteuerumlage	7 639 852	8 052 115	7 508 441	7 828 874	8 341 264	9 053 998
Einkommen- und Körperschaftsteuer	3 765 918	4 209 226	3 767 496	3 836 032	4 286 423	4 758 870
Steuern vom Umsatz	3 436 381	3 354 399	3 333 011	3 608 849	3 644 279	3 836 637
Gewerbsteuerumlage	237 043	239 306	178 279	205 399	254 457	279 945
Abgeltungsteuer auf Zins- und Veräußerungserträge	200 510	249 183	229 655	178 594	156 106	178 547
Landessteuern	1 160 155	1 123 826	835 196	543 251	519 830	656 990
Vermögensteuer	451	527	581	6 383	- 914	- 10
Erbschaftsteuer	222 127	214 483	196 149	145 504	89 019	164 403
Grunderwerbsteuer	230 735	226 976	197 518	205 023	237 915	305 883
Kraftfahrzeugsteuer <sup>2</sup>	490 742	475 102	243 447	-	-	-
Renn- und Sportwett-, Lotteriesteuer	163 920	157 417	147 127	138 756	139 623	134 541
Biersteuer	36 019	34 106	34 165	33 960	33 868	33 457
sonstige Landessteuern	16 161	15 214	16 209	13 624	20 318	18 716
Steuerähnliche Abgaben	45 887	37 009	30 404	23 855	27 055	24 068
Einnahmen aus wirtschaftlicher Tätigkeit	132 107	111 252	97 494	88 339	96 751	99 943
Mieten und Pachten	3 291	3 372	3 276	3 007	2 965	3 839
Gewinne aus Unternehmen und Beteiligungen	47	1 066	1 066	1 066	1 263	5 502
Konzessionsabgaben	113 306	92 338	79 963	69 624	78 458	29 180
Sonstige Einnahmen aus wirtschaftlicher Tätigkeit	15 463	14 475	13 189	14 642	14 065	61 421
Zinseinnahmen	281 277	94 126	82 126	83 193	184 822	158 168
vom öffentlichen Bereich	12	11	11	10	8	8
vom Bund	-	-	-	-	-	-
von Ländern	-	-	-	-	-	-
von Gemeinden/GV	12	11	11	10	8	8
von Sondervermögen	-	-	-	-	-	-
von Sozialversicherungsträgern	-	-	-	-	-	-
von Zweckverbänden	-	-	-	-	-	-
von anderen Bereichen	281 265	94 115	82 116	83 184	184 815	158 160
Laufende Zuweisungen und Zuschüsse	1 773 971	1 759 743	1 993 603	2 160 590	2 343 639	2 587 377
vom öffentlichen Bereich	1 644 476	1 619 057	1 847 831	2 002 567	2 206 021	2 420 892
vom Bund	803 310	788 724	1 028 104	1 247 845	1 478 716	1 517 882
allgemeine Zuweisungen von Ländern	380 909	349 279	327 078	268 786	204 537	237 289
übrige von Ländern	11 288	13 055	9 831	11 840	11 919	22 002
allgemeine Zuweisungen von Gemeinden/GV	84 276	82 498	83 850	78 468	76 702	86 188
übrige von Gemeinden/GV	361 663	382 668	396 176	392 721	431 279	460 670
von Sondervermögen	-	-	-	-	-	93 913
von Sozialversicherungsträgern	1 976	2 263	2 358	2 198	2 137	2 161
von Zweckverbänden	1 054	570	435	708	732	785
von anderen Bereichen	129 495	140 686	145 772	158 024	137 618	166 486
Schuldendiensthilfen und Erstattungen von Verwaltungsausgaben	25 935	29 550	32 906	31 320	35 640	33 153
vom öffentlichen Bereich	-	-	-	-	-	-
vom Bund	-	-	-	-	-	-
von Ländern	-	-	-	-	-	-
von Gemeinden/GV	-	-	-	-	-	-
von Sondervermögen	-	-	-	-	-	-
von Sozialversicherungsträgern	-	-	-	-	-	-
von Zweckverbänden	-	-	-	-	-	-
von anderen Bereichen	25 935	29 550	32 906	31 320	35 640	33 153
Sonstige laufende Einnahmen	311 977	315 396	309 218	316 337	333 431	354 124
Gebühren, sonstige Entgelte	257 513	253 024	255 156	261 856	274 652	288 650
Sonstige Verwaltungseinnahmen	54 463	62 372	54 062	54 481	58 779	65 474
<b>Einnahmen der laufenden Rechnung</b>	<b>11 371 161</b>	<b>11 523 016</b>	<b>10 889 389</b>	<b>11 075 759</b>	<b>11 882 432</b>	<b>12 967 821</b>

<sup>1</sup> Ohne haushaltstechnische Verrechnungen. – 2 Ab dem 1. Juli 2009 steht das Aufkommen dem Bund zu; als Ausgleich erhalten die Länder entsprechende Zuweisungen vom Bund.

Einnahmeart	2007	2008	2009	2010	2011	2012
	1 000 EUR					
2. Einnahmen						
Kapitalrechnung						
Veräußerung von Sachvermögen	3 646	3 429	3 370	843	601	1 015
Vermögensübertragungen	209 144	235 690	323 659	437 210	396 363	222 972
Zuweisungen für Investitionen vom öffentlichen Bereich	179 225	186 582	273 354	399 939	360 705	181 899
vom Bund	173 986	180 113	267 933	186 157	175 277	179 298
von Ländern	3 738	3 435	2 710	2 252	4 264	2 227
von Gemeinden/GV	1 501	3 034	2 711	2 529	2 334	374
von Sondervermögen	-	-	-	209 000	178 830	-
von Sozialversicherungsträgern	-	-	-	-	-	-
von Zweckverbänden	-	-	-	-	-	-
Sonstige Vermögensübertragungen vom öffentlichen Bereich	-	-	-	-	-	-
vom Bund	-	-	-	-	-	-
von Ländern	-	-	-	-	-	-
von Gemeinden/GV	-	-	-	-	-	-
Zuschüsse für Investitionen von anderen Bereichen	29 919	49 108	50 305	37 271	35 658	41 073
Sonstige Vermögensübertragungen von anderen Bereichen	-	-	-	-	-	-
Darlehensrückflüsse	63 633	119 364	124 907	130 792	159 934	203 664
vom öffentlichen Bereich	42 519	44 317	44 628	45 057	46 134	79 406
vom Bund	-	-	-	-	-	-
von Ländern	-	-	-	-	-	-
von Gemeinden/GV	42 519	44 317	44 628	45 057	46 134	79 406
von Sondervermögen	-	-	-	-	-	-
von Sozialversicherungsträgern	-	-	-	-	-	-
von Zweckverbänden	-	-	-	-	-	-
von anderen Bereichen	21 115	75 047	80 280	85 735	113 800	124 258
von Unternehmen und Einrichtungen	9 890	67 696	72 859	71 809	68 119	73 317
von Sonstigen	11 225	7 352	7 420	13 926	45 681	50 941
Veräußerung von Beteiligungen	126	9	-	-	-	35 828
Schuldenaufnahme vom öffentlichen Bereich	-	-	-	-	-	-
vom Bund	-	-	-	-	-	-
von Ländern	-	-	-	-	-	-
von Gemeinden/GV	-	-	-	-	-	-
von Sondervermögen	-	-	-	-	-	-
von Zweckverbänden	-	-	-	-	-	-
<b>Einnahmen der Kapitalrechnung</b>	<b>276 549</b>	<b>358 493</b>	<b>451 937</b>	<b>568 845</b>	<b>556 898</b>	<b>463 478</b>
Gesamteinnahmen (ohne besondere Finanzierungsvorgänge)	11 647 710	11 881 508	11 341 326	11 644 604	12 439 329	13 431 299
Saldo	370 522	808 660	1 621 284	1 923 912	2 049 714	1 143 461
Besondere Finanzierungsvorgänge						
Schuldenaufnahme	6 295 624	6 906 645	7 298 088	8 054 952	9 460 522	8 465 450
bei Sozialversicherungsträgern	-	-	-	-	-	-
an sonstigen Kreditmarktmitteln	6 295 624	6 906 645	7 298 088	8 054 952	9 460 522	8 465 450
Entnahmen aus Rücklagen	912	1 627	43 562	108 752	32 814	257 272
Überschüsse aus Vorjahren	-	-	-	-	-	-
<b>Einnahmen aus besonderen Finanzierungsvorgängen</b>	<b>6 296 536</b>	<b>6 908 272</b>	<b>7 341 650</b>	<b>8 163 703</b>	<b>9 493 336</b>	<b>8 722 722</b>
Saldo	-	-	-	-	-	-

1 Ohne haushaltstechnische Verrechnungen.

## T 1.2

Ausgaben und Einnahmen des Landes 2012 in gesamtwirtschaftlicher Gruppierung nach Aufgabengebieten und Arten<sup>1</sup>

Lfd. Nr.	Ausgabearart ----- Einnahmeart	Insgesamt	Politische Führung und zentrale Verwaltung	Öffentliche Sicherheit und Ordnung; Rechtsschutz	Finanzverwaltung
Ausgaben					
1	Ausgaben der laufenden Rechnung	12 792 331	582 713	1 515 494	417 939
2	Personalausgaben	5 405 703	424 308	1 161 467	367 694
3	Laufender Sachaufwand	1 135 014	102 548	333 911	45 039
4	Unterhaltung des unbeweglichen Vermögens	9 257	219	1 381	188
5	übriger laufender Sachaufwand	1 125 757	102 330	332 530	44 851
6	Zinsausgaben	971 525	-	-	-
7	an öffentlichen Bereich	4 594	-	-	-
8	an andere Bereiche	966 931	-	-	-
9	Laufende Zuweisungen, Erstattungen und Schuldendiensthilfen an öffentlichen Bereich	3 585 688	46 283	6 016	4 607
10	Laufende Zuschüsse und Schuldendiensthilfen an andere Bereiche	1 694 400	9 574	14 100	598
11	laufende Zuschüsse und Schuldendiensthilfen an Unternehmen und Einrichtungen	1 024 933	7 566	4 424	598
12	Renten, Unterstützungen u. Ä.	126 285	142	5 424	-
13	laufende Zuschüsse und Schuldendiensthilfen an Sonstige	543 183	1 866	4 252	-
14	Ausgaben der Kapitalrechnung	1 782 430	26 687	109 281	20 552
15	Sachinvestitionen	91 609	9 309	22 543	5 023
16	Baumaßnahmen	34 548	-	-	41
17	Erwerb von Grund- und Sachvermögen	57 062	9 309	22 543	4 982
18	Vermögensübertragungen	752 579	-	17 958	-
19	an öffentlichen Bereich	448 551	-	11 037	-
20	an andere Bereiche	304 028	-	6 921	-
21	an Unternehmen und Einrichtungen	189 622	-	5 579	-
22	an Sonstige	114 406	-	1 342	-
23	Darlehen und Tilgungsausgaben an öffentlichen Bereich	107 597	-	-	-
24	Darlehen an andere Bereiche	818 020	17 378	68 780	15 529
25	an Unternehmen	804 825	17 378	68 780	15 529
26	an Sonstige	13 195	-	-	-
27	Erwerb von Beteiligungen	12 625	-	-	-
28	Gesamtausgaben	14 574 760	609 400	1 624 775	438 491
Einnahmen					
29	Einnahmen der laufenden Rechnung	12 967 821	132 079	264 517	80 658
30	Steuern und steuerähnliche Abgaben	9 735 056	-	-	-
31	Einnahmen aus wirtschaftlicher Tätigkeit	99 943	1 595	11 256	61
32	Mieten und Pachten	3 839	159	1 850	61
33	sonstige Einnahmen aus wirtschaftlicher Tätigkeit	96 104	1 436	9 406	-
34	Zinseinnahmen	158 168	2	-	126
35	vom öffentlichen Bereich	8	-	-	-
36	von anderen Bereichen	158 160	2	-	126
37	Laufende Zuweisungen und Schuldendiensthilfen vom öffentlichen Bereich	2 420 892	92 173	12 086	11 064
38	Laufende Zuschüsse und Schuldendiensthilfen von anderen Bereichen	199 639	5 764	45 057	33 152
39	Sonstige laufende Einnahmen	354 124	32 545	196 118	36 256
40	Gebühren, sonstige Entgelte	288 650	28 531	192 963	4 299
41	übrige laufende Einnahmen	65 474	4 014	3 156	31 957
42	Einnahmen der Kapitalrechnung	463 478	3 662	1 389	37
43	Veräußerung von Sachvermögen	1 015	18	458	37
44	Vermögensübertragungen	222 972	-	-	-
45	vom öffentlichen Bereich	181 899	-	-	-
46	von anderen Bereichen	41 073	-	-	-
47	Darlehensrückflüsse	203 664	3 643	932	-
48	vom öffentlichen Bereich	79 406	-	-	-
49	von anderen Bereichen	124 258	3 643	932	-
50	Veräußerung von Beteiligungen	35 828	-	-	-
51	Schuldenaufnahme vom öffentlichen Bereich	-	-	-	-
52	Gesamteinnahmen	13 431 299	135 741	265 907	80 695

<sup>1</sup> Ohne besondere Finanzierungsvorgänge.

**noch:** Ausgaben und Einnahmen des Landes 2012 in gesamtwirtschaftlicher Gruppierung  
**T 1.2** nach Aufgabengebieten und Arten<sup>1</sup>

Lfd. Nr.	Ausgabearart ----- Einnahmeart	Allgemeinbildende und berufliche Schulen	Hochschulen; Wissenschaft, Forschung, Entwicklung außerhalb der Hochschulen	Förderung von Schülerinnen und Schülern, Student- innen und Studenten und dgl.; sonstiges Bildungswesen	Kulturelle Angelegenheiten
Ausgaben					
1	Ausgaben der laufenden Rechnung	3 068 045	954 782	209 718	151 784
2	Personalausgaben	2 783 003	198 480	52 016	20 626
3	Laufender Sachaufwand	17 444	87 221	12 655	21 772
4	Unterhaltung des unbeweglichen Vermögens	82	625	374	1 081
5	übriger laufender Sachaufwand	17 362	86 596	12 281	20 691
6	Zinsausgaben	-	-	-	-
7	an öffentlichen Bereich	-	-	-	-
8	an andere Bereiche	-	-	-	-
9	Laufende Zuweisungen, Erstattungen und Schuldendiensthilfen an öffentlichen Bereich	12 868	628	16 008	26 836
10	Laufende Zuschüsse und Schuldendiensthilfen an andere Bereiche	254 731	668 453	129 039	82 550
11	laufende Zuschüsse und Schuldendiensthilfen an Unternehmen und Einrichtungen	814	664 510	104 621	29 932
12	Renten, Unterstützungen u. Ä.	1	617	7 993	196
13	laufende Zuschüsse und Schuldendiensthilfen an Sonstige	253 916	3 326	16 425	52 422
14	Ausgaben der Kapitalrechnung	351 984	69 648	7 947	11 054
15	Sachinvestitionen	941	6 439	1 487	2 793
16	Baumaßnahmen	-	-	-	83
17	Erwerb von Grund- und Sachvermögen	941	6 439	1 487	2 710
18	Vermögensübertragungen	49 741	27 635	1 978	7 791
19	an öffentlichen Bereich	44 888	-	-	2 870
20	an andere Bereiche	4 853	27 635	1 978	4 921
21	an Unternehmen und Einrichtungen	-	15 687	459	-
22	an Sonstige	4 853	11 948	1 520	4 921
23	Darlehen und Tilgungsausgaben an öffentlichen Bereich	-	-	-	-
24	Darlehen an andere Bereiche	301 303	35 575	4 481	470
25	an Unternehmen	301 303	35 575	4 481	470
26	an Sonstige	-	-	-	-
27	Erwerb von Beteiligungen	-	-	-	-
28	Gesamtausgaben	3 420 029	1 024 431	217 665	162 838
Einnahmen					
29	Einnahmen der laufenden Rechnung	14 558	94 015	71 915	4 863
30	Steuern und steuerähnliche Abgaben	-	-	-	-
31	Einnahmen aus wirtschaftlicher Tätigkeit	97	1 109	229	120
32	Mieten und Pachten	52	793	101	109
33	sonstige Einnahmen aus wirtschaftlicher Tätigkeit	44	316	128	11
34	Zinseinnahmen	-	-	-	-
35	vom öffentlichen Bereich	-	-	-	-
36	von anderen Bereichen	-	-	-	-
37	Laufende Zuweisungen und Schuldendiensthilfen vom öffentlichen Bereich	9 281	40 316	66 368	53
38	Laufende Zuschüsse und Schuldendiensthilfen von anderen Bereichen	2 914	42 891	263	1 354
39	Sonstige laufende Einnahmen	2 267	9 699	5 055	3 336
40	Gebühren, sonstige Entgelte	1 525	4 992	4 725	3 244
41	übrige laufende Einnahmen	742	4 707	330	92
42	Einnahmen der Kapitalrechnung	9 153	3 624	0	386
43	Veräußerung von Sachvermögen	2	11	0	19
44	Vermögensübertragungen	-	3 506	-	367
45	vom öffentlichen Bereich	-	3 506	-	367
46	von anderen Bereichen	-	-	-	-
47	Darlehensrückflüsse	9 152	106	-	-
48	vom öffentlichen Bereich	-	-	-	-
49	von anderen Bereichen	9 152	106	-	-
50	Veräußerung von Beteiligungen	-	-	-	-
51	Schuldenaufnahme vom öffentlichen Bereich	-	-	-	-
52	Gesamteinnahmen	23 712	97 638	71 915	5 249

<sup>1</sup> Ohne besondere Finanzierungsvorgänge.

**noch:** Ausgaben und Einnahmen des Landes 2012 in gesamtwirtschaftlicher Gruppierung  
**T 1.2** nach Aufgabengebieten und Arten<sup>1</sup>

Lfd. Nr.	Ausgabeart ----- Einnahmeart	Soziale Sicherung	Gesundheit, Umwelt, Sport und Erholung	Wohnungswesen, Städtebau, Raumordnung und kommunale Gemeinschafts- dienste	Ernährung, Landwirtschaft und Forsten
Ausgaben					
1	Ausgaben der laufenden Rechnung	2 073 968	253 453	177 863	130 073
2	Personalausgaben	50 652	76 413	62 673	58 484
3	Laufender Sachaufwand	34 258	91 616	73 993	27 430
4	Unterhaltung des unbeweglichen Vermögens	145	28	61	96
5	übriger laufender Sachaufwand	34 113	91 588	73 932	27 334
6	Zinsausgaben	-	-	-	-
7	an öffentlichen Bereich	-	-	-	-
8	an andere Bereiche	-	-	-	-
9	Laufende Zuweisungen, Erstattungen und Schuldendiensthilfen an öffentlichen Bereich	1 700 818	48 303	26 768	1 453
10	Laufende Zuschüsse und Schuldendiensthilfen an andere Bereiche	288 240	37 121	14 429	42 706
11	laufende Zuschüsse und Schuldendiensthilfen an Unternehmen und Einrichtungen	11 230	8 289	1 061	42 690
12	Renten, Unterstützungen u. Ä.	111 905	-	-	8
13	laufende Zuschüsse und Schuldendiensthilfen an Sonstige	165 105	28 832	13 368	8
14	Ausgaben der Kapitalrechnung	29 024	123 263	104 602	47 355
15	Sachinvestitionen	313	2 552	1 234	1 078
16	Baumaßnahmen	-	-	-	-
17	Erwerb von Grund- und Sachvermögen	313	2 552	1 234	1 078
18	Vermögensübertragungen	27 712	116 957	75 346	44 533
19	an öffentlichen Bereich	15 288	19 799	72 826	9 812
20	an andere Bereiche	12 425	97 158	2 520	34 720
21	an Unternehmen und Einrichtungen	-	22 580	-	34 720
22	an Sonstige	12 425	74 578	2 520	-
23	Darlehen und Tilgungsausgaben an öffentlichen Bereich	-	-	11 758	-
24	Darlehen an andere Bereiche	999	3 754	16 263	1 744
25	an Unternehmen	959	3 754	3 109	1 744
26	an Sonstige	40	-	13 155	-
27	Erwerb von Beteiligungen	-	-	-	-
28	Gesamtausgaben	2 102 992	376 716	282 464	177 428
Einnahmen					
29	Einnahmen der laufenden Rechnung	866 697	11 594	81 528	38 746
30	Steuern und steuerähnliche Abgaben	-	-	-	2 812
31	Einnahmen aus wirtschaftlicher Tätigkeit	128	1	32	3 003
32	Mieten und Pachten	128	1	32	436
33	sonstige Einnahmen aus wirtschaftlicher Tätigkeit	-	-	-	2 567
34	Zinseinnahmen	112	-	65 246	7
35	vom öffentlichen Bereich	-	-	8	-
36	von anderen Bereichen	112	-	65 239	7
37	Laufende Zuweisungen und Schuldendiensthilfen vom öffentlichen Bereich	795 578	189	2	9 256
38	Laufende Zuschüsse und Schuldendiensthilfen von anderen Bereichen	31 179	2 352	3 715	22 394
39	Sonstige laufende Einnahmen	39 700	9 051	12 532	1 273
40	Gebühren, sonstige Entgelte	29 217	7 041	7 358	466
41	übrige laufende Einnahmen	10 483	2 010	5 174	808
42	Einnahmen der Kapitalrechnung	22 648	2 382	116 493	38 332
43	Veräußerung von Sachvermögen	2	67	47	22
44	Vermögensübertragungen	22 066	2 315	30 813	37 893
45	vom öffentlichen Bereich	22 066	283	30 813	22 127
46	von anderen Bereichen	-	2 032	-	15 766
47	Darlehensrückflüsse	581	-	49 806	417
48	vom öffentlichen Bereich	-	-	79	-
49	von anderen Bereichen	581	-	49 727	417
50	Veräußerung von Beteiligungen	-	-	35 828	-
51	Schuldenaufnahme vom öffentlichen Bereich	-	-	-	-
52	Gesamteinnahmen	889 345	13 976	198 021	77 078

<sup>1</sup> Ohne besondere Finanzierungsvorgänge.

**noch:** Ausgaben und Einnahmen des Landes 2012 in gesamtwirtschaftlicher Gruppierung  
**T 1.2** nach Aufgabengebieten und Arten<sup>1</sup>

Lfd. Nr.	Ausgabearart ----- Einnahmeart	Energie- und Wasserwirt- schaft, Gewerbe, Dienstleistungen	Verkehrs- und Nachrichten- wesen	Wirtschafts- unternehmen	Allgemeines Grund- und Kapitalvermögen, Sondervermögen	Allgemeine Finanzwirtschaft	1 000 EUR					
Ausgaben												
1	Ausgaben der laufenden Rechnung	48 819	667 659	76 836	8 138	2 455 047						
2	Personalausgaben	5 762	185	-	-	143 942						
3	Laufender Sachaufwand	30 171	246 288	1 884	8 088	696						
4	Unterhaltung des unbeweglichen Vermögens	1 719	-	-	3 259	-						
5	übriger laufender Sachaufwand	28 452	246 288	1 884	4 829	696						
6	Zinsausgaben	-	-	-	-	971 525						
7	an öffentlichen Bereich	-	-	-	-	4 594						
8	an andere Bereiche	-	-	-	-	966 931						
9	Laufende Zuweisungen, Erstattungen und Schuldendiensthilfen an öffentlichen Bereich	1 070	355 885	1 045	-	1 337 099						
10	Laufende Zuschüsse und Schuldendiensthilfen an andere Bereiche	11 817	65 300	73 907	50	1 786						
11	laufende Zuschüsse und Schuldendiensthilfen an Unternehmen und Einrichtungen	9 939	65 300	73 907	50	-						
12	Renten, Unterstützungen u. Ä.	-	-	-	-	-						
13	laufende Zuschüsse und Schuldendiensthilfen an Sonstige	1 877	-	-	-	1 786						
14	Ausgaben der Kapitalrechnung	475 336	185 016	32 244	16 498	171 939						
15	Sachinvestitionen	21 400	-	-	16 498	-						
16	Baumaßnahmen	17 926	-	-	16 498	-						
17	Erwerb von Grund- und Sachvermögen	3 474	-	-	-	-						
18	Vermögensübertragungen	61 092	185 016	19 644	-	117 175						
19	an öffentlichen Bereich	32 065	122 682	110	-	117 175						
20	an andere Bereiche	29 028	62 334	19 534	-	-						
21	an Unternehmen und Einrichtungen	29 156	62 334	19 107	-	-						
22	an Sonstige	- 129	-	427	-	-						
23	Darlehen und Tilgungsausgaben an öffentlichen Bereich	41 075	-	-	-	54 764						
24	Darlehen an andere Bereiche	351 743	-	-	-	-						
25	an Unternehmen	351 743	-	-	-	-						
26	an Sonstige	-	-	-	-	-						
27	Erwerb von Beteiligungen	25	-	12 600	-	-						
28	Gesamtausgaben	524 155	852 675	109 080	24 636	2 626 986						
Einnahmen												
29	Einnahmen der laufenden Rechnung	48 681	480 015	66 634	4 083	10 707 240						
30	Steuern und steuerähnliche Abgaben	23 102	-	-	-	9 709 142						
31	Einnahmen aus wirtschaftlicher Tätigkeit	11 756	4 023	66 534	-	-						
32	Mieten und Pachten	117	-	-	-	-						
33	sonstige Einnahmen aus wirtschaftlicher Tätigkeit	11 639	4 023	66 534	-	-						
34	Zinseinnahmen	45	89 232	-	3 397	-						
35	vom öffentlichen Bereich	-	-	-	-	-						
36	von anderen Bereichen	45	89 232	-	3 397	-						
37	Laufende Zuweisungen und Schuldendiensthilfen vom öffentlichen Bereich	1 395	385 597	-	-	997 533						
38	Laufende Zuschüsse und Schuldendiensthilfen von anderen Bereichen	7 343	1 142	100	-	20						
39	Sonstige laufende Einnahmen	5 039	22	-	685	545						
40	Gebühren, sonstige Entgelte	4 288	-	-	-	-						
41	übrige laufende Einnahmen	751	22	-	685	545						
42	Einnahmen der Kapitalrechnung	117 485	88 430	702	57 959	795						
43	Veräußerung von Sachvermögen	63	-	-	269	-						
44	Vermögensübertragungen	36 208	88 306	702	-	795						
45	vom öffentlichen Bereich	14 430	88 306	-	-	-						
46	von anderen Bereichen	21 778	-	702	-	795						
47	Darlehensrückflüsse	81 213	124	-	57 690	-						
48	vom öffentlichen Bereich	79 326	-	-	-	-						
49	von anderen Bereichen	1 887	124	-	57 690	-						
50	Veräußerung von Beteiligungen	-	-	0	-	-						
51	Schuldenaufnahme vom öffentlichen Bereich	-	-	-	-	-						
52	Gesamteinnahmen	166 166	568 445	67 336	62 042	10 708 035						

1 Ohne besondere Finanzierungsvorgänge.

## T 2.1

Ausgaben und Einnahmen des Landes 2008–2012 in finanzwirtschaftlicher Gruppierung nach Arten und Aufgabengebieten<sup>1</sup>

Jahr	Ausgaben						
	unmittelbare Ausgaben						Zahlungen an öffentlichen Bereich
	unmittelbare Ausgaben (ohne Zahlungen an andere Bereiche)					Zahlungen an andere Bereiche	
	insgesamt	zusammen	Personal- ausgaben	laufender Sachaufwand	Sach- investitionen		
1 000 EUR							
Insgesamt							
2008	8 820 427	5 810 172	4 753 133	945 864	93 843	3 010 255	3 869 742
2009	9 500 577	6 064 233	4 981 137	929 607	119 987	3 436 344	3 462 033
2010	9 684 297	6 285 997	5 150 113	979 460	139 906	3 398 301	3 884 219
2011	10 095 596	6 585 224	5 307 414	1 094 755	129 092	3 510 372	4 393 448
2012	10 428 330	6 644 952	5 405 703	1 135 014	91 609	3 783 379	4 146 430
Politische Führung und zentrale Verwaltung							
2008	501 099	492 613	379 390	100 023	13 200	8 486	51 808
2009	537 983	522 318	397 305	113 788	11 225	15 665	45 771
2010	561 652	544 016	406 485	125 076	12 456	17 636	41 141
2011	556 817	538 167	415 487	112 871	9 809	18 649	47 324
2012	563 117	536 165	424 308	102 548	9 309	26 952	46 283
Öffentliche Sicherheit und Ordnung; Rechtsschutz							
2008	1 330 987	1 314 179	1 009 692	290 712	13 775	16 807	56 271
2009	1 471 609	1 406 184	1 083 064	297 371	25 748	65 425	12 332
2010	1 538 857	1 464 732	1 111 480	326 113	27 139	74 125	13 745
2011	1 590 899	1 508 381	1 144 182	336 966	27 232	82 518	15 152
2012	1 607 722	1 517 921	1 161 467	333 911	22 543	89 801	17 053
Finanzverwaltung							
2008	361 862	361 860	319 951	39 915	1 993	2	12 164
2009	392 435	381 589	334 304	44 284	3 002	10 846	3 508
2010	404 284	391 184	341 297	46 686	3 201	13 100	3 063
2011	412 574	398 463	350 384	45 566	2 514	14 111	3 828
2012	433 884	417 757	367 694	45 039	5 023	16 127	4 607
Allgemeinbildende und berufliche Schulen							
2008	2 611 175	2 399 324	2 380 641	15 890	2 794	211 851	282 239
2009	2 989 428	2 544 624	2 524 289	17 815	2 521	444 804	48 785
2010	3 128 538	2 648 473	2 628 514	18 739	1 220	480 065	39 058
2011	3 288 899	2 768 827	2 749 729	17 816	1 281	520 072	46 242
2012	3 362 273	2 801 387	2 783 003	17 444	941	560 886	57 756
Hochschulen; Wissenschaft, Forschung und Entwicklung außerhalb der Hochschulen							
2008	883 513	288 787	158 158	120 803	9 826	594 726	15 490
2009	941 795	263 574	164 606	85 588	12 831	678 221	1 849
2010	955 792	267 045	172 038	86 752	8 156	688 747	31 974
2011	985 501	274 341	180 725	86 266	7 349	711 160	64 288
2012	1 023 803	292 140	198 480	87 221	6 439	731 663	628
Förderung von Schülerinnen und Schülern, Studentinnen und Studenten und dgl., sonstiges Bildungswesen							
2008	134 388	80 893	69 456	11 209	228	53 495	12 750
2009	148 226	83 570	73 664	9 738	168	64 657	11 839
2010	159 575	89 875	78 423	10 429	1 024	69 699	24 099
2011	190 601	61 600	49 544	11 502	554	129 001	18 665
2012	201 657	66 158	52 016	12 655	1 487	135 499	16 008
Kulturelle Angelegenheiten							
2008	118 497	39 443	18 992	17 975	2 476	79 054	28 280
2009	130 601	43 629	18 696	20 362	4 571	86 972	27 757
2010	132 523	42 998	19 814	19 930	3 254	89 526	31 957
2011	134 618	43 562	20 298	20 571	2 694	91 055	29 661
2012	133 132	45 191	20 626	21 772	2 793	87 942	29 706
Soziale Sicherung							
2008	427 841	115 774	48 593	66 678	503	312 067	1 099 447
2009	421 091	84 176	49 545	34 326	306	336 914	1 243 640
2010	417 126	83 752	49 935	33 660	157	333 375	1 328 822
2011	412 380	84 877	50 716	34 029	132	327 503	1 634 753
2012	386 886	85 222	50 652	34 258	313	301 664	1 716 106

<sup>1</sup> Ohne besondere Finanzierungsvorgänge.

Jahr	Ausgaben				Einnahmen			
	Gesamtausgaben		Nettoausgaben <sup>2</sup>		unmittelbare Einnahmen	Zahlungen vom öffentlichen Bereich	Gesamteinnahmen	
	1 000 EUR	Wachstumsrate in %	1 000 EUR	Wachstumsrate in %			1 000 EUR	Wachstumsrate in %
Insgesamt								
2008	12 690 169	5,6	10 840 202	6,8	10 031 542	1 849 967	11 881 508	2,0
2009	12 962 610	2,1	10 796 787	-0,4	9 175 503	2 165 823	11 341 326	-4,5
2010	13 568 516	4,7	11 120 944	3,0	9 197 032	2 447 572	11 644 604	2,7
2011	14 489 043	6,8	11 876 176	6,8	9 826 462	2 612 867	12 439 329	6,8
2012	14 574 760	0,6	11 892 557	0,1	10 749 095	2 682 204	13 431 299	8,0
Politische Führung und zentrale Verwaltung								
2008	552 907	2,0	547 909	2,2	26 939	4 999	31 938	-2,5
2009	583 754	5,6	572 246	4,4	26 763	11 508	38 270	19,8
2010	602 793	3,3	597 372	4,4	28 130	5 421	33 551	-12,3
2011	604 141	0,2	586 034	-1,9	28 713	18 106	46 819	39,5
2012	609 400	0,9	517 227	-11,7	43 568	92 173	135 741	189,9
Öffentliche Sicherheit und Ordnung; Rechtsschutz								
2008	1 387 257	2,1	1 380 913	2,0	227 451	6 344	233 795	-2,0
2009	1 483 941	7,0	1 479 598	7,1	230 219	4 343	234 562	0,3
2010	1 552 603	4,6	1 544 345	4,4	238 110	8 258	246 368	5,0
2011	1 606 051	3,4	1 596 655	3,4	243 017	9 396	252 413	2,5
2012	1 624 775	1,2	1 612 689	1,0	253 821	12 086	265 907	5,3
Finanzverwaltung								
2008	374 027	2,4	373 163	2,5	64 682	864	65 546	4,9
2009	395 943	5,9	395 079	5,9	67 185	865	68 050	3,8
2010	407 347	2,9	406 664	2,9	66 594	682	67 276	-1,1
2011	416 402	2,2	415 692	2,2	77 824	710	78 534	16,7
2012	438 491	5,3	427 427	2,8	69 631	11 064	80 695	2,8
Allgemeinbildende und berufliche Schulen								
2008	2 893 414	4,7	2 858 877	4,6	3 516	34 538	38 053	5,2
2009	3 038 214	5,0	3 018 898	5,6	5 136	19 316	24 452	-35,7
2010	3 167 596	4,3	3 162 031	4,7	5 920	5 565	11 485	-53,0
2011	3 335 141	5,3	3 330 720	5,3	8 575	4 421	12 996	13,2
2012	3 420 029	2,5	3 410 748	2,4	14 431	9 281	23 712	82,5
Hochschulen; Wissenschaft, Forschung und Entwicklung außerhalb der Hochschulen								
2008	899 002	-2,7	878 725	-3,1	32 578	20 277	52 855	12,4
2009	943 644	5,0	919 226	4,6	40 124	24 418	64 542	22,1
2010	987 766	4,7	969 457	5,5	46 459	18 309	64 769	0,4
2011	1 049 789	6,3	1 033 588	6,6	53 621	16 201	69 822	7,8
2012	1 024 431	-2,4	980 608	-5,1	53 816	43 822	97 638	39,8
Förderung von Schülerinnen und Schülern, Studentinnen und Studenten und dgl., sonstiges Bildungswesen <sup>3</sup>								
2008	147 139	6,2	141 077	6,2	1 007	6 062	7 069	6,7
2009	160 065	8,8	153 233	8,6	838	6 831	7 670	8,5
2010	183 673	14,7	176 939	15,5	3 795	6 734	10 529	37,3
2011	209 266	13,9	144 006	-18,6	4 729	65 260	69 989	564,7
2012	217 665	4,0	151 298	5,1	5 548	66 368	71 915	2,8
Kulturelle Angelegenheiten								
2008	146 776	1,7	145 182	4,5	4 353	1 595	5 948	-35,8
2009	158 358	7,9	157 913	8,8	2 963	444	3 407	-42,7
2010	164 481	3,9	164 003	3,9	3 545	478	4 023	18,1
2011	164 278	-0,1	163 795	-0,1	4 670	484	5 154	28,1
2012	162 838	-0,9	162 418	-0,8	4 829	420	5 249	1,8
Soziale Sicherung								
2008	1 527 288	-2,3	999 459	-4,7	83 675	527 829	611 504	4,7
2009	1 664 731	9,0	1 105 363	10,6	67 184	559 369	626 552	2,5
2010	1 745 949	4,9	1 175 690	6,4	72 593	570 259	642 851	2,6
2011	2 047 133	17,3	1 247 966	6,1	46 038	799 167	845 205	31,5
2012	2 102 992	2,7	1 285 348	3,0	71 701	817 644	889 345	5,2

1 Ohne besondere Finanzierungsvorgänge. – 2 Gesamtausgaben abzüglich Zahlungen vom öffentlichen Bereich. – 3 2011 einschließlich BAföG.



Jahr	Ausgaben						
	unmittelbare Ausgaben						
	unmittelbare Ausgaben (ohne Zahlungen an andere Bereiche)					Zahlungen an andere Bereiche	Zahlungen an öffentlichen Bereich
	insgesamt	zusammen	Personal- ausgaben	laufender Sachaufwand	Sach- investitionen		
1 000 EUR							
Gesundheit, Umwelt, Sport und Erholung							
2008	277 857	145 598	62 547	79 111	3 940	132 259	74 204
2009	292 844	152 681	64 519	85 369	2 793	140 163	70 525
2010	304 906	165 024	65 997	86 198	12 830	139 882	73 398
2011	298 751	160 154	67 534	90 329	2 291	138 597	72 070
2012	308 614	170 581	76 413	91 616	2 552	138 033	68 102
Wohnungswesen, Städtebau, Raumordnung und kommunale Gemeinschaftsdienste							
2008	120 170	79 107	64 218	13 683	1 205	41 064	129 864
2009	114 104	80 043	65 383	13 799	861	34 061	112 476
2010	107 515	79 622	65 419	12 671	1 532	27 893	136 414
2011	110 148	80 355	65 755	13 020	1 580	29 793	109 901
2012	171 113	137 900	62 673	73 993	1 234	33 213	111 351
Ernährung, Landwirtschaft und Forsten							
2008	166 807	88 698	61 845	25 579	1 274	78 110	15 216
2009	168 806	91 603	63 397	25 785	2 421	77 203	13 532
2010	162 136	92 076	63 539	26 431	2 106	70 059	15 496
2011	180 902	94 590	65 153	28 207	1 205	86 313	12 994
2012	166 162	86 992	58 484	27 430	1 078	79 170	11 265
Energie- und Wasserwirtschaft, Gewerbe, Dienstleistungen							
2008	114 234	56 637	5 056	22 081	27 143	57 597	69 581
2009	153 526	71 675	5 381	24 238	37 783	81 851	148 240
2010	195 827	73 401	5 556	25 052	42 793	122 427	282 841
2011	204 258	84 536	5 678	27 252	51 519	119 722	253 547
2012	449 945	57 358	5 762	30 171	21 400	392 588	74 209
Verkehrs- und Nachrichtenwesen							
2008	267 313	132 228	171	132 057	0	135 085	410 949
2009	278 159	147 385	175	147 210	-	130 774	461 165
2010	277 138	149 839	179	149 660	-	127 299	471 827
2011	387 906	259 935	176	259 759	-	127 971	464 661
2012	374 108	246 473	185	246 288	-	127 634	478 568
Wirtschaftsunternehmen							
2008	105 218	16 917	-	1 942	-	88 301	1 132
2009	117 582	31 712	-	3 032	-	85 869	908
2010	104 707	19 800	-	3 382	-	84 908	833
2011	155 801	55 803	-	1 953	-	99 998	1 196
2012	107 925	14 484	-	1 884	-	93 441	1 155
Allgemeines Grund- und Kapitalvermögen, Sondervermögen							
2008	24 568	22 695	-	7 209	15 486	1 873	15 000
2009	23 117	21 822	-	6 065	15 757	1 295	-
2010	31 779	31 729	-	7 689	24 040	50	-
2011	29 470	28 585	-	7 653	20 932	885	-
2012	24 636	24 586	-	8 088	16 498	50	-
Allgemeine Finanzwirtschaft							
2008	1 374 897	175 420	174 422	998	-	1 199 476	1 595 348
2009	1 319 271	137 646	136 810	836	-	1 181 625	1 259 706
2010	1 201 941	142 431	141 438	992	-	1 059 510	1 389 550
2011	1 156 072	143 048	142 053	995	-	1 013 024	1 619 166
2012	1 113 355	144 638	143 942	696	-	968 717	1 513 631

<sup>1</sup> Ohne besondere Finanzierungsvorgänge.

**noch: T 2.1 Ausgaben und Einnahmen des Landes 2008–2012 in finanzwirtschaftlicher Gruppierung nach Arten und Aufgabengebieten<sup>1</sup>**

Jahr	Ausgaben				Einnahmen			
	Gesamtausgaben		Nettoausgaben <sup>2</sup>		unmittelbare Einnahmen	Zahlungen vom öffentlichen Bereich	Gesamteinnahmen	
	1 000 EUR	Wachstumsrate in %	1 000 EUR	Wachstumsrate in %	1 000 EUR		Wachstumsrate in %	
Gesundheit, Umwelt, Sport und Erholung								
2008	352 061	15,2	351 270	15,2	11 033	791	11 824	9,2
2009	363 370	3,2	360 877	2,7	12 869	2 493	15 361	29,9
2010	378 305	4,1	377 188	4,5	10 041	1 117	11 158	-27,4
2011	370 821	-2,0	370 037	-1,9	13 552	785	14 337	28,5
2012	376 716	1,6	376 243	1,7	13 503	473	13 976	-2,5
Wohnungswesen, Städtebau, Raumordnung und kommunale Gemeinschaftsdienste								
2008	250 035	-2,1	219 584	-2,8	91 836	30 451	122 287	-61,9
2009	226 580	-9,4	195 958	-10,8	87 665	30 622	118 287	-3,3
2010	243 929	7,7	207 672	6,0	98 773	36 257	135 031	14,2
2011	220 049	-9,8	184 265	-11,3	125 197	35 785	160 982	19,2
2012	282 464	28,4	251 563	36,5	167 119	30 902	198 021	23,0
Ernährung, Landwirtschaft und Forsten								
2008	182 023	6,1	146 647	6,2	51 242	35 377	86 619	49,9
2009	182 338	0,2	145 910	-0,5	50 268	36 427	86 696	0,1
2010	177 631	-2,6	140 314	-3,8	42 693	37 317	80 010	-7,7
2011	193 896	9,2	162 360	15,7	42 950	31 537	74 486	-6,9
2012	177 428	-8,5	146 044	-10,0	45 694	31 384	77 078	3,5
Energie- und Wasserwirtschaft, Gewerbe, Dienstleistungen								
2008	183 815	14,0	120 530	17,8	44 910	63 285	108 196	-4,6
2009	301 766	64,2	155 490	29,0	64 957	146 276	211 233	95,2
2010	478 669	58,6	209 404	34,7	58 047	269 265	327 312	55,0
2011	457 804	-4,4	213 407	1,9	58 398	244 398	302 796	-7,5
2012	524 155	14,5	429 003	101,0	71 014	95 151	166 166	-45,1
Verkehrs- und Nachrichtenwesen <sup>3</sup>								
2008	678 262	-4,2	233 655	-9,6	2 430	444 607	447 036	-0,8
2009	739 324	9,0	286 040	22,4	2 660	453 284	455 944	2,0
2010	748 965	1,3	287 167	0,4	2 544	461 798	464 343	1,8
2011	852 567	13,8	385 242	34,2	103 613	467 325	570 938	23,0
2012	852 675	0,0	378 772	-1,7	94 542	473 903	568 445	-0,4
Wirtschaftsunternehmen								
2008	106 350	11,1	106 350	11,1	102 419	-	102 419	-13,6
2009	118 490	11,4	118 490	11,4	81 120	-	81 120	-20,8
2010	105 540	-10,9	105 540	-10,9	67 427	-	67 427	-16,9
2011	156 997	48,8	156 997	48,8	72 097	-	72 097	6,9
2012	109 080	-30,5	109 080	-30,5	67 336	-	67 336	-6,6
Allgemeines Grund- und Kapitalvermögen, Sondervermögen								
2008	39 568	43,8	39 568	43,8	92 046	1	92 047	211,3
2009	23 117	-41,6	23 117	-41,6	86 854	1	86 854	-5,6
2010	31 779	37,5	31 778	37,5	80 276	1	80 276	-7,6
2011	29 470	-7,3	29 470	-7,3	77 862	1	77 863	-3,0
2012	24 636	-16,4	24 636	-16,4	62 042	-	62 042	-20,3
Allgemeine Finanzwirtschaft								
2008	2 970 244	19,2	2 297 296	28,8	9 191 424	672 949	9 864 373	3,5
2009	2 578 976	-13,2	1 709 349	-25,6	8 348 697	869 627	9 218 325	-6,5
2010	2 591 491	0,5	1 565 380	-8,4	8 372 084	1 026 111	9 398 195	2,0
2011	2 775 238	7,1	1 855 944	18,6	8 865 605	919 294	9 784 899	4,1
2012	2 626 986	-5,3	1 629 452	-12,2	9 710 501	997 533	10 708 035	9,4

<sup>1</sup> Ohne besondere Finanzierungsvorgänge. – <sup>2</sup> Gesamtausgaben abzüglich Zahlungen vom öffentlichen Bereich. – <sup>3</sup> Ab 2011 Bruttonachweisung der Zinseinnahmen

## T 2.2

Ausgaben und Einnahmen des Landes 2012 in finanzwirtschaftlicher Gruppierung nach Aufgabengebieten und Arten<sup>1</sup>

Lfd. Nr.	Ausgabearart ----- Einnahmearart	Insgesamt	Politische Führung und zentrale Verwaltung				
			zusammen	politische Führung	innere Verwaltung	statistischer Dienst	Hochbauverwaltung
			0 - 9	01	011	012	014
1 000 EUR							
Ausgaben							
11	Personalausgaben	5 405 703	424 253	172 706	31 849	18 239	3 929
111	Beamtenbezüge	2 810 592	118 121	96 006	18 325	2 289	1 501
114	Entgelte der Arbeitnehmerinnen und Arbeitnehmer	683 677	80 071	55 848	13 006	8 831	2 386
115	sonstige Personalausgaben, Versorgung	1 911 435	226 062	20 852	518	7 120	41
12	Laufender Sachaufwand	1 135 014	101 622	89 322	6 964	3 198	436
121	Unterhaltung des unbeweglichen Vermögens	9 257	219	156	61	1	0
122	Bewirtschaftung der Grundstücke, Gebäude und Räume	78 953	7 730	6 093	1 272	295	71
123	Mieten und Pachten	429 634	19 326	14 853	3 525	714	234
124	übriger laufender Sachaufwand	617 171	74 347	68 220	2 106	2 188	131
13	Sachinvestitionen	91 609	9 309	9 076	148	43	30
131	Baumaßnahmen	34 548	-	-	-	-	-
132	Erwerb von unbeweglichen Sachen	2 779	-	-	-	-	-
133	Erwerb von beweglichen Sachen	54 283	9 309	9 076	148	43	30
14	Erwerb von Beteiligungen	12 625	-	-	-	-	-
19	Unmittelbare Ausgaben (ohne Zahlungen an andere Bereiche)	6 644 952	535 185	271 103	38 961	21 480	4 395
21	Zahlungen an andere Bereiche	3 783 379	24 297	13 952	1 448	279	180
211	Zinsausgaben an Kreditmarkt	966 931	-	-	-	-	-
212	laufende Zuschüsse	1 694 400	6 920	4 770	245	-	57
2121	Renten, Unterstützungen u. Ä.	126 285	16	3	13	-	-
2122	laufende Zuschüsse an soziale oder ähnliche Einrichtungen	439 066	283	283	-	-	-
2123	übrige laufende Zuschüsse	1 129 050	6 621	4 484	232	-	57
213	Vermögensübertragungen	304 028	-	-	-	-	-
214	Darlehen	818 020	17 378	9 182	1 203	279	124
29	Unmittelbare Ausgaben	10 428 330	559 482	285 056	40 409	21 759	4 575
31	Zahlungen an öffentlichen Bereich	4 146 430	46 283	1 958	39 745	-	-
311	Zinsausgaben	4 594	-	-	-	-	-
312	laufende Zuweisungen, Erstattungen und Schuldendiensthilfen	3 585 688	46 283	1 958	39 745	-	-
313	Vermögensübertragungen	448 551	-	-	-	-	-
314	Darlehen und Tilgungsausgaben	107 597	-	-	-	-	-
45	Gesamtausgaben	14 574 760	605 765	287 014	80 155	21 759	4 575
48	abzüglich Zahlungen vom öffentlichen Bereich	2 682 204	92 173	444	27	231	2 875
49	Nettoaussgaben	11 892 557	513 592	286 569	80 128	21 528	1 700
Unmittelbare Einnahmen							
51	Einnahmen aus wirtschaftlicher Tätigkeit	99 943	1 595	131	21	8	-
52	Gebühren, sonstige Entgelte	288 650	28 531	28 308	213	10	0
53	Steuern und steuerähnliche Abgaben, übrige laufende Einnahmen, Zinseinnahmen von anderen Bereichen	9 958 690	4 015	2 980	102	430	8
54	Laufende Zuschüsse und Schuldendiensthilfen von anderen Bereichen	199 639	5 725	4 033	42	601	75
55	Veräußerung von Sachvermögen	1 015	18	15	3	1	-
56	Veräußerung von Beteiligungen	35 828	-	-	-	-	-
57	Vermögensübertragungen und Darlehensrückflüsse von anderen Bereichen	165 331	3 643	-	-	-	-
59	Unmittelbare Einnahmen	10 749 095	43 529	35 467	380	1 050	83

<sup>1</sup> Ohne besondere Finanzierungsvorgänge.

**noch:** Ausgaben und Einnahmen des Landes 2012 in finanzwirtschaftlicher Gruppierung  
**T 2.2** nach Aufgabengebieten und Arten<sup>1</sup>

Lfd. Nr.	Ausgabeart ----- Einnahmeart	Auswärtige Angelegen- heiten	Öffentliche Sicherheit und Ordnung; Rechtsschutz		
			zusammen	öffentliche Sicherheit und Ordnung	
				zusammen	Polizei
1 000 EUR					

Ausgaben

11	Personalausgaben	54	1 161 467	702 283	515 635
111	Beamtenbezüge	-	670 932	426 036	422 822
114	Entgelte der Arbeitnehmerinnen und Arbeitnehmer	24	138 773	67 927	64 694
115	sonstige Personalausgaben, Versorgung	30	351 762	208 320	28 118
12	Laufender Sachaufwand	926	333 911	110 189	87 366
121	Unterhaltung des unbeweglichen Vermögens	-	1 381	593	580
122	Bewirtschaftung der Grundstücke, Gebäude und Räume	-	37 021	22 690	14 832
123	Mieten und Pachten	-	84 377	41 184	40 216
124	übriger laufender Sachaufwand	926	211 132	45 721	31 738
13	Sachinvestitionen	-	22 543	19 320	12 863
131	Baumaßnahmen	-	-	-	-
132	Erwerb von unbeweglichen Sachen	-	-	-	-
133	Erwerb von beweglichen Sachen	-	22 543	19 320	12 863
14	Erwerb von Beteiligungen	-	-	-	-
19	Unmittelbare Ausgaben (ohne Zahlungen an andere Bereiche)	980	1 517 921	831 792	615 863
21	Zahlungen an andere Bereiche	2 655	89 801	50 328	36 621
211	Zinsausgaben an Kreditmarkt	-	-	-	-
212	laufende Zuschüsse	2 655	14 100	6 502	-
2121	Renten, Unterstützungen u. Ä.	126	5 424	-	-
2122	laufende Zuschüsse an soziale oder ähnliche Einrichtungen	130	4 252	4 123	-
2123	übrige laufende Zuschüsse	2 399	4 424	2 379	-
213	Vermögensübertragungen	-	6 921	6 921	-
214	Darlehen	-	68 780	36 905	36 621
29	Unmittelbare Ausgaben	3 635	1 607 722	882 120	652 484
31	Zahlungen an öffentlichen Bereich	-	17 053	13 358	1 299
311	Zinsausgaben	-	-	-	-
312	laufende Zuweisungen, Erstattungen und Schuldendiensthilfen	-	6 016	2 321	1 299
313	Vermögensübertragungen	-	11 037	11 037	-
314	Darlehen und Tilgungsausgaben	-	-	-	-
45	Gesamtausgaben	3 635	1 624 775	895 478	653 783
48	abzüglich Zahlungen vom öffentlichen Bereich	-	12 086	8 061	1 338
49	Nettoausgaben	3 635	1 612 689	887 416	652 445

Unmittelbare Einnahmen

51	Einnahmen aus wirtschaftlicher Tätigkeit	-	11 256	982	962
52	Gebühren, sonstige Entgelte	-	192 963	3 618	3 618
53	Steuern und steuerähnliche Abgaben, übrige laufende Einnahmen, Zinseinnahmen von anderen Bereichen	-	3 156	1 608	1 259
54	Laufende Zuschüsse und Schuldendiensthilfen von anderen Bereichen	39	45 057	15 388	10 238
55	Veräußerung von Sachvermögen	-	458	434	359
56	Veräußerung von Beteiligungen	-	-	-	-
57	Vermögensübertragungen und Darlehensrückflüsse von anderen Bereichen	-	932	-	-
59	Unmittelbare Einnahmen	39	253 821	22 031	16 437

1 Ohne besondere Finanzierungsvorgänge.

**noch:** Ausgaben und Einnahmen des Landes 2012 in finanzwirtschaftlicher Gruppierung  
**T 2.2** nach Aufgabengebieten und Arten<sup>1</sup>

Lfd. Nr.	Ausgabear ----- Einnahmeart	Öffentliche Sicherheit und Ordnung; Rechtsschutz			Finanz- verwaltung
		Rechtsschutz			
		zusammen	ordentliche Gerichte und Staatsanwalt- schaften	Justizvollzugs- anstalten	
		05	052	056	
1 000 EUR					

Ausgaben

11	Personalausgaben	459 185	219 734	82 947	367 694
111	Beamtenbezüge	244 897	154 182	72 027	212 045
114	Entgelte der Arbeitnehmerinnen und Arbeitnehmer	70 846	52 454	8 882	54 509
115	sonstige Personalausgaben, Versorgung	143 442	13 098	2 038	101 141
12	Laufender Sachaufwand	223 722	162 131	46 115	45 039
121	Unterhaltung des unbeweglichen Vermögens	788	225	527	188
122	Bewirtschaftung der Grundstücke, Gebäude und Räume	14 330	5 525	8 116	6 514
123	Mieten und Pachten	43 193	19 048	22 071	16 320
124	übriger laufender Sachaufwand	165 411	137 333	15 401	22 018
13	Sachinvestitionen	3 222	1 097	2 018	5 023
131	Baumaßnahmen	-	-	-	41
132	Erwerb von unbeweglichen Sachen	-	-	-	-
133	Erwerb von beweglichen Sachen	3 222	1 097	2 018	4 982
14	Erwerb von Beteiligungen	-	-	-	-
19	Unmittelbare Ausgaben (ohne Zahlungen an andere Bereiche)	686 129	382 962	131 081	417 757
21	Zahlungen an andere Bereiche	39 473	16 605	19 130	16 127
211	Zinsausgaben an Kreditmarkt	-	-	-	-
212	laufende Zuschüsse	7 598	125	5 428	598
2121	Renten, Unterstützungen u. Ä.	5 424	-	5 424	-
2122	laufende Zuschüsse an soziale oder ähnliche Einrichtungen	129	125	4	-
2123	übrige laufende Zuschüsse	2 045	-	1	598
213	Vermögensübertragungen	-	-	-	-
214	Darlehen	31 876	16 480	13 702	15 529
29	Unmittelbare Ausgaben	725 603	399 567	150 211	433 884
31	Zahlungen an öffentlichen Bereich	3 695	512	2 126	4 607
311	Zinsausgaben	-	-	-	-
312	laufende Zuweisungen, Erstattungen und Schuldendiensthilfen	3 695	512	2 126	4 607
313	Vermögensübertragungen	-	-	-	-
314	Darlehen und Tilgungsausgaben	-	-	-	-
45	Gesamtausgaben	729 297	400 079	152 336	438 491
48	abzüglich Zahlungen vom öffentlichen Bereich	4 025	23	3 320	11 064
49	Nettoausgaben	725 273	400 056	149 017	427 427

Unmittelbare Einnahmen

51	Einnahmen aus wirtschaftlicher Tätigkeit	10 273	186	10 087	61
52	Gebühren, sonstige Entgelte	189 344	182 100	136	4 299
53	Steuern und steuerähnliche Abgaben, übrige laufende Einnahmen, Zinseinnahmen von anderen Bereichen	1 548	1 122	420	32 082
54	Laufende Zuschüsse und Schuldendiensthilfen von anderen Bereichen	29 669	29 599	-	33 152
55	Veräußerung von Sachvermögen	24	4	20	37
56	Veräußerung von Beteiligungen	-	-	-	-
57	Vermögensübertragungen und Darlehensrückflüsse von anderen Bereichen	932	-	-	-
59	Unmittelbare Einnahmen	231 790	213 011	10 663	69 631

<sup>1</sup> Ohne besondere Finanzierungsvorgänge.

**noch:** Ausgaben und Einnahmen des Landes 2012 in finanzwirtschaftlicher Gruppierung  
**T 2.2** nach Aufgabengebieten und Arten<sup>1</sup>

Lfd. Nr.	Ausgabearart ----- Einnahmearart	Allgemeinbildende und berufliche Schulen				
		zusammen	Grund- und Hauptschulen; kombinierte Grund- und Hauptschulen	kombinierte Haupt- und Realschulen	Realschulen	Gymnasien, Kollegs
		11, 12	112, 113, 114	115	116	117
		1 000 EUR				

Ausgaben

11	Personalausgaben	2 783 003	419 892	329 854	23 573	426 516
111	Beamtenbezüge	1 575 119	349 015	286 256	20 749	373 539
114	Entgelte der Arbeitnehmerinnen und Arbeitnehmer	207 731	31 911	24 441	1 646	34 220
115	sonstige Personalausgaben, Versorgung	1 000 153	38 966	19 158	1 177	18 757
12	Laufender Sachaufwand	17 444	6	78	-	5 479
121	Unterhaltung des unbeweglichen Vermögens	82	-	-	-	82
122	Bewirtschaftung der Grundstücke, Gebäude und Räume	1 300	-	-	-	1 238
123	Mieten und Pachten	3 723	-	-	-	3 394
124	übriger laufender Sachaufwand	12 339	6	78	-	765
13	Sachinvestitionen	941	-	-	-	630
131	Baumaßnahmen	-	-	-	-	-
132	Erwerb von unbeweglichen Sachen	-	-	-	-	-
133	Erwerb von beweglichen Sachen	941	-	-	-	630
14	Erwerb von Beteiligungen	-	-	-	-	-
19	Unmittelbare Ausgaben (ohne Zahlungen an andere Bereiche)	2 801 387	419 898	329 932	23 573	432 626
21	Zahlungen an andere Bereiche	560 886	80 898	61 152	22 863	183 430
211	Zinsausgaben an Kreditmarkt	-	-	-	-	-
212	laufende Zuschüsse	254 731	19 195	4 897	17 720	99 464
2121	Renten, Unterstützungen u. Ä.	1	-	-	-	-
2122	laufende Zuschüsse an soziale oder ähnliche Einrichtungen	253 916	19 195	4 897	17 720	99 464
2123	übrige laufende Zuschüsse	814	-	-	-	-
213	Vermögensübertragungen	4 853	471	-	230	2 783
214	Darlehen	301 303	61 233	56 255	4 913	81 184
29	Unmittelbare Ausgaben	3 362 273	500 796	391 084	46 435	616 055
31	Zahlungen an öffentlichen Bereich	57 756	12 188	140	250	10 545
311	Zinsausgaben	-	-	-	-	-
312	laufende Zuweisungen, Erstattungen und Schuldendiensthilfen	12 868	1 652	-	-	-
313	Vermögensübertragungen	44 888	10 536	140	250	10 545
314	Darlehen und Tilgungsausgaben	-	-	-	-	-
45	Gesamtausgaben	3 420 029	512 985	391 224	46 685	626 600
48	abzüglich Zahlungen vom öffentlichen Bereich	9 281	218	143	125	924
49	Nettoausgaben	3 410 748	512 766	391 081	46 561	625 676

Unmittelbare Einnahmen

51	Einnahmen aus wirtschaftlicher Tätigkeit	97	-	-	-	87
52	Gebühren, sonstige Entgelte	1 525	1	6	0	1 423
53	Steuern und steuerähnliche Abgaben, übrige laufende Einnahmen, Zinseinnahmen von anderen Bereichen	742	65	148	9	190
54	Laufende Zuschüsse und Schuldendiensthilfen von anderen Bereichen	2 914	103	-	82	422
55	Veräußerung von Sachvermögen	2	-	-	-	-
56	Veräußerung von Beteiligungen	-	-	-	-	-
57	Vermögensübertragungen und Darlehensrückflüsse von anderen Bereichen	9 152	-	-	-	-
59	Unmittelbare Einnahmen	14 431	168	154	92	2 121

<sup>1</sup> Ohne besondere Finanzierungsvorgänge.

**noch:** Ausgaben und Einnahmen des Landes 2012 in finanzwirtschaftlicher Gruppierung  
**T 2.2** nach Aufgabengebieten und Arten<sup>1</sup>

Lfd. Nr.	Ausgabeart ----- Einnahmeart	Allgemeinbildende und berufliche Schulen				
		Gesamt- schulen (integrierte, additive und kooperative)	freie Waldorfschulen	Sonderschulen	berufliche Schulen	sonstige schulische Aufgaben
		119	123	124	127	129

1 000 EUR

Ausgaben

11	Personalausgaben	131 122	-	161 041	271 259	126 435
111	Beamtenbezüge	110 799	-	106 446	242 551	72 777
114	Entgelte der Arbeitnehmerinnen und Arbeitnehmer	13 162	-	46 945	22 379	30 475
115	sonstige Personalausgaben, Versorgung	7 161	-	7 650	6 329	23 182
12	Laufender Sachaufwand	-	-	142	777	10 227
121	Unterhaltung des unbeweglichen Vermögens	-	-	-	-	-
122	Bewirtschaftung der Grundstücke, Gebäude und Räume	-	-	-	-	-
123	Mieten und Pachten	-	-	-	-	8
124	übriger laufender Sachaufwand	-	-	142	777	10 219
13	Sachinvestitionen	-	-	194	70	46
131	Baumaßnahmen	-	-	-	-	-
132	Erwerb von unbeweglichen Sachen	-	-	-	-	-
133	Erwerb von beweglichen Sachen	-	-	194	70	46
14	Erwerb von Beteiligungen	-	-	-	-	-
19	Unmittelbare Ausgaben (ohne Zahlungen an andere Bereiche)	131 122	-	161 378	272 106	136 708
21	Zahlungen an andere Bereiche	25 983	10 810	78 429	88 534	2 901
211	Zinsausgaben an Kreditmarkt	-	-	-	-	-
212	laufende Zuschüsse	934	10 810	56 370	44 277	1 065
2121	Renten, Unterstützungen u. Ä.	-	-	-	1	-
2122	laufende Zuschüsse an soziale oder ähnliche Einrichtungen	934	10 810	56 370	44 273	255
2123	übrige laufende Zuschüsse	-	-	-	3	811
213	Vermögensübertragungen	75	-	1 135	150	9
214	Darlehen	24 975	-	20 924	44 108	1 826
29	Unmittelbare Ausgaben	157 106	10 810	239 806	360 640	139 609
31	Zahlungen an öffentlichen Bereich	19 506	-	1 321	3 222	1 324
311	Zinsausgaben	-	-	-	-	-
312	laufende Zuweisungen, Erstattungen und Schuldendiensthilfen	-	-	-	632	1 324
313	Vermögensübertragungen	19 506	-	1 321	2 590	-
314	Darlehen und Tilgungsausgaben	-	-	-	-	-
45	Gesamtausgaben	176 612	10 810	241 128	363 862	140 933
48	abzüglich Zahlungen vom öffentlichen Bereich	31	-	461	70	453
49	Nettoausgaben	176 580	10 810	240 667	363 793	140 479

Unmittelbare Einnahmen

51	Einnahmen aus wirtschaftlicher Tätigkeit	-	-	10	-	-
52	Gebühren, sonstige Entgelte	2	-	0	23	70
53	Steuern und steuerähnliche Abgaben, übrige laufende Einnahmen, Zinseinnahmen von anderen Bereichen	15	-	47	205	1
54	Laufende Zuschüsse und Schuldendiensthilfen von anderen Bereichen	-	-	116	34	2 158
55	Veräußerung von Sachvermögen	-	-	2	-	-
56	Veräußerung von Beteiligungen	-	-	-	-	-
57	Vermögensübertragungen und Darlehensrückflüsse von anderen Bereichen	-	-	-	-	-
59	Unmittelbare Einnahmen	18	-	175	262	2 229

<sup>1</sup> Ohne besondere Finanzierungsvorgänge.

**noch:** Ausgaben und Einnahmen des Landes 2012 in finanzwirtschaftlicher Gruppierung  
**T 2.2** nach Aufgabengebieten und Arten<sup>1</sup>

Lfd. Nr.	Ausgabeart ----- Einnahmeart	Hochschulen				
		zusammen	Universitäten, pädagogische Hochschulen u. Ä.	Hochschul- kliniken	Verwaltungs- fachhoch- schulen	Fachhoch- schulen
		13	131	132	133	136

1 000 EUR

Ausgaben

11	Personalausgaben	186 752	52 332	-	7 084	80 573
111	Beamtenbezüge	56 426	17 784	-	5 351	32 194
114	Entgelte der Arbeitnehmerinnen und Arbeitnehmer	57 919	19 121	-	843	32 825
115	sonstige Personalausgaben, Versorgung	72 407	15 427	-	890	15 553
12	Laufender Sachaufwand	80 324	30 231	32	1 612	47 000
121	Unterhaltung des unbeweglichen Vermögens	583	275	-	1	307
122	Bewirtschaftung der Grundstücke, Gebäude und Räume	9 461	2 909	-	520	6 032
123	Mieten und Pachten	37 681	11 440	-	647	25 572
124	übriger laufender Sachaufwand	32 599	15 606	32	444	15 089
13	Sachinvestitionen	6 259	2 628	-	86	1 924
131	Baumaßnahmen	-	-	-	-	-
132	Erwerb von unbeweglichen Sachen	-	-	-	-	-
133	Erwerb von beweglichen Sachen	6 259	2 628	-	86	1 924
14	Erwerb von Beteiligungen	-	-	-	-	-
19	Unmittelbare Ausgaben (ohne Zahlungen an andere Bereiche)	273 335	85 192	32	8 782	129 496
21	Zahlungen an andere Bereiche	652 896	466 066	71 276	577	79 256
211	Zinsausgaben an Kreditmarkt	-	-	-	-	-
212	laufende Zuschüsse	606 039	433 633	70 606	-	66 410
2121	Renten, Unterstützungen u. Ä.	615	3	-	-	612
2122	laufende Zuschüsse an soziale oder ähnliche Einrichtungen	3 322	235	-	-	3 087
2123	übrige laufende Zuschüsse	602 102	433 394	70 606	-	62 711
213	Vermögensübertragungen	11 974	10 070	670	-	1 234
214	Darlehen	34 883	22 363	-	577	11 613
29	Unmittelbare Ausgaben	926 231	551 257	71 308	9 359	208 753
31	Zahlungen an öffentlichen Bereich	365	-	-	-	-
311	Zinsausgaben	-	-	-	-	-
312	laufende Zuweisungen, Erstattungen und Schuldendiensthilfen	365	-	-	-	-
313	Vermögensübertragungen	-	-	-	-	-
314	Darlehen und Tilgungsausgaben	-	-	-	-	-
45	Gesamtausgaben	926 595	551 257	71 308	9 359	208 753
48	abzüglich Zahlungen vom öffentlichen Bereich	42 278	28 025	-	593	5 062
49	Nettoausgaben	884 317	523 233	71 308	8 766	203 691

Unmittelbare Einnahmen

51	Einnahmen aus wirtschaftlicher Tätigkeit	1 037	435	-	4	599
52	Gebühren, sonstige Entgelte	4 606	1 731	-	620	2 211
53	Steuern und steuerähnliche Abgaben, übrige laufende Einnahmen, Zinseinnahmen von anderen Bereichen	4 070	105	-	53	3 645
54	Laufende Zuschüsse und Schuldendiensthilfen von anderen Bereichen	35 605	16 294	1 548	2 892	14 660
55	Veräußerung von Sachvermögen	9	3	-	2	5
56	Veräußerung von Beteiligungen	-	-	-	-	-
57	Vermögensübertragungen und Darlehensrückflüsse von anderen Bereichen	-	-	-	-	-
59	Unmittelbare Einnahmen	45 327	18 567	1 548	3 571	21 119

<sup>1</sup> Ohne besondere Finanzierungsvorgänge.



**noch:** Ausgaben und Einnahmen des Landes 2012 in finanzwirtschaftlicher Gruppierung  
**T 2.2** nach Aufgabengebieten und Arten<sup>1</sup>

Lfd. Nr.	Ausgabearart ----- Einnahmearart	Förderung von Schülerinnen und Schülern, Studentinnen und Studenten und dergleichen; sonstiges Bildungswesen				
		zusammen	Förderung von Schülerinnen und Schülern, Studentinnen und Studenten und dergleichen			sonstiges Bildungswesen
			Fördermaßnahmen			
			zusammen	für Schülerinnen und Schüler	für Studierende	
14, 15	14	141	142	146	15	
1 000 EUR						

Ausgaben

11	Personalausgaben	52 016	-	-	-	-	52 016
111	Beamtenbezüge	39 232	-	-	-	-	39 232
114	Entgelte der Arbeitnehmerinnen und Arbeitnehmer	11 465	-	-	-	-	11 465
115	sonstige Personalausgaben, Versorgung	1 319	-	-	-	-	1 319
12	Laufender Sachaufwand	12 655	525	525	-	-	12 130
121	Unterhaltung des unbeweglichen Vermögens	374	-	-	-	-	374
122	Bewirtschaftung der Grundstücke, Gebäude und Räume	1 671	-	-	-	-	1 671
123	Mieten und Pachten	3 572	-	-	-	-	3 572
124	übriger laufender Sachaufwand	7 039	525	525	-	-	6 513
13	Sachinvestitionen	1 487	1 245	1 245	-	-	242
131	Baumaßnahmen	-	-	-	-	-	-
132	Erwerb von unbeweglichen Sachen	-	-	-	-	-	-
133	Erwerb von beweglichen Sachen	1 487	1 245	1 245	-	-	242
14	Erwerb von Beteiligungen	-	-	-	-	-	-
19	Unmittelbare Ausgaben (ohne Zahlungen an andere Bereiche)	66 158	1 770	1 770	-	-	64 388
21	Zahlungen an andere Bereiche	135 499	118 282	30 277	87 546	459	17 217
211	Zinsausgaben an Kreditmarkt	-	-	-	-	-	-
212	laufende Zuschüsse	129 039	117 823	30 277	87 546	-	11 216
2121	Renten, Unterstützungen u. Ä.	7 993	7 368	7 368	-	-	624
2122	laufende Zuschüsse an soziale oder ähnliche Einrichtungen	16 425	5 994	-	5 994	-	10 430
2123	übrige laufende Zuschüsse	104 621	104 460	22 908	81 552	-	161
213	Vermögensübertragungen	1 978	459	-	-	459	1 520
214	Darlehen	4 481	-	-	-	-	4 481
29	Unmittelbare Ausgaben	201 657	120 052	32 047	87 546	459	81 605
31	Zahlungen an öffentlichen Bereich	16 008	16 008	16 008	-	-	-
311	Zinsausgaben	-	-	-	-	-	-
312	laufende Zuweisungen, Erstattungen und Schuldendiensthilfen	16 008	16 008	16 008	-	-	-
313	Vermögensübertragungen	-	-	-	-	-	-
314	Darlehen und Tilgungsausgaben	-	-	-	-	-	-
45	Gesamtausgaben	217 665	136 060	48 055	87 546	459	81 605
48	abzüglich Zahlungen vom öffentlichen Bereich	66 368	64 126	28 295	35 831	-	2 242
49	Nettoausgaben	151 298	71 935	19 761	51 715	459	79 363

Unmittelbare Einnahmen

51	Einnahmen aus wirtschaftlicher Tätigkeit	229	-	-	-	-	229
52	Gebühren, sonstige Entgelte	4 725	4 110	4 110	-	-	614
53	Steuern und steuerähnliche Abgaben, übrige laufende Einnahmen, Zinseinnahmen von anderen Bereichen	330	261	261	-	-	69
54	Laufende Zuschüsse und Schuldendiensthilfen von anderen Bereichen	263	-	-	-	-	263
55	Veräußerung von Sachvermögen	0	-	-	-	-	0
56	Veräußerung von Beteiligungen	-	-	-	-	-	-
57	Vermögensübertragungen und Darlehensrückflüsse von anderen Bereichen	-	-	-	-	-	-
59	Unmittelbare Einnahmen	5 548	4 371	4 371	-	-	1 176

<sup>1</sup> Ohne besondere Finanzierungsvorgänge.

**noch:** Ausgaben und Einnahmen des Landes 2012 in finanzwirtschaftlicher Gruppierung  
**T 2.2** nach Aufgabengebieten und Arten<sup>1</sup>

Lfd. Nr.	Ausgabearart ----- Einnahmeart	Wissenschaft, Forschung, Entwicklung außerhalb der Hochschulen	Kultureinrichtungen		
			zusammen	Theater, Einrichtungen der Musikpflege	Kulturförderung, Denkmalpflege, kirchliche Angelegenheiten
1 000 EUR					

Ausgaben

11	Personalausgaben	11 728	20 626	-	9 408
111	Beamtenbezüge	4 460	3 724	-	-
114	Entgelte der Arbeitnehmerinnen und Arbeitnehmer	5 838	13 453	-	9 364
115	sonstige Personalausgaben, Versorgung	1 430	3 449	-	44
12	Laufender Sachaufwand	6 898	21 772	-	6 682
121	Unterhaltung des unbeweglichen Vermögens	42	1 081	-	1 058
122	Bewirtschaftung der Grundstücke, Gebäude und Räume	619	4 114	-	-
123	Mieten und Pachten	2 337	7 591	-	408
124	übriger laufender Sachaufwand	3 899	8 986	-	5 216
13	Sachinvestitionen	180	2 793	-	1 514
131	Baumaßnahmen	-	83	-	83
132	Erwerb von unbeweglichen Sachen	-	-	-	-
133	Erwerb von beweglichen Sachen	180	2 710	-	1 431
14	Erwerb von Beteiligungen	-	-	-	-
19	Unmittelbare Ausgaben (ohne Zahlungen an andere Bereiche)	18 805	45 191	-	17 604
21	Zahlungen an andere Bereiche	78 767	87 942	23 260	59 420
211	Zinsausgaben an Kreditmarkt	-	-	-	-
212	laufende Zuschüsse	62 414	82 550	23 260	54 538
2121	Renten, Unterstützungen u. Ä.	1	196	-	75
2122	laufende Zuschüsse an soziale oder ähnliche Einrichtungen	-	52 422	-	52 422
2123	übrige laufende Zuschüsse	62 413	29 932	23 260	2 042
213	Vermögensübertragungen	15 661	4 921	-	4 881
214	Darlehen	692	470	-	-
29	Unmittelbare Ausgaben	97 572	133 132	23 260	77 023
31	Zahlungen an öffentlichen Bereich	263	29 706	26 045	2 460
311	Zinsausgaben	-	-	-	-
312	laufende Zuweisungen, Erstattungen und Schuldendiensthilfen	263	26 836	26 045	-
313	Vermögensübertragungen	-	2 870	-	2 460
314	Darlehen und Tilgungsausgaben	-	-	-	-
45	Gesamtausgaben	97 835	162 838	49 305	79 483
48	abzüglich Zahlungen vom öffentlichen Bereich	1 544	420	-	53
49	Nettoaussgaben	96 291	162 418	49 305	79 430

Unmittelbare Einnahmen

51	Einnahmen aus wirtschaftlicher Tätigkeit	72	120	-	120
52	Gebühren, sonstige Entgelte	386	3 244	-	3 182
53	Steuern und steuerähnliche Abgaben, übrige laufende Einnahmen, Zinseinnahmen von anderen Bereichen	637	92	-	2
54	Laufende Zuschüsse und Schuldendiensthilfen von anderen Bereichen	7 286	1 354	-	1 252
55	Veräußerung von Sachvermögen	2	19	-	15
56	Veräußerung von Beteiligungen	-	-	-	-
57	Vermögensübertragungen und Darlehensrückflüsse von anderen Bereichen	106	-	-	-
59	Unmittelbare Einnahmen	8 489	4 829	-	4 571

<sup>1</sup> Ohne besondere Finanzierungsvorgänge.

**noch:** Ausgaben und Einnahmen des Landes 2012 in finanzwirtschaftlicher Gruppierung  
**T 2.2** nach Aufgabengebieten und Arten<sup>1</sup>

Lfd. Nr.	Ausgabearart ----- Einnahmeart	Soziale Sicherung, soziale Kriegsfolgeaufgaben, Wiedergutmachung					
		zusammen	Verwaltung	Familien- und Sozialhilfe, Förderung der Wohlfahrtspflege u. Ä.			
				zusammen	Kindergeld	Wohngeld	Leistungen nach dem SGB XII und AsylbLG
		2	21	23	231	233	234

1 000 EUR

Ausgaben

11	Personalausgaben	50 652	37 098	12 486	-	-	-
111	Beamtenbezüge	18 153	17 814	116	-	-	-
114	Entgelte der Arbeitnehmerinnen und Arbeitnehmer	29 116	17 380	11 402	-	-	-
115	sonstige Personalausgaben, Versorgung	3 383	1 905	967	-	-	-
12	Laufender Sachaufwand	34 258	10 635	19 403	-	-	8 945
121	Unterhaltung des unbeweglichen Vermögens	145	29	115	-	-	-
122	Bewirtschaftung der Grundstücke, Gebäude und Räume	4 390	1 105	3 285	-	-	-
123	Mieten und Pachten	6 519	2 799	3 721	-	-	-
124	übriger laufender Sachaufwand	23 203	6 702	12 282	-	-	8 945
13	Sachinvestitionen	313	283	30	-	-	-
131	Baumaßnahmen	-	-	-	-	-	-
132	Erwerb von unbeweglichen Sachen	-	-	-	-	-	-
133	Erwerb von beweglichen Sachen	313	283	30	-	-	-
14	Erwerb von Beteiligungen	-	-	-	-	-	-
19	Unmittelbare Ausgaben (ohne Zahlungen an andere Bereiche)	85 222	48 016	31 919	-	-	8 945
21	Zahlungen an andere Bereiche	301 664	959	89 806	-	50 317	-
211	Zinsausgaben an Kreditmarkt	-	-	-	-	-	-
212	laufende Zuschüsse	288 240	-	86 598	-	50 317	-
2121	Renten, Unterstützungen u. Ä.	111 905	-	76 121	-	50 317	-
2122	laufende Zuschüsse an soziale oder ähnliche Einrichtungen	82 914	-	10 477	-	-	-
2123	übrige laufende Zuschüsse	93 422	-	-	-	-	-
213	Vermögensübertragungen	12 425	-	3 209	-	-	-
214	Darlehen	999	959	-	-	-	-
29	Unmittelbare Ausgaben	386 886	48 976	121 725	-	50 317	8 945
31	Zahlungen an öffentlichen Bereich	1 716 106	236	952 373	-	-	947 080
311	Zinsausgaben	-	-	-	-	-	-
312	laufende Zuweisungen, Erstattungen und Schuldendiensthilfen	1 700 818	236	952 373	-	-	947 080
313	Vermögensübertragungen	15 288	-	-	-	-	-
314	Darlehen und Tilgungsausgaben	-	-	-	-	-	-
45	Gesamtausgaben	2 102 992	49 212	1 074 098	-	50 317	956 025
48	abzüglich Zahlungen vom öffentlichen Bereich	817 644	1 124	505 052	-	25 158	466 264
49	Nettoausgaben	1 285 348	48 088	569 047	-	25 158	489 760

Unmittelbare Einnahmen

51	Einnahmen aus wirtschaftlicher Tätigkeit	128	6	121	-	-	-
52	Gebühren, sonstige Entgelte	29 217	911	8 678	-	-	-
53	Steuern und steuerähnliche Abgaben, übrige laufende Einnahmen, Zinseinnahmen von anderen Bereichen	10 595	77	226	-	-	-
54	Laufende Zuschüsse und Schuldendiensthilfen von anderen Bereichen	31 179	687	6 918	-	-	-
55	Veräußerung von Sachvermögen	2	-	2	-	-	-
56	Veräußerung von Beteiligungen	-	-	-	-	-	-
57	Vermögensübertragungen und Darlehensrückflüsse von anderen Bereichen	581	-	-	-	-	-
59	Unmittelbare Einnahmen	71 701	1 682	15 946	-	-	-

<sup>1</sup> Ohne besondere Finanzierungsvorgänge.

**noch:** Ausgaben und Einnahmen des Landes 2012 in finanzwirtschaftlicher Gruppierung  
**T 2.2** nach Aufgabengebieten und Arten<sup>1</sup>

Lfd. Nr.	Ausgabearart ----- Einnahmeart	Soziale Sicherung, soziale Kriegsfolgeaufgaben, Wiedergutmachung					
		Familien- und Sozialhilfe, Förderung der Wohlfahrtspflege u. Ä.			soziale Leistungen für Folgen von Krieg und politischen Ereignissen		
		soziale Einrich- tungen	Förderung der Wohlfahrts- pflege	Leistungen nach dem Unterhalts- vorschuss- gesetz	zusammen	Kriegsopfer- versorgung	Lasten- ausgleich
		235	236	237	24	241, 242	243

1 000 EUR

Ausgaben

11	Personalausgaben	12 486	-	-	48	-	-
111	Beamtenbezüge	116	-	-	-	-	-
114	Entgelte der Arbeitnehmerinnen und Arbeitnehmer	11 402	-	-	48	-	-
115	sonstige Personalausgaben, Versorgung	967	-	-	-	-	-
12	Laufender Sachaufwand	10 458	-	-	538	187	-
121	Unterhaltung des unbeweglichen Vermögens	115	-	-	-	-	-
122	Bewirtschaftung der Grundstücke, Gebäude und Räume	3 285	-	-	-	-	-
123	Mieten und Pachten	3 721	-	-	-	-	-
124	übriger laufender Sachaufwand	3 337	-	-	538	187	-
13	Sachinvestitionen	30	-	-	-	-	-
131	Baumaßnahmen	-	-	-	-	-	-
132	Erwerb von unbeweglichen Sachen	-	-	-	-	-	-
133	Erwerb von beweglichen Sachen	30	-	-	-	-	-
14	Erwerb von Beteiligungen	-	-	-	-	-	-
19	Unmittelbare Ausgaben (ohne Zahlungen an andere Bereiche)	22 974	-	-	586	187	-
21	Zahlungen an andere Bereiche	10 340	4 397	24 753	84 937	-	-
211	Zinsausgaben an Kreditmarkt	-	-	-	-	-	-
212	laufende Zuschüsse	7 802	3 726	24 753	84 937	-	-
2121	Renten, Unterstützungen u. Ä.	1 052	-	24 753	2 477	-	-
2122	laufende Zuschüsse an soziale oder ähnliche Einrichtungen	6 750	3 726	-	-	-	-
2123	übrige laufende Zuschüsse	-	-	-	82 460	-	-
213	Vermögensübertragungen	2 538	670	-	-	-	-
214	Darlehen	-	-	-	-	-	-
29	Unmittelbare Ausgaben	33 314	4 397	24 753	85 523	187	-
31	Zahlungen an öffentlichen Bereich	1 897	-	3 396	21 138	-	399
311	Zinsausgaben	-	-	-	-	-	-
312	laufende Zuweisungen, Erstattungen und Schuldendiensthilfen	1 897	-	3 396	21 138	-	399
313	Vermögensübertragungen	-	-	-	-	-	-
314	Darlehen und Tilgungsausgaben	-	-	-	-	-	-
45	Gesamtausgaben	35 212	4 397	28 149	106 662	187	399
48	abzüglich Zahlungen vom öffentlichen Bereich	1 205	-	12 424	91 081	-	-
49	Nettoaussgaben	34 007	4 397	15 724	15 581	187	399

Unmittelbare Einnahmen

51	Einnahmen aus wirtschaftlicher Tätigkeit	121	-	-	-	-	-
52	Gebühren, sonstige Entgelte	8 678	-	-	-	-	-
53	Steuern und steuerähnliche Abgaben, übrige laufende Einnahmen, Zinseinnahmen von anderen Bereichen	226	-	-	1 163	-	-
54	Laufende Zuschüsse und Schuldendiensthilfen von anderen Bereichen	-	-	6 918	483	-	-
55	Veräußerung von Sachvermögen	2	-	-	-	-	-
56	Veräußerung von Beteiligungen	-	-	-	-	-	-
57	Vermögensübertragungen und Darlehensrückflüsse von anderen Bereichen	-	-	-	0	-	-
59	Unmittelbare Einnahmen	9 028	-	6 918	1 646	-	-

<sup>1</sup> Ohne besondere Finanzierungsvorgänge.

**noch:** Ausgaben und Einnahmen des Landes 2012 in finanzwirtschaftlicher Gruppierung  
**T 2.2** nach Aufgabengebieten und Arten<sup>1</sup>

Lfd. Nr.	Ausgabearart ----- Einnahmeart	Soziale Sicherung, soziale Kriegsfolgeaufgaben, Wiedergutmachung		
		soziale Leistungen für Folgen von Krieg und politischen Ereignissen		Arbeitsmarktpolitik und Arbeitsschutz
		Wiedergutmachung	Kriegsopferfürsorge	
		244	247	25
		1 000 EUR		

Ausgaben

11	Personalausgaben	-	-	614
111	Beamtenbezüge	-	-	223
114	Entgelte der Arbeitnehmerinnen und Arbeitnehmer	-	-	-
115	sonstige Personalausgaben, Versorgung	-	-	391
12	Laufender Sachaufwand	268	71	2 503
121	Unterhaltung des unbeweglichen Vermögens	-	-	-
122	Bewirtschaftung der Grundstücke, Gebäude und Räume	-	-	-
123	Mieten und Pachten	-	-	-
124	übriger laufender Sachaufwand	268	71	2 503
13	Sachinvestitionen	-	-	-
131	Baumaßnahmen	-	-	-
132	Erwerb von unbeweglichen Sachen	-	-	-
133	Erwerb von beweglichen Sachen	-	-	-
14	Erwerb von Beteiligungen	-	-	-
19	Unmittelbare Ausgaben (ohne Zahlungen an andere Bereiche)	268	71	3 117
21	Zahlungen an andere Bereiche	84 911	-	30 894
211	Zinsausgaben an Kreditmarkt	-	-	-
212	laufende Zuschüsse	84 911	-	30 894
2121	Renten, Unterstützungen u. Ä.	2 477	-	-
2122	laufende Zuschüsse an soziale oder ähnliche Einrichtungen	-	-	29 654
2123	übrige laufende Zuschüsse	82 434	-	1 240
213	Vermögensübertragungen	-	-	-
214	Darlehen	-	-	-
29	Unmittelbare Ausgaben	85 179	71	34 011
31	Zahlungen an öffentlichen Bereich	434	18 232	193 900
311	Zinsausgaben	-	-	-
312	laufende Zuweisungen, Erstattungen und Schuldendiensthilfen	434	18 232	193 900
313	Vermögensübertragungen	-	-	-
314	Darlehen und Tilgungsausgaben	-	-	-
45	Gesamtausgaben	85 613	18 304	227 911
48	abzüglich Zahlungen vom öffentlichen Bereich	75 242	14 586	194 106
49	Nettoausgaben	10 371	3 718	33 805

Unmittelbare Einnahmen

51	Einnahmen aus wirtschaftlicher Tätigkeit	-	-	-
52	Gebühren, sonstige Entgelte	-	-	-
53	Steuern und steuerähnliche Abgaben, übrige laufende Einnahmen, Zinseinnahmen von anderen Bereichen	1 163	-	-
54	Laufende Zuschüsse und Schuldendiensthilfen von anderen Bereichen	-	451	18 943
55	Veräußerung von Sachvermögen	-	-	-
56	Veräußerung von Beteiligungen	-	-	-
57	Vermögensübertragungen und Darlehensrückflüsse von anderen Bereichen	-	0	-
59	Unmittelbare Einnahmen	1 163	451	18 943

<sup>1</sup> Ohne besondere Finanzierungsvorgänge.

**noch:** Ausgaben und Einnahmen des Landes 2012 in finanzwirtschaftlicher Gruppierung  
**T 2.2** nach Aufgabengebieten und Arten<sup>1</sup>

Lfd. Nr.	Ausgabearart ----- Einnahmeart	Soziale Sicherung, soziale Kriegsfolgeaufgaben, Wiedergutmachung				
		Jugendhilfe nach dem SGB VIII		Einrichtungen der Jugendhilfe		Förderung der Vermögensbildung
		zusammen	Förderung von Kindern in Tageseinrichtungen und in Tagespflege	zusammen	Tageseinrichtungen für Kinder	
		26	264	27	274	28
1 000 EUR						

Ausgaben

11	Personalausgaben	405	-	-	-	-
111	Beamtenbezüge	-	-	-	-	-
114	Entgelte der Arbeitnehmerinnen und Arbeitnehmer	285	-	-	-	-
115	sonstige Personalausgaben, Versorgung	120	-	-	-	-
12	Laufender Sachaufwand	31	-	14	-	-
121	Unterhaltung des unbeweglichen Vermögens	-	-	-	-	-
122	Bewirtschaftung der Grundstücke, Gebäude und Räume	-	-	-	-	-
123	Mieten und Pachten	-	-	-	-	-
124	übriger laufender Sachaufwand	31	-	14	-	-
13	Sachinvestitionen	-	-	-	-	-
131	Baumaßnahmen	-	-	-	-	-
132	Erwerb von unbeweglichen Sachen	-	-	-	-	-
133	Erwerb von beweglichen Sachen	-	-	-	-	-
14	Erwerb von Beteiligungen	-	-	-	-	-
19	Unmittelbare Ausgaben (ohne Zahlungen an andere Bereiche)	436	-	14	-	-
21	Zahlungen an andere Bereiche	19 964	7 701	8 951	7 995	-
211	Zinsausgaben an Kreditmarkt	-	-	-	-	-
212	laufende Zuschüsse	19 964	7 701	-	-	-
2121	Renten, Unterstützungen u. Ä.	-	-	-	-	-
2122	laufende Zuschüsse an soziale oder ähnliche Einrichtungen	19 964	7 701	-	-	-
2123	übrige laufende Zuschüsse	-	-	-	-	-
213	Vermögensübertragungen	-	-	8 951	7 995	-
214	Darlehen	-	-	-	-	-
29	Unmittelbare Ausgaben	20 400	7 701	8 965	7 995	-
31	Zahlungen an öffentlichen Bereich	203 894	153 180	307 878	307 878	-
311	Zinsausgaben	-	-	-	-	-
312	laufende Zuweisungen, Erstattungen und Schuldendiensthilfen	203 894	153 180	293 089	293 089	-
313	Vermögensübertragungen	-	-	14 789	14 789	-
314	Darlehen und Tilgungsausgaben	-	-	-	-	-
45	Gesamtausgaben	224 294	160 881	316 843	315 873	-
48	abzüglich Zahlungen vom öffentlichen Bereich	1 106	-	22 066	22 066	-
49	Nettoausgaben	223 188	160 881	294 777	293 807	-

Unmittelbare Einnahmen

51	Einnahmen aus wirtschaftlicher Tätigkeit	-	-	-	-	-
52	Gebühren, sonstige Entgelte	1	-	-	-	-
53	Steuern und steuerähnliche Abgaben, übrige laufende Einnahmen, Zinseinnahmen von anderen Bereichen	6 403	6 403	-	-	-
54	Laufende Zuschüsse und Schuldendiensthilfen von anderen Bereichen	46	-	-	-	-
55	Veräußerung von Sachvermögen	-	-	-	-	-
56	Veräußerung von Beteiligungen	-	-	-	-	-
57	Vermögensübertragungen und Darlehensrückflüsse von anderen Bereichen	-	-	-	-	-
59	Unmittelbare Einnahmen	6 450	6 403	-	-	-

1 Ohne besondere Finanzierungsvorgänge.

**noch:** Ausgaben und Einnahmen des Landes 2012 in finanzwirtschaftlicher Gruppierung  
**T 2.2** nach Aufgabengebieten und Arten<sup>1</sup>

Lfd. Nr.	Ausgabearart ----- Einnahmeart	Gesundheit, Umwelt, Sport und Erholung						
		zusammen	Einrichtungen und Maßnahmen des Gesundheitswesens			Sport und Erholung	Umwelt- und Natur- schutz	
			zusammen	Gesund- heits- behörden	Kranken- häuser und Heilstätten			Maß- nahmen des Gesund- heits- wesens

1 000 EUR

Ausgaben

11	Personalausgaben	76 413	26 877	458	-	26 418	-	49 536
111	Beamtenbezüge	35 145	10 525	253	-	10 272	-	24 620
114	Entgelte der Arbeitnehmerinnen und Arbeitnehmer	40 682	15 904	116	-	15 787	-	24 778
115	sonstige Personalausgaben, Versorgung	586	448	88	-	360	-	139
12	Laufender Sachaufwand	91 616	74 835	-	64 945	9 890	3	16 165
121	Unterhaltung des unbeweglichen Vermögens	28	13	-	-	13	-	15
122	Bewirtschaftung der Grundstücke, Gebäude und Räume	2 615	1 581	-	-	1 581	-	1 035
123	Mieten und Pachten	5 436	1 952	-	-	1 952	-	3 484
124	übriger laufender Sachaufwand	83 537	71 290	-	64 945	6 345	3	11 632
13	Sachinvestitionen	2 552	1 488	-	-	1 488	-	958
131	Baumaßnahmen	-	-	-	-	-	-	-
132	Erwerb von unbeweglichen Sachen	38	-	-	-	-	-	38
133	Erwerb von beweglichen Sachen	2 514	1 488	-	-	1 488	-	920
14	Erwerb von Beteiligungen	-	-	-	-	-	-	-
19	Unmittelbare Ausgaben (ohne Zahlungen an andere Bereiche)	170 581	103 200	458	64 945	37 796	3	66 660
21	Zahlungen an andere Bereiche	138 033	109 247	-	103 847	5 399	20 219	8 568
211	Zinsausgaben an Kreditmarkt	-	-	-	-	-	-	-
212	laufende Zuschüsse	37 121	14 251	-	10 284	3 967	17 757	5 113
2121	Renten, Unterstützungen u. Ä.	-	-	-	-	-	-	-
2122	laufende Zuschüsse an soziale oder ähnliche Einrichtungen	21 988	3 407	-	-	3 407	17 754	828
2123	übrige laufende Zuschüsse	15 133	10 845	-	10 284	560	3	4 285
213	Vermögensübertragungen	97 158	93 563	-	93 563	-	2 462	1 133
214	Darlehen	3 754	1 432	-	-	1 432	-	2 322
29	Unmittelbare Ausgaben	308 614	212 446	458	168 793	43 195	20 221	75 228
31	Zahlungen an öffentlichen Bereich	68 102	54 214	39 178	12 957	2 079	12 103	1 785
311	Zinsausgaben	-	-	-	-	-	-	-
312	laufende Zuweisungen, Erstattungen und Schuldendiensthilfen	48 303	41 257	39 178	-	2 079	5 261	1 785
313	Vermögensübertragungen	19 799	12 957	-	12 957	-	6 842	-
314	Darlehen und Tilgungsausgaben	-	-	-	-	-	-	-
45	Gesamtausgaben	376 716	266 660	39 636	181 749	45 275	32 324	77 013
48	abzüglich Zahlungen vom öffentlichen Bereich	473	4	-	-	4	147	-
49	Nettoaussgaben	376 243	266 656	39 636	181 749	45 271	32 177	77 013

Unmittelbare Einnahmen

51	Einnahmen aus wirtschaftlicher Tätigkeit	1	0	-	-	0	-	1
52	Gebühren, sonstige Entgelte	7 041	3 104	-	-	3 104	-	3 378
53	Steuern und steuerähnliche Abgaben, übrige laufende Einnahmen, Zinseinnahmen von anderen Bereichen	2 010	5	-	-	5	-	2 005
54	Laufende Zuschüsse und Schuldendiensthilfen von anderen Bereichen	2 352	106	-	-	106	2	2 159
55	Veräußerung von Sachvermögen	67	0	-	-	0	-	67
56	Veräußerung von Beteiligungen	-	-	-	-	-	-	-
57	Vermögensübertragungen und Darlehensrückflüsse von anderen Bereichen	2 032	-	-	-	-	-	2 032
59	Unmittelbare Einnahmen	13 503	3 215	-	-	3 215	2	9 641

<sup>1</sup> Ohne besondere Finanzierungsvorgänge.

**noch:** Ausgaben und Einnahmen des Landes 2012 in finanzwirtschaftlicher Gruppierung  
**T 2.2** nach Aufgabengebieten und Arten<sup>1</sup>

Lfd. Nr.	Ausgabearart ----- Einnahmeart	Wohnungswesen, Städtebau, Raumordnung und kommunale Gemeinschaftsdienste			
		zusammen	Wohnungswesen	Raumordnung, Landesplanung, Vermessungswesen	Städtebauförderung
		4	41	42	44
1 000 EUR					

Ausgaben

11	Personalausgaben	62 673	-	62 673	-
111	Beamtenbezüge	44 932	-	44 932	-
114	Entgelte der Arbeitnehmerinnen und Arbeitnehmer	17 620	-	17 620	-
115	sonstige Personalausgaben, Versorgung	122	-	122	-
12	Laufender Sachaufwand	73 993	62 856	11 137	-
121	Unterhaltung des unbeweglichen Vermögens	61	-	61	-
122	Bewirtschaftung der Grundstücke, Gebäude und Räume	1 596	-	1 596	-
123	Mieten und Pachten	4 126	-	4 126	-
124	übriger laufender Sachaufwand	68 209	62 856	5 353	-
13	Sachinvestitionen	1 234	-	1 234	-
131	Baumaßnahmen	-	-	-	-
132	Erwerb von unbeweglichen Sachen	-	-	-	-
133	Erwerb von beweglichen Sachen	1 234	-	1 234	-
14	Erwerb von Beteiligungen	-	-	-	-
19	Unmittelbare Ausgaben (ohne Zahlungen an andere Bereiche)	137 900	62 856	75 044	-
21	Zahlungen an andere Bereiche	33 213	29 604	2 535	52
211	Zinsausgaben an Kreditmarkt	-	-	-	-
212	laufende Zuschüsse	14 429	13 403	5	-
2121	Renten, Unterstützungen u. Ä.	-	-	-	-
2122	laufende Zuschüsse an soziale oder ähnliche Einrichtungen	-	-	-	-
2123	übrige laufende Zuschüsse	14 429	13 403	5	-
213	Vermögensübertragungen	2 520	2 468	-	52
214	Darlehen	16 263	13 733	2 530	-
29	Unmittelbare Ausgaben	171 113	92 460	77 579	52
31	Zahlungen an öffentlichen Bereich	111 351	6 014	204	64 590
311	Zinsausgaben	-	-	-	-
312	laufende Zuweisungen, Erstattungen und Schuldendiensthilfen	26 768	-	204	-
313	Vermögensübertragungen	72 826	6 014	-	64 590
314	Darlehen und Tilgungsausgaben	11 758	-	-	-
45	Gesamtausgaben	282 464	98 474	77 783	64 643
48	abzüglich Zahlungen vom öffentlichen Bereich	30 902	18 796	2	12 104
49	Nettoausgaben	251 563	79 678	77 781	52 539

Unmittelbare Einnahmen

51	Einnahmen aus wirtschaftlicher Tätigkeit	32	-	32	-
52	Gebühren, sonstige Entgelte	7 358	-	7 358	-
53	Steuern und steuerähnliche Abgaben, übrige laufende Einnahmen, Zinseinnahmen von anderen Bereichen	70 413	65 252	5 160	-
54	Laufende Zuschüsse und Schuldendiensthilfen von anderen Bereichen	3 715	-	3 715	-
55	Veräußerung von Sachvermögen	47	-	47	-
56	Veräußerung von Beteiligungen	35 828	35 828	-	-
57	Vermögensübertragungen und Darlehensrückflüsse von anderen Bereichen	49 727	49 727	-	-
59	Unmittelbare Einnahmen	167 119	150 807	16 312	-

<sup>1</sup> Ohne besondere Finanzierungsvorgänge.



**noch:** Ausgaben und Einnahmen des Landes 2012 in finanzwirtschaftlicher Gruppierung  
**T 2.2** nach Aufgabengebieten und Arten<sup>1</sup>

Lfd. Nr.	Ausgabearart ----- Einnahmeart	Ernährung, Landwirtschaft und Forsten				
		zusammen	Verwaltung	Verbesserung der Agrarstruktur	einkommensstabilisierende Maßnahmen	sonstige Bereiche
		5	51	52	53	54
		1 000 EUR				

Ausgaben

11	Personalausgaben	58 484	57 688	45	-	752
111	Beamtenbezüge	29 912	29 912	-	-	-
114	Entgelte der Arbeitnehmerinnen und Arbeitnehmer	24 865	24 865	-	-	-
115	sonstige Personalausgaben, Versorgung	3 708	2 911	45	-	752
12	Laufender Sachaufwand	27 430	12 623	920	1 759	12 128
121	Unterhaltung des unbeweglichen Vermögens	96	96	-	-	-
122	Bewirtschaftung der Grundstücke, Gebäude und Räume	1 832	1 832	-	-	-
123	Mieten und Pachten	4 826	4 818	-	-	8
124	übriger laufender Sachaufwand	20 676	5 877	920	1 759	12 120
13	Sachinvestitionen	1 078	1 045	-	-	33
131	Baumaßnahmen	-	-	-	-	-
132	Erwerb von unbeweglichen Sachen	-	-	-	-	-
133	Erwerb von beweglichen Sachen	1 078	1 045	-	-	33
14	Erwerb von Beteiligungen	-	-	-	-	-
19	Unmittelbare Ausgaben (ohne Zahlungen an andere Bereiche)	86 992	71 356	964	1 759	12 913
21	Zahlungen an andere Bereiche	79 170	2 573	64 928	9 372	2 297
211	Zinsausgaben an Kreditmarkt	-	-	-	-	-
212	laufende Zuschüsse	42 706	35	32 210	9 246	1 215
2121	Renten, Unterstützungen u. Ä.	8	8	-	-	-
2122	laufende Zuschüsse an soziale oder ähnliche Einrichtungen	8	-	-	-	8
2123	übrige laufende Zuschüsse	42 690	27	32 210	9 246	1 207
213	Vermögensübertragungen	34 720	794	32 718	127	1 082
214	Darlehen	1 744	1 744	-	-	-
29	Unmittelbare Ausgaben	166 162	73 930	65 892	11 131	15 210
31	Zahlungen an öffentlichen Bereich	11 265	103	9 944	-	1 218
311	Zinsausgaben	-	-	-	-	-
312	laufende Zuweisungen, Erstattungen und Schuldendiensthilfen	1 453	103	132	-	1 218
313	Vermögensübertragungen	9 812	-	9 812	-	-
314	Darlehen und Tilgungsausgaben	-	-	-	-	-
45	Gesamtausgaben	177 428	74 033	75 836	11 131	16 428
48	abzüglich Zahlungen vom öffentlichen Bereich	31 384	779	30 605	-	-
49	Nettoausgaben	146 044	73 254	45 231	11 131	16 428

Unmittelbare Einnahmen

51	Einnahmen aus wirtschaftlicher Tätigkeit	3 003	436	-	-	2 567
52	Gebühren, sonstige Entgelte	466	466	-	-	-
53	Steuern und steuerähnliche Abgaben, übrige laufende Einnahmen, Zinseinnahmen von anderen Bereichen	3 627	328	477	1 058	1 763
54	Laufende Zuschüsse und Schuldendiensthilfen von anderen Bereichen	22 394	4 586	15 747	1 199	863
55	Veräußerung von Sachvermögen	22	22	-	-	-
56	Veräußerung von Beteiligungen	-	-	-	-	-
57	Vermögensübertragungen und Darlehensrückflüsse von anderen Bereichen	16 183	-	15 801	-	382
59	Unmittelbare Einnahmen	45 694	5 837	32 025	2 257	5 575

<sup>1</sup> Ohne besondere Finanzierungsvorgänge.

**noch:** Ausgaben und Einnahmen des Landes 2012 in finanzwirtschaftlicher Gruppierung  
**T 2.2** nach Aufgabengebieten und Arten<sup>1</sup>

Lfd. Nr.	Ausgabearart ----- Einnahmeart	Energie- und Wasserwirtschaft, Gewerbe, Dienstleistungen					
		zusammen	Verwaltung	Wasserwirtschaft und Kulturbau	regionale Fördermaßnahmen		
					zusammen	betriebliche Investitionen	Verbesserung der Infrastruktur
		6	61	623	69	691	692
1 000 EUR							

Ausgaben

11	Personalausgaben	5 762	4 726	-	-	-	-
111	Beamtenbezüge	2 361	2 361	-	-	-	-
114	Entgelte der Arbeitnehmerinnen und Arbeitnehmer	1 466	1 466	-	-	-	-
115	sonstige Personalausgaben, Versorgung	1 935	899	-	-	-	-
12	Laufender Sachaufwand	30 171	4 875	1 437	11 504	-	4 268
121	Unterhaltung des unbeweglichen Vermögens	1 719	1 719	-	-	-	-
122	Bewirtschaftung der Grundstücke, Gebäude und Räume	89	89	-	-	-	-
123	Mieten und Pachten	2 722	978	-	-	-	-
124	übriger laufender Sachaufwand	25 641	2 090	1 437	11 504	-	4 268
13	Sachinvestitionen	21 400	725	667	- 12	-	- 12
131	Baumaßnahmen	17 926	194	667	-	-	-
132	Erwerb von unbeweglichen Sachen	2 741	-	-	-	-	-
133	Erwerb von beweglichen Sachen	733	531	-	- 12	-	- 12
14	Erwerb von Beteiligungen	25	-	-	-	-	-
19	Unmittelbare Ausgaben (ohne Zahlungen an andere Bereiche)	57 358	10 326	2 104	11 493	-	4 256
21	Zahlungen an andere Bereiche	392 588	285	260	29 884	10 692	2 956
211	Zinsausgaben an Kreditmarkt	-	-	-	-	-	-
212	laufende Zuschüsse	11 817	-	120	2 918	-	2 918
2121	Renten, Unterstützungen u. Ä.	-	-	-	-	-	-
2122	laufende Zuschüsse an soziale oder ähnliche Einrichtungen	1 621	-	-	-	-	-
2123	übrige laufende Zuschüsse	10 196	-	120	2 918	-	2 918
213	Vermögensübertragungen	29 028	-	140	26 965	10 692	38
214	Darlehen	351 743	285	-	-	-	-
29	Unmittelbare Ausgaben	449 945	10 612	2 364	41 376	10 692	7 212
31	Zahlungen an öffentlichen Bereich	74 209	18	53 843	15 853	-	12 535
311	Zinsausgaben	-	-	-	-	-	-
312	laufende Zuweisungen, Erstattungen und Schuldendiensthilfen	1 070	18	-	-	-	-
313	Vermögensübertragungen	32 065	-	42 389	- 13 768	-	- 17 086
314	Darlehen und Tilgungsausgaben	41 075	-	11 454	29 621	-	29 621
45	Gesamtausgaben	524 155	10 630	56 207	57 230	10 692	19 748
48	abzüglich Zahlungen vom öffentlichen Bereich	95 151	520	50 331	36 345	-	36 345
49	Nettoausgaben	429 003	10 109	5 876	20 885	10 692	- 16 597

Unmittelbare Einnahmen

51	Einnahmen aus wirtschaftlicher Tätigkeit	11 756	49	68	-	-	-
52	Gebühren, sonstige Entgelte	4 288	3 754	534	-	-	-
53	Steuern und steuerähnliche Abgaben, übrige laufende Einnahmen, Zinseinnahmen von anderen Bereichen	23 898	26	23 296	443	-	239
54	Laufende Zuschüsse und Schuldendiensthilfen von anderen Bereichen	7 343	212	8	6 941	-	-
55	Veräußerung von Sachvermögen	63	5	58	-	-	-
56	Veräußerung von Beteiligungen	-	-	-	-	-	-
57	Vermögensübertragungen und Darlehensrückflüsse von anderen Bereichen	23 665	-	2 055	19 723	-	-
59	Unmittelbare Einnahmen	71 014	4 046	26 020	27 107	-	239

<sup>1</sup> Ohne besondere Finanzierungsvorgänge.

**noch:** Ausgaben und Einnahmen des Landes 2012 in finanzwirtschaftlicher Gruppierung  
**T 2.2** nach Aufgabengebieten und Arten<sup>1</sup>

Lfd. Nr.	Ausgabearart ----- Einnahmeart	Verkehrs- und Nachrichtenwesen				
		zusammen	Verwaltung	Straßen		
				zusammen	Bundesauto- bahnen	Bundes- straßen
1 000 EUR						

Ausgaben

11	Personalausgaben	185	-	-	-	-
111	Beamtenbezüge	32	-	-	-	-
114	Entgelte der Arbeitnehmerinnen und Arbeitnehmer	148	-	-	-	-
115	sonstige Personalausgaben, Versorgung	6	-	-	-	-
12	Laufender Sachaufwand	246 288	243 069	679	-	-
121	Unterhaltung des unbeweglichen Vermögens	-	-	-	-	-
122	Bewirtschaftung der Grundstücke, Gebäude und Räume	-	-	-	-	-
123	Mieten und Pachten	229 324	229 324	-	-	-
124	übriger laufender Sachaufwand	16 964	13 744	679	-	-
13	Sachinvestitionen	-	-	-	-	-
131	Baumaßnahmen	-	-	-	-	-
132	Erwerb von unbeweglichen Sachen	-	-	-	-	-
133	Erwerb von beweglichen Sachen	-	-	-	-	-
14	Erwerb von Beteiligungen	-	-	-	-	-
19	Unmittelbare Ausgaben (ohne Zahlungen an andere Bereiche)	246 473	243 069	679	-	-
21	Zahlungen an andere Bereiche	127 634	1 584	78 197	-	67 197
211	Zinsausgaben an Kreditmarkt	-	-	-	-	-
212	laufende Zuschüsse	65 300	514	23 305	-	23 305
2121	Renten, Unterstützungen u. Ä.	-	-	-	-	-
2122	laufende Zuschüsse an soziale oder ähnliche Einrichtungen	-	-	-	-	-
2123	übrige laufende Zuschüsse	65 300	514	23 305	-	23 305
213	Vermögensübertragungen	62 334	1 070	54 893	-	43 893
214	Darlehen	-	-	-	-	-
29	Unmittelbare Ausgaben	374 108	244 653	78 877	-	67 197
31	Zahlungen an öffentlichen Bereich	478 568	239	111 675	-	1 100
311	Zinsausgaben	-	-	-	-	-
312	laufende Zuweisungen, Erstattungen und Schuldendiensthilfen	355 885	239	-	-	-
313	Vermögensübertragungen	122 682	-	111 675	-	1 100
314	Darlehen und Tilgungsausgaben	-	-	-	-	-
45	Gesamtausgaben	852 675	244 892	190 552	-	68 297
48	abzüglich Zahlungen vom öffentlichen Bereich	473 903	682	36 457	-	36 457
49	Nettoausgaben	378 772	244 210	154 095	-	31 841

Unmittelbare Einnahmen

51	Einnahmen aus wirtschaftlicher Tätigkeit	4 023	-	-	-	-
52	Gebühren, sonstige Entgelte	-	-	-	-	-
53	Steuern und steuerähnliche Abgaben, übrige laufende Einnahmen, Zinseinnahmen von anderen Bereichen	89 253	89 181	51	-	-
54	Laufende Zuschüsse und Schuldendiensthilfen von anderen Bereichen	1 142	-	-	-	-
55	Veräußerung von Sachvermögen	-	-	-	-	-
56	Veräußerung von Beteiligungen	-	-	-	-	-
57	Vermögensübertragungen und Darlehensrückflüsse von anderen Bereichen	124	-	124	-	-
59	Unmittelbare Einnahmen	94 542	89 181	175	-	-

<sup>1</sup> Ohne besondere Finanzierungsvorgänge.

**noch:** Ausgaben und Einnahmen des Landes 2012 in finanzwirtschaftlicher Gruppierung  
**T 2.2** nach Aufgabengebieten und Arten<sup>1</sup>

Lfd. Nr.	Ausgabeart ----- Einnahmeart	Verkehrs- und Nachrichtenwesen				
		Straßen			Wasserstraßen und Häfen, Förderung der Schifffahrt	Maßnahmen für den öffentlichen Personen-nahverkehr
		Landesstraßen	Kreisstraßen	Gemeindestraßen		
		723	724	725	73	741
1 000 EUR						

Ausgaben

11	Personalausgaben	-	-	-	-	-
111	Beamtenbezüge	-	-	-	-	-
114	Entgelte der Arbeitnehmerinnen und Arbeitnehmer	-	-	-	-	-
115	sonstige Personalausgaben, Versorgung	-	-	-	-	-
12	Laufender Sachaufwand	-	-	-	-	-
121	Unterhaltung des unbeweglichen Vermögens	-	-	-	-	-
122	Bewirtschaftung der Grundstücke, Gebäude und Räume	-	-	-	-	-
123	Mieten und Pachten	-	-	-	-	-
124	übriger laufender Sachaufwand	-	-	-	-	-
13	Sachinvestitionen	-	-	-	-	-
131	Baumaßnahmen	-	-	-	-	-
132	Erwerb von unbeweglichen Sachen	-	-	-	-	-
133	Erwerb von beweglichen Sachen	-	-	-	-	-
14	Erwerb von Beteiligungen	-	-	-	-	-
19	Unmittelbare Ausgaben (ohne Zahlungen an andere Bereiche)	-	-	-	-	-
21	Zahlungen an andere Bereiche	-	11 000	-	-	43 715
211	Zinsausgaben an Kreditmarkt	-	-	-	-	-
212	laufende Zuschüsse	-	-	-	-	41 347
2121	Renten, Unterstützungen u. Ä.	-	-	-	-	-
2122	laufende Zuschüsse an soziale oder ähnliche Einrichtungen	-	-	-	-	-
2123	übrige laufende Zuschüsse	-	-	-	-	41 347
213	Vermögensübertragungen	-	11 000	-	-	2 368
214	Darlehen	-	-	-	-	-
29	Unmittelbare Ausgaben	-	11 000	-	-	43 715
31	Zahlungen an öffentlichen Bereich	1 300	45 600	63 655	1 448	365 104
311	Zinsausgaben	-	-	-	-	-
312	laufende Zuweisungen, Erstattungen und Schuldendiensthilfen	-	-	-	-	355 545
313	Vermögensübertragungen	1 300	45 600	63 655	1 448	9 559
314	Darlehen und Tilgungsausgaben	-	-	-	-	-
45	Gesamtausgaben	1 300	56 600	63 655	1 448	408 819
48	abzüglich Zahlungen vom öffentlichen Bereich	-	-	-	-	436 764
49	Nettoausgaben	1 300	56 600	63 655	1 448	- 27 945

Unmittelbare Einnahmen

51	Einnahmen aus wirtschaftlicher Tätigkeit	-	-	-	4 023	-
52	Gebühren, sonstige Entgelte	-	-	-	-	-
53	Steuern und steuerähnliche Abgaben, übrige laufende Einnahmen, Zinseinnahmen von anderen Bereichen	51	-	-	-	22
54	Laufende Zuschüsse und Schuldendiensthilfen von anderen Bereichen	-	-	-	-	-
55	Veräußerung von Sachvermögen	-	-	-	-	-
56	Veräußerung von Beteiligungen	-	-	-	-	-
57	Vermögensübertragungen und Darlehensrückflüsse von anderen Bereichen	124	-	-	-	-
59	Unmittelbare Einnahmen	175	-	-	4 023	22

1 Ohne besondere Finanzierungsvorgänge.

**noch:** Ausgaben und Einnahmen des Landes 2012 in finanzwirtschaftlicher Gruppierung  
**T 2.2** nach Aufgabengebieten und Arten<sup>1</sup>

Lfd. Nr.	Ausgabearart ----- Einnahmeart	Wirtschaftsunternehmen			Allgemeines Grund- und Kapitalvermögen, Sondervermögen	
		zusammen	Forstwirtschaftliche Unternehmen	Sonstige Wirtschaftsunternehmen	zusammen	allgemeines Grundvermögen
		81 - 83, 85	812	85	87	871

1 000 EUR

Ausgaben

11	Personalausgaben	-	-	-	-	-
111	Beamtenbezüge	-	-	-	-	-
114	Entgelte der Arbeitnehmerinnen und Arbeitnehmer	-	-	-	-	-
115	sonstige Personalausgaben, Versorgung	-	-	-	-	-
12	Laufender Sachaufwand	1 884	27	1 857	8 088	6 712
121	Unterhaltung des unbeweglichen Vermögens	-	-	-	3 259	3 259
122	Bewirtschaftung der Grundstücke, Gebäude und Räume	-	-	-	-	-
123	Mieten und Pachten	-	-	-	1 752	1 752
124	übriger laufender Sachaufwand	1 884	27	1 857	3 077	1 701
13	Sachinvestitionen	-	-	-	16 498	16 498
131	Baumaßnahmen	-	-	-	16 498	16 498
132	Erwerb von unbeweglichen Sachen	-	-	-	-	-
133	Erwerb von beweglichen Sachen	-	-	-	-	-
14	Erwerb von Beteiligungen	12 600	-	12 600	-	-
19	Unmittelbare Ausgaben (ohne Zahlungen an andere Bereiche)	14 484	27	14 457	24 586	23 210
21	Zahlungen an andere Bereiche	93 441	75 429	18 012	50	50
211	Zinsausgaben an Kreditmarkt	-	-	-	-	-
212	laufende Zuschüsse	73 907	68 188	5 719	50	50
2121	Renten, Unterstützungen u. Ä.	-	-	-	-	-
2122	laufende Zuschüsse an soziale oder ähnliche Einrichtungen	-	-	-	-	-
2123	übrige laufende Zuschüsse	73 907	68 188	5 719	50	50
213	Vermögensübertragungen	19 534	7 241	12 293	-	-
214	Darlehen	-	-	-	-	-
29	Unmittelbare Ausgaben	107 925	75 456	32 469	24 636	23 260
31	Zahlungen an öffentlichen Bereich	1 155	140	1 016	-	-
311	Zinsausgaben	-	-	-	-	-
312	laufende Zuweisungen, Erstattungen und Schuldendiensthilfen	1 045	29	1 016	-	-
313	Vermögensübertragungen	110	110	-	-	-
314	Darlehen und Tilgungsausgaben	-	-	-	-	-
45	Gesamtausgaben	109 080	75 595	33 485	24 636	23 260
48	abzüglich Zahlungen vom öffentlichen Bereich	-	-	-	-	-
49	Nettoausgaben	109 080	75 595	33 485	24 636	23 260

Unmittelbare Einnahmen

51	Einnahmen aus wirtschaftlicher Tätigkeit	66 534	-	66 534	-	-
52	Gebühren, sonstige Entgelte	-	-	-	-	-
53	Steuern und steuerähnliche Abgaben, übrige laufende Einnahmen, Zinseinnahmen von anderen Bereichen	-	-	-	4 083	1
54	Laufende Zuschüsse und Schuldendiensthilfen von anderen Bereichen	100	100	-	-	-
55	Veräußerung von Sachvermögen	-	-	-	269	269
56	Veräußerung von Beteiligungen	0	-	0	-	-
57	Vermögensübertragungen und Darlehensrückflüsse von anderen Bereichen	702	702	-	57 690	-
59	Unmittelbare Einnahmen	67 336	802	66 534	62 042	270

<sup>1</sup> Ohne besondere Finanzierungsvorgänge.

**noch:** Ausgaben und Einnahmen des Landes 2012 in finanzwirtschaftlicher Gruppierung  
**T 2.2** nach Aufgabengebieten und Arten<sup>1</sup>

Lfd. Nr.	Ausgabeart ----- Einnahmeart	Allgemeine Finanzwirtschaft				
		zusammen	Steuern und allgemeine Finanz- zuweisungen	Schulden	Beihilfen, Unter- stützungen u. Ä.	Rücklagen
		9	91	92	94	95
		1 000 EUR				
Ausgaben						
11	Personalausgaben	143 942	-	-	143 942	-
111	Beamtenbezüge	-	-	-	-	-
114	Entgelte der Arbeitnehmerinnen und Arbeitnehmer	-	-	-	-	-
115	sonstige Personalausgaben, Versorgung	143 942	-	-	143 942	-
12	Laufender Sachaufwand	696	-	89	-	-
121	Unterhaltung des unbeweglichen Vermögens	-	-	-	-	-
122	Bewirtschaftung der Grundstücke, Gebäude und Räume	-	-	-	-	-
123	Mieten und Pachten	-	-	-	-	-
124	übriger laufender Sachaufwand	696	-	89	-	-
13	Sachinvestitionen	-	-	-	-	-
131	Baumaßnahmen	-	-	-	-	-
132	Erwerb von unbeweglichen Sachen	-	-	-	-	-
133	Erwerb von beweglichen Sachen	-	-	-	-	-
14	Erwerb von Beteiligungen	-	-	-	-	-
19	Unmittelbare Ausgaben (ohne Zahlungen an andere Bereiche)	144 638	-	89	143 942	-
21	Zahlungen an andere Bereiche	968 717	1 786	966 931	-	-
211	Zinsausgaben an Kreditmarkt	966 931	-	966 931	-	-
212	laufende Zuschüsse	1 786	1 786	-	-	-
2121	Renten, Unterstützungen u. Ä.	-	-	-	-	-
2122	laufende Zuschüsse an soziale oder ähnliche Einrichtungen	1 786	1 786	-	-	-
2123	übrige laufende Zuschüsse	-	-	-	-	-
213	Vermögensübertragungen	-	-	-	-	-
214	Darlehen	-	-	-	-	-
29	Unmittelbare Ausgaben	1 113 355	1 786	967 020	143 942	-
31	Zahlungen an öffentlichen Bereich	1 513 631	1 486 012	27 620	-	-
311	Zinsausgaben	4 594	-	4 594	-	-
312	laufende Zuweisungen, Erstattungen und Schuldendiensthilfen	1 337 099	1 337 099	-	-	-
313	Vermögensübertragungen	117 175	117 175	-	-	-
314	Darlehen und Tilgungsausgaben	54 764	31 738	23 026	-	-
45	Gesamtausgaben	2 626 986	1 487 797	994 640	143 942	-
48	abzüglich Zahlungen vom öffentlichen Bereich	997 533	997 533	-	-	-
49	Nettoausgaben	1 629 452	490 264	994 640	143 942	-
Unmittelbare Einnahmen						
51	Einnahmen aus wirtschaftlicher Tätigkeit	-	-	-	-	-
52	Gebühren, sonstige Entgelte	-	-	-	-	-
53	Steuern und steuerähnliche Abgaben, übrige laufende Einnahmen, Zinseinnahmen von anderen Bereichen	9 709 686	9 709 216	470	-	-
54	Laufende Zuschüsse und Schuldendiensthilfen von anderen Bereichen	20	20	-	-	-
55	Veräußerung von Sachvermögen	-	-	-	-	-
56	Veräußerung von Beteiligungen	-	-	-	-	-
57	Vermögensübertragungen und Darlehensrückflüsse von anderen Bereichen	795	795	-	-	-
59	Unmittelbare Einnahmen	9 710 501	9 710 031	470	-	-

1 Ohne besondere Finanzierungsvorgänge.

### T 3.1 Ausgaben und Einnahmen des Landes 2008–2012 in haushaltsmäßiger Gruppierung nach Arten<sup>1</sup>

Grup- pie- rungs- Nr.	Ausgabeart	2008	2009	2010	2011	2012
		1 000 EUR				
1. Ausgaben						
4	Personalausgaben	4 753 133	4 981 137	5 150 113	5 307 414	5 405 703
41	Aufwendungen für Abgeordnete und ehrenamtlich Tätige	13 984	14 645	14 749	15 270	15 142
411	Aufwendungen für Abgeordnete	12 398	12 905	13 127	13 607	13 602
412	Aufwendungen für ehrenamtlich Tätige	1 587	1 741	1 622	1 663	1 540
42	Bezüge und Nebenleistungen	3 327 344	3 469 063	3 567 237	3 654 865	3 677 240
421	Bezüge des Ministerpräsidenten und der Minister	1 236	1 282	1 276	1 537	1 612
422	Bezüge und Nebenleistungen der Beamten und Richter	2 546 554	2 652 735	2 717 693	2 787 818	2 794 266
42201	Bezüge der planmäßigen Beamten (Richter)	2 284 548	2 486 375	2 599 739	2 652 285	2 649 061
42203	Bezüge der beamteten (richterlichen) Hilfskräfte	158 442	51 431	9 890	9 661	9 590
42204	Bezüge der abgeordneten Beamten (Richter)	10 920	12 601	12 544	15 123	15 985
42205	Anwärterbezüge und Unterhaltsbeihilfen	55 585	60 275	62 571	66 193	67 435
42208	Mehrarbeitsvergütungen der Beamten (Richter)	2 085	1 854	1 936	2 040	889
42211	Nachversicherung der ausgeschiedenen Beamten und Richter	8 302	9 809	9 133	9 620	10 504
424	Zuführung an die Versorgungsrücklage	13 702	14 329	14 706	14 738	14 714
425	Vergütungen der Angestellten	-	-	-	-	-
426	Löhne der Arbeiter	-	-	-	-	-
427	Beschäftigungsentgelte, Aufwendungen für nebenamtlich und nebenberuflich Tätige	102 179	109 701	134 022	134 452	132 730
428	Entgelte der Arbeitnehmerinnen und Arbeitnehmer	617 305	639 465	653 006	662 991	683 677
429	nicht aufteilbare Personalausgaben	46 369	51 551	46 533	53 330	50 242
43	Versorgungsbezüge und dergleichen	1 029 255	1 099 074	1 147 438	1 210 039	1 265 077
431	des Ministerpräsidenten und der Minister	-	-	-	-	-
432	der Beamten und Richter	1 004 986	1 068 661	1 111 658	1 169 934	1 221 866
434	Zuführung an die Versorgungsrücklage	17 575	22 604	26 461	30 788	32 590
435	der Angestellten	-	-	-	-	-
436	der Arbeiter	132	-	-	-	-
438	der Arbeitnehmerinnen und Arbeitnehmer	-	67	49	40	37
439	sonstiges	6 562	7 741	9 269	9 277	10 585
44	Beihilfen, Unterstützungen und dergleichen	368 582	383 495	405 877	415 189	433 950
441	Beihilfen, soweit nicht für Versorgungsempfänger	171 108	174 601	181 528	182 554	187 825
443	Fürsorgeleistungen und Unterstützungen	6 108	6 290	6 919	6 998	7 296
446	Beihilfen für Versorgungsempfänger und dergleichen	191 365	202 603	217 431	225 637	238 830
45	Sonstige personalbezogene Ausgaben	13 968	14 860	14 812	12 051	14 293
452	Personalbezogene Zahlungen an die Sozialversicherungsträger	345	316	370	412	425
453	Trennungsgeld, Umzugskostenvergütungen	2 771	2 654	2 725	2 720	2 586
459	sonstiges	10 852	11 889	11 716	8 918	11 282
5	Sächliche Verwaltungsausgaben und Ausgaben für den Schuldendienst	7 910 285	7 689 981	8 142 934	9 416 944	9 529 539
51/ 54	Sächliche Verwaltungsausgaben	770 670	767 323	818 511	925 754	957 039
511	Geschäftsbedarf und Kommunikation sowie Geräte, Ausstattung- und Ausrüstungsgegenstände, sonstige Gebrauchsgegenstände	51 674	51 334	51 641	50 719	49 280
514	Verbrauchsmittel, Haltung von Fahrzeugen und dgl.	34 347	32 907	37 651	36 578	33 678
517	Bewirtschaftung der Grundstücke, Gebäude und Räume	65 501	70 899	73 320	78 659	78 953
518	Mieten und Pachten	349 645	316 763	328 828	440 487	429 634
519	Unterhaltung der Grundstücke und baulichen Anlagen	8 066	7 972	9 469	8 197	7 544
521	Unterhaltung des sonstigen unbeweglichen Vermögens	1 619	1 452	1 478	1 590	1 713
523	Kunst- und wissenschaftliche Sammlungen und Bibliotheken	534	546	484	454	514
525	Aus- und Fortbildung	6 594	8 274	8 436	8 251	7 083
526	Sachverständige, Gerichts- und ähnliche Kosten	18 818	20 901	24 112	24 817	25 716
527	Dienstreisen	11 477	12 267	12 326	12 400	12 359
529	Verfügungsmittel	284	286	314	279	281
531-546	sonstiges	185 481	200 819	226 873	216 183	265 853
547	nicht aufteilbare sächliche Verwaltungsausgaben	36 630	42 904	43 580	47 140	44 432

<sup>1</sup> Gruppierungsübersicht.

Grup- pie- rungs- Nr.	Ausgabeart	2008	2009	2010	2011	2012
		1 000 EUR				
1. Ausgaben						
56	Zinsausgaben an Gebietskörperschaften, Sondervermögen und gebietskörperschaftliche Zusammenschlüsse	4 806	4 520	4 815	4 737	4 594
561	an Bund	4 806	4 520	4 815	4 737	4 594
564	an Sondervermögen	-	-	-	-	-
57	Zinsausgaben an Kreditmarkt	1 199 476	1 181 625	1 059 510	1 010 367	966 931
571	an öffentliche Unternehmen und Einrichtungen	78 363	66 594	66 566	83 939	66 203
572	an Sozialversicherungsträger sowie an die Bundesagentur für Arbeit	2 365	2 365	2 621	4 021	7 553
573	für Ausgleichsforderungen	-	-	-	-	-
575	an sonstigen inländischen Kreditmarkt	1 069 981	1 088 818	975 713	906 464	880 919
576	an Ausland	48 767	23 848	14 609	15 943	12 255
58	Tilgungsausgaben an Gebietskörperschaften, Sondervermögen und gebietskörperschaftliche Zusammenschlüsse	17 301	18 195	22 578	34 352	23 026
581	an Bund	17 301	18 195	22 578	34 352	23 026
584	an Sondervermögen	-	-	-	-	-
59	Tilgungsausgaben an Kreditmarkt	5 918 032	5 718 319	6 237 520	7 441 734	7 577 950
591	an öffentliche Unternehmen und Einrichtungen	228 275	85 000	425 000	150 000	261 500
592	an Sozialversicherungsträger sowie an die Bundesagentur für Arbeit	-	-	-	-	-
593	für Ausgleichsforderungen	-	-	-	-	-
595	an sonstigen inländischen Kreditmarkt	5 682 144	5 603 319	5 812 520	7 291 734	7 316 450
596	an Ausland	7 613	30 000	-	-	-
6	Ausgaben für Zuweisungen und Zuschüsse mit Ausnahme für Investitionen	4 979 310	4 621 694	4 869 580	5 479 919	5 458 362
61	Allgemeine (nicht zweckgebundene) Zuweisungen an öffentlichen Bereich	1 479 773	1 145 119	1 280 764	1 448 676	1 330 877
613	an Gemeinden und Gemeindeverbände	1 094 773	1 145 119	1 190 764	1 257 938	1 330 877
614	an Sondervermögen	-	-	90 000	190 739	-
62	Schuldendiensthilfen an öffentlichen Bereich	42 929	42 516	47 175	42 195	37 654
623	an Gemeinden und Gemeindeverbände	42 929	42 516	47 175	42 195	37 654
63	Sonstige Zuweisungen an öffentlichen Bereich	1 827 058	1 717 241	1 809 795	2 125 527	2 217 157
631	an Bund	10 194	8 734	8 458	8 631	10 506
632	an Länder	10 849	11 681	10 601	13 452	22 073
633	an Gemeinden und Gemeindeverbände	1 191 118	1 348 199	1 430 994	1 744 877	1 810 321
634	an Sondervermögen	296 247	-	1	-	-
636	an Sozialversicherungsträger sowie an die Bundesagentur für Arbeit	14 567	14 110	14 974	14 781	15 246
637	an Zweckverbände	304 082	334 517	344 767	343 786	359 012
66	Schuldendiensthilfen an sonstige Bereiche	46 496	45 238	49 898	57 835	57 184
661	an öffentliche Unternehmen	15 077	16 465	16 083	15 423	16 449
662	an private Unternehmen	9 298	2 489	3 527	9 863	6 833
663	an Sonstige im Inland	11 321	14 188	17 652	19 747	20 468
664	an öffentliche Einrichtungen	10 800	12 097	12 638	12 803	13 434
666	an Ausland	-	-	-	-	-
67	Erstattungen an sonstige Bereiche	149 516	128 312	125 897	134 663	140 304
671	an Inland	149 381	128 184	125 763	134 588	140 226
676	an Ausland	135	129	134	74	78
68	Sonstige Zuschüsse für laufende Zwecke an sonstige Bereiche	1 433 489	1 543 216	1 556 000	1 670 687	1 674 888
681	Renten, Unterstützungen und sonstige Geldleistungen an natürliche Personen	103 329	136 041	146 203	138 203	126 285
682	an öffentliche Unternehmen	229 283	173 034	172 530	189 075	178 777
683	an private Unternehmen	50 819	49 727	44 367	55 861	52 730

1 Gruppierungsübersicht.



Grup- pie- rungs- Nr.	Ausgabeart	2008	2009	2010	2011	2012
		1 000 EUR				
1. Ausgaben						
684	an soziale oder ähnliche Einrichtungen	384 102	398 655	396 599	423 635	439 066
685	an öffentliche Einrichtungen	532 374	647 618	663 951	736 053	756 710
686	im Inland	25 678	33 973	35 052	34 338	37 671
687	im Ausland	107 904	104 167	97 297	93 521	83 649
688	Abführung der Eigenmittel an die EU	-	-	-	-	-
69	Vermögensübertragungen, soweit nicht für Investitionen	51	51	51	337	299
697	an Unternehmen	-	-	-	-	-
698	an Sonstige im Inland	51	51	51	48	10
699	an Ausland	-	-	-	289	289
7	Baumaßnahmen	40 342	37 437	40 967	53 286	34 548
8	Sonstige Ausgaben für Investitionen und Investitionsförderungsmaßnahmen	925 131	1 350 680	1 602 443	1 673 214	1 724 558
81	Erwerb von beweglichen Sachen	51 751	80 531	97 001	72 769	54 283
811	Erwerb von Fahrzeugen	4 489	4 964	6 496	4 225	6 989
812	Erwerb von Geräten und sonstigen beweglichen Sachen	47 261	75 566	90 505	68 544	47 294
82	Erwerb von unbeweglichen Sachen	1 751	2 019	1 939	3 036	2 779
821	Grunderwerb	38	84	61	505	43
823	Erwerb privat vorfinanzierter unbeweglicher Sachen	1 713	1 935	1 877	2 531	2 736
83	Erwerb von Beteiligungen und dergleichen	17 332	33 502	16 518	53 963	12 625
831	Erwerb von Beteiligungen und dgl. im Inland	17 332	33 502	16 518	53 963	12 625
85	Darlehen an öffentlichen Bereich	24 191	23 553	67 664	77 410	84 571
853	an Gemeinden und Gemeindeverbände	24 191	23 553	67 664	77 410	84 571
86	Darlehen an sonstige Bereiche	32 258	348 936	379 388	419 487	465 984
861	an öffentliche Unternehmen und öffentliche Einrichtungen	-	328 927	368 529	410 523	452 789
862	an private Unternehmen	-	-	-	-	-
863	an Sonstige im Inland	32 258	20 010	10 860	8 965	13 195
87	Inanspruchnahme aus Gewährleistungen	5 134	7 861	7 892	14 072	352 036
88	Zuweisungen für Investitionen an öffentlichen Bereich	473 685	510 889	651 429	660 551	448 551
881	an Bund	1 816	298	463	1 159	1 155
882	an Länder	-	-	-	-	-
883	an Gemeinden und Gemeindeverbände	454 515	510 073	620 383	595 457	447 077
884	an Sondervermögen	15 000	-	30 000	63 500	-
887	an Zweckverbände	2 354	518	583	435	319
89	Zuschüsse für Investitionen an sonstige Bereiche	319 028	343 389	380 613	371 926	303 729
891	an öffentliche Unternehmen	93 245	102 135	126 779	133 871	104 321
892	an private Unternehmen	86 191	87 032	70 042	73 424	70 102
893	an Sonstige im Inland	119 282	127 892	159 773	147 129	114 107
894	an öffentliche Einrichtungen	20 311	26 330	24 018	17 501	15 198
9	Besondere Finanzierungsausgaben	547 470	367 553	373 959	185 068	232 880
91	Zuführungen an Rücklagen, Fonds und Stöcke	182 071	1 952	2 815	2 134	1 851
96	Ausgaben zur Deckung von Fehlbeträgen aus Vorjahren	-	-	-	-	-
98	Haushaltstechnische Verrechnungen	365 400	365 602	371 144	182 934	231 028
4 - 9	Gesamtausgaben	19 155 671	19 048 483	20 179 996	22 115 846	22 385 590

<sup>1</sup> Gruppierungsübersicht.

Grup- pie- rungs- Nr.	Einnahmeart	2008	2009	2010	2011	2012
		1 000 EUR				
2. Einnahmen						
0	Einnahmen aus Steuern und steuerähnlichen Abgaben sowie EU-Eigenmittel	9 212 949	8 374 041	8 395 979	8 888 149	9 735 056
01	Gemeinschaftsteuern und Gewerbesteuerumlage	8 052 115	7 508 441	7 828 874	8 341 264	9 053 998
011	Lohnsteuer	2 814 820	2 700 265	2 556 358	2 837 104	2 988 047
012	veranlagte Einkommensteuer	652 153	489 484	605 965	663 352	821 364
013	nicht veranlagte Steuern vom Ertrag	320 108	303 862	312 459	369 368	427 515
014	Körperschaftsteuer	422 145	273 886	361 250	416 598	521 944
015	Umsatzsteuer	2 385 108	2 586 283	2 653 919	2 534 325	2 697 784
016	Einfuhrumsatzsteuer	969 291	746 728	954 929	1 109 955	1 138 852
017	Gewerbesteuerumlage	239 306	178 279	205 399	254 457	279 945
018	Abgeltungsteuer auf Zins- und Veräußerungserträge	249 183	229 655	178 594	156 106	178 547
05/06	Landessteuern	1 123 826	835 196	543 251	519 830	656 990
051	Vermögensteuer	527	581	6 383	- 914	- 10
052	Erbschaftsteuer	214 483	196 149	145 504	89 019	164 403
053	Grunderwerbsteuer	226 976	197 518	205 023	237 915	305 883
054	Kraftfahrzeugsteuer <sup>2</sup>	475 102	243 447	-	-	-
055	Totalisatorsteuer	68	54	79	52	29
056	andere Rennwettsteuern	-	-	-	-	-
057	Lotteriesteuer	157 349	147 073	138 677	139 571	134 512
058	Sportwettsteuer	-	-	-	-	-
059	Feuerschutzsteuer	15 214	16 209	13 624	20 318	18 716
061	Biersteuer	34 106	34 165	33 960	33 868	33 457
069	sonstige	-	-	-	-	-
09	Steuerähnliche Abgaben	37 009	30 404	23 855	27 055	24 068
1	Verwaltungseinnahmen, Einnahmen aus Schuldendienst und dergleichen	685 258	661 914	663 934	821 097	898 301
11	Verwaltungseinnahmen	357 078	354 016	360 766	378 989	399 684
111	Gebühren, sonstige Entgelte	253 024	255 156	261 856	274 652	288 650
112	Geldstrafen und Geldbußen	41 683	44 798	44 429	45 558	45 560
119	sonstige	62 372	54 062	54 481	58 779	65 474
12	Einnahmen aus wirtschaftlicher Tätigkeit und aus Vermögen (ohne Zinsen)	111 252	97 494	88 339	96 751	99 943
121	Gewinne aus Unternehmen und Beteiligungen	1 066	1 066	1 066	1 263	5 502
122	Konzessionsabgaben	92 338	79 963	69 624	78 458	29 180
123	Einnahmen aus Lotterie, Lotto, Toto	1 174	753	434	588	48 916
124	Mieten und Pachten	3 372	3 276	3 007	2 965	3 839
125	Erlöse aus der Veräußerung von beweglichen Sachen und Diensten aus wirtschaftlicher Tätigkeit	13 226	12 397	14 168	13 442	12 470
129	sonstige	75	39	39	35	35
13	Erlöse aus der Veräußerung von Gegenständen, Kapitalrückzahlungen	3 438	3 370	843	601	36 843
131	Erlöse aus der Veräußerung von unbeweglichen Sachen	2 366	2 482	19	0	327
132	Erlöse aus der Veräußerung von beweglichen Sachen	1 063	888	824	601	687
133	Erlöse aus der Veräußerung von Beteiligungen und sonstigem Kapitalvermögen	9	-	-	-	0
134	Kapitalrückzahlungen	-	-	-	-	35 828
14	Einnahmen aus der Inanspruchnahme von Gewährleistungen	1 293	1 211	1 508	2 202	1 901
15	Zinseinnahmen aus dem öffentlichen Bereich	11	11	10	8	8
153	von Gemeinden und Gemeindeverbänden	11	11	10	8	8
16	Zinseinnahmen aus sonstigen Bereichen	94 115	82 116	83 184	184 815	158 160
161	von öffentlichen Unternehmen und Einrichtungen	56 357	53 008	49 538	147 266	132 528
162	aus dem Inland	37 758	29 107	33 646	37 548	25 632
166	aus dem Ausland	-	1	0	1	-
17	Darlehensrückflüsse aus dem öffentlichen Bereich	44 317	44 628	45 057	46 134	79 406
173	von Gemeinden und Gemeindeverbänden	44 317	44 628	45 057	46 134	79 406
18	Darlehensrückflüsse aus sonstigen Bereichen	73 754	79 068	84 227	111 598	122 358
181	Darlehensrückflüsse von öffentlichen Unternehmen und Einrichtungen	66 402	71 648	70 301	65 918	71 416
182	sonstige Darlehensrückflüsse aus dem Inland	7 352	7 420	13 926	45 681	50 941

<sup>1</sup> Gruppierungsübersicht. – 2 Ab dem 1. Juli 2009 steht das Aufkommen dem Bund zu; als Ausgleich erhalten die Länder entsprechende Zuweisungen vom Bund.

Grup- pie- rungs- Nr.	Einnahmeart	2008	2009	2010	2011	2012
		1 000 EUR				
2. Einnahmen						
2	Einnahmen aus Zuweisungen und Zuschüssen mit Ausnahme für Investitionen	1 747 610	1 981 711	2 147 481	2 333 720	2 574 970
21	Allgemeine Zuweisungen aus dem öffentlichen Bereich	670 949	869 627	1 026 111	919 294	997 533
211	vom Bund	239 171	458 699	678 856	638 055	674 056
212	von Ländern	349 279	327 078	268 786	204 537	237 289
213	von Gemeinden und Gemeindeverbänden	82 498	83 850	78 468	76 702	86 188
22	Schuldendiensthilfen aus dem öffentlichen Bereich	-	-	-	-	-
221	vom Bund	-	-	-	-	-
23	Sonstige Zuweisungen aus dem öffentlichen Bereich	948 108	978 204	976 456	1 286 727	1 423 358
231	vom Bund	549 553	569 405	568 988	840 660	843 826
232	von Ländern	13 055	9 831	11 840	11 919	22 002
233	von Gemeinden und Gemeindeverbänden	382 668	396 176	392 721	431 279	460 670
234	von Sondervermögen	-	-	-	-	93 913
235	von Sozialversicherungsträgern sowie von der Bundesagentur für Arbeit	1 247	1 199	1 183	1 117	1 011
236	Erstattungen von Sozialversicherungsträgern sowie von der Bundesagentur für Arbeit	1 016	1 159	1 015	1 020	1 150
237	sonstige Zuweisungen von Zweckverbänden	570	435	708	732	785
26	Schuldendiensthilfen und Erstattungen von Verwaltungsausgaben aus sonstigen Bereichen	29 550	32 906	31 320	35 640	33 153
261	aus dem Inland	25 722	28 760	26 761	31 511	28 987
266	aus dem Ausland	3 829	4 147	4 559	4 129	4 166
27	Zuschüsse von der EU	46 462	47 830	57 752	25 850	56 505
271	Erstattungen von der EU	43 405	41 517	44 928	16 397	36 522
272	sonstige Zuschüsse von der EU	3 057	6 313	12 824	9 453	19 982
28	Sonstige Zuschüsse aus sonstigen Bereichen	52 541	53 144	55 842	66 210	64 421
281	sonstige Erstattungen aus dem Inland	18 663	18 471	19 129	26 869	25 428
282	sonstige Zuschüsse aus dem Inland	33 865	34 642	36 700	39 223	38 924
286	sonstige Erstattungen aus dem Ausland	4	6	0	66	53
287	sonstige Zuschüsse aus dem Ausland	9	25	13	52	16
29	Vermögensübertragungen, soweit nicht für Investitionen	-	-	-	-	-
291	vom Bund	-	-	-	-	-
3	Einnahmen aus Schuldenaufnahmen, aus Zuweisungen und Zuschüssen für Investitionen, besondere Finanzierungseinnahmen	7 509 853	8 030 816	8 972 602	10 072 879	9 177 263
31	Schuldenaufnahmen bei Gebietskörperschaften, Sondervermögen und gebietskörperschaftlichen Zusammenschlüssen	-	-	-	-	-
311	beim Bund	-	-	-	-	-
32	Schuldenaufnahmen am Kreditmarkt	6 906 645	7 298 088	8 054 952	9 460 522	8 465 450
321	Schuldenaufnahmen bei öffentlichen Unternehmen und öffentlichen Einrichtungen	-	-	-	-	-
322	Schuldenaufnahmen bei Sozialversicherungsträgern sowie bei der Bundesagentur für Arbeit	-	-	-	-	-
325	Schuldenaufnahmen auf dem sonstigen inländischen Kreditmarkt	6 906 645	7 298 088	8 054 952	9 460 522	8 465 450
33	Zuweisungen für Investitionen aus dem öffentlichen Bereich	186 582	273 354	399 939	360 705	181 899
331	vom Bund	180 113	267 933	186 157	175 277	179 298
332	von Ländern	3 435	2 710	2 252	4 264	2 227
333	von Gemeinden und Gemeindeverbänden	3 034	2 711	2 529	2 334	374
334	von Sondervermögen	-	-	209 000	178 830	-
34	Beiträge und sonstige Zuschüsse für Investitionen	49 108	50 305	37 271	35 658	41 073
341	Beiträge	443	422	337	376	382
342	sonstige Zuschüsse für Investitionen aus dem Inland	1 825	-	50	-	-
346	Zuschüsse für Investitionen von der EU	46 840	49 884	36 884	35 282	40 691
347	sonstige Zuschüsse für Investitionen aus dem Ausland	-	-	-	-	-
35	Entnahmen aus Rücklagen, Fonds und Stöcken	1 627	43 562	108 752	32 814	257 272
351	Entnahmen aus der Ausgleichsrücklage	384	350	434	10 948	254 921
355	Entnahmen aus der Konjunkturausgleichsrücklage	-	40 583	104 540	21 514	-
356	Entnahmen aus Fonds und Stöcken	-	-	-	-	-
359	sonstige	1 242	2 629	3 777	352	2 351
38	Haushaltstechnische Verrechnungen	365 891	365 507	371 688	183 181	231 569
0 - 3	Gesamteinnahmen	19 155 671	19 048 483	20 179 996	22 115 846	22 385 590

1 Gruppierungsübersicht.

## T 3.2

Ausgaben und Einnahmen des Landes 2010–2012 in haushaltsmäßiger Gruppierung nach Aufgabengebieten<sup>1</sup>

Funktions- ziffer	Aufgabengebiet	Ausgaben			Einnahmen		
		2010	2011	2012	2010	2011	2012
1 000 EUR							
0	Allgemeine Dienste	2 562 743	2 626 593	2 672 666	347 196	377 767	482 343
01	Politische Führung und zentrale Verwaltung	598 168	599 986	605 765	33 506	46 782	135 702
011	politische Führung	305 934	294 206	287 014	20 514	19 543	35 911
012	innere Verwaltung	78 753	82 857	80 155	455	566	408
013	Informationswesen	1 470	1 513	1 560	587	551	495
014	statistischer Dienst	21 028	25 249	21 759	469	12 035	1 281
015	Zivildienst	-	-	-	-	-	-
016	Hochbauverwaltung	5 034	4 785	4 575	2 657	2 851	2 958
018	Versorgung einschließlich Beihilfen für Versorgungsempfängerinnen und Versorgungsempfänger	184 951	190 374	208 726	8 826	10 985	93 213
019	sonstige allgemeine Staatsaufgaben	997	1 003	1 976	-	250	1 436
02	Auswärtige Angelegenheiten	4 625	4 155	3 635	45	38	39
023	wirtschaftliche Zusammenarbeit und Entwicklung	3 528	3 268	2 777	-	-	-
024	Auslandsschulwesen und kulturelle Angelegenheiten im Ausland	86	71	83	-	-	-
029	sonstiges	1 011	815	774	45	38	39
04	Öffentliche Sicherheit und Ordnung	848 667	885 626	895 478	19 043	20 649	30 092
042	Polizei	638 562	653 295	653 783	15 115	15 404	17 775
044	Brandschutz	14 118	14 882	17 696	794	737	805
045	Katastrophenschutz	12 158	10 630	9 533	7	26	7
048	Versorgung einschließlich Beihilfen für Versorgungsempfängerinnen und Versorgungsempfänger im Bereich der öffentlichen Sicherheit und Ordnung	161 156	171 983	179 793	238	228	5 150
049	sonstiges	22 673	34 837	34 673	2 890	4 255	6 356
05	Rechtsschutz	703 936	720 425	729 297	227 325	231 764	235 815
052	ordentliche Gerichte und Staatsanwaltschaften	391 235	399 051	400 079	204 728	209 150	213 034
053	Verwaltungsgerichte	12 413	13 755	12 628	1 412	1 601	1 659
054	Arbeits- und Sozialgerichte	30 271	30 519	30 862	4 045	4 423	4 405
055	Finanzgerichte	2 170	2 406	2 445	807	723	1 090
056	Justizvollzugsanstalten	145 285	147 570	152 336	15 136	14 375	13 982
058	Versorgung einschließlich Beihilfen für Versorgungsempfängerinnen und Versorgungsempfänger im Bereich des Rechtsschutzes	120 528	125 061	128 910	1 196	1 493	1 645
059	sonstige Rechtsschutzaufgaben	2 034	2 064	2 036	-	-	-
06	Finanzverwaltung	407 347	416 402	438 491	67 276	78 534	80 695
061	Steuer- und Zollverwaltung, Vermögensverwaltung	299 760	307 208	316 990	55 047	59 754	69 032
062	Schuldenverwaltung und sonstige Finanzverwaltung	28 666	28 036	36 614	9 699	16 340	8 064
068	Versorgung einschließlich Beihilfen für Versorgungsempfängerinnen und Versorgungsempfänger im Bereich der Finanzverwaltung	78 920	81 158	84 887	2 530	2 441	3 599
1	Bildungswesen, Wissenschaft, Forschung, kulturelle Angelegenheiten	4 503 517	4 758 474	4 824 963	90 805	157 961	198 514
11/12	Allgemeinbildende und berufliche Schulen	3 167 596	3 335 141	3 420 029	11 485	12 996	23 712
111	Unterrichtsverwaltung	16 600	17 800	17 994	36	23	62
112	Grundschulen	433 828	446 219	460 947	674	567	228
113	Hauptschulen	78 094	49 907	22 886	191	57	21
114	kombinierte Grund- und Hauptschulen	62 493	49 808	29 152	1 010	861	138
115	kombinierte Haupt- und Realschulen	262 552	342 024	391 224	175	287	297
116	Realschulen	136 492	83 734	46 685	530	370	216
117	Gymnasien, Kollegs	594 463	617 836	626 600	3 191	3 146	3 046
118	Versorgung einschließlich Beihilfen für Versorgungsempfängerinnen und Versorgungsempfänger im Bereich der Schulen	793 721	836 132	891 196	1 379	3 292	16 007
119	Gesamtschulen (integriert, additive und kooperative)	123 498	153 136	176 612	61	25	49
123	freie Waldorfschulen	9 521	10 414	10 810	-	-	-
124	Sonderschulen	227 754	237 828	241 128	772	540	635
127	berufliche Schulen	344 741	353 974	363 862	632	839	331
129	sonstige schulische Aufgaben	83 841	136 328	140 933	2 835	2 990	2 682

1 Funktionenübersicht

Funktionsziffer	Aufgabengebiet	Ausgaben			Einnahmen		
		2010	2011	2012	2010	2011	2012
		1 000 EUR					
13	Hochschulen	900 892	949 774	926 595	61 069	64 715	87 605
131	Universitäten	521 179	529 350	551 257	22 055	28 563	46 592
132	Hochschulkliniken	78 586	73 774	71 308	-	8 117	1 548
133	Verwaltungsfachhochschulen	9 210	9 202	9 359	3 789	3 735	4 164
136	Fachhochschulen	182 414	197 871	208 753	18 491	22 152	26 181
137	Deutsche Forschungsgemeinschaft	28 643	28 609	34 480	-	-	-
138	Versorgung einschließlich Beihilfen für Versorgungsempfängerinnen und Versorgungsempfänger im Bereich der Hochschulen	30 114	38 778	39 940	59	52	38
139	sonstige Hochschulaufgaben	50 746	72 190	11 499	16 675	2 094	9 082
14	Förderung von Schülerinnen und Schülern, Studentinnen und Studenten und dgl.	80 432	131 685	136 060	7 918	66 095	68 497
141	Fördermaßnahmen für Schülerinnen und Schüler	32 996	49 682	48 055	7 918	31 752	32 666
142	Fördermaßnahmen für Studierende	45 605	81 074	87 546	-	34 343	35 831
143	Förderungsmaßnahmen für den wissenschaftlichen Nachwuchs	-	-	-	-	-	-
145	Schülerbeförderung	-	-	-	-	-	-
146	Studentenwohnraumförderung	1 831	929	459	-	-	-
15	Sonstiges Bildungswesen	103 241	77 581	81 605	2 611	3 894	3 418
151	Förderung der Weiterbildung	1 142	1 145	1 184	216	255	256
152	Volkshochschulen	8 257	8 526	8 463	-	1	0
153	andere Einrichtungen der Weiterbildung	3 799	6 356	6 864	1 526	2 662	2 242
154	Einrichtungen der Lehrerinnen- und Lehrerausbildung	75 964	41 641	42 875	157	192	115
155	Einrichtungen der Lehrerinnen- und Lehrerfortbildung	12 215	19 910	22 219	565	785	806
156	Berufsakademien	1 864	2	0	147	-	-
16/17	Wissenschaft, Forschung, Entwicklung außerhalb der Hochschulen (ohne Wehrforschung und wehrtechnische Entwicklung)	86 874	100 014	97 835	3 700	5 107	10 033
162	wissenschaftliche Bibliotheken, Archive, Fachinformationszentren	5 841	6 524	6 792	550	520	600
163	wissenschaftliche Museen	4 163	4 469	4 728	-	-	-
164	Gemeinsame Forschungsförderung von Bund und Ländern	38 992	48 042	45 989	1 727	2 082	2 073
165	andere Einrichtungen für Wissenschaft und Forschung	11 859	12 487	11 638	833	895	919
167	Zuschüsse an internationale wissenschaftliche Organisationen und zwischenstaatliche Forschungseinrichtung	-	-	-	-	-	-
169	Forschung und experimentelle Entwicklung zur industriellen Produktivität und Technologie	21 533	24 728	25 676	116	169	142
171	Forschung und experimentelle Entwicklung zur Erzeugung, Verteilung und rationellen Nutzung der Energie	-	-	-	-	-	-
172	Forschung und experimentelle Entwicklung zum Schutz und zur Förderung der menschlichen Gesundheit	-	-	-	-	-	-
173	Forschung und experimentelle Entwicklung zum Umweltschutz	-	-	-	-	-	-
174	Forschung und experimentelle Entwicklung zur landwirtschaftlichen Produktivität und Technologie	4 363	3 634	2 832	-	-	-
175	Forschung und experimentelle Entwicklung zu gesellschaftlichen Strukturen und Beziehungen	-	-	-	-	-	-
176	Forschung und experimentelle Entwicklung zu Infrastrukturmaßnahmen und zur Raumgesamtplanung	113	107	162	474	437	438
177	Forschung und experimentelle Entwicklung zur Erkundung und Nutzung der irdischen Umwelt	-	-	-	-	-	-
178	nicht zielorientierte Forschung und sonstige Maßnahmen zur Förderung der Wissenschaft und zivilen Forschung	10	24	19	-	1 004	5 860
18	Kultureinrichtungen (einschließlich Kulturverwaltung)	79 946	82 177	83 355	598	826	625
181	Theater	37 096	37 044	37 245	-	-	-
182	Einrichtungen der Musikpflege	11 228	11 997	12 060	-	-	-
183	Museen, Sammlungen, Ausstellungen	20 192	21 165	21 997	115	166	156
184	Zoologische und botanische Gärten	-	-	-	-	-	-
185	Musikschulen	-	-	-	-	-	-
186	nichtwissenschaftliche Bibliotheken	11 225	11 702	11 884	483	660	469
187	sonstige Kultureinrichtungen	205	269	170	-	-	-
188	Verwaltung für kulturelle Angelegenheiten	-	-	-	-	-	-
19	Kulturförderung, Denkmalschutz, kirchliche Angelegenheiten	84 535	82 101	79 483	3 424	4 328	4 624
191	Einzelmaßnahmen im Bereich Theater und Musikpflege	1 814	1 872	1 842	-	-	-
192	Einzelmaßnahmen im Bereich Museen und Ausstellungen	108	10	25	-	-	-
193	andere Einzelmaßnahmen der Kulturförderung	3 125	3 252	3 190	0	517	-
195	Denkmalschutz und -pflege	27 108	25 722	20 902	3 421	3 794	4 605
199	kirchliche Angelegenheiten	52 380	51 246	53 524	3	17	19

Funktions- ziffer	Aufgabengebiet	Ausgaben			Einnahmen		
		2010	2011	2012	2010	2011	2012
		1 000 EUR					
2	Soziale Sicherung, soziale Kriegsfolgeaufgaben, Wiedergutmachung	1 745 949	2 047 133	2 102 992	642 851	845 205	889 345
21	Verwaltung	48 194	48 978	49 212	2 692	2 655	2 806
211	Versicherungsbehörden	902	881	874	968	964	1 124
212	Sozialamt, Sozialhilfverband, Landeswohlfahrtsverband	828	527	593	1 347	1 367	1 431
213	Jugendämter	72	63	78	-	-	-
214	Versorgungsämter	44 133	45 200	45 506	61	21	12
215	Lastenausgleichsverwaltung	-	-	-	-	-	-
216	Wiedergutmachungsbehörden	1 992	2 002	1 874	53	40	28
219	sonstige Behörden	268	305	286	263	265	210
22	Sozialversicherung einschließlich Arbeitslosenversicherung	10 538	10 652	11 262	-	-	-
223	Unfallversicherung	10 300	10 500	11 080	-	-	-
227	Pflegeversicherung	11	9	10	-	-	-
229	sonstige Sozialversicherungen	227	144	171	-	-	-
23	Familien- und Sozialhilfe, Förderung der Wohlfahrtspflege u. Ä.	968 813	1 028 947	1 074 098	460 204	492 552	520 997
231	Kindergeld	-	-	-	-	-	-
233	Wohngeld	71 550	61 281	50 317	35 766	30 640	25 158
234	Leistungen nach dem SGB XII und dem Asylbewerberleistungsgesetz	831 411	903 025	956 025	394 285	431 637	466 264
235	soziale Einrichtungen	33 874	32 237	35 212	11 112	10 943	10 232
236	Förderung der Wohlfahrtspflege	4 196	4 236	4 397	-	-	-
237	Leistungen nach dem Unterhaltsvorschussgesetz	27 782	28 168	28 149	19 041	19 332	19 342
24	Soziale Leistungen für Folgen von Krieg und politischen Ereignissen	117 868	116 414	106 662	103 637	102 102	92 727
241	Leistungen der Kriegsoferversorgung und gleichartige Leistungen	-	-	-	-	-	-
242	Einrichtungen der Kriegsoferversorgung	156	207	187	-	-	-
243	Lastenausgleich	526	447	399	-	-	-
244	Wiedergutmachung	97 368	95 350	85 613	87 279	84 936	76 405
246	Vertriebene und Spätaussiedlerinnen und Spätaussiedler	0	2	0	0	235	32
247	Kriegsopferfürsorge	17 039	19 074	18 304	14 104	15 678	15 037
249	sonstiges	2 779	1 335	2 159	2 254	1 253	1 253
25	Arbeitsmarktpolitik und Arbeitsschutz	33 166	227 452	227 911	27 375	191 569	213 049
251	Grundsicherung für Arbeitssuchende	-	191 306	193 900	-	191 306	193 900
252	Hilfe für Berufsausbildung, Fortbildung und Umschulung	17 070	21 789	20 916	27 133	30	18 966
253	sonstige Anpassungsmaßnahmen und produktive Arbeitsförderung	15 591	13 888	12 620	242	233	182
254	Arbeitsschutz	505	468	475	-	-	-
26	Jugendhilfe nach dem SGB VIII	171 747	209 770	224 294	1 640	1 745	7 556
261	Jugendarbeit und Jugendverbandsarbeit	7 370	7 773	8 447	375	387	1 122
262	Jugendsozialarbeit und erzieherischer Kinder- und Jugendschutz	4 372	4 681	4 909	-	-	-
263	Förderung der Erziehung in der Familie	-	-	-	4	3	1
264	Förderung von Kindern in Tageseinrichtungen und in Tagespflege	111 807	148 843	160 881	1 186	1 301	6 403
265	Hilfen zur Erziehung und Eingliederungshilfen	48 144	48 423	50 008	75	53	30
266	andere Aufgaben der Jugendhilfe	54	50	49	-	-	-
27	Einrichtungen der Jugendhilfe	277 654	287 674	316 843	19 598	26 816	22 066
271	Einrichtungen der Jugendarbeit und Jugendverbandsarbeit	1 055	1 252	487	-	-	-
272	Einrichtungen der Jugendsozialarbeit und des erzieherischen Kinder- und Jugendschutz	-	-	-	-	-	-
273	Einrichtungen der Familienförderung	250	170	483	-	-	-
274	Tageseinrichtungen für Kinder	276 349	286 252	315 873	19 598	26 816	22 066
275	Einrichtungen für Hilfen zur Erziehung und Eingliederungshilfen	-	-	-	-	-	-
276	Einrichtungen für andere Aufgaben der Jugendhilfe	-	-	-	-	-	-
28	Förderung der Vermögensbildung	-	-	-	-	-	-
29	Sonstige soziale Angelegenheiten	117 967	117 245	92 711	27 706	27 766	30 145

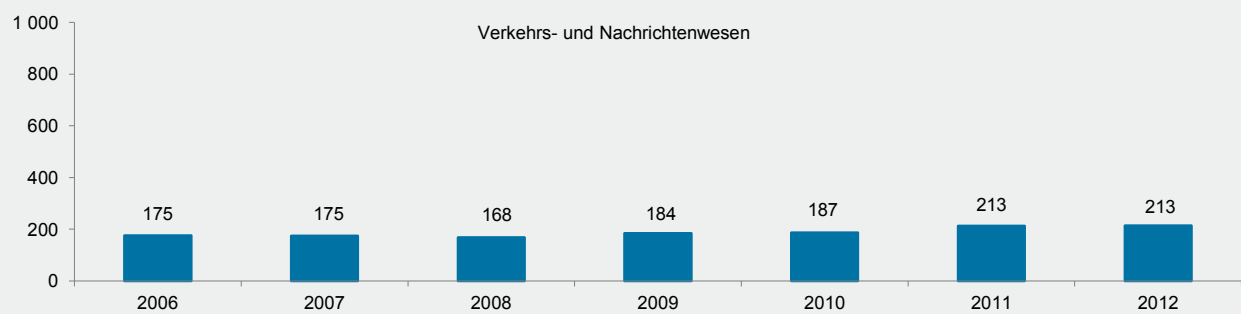
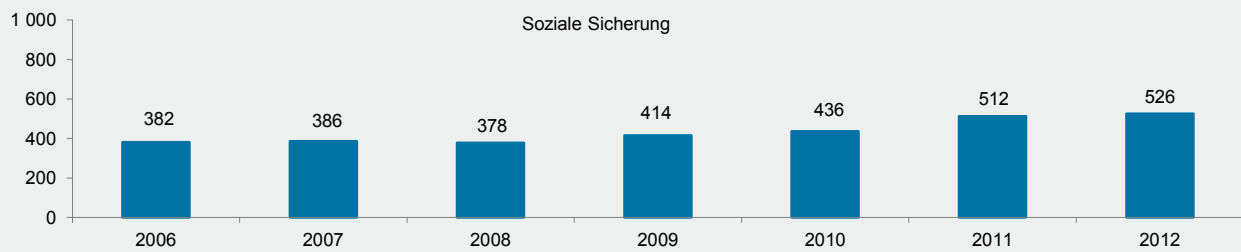
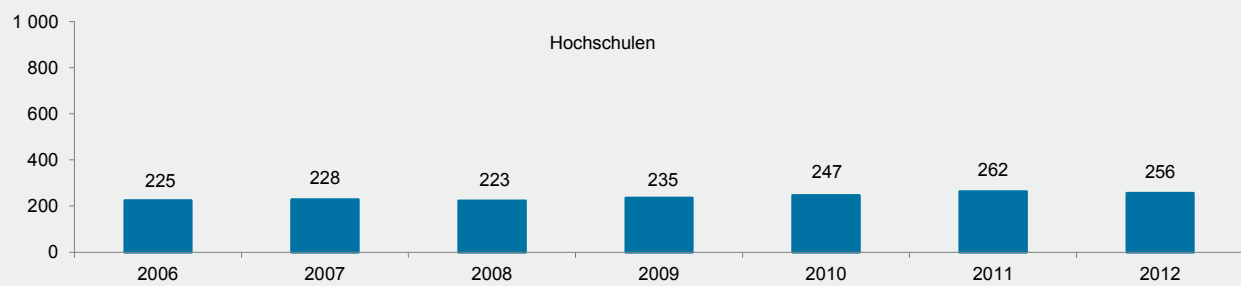
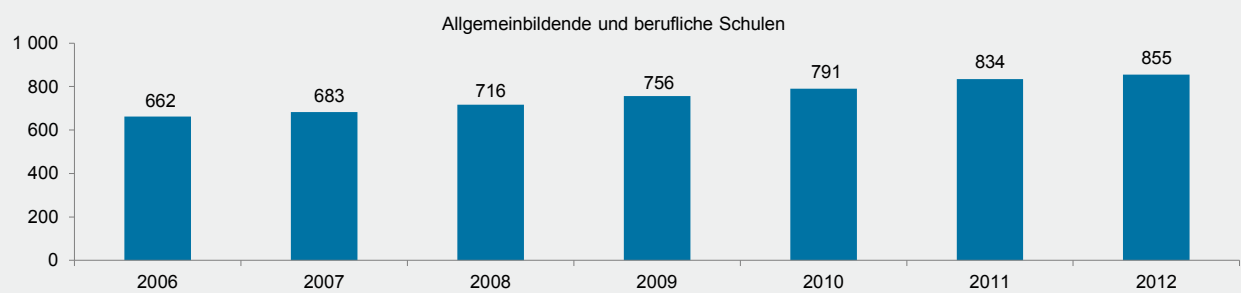
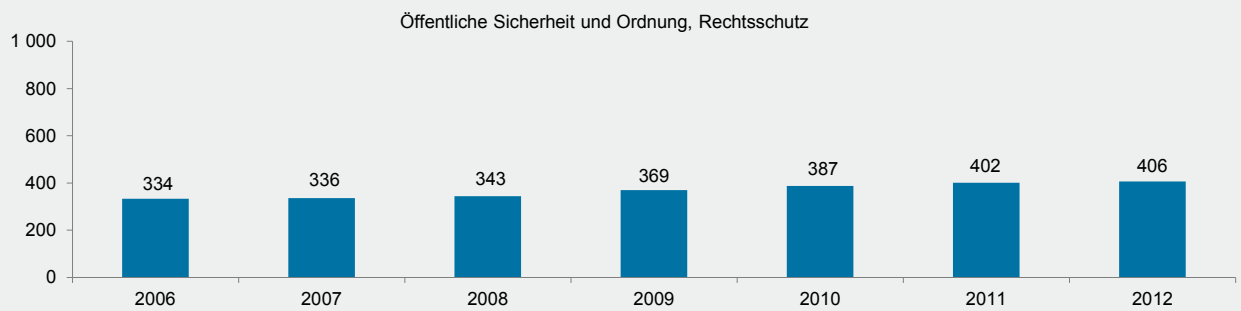
Funktionsziffer	Aufgabengebiet	Ausgaben			Einnahmen		
		2010	2011	2012	2010	2011	2012
1 000 EUR							
3	Gesundheit, Umwelt, Sport und Erholung	378 305	370 821	376 716	11 158	14 337	13 976
31	Einrichtungen und Maßnahmen des Gesundheitswesens	269 058	257 741	266 660	2 904	3 250	3 219
311	Gesundheitsbehörden	38 705	39 098	39 636	-	-	-
312	Krankenhäuser und Heilstätten	183 428	180 136	181 749	-	-	-
314	Maßnahmen des Gesundheitswesens	46 924	38 507	45 275	2 904	3 250	3 219
319	sonstiges	-	-	-	-	-	-
32	Sport und Erholung	35 828	36 281	32 324	24	137	149
321	Park- und Gartenanlagen	76	323	- 14	-	-	-
323	Sportstätten	11 433	9 789	9 294	21	133	147
324	Förderung des Sports	24 314	26 158	23 039	-	-	-
329	sonstiges	6	11	5	3	4	2
33	Umwelt- und Naturschutz	72 773	76 059	77 013	6 714	9 933	9 641
331	Umwelt- und Naturschutzbehörden	56 989	58 007	60 604	4 979	4 886	4 804
332	Maßnahmen des Umwelt- und Naturschutzes	15 785	18 051	16 408	1 735	5 047	4 838
34	Reaktorsicherheit und Strahlenschutz	645	740	719	1 516	1 016	966
342	Maßnahmen der Reaktorsicherheit und des Strahlenschutzes	645	740	719	1 516	1 016	966
4	Wohnungswesen, Städtebau, Raumordnung und kommunale Gemeinschaftsdienste	243 929	220 049	282 464	135 031	160 982	198 021
41	Wohnungswesen	30 353	31 247	98 474	83 888	129 980	169 603
411	Förderung des Wohnungsbaues	30 353	31 247	98 474	83 888	129 980	169 603
42	Raumordnung, Landesplanung, Vermessungswesen	81 821	82 044	77 783	14 988	13 997	16 314
421	Kataster- und Vermessungsverwaltung	81 138	81 234	77 053	14 987	13 997	16 314
422	Raumordnung und Landesplanung	683	811	730	0	0	0
43	Kommunale Gemeinschaftsdienste	50 126	35 481	41 565	-	-	-
432	Ortsentwässerung	48 808	34 260	40 012	-	-	-
433	Müllbeseitigung und -verwertung	1 318	1 221	1 552	-	-	-
439	sonstiges	-	-	-	-	-	-
44	Städtebauförderung	81 629	71 277	64 643	36 155	17 005	12 104
5	Ernährung, Landwirtschaft und Forsten	177 631	193 896	177 428	80 010	74 486	77 078
51	Verwaltung (ohne Betriebsverwaltung)	78 655	80 564	74 033	5 323	6 700	6 616
511	Ernährung und Landwirtschaft	78 391	80 161	73 574	5 318	6 700	6 616
512	Forsten	265	403	459	5	0	-
52	Verbesserung der Agrarstruktur	72 108	83 150	75 836	68 058	59 517	62 630
521	Verbesserung der Agrarstruktur (Gemeinschaftsaufgabe)	46 170	39 533	38 671	36 380	31 085	30 638
528	EU-Ausrichtungsfonds	-	-	-	0	1	-
529	sonstiges	25 938	43 617	37 166	31 677	28 431	31 992
53	Einkommensstabilisierende Maßnahmen	10 644	12 174	11 131	1 131	2 903	2 257
531	EU - Garantiefonds	8 177	9 848	8 681	1	1 732	1 104
532	Marktordnungen (einschl. EU)	297	252	249	102	100	100
533	Gasölverbilligung	-	-	-	-	-	-
539	sonstiges	2 171	2 074	2 201	1 029	1 070	1 054
54	Sonstige Bereiche	16 224	18 009	16 428	5 498	5 366	5 575
541	Versuchsgüter und -felder	1 747	1 763	1 832	2 626	2 616	2 567
542	Fischerei	345	333	402	686	703	688
549	sonstiges	14 131	15 913	14 194	2 186	2 047	2 319
6	Energie- und Wasserwirtschaft, Gewerbe, Dienstleistungen	478 669	457 804	524 155	327 312	302 796	166 166
61	Verwaltung	10 004	10 467	10 630	4 363	4 399	4 566
62	Energie- und Wasserwirtschaft, Kulturbau	80 180	94 573	88 742	83 550	87 387	84 390
621	Kernenergie	-	-	-	-	-	-
622	erneuerbare Energieformen	6 230	5 797	8 634	250	-	-
623	Wasserwirtschaft und Kulturbau	53 080	52 456	56 207	74 351	72 707	76 351
624	Talsperren, Hochwasserrückhaltebecken	20 800	36 249	23 826	8 949	14 680	8 039
627	sonstige Energieversorgung	-	-	-	-	-	-
629	sonstiges	70	71	76	-	-	-
63	Bergbau, verarbeitendes Gewerbe und Baugewerbe	1 204	941	1 162	3 855	6 993	11 606
632	sonstiger Bergbau	-	-	-	3 855	6 993	11 606
634	verarbeitende Industrie	-	-	-	-	-	-
635	Handwerk und Kleingewerbe	1 204	941	1 162	-	-	-
639	sonstiges verarbeitendes Gewerbe	-	-	-	-	-	-



Funktionsziffer	Aufgabengebiet	Ausgaben			Einnahmen		
		2010	2011	2012	2010	2011	2012
		1 000 EUR					
64	Handel	2 966	3 113	2 750	-	-	-
641	Handel (allgemein)	120	92	95	-	-	-
642	Exportförderung, Auslandsmessen	909	699	669	-	-	-
643	Märkte und Inlandsmessen	10	10	10	-	-	-
649	sonstiges	1 927	2 311	1 975	-	-	-
65	Fremdenverkehr	7 319	6 944	5 834	-	-	-
66	Geld- und Versicherungswesen	-	-	-	-	-	-
68	Sonstige Bereiche	9 811	22 703	357 807	1 787	2 671	2 152
69	Regionale Fördermaßnahmen	367 185	319 064	57 230	233 756	201 345	63 451
691	betriebliche Investitionen	13 955	10 756	10 692	-	-	-
692	Verbesserung der Infrastruktur	333 155	285 010	19 748	213 424	182 361	36 583
699	sonstiges	20 075	23 298	26 790	20 331	18 984	26 868
7	Verkehrs- und Nachrichtenwesen	748 965	852 567	852 675	464 343	570 938	568 445
71	Verwaltung	148 727	258 671	244 892	196	101 477	89 863
711	Straßen- und Brückenbau	148 727	258 405	244 653	196	101 477	89 863
72	Straßen	183 773	185 843	190 552	36 069	35 673	36 632
721	Bundesautobahnen	-	-	-	-	-	-
722	Bundesstraßen	66 938	67 814	68 297	35 837	35 524	36 457
723	Landesstraßen	1 300	1 300	1 300	232	149	175
724	Kreisstraßen	56 604	56 600	56 600	-	-	-
725	Gemeindestraßen	58 171	59 432	63 655	-	-	-
729	sonstiges	760	697	700	-	-	-
73	Wasserstraßen und Häfen, Förderung der Schifffahrt	463	2 283	1 448	1 023	969	4 023
731	Wasserstraßen und Häfen	463	2 283	1 448	1 023	969	4 023
74	Eisenbahnen und öffentlicher Personennahverkehr	411 015	400 165	408 959	425 873	431 445	436 786
741	Maßnahmen für den öffentlichen Personennahverkehr	410 531	399 936	408 819	425 873	431 445	436 786
749	sonstiges	485	229	140	-	-	-
75	Luftfahrt	2 234	3 236	3 989	-	-	-
77	Nachrichtenwesen	1 366	1 253	1 392	1 182	1 374	1 142
772	Rundfunkanstalten und Fernsehen	1 366	1 253	1 392	1 182	1 374	1 142
79	Sonstige Bereiche	1 386	1 116	1 442	-	-	-
8	Wirtschaftsunternehmen, Allgemeines Grund- und Kapitalvermögen, Sondervermögen	137 319	186 467	133 715	147 704	149 959	129 378
81	Land- und forstwirtschaftliche Unternehmen	71 524	71 232	75 595	1 130	-	802
811	landwirtschaftliche Unternehmen	-	-	-	-	-	-
812	forstwirtschaftliche Unternehmen	71 524	71 232	75 595	1 130	-	802
83	Verkehrsunternehmen	-	-	-	-	-	-
831	Straßenverkehrsunternehmen	-	-	-	-	-	-
832	Eisenbahnen	-	-	-	-	-	-
834	Häfen und Umschlag	-	-	-	-	-	-
85	Sonstige Wirtschaftsunternehmen	34 016	85 765	33 485	66 297	72 097	66 534
852	industrielle Unternehmen	-	-	-	-	-	-
853	Banken und Kreditinstitute	19 789	55 765	14 457	-	-	-
856	Lotterie, Lotto, Toto	-	-	-	53 040	58 459	48 916
859	sonstiges	14 226	30 000	19 028	13 257	13 638	17 618
87	Allgemeines Grund- und Kapitalvermögen, Sondervermögen	31 779	29 470	24 636	80 276	77 863	62 042
871	allgemeines Grundvermögen	30 372	27 884	23 260	-	1	270
872	allgemeines Kapitalvermögen	418	597	387	80 276	77 861	61 772
873	Sondervermögen	989	989	989	-	-	-
9	Allgemeine Finanzwirtschaft	9 202 970	10 402 040	10 437 816	17 933 587	19 461 416	19 662 326
91	Steuern und allgemeine Finanzzuweisungen	1 362 157	1 582 735	1 487 797	9 397 443	9 783 360	10 707 564
92	Schulden	7 324 434	8 491 288	8 572 589	8 054 956	9 461 989	8 465 920
94	Beihilfen, Unterstützungen u. Ä.	141 438	142 053	143 942	-	-	-
95	Rücklagen	2 815	2 134	1 851	108 752	32 814	257 272
96	Sonstiges	981	896	607	747	72	-
97	Abwicklung der Vorjahre	-	-	-	-	-	-
98	Globalposten	-	-	-	-	-	-
99	Haushaltstechnische Verrechnungen	371 144	182 934	231 028	371 688	183 181	231 569
I n s g e s a m t		20 179 996	22 115 846	22 385 590	20 179 996	22 115 846	22 385 590



EUR je Einwohner



1 Ohne besondere Finanzierungsvorgänge

## T 3.3

Ausgaben und Einnahmen des Landes 2012 in haushaltsmäßiger Gruppierung nach Arten und Aufgabengebieten<sup>1</sup>

Funktions- ziffer	Aufgabengebiet	Ausgaben insgesamt	Personal- ausgaben	Sächliche Verwaltungs- ausgaben	Zins- und Tilgungs- ausgaben
		4 - 9	4	51 - 54	56 - 59
		1 000 EUR			
Ausgaben					
0	Allgemeine Dienste	2 672 666	1 953 469	439 336	-
01	Politische Führung und zentrale Verwaltung	605 765	424 253	72 217	-
02	Auswärtige Angelegenheiten	3 635	54	480	-
04	Öffentliche Sicherheit und Ordnung	895 478	702 283	103 974	-
05	Rechtsschutz	729 297	459 185	222 316	-
06	Finanzverwaltung	438 491	367 694	40 349	-
1	Bildungswesen, Wissenschaft, Forschung, kulturelle Angelegenheiten	4 824 963	3 054 124	130 639	-
11/12	Allgemeinbildende und berufliche Schulen	3 420 029	2 783 003	15 368	-
13 (ohne 132)	Hochschulen (ohne Hochschulkliniken)	855 288	186 752	79 735	-
132	Hochschulkliniken	71 308	-	32	-
14	Förderung von Schülerinnen und Schülern, Studentinnen und Studenten und dgl.	136 060	-	447	-
15	Sonstiges Bildungswesen	81 605	52 016	11 825	-
16/17	Wissenschaft, Forschung und Entwicklung außerhalb der Hochschulen	97 835	11 728	5 291	-
18, 19	Kulturelle Angelegenheiten	162 838	20 626	17 942	-
2	Soziale Sicherung, soziale Kriegsfolgeaufgaben, Wiedergutmachung	2 102 992	50 652	21 089	-
22	Sozialversicherung einschließlich Arbeitslosenversicherung	11 262	-	2	-
23	Familien- und Sozialhilfe, Förderung der Wohlfahrtspflege u. Ä.	1 074 098	12 486	9 817	-
241, 242	Kriegsopferversorgung (Leistungen und Einrichtungen)	187	-	187	-
243	Lastenausgleich	399	-	-	-
244	Wiedergutmachung	85 613	-	-	-
246, 249	Vertriebene und Spätaussiedlerinnen und Spätaussiedler; sonstiges	2 159	48	12	-
247	Kriegsopferfürsorge	18 304	-	-	-
25	Arbeitsmarktpolitik und Arbeitsschutz	227 911	614	405	-
26, 27	Jugendhilfe nach dem SGB VIII und Einrichtungen der Jugendhilfe	541 137	405	31	-
21, 28 - 29	Übrige Bereiche aus 2	141 923	37 098	10 637	-
3	Gesundheit, Umwelt, Sport und Erholung	376 716	76 413	24 589	-
312	Krankenhäuser und Heilstätten	181 749	-	-	-
311, 314, 319	Sonstige Einrichtungen und Maßnahmen des Gesundheitswesens	84 911	26 877	8 750	-
32	Sport und Erholung	32 324	-	3	-
33, 34	Umwelt- und Naturschutz, Reaktorsicherheit und Strahlenschutz	77 732	49 536	15 836	-
4	Wohnungswesen, Städtebau, Raumordnung und kommunale Gemeinschaftsdienste	282 464	62 673	73 723	-
41	Wohnungswesen	98 474	-	62 856	-
42	Raumordnung, Landesplanung, Vermessungswesen	77 783	62 673	10 867	-
43	Kommunale Gemeinschaftsdienste	41 565	-	-	-
44	Städtebauförderung	64 643	-	-	-

1 Haushaltsquerschnitt

Funktions- ziffer	Aufgabengebiet	Zuweisungen und Zuschüsse für laufende Zwecke (einschl. Schuldendiensthilfen)			Sach- investitionen
		Zuweisungen an öffentlichen Bereich		Zuschüsse an sonstige Bereiche	
		zu- sammen	an Gemeinden/ GV		
		61 - 63, 691 - 693	613, 623, 633, 693,	66 - 68, 697 - 699	
1 000 EUR					

Ausgaben

0	Allgemeine Dienste	56 906	43 081	66 435	36 875
01	Politische Führung und zentrale Verwaltung	46 283	41 703	36 325	9 309
02	Auswärtige Angelegenheiten	-	-	3 101	-
04	Öffentliche Sicherheit und Ordnung	2 321	1 023	12 717	19 320
05	Rechtsschutz	3 695	-	9 004	3 222
06	Finanzverwaltung	4 607	356	5 289	5 023
1	Bildungswesen, Wissenschaft, Forschung, kulturelle Angelegenheiten	56 341	44 781	1 143 515	11 659
11/12	Allgemeinbildende und berufliche Schulen	12 868	2 695	256 807	941
13 (ohne 132)	Hochschulen (ohne Hochschulkliniken)	365	-	535 990	6 259
132	Hochschulkliniken	-	-	70 606	-
14	Förderung von Schülerinnen und Schülern, Studentinnen und Studenten und dgl.	16 008	16 008	117 901	1 245
15	Sonstiges Bildungswesen	-	-	11 521	242
16/17	Wissenschaft, Forschung und Entwicklung außerhalb der Hochschulen	263	-	64 021	180
18, 19	Kulturelle Angelegenheiten	26 836	26 077	86 670	2 793
2	Soziale Sicherung, soziale Kriegsfolgeaufgaben, Wiedergutmachung	1 700 818	1 676 898	301 409	313
22	Sozialversicherung einschließlich Arbeitslosenversicherung	11 260	-	-	-
23	Familien- und Sozialhilfe, Förderung der Wohlfahrtspflege u. Ä.	952 373	947 525	96 184	30
241, 242	Kriegsopferversorgung (Leistungen und Einrichtungen)	-	-	-	-
243	Lastenausgleich	399	-	-	-
244	Wiedergutmachung	434	419	85 179	-
246, 249	Vertriebene und Spätaussiedlerinnen und Spätaussiedler; sonstiges	2 073	1 357	26	-
247	Kriegsopferfürsorge	18 232	18 232	71	-
25	Arbeitsmarktpolitik und Arbeitsschutz	193 900	193 900	32 992	-
26, 27	Jugendhilfe nach dem SGB VIII und Einrichtungen der Jugendhilfe	496 982	496 293	19 979	-
21, 28 - 29	Übrige Bereiche aus 2	25 164	19 172	66 977	283
3	Gesundheit, Umwelt, Sport und Erholung	48 303	48 135	104 158	2 552
312	Krankenhäuser und Heilstätten	-	-	75 229	-
311, 314, 319	Sonstige Einrichtungen und Maßnahmen des Gesundheitswesens	41 257	41 227	5 107	1 488
32	Sport und Erholung	5 261	5 261	17 767	-
33, 34	Umwelt- und Naturschutz, Reaktorsicherheit und Strahlenschutz	1 785	1 648	6 054	1 064
4	Wohnungswesen, Städtebau, Raumordnung und kommunale Gemeinschaftsdienste	26 768	26 564	14 699	1 234
41	Wohnungswesen	-	-	13 403	-
42	Raumordnung, Landesplanung, Vermessungswesen	204	-	275	1 234
43	Kommunale Gemeinschaftsdienste	26 564	26 564	1 021	-
44	Städtebauförderung	-	-	-	-

Funktions- ziffer	Aufgabengebiet	Erwerb von Beteiligungen und dgl.	Darlehen	Zuweisungen und Zuschüsse für Investitionen		
				Zuweisungen an öffentlichen Bereich		Zuschüsse an sonstige Bereiche
				zu- sammen	an Gemeinden/ GV	
83	85 - 87	88	883	89		
1 000 EUR						

Ausgaben

0	Allgemeine Dienste	-	101 686	11 037	11 037	6 921
01	Politische Führung und zentrale Verwaltung	-	17 378	-	-	-
02	Auswärtige Angelegenheiten	-	-	-	-	-
04	Öffentliche Sicherheit und Ordnung	-	36 905	11 037	11 037	6 921
05	Rechtsschutz	-	31 876	-	-	-
06	Finanzverwaltung	-	15 529	-	-	-
1	Bildungswesen, Wissenschaft, Forschung, kulturelle Angelegenheiten	-	341 829	47 758	47 438	39 099
11/12	Allgemeinbildende und berufliche Schulen	-	301 303	44 888	44 569	4 853
13 (ohne 132)	Hochschulen (ohne Hochschulkliniken)	-	34 883	-	-	11 304
132	Hochschulkliniken	-	-	-	-	670
14	Förderung von Schülerinnen und Schülern, Studentinnen und Studenten und dgl.	-	-	-	-	459
15	Sonstiges Bildungswesen	-	4 481	-	-	1 520
16/17	Wissenschaft, Forschung und Entwicklung außerhalb der Hochschulen	-	692	-	-	15 661
18, 19	Kulturelle Angelegenheiten	-	470	2 870	2 870	4 632
2	Soziale Sicherung, soziale Kriegsfolgeaufgaben, Wiedergutmachung	-	999	15 288	15 288	12 425
22	Sozialversicherung einschließlich Arbeitslosenversicherung	-	-	-	-	-
23	Familien- und Sozialhilfe, Förderung der Wohlfahrtspflege u. Ä.	-	-	-	-	3 209
241, 242	Kriegsopferversorgung (Leistungen und Einrichtungen)	-	-	-	-	-
243	Lastenausgleich	-	-	-	-	-
244	Wiedergutmachung	-	-	-	-	-
246, 249	Vertriebene und Spätaussiedlerinnen und Spätaussiedler; sonstiges	-	-	-	-	-
247	Kriegsopferfürsorge	-	-	-	-	-
25	Arbeitsmarktpolitik und Arbeitsschutz	-	-	-	-	-
26, 27	Jugendhilfe nach dem SGB VIII und Einrichtungen der Jugendhilfe	-	-	14 789	14 789	8 951
21, 28 - 29	Übrige Bereiche aus 2	-	999	499	499	265
3	Gesundheit, Umwelt, Sport und Erholung	-	3 754	19 799	19 799	97 148
312	Krankenhäuser und Heilstätten	-	-	12 957	12 957	93 563
311, 314, 319	Sonstige Einrichtungen und Maßnahmen des Gesundheitswesens	-	1 432	-	-	-
32	Sport und Erholung	-	-	6 842	6 842	2 452
33, 34	Umwelt- und Naturschutz, Reaktorsicherheit und Strahlenschutz	-	2 322	-	-	1 133
4	Wohnungswesen, Städtebau, Raumordnung und kommunale Gemeinschaftsdienste	-	28 022	72 826	72 826	2 520
41	Wohnungswesen	-	13 733	6 014	6 014	2 468
42	Raumordnung, Landesplanung, Vermessungswesen	-	2 530	-	-	-
43	Kommunale Gemeinschaftsdienste	-	11 758	2 222	2 222	-
44	Städtebauförderung	-	-	64 590	64 590	52

1 Haushaltsquerschnitt

Funktions- ziffer	Aufgabengebiet	Ausgaben insgesamt	Personal- ausgaben	Sächliche Verwaltungs- ausgaben	Zins- und Tilgungs- ausgaben
		4 - 9	4	51 - 54	56 - 59
		1 000 EUR			
Ausgaben					
5	Ernährung, Landwirtschaft und Forsten	177 428	58 484	16 718	-
521	Verbesserung der Agrarstruktur (Gemeinschaftsaufgabe)	38 671	-	-	-
528	EU-Ausrichtungsfonds	-	-	-	-
529	Sonstiges	37 166	45	888	-
53	Einkommensstabilisierende Maßnahmen	11 131	-	545	-
51, 54	Übrige Bereiche aus 5	90 460	58 439	15 284	-
6	Energie- und Wasserwirtschaft, Gewerbe, Dienstleistungen	524 155	5 762	11 254	-
62	Energie- und Wasserwirtschaft, Kulturbau	88 742	894	3 631	-
63	Bergbau, verarbeitendes Gewerbe und Baugewerbe	1 162	-	-	-
64	Handel	2 750	-	354	-
65	Fremdenverkehr	5 834	-	-	-
66	Geld- und Versicherungswesen	-	-	-	-
69	Regionale Fördermaßnahmen	57 230	-	1 802	-
61, 68	Übrige Bereiche aus 6	368 437	4 868	5 467	-
7	Verkehrs- und Nachrichtenwesen	852 675	185	230 912	-
72	Straßen	190 552	-	117	-
73	Wasserstraßen und Häfen, Förderung der Schifffahrt	1 448	-	-	-
74	Eisenbahnen und öffentlicher Personen- nahverkehr	408 959	-	-	-
71, 75 - 77, 79	Übrige Bereiche aus 7	251 716	185	230 795	-
8	Wirtschaftsunternehmen, Allgemeines Grund- und Kapitalvermögen, Sondervermögen	133 715	-	8 083	-
81 - 83, 85	Wirtschaftsunternehmen	109 080	-	-	-
87	Allgemeines Grund- und Kapitalvermögen, Sondervermögen	24 636	-	8 083	-
9	Allgemeine Finanzwirtschaft	10 437 816	143 942	696	8 572 500
91	Steuern und allgemeine Finanzzuweisungen	1 487 797	-	-	-
92	Schulden	8 572 589	-	89	8 572 500
94	Beihilfen, Unterstützungen u. Ä.	143 942	143 942	-	-
95	Rücklagen	1 851	-	-	-
96 - 97, 99	Übrige Bereiche aus 9	231 635	-	607	-
0 - 9	I n s g e s a m t	22 385 590	5 405 703	957 039	8 572 500

Funktions- ziffer	Aufgabengebiet	Zuweisungen und Zuschüsse für laufende Zwecke (einschließlich Schuldendiensthilfen)			Sach- investitionen
		Zuweisungen an öffentlichen Bereich		Zuschüsse an sonstige Bereiche	
		zusammen	an Gemeinden/ GV		
		61 - 63, 691 - 693	613, 623, 633, 693,	66 - 68, 697 - 699	
1 000 EUR					
Ausgaben					
5	Ernährung, Landwirtschaft und Forsten	1 453	324	53 418	1 078
521	Verbesserung der Agrarstruktur (Gemeinschaftsaufgabe)	132	132	13 223	-
528	EU-Ausrichtungsfonds	-	-	-	-
529	Sonstiges	-	-	19 018	-
53	Einkommensstabilisierende Maßnahmen	-	-	10 459	-
51, 54	Übrige Bereiche aus 5	1 321	193	10 718	1 078
6	Energie- und Wasserwirtschaft, Gewerbe, Dienstleistungen	1 070	926	30 733	21 400
62	Energie- und Wasserwirtschaft, Kulturbau	215	215	5 885	20 686
63	Bergbau, verarbeitendes Gewerbe und Baugewerbe	-	-	1 162	-
64	Handel	-	-	2 396	-
65	Fremdenverkehr	711	711	3 181	-
66	Geld- und Versicherungswesen	-	-	-	-
69	Regionale Fördermaßnahmen	-	-	12 620	- 12
61, 68	Übrige Bereiche aus 6	144	-	5 489	725
7	Verkehrs- und Nachrichtenwesen	355 885	-	80 676	-
72	Straßen	-	-	23 867	-
73	Wasserstraßen und Häfen, Förderung der Schifffahrt	-	-	-	-
74	Eisenbahnen und öffentlicher Personen- nahverkehr	355 551	-	41 481	-
71, 75 - 77, 79	Übrige Bereiche aus 7	335	-	15 328	-
8	Wirtschaftsunternehmen, Allgemeines Grund- und Kapitalvermögen, Sondervermögen	1 045	1 045	75 846	16 498
81 - 83, 85	Wirtschaftsunternehmen	1 045	1 045	75 791	-
87	Allgemeines Grund- und Kapitalvermögen, Sondervermögen	-	-	55	16 498
9	Allgemeine Finanzwirtschaft	1 337 099	1 337 099	1 786	-
91	Steuern und allgemeine Finanzzuweisungen	1 337 099	1 337 099	1 786	-
92	Schulden	-	-	-	-
94	Beihilfen, Unterstützungen u. Ä.	-	-	-	-
95	Rücklagen	-	-	-	-
96 - 97, 99	Übrige Bereiche aus 9	-	-	-	-
0 - 9	Insgesamt	3 585 688	3 178 853	1 872 675	91 609

Funktions- ziffer	Aufgabengebiet	Erwerb von Beteiligungen und des- gleichen	Darlehen	Zuweisungen und Zuschüsse für Investitionen		
				Zuweisungen an öffentlichen Bereich		Zuschüsse an sonstige Bereiche
				zusammen	an Gemeinden/ GV	
				83	85 - 87	88
1 000 EUR						
Ausgaben						
5	Ernährung, Landwirtschaft und Forsten	-	1 744	9 812	9 812	34 720
521	Verbesserung der Agrarstruktur (Gemeinschaftsaufgabe)	-	-	9 812	9 812	15 503
528	EU-Ausrichtungsfonds	-	-	-	-	-
529	Sonstiges	-	-	-	-	17 215
53	Einkommensstabilisierende Maßnahmen	-	-	-	-	127
51, 54	Übrige Bereiche aus 5	-	1 744	-	-	1 876
6	Energie- und Wasserwirtschaft, Gewerbe, Dienstleistungen	25	392 818	32 065	30 937	29 028
62	Energie- und Wasserwirtschaft, Kulturbau	25	11 454	43 891	42 763	2 062
63	Bergbau, verarbeitendes Gewerbe und Baugewerbe	-	-	-	-	-
64	Handel	-	-	-	-	-
65	Fremdenverkehr	-	-	1 942	1 942	-
66	Geld- und Versicherungswesen	-	-	-	-	-
69	Regionale Fördermaßnahmen	-	29 621	- 13 768	- 13 768	26 965
61, 68	Übrige Bereiche aus 6	-	351 743	-	-	-
7	Verkehrs- und Nachrichtenwesen	-	-	122 682	122 655	62 334
72	Straßen	-	-	111 675	111 675	54 893
73	Wasserstraßen und Häfen, Förderung der Schifffahrt	-	-	1 448	1 421	-
74	Eisenbahnen und öffentlicher Personen- nahverkehr	-	-	9 559	9 559	2 368
71, 75 - 77, 79	Übrige Bereiche aus 7	-	-	-	-	5 073
8	Wirtschaftsunternehmen, Allgemeines Grund- und Kapitalvermögen, Sondervermögen	12 600	-	110	110	19 534
81 - 83, 85	Wirtschaftsunternehmen	12 600	-	110	110	19 534
87	Allgemeines Grund- und Kapitalvermögen, Sondervermögen	-	-	-	-	-
9	Allgemeine Finanzwirtschaft	-	31 738	117 175	117 175	-
91	Steuern und allgemeine Finanzzuweisungen	-	31 738	117 175	117 175	-
92	Schulden	-	-	-	-	-
94	Beihilfen, Unterstützungen u. Ä.	-	-	-	-	-
95	Rücklagen	-	-	-	-	-
96 - 97, 99	Übrige Bereiche aus 9	-	-	-	-	-
0 - 9	<b>I n s g e s a m t</b>	<b>12 625</b>	<b>902 591</b>	<b>448 551</b>	<b>447 077</b>	<b>303 729</b>

1 Haushaltsquerschnitt

**noch:** Ausgaben und Einnahmen des Landes 2012 in haushaltsmäßiger Gruppierung  
**T 3.3** nach Arten und Aufgabengebieten<sup>1</sup>

Funktions- ziffer	Aufgabengebiet	Ein- nahmen insgesamt	Verwaltungseinnahmen und Einnahmen aus wirtschaftlicher Tätigkeit		Zins- ein- nahmen	Darlehens- rückflüsse
			Gebühren, Geldstrafen und -bußen	übrige Verwaltungs- einnahmen und Einnahmen aus wirtschaftlicher Tätigkeit		

1 000 EUR

Einnahmen

0	Allgemeine Dienste	482 343	269 455	52 038	128	4 575
01	Politische Führung und zentrale Verwaltung	135 702	29 177	5 609	2	3 643
02	Auswärtige Angelegenheiten	39	-	-	-	-
04	Öffentliche Sicherheit und Ordnung	30 092	13 317	2 590	-	-
05	Rechtsschutz	235 815	218 974	11 821	-	932
06	Finanzverwaltung	80 695	7 986	32 018	126	-
1	Bildungswesen, Wissenschaft, Forschung, kulturelle Angelegenheiten	198 514	14 487	7 427	-	9 258
11/12	Allgemeinbildende und berufliche Schulen	23 712	1 526	839	-	9 152
13 (ohne 132)	Hochschulen (ohne Hochschulkliniken)	86 057	4 606	5 107	-	-
132	Hochschulkliniken	1 548	-	-	-	-
14	Förderung von Schülerinnen und Schülern, Studentinnen und Studenten und dgl.	68 497	4 110	261	-	-
15	Sonstiges Bildungswesen	3 418	614	299	-	-
16/17	Wissenschaft, Forschung und Entwicklung außerhalb der Hochschulen	10 033	386	709	-	106
18, 19	Kulturelle Angelegenheiten	5 249	3 244	212	-	-
2	Soziale Sicherung, soziale Kriegsfolgeaufgaben, Wiedergutmachung	889 345	29 490	10 610	112	581
22	Sozialversicherung einschließlich Arbeitslosenversicherung	-	-	-	-	-
23	Familien- und Sozialhilfe, Förderung der Wohlfahrtspflege u. Ä.	520 997	8 678	348	-	-
241, 242	Kriegsopferversorgung (Leistungen und Einrichtungen)	-	-	-	-	-
243	Lastenausgleich	-	-	-	-	-
244	Wiedergutmachung	76 405	-	1 163	-	-
246, 249	Vertriebene und Spätaussiedlerinnen und Spätaussiedler; sonstiges	1 285	-	-	-	-
247	Kriegsopferfürsorge	15 037	-	-	-	0
25	Arbeitsmarktpolitik und Arbeitsschutz	213 049	-	-	-	-
26, 27	Jugendhilfe nach dem SGB VIII und Einrichtungen der Jugendhilfe	29 622	1	6 403	-	-
21, 28 - 29	Übrige Bereiche aus 2	32 951	20 811	2 696	112	580
3	Gesundheit, Umwelt, Sport und Erholung	13 976	8 448	2 011	-	-
312	Krankenhäuser und Heilstätten	-	-	-	-	-
311, 314, 319	Sonstige Einrichtungen und Maßnahmen des Gesundheitswesens	3 219	3 148	5	-	-
32	Sport und Erholung	149	-	-	-	-
33, 34	Umwelt- und Naturschutz, Reaktorsicherheit und Strahlenschutz	10 607	5 300	2 006	-	-
4	Wohnungswesen, Städtebau, Raumordnung und kommunale Gemeinschaftsdienste	198 021	7 364	5 206	65 246	49 806
41	Wohnungswesen	169 603	-	14	65 246	49 806
42	Raumordnung, Landesplanung, Vermessungswesen	16 314	7 364	5 192	-	-
43	Kommunale Gemeinschaftsdienste	-	-	-	-	-
44	Städtebauförderung	12 104	-	-	-	-

<sup>1</sup> Haushaltsquerschnitt



**noch:** Ausgaben und Einnahmen des Landes 2012 in haushaltsmäßiger Gruppierung  
**T 3.3** nach Arten und Aufgabengebieten<sup>1</sup>

Funktions- ziffer	Aufgabengebiet	Zuweisungen und Zuschüsse für laufende Zwecke (einschließlich Schuldendiensthilfen)		
		Zuweisungen aus dem öffentlichen Bereich		
		zusammen	vom Bund	von Ländern
		21 - 23, 291 - 293	211, 221, 231, 291,	212, 222, 232, 292,
		1 000 EUR		

Einnahmen

0	Allgemeine Dienste	115 323	21 499	9 181
01	Politische Führung und zentrale Verwaltung	92 173	4 850	4 567
02	Auswärtige Angelegenheiten	-	-	-
04	Öffentliche Sicherheit und Ordnung	8 061	6 778	766
05	Rechtsschutz	4 025	434	3 485
06	Finanzverwaltung	11 064	9 436	363
1	Bildungswesen, Wissenschaft, Forschung, kulturelle Angelegenheiten	116 017	90 213	10 009
11/12	Allgemeinbildende und berufliche Schulen	9 281	1 813	5 997
13 (ohne 132)	Hochschulen (ohne Hochschulkliniken)	38 778	21 800	3 058
132	Hochschulkliniken	-	-	-
14	Förderung von Schülerinnen und Schülern, Studentinnen und Studenten und dgl.	64 126	64 126	-
15	Sonstiges Bildungswesen	2 242	1 259	955
16/17	Wissenschaft, Forschung und Entwicklung außerhalb der Hochschulen	1 538	1 216	-
18, 19	Kulturelle Angelegenheiten	53	-	-
2	Soziale Sicherung, soziale Kriegsfolgeaufgaben, Wiedergutmachung	795 578	338 222	1 562
22	Sozialversicherung einschließlich Arbeitslosenversicherung	-	-	-
23	Familien- und Sozialhilfe, Förderung der Wohlfahrtspflege u. Ä.	505 052	49 667	1 189
241, 242	Kriegsopferversorgung (Leistungen und Einrichtungen)	-	-	-
243	Lastenausgleich	-	-	-
244	Wiedergutmachung	75 242	75 242	-
246, 249	Vertriebene und Spätaussiedlerinnen und Spätaussiedler; sonstiges	1 253	1 253	-
247	Kriegsopferfürsorge	14 586	14 586	-
25	Arbeitsmarktpolitik und Arbeitsschutz	194 106	193 900	-
26, 27	Jugendhilfe nach dem SGB VIII und Einrichtungen der Jugendhilfe	1 106	733	373
21, 28 - 29	Übrige Bereiche aus 2	4 234	2 841	-
3	Gesundheit, Umwelt, Sport und Erholung	189	189	-
312	Krankenhäuser und Heilstätten	-	-	-
311, 314, 319	Sonstige Einrichtungen und Maßnahmen des Gesundheitswesens	4	4	-
32	Sport und Erholung	-	-	-
33, 34	Umwelt- und Naturschutz, Reaktorsicherheit und Strahlenschutz	185	185	-
4	Wohnungswesen, Städtebau, Raumordnung und kommunale Gemeinschaftsdienste	2	0	-
41	Wohnungswesen	-	-	-
42	Raumordnung, Landesplanung, Vermessungswesen	2	0	-
43	Kommunale Gemeinschaftsdienste	-	-	-
44	Städtebauförderung	-	-	-

1 Haushaltsquerschnitt

Funktions- ziffer	Aufgabengebiet	Zuweisungen und Zuschüsse für laufende Zwecke (einschließlich Schuldendiensthilfen)			Zuweisungen und Zuschüsse für Investitionen	
		Zuweisungen aus dem öffentlichen Bereich		Zuschüsse aus sonstigen Bereichen	zusammen	Zuweisungen aus dem öffentlichen Bereich
		von Gemeinden /GV	von Sonder- vermögen			
		213, 223, 233, 293,	214, 224, 234	26 - 28, 297 - 299	33, 34	33
1 000 EUR						

Einnahmen

0	Allgemeine Dienste	4 532	80 000	40 312	-	-
01	Politische Führung und zentrale Verwaltung	2 694	80 000	5 079	-	-
02	Auswärtige Angelegenheiten	-	-	39	-	-
04	Öffentliche Sicherheit und Ordnung	517	-	5 689	-	-
05	Rechtsschutz	57	-	39	-	-
06	Finanzverwaltung	1 265	-	29 465	-	-
1	Bildungswesen, Wissenschaft, Forschung, kulturelle Angelegenheiten	1 022	13 913	47 420	3 874	3 874
11/12	Allgemeinbildende und berufliche Schulen	714	-	2 913	-	-
13 (ohne 132)	Hochschulen (ohne Hochschulkliniken)	-	13 913	34 056	3 500	3 500
132	Hochschulkliniken	-	-	1 548	-	-
14	Förderung von Schülerinnen und Schülern, Studentinnen und Studenten und dgl.	-	-	-	-	-
15	Sonstiges Bildungswesen	-	-	263	-	-
16/17	Wissenschaft, Forschung und Entwicklung außerhalb der Hochschulen	308	-	7 286	6	6
18, 19	Kulturelle Angelegenheiten	-	-	1 354	367	367
2	Soziale Sicherung, soziale Kriegsfolgeaufgaben, Wiedergutmachung	454 196	-	30 906	22 066	22 066
22	Sozialversicherung einschließlich Arbeitslosenversicherung	-	-	-	-	-
23	Familien- und Sozialhilfe, Förderung der Wohlfahrtspflege u. Ä.	454 196	-	6 918	-	-
241, 242	Kriegsopferversorgung (Leistungen und Einrichtungen)	-	-	-	-	-
243	Lastenausgleich	-	-	-	-	-
244	Wiedergutmachung	-	-	-	-	-
246, 249	Vertriebene und Spätaussiedlerinnen und Spätaussiedler; sonstiges	-	-	32	-	-
247	Kriegsopferfürsorge	-	-	451	-	-
25	Arbeitsmarktpolitik und Arbeitsschutz	-	-	18 943	-	-
26, 27	Jugendhilfe nach dem SGB VIII und Einrichtungen der Jugendhilfe	-	-	46	22 066	22 066
21, 28 - 29	Übrige Bereiche aus 2	-	-	4 517	-	-
3	Gesundheit, Umwelt, Sport und Erholung	-	-	945	2 315	283
312	Krankenhäuser und Heilstätten	-	-	-	-	-
311, 314, 319	Sonstige Einrichtungen und Maßnahmen des Gesundheitswesens	-	-	62	-	-
32	Sport und Erholung	-	-	2	147	147
33, 34	Umwelt- und Naturschutz, Reaktorsicherheit und Strahlenschutz	-	-	881	2 168	136
4	Wohnungswesen, Städtebau, Raumordnung und kommunale Gemeinschaftsdienste	2	-	3 709	30 813	30 813
41	Wohnungswesen	-	-	-	18 709	18 709
42	Raumordnung, Landesplanung, Vermessungswesen	2	-	3 709	-	-
43	Kommunale Gemeinschaftsdienste	-	-	-	-	-
44	Städtebauförderung	-	-	-	12 104	12 104

1 Haushaltsquerschnitt

**noch: T 3.3** Ausgaben und Einnahmen des Landes 2012 in haushaltsmäßiger Gruppierung nach Arten und Aufgabengebieten<sup>1</sup>

Funktions- ziffer	Aufgabengebiet	Ein- nahmen insgesamt	Verwaltungseinnahmen und Einnahmen aus wirtschaftlicher Tätigkeit		Zins- ein- nahmen	Darlehens- rückflüsse
			Gebühren, Geldstrafen und -bußen	übrige Verwaltungs- einnahmen und Einnahmen aus wirtschaftlicher Tätigkeit		
			0 - 3	111, 112		
1 000 EUR						
Einnahmen						
5	Ernährung, Landwirtschaft und Forsten	77 078	465	3 811	7	417
521	Verbesserung der Agrarstruktur (Gemeinschaftsaufgabe)	30 638	-	470	0	26
528	EU-Ausrichtungsfonds	-	-	-	-	-
529	Sonstiges	31 992	-	-	7	391
53	Einkommensstabilisierende Maßnahmen	2 257	-	4	-	-
51, 54	Übrige Bereiche aus 5	12 191	465	3 336	-	-
6	Energie- und Wasserwirtschaft, Gewerbe, Dienstleistungen	166 166	4 500	12 507	45	81 213
62	Energie- und Wasserwirtschaft, Kulturbau	84 390	534	250	45	46 276
63	Bergbau, verarbeitendes Gewerbe und Baugewerbe	11 606	-	11 606	-	-
64	Handel	-	-	-	-	-
65	Fremdenverkehr	-	-	-	-	-
66	Geld- und Versicherungswesen	-	-	-	-	-
69	Regionale Fördermaßnahmen	63 451	-	443	-	33 050
61, 68	Übrige Bereiche aus 6	6 718	3 966	209	-	1 887
7	Verkehrs- und Nachrichtenwesen	568 445	-	4 044	89 232	124
72	Straßen	36 632	-	-	51	124
73	Wasserstraßen und Häfen, Förderung der Schifffahrt	4 023	-	4 023	-	-
74	Eisenbahnen und öffentlicher Personen- verkehr	436 786	-	22	-	-
71, 75 - 77, 79	Übrige Bereiche aus 7	91 005	-	-	89 181	-
8	Wirtschaftsunternehmen, Allgemeines Grund- und Kapitalvermögen, Sondervermögen	129 378	-	67 219	3 397	57 690
81 - 83, 85	Wirtschaftsunternehmen	67 336	-	66 534	-	-
87	Allgemeines Grund- und Kapitalvermögen, Sondervermögen	62 042	-	685	3 397	57 690
9	Allgemeine Finanzwirtschaft	19 662 326	-	545	-	-
91	Steuern und allgemeine Finanzzuweisungen	10 707 564	-	74	-	-
92	Schulden	8 465 920	-	470	-	-
94	Beihilfen, Unterstützungen u. Ä.	-	-	-	-	-
95	Rücklagen	257 272	-	-	-	-
96 - 97, 99	Übrige Bereiche aus 9	231 569	-	-	-	-
0 - 9	<b>I n s g e s a m t</b>	<b>22 385 590</b>	<b>334 210</b>	<b>165 418</b>	<b>158 168</b>	<b>203 664</b>

1 Haushaltsquerschnitt

noch:  
T 3.3

**Ausgaben und Einnahmen des Landes 2012 in haushaltsmäßiger Gruppierung nach Arten und Aufgabengebieten<sup>1</sup>**

Funktions- ziffer	Aufgabengebiet	Zuweisungen und Zuschüsse für laufende Zwecke (einschließlich Schuldendiensthilfen)		
		Zuweisungen aus dem öffentlichen Bereich		
		zusammen	vom Bund	von Ländern
		21 - 23, 291 - 293	211, 221, 231, 291,	212, 222, 232, 292,
		1 000 EUR		
Einnahmen				
5	Ernährung, Landwirtschaft und Forsten	9 256	8 483	773
521	Verbesserung der Agrarstruktur (Gemeinschaftsaufgabe)	8 013	8 013	-
528	EU-Ausrichtungsfonds	-	-	-
529	Sonstiges	464	464	-
53	Einkommensstabilisierende Maßnahmen	-	-	-
51, 54	Übrige Bereiche aus 5	779	6	773
6	Energie- und Wasserwirtschaft, Gewerbe, Dienstleistungen	1 395	-	477
62	Energie- und Wasserwirtschaft, Kulturbau	1 008	-	90
63	Bergbau, verarbeitendes Gewerbe und Baugewerbe	-	-	-
64	Handel	-	-	-
65	Fremdenverkehr	-	-	-
66	Geld- und Versicherungswesen	-	-	-
69	Regionale Fördermaßnahmen	-	-	-
61, 68	Übrige Bereiche aus 6	387	-	387
7	Verkehrs- und Nachrichtenwesen	385 597	385 220	-
72	Straßen	23 305	23 305	-
73	Wasserstraßen und Häfen, Förderung der Schifffahrt	-	-	-
74	Eisenbahnen und öffentlicher Personen- nahverkehr	361 610	361 233	-
71, 75 - 77, 79	Übrige Bereiche aus 7	682	682	-
8	Wirtschaftsunternehmen, Allgemeines Grund- und Kapitalvermögen, Sondervermögen	-	-	-
81 - 83, 85	Wirtschaftsunternehmen	-	-	-
87	Allgemeines Grund- und Kapitalvermögen, Sondervermögen	-	-	-
9	Allgemeine Finanzwirtschaft	997 533	674 056	237 289
91	Steuern und allgemeine Finanzzuweisungen	997 533	674 056	237 289
92	Schulden	-	-	-
94	Beihilfen, Unterstützungen u. Ä.	-	-	-
95	Rücklagen	-	-	-
96 - 97, 99	Übrige Bereiche aus 9	-	-	-
0 - 9	<b>I n s g e s a m t</b>	<b>2 420 892</b>	<b>1 517 882</b>	<b>259 292</b>

1 Haushaltsquerschnitt

Funktions- ziffer	Aufgabengebiet	Zuweisungen und Zuschüsse für laufende Zwecke (einschließlich Schuldendiensthilfen)			Zuweisungen und Zuschüsse für Investitionen	
		Zuweisungen aus dem öffentlichen Bereich		Zuschüsse aus sonstigen Bereichen	zusammen	Zuweisungen aus dem öffentlichen Bereich
		von Gemeinden /GV	von Sonder- vermögen			
		213, 223, 233, 293,	214, 224, 234	26 - 28, 297 - 299	33, 34	33
1 000 EUR						
Einnahmen						
5	Ernährung, Landwirtschaft und Forsten	-	-	22 394	37 893	22 127
521	Verbesserung der Agrarstruktur (Gemeinschaftsaufgabe)	-	-	-	22 127	22 127
528	EU-Ausrichtungsfonds	-	-	-	-	-
529	Sonstiges	-	-	15 747	15 384	-
53	Einkommensstabilisierende Maßnahmen	-	-	1 199	-	-
51, 54	Übrige Bereiche aus 5	-	-	5 449	382	-
6	Energie- und Wasserwirtschaft, Gewerbe, Dienstleistungen	918	-	7 131	36 208	14 430
62	Energie- und Wasserwirtschaft, Kulturbau	918	-	58	13 058	11 002
63	Bergbau, verarbeitendes Gewerbe und Baugewerbe	-	-	-	-	-
64	Handel	-	-	-	-	-
65	Fremdenverkehr	-	-	-	-	-
66	Geld- und Versicherungswesen	-	-	-	-	-
69	Regionale Fördermaßnahmen	-	-	6 941	23 017	3 294
61, 68	Übrige Bereiche aus 6	-	-	132	133	133
7	Verkehrs- und Nachrichtenwesen	-	-	1 142	88 306	88 306
72	Straßen	-	-	-	13 152	13 152
73	Wasserstraßen und Häfen, Förderung der Schifffahrt	-	-	-	-	-
74	Eisenbahnen und öffentlicher Personen- nahverkehr	-	-	-	75 154	75 154
71, 75 - 77, 79	Übrige Bereiche aus 7	-	-	1 142	-	-
8	Wirtschaftsunternehmen, Allgemeines Grund- und Kapitalvermögen, Sondervermögen	-	-	100	702	-
81 - 83, 85	Wirtschaftsunternehmen	-	-	100	702	-
87	Allgemeines Grund- und Kapitalvermögen, Sondervermögen	-	-	-	-	-
9	Allgemeine Finanzwirtschaft	86 188	-	20	795	-
91	Steuern und allgemeine Finanzzuweisungen	86 188	-	20	795	-
92	Schulden	-	-	-	-	-
94	Beihilfen, Unterstützungen u. Ä.	-	-	-	-	-
95	Rücklagen	-	-	-	-	-
96 - 97, 99	Übrige Bereiche aus 9	-	-	-	-	-
0 - 9	<b>Insgesamt</b>	<b>546 858</b>	<b>93 913</b>	<b>154 079</b>	<b>222 972</b>	<b>181 899</b>

## Impressum

---

Herausgeber:  
Statistisches Landesamt Rheinland-Pfalz  
Mainzer Straße 14-16  
56130 Bad Ems

Telefon: 02603 71-0  
Telefax: 02603 71-3150

E-Mail: [poststelle@statistik.rlp.de](mailto:poststelle@statistik.rlp.de)  
Internet: [www.statistik.rlp.de](http://www.statistik.rlp.de)

Kostenfreier Download im Internet: <http://www.statistik.rlp.de/veroeffentlichungen/statistische-berichte>

---

© Statistisches Landesamt Rheinland-Pfalz · Bad Ems · 2014

Vervielfältigung und Verbreitung, auch auszugsweise, mit Quellenangabe gestattet.