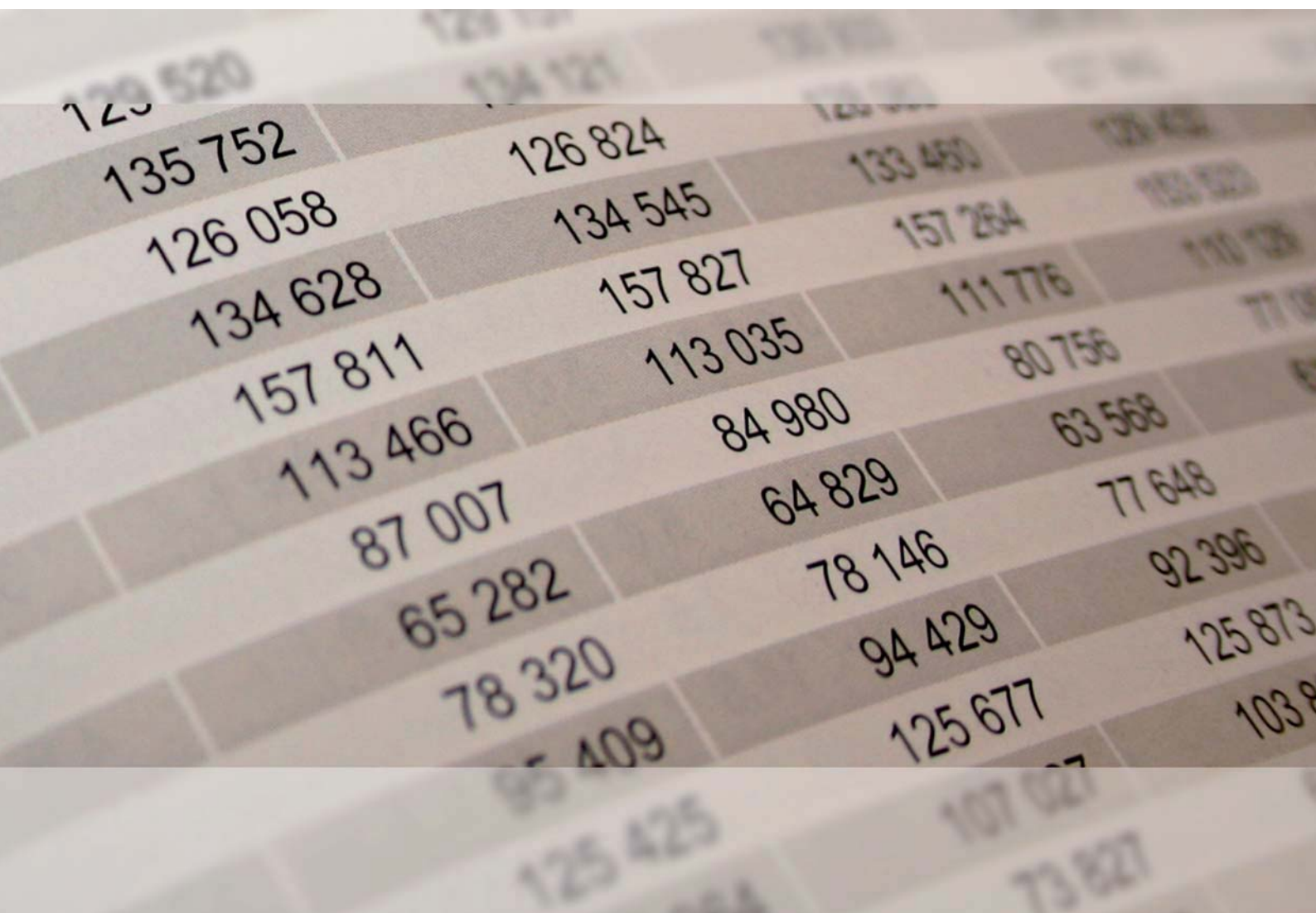




2013

# STATISTISCHE BERICHTE



**Zeichenerklärung**  
(nach DIN 55301)

0	weniger als die Hälfte von 1 in der letzten besetzten Stelle, jedoch mehr als nichts
-	nichts vorhanden (genau Null)
...	Angabe fällt später an
/	keine Angabe, da Zahlenwert nicht sicher genug
.	Zahlenwert unbekannt oder geheim zu halten
x	Tabellenfach gesperrt, weil Aussage nicht sinnvoll
D	Durchschnitt
p	vorläufige Zahl
r	berichtigte Zahl
s	geschätzte Zahl
( )	Aussagewert eingeschränkt, da die Zahl statistisch unsicher ist

Geringfügige Abweichungen in den Summen sind auf Runden der Zahlen zurückzuführen.  
Abweichungen gegenüber früheren Veröffentlichungen erklären sich durch inzwischen vorgenommene Korrekturen.

Bei Abgrenzung von Größenklassen wird im Allgemeinen anstelle einer ausführlichen Beschreibung wie  
„von 50 bis unter 100“ die Kurzform „50-100“ verwendet.

## Inhalt

Seite

### Grundlagen der Erhebung

1. Erhebungsprogramm .....	4
2. Abgrenzung des Darstellungsbereichs .....	4
3. Gesamtwirtschaftliche Gruppierung .....	6
4. Finanzwirtschaftliche Gruppierung .....	7
5. Haushaltmäßige Gruppierung .....	7
6. Aufbereitungs- und Auswertungsprogramm .....	8
7. Gruppierungsübersichten	
Gesamtwirtschaftliche Gruppierung der Ausgaben und Einnahmen .....	9
Finanzwirtschaftliche Gruppierung der Ausgaben und Einnahmen .....	11
Haushaltmäßige Gruppierung der Ausgaben und Einnahmen .....	12

### Tabellen

#### T 1 Ausgaben und Einnahmen in gesamtwirtschaftlicher Gruppierung

T 1.1 Ausgaben und Einnahmen des Landes 2006–2011 nach Arten .....	15
T 1.2 Ausgaben und Einnahmen des Landes 2011 nach Aufgabengebieten und Arten .....	19

#### T 2 Ausgaben und Einnahmen in finanzwirtschaftlicher Gruppierung

T 2.1 Ausgaben und Einnahmen des Landes 2007–2011 nach Arten und Aufgabengebieten .....	23
T 2.2 Ausgaben und Einnahmen des Landes 2011 nach Aufgabengebieten und Arten .....	27

#### T 3 Ausgaben und Einnahmen in haushaltmäßiger Gruppierung

T 3.1 Ausgaben und Einnahmen des Landes 2007–2011 nach Arten (Gruppierungsübersicht) .....	47
T 3.2 Ausgaben und Einnahmen des Landes 2009–2011 nach Aufgabengebieten (Funktionenübersicht) ..	52
T 3.3 Ausgaben und Einnahmen des Landes 2011 nach Arten und Aufgabengebieten (Haushaltsquerschnitt) .....	58

### Grafiken

G 1 Einnahmen des Landes 2011 nach Zahlungsströmen .....	14
G 2 Ausgaben des Landes 2011 nach Zahlungsströmen .....	14
G 3 Gesamtausgaben des Landes für die bedeutendsten Aufgabengebiete 2005–2011 .....	57

# Grundlagen der Erhebung

## 1. Erhebungsprogramm

Nach dem Finanz- und Personalstatistikgesetz (FPStatG) in der Fassung der Bekanntmachung vom 22. Februar 2006 (BGBl. I S. 438) unter Berücksichtigung der Änderungen wird jährlich zum 31.12. eine Bundesstatistik über die Ausgaben und Einnahmen des Landes durchgeführt.

Ansatzpunkt der Haushaltsrechnungsstatistik sind die in der Haushaltsrechnung verbuchten Istaussgaben und Isteinnahmen in der durch die Haushaltssystematik vorgegebenen Gliederung nach Arten und Aufgabengebieten (Funktionen). Eine erhebliche Veränderung des Programms der Haushaltsrechnungsstatistik bedeutete die *Umstellung des Haushaltsrechts*, als 1970 für das Land eine neue Haushaltssystematik eingeführt wurde, die für Bund und Länder schon im Vorgriff auf die Reform des Haushaltsrechts festgelegt worden war.

Das eigentliche gesetzgeberische Reformwerk wurde zunächst für den Bereich des Bundes mit der Verabschiedung des Zwanzigsten Gesetzes zur Änderung des Grundgesetzes (Haushaltsreformgesetz), des Gesetzes über die Grundsätze des Haushalts des Bundes und der Länder (Haushaltsgrundsätzegesetz) und der Bundeshaushaltsordnung verwirklicht. Um in den grundlegenden Bestimmungen eine Vereinheitlichung des Haushaltsrechts des Bundes und der Länder zu erreichen, wurde in § 1 des Haushaltsgrundsätzegesetzes festgelegt, dass Bund und Länder ihr Haushaltsrecht nach den durch das Haushaltsgrundsätzegesetz vorgegebenen Richtlinien neu regeln.

Diesem Gesetzgebungsauftrag ist Rheinland-Pfalz mit der Verabschiedung des Einundzwanzigsten Landesgesetzes zur Änderung der Landesverfassung (Änderung der Art. 116 bis 120) nachgekommen. Die bis dahin noch geltende Reichshaushaltsordnung trat gleichzeitig außer Kraft. Zu der Landeshaushaltsordnung ist inzwischen eine Reihe von Verwaltungsvorschriften ergangen, die entsprechend weiterführende Regelungen enthalten.

Dies sind die:

- Verwaltungsvorschriften über die Gliederung der Einnahmen und Ausgaben des Haushaltsplans nach Aufgabengebieten (*Funktionsplan*) und die
- Verwaltungsvorschriften über die Gruppierung der Einnahmen und Ausgaben des Haushaltsplans nach Arten (*Gruppierungsplan*) sowie die

- *Richtlinien zur Haushaltssystematik des Landes Rheinland-Pfalz*

Die Verwaltungsvorschriften über die Gliederung und Gruppierung der Haushaltspläne sowie Zuordnungsvorschriften haben insofern unmittelbare Auswirkungen auf die Haushaltsrechnungsstatistik, als hier die Tiefe und die inhaltliche Abgrenzung der statistisch zu erfassenden Merkmale vorgegeben wird.

Aufgrund der seit Jahren andauernden schwierigen Finanzlage der öffentlichen Haushalte bestanden in den 1990er Jahren Forderungen nach einer Modernisierung des staatlichen Haushaltsrechts. Insbesondere wurden die bisherigen Haushaltsinstrumentarien auf den Prüfstand gestellt, ob sie noch den Anforderungen für einen effizienteren Umgang mit den öffentlichen Ressourcen genügen. Durch mehr Flexibilität sollte die Eigenverantwortlichkeit der Verwaltung gestärkt und in Verbindung mit der Schaffung eines Anreizsystems die Wirtschaftlichkeit des öffentlichen Handelns optimiert werden. Daraufhin hat der Bund mit Wirkung vom 01.01.1998 das Haushaltsgrundsätzegesetz reformiert mit dem Ziel, das Haushaltsrecht von Bund und Ländern bis zum 01.01.2001 an die neue Rechtslage anzupassen. Gemäß diesem Auftrag hat der Landtag ein Änderungsgesetz zur Landeshaushaltsordnung zum 01.01.2000 beschlossen, mit dem die Voraussetzungen für eine flexiblere und effizientere Haushaltswirtschaft geschaffen worden sind.

Die Veranschlagung der Ausgaben und Einnahmen erfolgt im Haushaltsplan des Landes nach Einzelplänen und Kapiteln, wobei dieser Einteilung die Dienststellenorganisation des Landes zugrunde liegt. Innerhalb der Kapitel, die in der Regel eine Dienststelle oder mehrere gleichartige Dienststellen umfassen, werden die Ausgaben und Einnahmen katalogartig nach Titeln aufgeführt. Jeder Titel ist durch eine fünfstellige Nummer gekennzeichnet, deren erste drei Stellen die Art der Ausgaben und Einnahmen angeben und anhand des bundeseinheitlichen Gruppierungsplans festzulegen sind; die beiden nachstehenden Stellen erlauben als „Folgenummern“ eine weitere Untergliederung von gleichartigen Ausgaben und Einnahmen. Dieser fünfstelligen Titelnummer wird eine dreistellige Funktionskennziffer nachgestellt, die besagt, welchem staatlichen Aufgabengebiet die Ausgaben und Einnahmen zuzuordnen sind; maßgebend hierfür ist ein für Bund und Länder ebenfalls einheitlicher Funktionenplan.

## 2. Abgrenzung des Darstellungsbereichs

### Haushaltstechnische Verrechnungen

In der *Abschlusssumme des Landeshaushalts* und damit auch in der Darstellung der Ergebnisse in der haushaltmäßigen Gruppierung sind die haushaltstechnischen Verrechnungen enthalten. Bei den im Lan-

deshaushalt erscheinenden haushaltstechnischen Verrechnungen handelt es sich um Ansätze für Leistungen, die von einer Dienststelle des Landes, die unter einem besonderen Haushaltskapitel geführt wird, für eine andere Dienststelle des Landes erbracht werden. Die

Beträge, die die leistende Dienststelle dafür der empfangenden Dienststelle in Rechnung stellt, werden auf der Einnahmenseite unter der Gruppierungs-Nr. 38 und auf der Ausgabenseite unter der Gruppierungs-Nr. 98 verbucht. Da jede Verbuchung auf der Einnahmenseite eine entsprechende Gegenbuchung auf der Ausgabenseite zur Folge hat, müssen sich die haushaltstechnischen Verrechnungen in Einnahmen und Ausgaben ausgleichen.

Nicht zu den haushaltstechnischen Verrechnungen gehören die Aufnahme und Tilgung von inneren Darlehen, da es sich hier um echte Finanzierungsvorgänge und nicht um bloße interne Verrechnungen handelt. Aufnahme und Tilgung erfolgen normalerweise auch in ganz unterschiedlichen Zeiträumen, sodass sie nicht in Einnahmen und Ausgaben ausgeglichen sind.

Werden beim Nachweis der Ausgaben und Einnahmen nach der haushaltmäßigen Gruppierung von den jeweiligen Summen die haushaltstechnischen Verrechnungen abgesetzt, um den internen Verrechnungsverkehr zu eliminieren, so wird diese Form der Bereinigung in den begrifflichen Bezeichnungen entsprechend zum Ausdruck gebracht („Bereinigte Brutto- bzw. Gesamtausgaben“, „Bereinigte Brutto- bzw. Gesamteinnahmen“). Bei der Darstellung der Ergebnisse in gesamtwirtschaftlicher und finanzwirtschaftlicher Gruppierung sind die haushaltstechnischen Verrechnungen definitionsgemäß nicht enthalten. Bei einem Vergleich der Ergebnisse aus der Haushaltsrechnungstatistik ist deshalb auch zu beachten, dass die Ausgaben und Einnahmen in gesamtwirtschaftlicher und finanzwirtschaftlicher Gruppierung von den Ausgaben und Einnahmen in haushaltmäßiger Gruppierung um die haushaltstechnischen Verrechnungen abweichen.

### **Brutto- und Nettostellungen**

Bruttostellungen, bei denen die in der Landeshaushaltsrechnung nur „netto“ mit dem Landesanteil nachgewiesenen Ausgaben um den Anteil des Bundes und der sonst noch beteiligten anderen Stellen aufgestockt und auf der Einnahmenseite Zuweisungen in der gleichen Höhe angenommen werden, sind in den folgenden Fällen vorzunehmen:

- Wiedergutmachungsleistungen, die vom Bund erstattet werden
- Leistungen für die Kriegsopferversorgung, die vom Bund erstattet werden
- Zinszahlungen vom bzw. Nutzungsentgelte an den Landesbetrieb Mobilität

Die so genannten „*Bruttostellungen*“ und „*Nettostellungen*“ sind notwendig, um die in der Haushaltsrechnungstatistik des Bundes, der Länder und der Gemeinden und Gemeindeverbände nachgewiesenen Beträge so aufeinander abzustimmen, dass Doppelzählungen und Erfassungslücken vermieden werden und sich die Haushaltsergebnisse für die verschiedenen Verwaltungsebenen nahtlos zusammenfassen lassen. Bruttostellungen sind in Rheinland-Pfalz derzeit nur zur Bereinigung der Haushaltszahlen des Landes erforderlich; Nettostellungen kommen überhaupt nicht in Betracht.

### **Erstattungen**

Es ist in diesem Zusammenhang noch auf einige Besonderheiten hinzuweisen, die die Zuordnung der

Erstattungen bei der gesamtwirtschaftlichen und finanzwirtschaftlichen Gruppierung der Ausgaben und Einnahmen betrifft. Während die *Erstattungen an den öffentlichen Bereich bzw. vom öffentlichen Bereich* unter den laufenden Zuweisungen erscheinen, erfolgt der Nachweis der Erstattungen an sonstige Bereiche bzw. von anderen Bereichen nach einem differenzierten Zuordnungsschema. Auf der Ausgabenseite werden die *Erstattungen an sonstige Bereiche* und ebenso die „Sonstige Zuschüsse für laufende Zwecke an andere Bereiche“, die nach dem staatlichen Gruppierungsplan unter der Nr. 686 zu verbuchen sind, unter dem laufenden Sachaufwand subsumiert. Die Zuordnung dieser Position zum laufenden Sachaufwand ist darin begründet, dass diesen Zahlungen echte Leistungen gegenüberstehen, deren Bereitstellung an sich Sache der öffentlichen Körperschaften ist. Die nur in den staatlichen Haushalten vorkommenden „sonstige Zuschüsse aus sonstigen Bereichen“ (Gr.-Nr. 28) fallen unter die laufenden Zuschüsse.

### **Zahlungsbereiche**

In vielen Fällen ist es außerdem interessant zu erfahren, inwieweit die Ausgaben von den jeweiligen Gebietskörperschaften selbst getragen werden müssen, wie groß also ihre eigene Belastung ist, und inwieweit die jeweiligen Gebietskörperschaften die als Einnahmen verbuchten Beträge selbst aufgebracht haben, in welchem Umfang es sich mithin um „eigene Mittel“ handelt. Dazu sind von den Gesamtausgaben bzw. Gesamteinnahmen die Zahlungen abzusetzen, die den Gebietskörperschaften einer Ebene des öffentlichen Bereichs von den anderen Ebenen des öffentlichen Bereichs zugegangen sind. Die so ermittelten Größen werden als *Nettoausgaben* bzw. *Nettoeinnahmen* bezeichnet.

Die staatlichen und kommunalen Gruppierungspläne sehen bei den folgenden Ausgabe- und Einnahmearten eine Untergliederung nach Zahlungsbereichen vor:

- Allgemeine Umlagen
- Laufende Zuweisungen und Zuschüsse
- Erstattungen
- Schuldendiensthilfen
- Zinsausgaben und -einnahmen
- Zuweisungen und Zuschüsse für Investitionen und sonstige Vermögensübertragungen
- Schuldenaufnahmen und Tilgungsausgaben

Zum öffentlichen Bereich werden dabei gerechnet:

- Bund, Lastenausgleichsfonds und ERP-Sondervermögen
- Länder
- Gemeinden und Gemeindeverbände
- Zweckverbände und sonstige juristische Personen zwischengemeindlicher Zusammenarbeit
- Sozialversicherungsträger

Zu den anderen Bereichen zählen:

- Unternehmen (öffentliche und private)
- Sonstige (private Haushalte und Organisationen ohne Erwerbscharakter).

### 3. Gesamtwirtschaftliche Gruppierung

Hauptzweck der gesamtwirtschaftlichen Gruppierung der Ausgaben und Einnahmen der Gebietskörperschaften ist es, die Zusammenhänge zwischen den öffentlichen Haushalten und der gesamten Volkswirtschaft darzustellen. Die gesamtwirtschaftliche Gruppierung zeigt, wie die Gebietskörperschaften in ihrer Gesamtheit mit den übrigen Bereichen der Volkswirtschaft verzahnt sind, sodass deutlich wird, in welchem Ausmaß die „öffentlichen Hände“ der verschiedenen Ebenen den Wirtschaftsablauf und die konjunkturelle Entwicklung beeinflussen. Sie gibt darüber hinaus eine gute Übersicht über den finanziellen Status der einzelnen Gebietskörperschaften und liefert damit einen brauchbaren Ansatzpunkt und Vergleichsmaßstab zur Beurteilung ihres Finanzgebarens. Weniger geeignet ist die gesamtwirtschaftliche Gruppierung der Ausgaben und Einnahmen jedoch, wenn es darum geht, die einzelnen öffentlichen Aufgabengebiete näher zu durchleuchten und darzustellen, in welchem Umfang und in welcher Form die Gebietskörperschaften der verschiedenen Ebenen zur Erfüllung und Finanzierung der einzelnen Aufgaben beitragen.

Das Gliederungsschema für die gesamtwirtschaftliche Gruppierung unterscheidet zwischen der laufenden Rechnung und der Kapitalrechnung. Die den besonderen Finanzierungsvorgängen zuzurechnenden Ausgaben und Einnahmen werden nicht in die Gesamtsummen der Ausgaben und Einnahmen einbezogen, sondern „unter dem Strich“ als eigener Ausgabe- und Einnahmeblock nachgewiesen. In den Tabellen, in denen die gesamtwirtschaftliche Gruppierung mit der funktionalen Gliederung kombiniert wird, erübrigt sich die Darstellung der besonderen Finanzierungsvorgänge ganz, da sie nur den Gesamthaushalt betreffen und nicht einzelnen Aufgabengebieten zugeordnet werden können.

#### Laufende Rechnung

Auf der Ausgabenseite der *laufenden Rechnung* erscheinen als wichtigste Positionen die Personalausgaben und der laufende Sachaufwand sowie die Zinsausgaben. Es handelt sich hier grundsätzlich um diejenigen Ausgaben, die als „Staatsverbrauch“ in die Volkswirtschaftliche Gesamtrechnung eingehen. Daneben stehen die Übertragungen, die als Zahlungen ohne Gegenleistung zu definieren sind; auf der Ausgabenseite der laufenden Rechnung können sie entweder als laufende Zuweisungen und Zuschüsse oder als Schuldendiensthilfen vorkommen. Auf der Einnahmenseite der laufenden Rechnung sind demgegenüber die laufenden Einnahmen zu verbuchen, die zur Finanzierung der laufenden Ausgaben zur Verfügung stehen. Es sind dies die Steuern und steuerähnlichen Einnahmen, die Leistungsentgelte (Einnahmen aus wirtschaftlicher Tätigkeit, Zinseinnahmen, Gebühren und dgl.) und die Übertragungen. Da die Steuereinnahmen in ihrer Gesamtheit der laufenden Rechnung zugeordnet werden, obwohl sie zu einem wesentlichen Teil auch zur Deckung der Ausgaben der Kapitalrechnung dienen, sollten in der laufenden Rechnung die Einnahmen die Ausgaben immer übersteigen. Je größer

dieser Saldo ist, auf desto mehr „freie Mittel“ können die Gebietskörperschaften zur Finanzierung von Sachinvestitionen zurückgreifen.

#### Kapitalrechnung

In der *Kapitalrechnung* stehen den Sachinvestitionen, den Vermögensübertragungen, den Darlehen, dem Erwerb von Beteiligungen und den Tilgungsausgaben an den öffentlichen Bereich auf der Ausgabenseite die Einnahmen aus der Veräußerung von Sachvermögen, die Vermögensübertragungen (d. h. in erster Linie die den Gebietskörperschaften zufließenden Zuweisungen und Zuschüsse für Investitionen), die Darlehensrückflüsse, die Einnahmen aus der Veräußerung von Beteiligungen und die Schuldenaufnahmen vom öffentlichen Bereich auf der Einnahmenseite gegenüber. Jede Ausgabeposition korrespondiert dabei mit einer entsprechenden Einnahmeposition. Die Schuldenaufnahmen vom öffentlichen Bereich und die Tilgung dieser Schulden erscheinen in der Kapitalrechnung und nicht unter den besonderen Finanzierungsvorgängen, da es sich hier um Zahlungen innerhalb des öffentlichen Bereichs handelt, die gesamtwirtschaftlich als rückzahlbare Zuweisungen gelten können, während durch den Nachweis der besonderen Finanzierungsvorgänge in erster Linie deutlich gemacht werden soll, in welchem Umfang die Gebietskörperschaften den Kreditmarkt in Anspruch nehmen. Da die Einnahmen der Kapitalrechnung wohl in keinem Fall zur Deckung der Ausgaben hinreichend sein können, muss die Kapitalrechnung normalerweise mit einem Defizit abschließen. Diese „Finanzierungslücke“ wird durch den Überschuss der laufenden Rechnung und gegebenenfalls durch eine entsprechende Nettokreditaufnahme am Kapitalmarkt geschlossen.

#### Besondere Finanzierungsvorgänge

Unter den besonderen Finanzierungsvorgängen sind die den Gesamthaushalt einer Körperschaft ausgleichenden periodenübergreifenden Finanzstransaktionen zusammengefasst. Sie umfassen die Schuldentilgung und -aufnahme, die Rückzahlung und Aufnahme innerer Darlehen, die Entnahme aus und die Zuführung zu Rücklagen sowie die Deckung von Vorjahresfehlbeträgen und Überschüsse aus Vorjahren.

Der Umfang der Nettokreditaufnahme ergibt sich als Saldo der *besonderen Finanzierungsvorgänge*, indem die Einnahmen aus den Schuldenaufnahmen am Kreditmarkt, den Entnahmen aus Rücklagen und den Überschüssen aus Vorjahren gegen die Ausgaben durch die Tilgung von Schulden aus Kreditmarktmitteln, die Zuführungen an Rücklagen und die Deckung von Vorjahresfehlbeträgen verrechnet werden. Den Schulden aus Kreditmarktmitteln sind dabei auch die Schulden bei Sozialversicherungsträgern und die innere Verschuldung der Gemeinden und Gemeindeverbände zuzuordnen. In der Regel dürften die Einnahmen aus den besonderen Finanzierungsvorgängen die Ausgaben insoweit übersteigen, als die Kreditaufnahme zur Durchführung von Investitionen erfolgt.

## 4. Finanzwirtschaftliche Gruppierung

Hauptzweck der finanzwirtschaftlichen Gruppierung ist es, die einzelnen öffentlichen Aufgabengebiete näher zu durchleuchten und darzustellen, in welchem Umfang und in welcher Form die Gebietskörperschaften der verschiedenen Ebenen zur Erfüllung und Finanzierung der einzelnen Aufgaben beitragen. In der finanzwirtschaftlichen Gruppierung werden die folgenden Ausgabe- und Einnahmegruppen voneinander abgegrenzt:

- auf der Ausgabenseite  
Unmittelbare Ausgaben (ohne Zahlungen an andere Bereiche)  
Zahlungen an andere Bereiche  
Zahlungen an den öffentlichen Bereich
- auf der Einnahmenseite  
Unmittelbare Einnahmen (ohne Zahlungen von anderen Bereichen)  
Zahlungen von anderen Bereichen  
Zahlungen vom öffentlichen Bereich

Die *unmittelbaren Ausgaben* (ohne die Zahlungen an andere Bereiche) repräsentieren denjenigen Betrag, den die öffentlichen Körperschaften selbst ausgeben, um Dienstleistungen oder Güter, die entweder für den laufenden Verbrauch oder zur Investition bestimmt sind, zu erwerben. In der Höhe dieses Betrages treten die öffentlichen Körperschaften also selbst am Markt als Käufer auf. Die unmittelbaren Ausgaben insgesamt umfassen darüber hinaus auch die *Zahlungen an andere Bereiche* und geben an, mit welchem Betrag die öffentlichen Körperschaften die Erfüllung einer bestimmten Aufgabe oder der in einem Aufgabengebiet gebündelten Funktionen selbst wahrnehmen, und zwar ohne Rücksicht darauf, ob und inwieweit sie diese Ausgaben aus eigenen Mitteln oder durch Zuweisungen von anderen Gebietskörperschaften finanzieren. Die *Zahlungen an den öffentlichen Bereich* schließlich lassen erkennen, in welchem Umfang andere öffentliche Körperschaften an der Aufgabenerfüllung beteiligt sind und welche finanziellen Leistungen sie dafür erhalten.

Die *Gliederung der Einnahmen* erfolgt im Wesentlichen nach den gleichen Gesichtspunkten. Zu den unmittelbaren Einnahmen (ohne die Zahlungen von anderen Bereichen) gehören aber neben den Leistungsentgelten, denen die Erwerbseinkünfte, Gebühren und Beiträge zuzuordnen sind, auch die Steuern und steuerähnlichen Einnahmen, bei denen es sich um Zwangseinnahmen der öffentlichen Körperschaften handelt, denen keine speziellen Gegenleistungen von Seiten der öffentlichen Körperschaften gegenüberstehen.

Die bei der finanzwirtschaftlichen Gruppierung verwandten Begriffe sind grundsätzlich die gleichen wie bei der gesamtwirtschaftlichen Gruppierung. Völlig außer Betracht bleiben allerdings die „besonderen Finanzierungsvorgänge“, da die finanzwirtschaftliche Gruppierung primär eine Durchleuchtung der Ausgaben- und Einnahmengestaltung der einzelnen Aufgabengebiete zum Ziele hat, die „besonderen Finanzierungsvorgänge“ aber nur den Gesamthaushalt betreffen und nicht den einzelnen Aufgabengebieten zugerechnet werden können.

Die Gesamtausgaben und -einnahmen werden zur Ermittlung der Nettoausgaben und -einnahmen insofern bereinigt, als die Zahlungen von anderen Ebenen des öffentlichen Bereichs abgesetzt werden.

Die bei der finanzwirtschaftlichen Gruppierung nachgewiesenen Positionen umfassen vielfach etwas heterogene Ausgabe- bzw. Einnahmearten. Hier ist zu berücksichtigen, dass eine Reihe von Ausgaben und Einnahmen zentral zu veranschlagen sind, sodass es sich nicht lohnt, sie bei der statistischen Aufbereitung in dem Katalog der Ausgabe- und Einnahmearten einzeln aufzuführen, da sie auch bei der Zusammenfassung mit anderen Ausgabe- und Einnahmearten unter einem speziellen Aufgabengebiet und damit getrennt von den anderen Ausgabe- und Einnahmearten dargestellt werden. Dies gilt zum Beispiel für die Steuern und steuerähnlichen Einnahmen sowie den Schuldendienst (Zins- und Tilgungsausgaben), die zentral innerhalb des Aufgabenbereichs „Allgemeine Finanzwirtschaft“ veranschlagt werden.

## 5. Haushaltmäßige Gruppierung

Die Darstellung der Ausgaben und Einnahmen in haushaltmäßiger Gruppierung folgt dem für die staatlichen Haushalte maßgebenden *Gruppierungsplan* und hält sich auch bei der weiteren Untergliederung der Ergebnisse nach Aufgabengebieten an den staatlichen Funktionenplan. Abweichend von der Haushaltssystematik werden jedoch auch in diesem Programmteil die Ausgaben den Einnahmen vorangestellt, da diese in der Finanzstatistik übliche Einteilung auch hier beibehalten werden soll. Während die Schemata für die gesamtwirtschaftliche und finanzwirtschaftliche Gruppierung der Ausgaben und Einnahmen bei der staatlichen und kommunalen Haushaltsrechnungs-

statistik in nahezu unveränderter Form angewandt werden, ist dies bei der haushaltmäßigen Gruppierung nicht möglich. Eine vollständige Übereinstimmung der Haushaltssystematik für den staatlichen und kommunalen Bereich ließ sich – insbesondere infolge der Umstellung der kommunalen Rechnungslegung auf die Doppik – nicht realisieren. Im Übrigen sind die Aufgaben des Staates und der Kommunen und die Zwecksetzung der staatlichen und kommunalen Haushalte zu unterschiedlich. Da sich die haushaltmäßige Gruppierung an die Gruppierungspläne hält, ergeben sich hier zwangsläufig für den Staat und die Kommunen unterschiedliche Tabellenwerke.

Die Darstellung der Ausgaben und Einnahmen des Landes in haushaltsmäßiger Gruppierung, die in Unterabschnitt 3 veröffentlicht wird, umfasst eine *Gruppierungsübersicht*, eine *Funktionenübersicht* und einen *Haushaltsquerschnitt*. Es handelt sich dabei um Tabellenschemata, die zur Veröffentlichung der Haushaltsansätze in zusammengefasster und überschaubarer Form entwickelt wurden und dem Haushaltsplan als Anlagen beizufügen sind (§ 14 Abs. 1 Nr. 1 LHO). Dabei werden in der Gruppierungsübersicht und in der

Funktionenübersicht die gesamten Istaussgaben und Isteinnahmen des Landes in der vollständigen Gliederung nach Ausgabe- und Einnahmearten bzw. nach Funktionen nachgewiesen, während in dem Haushaltsquerschnitt eine kombinierte Gliederung der Ausgaben und Einnahmen nach Arten und Funktionen erfolgt, die natürlich der Übersichtlichkeit halber eine stärkere Zusammenfassung der Einzelpositionen für diese Merkmale notwendig macht.

## 6. Aufbereitungs- und Auswertungsprogramm

Die jüngsten Ergebnisse werden jeweils so stark untergliedert, wie es das Aufbereitungsprogramm und der verfügbare Platz erlauben. Vorangestellt sind für die wichtigsten Eckzahlen Vergleichsergebnisse für die vorangegangenen Jahre.

### **Auf- und Abrundungen**

Im Allgemeinen werden die Einzelangaben, Zwischen- und Endsummen unabhängig voneinander auf die kleinste in der jeweiligen Tabelle zur Darstellung kommende Einheit auf- bzw. abgerundet. Dadurch kann die Summe der Einzelpositionen geringfügig von dem nachgewiesenen Gesamtergebnis abweichen.

### **Auf- und Ausgliederungen**

Die vollständige Aufgliederung einer Gesamtgröße wird durch den Hinweis „davon“, die teilweise Ausgliederung einzelner Positionen durch den Hinweis „darunter“ kenntlich gemacht. Auf die besonderen Hinweise „davon“ und „darunter“ wird im Allgemeinen dann verzichtet, wenn aus dem Aufbau der Tabelle und den Bezeichnungen im Tabellenkopf und in der Tabellenvorspalte eindeutig hervorgeht, dass es sich im vorliegenden Fall um Auf- bzw. Ausgliederungen handelt.



## Gesamtwirtschaftliche Gruppierung der Ausgaben und Einnahmen

Ausgaben	Einnahmen
<b>Laufende Rechnung</b>	
Personalausgaben Bezüge und Entgelte Versorgungsbezüge und dergleichen Beihilfen, Unterstützungen und dergleichen sonstige personalbezogene Ausgaben Laufender Sachaufwand sächliche Verwaltungsausgaben Unterhaltung des unbeweglichen Vermögens Bewirtschaftung der Grundstücke Mieten und Pachten sonstige sächliche Verwaltungsausgaben Erstattungen an sonstige Bereiche sonstige Zuschüsse für laufende Zwecke Zinsausgaben an öffentlichen Bereich an andere Bereiche Laufende Zuweisungen und Zuschüsse an öffentlichen Bereich an andere Bereiche Schuldendiensthilfen an öffentlichen Bereich an andere Bereiche	Steuern Steuerähnliche Abgaben Einnahmen aus wirtschaftlicher Tätigkeit Mieten und Pachten Gewinne aus Unternehmen und Beteiligungen Konzessionsabgaben sonstige Einnahmen aus wirtschaftlicher Tätigkeit Zinseinnahmen vom öffentlichen Bereich von anderen Bereichen Laufende Zuweisungen und Zuschüsse vom öffentlichen Bereich von anderen Bereichen Schuldendiensthilfen und Erstattungen von Verwaltungsausgaben vom öffentlichen Bereich von anderen Bereichen Sonstige laufende Einnahmen Gebühren, sonstige Entgelte sonstige Verwaltungseinnahmen
Ausgaben der laufenden Rechnung	Einnahmen der laufenden Rechnung
<b>Kapitalrechnung</b>	
Sachinvestitionen Baumaßnahmen Erwerb von unbeweglichen Sachen Erwerb von beweglichen Sachen Vermögensübertragungen an öffentlichen Bereich an andere Bereiche Darlehen an öffentlichen Bereich an andere Bereiche Erwerb von Beteiligungen Tilgungsausgaben an öffentlichen Bereich	Veräußerung von Sachvermögen Vermögensübertragungen vom öffentlichen Bereich von anderen Bereichen Darlehensrückflüsse vom öffentlichen Bereich von anderen Bereichen Veräußerung von Beteiligungen Schuldenaufnahme vom öffentlichen Bereich
Ausgaben der Kapitalrechnung	Einnahmen der Kapitalrechnung
Brutto-/Gesamtausgaben (ohne besondere Finanzierungsvorgänge) Saldo	Brutto-/Gesamteinnahmen (ohne besondere Finanzierungsvorgänge) Saldo

**noch: Gesamtwirtschaftliche Gruppierung der Ausgaben und Einnahmen**

Ausgaben	Einnahmen
<b>Besondere Finanzierungsvorgänge</b>	
Schuldentilgung an Sozialversicherungsträger der sonstigen Kreditmarktmittel der inneren Darlehen Zuführungen an Rücklagen Deckung von Vorjahresfehlbeträgen	Schuldenaufnahme bei Sozialversicherungsträgern an sonstigen Kreditmarktmitteln von inneren Darlehen Entnahmen aus Rücklagen Überschüsse aus Vorjahren
Ausgaben für besondere Finanzierungsvorgänge	Einnahmen aus besonderen Finanzierungsvorgängen
Saldo	Saldo

## Finanzwirtschaftliche Gruppierung der Ausgaben und Einnahmen

Ausgaben	Einnahmen
Personalausgaben Beamtenbezüge Angestelltenvergütungen Arbeiterlöhne Entgelte der Arbeitnehmerinnen und Arbeitnehmer sonstige Personalausgaben, Versorgungsbezüge Laufender Sachaufwand Unterhaltung des unbeweglichen Vermögens Bewirtschaftung der Grundstücke, Gebäude und Räume Mieten und Pachten übriger laufender Sachaufwand Sachinvestitionen Baumaßnahmen Erwerb von unbeweglichen Sachen Erwerb von beweglichen Sachen Erwerb von Beteiligungen	Einnahmen aus wirtschaftlicher Tätigkeit Gebühren, sonstige Entgelte Steuern und steuerähnliche Abgaben, übrige laufende Einnahmen, Zinseinnahmen von anderen Bereichen Veräußerung von Sachvermögen Veräußerung von Beteiligungen
Unmittelbare Ausgaben (ohne Zahlungen an andere Bereiche) Zahlungen an andere Bereiche Zinsausgaben an Kreditmarkt Renten, Unterstützungen u. Ä. laufende Zuschüsse an soziale oder ähnliche Einrichtungen übrige laufende Zuschüsse Vermögensübertragungen Darlehen	Unmittelbare Einnahmen (ohne Zahlungen an andere Bereiche) Zahlungen von anderen Bereichen laufende Zuschüsse und Schuldendiensthilfen Vermögensübertragungen und Darlehensrückflüsse
Unmittelbare Ausgaben insgesamt Zahlungen an öffentlichen Bereich Zinsausgaben laufende Zuweisungen, Erstattungen und Schuldendiensthilfen Vermögensübertragungen Darlehen und Tilgungsausgaben	Unmittelbare Einnahmen insgesamt Zahlungen vom öffentlichen Bereich laufende Zuweisungen, Zinseinnahmen und Schuldendiensthilfen Vermögensübertragungen Darlehensrückflüsse und Schuldenaufnahme
Gesamtausgaben (ohne besondere Finanzierungsvorgänge) abzüglich Zahlungen vom öffentlichen Bereich	Gesamteinnahmen (ohne besondere Finanzierungsvorgänge) abzüglich Zahlungen vom öffentlichen Bereich
Nettoausgaben (ohne besondere Finanzierungsvorgänge)	Nettoeinnahmen (ohne besondere Finanzierungsvorgänge) <sup>1)</sup>

1) Da zur Ermittlung der Nettoeinnahmen die Zahlungen vom öffentlichen Bereich von den Gesamteinnahmen abgesetzt werden, sind die Nettoeinnahmen mit den unmittelbaren Einnahmen insgesamt identisch.

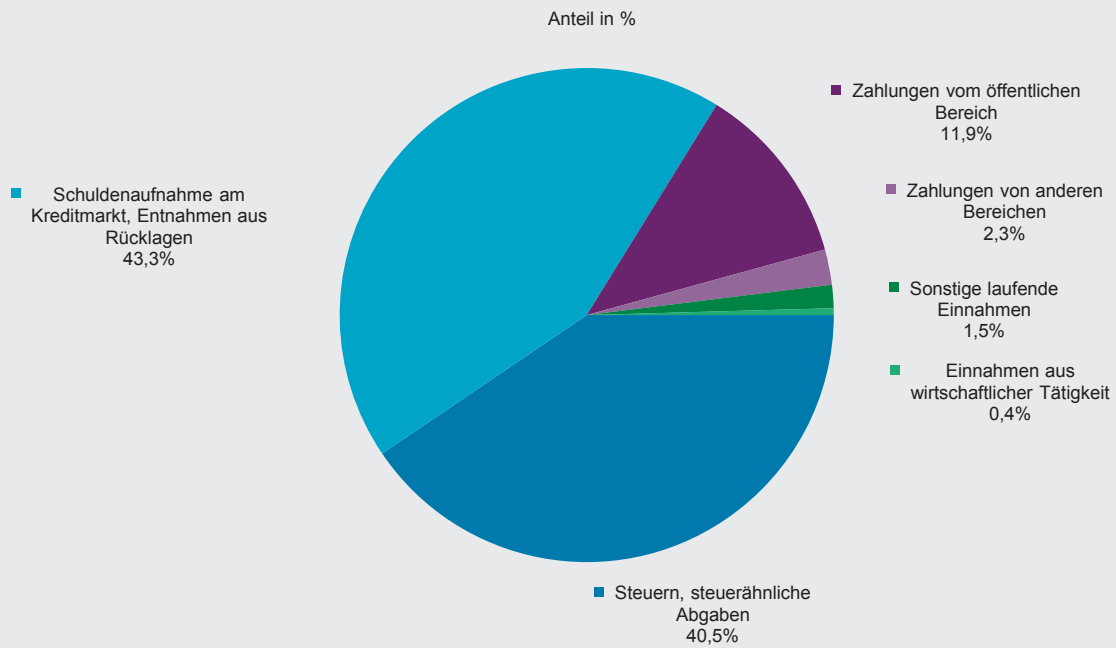
## Haushaltsmäßige Gruppierung der Ausgaben und Einnahmen

Gr.-Nr.	Ausgaben	Gr.-Nr.	Einnahmen
4	Personalausgaben	0	Einnahmen aus Steuern und steuerähnlichen Abgaben sowie EU-Eigenmittel
41	Aufwendungen für Abgeordnete und ehrenamtlich Tätige	01	Gemeinschaftsteuern und Gewerbesteuerumlage
42	Bezüge und Nebenleistungen	05/06	Landessteuern
43	Versorgungsbezüge und dergleichen	09	steuerähnliche Abgaben
44	Beihilfen, Unterstützungen und dergleichen		
45	sonstige personalbezogene Ausgaben		
5	Sächliche Verwaltungsausgaben und Ausgaben für den Schuldendienst	1	Verwaltungseinnahmen, Einnahmen aus Schuldendienst und dgl.
51/54	sächliche Verwaltungsausgaben	11	Verwaltungseinnahmen
56	Zinsausgaben an Gebietskörperschaften, Sondervermögen und gebietskörperschaftliche Zusammenschlüsse	12	Einnahmen aus wirtschaftlicher Tätigkeit und aus Vermögen (ohne Zinsen)
57	Zinsausgaben an Kreditmarkt	13	Erlöse aus der Veräußerung von Gegenständen, Kapitalrückzahlungen
58	Tilgungsausgaben an Gebietskörperschaften, Sondervermögen und gebietskörperschaftliche Zusammenschlüsse	14	Einnahmen aus der Inanspruchnahme von Gewährleistungen
59	Tilgungsausgaben an Kreditmarkt	15	Zinseinnahmen aus dem öffentlichen Bereich
6	Ausgaben für Zuweisungen und Zuschüsse mit Ausnahme für Investitionen	16	Zinseinnahmen aus sonstigen Bereichen
61	allgemeine (nicht zweckgebunden) Zuweisungen an öffentlichen Bereich	17	Darlehensrückflüsse aus dem öffentlichen Bereich
62	Schuldendiensthilfen an öffentlichen Bereich	18	Darlehensrückflüsse aus sonstigen Bereichen
63	sonstige Zuweisungen an öffentlichen Bereich	2	Einnahmen aus Zuweisungen und Zuschüssen mit Ausnahme für Investitionen
66	Schuldendiensthilfen an sonstige Bereiche	21	allgemeine Finanzzuweisungen aus dem öffentlichen Bereich
67	Erstattungen an sonstige Bereiche	22	Schuldendiensthilfen aus dem öffentlichen Bereich
68	sonstige Zuschüsse für laufende Zwecke an sonstige Bereiche	23	sonstige Zuweisungen aus dem öffentlichen Bereich
69	Vermögensübertragungen, soweit nicht für Investitionen	26	Schuldendiensthilfen und Erstattungen von Verwaltungsausgaben aus sonstigen Bereichen
7	Baumaßnahmen	27	Zuschüsse von der EU
8	Sonstige Ausgaben für Investitionen und Investitionsfördermaßnahmen	28	sonstige Zuschüsse aus sonstigen Bereichen
81	Erwerb von beweglichen Sachen	29	Vermögensübertragungen, soweit nicht für Investitionen
82	Erwerb von unbeweglichen Sachen	3	Einnahmen aus Schuldenaufnahmen, aus Zuweisungen und Zuschüssen für Investitionen, besondere Finanzierungseinnahmen
83	Erwerb von Beteiligungen und dgl.	31	Schuldenaufnahmen bei Gebietskörperschaften, Sondervermögen und gebietskörperschaftlichen Zusammenschlüssen
85	Darlehen an öffentlichen Bereich		
86	Darlehen an sonstige Bereiche		
87	Inanspruchnahme aus Gewährleistungen		
88	Zuweisungen für Investitionen an öffentlichen Bereich		

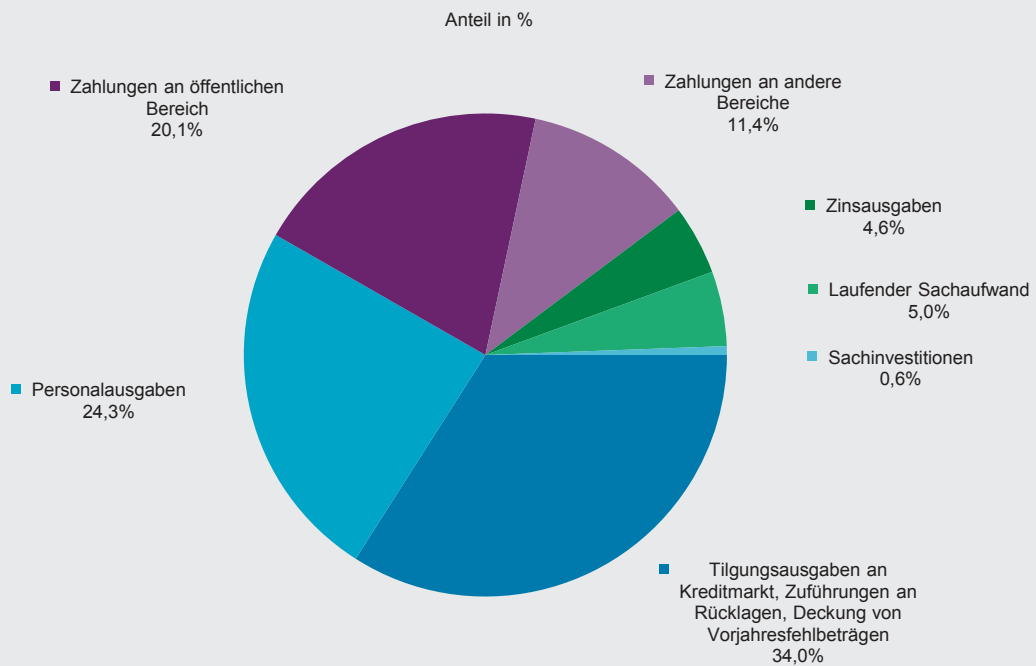
**noch: Haushaltmäßige Gruppierung der Ausgaben und Einnahmen**

Gr.-Nr.	Ausgaben	Gr.-Nr.	Einnahmen
89	Zuschüsse für Investitionen an sonstige Bereiche	32	Schuldenaufnahmen am Kreditmarkt
9	Besondere Finanzierungsausgaben	33	Zuweisungen für Investitionen aus dem öffentlichen Bereich
91	Zuführungen an Rücklagen, Fonds und Stöcke	34	Beiträge und sonstige Zuschüsse für Investitionen
96	Ausgaben zur Deckung von Fehlbeträgen aus Vorjahren	35	Entnahmen aus Rücklagen, Fonds und Stöcken
98	haushaltstechnische Verrechnungen	36	Einnahmen aus Überschüssen der Vorjahre
		38	haushaltstechnische Verrechnungen
4 - 9	Gesamtausgaben	0 - 3	Gesamteinnahmen

## G 1 Einnahmen des Landes 2011



## G 2 Ausgaben des Landes 2011



## T 1.1

Ausgaben und Einnahmen des Landes 2006–2011 in gesamtwirtschaftlicher Gruppierung nach Arten<sup>1</sup>

Ausgabearart	2006	2007	2008	2009	2010	2011
	1 000 EUR					
1. Ausgaben						
Laufende Rechnung						
Personalausgaben	4 733 988	4 630 167	4 753 133	4 981 137	5 150 113	5 307 414
Bezüge und Entgelte	3 406 804	3 276 724	3 341 329	3 483 709	3 581 986	3 670 136
Aufwendungen für Abgeordnete usw.	14 238	14 096	13 984	14 645	14 749	15 270
Bezüge und Nebenleistungen	3 392 566	3 262 628	3 327 344	3 469 063	3 567 237	3 654 865
Versorgungsbezüge und dergleichen	979 479	992 344	1 029 255	1 099 074	1 147 438	1 210 039
Beihilfen, Unterstützungen und dergleichen	332 226	345 860	368 582	383 495	405 877	415 189
Sonstige personalbezogene Ausgaben	15 479	15 238	13 968	14 860	14 812	12 051
Laufender Sachaufwand	960 469	994 353	945 864	929 607	979 460	1 094 755
Sächliche Verwaltungsausgaben	720 109	777 855	770 670	767 323	818 511	925 754
Unterhaltung des unbeweglichen Vermögens	24 841	9 494	9 685	9 424	10 947	9 787
Bewirtschaftung der Grundstücke	74 664	61 949	65 501	70 899	73 320	78 659
Mieten und Pachten	245 196	358 150	349 645	316 763	328 828	440 487
sonstige sächliche Verwaltungsausgaben	375 408	348 262	345 839	370 237	405 417	396 822
Erstattungen an sonstige Bereiche	215 014	191 805	149 516	128 312	125 897	134 663
Sonstige Zuschüsse für laufende Zwecke	25 345	24 694	25 678	33 973	35 052	34 338
Zinsausgaben	1 066 963	1 116 958	1 204 282	1 186 145	1 064 325	1 015 103
an öffentlichen Bereich	5 455	4 030	4 806	4 520	4 815	4 737
an Bund	5 455	4 030	4 806	4 520	4 815	4 737
an Länder	-	-	-	-	-	-
an Gemeinden/GV	-	-	-	-	-	-
an Sondervermögen	-	-	-	-	-	-
an Zweckverbände	-	-	-	-	-	-
an andere Bereiche	1 061 507	1 112 928	1 199 476	1 181 625	1 059 510	1 010 367
an Sozialversicherungsträger	571	2 063	2 365	2 365	2 621	4 021
für sonstige Kreditmarktmittel	1 060 937	1 110 865	1 197 111	1 179 260	1 056 889	1 006 346
Laufende Zuweisungen und Zuschüsse	3 759 119	4 211 240	4 714 642	4 371 604	4 611 506	5 210 552
an öffentlichen Bereich	2 556 260	2 787 852	3 306 830	2 862 361	3 090 558	3 574 203
an Bund	9 874	10 306	10 194	8 734	8 458	8 631
an Länder	8 405	9 586	10 849	11 681	10 601	13 452
allgemeine Zuweisungen an Gemeinden/GV	931 911	1 020 486	1 094 773	1 145 119	1 190 764	1 257 938
übrige an Gemeinden/GV	1 080 704	1 123 343	1 191 118	1 348 199	1 430 994	1 744 877
an Sondervermögen	181 237	252 206	681 247	-	90 001	190 739
an Sozialversicherungsträger	16 444	15 793	14 567	14 110	14 974	14 781
an Zweckverbände	327 684	356 132	304 082	334 517	344 767	343 786
an andere Bereiche	1 202 859	1 423 389	1 407 811	1 509 243	1 520 948	1 636 348
an Unternehmen	307 685	276 431	280 102	222 762	216 898	244 936
Renten, Unterstützungen u. Ä.	122 545	114 090	103 329	136 041	146 203	138 203
an soziale oder ähnliche Einrichtungen	350 721	375 668	384 102	398 655	396 599	423 635
an öffentliche Einrichtungen	301 817	543 661	532 374	647 618	663 951	736 053
an Ausland / EU	120 091	113 540	107 904	104 167	97 297	93 521
Schuldendiensthilfen	80 880	81 476	89 424	87 755	97 073	100 030
an öffentlichen Bereich	43 444	40 753	42 929	42 516	47 175	42 195
an Bund	-	-	-	-	-	-
an Länder	-	-	-	-	-	-
an Gemeinden/GV	43 444	40 753	42 929	42 516	47 175	42 195
an Sondervermögen	-	-	-	-	-	-
an Sozialversicherungsträger	-	-	-	-	-	-
an Zweckverbände	-	-	-	-	-	-
an andere Bereiche	37 436	40 723	46 496	45 238	49 898	57 835
an Unternehmen	20 851	20 827	24 375	18 954	19 609	25 286
an öffentliche Einrichtungen	8 615	9 318	10 800	12 097	12 638	12 803
an Sonstige	7 971	10 579	11 321	14 188	17 652	19 747
<b>Ausgaben der laufenden Rechnung</b>	<b>10 601 420</b>	<b>11 034 194</b>	<b>11 707 345</b>	<b>11 556 248</b>	<b>11 902 477</b>	<b>12 727 854</b>

1 Ohne haushaltstechnische Verrechnungen.

Ausgabeart	2006	2007	2008	2009	2010	2011
	1 000 EUR					
1. Ausgaben						
Kapitalrechnung						
Sachinvestitionen	158 197	93 374	93 843	119 987	139 906	129 092
Baumaßnahmen	85 424	44 756	40 342	37 437	40 967	53 286
Sonstige Sachinvestitionen	72 773	48 618	53 502	82 550	98 939	75 806
Erwerb von unbeweglichen Sachen	1 731	1 819	1 751	2 019	1 939	3 036
Erwerb von beweglichen Sachen	71 042	46 800	51 751	80 531	97 001	72 769
Vermögensübertragungen	812 779	716 864	792 765	854 329	1 032 092	1 032 814
Zuweisungen für Investitionen an öffentlichen Bereich	464 625	452 148	473 685	510 889	651 429	660 551
an Bund	3 836	1 644	1 816	298	463	1 159
an Länder	-	-	-	-	-	-
an Gemeinden/GV	460 789	450 218	454 515	510 073	620 383	595 457
an Sondervermögen	-	-	15 000	-	30 000	63 500
an Sozialversicherungsträger	-	-	-	-	-	-
an Zweckverbände	-	286	2 354	518	583	435
Sonstige Vermögensübertragungen an öffentlichen Bereich	-	-	-	-	-	-
Zuschüsse für Investitionen an andere Bereiche	348 103	264 665	319 028	343 389	380 613	371 926
an Unternehmen	173 769	131 259	179 436	189 167	196 822	207 295
an öffentliche Einrichtungen	52 505	22 906	20 311	26 330	24 018	17 501
an Sonstige	121 829	110 500	119 282	127 892	159 773	147 129
Sonstige Vermögensübertragungen an andere Bereiche	51	51	51	51	51	337
Darlehen	216 857	141 622	61 583	380 351	454 945	510 969
an öffentlichen Bereich	153 693	90 228	24 191	23 553	67 664	77 410
an Bund	-	-	-	-	-	-
an Länder	-	-	-	-	-	-
an Gemeinden/GV	153 693	90 228	24 191	23 553	67 664	77 410
an Sondervermögen	-	-	-	-	-	-
an Sozialversicherungsträger	-	-	-	-	-	-
an Zweckverbände	-	-	-	-	-	-
an andere Bereiche	63 164	51 394	37 392	356 798	387 281	433 560
an Unternehmen und Einrichtungen	15 548	9 234	5 134	336 788	376 421	424 595
an Sonstige	47 617	42 160	32 258	20 010	10 860	8 965
Erwerb von Beteiligungen	2 371	12 356	17 332	33 502	16 518	53 963
Tilgungsausgaben an öffentlichen Bereich	26 744	19 823	17 301	18 195	22 578	34 352
an Bund	26 744	19 823	17 301	18 195	22 578	34 352
an Länder	-	-	-	-	-	-
an Gemeinden/GV	-	-	-	-	-	-
an Sondervermögen	-	-	-	-	-	-
an Zweckverbände	-	-	-	-	-	-
<b>Ausgaben der Kapitalrechnung</b>	<b>1 216 949</b>	<b>984 039</b>	<b>982 824</b>	<b>1 406 363</b>	<b>1 666 039</b>	<b>1 761 190</b>
Gesamtausgaben (ohne besondere Finanzierungsvorgänge)	11 818 368	12 018 233	12 690 169	12 962 610	13 568 516	14 489 043
Saldo	-	-	-	-	-	-
Besondere Finanzierungsvorgänge						
Schuldentilgung	4 734 229	5 689 625	5 918 032	5 718 319	6 237 520	7 441 734
an Sozialversicherungsträger	-	-	-	-	-	-
der sonstigen Kreditmarktmittel	4 734 229	5 689 625	5 918 032	5 718 319	6 237 520	7 441 734
Zuführungen an Rücklagen	9 565	262 054	182 071	1 952	2 815	2 134
Deckung von Vorjahresfehlbeträgen	-	-	-	-	-	-
<b>Ausgaben für besondere Finanzierungsvorgänge</b>	<b>4 743 794</b>	<b>5 951 679</b>	<b>6 100 103</b>	<b>5 720 271</b>	<b>6 240 335</b>	<b>7 443 869</b>
Saldo	880 917	344 857	808 169	1 621 379	1 923 368	2 049 467

<sup>1</sup> Ohne haushaltstechnische Verrechnungen.



Einnahmeart	2006	2007	2008	2009	2010	2011
	1 000 EUR					
2. Einnahmen						
Laufende Rechnung						
Steuern	7 861 546	8 800 007	9 175 941	8 343 637	8 372 125	8 861 094
Gemeinschaftsteuern und Gewerbesteuerumlage	6 811 792	7 639 852	8 052 115	7 508 441	7 828 874	8 341 264
Einkommen- und Körperschaftsteuer	3 500 937	3 765 918	4 209 226	3 767 496	3 836 032	4 286 423
Steuern vom Umsatz	2 903 286	3 436 381	3 354 399	3 333 011	3 608 849	3 644 279
Gewerbsteuerumlage	263 894	237 043	239 306	178 279	205 399	254 457
Abgeltungsteuer auf Zins- und Veräußerungserträge	143 674	200 510	249 183	229 655	178 594	156 106
Landessteuern	1 049 755	1 160 155	1 123 826	835 196	543 251	519 830
Vermögensteuer	1 674	451	527	581	6 383	- 914
Erbschaftsteuer	170 921	222 127	214 483	196 149	145 504	89 019
Grunderwerbsteuer	230 642	230 735	226 976	197 518	205 023	237 915
Kraftfahrzeugsteuer <sup>2</sup>	468 026	490 742	475 102	243 447	-	-
Renn- und Sportwett-, Lotteriesteuer	124 885	163 920	157 417	147 127	138 756	139 623
Biersteuer	38 707	36 019	34 106	34 165	33 960	33 868
sonstige Landessteuern	14 900	16 161	15 214	16 209	13 624	20 318
Steuerähnliche Abgaben	48 128	45 887	37 009	30 404	23 855	27 055
Einnahmen aus wirtschaftlicher Tätigkeit	135 645	132 107	111 252	97 494	88 339	96 751
Mieten und Pachten	5 359	3 291	3 372	3 276	3 007	2 965
Gewinne aus Unternehmen und Beteiligungen	289	47	1 066	1 066	1 066	1 263
Konzessionsabgaben	112 781	113 306	92 338	79 963	69 624	78 458
Sonstige Einnahmen aus wirtschaftlicher Tätigkeit	17 216	15 463	14 475	13 189	14 642	14 065
Zinseinnahmen	229 756	281 277	94 126	82 126	83 193	184 822
vom öffentlichen Bereich	12	12	11	11	10	8
vom Bund	-	-	-	-	-	-
von Ländern	-	-	-	-	-	-
von Gemeinden/GV	12	12	11	11	10	8
von Sondervermögen	-	-	-	-	-	-
von Sozialversicherungsträgern	-	-	-	-	-	-
von Zweckverbänden	-	-	-	-	-	-
von anderen Bereichen	229 744	281 265	94 115	82 116	83 184	184 815
Laufende Zuweisungen und Zuschüsse	1 767 024	1 773 971	1 759 743	1 993 603	2 160 590	2 343 639
vom öffentlichen Bereich	1 601 281	1 644 476	1 619 057	1 847 831	2 002 567	2 206 021
vom Bund	806 831	803 310	788 724	1 028 104	1 247 845	1 478 716
allgemeine Zuweisungen von Ländern	336 912	380 909	349 279	327 078	268 786	204 537
übrige von Ländern	9 766	11 288	13 055	9 831	11 840	11 919
allgemeine Zuweisungen von Gemeinden/GV	73 376	84 276	82 498	83 850	78 468	76 702
übrige von Gemeinden/GV	370 782	361 663	382 668	396 176	392 721	431 279
von Sondervermögen	-	-	-	-	-	-
von Sozialversicherungsträgern	2 411	1 976	2 263	2 358	2 198	2 137
von Zweckverbänden	1 202	1 054	570	435	708	732
von anderen Bereichen	165 743	129 495	140 686	145 772	158 024	137 618
Schuldendiensthilfen und Erstattungen von Verwaltungsausgaben	28 159	25 935	29 550	32 906	31 320	35 640
vom öffentlichen Bereich	-	-	-	-	-	-
vom Bund	-	-	-	-	-	-
von Ländern	-	-	-	-	-	-
von Gemeinden/GV	-	-	-	-	-	-
von Sondervermögen	-	-	-	-	-	-
von Sozialversicherungsträgern	-	-	-	-	-	-
von Zweckverbänden	-	-	-	-	-	-
von anderen Bereichen	28 159	25 935	29 550	32 906	31 320	35 640
Sonstige laufende Einnahmen	310 337	311 977	315 396	309 218	316 337	333 431
Gebühren, sonstige Entgelte	258 440	257 513	253 024	255 156	261 856	274 652
Sonstige Verwaltungseinnahmen	51 897	54 463	62 372	54 062	54 481	58 779
<b>Einnahmen der laufenden Rechnung</b>	<b>10 380 596</b>	<b>11 371 161</b>	<b>11 523 016</b>	<b>10 889 389</b>	<b>11 075 759</b>	<b>11 882 432</b>

<sup>1</sup> Ohne haushaltstechnische Verrechnungen. – <sup>2</sup> Ab dem 1. Juli 2009 steht das Aufkommen dem Bund zu; als Ausgleich erhalten die Länder entsprechende Zuweisungen vom Bund.

Einnahmeart	2006	2007	2008	2009	2010	2011
	1 000 EUR					
2. Einnahmen Kapitalrechnung						
Veräußerung von Sachvermögen	4 254	3 646	3 429	3 370	843	601
Vermögensübertragungen	311 008	209 144	235 690	323 659	437 210	396 363
Zuweisungen für Investitionen vom öffentlichen Bereich	254 561	179 225	186 582	273 354	399 939	360 705
vom Bund	250 325	173 986	180 113	267 933	186 157	175 277
von Ländern	2 774	3 738	3 435	2 710	2 252	4 264
von Gemeinden/GV	1 462	1 501	3 034	2 711	2 529	2 334
von Sondervermögen	-	-	-	-	209 000	178 830
von Sozialversicherungsträgern	-	-	-	-	-	-
von Zweckverbänden	-	-	-	-	-	-
Sonstige Vermögensübertragungen vom öffentlichen Bereich	-	-	-	-	-	-
vom Bund	-	-	-	-	-	-
von Ländern	-	-	-	-	-	-
von Gemeinden/GV	-	-	-	-	-	-
Zuschüsse für Investitionen von anderen Bereichen	56 446	29 919	49 108	50 305	37 271	35 658
Sonstige Vermögensübertragungen von anderen Bereichen	-	-	-	-	-	-
Darlehensrückflüsse	54 694	63 633	119 364	124 907	130 792	159 934
vom öffentlichen Bereich	129	42 519	44 317	44 628	45 057	46 134
vom Bund	-	-	-	-	-	-
von Ländern	-	-	-	-	-	-
von Gemeinden/GV	129	42 519	44 317	44 628	45 057	46 134
von Sondervermögen	-	-	-	-	-	-
von Sozialversicherungsträgern	-	-	-	-	-	-
von Zweckverbänden	-	-	-	-	-	-
von anderen Bereichen	54 566	21 115	75 047	80 280	85 735	113 800
von Unternehmen und Einrichtungen	9 571	9 890	67 696	72 859	71 809	68 119
von Sonstigen	44 995	11 225	7 352	7 420	13 926	45 681
Veräußerung von Beteiligungen	185 240	126	9	-	-	-
Schuldenaufnahme vom öffentlichen Bereich	1 660	-	-	-	-	-
vom Bund	1 660	-	-	-	-	-
von Ländern	-	-	-	-	-	-
von Gemeinden/GV	-	-	-	-	-	-
von Sondervermögen	-	-	-	-	-	-
von Zweckverbänden	-	-	-	-	-	-
<b>Einnahmen der Kapitalrechnung</b>	<b>556 856</b>	<b>276 549</b>	<b>358 493</b>	<b>451 937</b>	<b>568 845</b>	<b>556 898</b>
Gesamteinnahmen (ohne besondere Finanzierungsvorgänge)	10 937 452	11 647 710	11 881 508	11 341 326	11 644 604	12 439 329
Saldo	880 916	370 522	808 660	1 621 284	1 923 912	2 049 714
Besondere Finanzierungsvorgänge						
Schuldenaufnahme	5 624 031	6 295 624	6 906 645	7 298 088	8 054 952	9 460 522
bei Sozialversicherungsträgern	-	-	-	-	-	-
an sonstigen Kreditmarktmitteln	5 624 031	6 295 624	6 906 645	7 298 088	8 054 952	9 460 522
Entnahmen aus Rücklagen	680	912	1 627	43 562	108 752	32 814
Überschüsse aus Vorjahren	-	-	-	-	-	-
<b>Einnahmen aus besonderen Finanzierungsvorgängen</b>	<b>5 624 710</b>	<b>6 296 536</b>	<b>6 908 272</b>	<b>7 341 650</b>	<b>8 163 703</b>	<b>9 493 336</b>
Saldo	-	-	-	-	-	-

1 Ohne haushaltstechnische Verrechnungen.

## T 1.2

Ausgaben und Einnahmen des Landes 2011 in gesamtwirtschaftlicher Gruppierung nach Aufgabengebieten und Arten<sup>1</sup>

Lfd. Nr.	Ausgabearart ----- Einnahmeart	Insgesamt	Politische Führung und zentrale Verwaltung	Öffentliche Sicherheit und Ordnung; Rechtsschutz	Finanzverwaltung
Ausgaben					
1	Ausgaben der laufenden Rechnung	12 727 854	584 582	1 503 849	399 927
2	Personalausgaben	5 307 414	415 487	1 144 182	350 384
3	Laufender Sachaufwand	1 094 755	112 871	336 966	45 566
4	Unterhaltung des unbeweglichen Vermögens	9 787	327	1 626	232
5	übriger laufender Sachaufwand	1 084 968	112 545	335 341	45 334
6	Zinsausgaben	1 015 103	-	-	-
7	an öffentlichen Bereich	4 737	-	-	-
8	an andere Bereiche	1 010 367	-	-	-
9	Laufende Zuweisungen, Erstattungen und Schuldendiensthilfen an öffentlichen Bereich	3 616 398	47 324	5 758	3 828
10	Laufende Zuschüsse und Schuldendiensthilfen an andere Bereiche	1 694 183	8 899	16 943	150
11	laufende Zuschüsse und Schuldendiensthilfen an Unternehmen und Einrichtungen	1 019 077	6 434	6 470	150
12	Renten, Unterstützungen u. Ä.	138 203	159	5 618	-
13	laufende Zuschüsse und Schuldendiensthilfen an Sonstige	536 903	2 307	4 856	-
14	Ausgaben der Kapitalrechnung	1 761 190	19 559	102 202	16 475
15	Sachinvestitionen	129 092	9 809	27 232	2 514
16	Baumaßnahmen	53 286	-	-	25
17	Erwerb von Grund- und Sachvermögen	75 806	9 809	27 232	2 489
18	Vermögensübertragungen	1 032 814	-	12 071	-
19	an öffentlichen Bereich	660 551	-	9 395	-
20	an andere Bereiche	372 263	-	2 676	-
21	an Unternehmen und Einrichtungen	224 796	-	1 298	-
22	an Sonstige	147 466	-	1 378	-
23	Darlehen und Tilgungsausgaben an öffentlichen Bereich	111 762	-	-	-
24	Darlehen an andere Bereiche	433 560	9 750	62 899	13 961
25	an Unternehmen	424 595	9 750	62 899	13 961
26	an Sonstige	8 965	-	-	-
27	Erwerb von Beteiligungen	53 963	-	-	-
28	Gesamtausgaben	14 489 043	604 141	1 606 051	416 402
Einnahmen					
29	Einnahmen der laufenden Rechnung	11 882 432	45 028	251 142	78 496
30	Steuern und steuerähnliche Abgaben	8 888 149	-	-	-
31	Einnahmen aus wirtschaftlicher Tätigkeit	96 751	390	11 278	61
32	Mieten und Pachten	2 965	140	971	61
33	sonstige Einnahmen aus wirtschaftlicher Tätigkeit	93 786	250	10 307	-
34	Zinseinnahmen	184 822	-	-	90
35	vom öffentlichen Bereich	8	-	-	-
36	von anderen Bereichen	184 815	-	-	90
37	Laufende Zuweisungen und Schuldendiensthilfen vom öffentlichen Bereich	2 206 021	18 106	9 396	710
38	Laufende Zuschüsse und Schuldendiensthilfen von anderen Bereichen	173 258	7 604	40 122	35 823
39	Sonstige laufende Einnahmen	333 431	18 929	190 345	41 812
40	Gebühren, sonstige Entgelte	274 652	14 979	187 178	11 337
41	übrige laufende Einnahmen	58 779	3 950	3 167	30 475
42	Einnahmen der Kapitalrechnung	556 898	1 791	1 271	39
43	Veräußerung von Sachvermögen	601	55	325	39
44	Vermögensübertragungen	396 363	-	-	-
45	vom öffentlichen Bereich	360 705	-	-	-
46	von anderen Bereichen	35 658	-	-	-
47	Darlehensrückflüsse	159 934	1 736	946	-
48	vom öffentlichen Bereich	46 134	-	-	-
49	von anderen Bereichen	113 800	1 736	946	-
50	Veräußerung von Beteiligungen	-	-	-	-
51	Schuldenaufnahme vom öffentlichen Bereich	-	-	-	-
52	Gesamteinnahmen	12 439 329	46 819	252 413	78 534

<sup>1</sup> Ohne besondere Finanzierungsvorgänge.

**noch:** Ausgaben und Einnahmen des Landes 2011 in gesamtwirtschaftlicher Gruppierung  
**T 1.2** nach Aufgabengebieten und Arten<sup>1</sup>

Lfd. Nr.	Ausgabearart ----- Einnahmeart	Allgemeinbildende und berufliche Schulen	Hochschulen; Wissenschaft, Forschung, Entwicklung außerhalb der Hochschulen	Förderung von Schülerinnen und Schülern, Student- innen und Studenten und dgl.; sonstiges Bildungswesen	Kulturelle Angelegenheiten
Ausgaben					
1	Ausgaben der laufenden Rechnung	3 009 522	916 235	202 261	148 046
2	Personalausgaben	2 749 729	180 725	49 544	20 298
3	Laufender Sachaufwand	17 816	86 266	11 502	20 571
4	Unterhaltung des unbeweglichen Vermögens	131	532	187	699
5	übriger laufender Sachaufwand	17 685	85 734	11 314	19 872
6	Zinsausgaben	-	-	-	-
7	an öffentlichen Bereich	-	-	-	-
8	an andere Bereiche	-	-	-	-
9	Laufende Zuweisungen, Erstattungen und Schuldendiensthilfen an öffentlichen Bereich	5 096	788	18 665	26 576
10	Laufende Zuschüsse und Schuldendiensthilfen an andere Bereiche	236 880	648 456	122 551	80 602
11	laufende Zuschüsse und Schuldendiensthilfen an Unternehmen und Einrichtungen	2 128	645 097	98 119	29 758
12	Renten, Unterstützungen u. Ä.	0	8	7 972	150
13	laufende Zuschüsse und Schuldendiensthilfen an Sonstige	234 752	3 350	16 460	50 694
14	Ausgaben der Kapitalrechnung	325 619	133 554	7 004	16 233
15	Sachinvestitionen	1 281	7 349	554	2 694
16	Baumaßnahmen	-	-	-	480
17	Erwerb von Grund- und Sachvermögen	1 281	7 349	554	2 213
18	Vermögensübertragungen	46 827	92 798	2 354	13 126
19	an öffentlichen Bereich	41 146	63 500	-	3 085
20	an andere Bereiche	5 681	29 298	2 354	10 041
21	an Unternehmen und Einrichtungen	-	18 733	929	-
22	an Sonstige	5 681	10 565	1 425	10 041
23	Darlehen und Tilgungsausgaben an öffentlichen Bereich	-	-	-	-
24	Darlehen an andere Bereiche	277 511	33 406	4 096	413
25	an Unternehmen	277 511	33 406	4 096	413
26	an Sonstige	-	-	-	-
27	Erwerb von Beteiligungen	-	-	-	-
28	Gesamtausgaben	3 335 141	1 049 789	209 266	164 278
Einnahmen					
29	Einnahmen der laufenden Rechnung	9 704	69 646	69 989	4 488
30	Steuern und steuerähnliche Abgaben	-	-	-	-
31	Einnahmen aus wirtschaftlicher Tätigkeit	100	1 137	265	118
32	Mieten und Pachten	51	811	121	110
33	sonstige Einnahmen aus wirtschaftlicher Tätigkeit	49	326	144	8
34	Zinseinnahmen	-	-	-	-
35	vom öffentlichen Bereich	-	-	-	-
36	von anderen Bereichen	-	-	-	-
37	Laufende Zuweisungen und Schuldendiensthilfen vom öffentlichen Bereich	4 421	16 194	65 260	63
38	Laufende Zuschüsse und Schuldendiensthilfen von anderen Bereichen	2 802	42 567	253	2 182
39	Sonstige laufende Einnahmen	2 381	9 748	4 211	2 125
40	Gebühren, sonstige Entgelte	1 499	5 427	4 028	2 020
41	übrige laufende Einnahmen	882	4 321	183	105
42	Einnahmen der Kapitalrechnung	3 292	176	1	666
43	Veräußerung von Sachvermögen	-	31	1	1
44	Vermögensübertragungen	-	6	-	666
45	vom öffentlichen Bereich	-	6	-	421
46	von anderen Bereichen	-	-	-	245
47	Darlehensrückflüsse	3 292	138	-	-
48	vom öffentlichen Bereich	-	-	-	-
49	von anderen Bereichen	3 292	138	-	-
50	Veräußerung von Beteiligungen	-	-	-	-
51	Schuldenaufnahme vom öffentlichen Bereich	-	-	-	-
52	Gesamteinnahmen	12 996	69 822	69 989	5 154

<sup>1</sup> Ohne besondere Finanzierungsvorgänge.

**noch:** Ausgaben und Einnahmen des Landes 2011 in gesamtwirtschaftlicher Gruppierung  
**T 1.2** nach Aufgabengebieten und Arten<sup>1</sup>

Lfd. Nr.	Ausgabearart ----- Einnahmeart	Soziale Sicherung	Gesundheit, Umwelt, Sport und Erholung	Wohnungswesen, Städtebau, Raumordnung und kommunale Gemeinschafts- dienste	Ernährung, Landwirtschaft und Forsten
Ausgaben					
1	Ausgaben der laufenden Rechnung	2 012 706	246 981	119 898	140 175
2	Personalausgaben	50 716	67 534	65 755	65 153
3	Laufender Sachaufwand	34 029	90 329	13 020	28 207
4	Unterhaltung des unbeweglichen Vermögens	120	63	136	82
5	übriger laufender Sachaufwand	33 909	90 266	12 884	28 125
6	Zinsausgaben	-	-	-	-
7	an öffentlichen Bereich	-	-	-	-
8	an andere Bereiche	-	-	-	-
9	Laufende Zuweisungen, Erstattungen und Schuldendiensthilfen an öffentlichen Bereich	1 616 308	48 960	27 864	1 528
10	Laufende Zuschüsse und Schuldendiensthilfen an andere Bereiche	311 652	40 158	13 260	45 286
11	laufende Zuschüsse und Schuldendiensthilfen an Unternehmen und Einrichtungen	10 518	9 917	424	45 264
12	Renten, Unterstützungen u. Ä.	124 279	3	-	14
13	laufende Zuschüsse und Schuldendiensthilfen an Sonstige	176 855	30 238	12 836	8
14	Ausgaben der Kapitalrechnung	34 427	123 840	100 151	53 722
15	Sachinvestitionen	132	2 291	1 580	1 205
16	Baumaßnahmen	-	-	-	-
17	Erwerb von Grund- und Sachvermögen	132	2 291	1 580	1 205
18	Vermögensübertragungen	33 125	118 542	82 250	50 430
19	an öffentlichen Bereich	18 445	23 110	77 160	11 466
20	an andere Bereiche	14 680	95 431	5 089	38 964
21	an Unternehmen und Einrichtungen	-	21 710	-	38 898
22	an Sonstige	14 680	73 721	5 089	66
23	Darlehen und Tilgungsausgaben an öffentlichen Bereich	-	-	4 877	-
24	Darlehen an andere Bereiche	1 171	3 008	11 444	2 063
25	an Unternehmen	881	3 008	2 769	2 063
26	an Sonstige	290	-	8 675	-
27	Erwerb von Beteiligungen	-	-	-	25
28	Gesamtausgaben	2 047 133	370 821	220 049	193 896
Einnahmen					
29	Einnahmen der laufenden Rechnung	817 920	10 791	80 749	37 850
30	Steuern und steuerähnliche Abgaben	-	-	-	2 410
31	Einnahmen aus wirtschaftlicher Tätigkeit	136	3	31	3 031
32	Mieten und Pachten	136	3	31	415
33	sonstige Einnahmen aus wirtschaftlicher Tätigkeit	-	-	-	2 616
34	Zinseinnahmen	175	-	66 789	9
35	vom öffentlichen Bereich	-	-	8	-
36	von anderen Bereichen	175	-	66 781	9
37	Laufende Zuweisungen und Schuldendiensthilfen vom öffentlichen Bereich	772 352	515	2	8 703
38	Laufende Zuschüsse und Schuldendiensthilfen von anderen Bereichen	12 584	2 248	2 103	20 367
39	Sonstige laufende Einnahmen	32 673	8 024	11 824	3 329
40	Gebühren, sonstige Entgelte	29 575	6 848	6 614	746
41	übrige laufende Einnahmen	3 099	1 176	5 210	2 583
42	Einnahmen der Kapitalrechnung	27 285	3 546	80 232	36 637
43	Veräußerung von Sachvermögen	0	16	45	83
44	Vermögensübertragungen	26 816	3 529	35 714	35 988
45	vom öffentlichen Bereich	26 816	269	35 714	22 834
46	von anderen Bereichen	-	3 260	-	13 154
47	Darlehensrückflüsse	469	-	44 474	566
48	vom öffentlichen Bereich	-	-	62	-
49	von anderen Bereichen	469	-	44 413	566
50	Veräußerung von Beteiligungen	-	-	-	-
51	Schuldenaufnahme vom öffentlichen Bereich	-	-	-	-
52	Gesamteinnahmen	845 205	14 337	160 982	74 486

<sup>1</sup> Ohne besondere Finanzierungsvorgänge.

**noch:** Ausgaben und Einnahmen des Landes 2011 in gesamtwirtschaftlicher Gruppierung  
**T 1.2** nach Aufgabengebieten und Arten<sup>1</sup>

Lfd. Nr.	Ausgabearart ----- Einnahmeart	Energie- und Wasserwirt- schaft, Gewerbe, Dienstleistungen	Verkehrs- und Nachrichten- wesen	Wirtschafts- unternehmen	Allgemeines Grund- und Kapitalvermögen, Sondervermögen	Allgemeine Finanzwirtschaft	1 000 EUR					
Ausgaben												
1	Ausgaben der laufenden Rechnung	48 033	668 976	87 705	7 703	2 631 255						
2	Personalausgaben	5 678	176	-	-	142 053						
3	Laufender Sachaufwand	27 252	259 759	1 953	7 653	995						
4	Unterhaltung des unbeweglichen Vermögens	1 602	-	-	4 051	-						
5	übriger laufender Sachaufwand	25 650	259 759	1 953	3 602	995						
6	Zinsausgaben	-	-	-	-	1 015 103						
7	an öffentlichen Bereich	-	-	-	-	4 737						
8	an andere Bereiche	-	-	-	-	1 010 367						
9	Laufende Zuweisungen, Erstattungen und Schuldendiensthilfen an öffentlichen Bereich	1 390	340 832	1 036	-	1 470 446						
10	Laufende Zuschüsse und Schuldendiensthilfen an andere Bereiche	13 714	68 208	84 716	50	2 658						
11	laufende Zuschüsse und Schuldendiensthilfen an Unternehmen und Einrichtungen	11 824	68 208	84 716	50	-						
12	Renten, Unterstützungen u. Ä.	-	-	-	-	-						
13	laufende Zuschüsse und Schuldendiensthilfen an Sonstige	1 890	-	-	-	2 658						
14	Ausgaben der Kapitalrechnung	409 771	183 591	69 292	21 767	143 983						
15	Sachinvestitionen	51 519	-	-	20 932	-						
16	Baumaßnahmen	32 321	-	-	20 459	-						
17	Erwerb von Grund- und Sachvermögen	19 197	-	-	473	-						
18	Vermögensübertragungen	271 794	183 591	15 442	835	109 631						
19	an öffentlichen Bereich	179 624	123 829	160	-	109 631						
20	an andere Bereiche	92 170	59 762	15 282	835	-						
21	an Unternehmen und Einrichtungen	67 993	59 762	14 638	835	-						
22	an Sonstige	24 177	-	644	-	-						
23	Darlehen und Tilgungsausgaben an öffentlichen Bereich	72 533	-	-	-	34 352						
24	Darlehen an andere Bereiche	13 838	-	-	-	-						
25	an Unternehmen	13 838	-	-	-	-						
26	an Sonstige	-	-	-	-	-						
27	Erwerb von Beteiligungen	88	-	53 850	-	-						
28	Gesamtausgaben	457 804	852 567	156 997	29 470	2 775 238						
Einnahmen												
29	Einnahmen der laufenden Rechnung	39 852	492 763	72 097	17 918	9 783 999						
30	Steuern und steuerähnliche Abgaben	22 784	-	-	-	8 862 954						
31	Einnahmen aus wirtschaftlicher Tätigkeit	7 134	969	72 097	-	-						
32	Mieten und Pachten	115	-	-	-	-						
33	sonstige Einnahmen aus wirtschaftlicher Tätigkeit	7 020	969	72 097	-	-						
34	Zinseinnahmen	57	101 045	-	16 657	-						
35	vom öffentlichen Bereich	-	-	-	-	-						
36	von anderen Bereichen	57	101 045	-	16 657	-						
37	Laufende Zuweisungen und Schuldendiensthilfen vom öffentlichen Bereich	1 760	389 245	-	-	919 294						
38	Laufende Zuschüsse und Schuldendiensthilfen von anderen Bereichen	3 129	1 374	-	-	100						
39	Sonstige laufende Einnahmen	4 986	131	-	1 261	1 651						
40	Gebühren, sonstige Entgelte	4 401	-	-	-	-						
41	übrige laufende Einnahmen	585	131	-	1 261	1 651						
42	Einnahmen der Kapitalrechnung	262 943	78 175	-	59 945	900						
43	Veräußerung von Sachvermögen	5	-	-	-	-						
44	Vermögensübertragungen	214 665	78 080	-	-	900						
45	vom öffentlichen Bereich	196 566	78 080	-	-	-						
46	von anderen Bereichen	18 099	-	-	-	900						
47	Darlehensrückflüsse	48 273	95	-	59 945	-						
48	vom öffentlichen Bereich	46 072	-	-	1	-						
49	von anderen Bereichen	2 202	95	-	59 944	-						
50	Veräußerung von Beteiligungen	-	-	-	-	-						
51	Schuldenaufnahme vom öffentlichen Bereich	-	-	-	-	-						
52	Gesamteinnahmen	302 796	570 938	72 097	77 863	9 784 899						

<sup>1</sup> Ohne besondere Finanzierungsvorgänge.

## T 2.1

Ausgaben und Einnahmen des Landes 2007–2011 in finanzwirtschaftlicher Gruppierung nach Arten und Aufgabengebieten<sup>1</sup>

Jahr	Ausgaben						
	unmittelbare Ausgaben						
	unmittelbare Ausgaben (ohne Zahlungen an andere Bereiche)					Zahlungen an andere Bereiche	Zahlungen an öffentlichen Bereich
	insgesamt	zusammen	Personal- ausgaben	laufender Sachaufwand	Sach- investitionen		
1 000 EUR							
Insgesamt							
2007	8 623 399	5 730 250	4 630 167	994 353	93 374	2 893 149	3 394 834
2008	8 820 427	5 810 172	4 753 133	945 864	93 843	3 010 255	3 869 742
2009	9 500 577	6 064 233	4 981 137	929 607	119 987	3 436 344	3 462 033
2010	9 684 297	6 285 997	5 150 113	979 460	139 906	3 398 301	3 884 219
2011	10 095 596	6 585 224	5 307 414	1 094 755	129 092	3 510 372	4 393 448
Politische Führung und zentrale Verwaltung							
2007	491 881	482 420	373 412	98 140	10 869	9 461	50 268
2008	501 099	492 613	379 390	100 023	13 200	8 486	51 808
2009	537 983	522 318	397 305	113 788	11 225	15 665	45 771
2010	561 652	544 016	406 485	125 076	12 456	17 636	41 141
2011	556 817	538 167	415 487	112 871	9 809	18 649	47 324
Öffentliche Sicherheit und Ordnung; Rechtsschutz							
2007	1 309 143	1 293 354	993 333	287 836	12 186	15 790	49 634
2008	1 330 987	1 314 179	1 009 692	290 712	13 775	16 807	56 271
2009	1 471 609	1 406 184	1 083 064	297 371	25 748	65 425	12 332
2010	1 538 857	1 464 732	1 111 480	326 113	27 139	74 125	13 745
2011	1 590 899	1 508 381	1 144 182	336 966	27 232	82 518	15 152
Finanzverwaltung							
2007	354 904	354 897	313 224	40 085	1 588	7	10 295
2008	361 862	361 860	319 951	39 915	1 993	2	12 164
2009	392 435	381 589	334 304	44 284	3 002	10 846	3 508
2010	404 284	391 184	341 297	46 686	3 201	13 100	3 063
2011	412 574	398 463	350 384	45 566	2 514	14 111	3 828
Allgemeinbildende und berufliche Schulen							
2007	2 519 761	2 323 417	2 305 886	15 779	1 752	196 344	244 606
2008	2 611 175	2 399 324	2 380 641	15 890	2 794	211 851	282 239
2009	2 989 428	2 544 624	2 524 289	17 815	2 521	444 804	48 785
2010	3 128 538	2 648 473	2 628 514	18 739	1 220	480 065	39 058
2011	3 288 899	2 768 827	2 749 729	17 816	1 281	520 072	46 242
Hochschulen; Wissenschaft, Forschung und Entwicklung außerhalb der Hochschulen							
2007	909 818	295 545	151 193	137 925	6 427	614 273	14 348
2008	883 513	288 787	158 158	120 803	9 826	594 726	15 490
2009	941 795	263 574	164 606	85 588	12 831	678 221	1 849
2010	955 792	267 045	172 038	86 752	8 156	688 747	31 974
2011	985 501	274 341	180 725	86 266	7 349	711 160	64 288
Förderung von Schülerinnen und Schülern, Studentinnen und Studenten und dgl., sonstiges Bildungswesen							
2007	125 519	78 981	67 689	11 128	164	46 538	13 028
2008	134 388	80 893	69 456	11 209	228	53 495	12 750
2009	148 226	83 570	73 664	9 738	168	64 657	11 839
2010	159 575	89 875	78 423	10 429	1 024	69 699	24 099
2011	190 601	61 600	49 544	11 502	554	129 001	18 665
Kulturelle Angelegenheiten							
2007	117 283	40 409	18 540	17 987	3 883	76 873	27 013
2008	118 497	39 443	18 992	17 975	2 476	79 054	28 280
2009	130 601	43 629	18 696	20 362	4 571	86 972	27 757
2010	132 523	42 998	19 814	19 930	3 254	89 526	31 957
2011	134 618	43 562	20 298	20 571	2 694	91 055	29 661
Soziale Sicherung							
2007	537 827	216 909	47 506	169 015	388	320 918	1 025 531
2008	427 841	115 774	48 593	66 678	503	312 067	1 099 447
2009	421 091	84 176	49 545	34 326	306	336 914	1 243 640
2010	417 126	83 752	49 935	33 660	157	333 375	1 328 822
2011	412 380	84 877	50 716	34 029	132	327 503	1 634 753

<sup>1</sup> Ohne besondere Finanzierungsvorgänge.

**noch:** Ausgaben und Einnahmen des Landes 2007–2011 in finanzwirtschaftlicher Gruppierung  
**T 2.1** nach Arten und Aufgabengebieten<sup>1</sup>

Jahr	Ausgaben				Einnahmen			
	Gesamtausgaben		Nettoausgaben <sup>2</sup>		unmittelbare Einnahmen	Zahlungen vom öffentlichen Bereich	Gesamteinnahmen	
	1 000 EUR	Wachstumsrate in %	1 000 EUR	Wachstumsrate in %			1 000 EUR	
Insgesamt								
2007	12 018 233	1,7	10 152 001	1,9	9 781 479	1 866 231	11 647 710	6,5
2008	12 690 169	5,6	10 840 202	6,8	10 031 542	1 849 967	11 881 508	2,0
2009	12 962 610	2,1	10 796 787	-0,4	9 175 503	2 165 823	11 341 326	-4,5
2010	13 568 516	4,7	11 120 944	3,0	9 197 032	2 447 572	11 644 604	2,7
2011	14 489 043	6,8	11 876 176	6,8	9 826 462	2 612 867	12 439 329	6,8
Politische Führung und zentrale Verwaltung								
2007	542 149	13,1	536 166	13,5	26 777	5 983	32 760	0,1
2008	552 907	2,0	547 909	2,2	26 939	4 999	31 938	-2,5
2009	583 754	5,6	572 246	4,4	26 763	11 508	38 270	19,8
2010	602 793	3,3	597 372	4,4	28 130	5 421	33 551	-12,3
2011	604 141	0,2	586 034	-1,9	28 713	18 106	46 819	39,5
Öffentliche Sicherheit und Ordnung; Rechtsschutz								
2007	1 358 778	0,5	1 353 895	0,4	233 609	4 883	238 492	2,0
2008	1 387 257	2,1	1 380 913	2,0	227 451	6 344	233 795	-2,0
2009	1 483 941	7,0	1 479 598	7,1	230 219	4 343	234 562	0,3
2010	1 552 603	4,6	1 544 345	4,4	238 110	8 258	246 368	5,0
2011	1 606 051	3,4	1 596 655	3,4	243 017	9 396	252 413	2,5
Finanzverwaltung								
2007	365 200	-1,0	364 143	-1,0	61 451	1 056	62 507	-1,3
2008	374 027	2,4	373 163	2,5	64 682	864	65 546	4,9
2009	395 943	5,9	395 079	5,9	67 185	865	68 050	3,8
2010	407 347	2,9	406 664	2,9	66 594	682	67 276	-1,1
2011	416 402	2,2	415 692	2,2	77 824	710	78 534	16,7
Allgemeinbildende und berufliche Schulen								
2007	2 764 368	3,0	2 733 447	3,9	5 242	30 921	36 163	-38,2
2008	2 893 414	4,7	2 858 877	4,6	3 516	34 538	38 053	5,2
2009	3 038 214	5,0	3 018 898	5,6	5 136	19 316	24 452	-35,7
2010	3 167 596	4,3	3 162 031	4,7	5 920	5 565	11 485	-53,0
2011	3 335 141	5,3	3 330 720	5,3	8 575	4 421	12 996	13,2
Hochschulen; Wissenschaft, Forschung und Entwicklung außerhalb der Hochschulen								
2007	924 167	1,5	907 194	6,9	30 034	16 972	47 006	-69,1
2008	899 002	-2,7	878 725	-3,1	32 578	20 277	52 855	12,4
2009	943 644	5,0	919 226	4,6	40 124	24 418	64 542	22,1
2010	987 766	4,7	969 457	5,5	46 459	18 309	64 769	0,4
2011	1 049 789	6,3	1 033 588	6,6	53 621	16 201	69 822	7,8
Förderung von Schülerinnen und Schülern, Studentinnen und Studenten und dgl., sonstiges Bildungswesen <sup>3</sup>								
2007	138 546	7,3	132 894	7,7	974	5 653	6 626	1,8
2008	147 139	6,2	141 077	6,2	1 007	6 062	7 069	6,7
2009	160 065	8,8	153 233	8,6	838	6 831	7 670	8,5
2010	183 673	14,7	176 939	15,5	3 795	6 734	10 529	37,3
2011	209 266	13,9	144 006	-18,6	4 729	65 260	69 989	564,7
Kulturelle Angelegenheiten								
2007	144 296	2,6	138 941	3,2	3 915	5 354	9 269	-2,2
2008	146 776	1,7	145 182	4,5	4 353	1 595	5 948	-35,8
2009	158 358	7,9	157 913	8,8	2 963	444	3 407	-42,7
2010	164 481	3,9	164 003	3,9	3 545	478	4 023	18,1
2011	164 278	-0,1	163 795	-0,1	4 670	484	5 154	28,1
Soziale Sicherung								
2007	1 563 358	1,1	1 049 201	3,5	69 789	514 157	583 946	1,1
2008	1 527 288	-2,3	999 459	-4,7	83 675	527 829	611 504	4,7
2009	1 664 731	9,0	1 105 363	10,6	67 184	559 369	626 552	2,5
2010	1 745 949	4,9	1 175 690	6,4	72 593	570 259	642 851	2,6
2011	2 047 133	17,3	1 247 966	6,1	46 038	799 167	845 205	31,5

1 Ohne besondere Finanzierungsvorgänge. – 2 Gesamtausgaben abzüglich Zahlungen vom öffentlichen Bereich. – 3 2011 einschließlich BAföG.



Jahr	Ausgaben						
	unmittelbare Ausgaben						
	unmittelbare Ausgaben (ohne Zahlungen an andere Bereiche)					Zahlungen an andere Bereiche	Zahlungen an öffentlichen Bereich
	insgesamt	zusammen	Personal- ausgaben	laufender Sachaufwand	Sach- investitionen		
1 000 EUR							
Gesundheit, Umwelt, Sport und Erholung							
2007	234 191	94 488	62 149	26 252	6 086	139 703	71 454
2008	277 857	145 598	62 547	79 111	3 940	132 259	74 204
2009	292 844	152 681	64 519	85 369	2 793	140 163	70 525
2010	304 906	165 024	65 997	86 198	12 830	139 882	73 398
2011	298 751	160 154	67 534	90 329	2 291	138 597	72 070
Wohnungswesen, Städtebau, Raumordnung und kommunale Gemeinschaftsdienste							
2007	130 810	80 042	64 763	13 639	1 640	50 768	124 631
2008	120 170	79 107	64 218	13 683	1 205	41 064	129 864
2009	114 104	80 043	65 383	13 799	861	34 061	112 476
2010	107 515	79 622	65 419	12 671	1 532	27 893	136 414
2011	110 148	80 355	65 755	13 020	1 580	29 793	109 901
Ernährung, Landwirtschaft und Forsten							
2007	158 252	89 417	62 588	25 459	1 371	68 835	13 383
2008	166 807	88 698	61 845	25 579	1 274	78 110	15 216
2009	168 806	91 603	63 397	25 785	2 421	77 203	13 532
2010	162 136	92 076	63 539	26 431	2 106	70 059	15 496
2011	180 902	94 590	65 153	28 207	1 205	86 313	12 994
Energie- und Wasserwirtschaft, Gewerbe, Dienstleistungen							
2007	95 898	55 872	5 103	21 570	26 842	40 025	65 286
2008	114 234	56 637	5 056	22 081	27 143	57 597	69 581
2009	153 526	71 675	5 381	24 238	37 783	81 851	148 240
2010	195 827	73 401	5 556	25 052	42 793	122 427	282 841
2011	204 258	84 536	5 678	27 252	51 519	119 722	253 547
Verkehrs- und Nachrichtenwesen							
2007	238 166	120 189	168	120 021	-	117 977	469 586
2008	267 313	132 228	171	132 057	0	135 085	410 949
2009	278 159	147 385	175	147 210	-	130 774	461 165
2010	277 138	149 839	179	149 660	-	127 299	471 827
2011	387 906	259 935	176	259 759	-	127 971	464 661
Wirtschaftsunternehmen							
2007	94 044	11 851	-	1 853	-	82 193	1 662
2008	105 218	16 917	-	1 942	-	88 301	1 132
2009	117 582	31 712	-	3 032	-	85 869	908
2010	104 707	19 800	-	3 382	-	84 908	833
2011	155 801	55 803	-	1 953	-	99 998	1 196
Allgemeines Grund- und Kapitalvermögen, Sondervermögen							
2007	27 513	26 997	-	6 817	20 179	516	-
2008	24 568	22 695	-	7 209	15 486	1 873	15 000
2009	23 117	21 822	-	6 065	15 757	1 295	-
2010	31 779	31 729	-	7 689	24 040	50	-
2011	29 470	28 585	-	7 653	20 932	885	-
Allgemeine Finanzwirtschaft							
2007	1 278 389	165 462	164 614	848	-	1 112 928	1 214 107
2008	1 374 897	175 420	174 422	998	-	1 199 476	1 595 348
2009	1 319 271	137 646	136 810	836	-	1 181 625	1 259 706
2010	1 201 941	142 431	141 438	992	-	1 059 510	1 389 550
2011	1 156 072	143 048	142 053	995	-	1 013 024	1 619 166

<sup>1</sup> Ohne besondere Finanzierungsvorgänge.

**noch:** Ausgaben und Einnahmen des Landes 2007–2011 in finanzwirtschaftlicher Gruppierung  
**T 2.1** nach Arten und Aufgabengebieten<sup>1</sup>

Jahr	Ausgaben				Einnahmen			
	Gesamtausgaben		Nettoausgaben <sup>2</sup>		unmittelbare Einnahmen	Zahlungen vom öffentlichen Bereich	Gesamteinnahmen	
	1 000 EUR	Wachstumsrate in %	1 000 EUR	Wachstumsrate in %	1 000 EUR		Wachstumsrate in %	
Gesundheit, Umwelt, Sport und Erholung								
2007	305 645	-1,3	304 894	-1,3	10 076	751	10 827	-14,2
2008	352 061	15,2	351 270	15,2	11 033	791	11 824	9,2
2009	363 370	3,2	360 877	2,7	12 869	2 493	15 361	29,9
2010	378 305	4,1	377 188	4,5	10 041	1 117	11 158	-27,4
2011	370 821	-2,0	370 037	-1,9	13 552	785	14 337	28,5
Wohnungswesen, Städtebau, Raumordnung und kommunale Gemeinschaftsdienste								
2007	255 441	0,4	225 842	-2,7	291 211	29 598	320 809	17,2
2008	250 035	-2,1	219 584	-2,8	91 836	30 451	122 287	-61,9
2009	226 580	-9,4	195 958	-10,8	87 665	30 622	118 287	-3,3
2010	243 929	7,7	207 672	6,0	98 773	36 257	135 031	14,2
2011	220 049	-9,8	184 265	-11,3	125 197	35 785	160 982	19,2
Ernährung, Landwirtschaft und Forsten								
2007	171 636	-12,6	138 109	-15,0	24 269	33 526	57 795	-37,1
2008	182 023	6,1	146 647	6,2	51 242	35 377	86 619	49,9
2009	182 338	0,2	145 910	-0,5	50 268	36 427	86 696	0,1
2010	177 631	-2,6	140 314	-3,8	42 693	37 317	80 010	-7,7
2011	193 896	9,2	162 360	15,7	42 950	31 537	74 486	-6,9
Energie- und Wasserwirtschaft, Gewerbe, Dienstleistungen								
2007	161 184	-6,9	102 278	-35,8	54 464	58 906	113 370	0,6
2008	183 815	14,0	120 530	17,8	44 910	63 285	108 196	-4,6
2009	301 766	64,2	155 490	29,0	64 957	146 276	211 233	95,2
2010	478 669	58,6	209 404	34,7	58 047	269 265	327 312	55,0
2011	457 804	-4,4	213 407	1,9	58 398	244 398	302 796	-7,5
Verkehrs- und Nachrichtenwesen <sup>3</sup>								
2007	707 751	-0,2	258 573	9,1	1 335	449 179	450 513	-4,8
2008	678 262	-4,2	233 655	-9,6	2 430	444 607	447 036	-0,8
2009	739 324	9,0	286 040	22,4	2 660	453 284	455 944	2,0
2010	748 965	1,3	287 167	0,4	2 544	461 798	464 343	1,8
2011	852 567	13,8	385 242	34,2	103 613	467 325	570 938	23,0
Wirtschaftsunternehmen								
2007	95 706	9,1	95 706	9,1	118 589	-	118 589	-60,8
2008	106 350	11,1	106 350	11,1	102 419	-	102 419	-13,6
2009	118 490	11,4	118 490	11,4	81 120	-	81 120	-20,8
2010	105 540	-10,9	105 540	-10,9	67 427	-	67 427	-16,9
2011	156 997	48,8	156 997	48,8	72 097	-	72 097	6,9
Allgemeines Grund- und Kapitalvermögen, Sondervermögen								
2007	27 513	-60,2	27 512	-60,2	29 565	1	29 565	272,5
2008	39 568	43,8	39 568	43,8	92 046	1	92 047	211,3
2009	23 117	-41,6	23 117	-41,6	86 854	1	86 854	-5,6
2010	31 779	37,5	31 778	37,5	80 276	1	80 276	-7,6
2011	29 470	-7,3	29 470	-7,3	77 862	1	77 863	-3,0
Allgemeine Finanzwirtschaft								
2007	2 492 497	3,6	1 783 206	1,0	8 820 181	709 291	9 529 472	11,7
2008	2 970 244	19,2	2 297 296	28,8	9 191 424	672 949	9 864 373	3,5
2009	2 578 976	-13,2	1 709 349	-25,6	8 348 697	869 627	9 218 325	-6,5
2010	2 591 491	0,5	1 565 380	-8,4	8 372 084	1 026 111	9 398 195	2,0
2011	2 775 238	7,1	1 855 944	18,6	8 865 605	919 294	9 784 899	4,1

1 Ohne besondere Finanzierungsvorgänge. – 2 Gesamtausgaben abzüglich Zahlungen vom öffentlichen Bereich. – 3 2011 Bruttonachweisung der Zinseinnahmen vom Landesbetrieb Mobilität.

## T 2.2

Ausgaben und Einnahmen des Landes 2011 in finanzwirtschaftlicher Gruppierung nach Aufgabengebieten und Arten<sup>1</sup>

Lfd. Nr.	Ausgabearart ----- Einnahmeart	Insgesamt	Politische Führung und zentrale Verwaltung				
			zusammen	politische Führung	innere Verwaltung	statistischer Dienst	Hochbauverwaltung
			0 - 9	01	011	012	014
1 000 EUR							
Ausgaben							
11	Personalausgaben	5 307 414	415 447	170 100	34 686	19 121	4 070
111	Beamtenbezüge	2 804 093	117 929	95 119	18 858	2 244	1 709
114	Entgelte der Arbeitnehmerinnen und Arbeitnehmer	662 991	80 238	53 767	15 216	8 939	2 316
115	sonstige Personalausgaben, Versorgung	1 840 330	217 281	21 215	613	7 938	45
12	Laufender Sachaufwand	1 094 755	111 995	96 809	7 191	5 870	456
121	Unterhaltung des unbeweglichen Vermögens	9 787	327	223	80	23	0
122	Bewirtschaftung der Grundstücke, Gebäude und Räume	78 659	8 105	6 475	1 249	324	57
123	Mieten und Pachten	440 487	19 191	14 591	3 612	764	223
124	übriger laufender Sachaufwand	565 823	84 372	75 519	2 250	4 759	176
13	Sachinvestitionen	129 092	9 809	9 556	141	26	87
131	Baumaßnahmen	53 286	-	-	-	-	-
132	Erwerb von unbeweglichen Sachen	3 036	-	-	-	-	-
133	Erwerb von beweglichen Sachen	72 769	9 809	9 556	141	26	87
14	Erwerb von Beteiligungen	53 963	-	-	-	-	-
19	Unmittelbare Ausgaben (ohne Zahlungen an andere Bereiche)	6 585 224	537 251	276 464	42 018	25 017	4 612
21	Zahlungen an andere Bereiche	3 510 372	15 411	12 690	1 389	232	173
211	Zinsausgaben an Kreditmarkt	1 010 367	-	-	-	-	-
212	laufende Zuschüsse	1 694 183	5 661	4 442	244	-	47
2121	Renten, Unterstützungen u. Ä. laufende Zuschüsse an soziale oder ähnliche Einrichtungen	138 203	70	3	17	-	-
2122	übrige laufende Zuschüsse	423 635	89	89	-	-	-
2123	Vermögensübertragungen	1 132 345	5 503	4 351	227	-	47
213	Darlehen	372 263	-	-	-	-	-
214		433 560	9 750	8 248	1 145	232	126
29	Unmittelbare Ausgaben	10 095 596	552 662	289 154	43 407	25 249	4 785
31	Zahlungen an öffentlichen Bereich	4 393 448	47 324	5 052	39 450	-	-
311	Zinsausgaben	4 737	-	-	-	-	-
312	laufende Zuweisungen, Erstattungen und Schuldendiensthilfen	3 616 398	47 324	5 052	39 450	-	-
313	Vermögensübertragungen	660 551	-	-	-	-	-
314	Darlehen und Tilgungsausgaben	111 762	-	-	-	-	-
45	Gesamtausgaben	14 489 043	599 986	294 206	82 857	25 249	4 785
48	abzüglich Zahlungen vom öffentlichen Bereich	2 612 867	18 106	791	27	11 538	2 760
49	Nettoausgaben	11 876 176	581 880	293 415	82 830	13 711	2 025
Unmittelbare Einnahmen							
51	Einnahmen aus wirtschaftlicher Tätigkeit	96 751	390	116	16	8	-
52	Gebühren, sonstige Entgelte	274 652	14 979	14 687	289	3	-
53	Steuern und steuerähnliche Abgaben, übrige laufende Einnahmen, Zinseinnahmen von anderen Bereichen	9 131 742	3 950	2 892	77	414	16
54	Laufende Zuschüsse und Schuldendiensthilfen von anderen Bereichen	173 258	7 566	1 014	146	72	75
55	Veräußerung von Sachvermögen	601	55	43	11	0	-
56	Veräußerung von Beteiligungen	-	-	-	-	-	-
57	Vermögensübertragungen und Darlehensrückflüsse von anderen Bereichen	149 458	1 736	-	-	-	-
59	Unmittelbare Einnahmen	9 826 462	28 676	18 752	540	497	91

<sup>1</sup> Ohne besondere Finanzierungsvorgänge.

**noch:** Ausgaben und Einnahmen des Landes 2011 in finanzwirtschaftlicher Gruppierung  
**T 2.2** nach Aufgabengebieten und Arten<sup>1</sup>

Lfd. Nr.	Ausgabeart ----- Einnahmeart	Auswärtige Angelegenheiten	Öffentliche Sicherheit und Ordnung; Rechtsschutz		
			zusammen	öffentliche Sicherheit und Ordnung	
				zusammen	Polizei
1 000 EUR					

Ausgaben

11	Personalausgaben	40	1 144 182	691 826	513 925
111	Beamtenbezüge	-	670 542	427 218	424 504
114	Entgelte der Arbeitnehmerinnen und Arbeitnehmer	24	138 553	66 849	63 977
115	sonstige Personalausgaben, Versorgung	16	335 087	197 759	25 444
12	Laufender Sachaufwand	877	336 966	113 728	90 926
121	Unterhaltung des unbeweglichen Vermögens	-	1 626	668	663
122	Bewirtschaftung der Grundstücke, Gebäude und Räume	-	38 896	24 086	15 767
123	Mieten und Pachten	-	82 463	42 395	41 468
124	übriger laufender Sachaufwand	877	213 982	46 578	33 029
13	Sachinvestitionen	-	27 232	23 147	14 185
131	Baumaßnahmen	-	-	-	-
132	Erwerb von unbeweglichen Sachen	-	-	-	-
133	Erwerb von beweglichen Sachen	-	27 232	23 147	14 185
14	Erwerb von Beteiligungen	-	-	-	-
19	Unmittelbare Ausgaben (ohne Zahlungen an andere Bereiche)	916	1 508 381	828 700	619 037
21	Zahlungen an andere Bereiche	3 238	82 518	45 201	33 239
211	Zinsausgaben an Kreditmarkt	-	-	-	-
212	laufende Zuschüsse	3 238	16 943	9 014	-
2121	Renten, Unterstützungen u. Ä.	89	5 618	-	-
2122	laufende Zuschüsse an soziale oder ähnliche Einrichtungen	211	4 856	4 723	-
2123	übrige laufende Zuschüsse	2 938	6 470	4 290	-
213	Vermögensübertragungen	-	2 676	2 676	-
214	Darlehen	-	62 899	33 511	33 239
29	Unmittelbare Ausgaben	4 155	1 590 899	873 901	652 276
31	Zahlungen an öffentlichen Bereich	-	15 152	11 725	1 019
311	Zinsausgaben	-	-	-	-
312	laufende Zuweisungen, Erstattungen und Schuldendiensthilfen	-	5 758	2 330	1 019
313	Vermögensübertragungen	-	9 395	9 395	-
314	Darlehen und Tilgungsausgaben	-	-	-	-
45	Gesamtausgaben	4 155	1 606 051	885 626	653 295
48	abzüglich Zahlungen vom öffentlichen Bereich	-	9 396	5 912	1 317
49	Nettoausgaben	4 155	1 596 655	879 714	651 978

Unmittelbare Einnahmen

51	Einnahmen aus wirtschaftlicher Tätigkeit	-	11 278	94	66
52	Gebühren, sonstige Entgelte	-	187 178	3 095	3 095
53	Steuern und steuerähnliche Abgaben, übrige laufende Einnahmen, Zinseinnahmen von anderen Bereichen	-	3 167	1 636	1 261
54	Laufende Zuschüsse und Schuldendiensthilfen von anderen Bereichen	38	40 122	9 600	9 372
55	Veräußerung von Sachvermögen	-	325	311	292
56	Veräußerung von Beteiligungen	-	-	-	-
57	Vermögensübertragungen und Darlehensrückflüsse von anderen Bereichen	-	946	-	-
59	Unmittelbare Einnahmen	38	243 017	14 736	14 087

<sup>1</sup> Ohne besondere Finanzierungsvorgänge.

**noch:** Ausgaben und Einnahmen des Landes 2011 in finanzwirtschaftlicher Gruppierung  
**T 2.2** nach Aufgabengebieten und Arten<sup>1</sup>

Lfd. Nr.	Ausgabeart ----- Einnahmeart	Öffentliche Sicherheit und Ordnung; Rechtsschutz			Finanzverwaltung
		Rechtsschutz			
		zusammen	ordentliche Gerichte und Staatsanwaltschaften	Justizvollzugsanstalten	
		05	052	056	
1 000 EUR					

Ausgaben

11	Personalausgaben	452 356	217 524	81 406	350 384
111	Beamtenbezüge	243 324	153 529	70 440	201 193
114	Entgelte der Arbeitnehmerinnen und Arbeitnehmer	71 704	53 225	9 142	51 586
115	sonstige Personalausgaben, Versorgung	137 328	10 770	1 825	97 605
12	Laufender Sachaufwand	223 239	164 396	43 161	45 566
121	Unterhaltung des unbeweglichen Vermögens	957	381	552	232
122	Bewirtschaftung der Grundstücke, Gebäude und Räume	14 810	5 744	8 405	6 739
123	Mieten und Pachten	40 068	18 610	19 094	17 990
124	übriger laufender Sachaufwand	167 404	139 662	15 111	20 606
13	Sachinvestitionen	4 085	1 531	2 374	2 514
131	Baumaßnahmen	-	-	-	25
132	Erwerb von unbeweglichen Sachen	-	-	-	-
133	Erwerb von beweglichen Sachen	4 085	1 531	2 374	2 489
14	Erwerb von Beteiligungen	-	-	-	-
19	Unmittelbare Ausgaben (ohne Zahlungen an andere Bereiche)	679 680	383 451	126 942	398 463
21	Zahlungen an andere Bereiche	37 317	15 117	18 518	14 111
211	Zinsausgaben an Kreditmarkt	-	-	-	-
212	laufende Zuschüsse	7 930	126	5 732	150
2121	Renten, Unterstützungen u. Ä.	5 618	-	5 618	-
2122	laufende Zuschüsse an soziale oder ähnliche Einrichtungen	132	126	6	-
2123	übrige laufende Zuschüsse	2 179	-	107	150
213	Vermögensübertragungen	-	-	-	-
214	Darlehen	29 387	14 991	12 786	13 961
29	Unmittelbare Ausgaben	716 997	398 568	145 460	412 574
31	Zahlungen an öffentlichen Bereich	3 428	483	2 110	3 828
311	Zinsausgaben	-	-	-	-
312	laufende Zuweisungen, Erstattungen und Schuldendiensthilfen	3 428	483	2 110	3 828
313	Vermögensübertragungen	-	-	-	-
314	Darlehen und Tilgungsausgaben	-	-	-	-
45	Gesamtausgaben	720 425	399 051	147 570	416 402
48	abzüglich Zahlungen vom öffentlichen Bereich	3 484	34	2 929	710
49	Nettoausgaben	716 941	399 017	144 641	415 692

Unmittelbare Einnahmen

51	Einnahmen aus wirtschaftlicher Tätigkeit	11 184	188	10 997	61
52	Gebühren, sonstige Entgelte	184 083	177 249	121	11 337
53	Steuern und steuerähnliche Abgaben, übrige laufende Einnahmen, Zinseinnahmen von anderen Bereichen	1 531	1 210	317	30 565
54	Laufende Zuschüsse und Schuldendiensthilfen von anderen Bereichen	30 522	30 467	-	35 823
55	Veräußerung von Sachvermögen	14	3	11	39
56	Veräußerung von Beteiligungen	-	-	-	-
57	Vermögensübertragungen und Darlehensrückflüsse von anderen Bereichen	946	-	-	-
59	Unmittelbare Einnahmen	228 280	209 117	11 446	77 824

<sup>1</sup> Ohne besondere Finanzierungsvorgänge.

Lfd. Nr.	Ausgabeart ----- Einnahmeart	Allgemeinbildende und berufliche Schulen				
		zusammen	Grund- und Hauptschulen; kombinierte Grund- und Hauptschulen	kombinierte Haupt- und Realschulen	Realschulen	Gymnasien, Kollegs
		11, 12	112, 113, 114	115	116	117
		1 000 EUR				

Ausgaben

11	Personalausgaben	2 749 729	454 629	291 447	57 901	426 544
111	Beamtenbezüge	1 582 402	379 265	254 761	50 360	372 277
114	Entgelte der Arbeitnehmerinnen und Arbeitnehmer	199 013	29 561	18 850	4 409	37 698
115	sonstige Personalausgaben, Versorgung	968 315	45 803	17 835	3 132	16 569
12	Laufender Sachaufwand	17 816	19	114	-	5 568
121	Unterhaltung des unbeweglichen Vermögens	131	-	-	-	131
122	Bewirtschaftung der Grundstücke, Gebäude und Räume	1 358	-	-	-	1 292
123	Mieten und Pachten	3 640	-	-	-	3 329
124	übriger laufender Sachaufwand	12 687	19	114	-	815
13	Sachinvestitionen	1 281	-	-	-	941
131	Baumaßnahmen	-	-	-	-	-
132	Erwerb von unbeweglichen Sachen	-	-	-	-	-
133	Erwerb von beweglichen Sachen	1 281	-	-	-	941
14	Erwerb von Beteiligungen	-	-	-	-	-
19	Unmittelbare Ausgaben (ohne Zahlungen an andere Bereiche)	2 768 827	454 648	291 561	57 901	433 053
21	Zahlungen an andere Bereiche	520 072	80 440	50 430	25 219	171 525
211	Zinsausgaben an Kreditmarkt	-	-	-	-	-
212	laufende Zuschüsse	236 880	18 445	1 734	16 126	93 400
2121	Renten, Unterstützungen u. Ä.	0	-	-	-	-
2122	laufende Zuschüsse an soziale oder ähnliche Einrichtungen	234 752	18 445	1 734	16 126	93 400
2123	übrige laufende Zuschüsse	2 128	-	-	-	-
213	Vermögensübertragungen	5 681	905	-	20	2 050
214	Darlehen	277 511	61 090	48 696	9 073	76 075
29	Unmittelbare Ausgaben	3 288 899	535 088	341 991	83 120	604 578
31	Zahlungen an öffentlichen Bereich	46 242	10 845	34	614	13 258
311	Zinsausgaben	-	-	-	-	-
312	laufende Zuweisungen, Erstattungen und Schuldendiensthilfen	5 096	1 635	-	-	-
313	Vermögensübertragungen	41 146	9 210	34	614	13 258
314	Darlehen und Tilgungsausgaben	-	-	-	-	-
45	Gesamtausgaben	3 335 141	545 934	342 024	83 734	617 836
48	abzüglich Zahlungen vom öffentlichen Bereich	4 421	1 314	224	297	1 389
49	Nettoausgaben	3 330 720	544 619	341 801	83 437	616 447

Unmittelbare Einnahmen

51	Einnahmen aus wirtschaftlicher Tätigkeit	100	-	-	-	90
52	Gebühren, sonstige Entgelte	1 499	1	4	1	1 401
53	Steuern und steuerähnliche Abgaben, übrige laufende Einnahmen, Zinseinnahmen von anderen Bereichen	882	116	59	33	152
54	Laufende Zuschüsse und Schuldendiensthilfen von anderen Bereichen	2 802	54	-	39	115
55	Veräußerung von Sachvermögen	-	-	-	-	-
56	Veräußerung von Beteiligungen	-	-	-	-	-
57	Vermögensübertragungen und Darlehensrückflüsse von anderen Bereichen	3 292	-	-	-	-
59	Unmittelbare Einnahmen	8 575	170	63	72	1 758

<sup>1</sup> Ohne besondere Finanzierungsvorgänge.

Lfd. Nr.	Ausgabeart ----- Einnahmeart	Allgemeinbildende und berufliche Schulen				
		Gesamt- schulen (integrierte, additive und kooperative)	freie Waldorfschulen	Sonderschulen	berufliche Schulen	sonstige schulische Aufgaben
		119	123	124	127	129

1 000 EUR

Ausgaben

11	Personalausgaben	116 957	-	160 537	268 622	122 946
111	Beamtenbezüge	99 072	-	107 796	239 182	66 576
114	Entgelte der Arbeitnehmerinnen und Arbeitnehmer	11 967	-	44 484	22 574	27 050
115	sonstige Personalausgaben, Versorgung	5 917	-	8 256	6 866	29 320
12	Laufender Sachaufwand	-	-	137	867	10 276
121	Unterhaltung des unbeweglichen Vermögens	-	-	-	-	-
122	Bewirtschaftung der Grundstücke, Gebäude und Räume	-	-	-	-	-
123	Mieten und Pachten	-	-	-	-	9
124	übriger laufender Sachaufwand	-	-	137	867	10 267
13	Sachinvestitionen	-	-	268	25	46
131	Baumaßnahmen	-	-	-	-	-
132	Erwerb von unbeweglichen Sachen	-	-	-	-	-
133	Erwerb von beweglichen Sachen	-	-	268	25	46
14	Erwerb von Beteiligungen	-	-	-	-	-
19	Unmittelbare Ausgaben (ohne Zahlungen an andere Bereiche)	116 957	-	160 942	269 514	133 267
21	Zahlungen an andere Bereiche	21 817	10 414	76 543	80 467	2 191
211	Zinsausgaben an Kreditmarkt	-	-	-	-	-
212	laufende Zuschüsse	543	10 414	53 820	40 416	1 983
2121	Renten, Unterstützungen u. Ä.	-	-	-	0	-
2122	laufende Zuschüsse an soziale oder ähnliche Einrichtungen	543	10 414	53 420	40 413	257
2123	übrige laufende Zuschüsse	-	-	400	2	1 726
213	Vermögensübertragungen	20	-	2 680	-	5
214	Darlehen	21 254	-	20 043	40 051	204
29	Unmittelbare Ausgaben	138 774	10 414	237 485	349 980	135 459
31	Zahlungen an öffentlichen Bereich	14 362	-	343	3 994	870
311	Zinsausgaben	-	-	-	-	-
312	laufende Zuweisungen, Erstattungen und Schuldendiensthilfen	-	-	30	639	870
313	Vermögensübertragungen	14 362	-	313	3 355	-
314	Darlehen und Tilgungsausgaben	-	-	-	-	-
45	Gesamtausgaben	153 136	10 414	237 828	353 974	136 328
48	abzüglich Zahlungen vom öffentlichen Bereich	10	-	406	330	450
49	Nettoausgaben	153 126	10 414	237 422	353 644	135 878

Unmittelbare Einnahmen

51	Einnahmen aus wirtschaftlicher Tätigkeit	-	-	10	-	-
52	Gebühren, sonstige Entgelte	2	-	-	16	75
53	Steuern und steuerähnliche Abgaben, übrige laufende Einnahmen, Zinseinnahmen von anderen Bereichen	13	-	24	462	1
54	Laufende Zuschüsse und Schuldendiensthilfen von anderen Bereichen	-	-	99	32	2 464
55	Veräußerung von Sachvermögen	-	-	-	-	-
56	Veräußerung von Beteiligungen	-	-	-	-	-
57	Vermögensübertragungen und Darlehensrückflüsse von anderen Bereichen	-	-	-	-	-
59	Unmittelbare Einnahmen	15	-	134	509	2 540

<sup>1</sup> Ohne besondere Finanzierungsvorgänge.

Lfd. Nr.	Ausgabeart ----- Einnahmeart	Hochschulen				
		zusammen	Universitäten, pädagogische Hochschulen u. Ä.	Hochschul- kliniken	Verwaltungs- fachhoch- schulen	Fachhoch- schulen
		13	131	132	133	136

1 000 EUR

Ausgaben

11	Personalausgaben	169 208	47 154	-	6 786	72 871
111	Beamtenbezüge	53 800	16 766	-	5 102	31 279
114	Entgelte der Arbeitnehmerinnen und Arbeitnehmer	51 791	19 031	-	774	29 503
115	sonstige Personalausgaben, Versorgung	63 616	11 357	-	910	12 089
12	Laufender Sachaufwand	77 057	27 562	52	1 707	45 918
121	Unterhaltung des unbeweglichen Vermögens	493	229	-	3	261
122	Bewirtschaftung der Grundstücke, Gebäude und Räume	7 030	1 591	-	467	4 973
123	Mieten und Pachten	36 525	9 967	-	821	25 735
124	übriger laufender Sachaufwand	33 010	15 775	52	416	14 948
13	Sachinvestitionen	7 140	3 448	-	195	1 930
131	Baumaßnahmen	-	-	-	-	-
132	Erwerb von unbeweglichen Sachen	-	-	-	-	-
133	Erwerb von beweglichen Sachen	7 140	3 448	-	195	1 930
14	Erwerb von Beteiligungen	-	-	-	-	-
19	Unmittelbare Ausgaben (ohne Zahlungen an andere Bereiche)	253 405	78 163	52	8 688	120 719
21	Zahlungen an andere Bereiche	632 442	451 187	73 722	514	77 152
211	Zinsausgaben an Kreditmarkt	-	-	-	-	-
212	laufende Zuschüsse	586 386	419 819	71 675	-	65 132
2121	Renten, Unterstützungen u. Ä.	8	8	-	-	-
2122	laufende Zuschüsse an soziale oder ähnliche Einrichtungen	3 346	227	-	-	3 119
2123	übrige laufende Zuschüsse	583 032	419 583	71 675	-	62 013
213	Vermögensübertragungen	13 351	10 070	2 047	-	1 234
214	Darlehen	32 705	21 299	-	514	10 787
29	Unmittelbare Ausgaben	885 847	529 350	73 774	9 202	197 871
31	Zahlungen an öffentlichen Bereich	63 927	-	-	-	-
311	Zinsausgaben	-	-	-	-	-
312	laufende Zuweisungen, Erstattungen und Schuldendiensthilfen	427	-	-	-	-
313	Vermögensübertragungen	63 500	-	-	-	-
314	Darlehen und Tilgungsausgaben	-	-	-	-	-
45	Gesamtausgaben	949 774	529 350	73 774	9 202	197 871
48	abzüglich Zahlungen vom öffentlichen Bereich	14 808	12 505	-	598	152
49	Nettoausgaben	934 966	516 846	73 774	8 604	197 719

Unmittelbare Einnahmen

51	Einnahmen aus wirtschaftlicher Tätigkeit	1 068	484	-	13	572
52	Gebühren, sonstige Entgelte	5 056	2 088	-	458	2 269
53	Steuern und steuerähnliche Abgaben, übrige laufende Einnahmen, Zinseinnahmen von anderen Bereichen	3 764	108	126	1	3 333
54	Laufende Zuschüsse und Schuldendiensthilfen von anderen Bereichen	39 989	13 377	7 991	2 661	15 804
55	Veräußerung von Sachvermögen	29	2	-	4	22
56	Veräußerung von Beteiligungen	-	-	-	-	-
57	Vermögensübertragungen und Darlehensrückflüsse von anderen Bereichen	-	-	-	-	-
59	Unmittelbare Einnahmen	49 906	16 059	8 117	3 138	22 001

<sup>1</sup> Ohne besondere Finanzierungsvorgänge.



**noch:** Ausgaben und Einnahmen des Landes 2011 in finanzwirtschaftlicher Gruppierung  
**T 2.2** nach Aufgabengebieten und Arten<sup>1</sup>

Lfd. Nr.	Ausgabearart ----- Einnahmeart	Förderung von Schülerinnen und Schülern, Studentinnen und Studenten und dergleichen; sonstiges Bildungswesen				
		zusammen	Förderung von Schülerinnen und Schülern, Studentinnen und Studenten und dergleichen			sonstiges Bildungswesen
			zusammen	Fördermaßnahmen		
				für Schülerinnen und Schüler	für Studierende	
14, 15	14	141	142	146	15	
1 000 EUR						

Ausgaben

11	Personalausgaben	49 544	-	-	-	-	49 544
111	Beamtenbezüge	37 313	-	-	-	-	37 313
114	Entgelte der Arbeitnehmerinnen und Arbeitnehmer	10 971	-	-	-	-	10 971
115	sonstige Personalausgaben, Versorgung	1 259	-	-	-	-	1 259
12	Laufender Sachaufwand	11 502	621	621	-	-	10 881
121	Unterhaltung des unbeweglichen Vermögens	187	-	-	-	-	187
122	Bewirtschaftung der Grundstücke, Gebäude und Räume	1 734	-	-	-	-	1 734
123	Mieten und Pachten	3 539	-	-	-	-	3 539
124	übriger laufender Sachaufwand	6 042	621	621	-	-	5 421
13	Sachinvestitionen	554	158	158	-	-	397
131	Baumaßnahmen	-	-	-	-	-	-
132	Erwerb von unbeweglichen Sachen	-	-	-	-	-	-
133	Erwerb von beweglichen Sachen	554	158	158	-	-	397
14	Erwerb von Beteiligungen	-	-	-	-	-	-
19	Unmittelbare Ausgaben (ohne Zahlungen an andere Bereiche)	61 600	778	778	-	-	60 821
21	Zahlungen an andere Bereiche	129 001	112 242	30 239	81 074	929	16 759
211	Zinsausgaben an Kreditmarkt	-	-	-	-	-	-
212	laufende Zuschüsse	122 551	111 313	30 239	81 074	-	11 238
2121	Renten, Unterstützungen u. Ä.	7 972	7 344	7 344	-	-	628
2122	laufende Zuschüsse an soziale oder ähnliche Einrichtungen	16 460	6 000	-	6 000	-	10 460
2123	übrige laufende Zuschüsse	98 119	97 969	22 895	75 074	-	150
213	Vermögensübertragungen	2 354	929	-	-	929	1 425
214	Darlehen	4 096	-	-	-	-	4 096
29	Unmittelbare Ausgaben	190 601	113 020	31 018	81 074	929	77 581
31	Zahlungen an öffentlichen Bereich	18 665	18 665	18 665	-	-	-
311	Zinsausgaben	-	-	-	-	-	-
312	laufende Zuweisungen, Erstattungen und Schuldendiensthilfen	18 665	18 665	18 665	-	-	-
313	Vermögensübertragungen	-	-	-	-	-	-
314	Darlehen und Tilgungsausgaben	-	-	-	-	-	-
45	Gesamtausgaben	209 266	131 685	49 682	81 074	929	77 581
48	abzüglich Zahlungen vom öffentlichen Bereich	65 260	62 569	28 226	34 343	-	2 691
49	Nettoausgaben	144 006	69 116	21 457	46 731	929	74 890

Unmittelbare Einnahmen

51	Einnahmen aus wirtschaftlicher Tätigkeit	265	-	-	-	-	265
52	Gebühren, sonstige Entgelte	4 028	3 429	3 429	-	-	599
53	Steuern und steuerähnliche Abgaben, übrige laufende Einnahmen, Zinseinnahmen von anderen Bereichen	183	98	98	-	-	85
54	Laufende Zuschüsse und Schuldendiensthilfen von anderen Bereichen	253	-	-	-	-	253
55	Veräußerung von Sachvermögen	1	-	-	-	-	1
56	Veräußerung von Beteiligungen	-	-	-	-	-	-
57	Vermögensübertragungen und Darlehensrückflüsse von anderen Bereichen	-	-	-	-	-	-
59	Unmittelbare Einnahmen	4 729	3 527	3 527	-	-	1 203

<sup>1</sup> Ohne besondere Finanzierungsvorgänge.

**noch:** Ausgaben und Einnahmen des Landes 2011 in finanzwirtschaftlicher Gruppierung  
**T 2.2** nach Aufgabengebieten und Arten<sup>1</sup>

Lfd. Nr.	Ausgabeart ----- Einnahmeart	Wissenschaft, Forschung, Entwicklung außerhalb der Hochschulen	Kultureinrichtungen		
			zusammen	Theater, Einrichtungen der Musikpflege	Kulturförderung, Denkmalpflege, kirchliche Angelegenheiten
1 000 EUR					

Ausgaben

11	Personalausgaben	11 517	20 298	-	8 635
111	Beamtenbezüge	4 455	3 870	-	-
114	Entgelte der Arbeitnehmerinnen und Arbeitnehmer	5 577	12 623	-	8 583
115	sonstige Personalausgaben, Versorgung	1 485	3 804	-	52
12	Laufender Sachaufwand	9 209	20 571	-	6 383
121	Unterhaltung des unbeweglichen Vermögens	39	699	-	690
122	Bewirtschaftung der Grundstücke, Gebäude und Räume	603	3 473	-	-
123	Mieten und Pachten	2 300	6 782	-	379
124	übriger laufender Sachaufwand	6 267	9 617	-	5 314
13	Sachinvestitionen	210	2 694	-	1 412
131	Baumaßnahmen	-	480	-	480
132	Erwerb von unbeweglichen Sachen	-	-	-	-
133	Erwerb von beweglichen Sachen	210	2 213	-	932
14	Erwerb von Beteiligungen	-	-	-	-
19	Unmittelbare Ausgaben (ohne Zahlungen an andere Bereiche)	20 936	43 562	-	16 430
21	Zahlungen an andere Bereiche	78 718	91 055	23 185	62 954
211	Zinsausgaben an Kreditmarkt	-	-	-	-
212	laufende Zuschüsse	62 069	80 602	23 185	52 942
2121	Renten, Unterstützungen u. Ä.	-	150	-	70
2122	laufende Zuschüsse an soziale oder ähnliche Einrichtungen	-	50 694	-	50 694
2123	übrige laufende Zuschüsse	62 069	29 758	23 185	2 178
213	Vermögensübertragungen	15 947	10 041	-	10 012
214	Darlehen	702	413	-	-
29	Unmittelbare Ausgaben	99 654	134 618	23 185	79 385
31	Zahlungen an öffentlichen Bereich	361	29 661	25 856	2 717
311	Zinsausgaben	-	-	-	-
312	laufende Zuweisungen, Erstattungen und Schuldendiensthilfen	361	26 576	25 856	-
313	Vermögensübertragungen	-	3 085	-	2 717
314	Darlehen und Tilgungsausgaben	-	-	-	-
45	Gesamtausgaben	100 014	164 278	49 041	82 101
48	abzüglich Zahlungen vom öffentlichen Bereich	1 392	484	-	63
49	Nettoausgaben	98 622	163 795	49 041	82 039

Unmittelbare Einnahmen

51	Einnahmen aus wirtschaftlicher Tätigkeit	69	118	-	118
52	Gebühren, sonstige Entgelte	370	2 020	-	1 956
53	Steuern und steuerähnliche Abgaben, übrige laufende Einnahmen, Zinseinnahmen von anderen Bereichen	557	105	-	3
54	Laufende Zuschüsse und Schuldendiensthilfen von anderen Bereichen	2 578	2 182	-	1 943
55	Veräußerung von Sachvermögen	2	1	-	0
56	Veräußerung von Beteiligungen	-	-	-	-
57	Vermögensübertragungen und Darlehensrückflüsse von anderen Bereichen	138	245	-	245
59	Unmittelbare Einnahmen	3 715	4 670	-	4 265

<sup>1</sup> Ohne besondere Finanzierungsvorgänge.

Lfd. Nr.	Ausgabearart ----- Einnahmeart	Soziale Sicherung, soziale Kriegsfolgeaufgaben, Wiedergutmachung					
		zusammen	Verwaltung	Familien- und Sozialhilfe, Förderung der Wohlfahrtspflege u. Ä.			
				zusammen	Kindergeld	Wohngeld	Leistungen nach dem SGB XII und AsylbLG
		2	21	23	231	233	234

1 000 EUR

Ausgaben

11	Personalausgaben	50 716	37 097	12 505	-	-	-
111	Beamtenbezüge	18 519	18 143	115	-	-	-
114	Entgelte der Arbeitnehmerinnen und Arbeitnehmer	28 553	17 210	11 091	-	-	-
115	sonstige Personalausgaben, Versorgung	3 643	1 744	1 299	-	-	-
12	Laufender Sachaufwand	34 029	10 467	19 564	-	-	9 424
121	Unterhaltung des unbeweglichen Vermögens	120	11	109	-	-	-
122	Bewirtschaftung der Grundstücke, Gebäude und Räume	4 198	1 058	3 140	-	-	-
123	Mieten und Pachten	6 337	2 763	3 574	-	-	-
124	übriger laufender Sachaufwand	23 374	6 634	12 741	-	-	9 424
13	Sachinvestitionen	132	125	7	-	-	-
131	Baumaßnahmen	-	-	-	-	-	-
132	Erwerb von unbeweglichen Sachen	-	-	-	-	-	-
133	Erwerb von beweglichen Sachen	132	125	7	-	-	-
14	Erwerb von Beteiligungen	-	-	-	-	-	-
19	Unmittelbare Ausgaben (ohne Zahlungen an andere Bereiche)	84 877	47 689	32 076	-	-	9 424
21	Zahlungen an andere Bereiche	327 503	881	98 380	-	61 281	-
211	Zinsausgaben an Kreditmarkt	-	-	-	-	-	-
212	laufende Zuschüsse	311 652	-	97 506	-	61 281	-
2121	Renten, Unterstützungen u. Ä.	124 279	-	87 055	-	61 281	-
2122	laufende Zuschüsse an soziale oder ähnliche Einrichtungen	85 345	-	10 451	-	-	-
2123	übrige laufende Zuschüsse	102 028	-	-	-	-	-
213	Vermögensübertragungen	14 680	-	874	-	-	-
214	Darlehen	1 171	881	-	-	-	-
29	Unmittelbare Ausgaben	412 380	48 571	130 455	-	61 281	9 424
31	Zahlungen an öffentlichen Bereich	1 634 753	408	898 492	-	-	893 602
311	Zinsausgaben	-	-	-	-	-	-
312	laufende Zuweisungen, Erstattungen und Schuldendiensthilfen	1 616 308	408	898 492	-	-	893 602
313	Vermögensübertragungen	18 445	-	-	-	-	-
314	Darlehen und Tilgungsausgaben	-	-	-	-	-	-
45	Gesamtausgaben	2 047 133	48 978	1 028 947	-	61 281	903 025
48	abzüglich Zahlungen vom öffentlichen Bereich	799 167	965	476 605	-	30 640	431 637
49	Nettoausgaben	1 247 966	48 013	552 342	-	30 640	471 388

Unmittelbare Einnahmen

51	Einnahmen aus wirtschaftlicher Tätigkeit	136	6	130	-	-	-
52	Gebühren, sonstige Entgelte	29 575	865	9 169	-	-	-
53	Steuern und steuerähnliche Abgaben, übrige laufende Einnahmen, Zinseinnahmen von anderen Bereichen	3 274	38	252	-	-	-
54	Laufende Zuschüsse und Schuldendiensthilfen von anderen Bereichen	12 584	780	6 396	-	-	-
55	Veräußerung von Sachvermögen	0	0	0	-	-	-
56	Veräußerung von Beteiligungen	-	-	-	-	-	-
57	Vermögensübertragungen und Darlehensrückflüsse von anderen Bereichen	469	-	-	-	-	-
59	Unmittelbare Einnahmen	46 038	1 690	15 947	-	-	-

1 Ohne besondere Finanzierungsvorgänge.

**noch:** Ausgaben und Einnahmen des Landes 2011 in finanzwirtschaftlicher Gruppierung  
**T 2.2** nach Aufgabengebieten und Arten<sup>1</sup>

Lfd. Nr.	Ausgabearart ----- Einnahmearart	Soziale Sicherung, soziale Kriegsfolgeaufgaben, Wiedergutmachung					
		Familien- und Sozialhilfe, Förderung der Wohlfahrtspflege u. Ä.			soziale Leistungen für Folgen von Krieg und politischen Ereignissen		
		soziale Einrich- tungen	Förderung der Wohlfahrts- pflege	Leistungen nach dem Unterhalts- vorschuss- gesetz	zusammen	Kriegsopfer- versorgung	Lasten- ausgleich
		235	236	237	24	241, 242	243
1 000 EUR							

Ausgaben

11	Personalausgaben	12 505	-	-	-	-	-
111	Beamtenbezüge	115	-	-	-	-	-
114	Entgelte der Arbeitnehmerinnen und Arbeitnehmer	11 091	-	-	-	-	-
115	sonstige Personalausgaben, Versorgung	1 299	-	-	-	-	-
12	Laufender Sachaufwand	10 141	-	-	689	207	-
121	Unterhaltung des unbeweglichen Vermögens	109	-	-	-	-	-
122	Bewirtschaftung der Grundstücke, Gebäude und Räume	3 140	-	-	-	-	-
123	Mieten und Pachten	3 574	-	-	-	-	-
124	übriger laufender Sachaufwand	3 318	-	-	689	207	-
13	Sachinvestitionen	7	-	-	-	-	-
131	Baumaßnahmen	-	-	-	-	-	-
132	Erwerb von unbeweglichen Sachen	-	-	-	-	-	-
133	Erwerb von beweglichen Sachen	7	-	-	-	-	-
14	Erwerb von Beteiligungen	-	-	-	-	-	-
19	Unmittelbare Ausgaben (ohne Zahlungen an andere Bereiche)	22 652	-	-	689	207	-
21	Zahlungen an andere Bereiche	7 892	4 236	24 970	94 526	-	-
211	Zinsausgaben an Kreditmarkt	-	-	-	-	-	-
212	laufende Zuschüsse	7 556	3 699	24 970	94 526	-	-
2121	Renten, Unterstützungen u. Ä.	804	-	24 970	2 767	-	-
2122	laufende Zuschüsse an soziale oder ähnliche Einrichtungen	6 752	3 699	-	2	-	-
2123	übrige laufende Zuschüsse	-	-	-	91 757	-	-
213	Vermögensübertragungen	337	537	-	-	-	-
214	Darlehen	-	-	-	-	-	-
29	Unmittelbare Ausgaben	30 545	4 236	24 970	95 215	207	-
31	Zahlungen an öffentlichen Bereich	1 692	-	3 198	21 199	-	447
311	Zinsausgaben	-	-	-	-	-	-
312	laufende Zuweisungen, Erstattungen und Schuldendiensthilfen	1 692	-	3 198	21 199	-	447
313	Vermögensübertragungen	-	-	-	-	-	-
314	Darlehen und Tilgungsausgaben	-	-	-	-	-	-
45	Gesamtausgaben	32 237	4 236	28 168	116 414	207	447
48	abzüglich Zahlungen vom öffentlichen Bereich	1 392	-	12 936	100 463	-	-
49	Nettoausgaben	30 844	4 236	15 233	15 952	207	447

Unmittelbare Einnahmen

51	Einnahmen aus wirtschaftlicher Tätigkeit	130	-	-	-	-	-
52	Gebühren, sonstige Entgelte	9 169	-	-	-	-	-
53	Steuern und steuerähnliche Abgaben, übrige laufende Einnahmen, Zinseinnahmen von anderen Bereichen	252	-	-	1 160	-	-
54	Laufende Zuschüsse und Schuldendiensthilfen von anderen Bereichen	-	-	6 396	479	-	-
55	Veräußerung von Sachvermögen	0	-	-	-	-	-
56	Veräußerung von Beteiligungen	-	-	-	-	-	-
57	Vermögensübertragungen und Darlehensrückflüsse von anderen Bereichen	-	-	-	1	-	-
59	Unmittelbare Einnahmen	9 551	-	6 396	1 640	-	-

<sup>1</sup> Ohne besondere Finanzierungsvorgänge.

**noch:** Ausgaben und Einnahmen des Landes 2011 in finanzwirtschaftlicher Gruppierung  
**T 2.2** nach Aufgabengebieten und Arten<sup>1</sup>

Lfd. Nr.	Ausgabearart ----- Einnahmeart	Soziale Sicherung, soziale Kriegsfolgeaufgaben, Wiedergutmachung		
		soziale Leistungen für Folgen von Krieg und politischen Ereignissen		Arbeitsmarktpolitik und Arbeitsschutz
		Wiedergutmachung	Kriegsopferfürsorge	
		244	247	25
		1 000 EUR		

Ausgaben

11	Personalausgaben	-	-	735
111	Beamtenbezüge	-	-	262
114	Entgelte der Arbeitnehmerinnen und Arbeitnehmer	-	-	-
115	sonstige Personalausgaben, Versorgung	-	-	473
12	Laufender Sachaufwand	395	76	2 226
121	Unterhaltung des unbeweglichen Vermögens	-	-	-
122	Bewirtschaftung der Grundstücke, Gebäude und Räume	-	-	-
123	Mieten und Pachten	-	-	-
124	übriger laufender Sachaufwand	395	76	2 226
13	Sachinvestitionen	-	-	-
131	Baumaßnahmen	-	-	-
132	Erwerb von unbeweglichen Sachen	-	-	-
133	Erwerb von beweglichen Sachen	-	-	-
14	Erwerb von Beteiligungen	-	-	-
19	Unmittelbare Ausgaben (ohne Zahlungen an andere Bereiche)	395	76	2 962
21	Zahlungen an andere Bereiche	94 506	-	33 185
211	Zinsausgaben an Kreditmarkt	-	-	-
212	laufende Zuschüsse	94 506	-	33 185
2121	Renten, Unterstützungen u. Ä.	2 767	-	-
2122	laufende Zuschüsse an soziale oder ähnliche Einrichtungen	-	-	31 859
2123	übrige laufende Zuschüsse	91 739	-	1 325
213	Vermögensübertragungen	-	-	-
214	Darlehen	-	-	-
29	Unmittelbare Ausgaben	94 901	76	36 146
31	Zahlungen an öffentlichen Bereich	450	18 998	191 306
311	Zinsausgaben	-	-	-
312	laufende Zuweisungen, Erstattungen und Schuldendiensthilfen	450	18 998	191 306
313	Vermögensübertragungen	-	-	-
314	Darlehen und Tilgungsausgaben	-	-	-
45	Gesamtausgaben	95 350	19 074	227 452
48	abzüglich Zahlungen vom öffentlichen Bereich	83 777	15 198	191 559
49	Nettoausgaben	11 574	3 875	35 893

Unmittelbare Einnahmen

51	Einnahmen aus wirtschaftlicher Tätigkeit	-	-	-
52	Gebühren, sonstige Entgelte	-	-	-
53	Steuern und steuerähnliche Abgaben, übrige laufende Einnahmen, Zinseinnahmen von anderen Bereichen	1 160	-	-
54	Laufende Zuschüsse und Schuldendiensthilfen von anderen Bereichen	-	479	10
55	Veräußerung von Sachvermögen	-	-	-
56	Veräußerung von Beteiligungen	-	-	-
57	Vermögensübertragungen und Darlehensrückflüsse von anderen Bereichen	-	1	-
59	Unmittelbare Einnahmen	1 160	480	10

<sup>1</sup> Ohne besondere Finanzierungsvorgänge.

**noch:** Ausgaben und Einnahmen des Landes 2011 in finanzwirtschaftlicher Gruppierung  
**T 2.2** nach Aufgabengebieten und Arten<sup>1</sup>

Lfd. Nr.	Ausgabearart ----- Einnahmearart	Soziale Sicherung, soziale Kriegsfolgeaufgaben, Wiedergutmachung				
		Jugendhilfe nach dem SGB VIII		Einrichtungen der Jugendhilfe		Förderung der Vermögensbildung
		zusammen	Förderung von Kindern in Tageseinrichtungen und in Tagespflege	zusammen	Tageseinrichtungen für Kinder	
		26	264	27	274	28
1 000 EUR						

Ausgaben

11	Personalausgaben	379	-	-	-	-
111	Beamtenbezüge	-	-	-	-	-
114	Entgelte der Arbeitnehmerinnen und Arbeitnehmer	252	-	-	-	-
115	sonstige Personalausgaben, Versorgung	127	-	-	-	-
12	Laufender Sachaufwand	32	-	14	-	-
121	Unterhaltung des unbeweglichen Vermögens	-	-	-	-	-
122	Bewirtschaftung der Grundstücke, Gebäude und Räume	-	-	-	-	-
123	Mieten und Pachten	-	-	-	-	-
124	übriger laufender Sachaufwand	32	-	14	-	-
13	Sachinvestitionen	-	-	-	-	-
131	Baumaßnahmen	-	-	-	-	-
132	Erwerb von unbeweglichen Sachen	-	-	-	-	-
133	Erwerb von beweglichen Sachen	-	-	-	-	-
14	Erwerb von Beteiligungen	-	-	-	-	-
19	Unmittelbare Ausgaben (ohne Zahlungen an andere Bereiche)	410	-	14	-	-
21	Zahlungen an andere Bereiche	19 793	7 716	11 046	9 638	-
211	Zinsausgaben an Kreditmarkt	-	-	-	-	-
212	laufende Zuschüsse	19 793	7 716	-	-	-
2121	Renten, Unterstützungen u. Ä.	-	-	-	-	-
2122	laufende Zuschüsse an soziale oder ähnliche Einrichtungen	19 793	7 716	-	-	-
2123	übrige laufende Zuschüsse	-	-	-	-	-
213	Vermögensübertragungen	-	-	11 046	9 638	-
214	Darlehen	-	-	-	-	-
29	Unmittelbare Ausgaben	20 204	7 716	11 060	9 638	-
31	Zahlungen an öffentlichen Bereich	189 566	141 127	276 614	276 614	-
311	Zinsausgaben	-	-	-	-	-
312	laufende Zuweisungen, Erstattungen und Schuldendiensthilfen	189 566	141 127	258 888	258 888	-
313	Vermögensübertragungen	-	-	17 726	17 726	-
314	Darlehen und Tilgungsausgaben	-	-	-	-	-
45	Gesamtausgaben	209 770	148 843	287 674	286 252	-
48	abzüglich Zahlungen vom öffentlichen Bereich	371	-	26 816	26 816	-
49	Nettoausgaben	209 399	148 843	260 859	259 437	-

Unmittelbare Einnahmen

51	Einnahmen aus wirtschaftlicher Tätigkeit	-	-	-	-	-
52	Gebühren, sonstige Entgelte	3	-	-	-	-
53	Steuern und steuerähnliche Abgaben, übrige laufende Einnahmen, Zinseinnahmen von anderen Bereichen	1 301	1 301	-	-	-
54	Laufende Zuschüsse und Schuldendiensthilfen von anderen Bereichen	69	-	-	-	-
55	Veräußerung von Sachvermögen	-	-	-	-	-
56	Veräußerung von Beteiligungen	-	-	-	-	-
57	Vermögensübertragungen und Darlehensrückflüsse von anderen Bereichen	-	-	-	-	-
59	Unmittelbare Einnahmen	1 374	1 301	-	-	-

<sup>1</sup> Ohne besondere Finanzierungsvorgänge.

Lfd. Nr.	Ausgabearart ----- Einnahmeart	Gesundheit, Umwelt, Sport und Erholung						
		zusammen	Einrichtungen und Maßnahmen des Gesundheitswesens				Sport und Erholung	Umwelt- und Natur- schutz
			zusammen	Gesund- heits- behörden	Kranken- häuser und Heilstätten	Maß- nahmen des Gesund- heits- wesens		

1 000 EUR

Ausgaben

11	Personalausgaben	67 534	20 511	469	-	20 042	-	47 023
111	Beamtenbezüge	29 265	5 752	252	-	5 501	-	23 512
114	Entgelte der Arbeitnehmerinnen und Arbeitnehmer	37 475	14 308	122	-	14 186	-	23 167
115	sonstige Personalausgaben, Versorgung	794	451	95	-	355	-	343
12	Laufender Sachaufwand	90 329	72 795	-	62 970	9 825	3	17 043
121	Unterhaltung des unbeweglichen Vermögens	63	43	-	-	43	-	21
122	Bewirtschaftung der Grundstücke, Gebäude und Räume	2 781	1 532	-	-	1 532	-	1 249
123	Mieten und Pachten	5 391	1 929	-	-	1 929	-	3 462
124	übriger laufender Sachaufwand	82 094	69 291	-	62 970	6 321	3	12 311
13	Sachinvestitionen	2 291	1 332	-	-	1 332	-	708
131	Baumaßnahmen	-	-	-	-	-	-	-
132	Erwerb von unbeweglichen Sachen	16	-	-	-	-	-	16
133	Erwerb von beweglichen Sachen	2 275	1 332	-	-	1 332	-	692
14	Erwerb von Beteiligungen	-	-	-	-	-	-	-
19	Unmittelbare Ausgaben (ohne Zahlungen an andere Bereiche)	160 154	94 638	469	62 970	31 199	3	64 773
21	Zahlungen an andere Bereiche	138 597	108 074	-	102 846	5 228	21 890	8 633
211	Zinsausgaben an Kreditmarkt	-	-	-	-	-	-	-
212	laufende Zuschüsse	40 158	15 310	-	11 005	4 305	19 156	5 692
2121	Renten, Unterstützungen u. Ä.	3	-	-	-	-	-	3
2122	laufende Zuschüsse an soziale oder ähnliche Einrichtungen	23 442	3 430	-	-	3 430	19 148	863
2123	übrige laufende Zuschüsse	16 713	11 880	-	11 005	875	8	4 825
213	Vermögensübertragungen	95 431	91 841	-	91 841	-	2 734	856
214	Darlehen	3 008	923	-	-	923	-	2 085
29	Unmittelbare Ausgaben	298 751	202 712	469	165 816	36 427	21 893	73 406
31	Zahlungen an öffentlichen Bereich	72 070	55 028	38 629	14 319	2 080	14 389	2 653
311	Zinsausgaben	-	-	-	-	-	-	-
312	laufende Zuweisungen, Erstattungen und Schuldendiensthilfen	48 960	40 709	38 629	-	2 080	5 598	2 653
313	Vermögensübertragungen	23 110	14 319	-	14 319	-	8 791	-
314	Darlehen und Tilgungsausgaben	-	-	-	-	-	-	-
45	Gesamtausgaben	370 821	257 741	39 098	180 136	38 507	36 281	76 059
48	abzüglich Zahlungen vom öffentlichen Bereich	785	363	-	-	363	133	-
49	Nettoausgaben	370 037	257 378	39 098	180 136	38 144	36 148	76 059

Unmittelbare Einnahmen

51	Einnahmen aus wirtschaftlicher Tätigkeit	3	3	-	-	3	-	1
52	Gebühren, sonstige Entgelte	6 848	2 879	-	-	2 879	-	3 345
53	Steuern und steuerähnliche Abgaben, übrige laufende Einnahmen, Zinseinnahmen von anderen Bereichen	1 176	1	-	-	1	-	1 175
54	Laufende Zuschüsse und Schuldendiensthilfen von anderen Bereichen	2 248	5	-	-	5	4	2 135
55	Veräußerung von Sachvermögen	16	0	-	-	0	-	16
56	Veräußerung von Beteiligungen	-	-	-	-	-	-	-
57	Vermögensübertragungen und Darlehensrückflüsse von anderen Bereichen	3 260	-	-	-	-	-	3 260
59	Unmittelbare Einnahmen	13 552	2 887	-	-	2 887	4	9 933

<sup>1</sup> Ohne besondere Finanzierungsvorgänge.

**noch:** Ausgaben und Einnahmen des Landes 2011 in finanzwirtschaftlicher Gruppierung  
**T 2.2** nach Aufgabengebieten und Arten<sup>1</sup>

Lfd. Nr.	Ausgabeart ----- Einnahmeart	Wohnungswesen, Städtebau, Raumordnung und kommunale Gemeinschaftsdienste			
		zusammen	Wohnungswesen	Raumordnung, Landesplanung, Vermessungswesen	Städtebauförderung
		4	41	42	44
1 000 EUR					

Ausgaben

11	Personalausgaben	65 755	-	65 755	-
111	Beamtenbezüge	47 238	-	47 238	-
114	Entgelte der Arbeitnehmerinnen und Arbeitnehmer	18 354	-	18 354	-
115	sonstige Personalausgaben, Versorgung	163	-	163	-
12	Laufender Sachaufwand	13 020	860	12 160	-
121	Unterhaltung des unbeweglichen Vermögens	136	-	136	-
122	Bewirtschaftung der Grundstücke, Gebäude und Räume	1 817	-	1 817	-
123	Mieten und Pachten	4 123	-	4 123	-
124	übriger laufender Sachaufwand	6 944	860	6 084	-
13	Sachinvestitionen	1 580	-	1 580	-
131	Baumaßnahmen	-	-	-	-
132	Erwerb von unbeweglichen Sachen	-	-	-	-
133	Erwerb von beweglichen Sachen	1 580	-	1 580	-
14	Erwerb von Beteiligungen	-	-	-	-
19	Unmittelbare Ausgaben (ohne Zahlungen an andere Bereiche)	80 355	860	79 495	-
21	Zahlungen an andere Bereiche	29 793	27 129	2 279	-
211	Zinsausgaben an Kreditmarkt	-	-	-	-
212	laufende Zuschüsse	13 260	12 871	5	-
2121	Renten, Unterstützungen u. Ä.	-	-	-	-
2122	laufende Zuschüsse an soziale oder ähnliche Einrichtungen	-	-	-	-
2123	übrige laufende Zuschüsse	13 260	12 871	5	-
213	Vermögensübertragungen	5 089	5 089	-	-
214	Darlehen	11 444	9 169	2 275	-
29	Unmittelbare Ausgaben	110 148	27 989	81 775	-
31	Zahlungen an öffentlichen Bereich	109 901	3 257	270	71 277
311	Zinsausgaben	-	-	-	-
312	laufende Zuweisungen, Erstattungen und Schuldendiensthilfen	27 864	-	270	-
313	Vermögensübertragungen	77 160	3 257	-	71 277
314	Darlehen und Tilgungsausgaben	4 877	-	-	-
45	Gesamtausgaben	220 049	31 247	82 044	71 277
48	abzüglich Zahlungen vom öffentlichen Bereich	35 785	18 778	2	17 005
49	Nettoausgaben	184 265	12 468	82 042	54 272

Unmittelbare Einnahmen

51	Einnahmen aus wirtschaftlicher Tätigkeit	31	-	31	-
52	Gebühren, sonstige Entgelte	6 614	-	6 614	-
53	Steuern und steuerähnliche Abgaben, übrige laufende Einnahmen, Zinseinnahmen von anderen Bereichen	71 992	66 789	5 203	-
54	Laufende Zuschüsse und Schuldendiensthilfen von anderen Bereichen	2 103	-	2 103	-
55	Veräußerung von Sachvermögen	45	-	45	-
56	Veräußerung von Beteiligungen	-	-	-	-
57	Vermögensübertragungen und Darlehensrückflüsse von anderen Bereichen	44 413	44 413	-	-
59	Unmittelbare Einnahmen	125 197	111 202	13 995	-

<sup>1</sup> Ohne besondere Finanzierungsvorgänge.



Lfd. Nr.	Ausgabear ----- Einnahmeart	Ernährung, Landwirtschaft und Forsten				
		zusammen	Verwaltung	Verbesserung der Agrarstruktur	einkommens- stabilisierende Maßnahmen	sonstige Bereiche
		5	51	52	53	54
		1 000 EUR				
Ausgaben						
11	Personalausgaben	65 153	63 239	88	-	1 826
111	Beamtenbezüge	35 230	34 307	-	-	923
114	Entgelte der Arbeitnehmerinnen und Arbeitnehmer	26 650	26 463	-	-	186
115	sonstige Personalausgaben, Versorgung	3 273	2 468	88	-	717
12	Laufender Sachaufwand	28 207	12 736	1 061	1 722	12 689
121	Unterhaltung des unbeweglichen Vermögens	82	82	-	-	-
122	Bewirtschaftung der Grundstücke, Gebäude und Räume	1 823	1 823	-	-	-
123	Mieten und Pachten	4 918	4 910	-	-	8
124	übriger laufender Sachaufwand	21 384	5 921	1 061	1 722	12 680
13	Sachinvestitionen	1 205	1 205	-	-	-
131	Baumaßnahmen	-	-	-	-	-
132	Erwerb von unbeweglichen Sachen	-	-	-	-	-
133	Erwerb von beweglichen Sachen	1 205	1 205	-	-	-
14	Erwerb von Beteiligungen	25	-	-	-	25
19	Unmittelbare Ausgaben (ohne Zahlungen an andere Bereiche)	94 590	77 179	1 149	1 722	14 540
21	Zahlungen an andere Bereiche	86 313	3 324	70 125	10 452	2 411
211	Zinsausgaben an Kreditmarkt	-	-	-	-	-
212	laufende Zuschüsse	45 286	41	33 969	9 691	1 584
2121	Renten, Unterstützungen u. Ä.	14	14	-	-	-
2122	laufende Zuschüsse an soziale oder ähnliche Einrichtungen	8	-	-	-	8
2123	übrige laufende Zuschüsse	45 264	27	33 969	9 691	1 577
213	Vermögensübertragungen	38 964	1 317	36 156	761	729
214	Darlehen	2 063	1 965	-	-	97
29	Unmittelbare Ausgaben	180 902	80 503	71 274	12 174	16 951
31	Zahlungen an öffentlichen Bereich	12 994	61	11 876	-	1 058
311	Zinsausgaben	-	-	-	-	-
312	laufende Zuweisungen, Erstattungen und Schuldendiensthilfen	1 528	61	410	-	1 058
313	Vermögensübertragungen	11 466	-	11 466	-	-
314	Darlehen und Tilgungsausgaben	-	-	-	-	-
45	Gesamtausgaben	193 896	80 564	83 150	12 174	18 009
48	abzüglich Zahlungen vom öffentlichen Bereich	31 537	613	30 923	-	-
49	Nettoausgaben	162 360	79 950	52 227	12 174	18 009
Unmittelbare Einnahmen						
51	Einnahmen aus wirtschaftlicher Tätigkeit	3 031	415	-	-	2 616
52	Gebühren, sonstige Entgelte	746	746	-	-	-
53	Steuern und steuerähnliche Abgaben, übrige laufende Einnahmen, Zinseinnahmen von anderen Bereichen	5 002	1 302	605	1 711	1 385
54	Laufende Zuschüsse und Schuldendiensthilfen von anderen Bereichen	20 367	3 540	14 645	1 192	989
55	Veräußerung von Sachvermögen	83	83	-	-	-
56	Veräußerung von Beteiligungen	-	-	-	-	-
57	Vermögensübertragungen und Darlehensrückflüsse von anderen Bereichen	13 720	-	13 344	-	376
59	Unmittelbare Einnahmen	42 950	6 086	28 594	2 903	5 366

<sup>1</sup> Ohne besondere Finanzierungsvorgänge.

**noch:** Ausgaben und Einnahmen des Landes 2011 in finanzwirtschaftlicher Gruppierung  
**T 2.2** nach Aufgabengebieten und Arten<sup>1</sup>

Lfd. Nr.	Ausgabearart ----- Einnahmeart	Energie- und Wasserwirtschaft, Gewerbe, Dienstleistungen					
		zusammen	Verwaltung	Wasserwirtschaft und Kulturbau	regionale Fördermaßnahmen		
					zusammen	betriebliche Investitionen	Verbesserung der Infrastruktur
1 000 EUR							

Ausgaben

11	Personalausgaben	5 678	4 668	-	-	-	-
111	Beamtenbezüge	2 306	2 306	-	-	-	-
114	Entgelte der Arbeitnehmerinnen und Arbeitnehmer	1 435	1 435	-	-	-	-
115	sonstige Personalausgaben, Versorgung	1 936	927	-	-	-	-
12	Laufender Sachaufwand	27 252	4 668	1 179	9 187	-	3 317
121	Unterhaltung des unbeweglichen Vermögens	1 602	1 602	-	-	-	-
122	Bewirtschaftung der Grundstücke, Gebäude und Räume	102	102	-	-	-	-
123	Mieten und Pachten	2 902	960	-	-	-	-
124	übriger laufender Sachaufwand	22 646	2 003	1 179	9 187	-	3 317
13	Sachinvestitionen	51 519	855	2 706	15 840	-	15 840
131	Baumaßnahmen	32 321	156	2 706	-	-	-
132	Erwerb von unbeweglichen Sachen	2 548	-	-	-	-	-
133	Erwerb von beweglichen Sachen	16 650	699	-	15 840	-	15 840
14	Erwerb von Beteiligungen	88	-	-	88	-	88
19	Unmittelbare Ausgaben (ohne Zahlungen an andere Bereiche)	84 536	10 191	3 885	25 115	-	19 245
21	Zahlungen an andere Bereiche	119 722	260	186	93 353	10 756	68 919
211	Zinsausgaben an Kreditmarkt	-	-	-	-	-	-
212	laufende Zuschüsse	13 714	-	100	3 427	-	3 427
2121	Renten, Unterstützungen u. Ä.	-	-	-	-	-	-
2122	laufende Zuschüsse an soziale oder ähnliche Einrichtungen	1 775	-	-	-	-	-
2123	übrige laufende Zuschüsse	11 939	-	100	3 427	-	3 427
213	Vermögensübertragungen	92 170	-	86	89 926	10 756	65 492
214	Darlehen	13 838	260	-	-	-	-
29	Unmittelbare Ausgaben	204 258	10 452	4 071	118 468	10 756	88 163
31	Zahlungen an öffentlichen Bereich	253 547	15	48 385	200 597	-	196 846
311	Zinsausgaben	-	-	-	-	-	-
312	laufende Zuweisungen, Erstattungen und Schuldendiensthilfen	1 390	15	-	-	-	-
313	Vermögensübertragungen	179 624	-	39 021	137 428	-	133 678
314	Darlehen und Tilgungsausgaben	72 533	-	9 364	63 168	-	63 168
45	Gesamtausgaben	457 804	10 467	52 456	319 064	10 756	285 010
48	abzüglich Zahlungen vom öffentlichen Bereich	244 398	395	47 055	182 361	-	182 361
49	Nettoausgaben	213 407	10 072	5 401	136 703	10 756	102 649

Unmittelbare Einnahmen

51	Einnahmen aus wirtschaftlicher Tätigkeit	7 134	42	65	-	-	-
52	Gebühren, sonstige Entgelte	4 401	3 833	569	-	-	-
53	Steuern und steuerähnliche Abgaben, übrige laufende Einnahmen, Zinseinnahmen von anderen Bereichen	23 426	32	22 882	211	-	0
54	Laufende Zuschüsse und Schuldendiensthilfen von anderen Bereichen	3 129	92	15	2 795	-	-
55	Veräußerung von Sachvermögen	5	5	0	-	-	-
56	Veräußerung von Beteiligungen	-	-	-	-	-	-
57	Vermögensübertragungen und Darlehensrückflüsse von anderen Bereichen	20 301	-	2 121	15 978	-	-
59	Unmittelbare Einnahmen	58 398	4 004	25 652	18 984	-	0

<sup>1</sup> Ohne besondere Finanzierungsvorgänge.

**noch:** Ausgaben und Einnahmen des Landes 2011 in finanzwirtschaftlicher Gruppierung  
**T 2.2** nach Aufgabengebieten und Arten<sup>1</sup>

Lfd. Nr.	Ausgabearart ----- Einnahmeart	Verkehrs- und Nachrichtenwesen				
		zusammen	Verwaltung	Straßen		
				zusammen	Bundesauto- bahnen	Bundes- straßen
		7	71	72	721	722
1 000 EUR						

Ausgaben

11	Personalausgaben	176	-	-	-	-
111	Beamtenbezüge	30	-	-	-	-
114	Entgelte der Arbeitnehmerinnen und Arbeitnehmer	147	-	-	-	-
115	sonstige Personalausgaben, Versorgung	-	-	-	-	-
12	Laufender Sachaufwand	259 759	256 912	670	-	-
121	Unterhaltung des unbeweglichen Vermögens	-	-	-	-	-
122	Bewirtschaftung der Grundstücke, Gebäude und Räume	-	-	-	-	-
123	Mieten und Pachten	243 035	243 035	-	-	-
124	übriger laufender Sachaufwand	16 724	13 877	670	-	-
13	Sachinvestitionen	-	-	-	-	-
131	Baumaßnahmen	-	-	-	-	-
132	Erwerb von unbeweglichen Sachen	-	-	-	-	-
133	Erwerb von beweglichen Sachen	-	-	-	-	-
14	Erwerb von Beteiligungen	-	-	-	-	-
19	Unmittelbare Ausgaben (ohne Zahlungen an andere Bereiche)	259 935	256 912	670	-	-
21	Zahlungen an andere Bereiche	127 971	1 494	77 714	-	66 714
211	Zinsausgaben an Kreditmarkt	-	-	-	-	-
212	laufende Zuschüsse	68 208	565	26 428	-	26 428
2121	Renten, Unterstützungen u. Ä.	-	-	-	-	-
2122	laufende Zuschüsse an soziale oder ähnliche Einrichtungen	-	-	-	-	-
2123	übrige laufende Zuschüsse	68 208	565	26 428	-	26 428
213	Vermögensübertragungen	59 762	929	51 285	-	40 285
214	Darlehen	-	-	-	-	-
29	Unmittelbare Ausgaben	387 906	258 405	78 384	-	66 714
31	Zahlungen an öffentlichen Bereich	464 661	266	107 459	-	1 100
311	Zinsausgaben	-	-	-	-	-
312	laufende Zuweisungen, Erstattungen und Schuldendiensthilfen	340 832	266	-	-	-
313	Vermögensübertragungen	123 829	-	107 459	-	1 100
314	Darlehen und Tilgungsausgaben	-	-	-	-	-
45	Gesamtausgaben	852 567	258 671	185 843	-	67 814
48	abzüglich Zahlungen vom öffentlichen Bereich	467 325	486	35 524	-	35 524
49	Nettoausgaben	385 242	258 185	150 318	-	32 289

Unmittelbare Einnahmen

51	Einnahmen aus wirtschaftlicher Tätigkeit	969	-	-	-	-
52	Gebühren, sonstige Entgelte	-	-	-	-	-
53	Steuern und steuerähnliche Abgaben, übrige laufende Einnahmen, Zinseinnahmen von anderen Bereichen	101 175	100 991	54	-	-
54	Laufende Zuschüsse und Schuldendiensthilfen von anderen Bereichen	1 374	-	-	-	-
55	Veräußerung von Sachvermögen	-	-	-	-	-
56	Veräußerung von Beteiligungen	-	-	-	-	-
57	Vermögensübertragungen und Darlehensrückflüsse von anderen Bereichen	95	-	95	-	-
59	Unmittelbare Einnahmen	103 613	100 991	149	-	-

<sup>1</sup> Ohne besondere Finanzierungsvorgänge.

**noch:** Ausgaben und Einnahmen des Landes 2011 in finanzwirtschaftlicher Gruppierung  
**T 2.2** nach Aufgabengebieten und Arten<sup>1</sup>

Lfd. Nr.	Ausgabeart ----- Einnahmeart	Verkehrs- und Nachrichtenwesen				
		Straßen			Wasserstraßen und Häfen, Förderung der Schifffahrt	Maßnahmen für den öffentlichen Personenverkehr
		Landesstraßen	Kreisstraßen	Gemeindestraßen		
		723	724	725	73	741
1 000 EUR						

Ausgaben

11	Personalausgaben	-	-	-	-	-
111	Beamtenbezüge	-	-	-	-	-
114	Entgelte der Arbeitnehmerinnen und Arbeitnehmer	-	-	-	-	-
115	sonstige Personalausgaben, Versorgung	-	-	-	-	-
12	Laufender Sachaufwand	-	-	-	-	-
121	Unterhaltung des unbeweglichen Vermögens	-	-	-	-	-
122	Bewirtschaftung der Grundstücke, Gebäude und Räume	-	-	-	-	-
123	Mieten und Pachten	-	-	-	-	-
124	übriger laufender Sachaufwand	-	-	-	-	-
13	Sachinvestitionen	-	-	-	-	-
131	Baumaßnahmen	-	-	-	-	-
132	Erwerb von unbeweglichen Sachen	-	-	-	-	-
133	Erwerb von beweglichen Sachen	-	-	-	-	-
14	Erwerb von Beteiligungen	-	-	-	-	-
19	Unmittelbare Ausgaben (ohne Zahlungen an andere Bereiche)	-	-	-	-	-
21	Zahlungen an andere Bereiche	-	11 000	-	-	45 293
211	Zinsausgaben an Kreditmarkt	-	-	-	-	-
212	laufende Zuschüsse	-	-	-	-	41 008
2121	Renten, Unterstützungen u. Ä.	-	-	-	-	-
2122	laufende Zuschüsse an soziale oder ähnliche Einrichtungen	-	-	-	-	-
2123	übrige laufende Zuschüsse	-	-	-	-	41 008
213	Vermögensübertragungen	-	11 000	-	-	4 285
214	Darlehen	-	-	-	-	-
29	Unmittelbare Ausgaben	-	11 000	-	-	45 293
31	Zahlungen an öffentlichen Bereich	1 300	45 600	59 432	2 283	354 643
311	Zinsausgaben	-	-	-	-	-
312	laufende Zuweisungen, Erstattungen und Schuldendiensthilfen	-	-	-	-	340 556
313	Vermögensübertragungen	1 300	45 600	59 432	2 283	14 087
314	Darlehen und Tilgungsausgaben	-	-	-	-	-
45	Gesamtausgaben	1 300	56 600	59 432	2 283	399 936
48	abzüglich Zahlungen vom öffentlichen Bereich	-	-	-	-	431 314
49	Nettoausgaben	1 300	56 600	59 432	2 283	- 31 379

Unmittelbare Einnahmen

51	Einnahmen aus wirtschaftlicher Tätigkeit	-	-	-	969	-
52	Gebühren, sonstige Entgelte	-	-	-	-	-
53	Steuern und steuerähnliche Abgaben, übrige laufende Einnahmen, Zinseinnahmen von anderen Bereichen	54	-	-	-	131
54	Laufende Zuschüsse und Schuldendiensthilfen von anderen Bereichen	-	-	-	-	-
55	Veräußerung von Sachvermögen	-	-	-	-	-
56	Veräußerung von Beteiligungen	-	-	-	-	-
57	Vermögensübertragungen und Darlehensrückflüsse von anderen Bereichen	95	-	-	-	-
59	Unmittelbare Einnahmen	149	-	-	969	131

1 Ohne besondere Finanzierungsvorgänge.

**noch:** Ausgaben und Einnahmen des Landes 2011 in finanzwirtschaftlicher Gruppierung  
**T 2.2** nach Aufgabengebieten und Arten<sup>1</sup>

Lfd. Nr.	Ausgabearart ----- Einnahmearart	Wirtschaftsunternehmen			Allgemeines Grund- und Kapitalvermögen, Sondervermögen	
		zusammen	Forstwirtschaftliche Unternehmen	Sonstige Wirtschaftsunternehmen	zusammen	allgemeines Grundvermögen
		81 - 83, 85	812	85	87	871

1 000 EUR

Ausgaben

11	Personalausgaben	-	-	-	-	-
111	Beamtenbezüge	-	-	-	-	-
114	Entgelte der Arbeitnehmerinnen und Arbeitnehmer	-	-	-	-	-
115	sonstige Personalausgaben, Versorgung	-	-	-	-	-
12	Laufender Sachaufwand	1 953	38	1 915	7 653	6 067
121	Unterhaltung des unbeweglichen Vermögens	-	-	-	4 051	4 051
122	Bewirtschaftung der Grundstücke, Gebäude und Räume	-	-	-	-	-
123	Mieten und Pachten	-	-	-	1 352	1 352
124	übriger laufender Sachaufwand	1 953	38	1 915	2 250	665
13	Sachinvestitionen	-	-	-	20 932	20 932
131	Baumaßnahmen	-	-	-	20 459	20 459
132	Erwerb von unbeweglichen Sachen	-	-	-	473	473
133	Erwerb von beweglichen Sachen	-	-	-	-	-
14	Erwerb von Beteiligungen	53 850	-	53 850	-	-
19	Unmittelbare Ausgaben (ohne Zahlungen an andere Bereiche)	55 803	38	55 765	28 585	27 000
21	Zahlungen an andere Bereiche	99 998	71 034	28 964	885	885
211	Zinsausgaben an Kreditmarkt	-	-	-	-	-
212	laufende Zuschüsse	84 716	61 866	22 849	50	50
2121	Renten, Unterstützungen u. Ä.	-	-	-	-	-
2122	laufende Zuschüsse an soziale oder ähnliche Einrichtungen	-	-	-	-	-
2123	übrige laufende Zuschüsse	84 716	61 866	22 849	50	50
213	Vermögensübertragungen	15 282	9 168	6 114	835	835
214	Darlehen	-	-	-	-	-
29	Unmittelbare Ausgaben	155 801	71 072	84 729	29 470	27 884
31	Zahlungen an öffentlichen Bereich	1 196	160	1 036	-	-
311	Zinsausgaben	-	-	-	-	-
312	laufende Zuweisungen, Erstattungen und Schuldendiensthilfen	1 036	-	1 036	-	-
313	Vermögensübertragungen	160	160	-	-	-
314	Darlehen und Tilgungsausgaben	-	-	-	-	-
45	Gesamtausgaben	156 997	71 232	85 765	29 470	27 884
48	abzüglich Zahlungen vom öffentlichen Bereich	-	-	-	1	-
49	Nettoausgaben	156 997	71 232	85 765	29 470	27 884

Unmittelbare Einnahmen

51	Einnahmen aus wirtschaftlicher Tätigkeit	72 097	-	72 097	-	-
52	Gebühren, sonstige Entgelte	-	-	-	-	-
53	Steuern und steuerähnliche Abgaben, übrige laufende Einnahmen, Zinseinnahmen von anderen Bereichen	-	-	-	17 918	1
54	Laufende Zuschüsse und Schuldendiensthilfen von anderen Bereichen	-	-	-	-	-
55	Veräußerung von Sachvermögen	-	-	-	-	-
56	Veräußerung von Beteiligungen	-	-	-	-	-
57	Vermögensübertragungen und Darlehensrückflüsse von anderen Bereichen	-	-	-	59 944	-
59	Unmittelbare Einnahmen	72 097	-	72 097	77 862	1

<sup>1</sup> Ohne besondere Finanzierungsvorgänge.

**noch:** Ausgaben und Einnahmen des Landes 2011 in finanzwirtschaftlicher Gruppierung  
**T 2.2** nach Aufgabengebieten und Arten<sup>1</sup>

Lfd. Nr.	Ausgabearart ----- Einnahmeart	Allgemeine Finanzwirtschaft				
		zusammen	Steuern und allgemeine Finanz- zuweisungen	Schulden	Beihilfen, Unter- stützungen u. Ä.	Rücklagen
		9	91	92	94	95
		1 000 EUR				
Ausgaben						
11	Personalausgaben	142 053	-	-	142 053	-
111	Beamtenbezüge	-	-	-	-	-
114	Entgelte der Arbeitnehmerinnen und Arbeitnehmer	-	-	-	-	-
115	sonstige Personalausgaben, Versorgung	142 053	-	-	142 053	-
12	Laufender Sachaufwand	995	-	99	-	-
121	Unterhaltung des unbeweglichen Vermögens	-	-	-	-	-
122	Bewirtschaftung der Grundstücke, Gebäude und Räume	-	-	-	-	-
123	Mieten und Pachten	-	-	-	-	-
124	übriger laufender Sachaufwand	995	-	99	-	-
13	Sachinvestitionen	-	-	-	-	-
131	Baumaßnahmen	-	-	-	-	-
132	Erwerb von unbeweglichen Sachen	-	-	-	-	-
133	Erwerb von beweglichen Sachen	-	-	-	-	-
14	Erwerb von Beteiligungen	-	-	-	-	-
19	Unmittelbare Ausgaben (ohne Zahlungen an andere Bereiche)	143 048	-	99	142 053	-
21	Zahlungen an andere Bereiche	1 013 024	2 658	1 010 367	-	-
211	Zinsausgaben an Kreditmarkt	1 010 367	-	1 010 367	-	-
212	laufende Zuschüsse	2 658	2 658	-	-	-
2121	Renten, Unterstützungen u. Ä.	-	-	-	-	-
2122	laufende Zuschüsse an soziale oder ähnliche Einrichtungen	2 658	2 658	-	-	-
2123	übrige laufende Zuschüsse	-	-	-	-	-
213	Vermögensübertragungen	-	-	-	-	-
214	Darlehen	-	-	-	-	-
29	Unmittelbare Ausgaben	1 156 072	2 658	1 010 465	142 053	-
31	Zahlungen an öffentlichen Bereich	1 619 166	1 580 077	39 089	-	-
311	Zinsausgaben	4 737	-	4 737	-	-
312	laufende Zuweisungen, Erstattungen und Schuldendiensthilfen	1 470 446	1 470 446	-	-	-
313	Vermögensübertragungen	109 631	109 631	-	-	-
314	Darlehen und Tilgungsausgaben	34 352	-	34 352	-	-
45	Gesamtausgaben	2 775 238	1 582 735	1 049 554	142 053	-
48	abzüglich Zahlungen vom öffentlichen Bereich	919 294	919 294	-	-	-
49	Nettoausgaben	1 855 944	663 441	1 049 554	142 053	-
Unmittelbare Einnahmen						
51	Einnahmen aus wirtschaftlicher Tätigkeit	-	-	-	-	-
52	Gebühren, sonstige Entgelte	-	-	-	-	-
53	Steuern und steuerähnliche Abgaben, übrige laufende Einnahmen, Zinseinnahmen von anderen Bereichen	8 864 605	8 863 066	1 467	-	-
54	Laufende Zuschüsse und Schuldendiensthilfen von anderen Bereichen	100	100	-	-	-
55	Veräußerung von Sachvermögen	-	-	-	-	-
56	Veräußerung von Beteiligungen	-	-	-	-	-
57	Vermögensübertragungen und Darlehensrückflüsse von anderen Bereichen	900	900	-	-	-
59	Unmittelbare Einnahmen	8 865 605	8 864 066	1 467	-	-

1 Ohne besondere Finanzierungsvorgänge.

## T 3.1

Ausgaben und Einnahmen des Landes 2007–2011 in haushaltsmäßiger Gruppierung nach Arten<sup>1</sup>

Grup- pie- rungs- Nr.	Ausgabeart	2007	2008	2009	2010	2011
		1 000 EUR				
1. Ausgaben						
4	Personalausgaben	4 630 167	4 753 133	4 981 137	5 150 113	5 307 414
41	Aufwendungen für Abgeordnete und ehrenamtlich Tätige	14 096	13 984	14 645	14 749	15 270
411	Aufwendungen für Abgeordnete	12 521	12 398	12 905	13 127	13 607
412	Aufwendungen für ehrenamtlich Tätige	1 576	1 587	1 741	1 622	1 663
42	Bezüge und Nebenleistungen	3 262 628	3 327 344	3 469 063	3 567 237	3 654 865
421	Bezüge des Ministerpräsidenten und der Minister	1 208	1 236	1 282	1 276	1 537
422	Bezüge und Nebenleistungen der Beamten und Richter	2 512 886	2 546 554	2 652 735	2 717 693	2 787 818
42201	Bezüge der planmäßigen Beamten (Richter)	2 264 499	2 284 548	2 486 375	2 599 739	2 652 285
42203	Bezüge der beamteten (richterlichen) Hilfskräfte	149 280	158 442	51 431	9 890	9 661
42204	Bezüge der abgeordneten Beamten (Richter)	10 812	10 920	12 601	12 544	15 123
42205	Anwärterbezüge und Unterhaltsbeihilfen	52 815	55 585	60 275	62 571	66 193
42208	Mehrarbeitsvergütungen der Beamten (Richter)	1 668	2 085	1 854	1 936	2 040
42211	Nachversicherung der ausgeschiedenen Beamten und Richter	11 796	8 302	9 809	9 133	9 620
424	Zuführung an die Versorgungsrücklage	13 524	13 702	14 329	14 706	14 738
425	Vergütungen der Angestellten	- 26	-	-	-	-
426	Löhne der Arbeiter	-	-	-	-	-
427	Beschäftigungsentgelte, Aufwendungen für nebenamtlich und nebenberuflich Tätige	85 119	102 179	109 701	134 022	134 452
428	Entgelte der Arbeitnehmerinnen und Arbeitnehmer	598 620	617 305	639 465	653 006	662 991
429	nicht aufteilbare Personalausgaben	51 297	46 369	51 551	46 533	53 330
43	Versorgungsbezüge und dergleichen	992 344	1 029 255	1 099 074	1 147 438	1 210 039
431	des Ministerpräsidenten und der Minister	-	-	-	-	-
432	der Beamten und Richter	972 153	1 004 986	1 068 661	1 111 658	1 169 934
434	Zuführung an die Versorgungsrücklage	14 402	17 575	22 604	26 461	30 788
435	der Angestellten	-	-	-	-	-
436	der Arbeiter	118	132	-	-	-
438	der Arbeitnehmerinnen und Arbeitnehmer	-	-	67	49	40
439	sonstiges	5 670	6 562	7 741	9 269	9 277
44	Beihilfen, Unterstützungen und dergleichen	345 860	368 582	383 495	405 877	415 189
441	Beihilfen, soweit nicht für Versorgungsempfänger	160 054	171 108	174 601	181 528	182 554
443	Fürsorgeleistungen und Unterstützungen	6 292	6 108	6 290	6 919	6 998
446	Beihilfen für Versorgungsempfänger und dergleichen	179 514	191 365	202 603	217 431	225 637
45	Sonstige personalbezogene Ausgaben	15 238	13 968	14 860	14 812	12 051
452	Personalbezogene Zahlungen an die Sozialversicherungsträger	300	345	316	370	412
453	Trennungsgeld, Umzugskostenvergütungen	2 589	2 771	2 654	2 725	2 720
459	sonstiges	12 349	10 852	11 889	11 716	8 918
5	Sächliche Verwaltungsausgaben und Ausgaben für den Schuldendienst	7 604 260	7 910 285	7 689 981	8 142 934	9 416 944
51/ 54	Sächliche Verwaltungsausgaben	777 855	770 670	767 323	818 511	925 754
511	Geschäftsbedarf und Kommunikation sowie Geräte, Ausstattung- und Ausrüstungsgegenstände, sonstige Gebrauchsgegenstände	52 096	51 674	51 334	51 641	50 719
514	Verbrauchsmittel, Haltung von Fahrzeugen und dgl.	32 079	34 347	32 907	37 651	36 578
517	Bewirtschaftung der Grundstücke, Gebäude und Räume	61 949	65 501	70 899	73 320	78 659
518	Mieten und Pachten	358 150	349 645	316 763	328 828	440 487
519	Unterhaltung der Grundstücke und baulichen Anlagen	7 830	8 066	7 972	9 469	8 197
521	Unterhaltung des sonstigen unbeweglichen Vermögens	1 664	1 619	1 452	1 478	1 590
523	Kunst- und wissenschaftliche Sammlungen und Bibliotheken	499	534	546	484	454
525	Aus- und Fortbildung	6 825	6 594	8 274	8 436	8 251
526	Sachverständige, Gerichts- und ähnliche Kosten	18 203	18 818	20 901	24 112	24 817
527	Dienstreisen	11 393	11 477	12 267	12 326	12 400
529	Verfügungsmittel	299	284	286	314	279
531-546	sonstiges	193 849	185 481	200 819	226 873	216 183
547	nicht aufteilbare sächliche Verwaltungsausgaben	33 018	36 630	42 904	43 580	47 140

1 Gruppierungsübersicht.

Grup- pie- rungs- Nr.	Ausgabeart	2007	2008	2009	2010	2011
		1 000 EUR				
1. Ausgaben						
56	Zinsausgaben an Gebietskörperschaften, Sondervermögen und gebietskörperschaftliche Zusammenschlüsse	4 030	4 806	4 520	4 815	4 737
561	an Bund	4 030	4 806	4 520	4 815	4 737
564	an Sondervermögen	-	-	-	-	-
57	Zinsausgaben an Kreditmarkt	1 112 928	1 199 476	1 181 625	1 059 510	1 010 367
571	an öffentliche Unternehmen und Einrichtungen	67 162	78 363	66 594	66 566	83 939
572	an Sozialversicherungsträger sowie an die Bundesagentur für Arbeit	2 063	2 365	2 365	2 621	4 021
573	für Ausgleichsforderungen	-	-	-	-	-
575	an sonstigen inländischen Kreditmarkt	1 004 078	1 069 981	1 088 818	975 713	906 464
576	an Ausland	39 624	48 767	23 848	14 609	15 943
58	Tilgungsausgaben an Gebietskörperschaften, Sondervermögen und gebietskörperschaftliche Zusammenschlüsse	19 823	17 301	18 195	22 578	34 352
581	an Bund	19 823	17 301	18 195	22 578	34 352
584	an Sondervermögen	-	-	-	-	-
59	Tilgungsausgaben an Kreditmarkt	5 689 625	5 918 032	5 718 319	6 237 520	7 441 734
591	an öffentliche Unternehmen und Einrichtungen	171 581	228 275	85 000	425 000	150 000
592	an Sozialversicherungsträger sowie an die Bundesagentur für Arbeit	-	-	-	-	-
593	für Ausgleichsforderungen	-	-	-	-	-
595	an sonstigen inländischen Kreditmarkt	5 518 045	5 682 144	5 603 319	5 812 520	7 291 734
596	an Ausland	-	7 613	30 000	-	-
6	Ausgaben für Zuweisungen und Zuschüsse mit Ausnahme für Investitionen	4 509 266	4 979 310	4 621 694	4 869 580	5 479 919
61	Allgemeine (nicht zweckgebundene) Zuweisungen an öffentlichen Bereich	1 020 486	1 479 773	1 145 119	1 280 764	1 448 676
613	an Gemeinden und Gemeindeverbände	1 020 486	1 094 773	1 145 119	1 190 764	1 257 938
614	an Sondervermögen	-	-	-	90 000	190 739
62	Schuldendiensthilfen an öffentlichen Bereich	40 753	42 929	42 516	47 175	42 195
623	an Gemeinden und Gemeindeverbände	40 753	42 929	42 516	47 175	42 195
63	Sonstige Zuweisungen an öffentlichen Bereich	1 767 366	1 827 058	1 717 241	1 809 795	2 125 527
631	an Bund	10 306	10 194	8 734	8 458	8 631
632	an Länder	9 586	10 849	11 681	10 601	13 452
633	an Gemeinden und Gemeindeverbände	1 123 343	1 191 118	1 348 199	1 430 994	1 744 877
634	an Sondervermögen	252 206	296 247	-	1	-
636	an Sozialversicherungsträger sowie an die Bundesagentur für Arbeit	15 793	14 567	14 110	14 974	14 781
637	an Zweckverbände	356 132	304 082	334 517	344 767	343 786
66	Schuldendiensthilfen an sonstige Bereiche	40 723	46 496	45 238	49 898	57 835
661	an öffentliche Unternehmen	10 500	15 077	16 465	16 083	15 423
662	an private Unternehmen	10 327	9 298	2 489	3 527	9 863
663	an Sonstige im Inland	10 579	11 321	14 188	17 652	19 747
664	an öffentliche Einrichtungen	9 318	10 800	12 097	12 638	12 803
666	an Ausland	-	-	-	-	-
67	Erstattungen an sonstige Bereiche	191 805	149 516	128 312	125 897	134 663
671	an Inland	191 667	149 381	128 184	125 763	134 588
676	an Ausland	138	135	129	134	74
68	Sonstige Zuschüsse für laufende Zwecke an sonstige Bereiche	1 448 083	1 433 489	1 543 216	1 556 000	1 670 687
681	Renten, Unterstützungen und sonstige Geldleistungen an natürliche Personen	114 090	103 329	136 041	146 203	138 203
682	an öffentliche Unternehmen	224 692	229 283	173 034	172 530	189 075
683	an private Unternehmen	51 739	50 819	49 727	44 367	55 861

1 Gruppierungsübersicht.



Grup- pie- rungs- Nr.	Ausgabeart	2007	2008	2009	2010	2011
		1 000 EUR				
1. Ausgaben						
684	an soziale oder ähnliche Einrichtungen	375 668	384 102	398 655	396 599	423 635
685	an öffentliche Einrichtungen	543 661	532 374	647 618	663 951	736 053
686	im Inland	24 694	25 678	33 973	35 052	34 338
687	im Ausland	113 540	107 904	104 167	97 297	93 521
688	Abführung der Eigenmittel an die EU	-	-	-	-	-
69	Vermögensübertragungen, soweit nicht für Investitionen	51	51	51	51	337
697	an Unternehmen	-	-	-	-	-
698	an Sonstige im Inland	51	51	51	51	48
7	Baumaßnahmen	44 756	40 342	37 437	40 967	53 286
8	Sonstige Ausgaben für Investitionen und Investitionsförderungsmaßnahmen	919 409	925 131	1 350 680	1 602 443	1 673 214
81	Erwerb von beweglichen Sachen	46 800	51 751	80 531	97 001	72 769
811	Erwerb von Fahrzeugen	3 866	4 489	4 964	6 496	4 225
812	Erwerb von Geräten und sonstigen beweglichen Sachen	42 933	47 261	75 566	90 505	68 544
82	Erwerb von unbeweglichen Sachen	1 819	1 751	2 019	1 939	3 036
821	Grunderwerb	159	38	84	61	505
823	Erwerb privat vorfinanzierter unbeweglicher Sachen	1 660	1 713	1 935	1 877	2 531
83	Erwerb von Beteiligungen und dergleichen	12 356	17 332	33 502	16 518	53 963
831	Erwerb von Beteiligungen und dgl. im Inland	12 356	17 332	33 502	16 518	53 963
85	Darlehen an öffentlichen Bereich	90 228	24 191	23 553	67 664	77 410
853	an Gemeinden und Gemeindeverbände	90 228	24 191	23 553	67 664	77 410
86	Darlehen an sonstige Bereiche	42 160	32 258	348 936	379 388	419 487
861	an öffentliche Unternehmen und öffentliche Einrichtungen	-	-	328 927	368 529	410 523
862	an private Unternehmen	-	-	-	-	-
863	an Sonstige im Inland	42 160	32 258	20 010	10 860	8 965
87	Inanspruchnahme aus Gewährleistungen	9 234	5 134	7 861	7 892	14 072
88	Zuweisungen für Investitionen an öffentlichen Bereich	452 148	473 685	510 889	651 429	660 551
881	an Bund	1 644	1 816	298	463	1 159
882	an Länder	-	-	-	-	-
883	an Gemeinden und Gemeindeverbände	450 218	454 515	510 073	620 383	595 457
884	an Sondervermögen	-	15 000	-	30 000	63 500
887	an Zweckverbände	286	2 354	518	583	435
89	Zuschüsse für Investitionen an sonstige Bereiche	264 665	319 028	343 389	380 613	371 926
891	an öffentliche Unternehmen	82 445	93 245	102 135	126 779	133 871
892	an private Unternehmen	48 814	86 191	87 032	70 042	73 424
893	an Sonstige im Inland	110 500	119 282	127 892	159 773	147 129
894	an öffentliche Einrichtungen	22 906	20 311	26 330	24 018	17 501
9	Besondere Finanzierungsausgaben	609 319	547 470	367 553	373 959	185 068
91	Zuführungen an Rücklagen, Fonds und Stöcke	262 054	182 071	1 952	2 815	2 134
96	Ausgaben zur Deckung von Fehlbeträgen aus Vorjahren	-	-	-	-	-
98	Haushaltstechnische Verrechnungen	347 265	365 400	365 602	371 144	182 934
4 - 9	Gesamtausgaben	18 317 177	19 155 671	19 048 483	20 179 996	22 115 846

<sup>1</sup> Gruppierungsübersicht.

Grup- pie- rungs- Nr.	Einnahmeart	2007	2008	2009	2010	2011
		1 000 EUR				
2. Einnahmen						
0	Einnahmen aus Steuern und steuerähnlichen Abgaben sowie EU-Eigenmittel	8 845 894	9 212 949	8 374 041	8 395 979	8 888 149
01	Gemeinschaftsteuern und Gewerbesteuerumlage	7 639 852	8 052 115	7 508 441	7 828 874	8 341 264
011	Lohnsteuer	2 625 022	2 814 820	2 700 265	2 556 358	2 837 104
012	veranlagte Einkommensteuer	465 576	652 153	489 484	605 965	663 352
013	nicht veranlagte Steuern vom Ertrag	250 187	320 108	303 862	312 459	369 368
014	Körperschaftsteuer	425 132	422 145	273 886	361 250	416 598
015	Umsatzsteuer	2 533 460	2 385 108	2 586 283	2 653 919	2 534 325
016	Einfuhrumsatzsteuer	902 921	969 291	746 728	954 929	1 109 955
017	Gewerbesteuerumlage	237 043	239 306	178 279	205 399	254 457
018	Abgeltungsteuer auf Zins- und Veräußerungserträge	200 510	249 183	229 655	178 594	156 106
05/06	Landessteuern	1 160 155	1 123 826	835 196	543 251	519 830
051	Vermögensteuer	451	527	581	6 383	- 914
052	Erbschaftsteuer	222 127	214 483	196 149	145 504	89 019
053	Grunderwerbsteuer	230 735	226 976	197 518	205 023	237 915
054	Kraftfahrzeugsteuer <sup>2</sup>	490 742	475 102	243 447	-	-
055	Totalisatorsteuer	85	68	54	79	52
056	andere Rennwettsteuern	-	-	-	-	-
057	Lotteriesteuer	163 835	157 349	147 073	138 677	139 571
058	Sportwettsteuer	-	-	-	-	-
059	Feuerschutzsteuer	16 161	15 214	16 209	13 624	20 318
061	Biersteuer	36 019	34 106	34 165	33 960	33 868
069	sonstige	-	-	-	-	-
09	Steuerähnliche Abgaben	45 887	37 009	30 404	23 855	27 055
1	Verwaltungseinnahmen, Einnahmen aus Schuldendienst und dergleichen	836 267	685 258	661 914	663 934	821 097
11	Verwaltungseinnahmen	355 478	357 078	354 016	360 766	378 989
111	Gebühren, sonstige Entgelte	257 513	253 024	255 156	261 856	274 652
112	Geldstrafen und Geldbußen	43 501	41 683	44 798	44 429	45 558
119	sonstige	54 463	62 372	54 062	54 481	58 779
12	Einnahmen aus wirtschaftlicher Tätigkeit und aus Vermögen (ohne Zinsen)	132 107	111 252	97 494	88 339	96 751
121	Gewinne aus Unternehmen und Beteiligungen	47	1 066	1 066	1 066	1 263
122	Konzessionsabgaben	113 306	92 338	79 963	69 624	78 458
123	Einnahmen aus Lotterie, Lotto, Toto	1 902	1 174	753	434	588
124	Mieten und Pachten	3 291	3 372	3 276	3 007	2 965
125	Erlöse aus der Veräußerung von beweglichen Sachen und Diensten aus wirtschaftlicher Tätigkeit	13 427	13 226	12 397	14 168	13 442
129	sonstige	134	75	39	39	35
13	Erlöse aus der Veräußerung von Gegenständen, Kapitalrückzahlungen	3 772	3 438	3 370	843	601
131	Erlöse aus der Veräußerung von unbeweglichen Sachen	2 362	2 366	2 482	19	0
132	Erlöse aus der Veräußerung von beweglichen Sachen	1 284	1 063	888	824	601
133	Erlöse aus der Veräußerung von Beteiligungen und sonstigem Kapitalvermögen	126	9	-	-	-
14	Einnahmen aus der Inanspruchnahme von Gewährleistungen	939	1 293	1 211	1 508	2 202
15	Zinseinnahmen aus dem öffentlichen Bereich	12	11	11	10	8
153	von Gemeinden und Gemeindeverbänden	12	11	11	10	8
16	Zinseinnahmen aus sonstigen Bereichen	281 265	94 115	82 116	83 184	184 815
161	von öffentlichen Unternehmen und Einrichtungen	56 836	56 357	53 008	49 538	147 266
162	aus dem Inland	224 429	37 758	29 107	33 646	37 548
166	aus dem Ausland	1	-	1	0	1
17	Darlehensrückflüsse aus dem öffentlichen Bereich	42 519	44 317	44 628	45 057	46 134
173	von Gemeinden und Gemeindeverbänden	42 519	44 317	44 628	45 057	46 134
18	Darlehensrückflüsse aus sonstigen Bereichen	20 175	73 754	79 068	84 227	111 598
181	Darlehensrückflüsse von öffentlichen Unternehmen und Einrichtungen	8 951	66 402	71 648	70 301	65 918
182	sonstige Darlehensrückflüsse aus dem Inland	11 225	7 352	7 420	13 926	45 681

<sup>1</sup> Gruppierungsübersicht. – 2 Ab dem 1. Juli 2009 steht das Aufkommen dem Bund zu; als Ausgleich erhalten die Länder entsprechende Zuweisungen vom Bund.

Grup- pie- rungs- Nr.	Einnahmeart	2007	2008	2009	2010	2011
		1 000 EUR				
2. Einnahmen						
2	Einnahmen aus Zuweisungen und Zuschüssen mit Ausnahme für Investitionen	1 756 405	1 747 610	1 981 711	2 147 481	2 333 720
21	Allgemeine Zuweisungen aus dem öffentlichen Bereich	707 372	670 949	869 627	1 026 111	919 294
211	vom Bund	242 187	239 171	458 699	678 856	638 055
212	von Ländern	380 909	349 279	327 078	268 786	204 537
213	von Gemeinden und Gemeindeverbänden	84 276	82 498	83 850	78 468	76 702
22	Schuldendiensthilfen aus dem öffentlichen Bereich	-	-	-	-	-
221	vom Bund	-	-	-	-	-
23	Sonstige Zuweisungen aus dem öffentlichen Bereich	937 104	948 108	978 204	976 456	1 286 727
231	vom Bund	561 122	549 553	569 405	568 988	840 660
232	von Ländern	11 288	13 055	9 831	11 840	11 919
233	von Gemeinden und Gemeindeverbänden	361 663	382 668	396 176	392 721	431 279
234	von Sondervermögen	-	-	-	-	-
235	von Sozialversicherungsträgern sowie von der Bundesagentur für Arbeit	1 074	1 247	1 199	1 183	1 117
236	Erstattungen von Sozialversicherungsträgern sowie von der Bundesagentur für Arbeit	902	1 016	1 159	1 015	1 020
237	sonstige Zuweisungen von Zweckverbänden	1 054	570	435	708	732
26	Schuldendiensthilfen und Erstattungen von Verwaltungsausgaben aus sonstigen Bereichen	25 935	29 550	32 906	31 320	35 640
261	aus dem Inland	21 785	25 722	28 760	26 761	31 511
266	aus dem Ausland	4 150	3 829	4 147	4 559	4 129
27	Zuschüsse von der EU	39 101	46 462	47 830	57 752	25 850
271	Erstattungen von der EU	34 550	43 405	41 517	44 928	16 397
272	sonstige Zuschüsse von der EU	4 551	3 057	6 313	12 824	9 453
28	Sonstige Zuschüsse aus sonstigen Bereichen	46 892	52 541	53 144	55 842	66 210
281	sonstige Erstattungen aus dem Inland	19 774	18 663	18 471	19 129	26 869
282	sonstige Zuschüsse aus dem Inland	27 115	33 865	34 642	36 700	39 223
286	sonstige Erstattungen aus dem Ausland	1	4	6	0	66
287	sonstige Zuschüsse aus dem Ausland	1	9	25	13	52
29	Vermögensübertragungen, soweit nicht für Investitionen	-	-	-	-	-
291	vom Bund	-	-	-	-	-
3	Einnahmen aus Schuldenaufnahmen, aus Zuweisungen und Zuschüssen für Investitionen, besondere Finanzierungseinnahmen	6 878 611	7 509 853	8 030 816	8 972 602	10 072 879
31	Schuldenaufnahmen bei Gebietskörperschaften, Sondervermögen und gebietskörperschaftlichen Zusammenschlüssen	-	-	-	-	-
311	beim Bund	-	-	-	-	-
32	Schuldenaufnahmen am Kreditmarkt	6 295 624	6 906 645	7 298 088	8 054 952	9 460 522
321	Schuldenaufnahmen bei öffentlichen Unternehmen und öffentlichen Einrichtungen	-	-	-	-	-
322	Schuldenaufnahmen bei Sozialversicherungsträgern sowie bei der Bundesagentur für Arbeit	-	-	-	-	-
325	Schuldenaufnahmen auf dem sonstigen inländischen Kreditmarkt	6 295 624	6 906 645	7 298 088	8 054 952	9 460 522
33	Zuweisungen für Investitionen aus dem öffentlichen Bereich	179 225	186 582	273 354	399 939	360 705
331	vom Bund	173 986	180 113	267 933	186 157	175 277
332	von Ländern	3 738	3 435	2 710	2 252	4 264
333	von Gemeinden und Gemeindeverbänden	1 501	3 034	2 711	2 529	2 334
334	von Sondervermögen	-	-	-	209 000	178 830
34	Beiträge und sonstige Zuschüsse für Investitionen	29 919	49 108	50 305	37 271	35 658
341	Beiträge	425	443	422	337	376
342	sonstige Zuschüsse für Investitionen aus dem Inland	1 946	1 825	-	50	-
346	Zuschüsse für Investitionen von der EU	27 548	46 840	49 884	36 884	35 282
347	sonstige Zuschüsse für Investitionen aus dem Ausland	-	-	-	-	-
35	Entnahmen aus Rücklagen, Fonds und Stöcken	912	1 627	43 562	108 752	32 814
351	Entnahmen aus der Ausgleichsrücklage	337	384	350	434	10 948
355	Entnahmen aus der Konjunkturausgleichsrücklage	-	-	40 583	104 540	21 514
356	Entnahmen aus Fonds und Stöcken	-	-	-	-	-
359	sonstige	574	1 242	2 629	3 777	352
38	Haushaltstechnische Verrechnungen	372 931	365 891	365 507	371 688	183 181
0 - 3	Gesamteinnahmen	18 317 177	19 155 671	19 048 483	20 179 996	22 115 846

1 Gruppierungsübersicht.

## T 3.2

Ausgaben und Einnahmen des Landes 2009–2011 in haushaltsmäßiger Gruppierung nach Aufgabengebieten<sup>1</sup>

Funktionsziffer	Aufgabengebiet	Ausgaben			Einnahmen		
		2009	2010	2011	2009	2010	2011
1 000 EUR							
0	Allgemeine Dienste	2 463 638	2 562 743	2 626 593	340 882	347 196	377 767
01	Politische Führung und zentrale Verwaltung	580 037	598 168	599 986	38 206	33 506	46 782
011	politische Führung	294 929	305 934	294 206	24 760	20 514	19 543
012	innere Verwaltung	77 482	78 753	82 857	443	455	566
013	Informationswesen	1 588	1 470	1 513	637	587	551
014	statistischer Dienst	20 265	21 028	25 249	435	469	12 035
015	Zivildienst	-	-	-	-	-	-
016	Hochbauverwaltung	5 077	5 034	4 785	2 646	2 657	2 851
018	Versorgung einschließlich Beihilfen für Versorgungsempfängerinnen und Versorgungsempfänger	179 711	184 951	190 374	9 284	8 826	10 985
019	sonstige allgemeine Staatsaufgaben	985	997	1 003	-	-	250
02	Auswärtige Angelegenheiten	3 717	4 625	4 155	65	45	38
023	wirtschaftliche Zusammenarbeit und Entwicklung	2 599	3 528	3 268	55	-	-
024	Auslandsschulwesen und kulturelle Angelegenheiten im Ausland	83	86	71	-	-	-
029	sonstiges	1 035	1 011	815	10	45	38
04	Öffentliche Sicherheit und Ordnung	808 453	848 667	885 626	16 315	19 043	20 649
042	Polizei	620 065	638 562	653 295	14 867	15 115	15 404
044	Brandschutz	13 630	14 118	14 882	461	794	737
045	Katastrophenschutz	11 380	12 158	10 630	22	7	26
048	Versorgung einschließlich Beihilfen für Versorgungsempfängerinnen und Versorgungsempfänger im Bereich der öffentlichen Sicherheit und Ordnung	153 672	161 156	171 983	231	238	228
049	sonstiges	9 705	22 673	34 837	734	2 890	4 255
05	Rechtsschutz	675 488	703 936	720 425	218 247	227 325	231 764
052	ordentliche Gerichte und Staatsanwaltschaften	379 613	391 235	399 051	198 811	204 728	209 150
053	Verwaltungsgerichte	10 871	12 413	13 755	1 301	1 412	1 601
054	Arbeits- und Sozialgerichte	28 851	30 271	30 519	4 165	4 045	4 423
055	Finanzgerichte	2 195	2 170	2 406	962	807	723
056	Justizvollzugsanstalten	135 342	145 285	147 570	11 708	15 136	14 375
058	Versorgung einschließlich Beihilfen für Versorgungsempfängerinnen und Versorgungsempfänger im Bereich des Rechtsschutzes	116 586	120 528	125 061	1 301	1 196	1 493
059	sonstige Rechtsschutzaufgaben	2 031	2 034	2 064	-	-	-
06	Finanzverwaltung	395 943	407 347	416 402	68 050	67 276	78 534
061	Steuer- und Zollverwaltung, Vermögensverwaltung	295 961	299 760	307 208	56 407	55 047	59 754
062	Schuldenverwaltung und sonstige Finanzverwaltung	25 463	28 666	28 036	8 902	9 699	16 340
068	Versorgung einschließlich Beihilfen für Versorgungsempfängerinnen und Versorgungsempfänger im Bereich der Finanzverwaltung	74 520	78 920	81 158	2 741	2 530	2 441
1	Bildungswesen, Wissenschaft, Forschung, kulturelle Angelegenheiten	4 300 280	4 503 517	4 758 474	100 071	90 805	157 961
11/12	Allgemeinbildende und berufliche Schulen	3 038 214	3 167 596	3 335 141	24 452	11 485	12 996
111	Unterrichtsverwaltung	16 857	16 600	17 800	57	36	23
112	Grundschulen	409 386	433 828	446 219	866	674	567
113	Hauptschulen	106 288	78 094	49 907	150	191	57
114	kombinierte Grund- und Hauptschulen	80 266	62 493	49 808	1 211	1 010	861
115	kombinierte Haupt- und Realschulen	160 278	262 552	342 024	104	175	287
116	Realschulen	190 692	136 492	83 734	570	530	370
117	Gymnasien, Kollegs	564 205	594 463	617 836	3 254	3 191	3 146
118	Versorgung einschließlich Beihilfen für Versorgungsempfängerinnen und Versorgungsempfänger im Bereich der Schulen	753 452	793 721	836 132	1 261	1 379	3 292
119	Gesamtschulen (integriert, additive und kooperative)	91 821	123 498	153 136	11	61	25
123	freie Waldorfschulen	8 949	9 521	10 414	-	-	-
124	Sonderschulen	219 401	227 754	237 828	777	772	540
127	berufliche Schulen	330 530	344 741	353 974	440	632	839
129	sonstige schulische Aufgaben	106 088	83 841	136 328	15 751	2 835	2 990

1 Funktionenübersicht

Funktions- ziffer	Aufgabengebiet	Ausgaben			Einnahmen		
		2009	2010	2011	2009	2010	2011
		1 000 EUR					
13	Hochschulen	856 819	900 892	949 774	60 906	61 069	64 715
131	Universitäten	510 820	521 179	529 350	15 446	22 055	28 563
132	Hochschulkliniken	76 508	78 586	73 774	-	-	8 117
133	Verwaltungsfachhochschulen	9 136	9 210	9 202	3 626	3 789	3 735
136	Fachhochschulen	180 834	182 414	197 871	19 366	18 491	22 152
137	Deutsche Forschungsgemeinschaft	27 965	28 643	28 609	-	-	-
138	Versorgung einschließlich Beihilfen für Versorgungsempfängerinnen und Versorgungsempfänger im Bereich der Hochschulen	28 759	30 114	38 778	58	59	52
139	sonstige Hochschulaufgaben	22 797	50 746	72 190	22 409	16 675	2 094
14	Förderung von Schülerinnen und Schülern, Studentinnen und Studenten und dgl.	62 460	80 432	131 685	4 743	7 918	66 095
141	Fördermaßnahmen für Schülerinnen und Schüler	18 724	32 996	49 682	4 743	7 918	31 752
142	Fördermaßnahmen für Studierende	39 614	45 605	81 074	-	-	34 343
143	Förderungsmaßnahmen für den wissenschaftlichen Nachwuchs	-	-	-	-	-	-
145	Schülerbeförderung	-	-	-	-	-	-
146	Studentenwohnraumförderung	4 122	1 831	929	-	-	-
15	Sonstiges Bildungswesen	97 605	103 241	77 581	2 927	2 611	3 894
151	Förderung der Weiterbildung	1 125	1 142	1 145	221	216	255
152	Volkshochschulen	8 278	8 257	8 526	0	-	1
153	andere Einrichtungen der Weiterbildung	3 973	3 799	6 356	2 105	1 526	2 662
154	Einrichtungen der Lehrerinnen- und Lehrerausbildung	70 416	75 964	41 641	148	157	192
155	Einrichtungen der Lehrerinnen- und Lehrerfortbildung	12 013	12 215	19 910	364	565	785
156	Berufsakademien	1 800	1 864	2	89	147	-
16/17	Wissenschaft, Forschung, Entwicklung außerhalb der Hochschulen (ohne Wehrforschung und wehrtechnische Entwicklung)	86 825	86 874	100 014	3 636	3 700	5 107
162	wissenschaftliche Bibliotheken, Archive, Fachinformationszentren	5 815	5 841	6 524	446	550	520
163	wissenschaftliche Museen	4 639	4 163	4 469	-	-	-
164	Gemeinsame Forschungsförderung von Bund und Ländern	35 457	38 992	48 042	1 663	1 727	2 082
165	andere Einrichtungen für Wissenschaft und Forschung	11 747	11 859	12 487	965	833	895
167	Zuschüsse an internationale wissenschaftliche Organisationen und zwischenstaatliche Forschungseinrichtung	-	-	-	-	-	-
169	Forschung und experimentelle Entwicklung zur industriellen Produktivität und Technologie	24 642	21 533	24 728	90	116	169
171	Forschung und experimentelle Entwicklung zur Erzeugung, Verteilung und rationellen Nutzung der Energie	-	-	-	-	-	-
172	Forschung und experimentelle Entwicklung zum Schutz und zur Förderung der menschlichen Gesundheit	-	-	-	-	-	-
173	Forschung und experimentelle Entwicklung zum Umweltschutz	-	-	-	-	-	-
174	Forschung und experimentelle Entwicklung zur landwirtschaftlichen Produktivität und Technologie	4 423	4 363	3 634	-	-	-
175	Forschung und experimentelle Entwicklung zu gesellschaftlichen Strukturen und Beziehungen	-	-	-	-	-	-
176	Forschung und experimentelle Entwicklung zu Infrastrukturmaßnahmen und zur Raumgesamtplanung	89	113	107	472	474	437
177	Forschung und experimentelle Entwicklung zur Erkundung und Nutzung der irdischen Umwelt	-	-	-	-	-	-
178	nicht zielorientierte Forschung und sonstige Maßnahmen zur Förderung der Wissenschaft und zivilen Forschung	11	10	24	-	-	1 004
18	Kultureinrichtungen (einschließlich Kulturverwaltung)	78 098	79 946	82 177	497	598	826
181	Theater	36 644	37 096	37 044	-	-	-
182	Einrichtungen der Musikpflege	10 473	11 228	11 997	-	-	-
183	Museen, Sammlungen, Ausstellungen	19 040	20 192	21 165	115	115	166
184	Zoologische und botanische Gärten	-	-	-	-	-	-
185	Musikschulen	-	-	-	-	-	-
186	nichtwissenschaftliche Bibliotheken	11 688	11 225	11 702	383	483	660
187	sonstige Kultureinrichtungen	252	205	269	-	-	-
188	Verwaltung für kulturelle Angelegenheiten	-	-	-	-	-	-
19	Kulturförderung, Denkmalschutz, kirchliche Angelegenheiten	80 260	84 535	82 101	2 910	3 424	4 328
191	Einzelmaßnahmen im Bereich Theater und Musikpflege	1 817	1 814	1 872	-	-	-
192	Einzelmaßnahmen im Bereich Museen und Ausstellungen	80	108	10	-	-	-
193	andere Einzelmaßnahmen der Kulturpflege	3 212	3 125	3 252	36	0	517
195	Denkmalschutz und -pflege	23 714	27 108	25 722	2 873	3 421	3 794
199	kirchliche Angelegenheiten	51 437	52 380	51 246	1	3	17

Funktions- ziffer	Aufgabengebiet	Ausgaben			Einnahmen		
		2009	2010	2011	2009	2010	2011
		1 000 EUR					
2	Soziale Sicherung, soziale Kriegsfolgeaufgaben, Wiedergutmachung	1 664 731	1 745 949	2 047 133	626 552	642 851	845 205
21	Verwaltung	47 959	48 194	48 978	2 509	2 692	2 655
211	Versicherungsbehörden	919	902	881	1 126	968	964
212	Sozialamt, Sozialhilfverband, Landeswohlfahrtsverband	732	828	527	1 070	1 347	1 367
213	Jugendämter	76	72	63	-	-	-
214	Versorgungsämter	43 706	44 133	45 200	36	61	21
215	Lastenausgleichsverwaltung	-	-	-	-	-	-
216	Wiedergutmachungsbehörden	2 194	1 992	2 002	63	53	40
219	sonstige Behörden	332	268	305	215	263	265
22	Sozialversicherung einschließlich Arbeitslosenversicherung	10 483	10 538	10 652	-	-	-
223	Unfallversicherung	10 300	10 300	10 500	-	-	-
227	Pflegeversicherung	9	11	9	-	-	-
229	sonstige Sozialversicherungen	173	227	144	-	-	-
23	Familien- und Sozialhilfe, Förderung der Wohlfahrtspflege u. Ä.	945 011	968 813	1 028 947	455 273	460 204	492 552
231	Kindergeld	-	-	-	-	-	-
233	Wohngeld	64 159	71 550	61 281	32 079	35 766	30 640
234	Leistungen nach dem SGB XII und dem Asylbewerberleistungsgesetz	817 306	831 411	903 025	394 610	394 285	431 637
235	soziale Einrichtungen	32 004	33 874	32 237	11 315	11 112	10 943
236	Förderung der Wohlfahrtspflege	4 033	4 196	4 236	-	-	-
237	Leistungen nach dem Unterhaltsvorschussgesetz	27 509	27 782	28 168	17 269	19 041	19 332
24	Soziale Leistungen für Folgen von Krieg und politischen Ereignissen	125 359	117 868	116 414	111 118	103 637	102 102
241	Leistungen der Kriegsoferversorgung und gleichartige Leistungen	-	-	-	-	-	-
242	Einrichtungen der Kriegsoferversorgung	94	156	207	-	-	-
243	Lastenausgleich	609	526	447	-	-	-
244	Wiedergutmachung	105 114	97 368	95 350	93 973	87 279	84 936
246	Vertriebene und Spätaussiedlerinnen und Spätaussiedler	2	0	2	0	0	235
247	Kriegsoferversorgung	16 571	17 039	19 074	14 748	14 104	15 678
249	sonstiges	2 969	2 779	1 335	2 397	2 254	1 253
25	Arbeitsmarktpolitik und Arbeitsschutz	43 153	33 166	227 452	19 635	27 375	191 569
251	Grundsicherung für Arbeitssuchende	-	-	191 306	-	-	191 306
252	Hilfe für Berufsausbildung, Fortbildung und Umschulung	25 869	17 070	21 789	19 420	27 133	30
253	sonstige Anpassungsmaßnahmen und produktive Arbeitsförderung	16 751	15 591	13 888	215	242	233
254	Arbeitsschutz	533	505	468	-	-	-
26	Jugendhilfe nach dem SGB VIII	133 888	171 747	209 770	2 571	1 640	1 745
261	Jugendarbeit und Jugendverbandsarbeit	7 591	7 370	7 773	353	375	387
262	Jugendsozialarbeit und erzieherischer Kinder- und Jugendschutz	3 964	4 372	4 681	-	-	-
263	Förderung der Erziehung in der Familie	-	-	-	2	4	3
264	Förderung von Kindern in Tageseinrichtungen und in Tagespflege	74 302	111 807	148 843	2 140	1 186	1 301
265	Hilfen zur Erziehung und Eingliederungshilfen	47 975	48 144	48 423	76	75	53
266	andere Aufgaben der Jugendhilfe	56	54	50	-	-	-
27	Einrichtungen der Jugendhilfe	239 526	277 654	287 674	6 879	19 598	26 816
271	Einrichtungen der Jugendarbeit und Jugendverbandsarbeit	369	1 055	1 252	-	-	-
272	Einrichtungen der Jugendsozialarbeit und des erzieherischen Kinder- und Jugendschutz	-	-	-	-	-	-
273	Einrichtungen der Familienförderung	415	250	170	-	-	-
274	Tageseinrichtungen für Kinder	238 741	276 349	286 252	6 879	19 598	26 816
275	Einrichtungen für Hilfen zur Erziehung und Eingliederungshilfen	-	-	-	-	-	-
276	Einrichtungen für andere Aufgaben der Jugendhilfe	-	-	-	-	-	-
28	Förderung der Vermögensbildung	-	-	-	-	-	-
29	Sonstige soziale Angelegenheiten	119 354	117 967	117 245	28 568	27 706	27 766

1 Funktionenübersicht

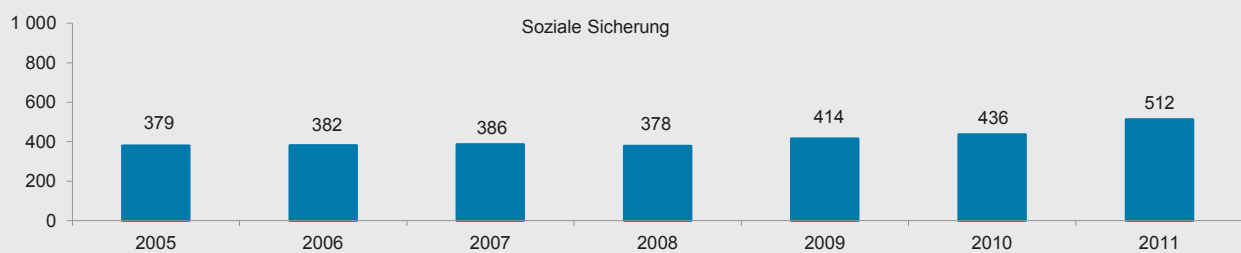
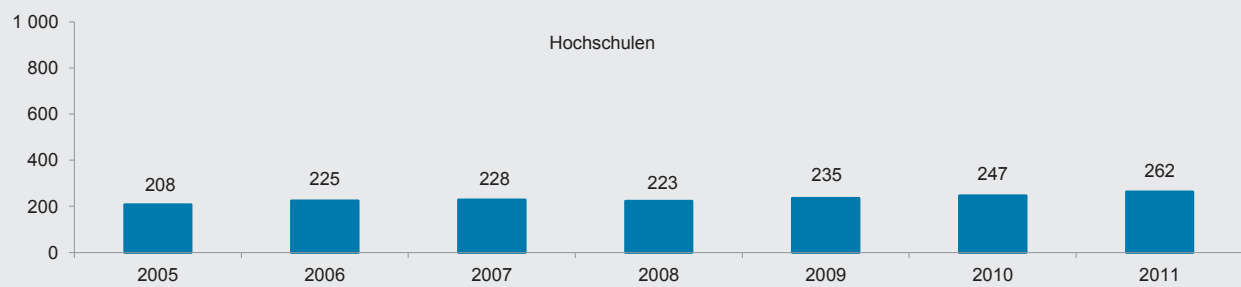
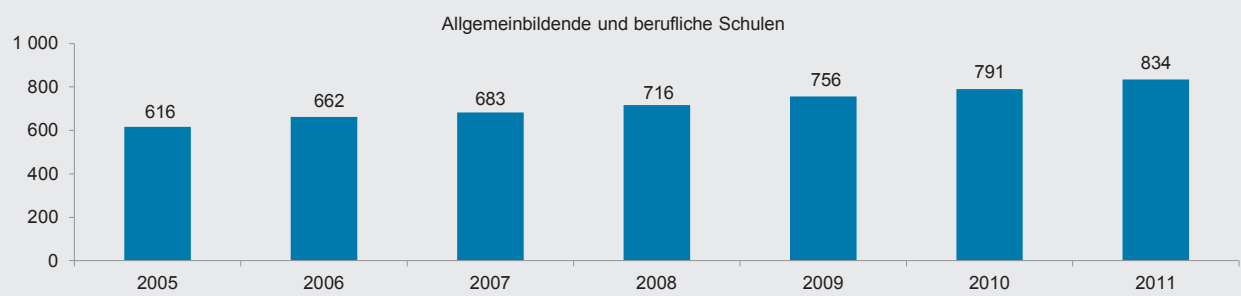
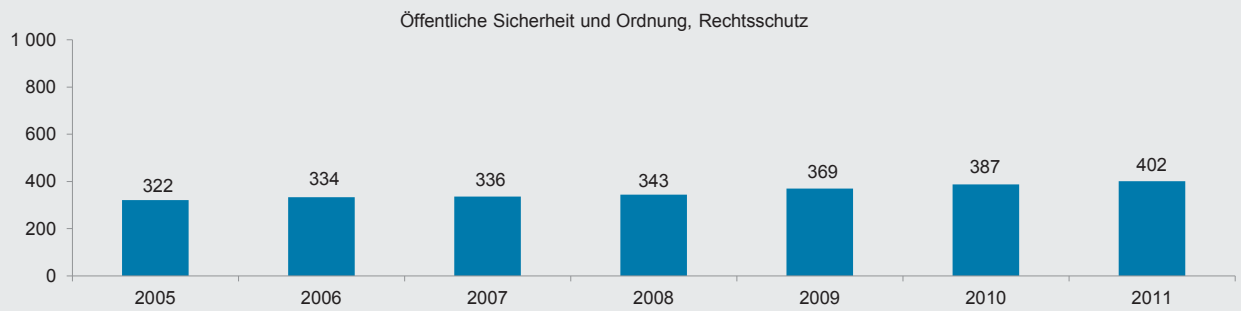
Funktions- ziffer	Aufgabengebiet	Ausgaben			Einnahmen		
		2009	2010	2011	2009	2010	2011
		1 000 EUR					
3	Gesundheit, Umwelt, Sport und Erholung	363 370	378 305	370 821	15 361	11 158	14 337
31	Einrichtungen und Maßnahmen des Gesundheitswesens	256 042	269 058	257 741	2 998	2 904	3 250
311	Gesundheitsbehörden	37 077	38 705	39 098	-	-	-
312	Krankenhäuser und Heilstätten	182 568	183 428	180 136	-	-	-
314	Maßnahmen des Gesundheitswesens	36 397	46 924	38 507	2 998	2 904	3 250
319	sonstiges	-	-	-	-	-	-
32	Sport und Erholung	34 596	35 828	36 281	205	24	137
321	Park- und Gartenanlagen	-	76	323	-	-	-
323	Sportstätten	12 194	11 433	9 789	200	21	133
324	Förderung des Sports	22 392	24 314	26 158	-	-	-
329	sonstiges	10	6	11	5	3	4
33	Umwelt- und Naturschutz	72 257	72 773	76 059	9 566	6 714	9 933
331	Umwelt- und Naturschutzbehörden	56 276	56 989	58 007	5 482	4 979	4 886
332	Maßnahmen des Umwelt- und Naturschutzes	15 982	15 785	18 051	4 084	1 735	5 047
34	Reaktorsicherheit und Strahlenschutz	474	645	740	2 593	1 516	1 016
342	Maßnahmen der Reaktorsicherheit und des Strahlenschutzes	474	645	740	2 593	1 516	1 016
4	Wohnungswesen, Städtebau, Raumordnung und kommunale Gemeinschaftsdienste	226 580	243 929	220 049	118 287	135 031	160 982
41	Wohnungswesen	35 946	30 353	31 247	71 016	83 888	129 980
411	Förderung des Wohnungsbaues	35 946	30 353	31 247	71 016	83 888	129 980
42	Raumordnung, Landesplanung, Vermessungswesen	80 704	81 821	82 044	16 747	14 988	13 997
421	Kataster- und Vermessungsverwaltung	79 847	81 138	81 234	16 743	14 987	13 997
422	Raumordnung und Landesplanung	857	683	811	4	0	0
43	Kommunale Gemeinschaftsdienste	46 419	50 126	35 481	-	-	-
432	Ortsentwässerung	45 655	48 808	34 260	-	-	-
433	Müllbeseitigung und -verwertung	765	1 318	1 221	-	-	-
439	sonstiges	-	-	-	-	-	-
44	Städtebauförderung	63 511	81 629	71 277	30 524	36 155	17 005
5	Ernährung, Landwirtschaft und Forsten	182 338	177 631	193 896	86 696	80 010	74 486
51	Verwaltung (ohne Betriebsverwaltung)	78 871	78 655	80 564	6 111	5 323	6 700
511	Ernährung und Landwirtschaft	78 588	78 391	80 161	6 107	5 318	6 700
512	Forsten	283	265	403	3	5	0
52	Verbesserung der Agrarstruktur	75 186	72 108	83 150	72 786	68 058	59 517
521	Verbesserung der Agrarstruktur (Gemeinschaftsaufgabe)	44 567	46 170	39 533	35 417	36 380	31 085
528	EU-Ausrichtungsfonds	-	-	-	1	0	1
529	sonstiges	30 619	25 938	43 617	37 368	31 677	28 431
53	Einkommensstabilisierende Maßnahmen	10 967	10 644	12 174	1 111	1 131	2 903
531	EU - Garantiefonds	8 091	8 177	9 848	7	1	1 732
532	Marktordnungen (einschl. EU)	819	297	252	94	102	100
533	Gasölverbilligung	-	-	-	-	-	-
539	sonstiges	2 056	2 171	2 074	1 010	1 029	1 070
54	Sonstige Bereiche	17 314	16 224	18 009	6 688	5 498	5 366
541	Versuchsgüter und -felder	2 082	1 747	1 763	2 711	2 626	2 616
542	Fischerei	386	345	333	1 088	686	703
549	sonstiges	14 846	14 131	15 913	2 889	2 186	2 047
6	Energie- und Wasserwirtschaft, Gewerbe, Dienstleistungen	301 766	478 669	457 804	211 233	327 312	302 796
61	Verwaltung	9 894	10 004	10 467	4 314	4 363	4 399
62	Energie- und Wasserwirtschaft, Kulturbau	82 060	80 180	94 573	84 461	83 550	87 387
621	Kernenergie	-	-	-	-	-	-
622	erneuerbare Energieformen	4 959	6 230	5 797	13	250	-
623	Wasserwirtschaft und Kulturbau	51 843	53 080	52 456	71 641	74 351	72 707
624	Talsperren, Hochwasserrückhaltebecken	25 189	20 800	36 249	12 807	8 949	14 680
627	sonstige Energieversorgung	-	-	-	-	-	-
629	sonstiges	69	70	71	-	-	-
63	Bergbau, verarbeitendes Gewerbe und Baugewerbe	1 135	1 204	941	1 880	3 855	6 993
632	sonstiger Bergbau	-	-	-	1 880	3 855	6 993
634	verarbeitende Industrie	-	-	-	-	-	-
635	Handwerk und Kleingewerbe	1 135	1 204	941	-	-	-
639	sonstiges verarbeitendes Gewerbe	-	-	-	-	-	-

Funktions- ziffer	Aufgabengebiet	Ausgaben			Einnahmen		
		2009	2010	2011	2009	2010	2011
		1 000 EUR					
64	Handel	2 867	2 966	3 113	-	-	-
641	Handel (allgemein)	103	120	92	-	-	-
642	Exportförderung, Auslandsmessen	829	909	699	-	-	-
643	Märkte und Inlandsmessen	10	10	10	-	-	-
649	sonstiges	1 926	1 927	2 311	-	-	-
65	Fremdenverkehr	11 500	7 319	6 944	-	-	-
66	Geld- und Versicherungswesen	-	-	-	-	-	-
68	Sonstige Bereiche	8 688	9 811	22 703	1 577	1 787	2 671
69	Regionale Fördermaßnahmen	185 622	367 185	319 064	119 002	233 756	201 345
691	betriebliche Investitionen	22 896	13 955	10 756	-	-	-
692	Verbesserung der Infrastruktur	140 018	333 155	285 010	88 037	213 424	182 361
699	sonstiges	22 708	20 075	23 298	30 965	20 331	18 984
7	Verkehrs- und Nachrichtenwesen	739 324	748 965	852 567	455 944	464 343	570 938
71	Verwaltung	145 123	148 727	258 671	1 026	196	101 477
711	Straßen- und Brückenbau	145 123	148 727	258 405	1 026	196	101 477
72	Straßen	192 602	183 773	185 843	32 247	36 069	35 673
721	Bundesautobahnen	-	-	-	-	-	-
722	Bundesstraßen	64 270	66 938	67 814	32 064	35 837	35 524
723	Landesstraßen	1 300	1 300	1 300	184	232	149
724	Kreisstraßen	56 998	56 604	56 600	-	-	-
725	Gemeindestraßen	69 326	58 171	59 432	-	-	-
729	sonstiges	708	760	697	-	-	-
73	Wasserstraßen und Häfen, Förderung der Schifffahrt	298	463	2 283	1 023	1 023	969
731	Wasserstraßen und Häfen	298	463	2 283	1 023	1 023	969
74	Eisenbahnen und öffentlicher Personennahverkehr	388 903	411 015	400 165	420 202	425 873	431 445
741	Maßnahmen für den öffentlichen Personennahverkehr	388 488	410 531	399 936	420 202	425 873	431 445
749	sonstiges	415	485	229	-	-	-
75	Luftfahrt	9 869	2 234	3 236	-	-	-
77	Nachrichtenwesen	1 266	1 366	1 253	1 446	1 182	1 374
772	Rundfunkanstalten und Fernsehen	1 266	1 366	1 253	1 446	1 182	1 374
79	Sonstige Bereiche	1 264	1 386	1 116	-	-	-
8	Wirtschaftsunternehmen, Allgemeines Grund- und Kapitalvermögen, Sondervermögen	141 607	137 319	186 467	167 974	147 704	149 959
81	Land- und forstwirtschaftliche Unternehmen	75 744	71 524	71 232	-	1 130	-
811	landwirtschaftliche Unternehmen	-	-	-	-	-	-
812	forstwirtschaftliche Unternehmen	75 744	71 524	71 232	-	1 130	-
83	Verkehrsunternehmen	-	-	-	-	-	-
831	Straßenverkehrsunternehmen	-	-	-	-	-	-
832	Eisenbahnen	-	-	-	-	-	-
834	Häfen und Umschlag	-	-	-	-	-	-
85	Sonstige Wirtschaftsunternehmen	42 746	34 016	85 765	81 120	66 297	72 097
852	industrielle Unternehmen	-	-	-	-	-	-
853	Banken und Kreditinstitute	31 712	19 789	55 765	-	-	-
856	Lotterie, Lotto, Toto	-	-	-	65 195	53 040	58 459
859	sonstiges	11 033	14 226	30 000	15 925	13 257	13 638
87	Allgemeines Grund- und Kapitalvermögen, Sondervermögen	23 117	31 779	29 470	86 854	80 276	77 863
871	allgemeines Grundvermögen	22 072	30 372	27 884	-	-	1
872	allgemeines Kapitalvermögen	57	418	597	86 854	80 276	77 861
873	Sondervermögen	989	989	989	-	-	-
9	Allgemeine Finanzwirtschaft	8 664 849	9 202 970	10 402 040	16 925 481	17 933 587	19 461 416
91	Steuern und allgemeine Finanzzuweisungen	1 236 991	1 362 157	1 582 735	9 218 316	9 397 443	9 783 360
92	Schulden	6 922 663	7 324 434	8 491 288	7 298 091	8 054 956	9 461 989
94	Beihilfen, Unterstützungen u. Ä.	136 810	141 438	142 053	-	-	-
95	Rücklagen	1 952	2 815	2 134	43 562	108 752	32 814
96	Sonstiges	831	981	896	5	747	72
97	Abwicklung der Vorjahre	-	-	-	-	-	-
98	Globalposten	-	-	-	-	-	-
99	Haushaltstechnische Verrechnungen	365 602	371 144	182 934	365 507	371 688	183 181
I n s g e s a m t		19 048 483	20 179 996	22 115 846	19 048 483	20 179 996	22 115 846

1 Funktionenübersicht



EUR je Einwohner



<sup>1</sup> Ohne besondere Finanzierungsvorgänge

## T 3.3

Ausgaben und Einnahmen des Landes 2011 in haushaltsmäßiger Gruppierung nach Arten und Aufgabengebieten<sup>1</sup>

Funktions- ziffer	Aufgabengebiet	Ausgaben insgesamt	Personal- ausgaben	Sächliche Verwaltungs- ausgaben	Zins- und Tilgungs- ausgaben
		4 - 9	4	51 - 54	56 - 59
		1 000 EUR			
Ausgaben					
0	Allgemeine Dienste	2 626 593	1 910 053	457 763	-
01	Politische Führung und zentrale Verwaltung	599 986	415 447	80 818	-
02	Auswärtige Angelegenheiten	4 155	40	379	-
04	Öffentliche Sicherheit und Ordnung	885 626	691 826	110 052	-
05	Rechtsschutz	720 425	452 356	221 791	-
06	Finanzverwaltung	416 402	350 384	44 723	-
1	Bildungswesen, Wissenschaft, Forschung, kulturelle Angelegenheiten	4 758 474	3 000 296	127 119	-
11/12	Allgemeinbildende und berufliche Schulen	3 335 141	2 749 729	16 170	-
13 (ohne 132)	Hochschulen (ohne Hochschulkliniken)	876 000	169 208	76 467	-
132	Hochschulkliniken	73 774	-	52	-
14	Förderung von Schülerinnen und Schülern, Studentinnen und Studenten und dgl.	131 685	-	546	-
15	Sonstiges Bildungswesen	77 581	49 544	10 563	-
16/17	Wissenschaft, Forschung und Entwicklung außerhalb der Hochschulen	100 014	11 517	6 648	-
18, 19	Kulturelle Angelegenheiten	164 278	20 298	16 673	-
2	Soziale Sicherung, soziale Kriegsfolgeaufgaben, Wiedergutmachung	2 047 133	50 716	20 646	-
22	Sozialversicherung einschließlich Arbeitslosenversicherung	10 652	-	3	-
23	Familien- und Sozialhilfe, Förderung der Wohlfahrtspflege u. Ä.	1 028 947	12 505	9 514	-
241, 242	Kriegsopferversorgung (Leistungen und Einrichtungen)	207	-	207	-
243	Lastenausgleich	447	-	-	-
244	Wiedergutmachung	95 350	-	-	-
246, 249	Vertriebene und Spätaussiedlerinnen und Spätaussiedler; sonstiges	1 337	-	12	-
247	Kriegsopferfürsorge	19 074	-	-	-
25	Arbeitsmarktpolitik und Arbeitsschutz	227 452	735	408	-
26, 27	Jugendhilfe nach dem SGB VIII und Einrichtungen der Jugendhilfe	497 444	379	32	-
21, 28 - 29	Übrige Bereiche aus 2	166 223	37 097	10 471	-
3	Gesundheit, Umwelt, Sport und Erholung	370 821	67 534	25 293	-
312	Krankenhäuser und Heilstätten	180 136	-	-	-
311, 314, 319	Sonstige Einrichtungen und Maßnahmen des Gesundheitswesens	77 605	20 511	8 590	-
32	Sport und Erholung	36 281	-	3	-
33, 34	Umwelt- und Naturschutz, Reaktorsicherheit und Strahlenschutz	76 799	47 023	16 700	-
4	Wohnungswesen, Städtebau, Raumordnung und kommunale Gemeinschaftsdienste	220 049	65 755	12 720	-
41	Wohnungswesen	31 247	-	860	-
42	Raumordnung, Landesplanung, Vermessungswesen	82 044	65 755	11 860	-
43	Kommunale Gemeinschaftsdienste	35 481	-	-	-
44	Städtebauförderung	71 277	-	-	-

1 Haushaltsquerschnitt

Funktions- ziffer	Aufgabengebiet	Zuweisungen und Zuschüsse für laufende Zwecke (einschl. Schuldendiensthilfen)			Sach- investitionen
		Zuweisungen an öffentlichen Bereich		Zuschüsse an sonstige Bereiche	
		zu- sammen	an Gemeinden/ GV		
		61 - 63, 691 - 693	613, 623, 633, 693	66 - 68, 697 - 699	
1 000 EUR					

Ausgaben

0	Allgemeine Dienste	56 909	44 988	63 633	39 555
01	Politische Führung und zentrale Verwaltung	47 324	43 667	36 837	9 809
02	Auswärtige Angelegenheiten	-	-	3 736	-
04	Öffentliche Sicherheit und Ordnung	2 330	1 311	12 689	23 147
05	Rechtsschutz	3 428	-	9 378	4 085
06	Finanzverwaltung	3 828	10	993	2 514
1	Bildungswesen, Wissenschaft, Forschung, kulturelle Angelegenheiten	51 125	46 488	1 097 813	11 878
11/12	Allgemeinbildende und berufliche Schulen	5 096	1 938	238 526	1 281
13 (ohne 132)	Hochschulen (ohne Hochschulkliniken)	427	-	515 251	7 140
132	Hochschulkliniken	-	-	71 675	-
14	Förderung von Schülerinnen und Schülern, Studentinnen und Studenten und dgl.	18 665	18 665	111 388	158
15	Sonstiges Bildungswesen	-	-	11 556	397
16/17	Wissenschaft, Forschung und Entwicklung außerhalb der Hochschulen	361	-	64 630	210
18, 19	Kulturelle Angelegenheiten	26 576	25 885	84 788	2 694
2	Soziale Sicherung, soziale Kriegsfolgeaufgaben, Wiedergutmachung	1 616 308	1 594 634	325 036	132
22	Sozialversicherung einschließlich Arbeitslosenversicherung	10 649	-	-	-
23	Familien- und Sozialhilfe, Förderung der Wohlfahrtspflege u. Ä.	898 492	894 010	107 556	7
241, 242	Kriegsopferversorgung (Leistungen und Einrichtungen)	-	-	-	-
243	Lastenausgleich	447	-	-	-
244	Wiedergutmachung	450	433	94 901	-
246, 249	Vertriebene und Spätaussiedlerinnen und Spätaussiedler; sonstiges	1 305	1 305	20	-
247	Kriegsopferfürsorge	18 998	18 998	76	-
25	Arbeitsmarktpolitik und Arbeitsschutz	191 306	191 306	35 003	-
26, 27	Jugendhilfe nach dem SGB VIII und Einrichtungen der Jugendhilfe	448 454	448 454	19 808	-
21, 28 - 29	Übrige Bereiche aus 2	46 208	40 128	67 672	125
3	Gesundheit, Umwelt, Sport und Erholung	48 960	48 750	105 243	2 291
312	Krankenhäuser und Heilstätten	-	-	73 975	-
311, 314, 319	Sonstige Einrichtungen und Maßnahmen des Gesundheitswesens	40 709	40 680	5 540	1 332
32	Sport und Erholung	5 598	5 598	19 205	-
33, 34	Umwelt- und Naturschutz, Reaktorsicherheit und Strahlenschutz	2 653	2 472	6 524	958
4	Wohnungswesen, Städtebau, Raumordnung und kommunale Gemeinschaftsdienste	27 864	27 594	13 560	1 580
41	Wohnungswesen	-	-	12 871	-
42	Raumordnung, Landesplanung, Vermessungswesen	270	-	305	1 580
43	Kommunale Gemeinschaftsdienste	27 594	27 594	384	-
44	Städtebauförderung	-	-	-	-

Funktions- ziffer	Aufgabengebiet	Erwerb von Beteiligungen und dgl.	Darlehen	Zuweisungen und Zuschüsse für Investitionen		
				Zuweisungen an öffentlichen Bereich		Zuschüsse an sonstige Bereiche
				zu- sammen	an Gemeinden/ GV	
				83	85 - 87	88
1 000 EUR						

Ausgaben

0	Allgemeine Dienste	-	86 609	9 395	9 395	2 676
01	Politische Führung und zentrale Verwaltung	-	9 750	-	-	-
02	Auswärtige Angelegenheiten	-	-	-	-	-
04	Öffentliche Sicherheit und Ordnung	-	33 511	9 395	9 395	2 676
05	Rechtsschutz	-	29 387	-	-	-
06	Finanzverwaltung	-	13 961	-	-	-
1	Bildungswesen, Wissenschaft, Forschung, kulturelle Angelegenheiten	-	315 427	107 731	43 796	47 085
11/12	Allgemeinbildende und berufliche Schulen	-	277 511	41 146	40 711	5 681
13 (ohne 132)	Hochschulen (ohne Hochschulkliniken)	-	32 705	63 500	-	11 304
132	Hochschulkliniken	-	-	-	-	2 047
14	Förderung von Schülerinnen und Schülern, Studentinnen und Studenten und dgl.	-	-	-	-	929
15	Sonstiges Bildungswesen	-	4 096	-	-	1 425
16/17	Wissenschaft, Forschung und Entwicklung außerhalb der Hochschulen	-	702	-	-	15 947
18, 19	Kulturelle Angelegenheiten	-	413	3 085	3 085	9 752
2	Soziale Sicherung, soziale Kriegsfolgeaufgaben, Wiedergutmachung	-	1 171	18 445	18 445	14 680
22	Sozialversicherung einschließlich Arbeitslosenversicherung	-	-	-	-	-
23	Familien- und Sozialhilfe, Förderung der Wohlfahrtspflege u. Ä.	-	-	-	-	874
241, 242	Kriegsopferversorgung (Leistungen und Einrichtungen)	-	-	-	-	-
243	Lastenausgleich	-	-	-	-	-
244	Wiedergutmachung	-	-	-	-	-
246, 249	Vertriebene und Spätaussiedlerinnen und Spätaussiedler; sonstiges	-	-	-	-	-
247	Kriegsopferfürsorge	-	-	-	-	-
25	Arbeitsmarktpolitik und Arbeitsschutz	-	-	-	-	-
26, 27	Jugendhilfe nach dem SGB VIII und Einrichtungen der Jugendhilfe	-	-	17 726	17 726	11 046
21, 28 - 29	Übrige Bereiche aus 2	-	1 171	719	719	2 760
3	Gesundheit, Umwelt, Sport und Erholung	-	3 008	23 110	23 110	95 383
312	Krankenhäuser und Heilstätten	-	-	14 319	14 319	91 841
311, 314, 319	Sonstige Einrichtungen und Maßnahmen des Gesundheitswesens	-	923	-	-	-
32	Sport und Erholung	-	-	8 791	8 791	2 686
33, 34	Umwelt- und Naturschutz, Reaktorsicherheit und Strahlenschutz	-	2 085	-	-	856
4	Wohnungswesen, Städtebau, Raumordnung und kommunale Gemeinschaftsdienste	-	16 321	77 160	77 160	5 089
41	Wohnungswesen	-	9 169	3 257	3 257	5 089
42	Raumordnung, Landesplanung, Vermessungswesen	-	2 275	-	-	-
43	Kommunale Gemeinschaftsdienste	-	4 877	2 626	2 626	-
44	Städtebauförderung	-	-	71 277	71 277	-

Funktions- ziffer	Aufgabengebiet	Ausgaben insgesamt	Personal- ausgaben	Sächliche Verwaltungs- ausgaben	Zins- und Tilgungs- ausgaben
		4 - 9	4	51 - 54	56 - 59
		1 000 EUR			
Ausgaben					
5	Ernährung, Landwirtschaft und Forsten	193 896	65 153	17 529	-
521	Verbesserung der Agrarstruktur (Gemeinschaftsaufgabe)	39 533	-	-	-
528	EU-Ausrichtungsfonds	-	-	-	-
529	Sonstiges	43 617	88	1 020	-
53	Einkommensstabilisierende Maßnahmen	12 174	-	742	-
51, 54	Übrige Bereiche aus 5	98 572	65 065	15 766	-
6	Energie- und Wasserwirtschaft, Gewerbe, Dienstleistungen	457 804	5 678	11 642	-
62	Energie- und Wasserwirtschaft, Kulturbau	94 573	849	4 147	-
63	Bergbau, verarbeitendes Gewerbe und Baugewerbe	941	-	-	-
64	Handel	3 113	-	536	-
65	Fremdenverkehr	6 944	-	-	-
66	Geld- und Versicherungswesen	-	-	-	-
69	Regionale Fördermaßnahmen	319 064	-	1 570	-
61, 68	Übrige Bereiche aus 6	33 170	4 829	5 389	-
7	Verkehrs- und Nachrichtenwesen	852 567	176	244 400	-
72	Straßen	185 843	-	107	-
73	Wasserstraßen und Häfen, Förderung der Schifffahrt	2 283	-	-	-
74	Eisenbahnen und öffentlicher Personen- nahverkehr	400 165	-	-	-
71, 75 - 77, 79	Übrige Bereiche aus 7	264 276	176	244 293	-
8	Wirtschaftsunternehmen, Allgemeines Grund- und Kapitalvermögen, Sondervermögen	186 467	-	7 648	-
81 - 83, 85	Wirtschaftsunternehmen	156 997	-	-	-
87	Allgemeines Grund- und Kapitalvermögen, Sondervermögen	29 470	-	7 648	-
9	Allgemeine Finanzwirtschaft	10 402 040	142 053	995	8 491 190
91	Steuern und allgemeine Finanzzuweisungen	1 582 735	-	-	-
92	Schulden	8 491 288	-	99	8 491 190
94	Beihilfen, Unterstützungen u. Ä.	142 053	142 053	-	-
95	Rücklagen	2 134	-	-	-
96 - 97, 99	Übrige Bereiche aus 9	183 830	-	896	-
0 - 9	I n s g e s a m t	22 115 846	5 307 414	925 754	8 491 190

noch:  
T 3.3

**Ausgaben und Einnahmen des Landes 2011 in haushaltsmäßiger Gruppierung nach Arten und Aufgabengebieten<sup>1</sup>**

Funktions- ziffer	Aufgabengebiet	Zuweisungen und Zuschüsse für laufende Zwecke (einschließlich Schuldendiensthilfen)			Sach- investitionen
		Zuweisungen an öffentlichen Bereich		Zuschüsse an sonstige Bereiche	
		zusammen	an Gemeinden/ GV		
		61 - 63, 691 - 693	613, 623, 633, 693	66 - 68, 697 - 699	

1 000 EUR

Ausgaben

5	Ernährung, Landwirtschaft und Forsten	1 528	554	55 964	1 205
521	Verbesserung der Agrarstruktur (Gemeinschaftsaufgabe)	410	410	12 285	-
528	EU-Ausrichtungsfonds	-	-	-	-
529	Sonstiges	-	-	21 725	-
53	Einkommensstabilisierende Maßnahmen	-	-	10 671	-
51, 54	Übrige Bereiche aus 5	1 118	144	11 284	1 205
6	Energie- und Wasserwirtschaft, Gewerbe, Dienstleistungen	1 390	1 257	29 324	51 519
62	Energie- und Wasserwirtschaft, Kulturbau	96	96	2 923	34 823
63	Bergbau, verarbeitendes Gewerbe und Baugewerbe	-	-	941	-
64	Handel	-	-	2 577	-
65	Fremdenverkehr	1 162	1 162	3 714	-
66	Geld- und Versicherungswesen	-	-	-	-
69	Regionale Fördermaßnahmen	-	-	11 044	15 840
61, 68	Übrige Bereiche aus 6	132	-	8 126	855
7	Verkehrs- und Nachrichtenwesen	340 832	-	83 567	-
72	Straßen	-	-	26 992	-
73	Wasserstraßen und Häfen, Förderung der Schifffahrt	-	-	-	-
74	Eisenbahnen und öffentlicher Personen- nahverkehr	340 566	-	41 215	-
71, 75 - 77, 79	Übrige Bereiche aus 7	266	-	15 360	-
8	Wirtschaftsunternehmen, Allgemeines Grund- und Kapitalvermögen, Sondervermögen	1 036	1 036	86 724	20 932
81 - 83, 85	Wirtschaftsunternehmen	1 036	1 036	86 669	-
87	Allgemeines Grund- und Kapitalvermögen, Sondervermögen	-	-	55	20 932
9	Allgemeine Finanzwirtschaft	1 470 446	1 279 707	2 658	-
91	Steuern und allgemeine Finanzzuweisungen	1 470 446	1 279 707	2 658	-
92	Schulden	-	-	-	-
94	Beihilfen, Unterstützungen u. Ä.	-	-	-	-
95	Rücklagen	-	-	-	-
96 - 97, 99	Übrige Bereiche aus 9	-	-	-	-
0 - 9	<b>Insgesamt</b>	<b>3 616 398</b>	<b>3 045 010</b>	<b>1 863 521</b>	<b>129 092</b>

1 Haushaltsquerschnitt

Funktions- ziffer	Aufgabengebiet	Erwerb von Beteiligungen und des- gleichen	Darlehen	Zuweisungen und Zuschüsse für Investitionen		
				Zuweisungen an öffentlichen Bereich		Zuschüsse an sonstige Bereiche
				zusammen	an Gemeinden/ GV	
				83	85 - 87	88
1 000 EUR						
Ausgaben						
5	Ernährung, Landwirtschaft und Forsten	25	2 063	11 466	11 466	38 964
521	Verbesserung der Agrarstruktur (Gemeinschaftsaufgabe)	-	-	11 466	11 466	15 372
528	EU-Ausrichtungsfonds	-	-	-	-	-
529	Sonstiges	-	-	-	-	20 784
53	Einkommensstabilisierende Maßnahmen	-	-	-	-	761
51, 54	Übrige Bereiche aus 5	25	2 063	-	-	2 046
6	Energie- und Wasserwirtschaft, Gewerbe, Dienstleistungen	88	86 371	179 624	178 665	92 170
62	Energie- und Wasserwirtschaft, Kulturbau	-	9 364	40 128	39 169	2 243
63	Bergbau, verarbeitendes Gewerbe und Baugewerbe	-	-	-	-	-
64	Handel	-	-	-	-	-
65	Fremdenverkehr	-	-	2 068	2 068	-
66	Geld- und Versicherungswesen	-	-	-	-	-
69	Regionale Fördermaßnahmen	88	63 168	137 428	137 428	89 926
61, 68	Übrige Bereiche aus 6	-	13 838	-	-	-
7	Verkehrs- und Nachrichtenwesen	-	-	123 829	123 629	59 762
72	Straßen	-	-	107 459	107 459	51 285
73	Wasserstraßen und Häfen, Förderung der Schifffahrt	-	-	2 283	2 083	-
74	Eisenbahnen und öffentlicher Personen- nahverkehr	-	-	14 087	14 087	4 297
71, 75 - 77, 79	Übrige Bereiche aus 7	-	-	-	-	4 180
8	Wirtschaftsunternehmen, Allgemeines Grund- und Kapitalvermögen, Sondervermögen	53 850	-	160	160	16 117
81 - 83, 85	Wirtschaftsunternehmen	53 850	-	160	160	15 282
87	Allgemeines Grund- und Kapitalvermögen, Sondervermögen	-	-	-	-	835
9	Allgemeine Finanzwirtschaft	-	-	109 631	109 631	-
91	Steuern und allgemeine Finanzzuweisungen	-	-	109 631	109 631	-
92	Schulden	-	-	-	-	-
94	Beihilfen, Unterstützungen u. Ä.	-	-	-	-	-
95	Rücklagen	-	-	-	-	-
96 - 97, 99	Übrige Bereiche aus 9	-	-	-	-	-
0 - 9	<b>I n s g e s a m t</b>	<b>53 963</b>	<b>510 969</b>	<b>660 551</b>	<b>595 457</b>	<b>371 926</b>

1 Haushaltsquerschnitt

**noch:** Ausgaben und Einnahmen des Landes 2011 in haushaltsmäßiger Gruppierung  
**T 3.3** nach Arten und Aufgabengebieten<sup>1</sup>

Funktions- ziffer	Aufgabengebiet	Ein- nahmen insgesamt	Verwaltungseinnahmen und Einnahmen aus wirtschaftlicher Tätigkeit		Zins- ein- nahmen	Darlehens- rückflüsse
			Gebühren, Geldstrafen und -bußen	übrige Verwaltungs- einnahmen und Einnahmen aus wirtschaftlicher Tätigkeit		
			0 - 3	111, 112		

1 000 EUR

Einnahmen

0	Allgemeine Dienste	377 767	256 995	49 321	90	2 682
01	Politische Führung und zentrale Verwaltung	46 782	15 196	4 339	-	1 736
02	Auswärtige Angelegenheiten	38	-	-	-	-
04	Öffentliche Sicherheit und Ordnung	20 649	12 395	1 730	-	-
05	Rechtsschutz	231 764	214 565	12 715	-	946
06	Finanzverwaltung	78 534	14 840	30 536	90	-
1	Bildungswesen, Wissenschaft, Forschung, kulturelle Angelegenheiten	157 961	13 009	7 112	-	3 430
11/12	Allgemeinbildende und berufliche Schulen	12 996	1 499	982	-	3 292
13 (ohne 132)	Hochschulen (ohne Hochschulkliniken)	56 598	5 056	4 706	-	-
132	Hochschulkliniken	8 117	-	126	-	-
14	Förderung von Schülerinnen und Schülern, Studentinnen und Studenten und dgl.	66 095	3 429	98	-	-
15	Sonstiges Bildungswesen	3 894	599	350	-	-
16/17	Wissenschaft, Forschung und Entwicklung außerhalb der Hochschulen	5 107	405	626	-	138
18, 19	Kulturelle Angelegenheiten	5 154	2 020	222	-	-
2	Soziale Sicherung, soziale Kriegsfolgeaufgaben, Wiedergutmachung	845 205	29 916	3 234	175	469
22	Sozialversicherung einschließlich Arbeitslosenversicherung	-	-	-	-	-
23	Familien- und Sozialhilfe, Förderung der Wohlfahrtspflege u. Ä.	492 552	9 169	382	-	-
241, 242	Kriegsopferversorgung (Leistungen und Einrichtungen)	-	-	-	-	-
243	Lastenausgleich	-	-	-	-	-
244	Wiedergutmachung	84 936	-	1 160	-	-
246, 249	Vertriebene und Spätaussiedlerinnen und Spätaussiedler; sonstiges	1 487	-	-	-	-
247	Kriegsopferfürsorge	15 678	-	-	-	1
25	Arbeitsmarktpolitik und Arbeitsschutz	191 569	-	-	-	-
26, 27	Jugendhilfe nach dem SGB VIII und Einrichtungen der Jugendhilfe	28 561	3	1 301	-	-
21, 28 - 29	Übrige Bereiche aus 2	30 422	20 744	392	175	468
3	Gesundheit, Umwelt, Sport und Erholung	14 337	8 368	1 180	-	-
312	Krankenhäuser und Heilstätten	-	-	-	-	-
311, 314, 319	Sonstige Einrichtungen und Maßnahmen des Gesundheitswesens	3 250	2 884	4	-	-
32	Sport und Erholung	137	-	-	-	-
33, 34	Umwelt- und Naturschutz, Reaktorsicherheit und Strahlenschutz	10 949	5 484	1 176	-	-
4	Wohnungswesen, Städtebau, Raumordnung und kommunale Gemeinschaftsdienste	160 982	6 615	5 242	66 789	44 474
41	Wohnungswesen	129 980	-	8	66 789	44 474
42	Raumordnung, Landesplanung, Vermessungswesen	13 997	6 615	5 234	-	-
43	Kommunale Gemeinschaftsdienste	-	-	-	-	-
44	Städtebauförderung	17 005	-	-	-	-

1 Haushaltsquerschnitt



**noch:** Ausgaben und Einnahmen des Landes 2011 in haushaltsmäßiger Gruppierung  
**T 3.3** nach Arten und Aufgabengebieten<sup>1</sup>

Funktions- ziffer	Aufgabengebiet	Zuweisungen und Zuschüsse für laufende Zwecke (einschließlich Schuldendiensthilfen)		
		Zuweisungen aus dem öffentlichen Bereich		
		zusammen	vom Bund	von Ländern
		21 - 23, 291 - 293	211, 221, 231, 291,	212, 222, 232, 292,
		1 000 EUR		

Einnahmen

0	Allgemeine Dienste	28 212	22 022	4 263
01	Politische Führung und zentrale Verwaltung	18 106	16 239	655
02	Auswärtige Angelegenheiten	-	-	-
04	Öffentliche Sicherheit und Ordnung	5 912	4 609	724
05	Rechtsschutz	3 484	568	2 829
06	Finanzverwaltung	710	606	55
1	Bildungswesen, Wissenschaft, Forschung, kulturelle Angelegenheiten	85 937	80 084	4 716
11/12	Allgemeinbildende und berufliche Schulen	4 421	2 962	676
13 (ohne 132)	Hochschulen (ohne Hochschulkliniken)	14 808	11 728	3 046
132	Hochschulkliniken	-	-	-
14	Förderung von Schülerinnen und Schülern, Studentinnen und Studenten und dgl.	62 569	62 569	-
15	Sonstiges Bildungswesen	2 691	1 659	994
16/17	Wissenschaft, Forschung und Entwicklung außerhalb der Hochschulen	1 386	1 147	-
18, 19	Kulturelle Angelegenheiten	63	18	-
2	Soziale Sicherung, soziale Kriegsfolgeaufgaben, Wiedergutmachung	772 352	341 468	1 560
22	Sozialversicherung einschließlich Arbeitslosenversicherung	-	-	-
23	Familien- und Sozialhilfe, Förderung der Wohlfahrtspflege u. Ä.	476 605	47 557	1 189
241, 242	Kriegsopferversorgung (Leistungen und Einrichtungen)	-	-	-
243	Lastenausgleich	-	-	-
244	Wiedergutmachung	83 777	83 777	-
246, 249	Vertriebene und Spätaussiedlerinnen und Spätaussiedler; sonstiges	1 487	1 487	-
247	Kriegsopferfürsorge	15 198	15 198	-
25	Arbeitsmarktpolitik und Arbeitsschutz	191 559	191 306	-
26, 27	Jugendhilfe nach dem SGB VIII und Einrichtungen der Jugendhilfe	371	-	371
21, 28 - 29	Übrige Bereiche aus 2	3 353	2 143	-
3	Gesundheit, Umwelt, Sport und Erholung	515	152	363
312	Krankenhäuser und Heilstätten	-	-	-
311, 314, 319	Sonstige Einrichtungen und Maßnahmen des Gesundheitswesens	363	-	363
32	Sport und Erholung	-	-	-
33, 34	Umwelt- und Naturschutz, Reaktorsicherheit und Strahlenschutz	152	152	-
4	Wohnungswesen, Städtebau, Raumordnung und kommunale Gemeinschaftsdienste	2	0	-
41	Wohnungswesen	-	-	-
42	Raumordnung, Landesplanung, Vermessungswesen	2	0	-
43	Kommunale Gemeinschaftsdienste	-	-	-
44	Städtebauförderung	-	-	-

1 Haushaltsquerschnitt

**noch:** Ausgaben und Einnahmen des Landes 2011 in haushaltsmäßiger Gruppierung  
**T 3.3** nach Arten und Aufgabengebieten<sup>1</sup>

Funktions- ziffer	Aufgabengebiet	Zuweisungen und Zuschüsse für laufende Zwecke (einschließlich Schuldendiensthilfen)			Zuweisungen und Zuschüsse für Investitionen	
		Zuweisungen aus dem öffentlichen Bereich		Zuschüsse aus sonstigen Bereichen	zusammen	Zuweisungen aus dem öffentlichen Bereich
		von Gemeinden /GV	von Sonder- vermögen			
		213, 223, 233, 293,	214, 224, 234	26 - 28, 297 - 299	33, 34	33
						1 000 EUR

Einnahmen

0	Allgemeine Dienste	1 805	-	40 048	-	-
01	Politische Führung und zentrale Verwaltung	1 162	-	7 350	-	-
02	Auswärtige Angelegenheiten	-	-	38	-	-
04	Öffentliche Sicherheit und Ordnung	579	-	300	-	-
05	Rechtsschutz	15	-	40	-	-
06	Finanzverwaltung	49	-	32 320	-	-
1	Bildungswesen, Wissenschaft, Forschung, kulturelle Angelegenheiten	269	-	47 769	672	428
11/12	Allgemeinbildende und berufliche Schulen	58	-	2 802	-	-
13 (ohne 132)	Hochschulen (ohne Hochschulkliniken)	-	-	31 998	-	-
132	Hochschulkliniken	-	-	7 991	-	-
14	Förderung von Schülerinnen und Schülern, Studentinnen und Studenten und dgl.	-	-	-	-	-
15	Sonstiges Bildungswesen	-	-	253	-	-
16/17	Wissenschaft, Forschung und Entwicklung außerhalb der Hochschulen	211	-	2 543	6	6
18, 19	Kulturelle Angelegenheiten	-	-	2 182	666	421
2	Soziale Sicherung, soziale Kriegsfolgeaufgaben, Wiedergutmachung	427 860	-	12 243	26 816	26 816
22	Sozialversicherung einschließlich Arbeitslosenversicherung	-	-	-	-	-
23	Familien- und Sozialhilfe, Förderung der Wohlfahrtspflege u. Ä.	427 860	-	6 396	-	-
241, 242	Kriegsopferversorgung (Leistungen und Einrichtungen)	-	-	-	-	-
243	Lastenausgleich	-	-	-	-	-
244	Wiedergutmachung	-	-	-	-	-
246, 249	Vertriebene und Spätaussiedlerinnen und Spätaussiedler; sonstiges	-	-	-	-	-
247	Kriegsopferfürsorge	-	-	479	-	-
25	Arbeitsmarktpolitik und Arbeitsschutz	-	-	10	-	-
26, 27	Jugendhilfe nach dem SGB VIII und Einrichtungen der Jugendhilfe	-	-	69	26 816	26 816
21, 28 - 29	Übrige Bereiche aus 2	-	-	5 289	-	-
3	Gesundheit, Umwelt, Sport und Erholung	-	-	728	3 529	269
312	Krankenhäuser und Heilstätten	-	-	-	-	-
311, 314, 319	Sonstige Einrichtungen und Maßnahmen des Gesundheitswesens	-	-	-	-	-
32	Sport und Erholung	-	-	4	133	133
33, 34	Umwelt- und Naturschutz, Reaktorsicherheit und Strahlenschutz	-	-	724	3 396	136
4	Wohnungswesen, Städtebau, Raumordnung und kommunale Gemeinschaftsdienste	1	-	2 102	35 714	35 714
41	Wohnungswesen	-	-	-	18 709	18 709
42	Raumordnung, Landesplanung, Vermessungswesen	1	-	2 102	-	-
43	Kommunale Gemeinschaftsdienste	-	-	-	-	-
44	Städtebauförderung	-	-	-	17 005	17 005

1 Haushaltsquerschnitt

**noch:** Ausgaben und Einnahmen des Landes 2011 in haushaltsmäßiger Gruppierung  
**T 3.3** nach Arten und Aufgabengebieten<sup>1</sup>

Funktions- ziffer	Aufgabengebiet	Ein- nahmen insgesamt	Verwaltungseinnahmen und Einnahmen aus wirtschaftlicher Tätigkeit		Zins- ein- nahmen	Darlehens- rückflüsse
			Gebühren, Geldstrafen und -bußen	übrige Verwaltungs- einnahmen und Einnahmen aus wirtschaftlicher Tätigkeit		
			0 - 3	111, 112		
1 000 EUR						
Einnahmen						
5	Ernährung, Landwirtschaft und Forsten	74 486	814	5 614	9	566
521	Verbesserung der Agrarstruktur (Gemeinschaftsaufgabe)	31 085	-	596	1	35
528	EU-Ausrichtungsfonds	1	-	-	1	-
529	Sonstiges	28 431	-	-	8	531
53	Einkommensstabilisierende Maßnahmen	2 903	-	640	-	-
51, 54	Übrige Bereiche aus 5	12 066	814	4 378	-	-
6	Energie- und Wasserwirtschaft, Gewerbe, Dienstleistungen	302 796	4 494	7 719	57	48 273
62	Energie- und Wasserwirtschaft, Kulturbau	87 387	569	139	57	45 712
63	Bergbau, verarbeitendes Gewerbe und Baugewerbe	6 993	-	6 993	-	-
64	Handel	-	-	-	-	-
65	Fremdenverkehr	-	-	-	-	-
66	Geld- und Versicherungswesen	-	-	-	-	-
69	Regionale Fördermaßnahmen	201 345	-	211	-	360
61, 68	Übrige Bereiche aus 6	7 071	3 925	376	-	2 202
7	Verkehrs- und Nachrichtenwesen	570 938	-	1 100	101 045	95
72	Straßen	35 673	-	-	54	95
73	Wasserstraßen und Häfen, Förderung der Schifffahrt	969	-	969	-	-
74	Eisenbahnen und öffentlicher Personen- nahverkehr	431 445	-	131	-	-
71, 75 - 77, 79	Übrige Bereiche aus 7	102 851	-	-	100 991	-
8	Wirtschaftsunternehmen, Allgemeines Grund- und Kapitalvermögen, Sondervermögen	149 959	-	73 357	16 657	59 945
81 - 83, 85	Wirtschaftsunternehmen	72 097	-	72 097	-	-
87	Allgemeines Grund- und Kapitalvermögen, Sondervermögen	77 863	-	1 261	16 657	59 945
9	Allgemeine Finanzwirtschaft	19 461 416	-	1 651	-	-
91	Steuern und allgemeine Finanzzuweisungen	9 783 360	-	112	-	-
92	Schulden	9 461 989	-	1 467	-	-
94	Beihilfen, Unterstützungen u. Ä.	-	-	-	-	-
95	Rücklagen	32 814	-	-	-	-
96 - 97, 99	Übrige Bereiche aus 9	183 253	-	72	-	-
0 - 9	<b>I n s g e s a m t</b>	<b>22 115 846</b>	<b>320 211</b>	<b>155 530</b>	<b>184 822</b>	<b>159 934</b>

1 Haushaltsquerschnitt

noch:  
T 3.3

**Ausgaben und Einnahmen des Landes 2011 in haushaltsmäßiger Gruppierung nach Arten und Aufgabengebieten<sup>1</sup>**

Funktions- ziffer	Aufgabengebiet	Zuweisungen und Zuschüsse für laufende Zwecke (einschließlich Schuldendiensthilfen)		
		Zuweisungen aus dem öffentlichen Bereich		
		zusammen	vom Bund	von Ländern
		21 - 23, 291 - 293	211, 221, 231, 291,	212, 222, 232, 292,
		1 000 EUR		
Einnahmen				
5	Ernährung, Landwirtschaft und Forsten	8 703	8 102	601
521	Verbesserung der Agrarstruktur (Gemeinschaftsaufgabe)	7 621	7 621	-
528	EU-Ausrichtungsfonds	-	-	-
529	Sonstiges	469	469	-
53	Einkommensstabilisierende Maßnahmen	-	-	-
51, 54	Übrige Bereiche aus 5	613	13	601
6	Energie- und Wasserwirtschaft, Gewerbe, Dienstleistungen	1 760	-	417
62	Energie- und Wasserwirtschaft, Kulturbau	1 432	-	88
63	Bergbau, verarbeitendes Gewerbe und Baugewerbe	-	-	-
64	Handel	-	-	-
65	Fremdenverkehr	-	-	-
66	Geld- und Versicherungswesen	-	-	-
69	Regionale Fördermaßnahmen	-	-	-
61, 68	Übrige Bereiche aus 6	328	-	328
7	Verkehrs- und Nachrichtenwesen	389 245	388 832	-
72	Straßen	26 428	26 428	-
73	Wasserstraßen und Häfen, Förderung der Schifffahrt	-	-	-
74	Eisenbahnen und öffentlicher Personen- nahverkehr	362 330	361 917	-
71, 75 - 77, 79	Übrige Bereiche aus 7	486	486	-
8	Wirtschaftsunternehmen, Allgemeines Grund- und Kapitalvermögen, Sondervermögen	-	-	-
81 - 83, 85	Wirtschaftsunternehmen	-	-	-
87	Allgemeines Grund- und Kapitalvermögen, Sondervermögen	-	-	-
9	Allgemeine Finanzwirtschaft	919 294	638 055	204 537
91	Steuern und allgemeine Finanzzuweisungen	919 294	638 055	204 537
92	Schulden	-	-	-
94	Beihilfen, Unterstützungen u. Ä.	-	-	-
95	Rücklagen	-	-	-
96 - 97, 99	Übrige Bereiche aus 9	-	-	-
0 - 9	<b>I n s g e s a m t</b>	<b>2 206 021</b>	<b>1 478 716</b>	<b>216 456</b>

1 Haushaltsquerschnitt

Funktions- ziffer	Aufgabengebiet	Zuweisungen und Zuschüsse für laufende Zwecke (einschließlich Schuldendiensthilfen)			Zuweisungen und Zuschüsse für Investitionen	
		Zuweisungen aus dem öffentlichen Bereich		Zuschüsse aus sonstigen Bereichen	zusammen	Zuweisungen aus dem öffentlichen Bereich
		von Gemeinden /GV	von Sonder- vermögen			
		213, 223, 233, 293,	214, 224, 234	26 - 28, 297 - 299	33, 34	33
1 000 EUR						
Einnahmen						
5	Ernährung, Landwirtschaft und Forsten	-	-	20 299	35 988	22 834
521	Verbesserung der Agrarstruktur (Gemeinschaftsaufgabe)	-	-	-	22 834	22 834
528	EU-Ausrichtungsfonds	-	-	-	-	-
529	Sonstiges	-	-	14 645	12 778	-
53	Einkommensstabilisierende Maßnahmen	-	-	1 192	-	-
51, 54	Übrige Bereiche aus 5	-	-	4 462	376	-
6	Energie- und Wasserwirtschaft, Gewerbe, Dienstleistungen	1 344	-	3 037	214 665	196 566
62	Energie- und Wasserwirtschaft, Kulturbau	1 344	-	75	16 619	14 498
63	Bergbau, verarbeitendes Gewerbe und Baugewerbe	-	-	-	-	-
64	Handel	-	-	-	-	-
65	Fremdenverkehr	-	-	-	-	-
66	Geld- und Versicherungswesen	-	-	-	-	-
69	Regionale Fördermaßnahmen	-	-	2 795	197 979	182 001
61, 68	Übrige Bereiche aus 6	-	-	167	67	67
7	Verkehrs- und Nachrichtenwesen	-	-	1 374	78 080	78 080
72	Straßen	-	-	-	9 096	9 096
73	Wasserstraßen und Häfen, Förderung der Schifffahrt	-	-	-	-	-
74	Eisenbahnen und öffentlicher Personen- nahverkehr	-	-	-	68 984	68 984
71, 75 - 77, 79	Übrige Bereiche aus 7	-	-	1 374	-	-
8	Wirtschaftsunternehmen, Allgemeines Grund- und Kapitalvermögen, Sondervermögen	-	-	-	-	-
81 - 83, 85	Wirtschaftsunternehmen	-	-	-	-	-
87	Allgemeines Grund- und Kapitalvermögen, Sondervermögen	-	-	-	-	-
9	Allgemeine Finanzwirtschaft	76 702	-	100	900	-
91	Steuern und allgemeine Finanzzuweisungen	76 702	-	100	900	-
92	Schulden	-	-	-	-	-
94	Beihilfen, Unterstützungen u. Ä.	-	-	-	-	-
95	Rücklagen	-	-	-	-	-
96 - 97, 99	Übrige Bereiche aus 9	-	-	-	-	-
0 - 9	<b>I n s g e s a m t</b>	<b>507 980</b>	<b>-</b>	<b>127 699</b>	<b>396 363</b>	<b>360 705</b>

## Impressum

---

Herausgeber:  
Statistisches Landesamt Rheinland-Pfalz  
Mainzer Straße 14-16  
56130 Bad Ems

Telefon: 02603 71-0  
Telefax: 02603 71-3150

E-Mail: [poststelle@statistik.rlp.de](mailto:poststelle@statistik.rlp.de)  
Internet: [www.statistik.rlp.de](http://www.statistik.rlp.de)

Kostenfreier Download im Internet: <http://www.statistik.rlp.de/veroeffentlichungen/statistische-berichte>

---

© Statistisches Landesamt Rheinland-Pfalz · Bad Ems · 2013

Vervielfältigung und Verbreitung, auch auszugsweise, mit Quellenangabe gestattet.