



2013

STATISTISCHE BERICHTE



Studienseminare 2013

Lehrerausbildung für allgemeinbildende und
berufsbildende Schulen (Stand: 1. März 2013)

Inhalt

Text	Seite
Rechtsgrundlage	3
Glossar	3
Grafiken	
G 1 Seminarteilnehmer im März 2004–2013 nach Geschlecht.....	4
G 2 Seminarteilnehmerinnen und -teilnehmer im März 2013 nach angestrebtem Lehramt.....	4
G 3 Seminarteilnehmerinnen und -teilnehmer im März 2013 nach Geburtsjahren	5
G 4 Seminarteilnehmerinnen und -teilnehmer mit bestandener Abschlussprüfung in der Zeit vom 1. August 2012–31. Januar 2013 nach Lehrämtern	5
Tabellen	
T 1 Seminarteilnehmerinnen und -teilnehmer 2004–2013	6
T 2 Seminarteilnehmerinnen und -teilnehmer im März 2013 nach Studienseminaren	6
T 3 Seminarteilnehmerinnen und -teilnehmer im März 2013 nach Ausbildungshalbjahren	7
T 4 Seminarteilnehmerinnen und -teilnehmer im März 2013 nach Geburtsjahren	7
T 5 Seminarteilnehmerinnen und -teilnehmer im März 2013 nach Ausbildungsfächern und Lehrämtern (Fallzählung über alle Ausbildungshalbjahre).....	8
T 6 Seminarteilnehmerinnen im März 2013 nach Ausbildungsfächern und Lehrämtern (Fallzählung über alle Ausbildungshalbjahre).....	10
T 7 Seminarteilnehmerinnen und -teilnehmer in der Ausbildung für das Lehramt an Förderschulen im März 2013 nach Förderschwerpunkten.....	11
T 8 Lehrpersonal im März 2013.....	12
T 9 Bestandene Abschlussprüfungen in der Zeit vom 1. Februar 2012–31. Januar 2013.....	12
T 10 Bestandene Abschlussprüfungen in der Zeit vom 1. August 2012–31. Januar 2013 nach Lehramt und Lehrbefähigungsfächern (Fallzählung)	12
Anschriften der Studienseminare	14

Zeichenerklärungen und Abkürzungen

(nach DIN 55301)

- 0 weniger als die Hälfte von 1 in der letzten besetzten Stelle, jedoch mehr als nichts
- nichts vorhanden (genau Null)
- ... Angabe fällt später an
- / keine Angabe, da Zahlenwert nicht sicher genug
- . Zahlenwert unbekannt oder geheim zu halten
- x Tabellenfeld gesperrt, weil Aussage nicht sinnvoll
- p vorläufige Zahl
- r berichtigte Zahl
- s geschätzte Zahl

Geringfügige Abweichungen in den Summen sind auf Runden der Zahlen zurückzuführen.

Rechtsgrundlage

Auftrag des Kultusministeriums Rheinland-Pfalz vom 15. 12. 1988, Az.: 933 Tgb.Nr. 2146, gemäß § 2 Abs. 2 Nr. 2 Landesstatistikgesetz (LStatG).

Glossar

Studienseminare

Studienseminare sind Einrichtungen der pädagogischen Ausbildung im Vorbereitungsdienst für die Lehrämter an allgemeinbildenden und berufsbildenden Schulen, die zur Zweiten Staatsprüfung führen. Die Aufnahme in ein Studienseminar garantiert nicht die künftige Einstellung als Lehrerin/Lehrer. Insofern ist die Zahl der Ausbildungsplätze nicht am Lehrerberuf in Rheinland-Pfalz orientiert. Es besteht vielmehr ein grundgesetzlicher Anspruch auf Beendigung der Ausbildung, die das Land (im Rahmen vorhandener Ausbildungskapazitäten) ermöglichen muss. Die Lehramtsanwärterinnen/Lehramtsanwärter werden auf theoretischer Grundlage schulpraktisch ausgebildet. Die Ausbildung erfolgt in allgemeinen Seminaren, in Fachseminaren und den sonstigen Veranstaltungen des Studienseminars. Hinzu kommt der Ausbildungsunterricht an Ausbildungsschulen, der aus Hospitationen, Unterricht unter Anleitung und selbständigem Unterricht besteht.

Seminarteilnehmerinnen und Seminarteilnehmer

Absolventen von Lehramtsstudiengängen sowie von Studiengängen mit lehramtsbezogener Hochschulprüfung an wissenschaftlichen Hochschulen erfüllen mit Bestehen der Ersten Staatsprüfung die Voraussetzung für die Zulassung zum Vorbereitungsdienst. Dieser Vorbereitungsdienst wird an einem staatlichen Studienseminar absolviert. Er dauert je nach angestrebtem Lehramt zwischen 18 und 24 Monaten und schließt mit der Zweiten Staatsprüfung ab, mit der die Lehrbefähigung erlangt wird. Während des Vorbereitungsdienstes sind die Teilnehmerinnen und Teilnehmer Beamte auf Widerruf.

Der Einstellungsbedarf für Lehrkräfte kann zurzeit in bestimmten Fächern bzw. Fachkombinationen nicht vollständig mit Lehrerinnen und Lehrern, die über eine entsprechende Ausbildung für das jeweilige Lehramt verfügen, abgedeckt werden. Deshalb besteht in Rheinland-Pfalz die Möglichkeit sowohl für den Quereinstieg als auch den Seiteneinstieg in den Lehrerberuf.

Seiteneinstieg

Ab dem Schuljahr 2001/02 können Bewerberinnen und Bewerber mit Hochschulabschluss (Universität) ohne

Lehramtsausbildung oder mit Erster Staatsprüfung für ein entsprechendes Lehramt für bestimmte Fächer bzw. Fachkombinationen als Seiteneinsteigerin/Seiteneinsteiger eingestellt werden. Sie werden zunächst für die Dauer von zwei bzw. drei Jahren im Angestelltenverhältnis als Lehrerin/Lehrer eingestellt und zu einem Viertel vom Unterricht freigestellt, um eine begleitende pädagogische Ausbildung an einem Studienseminar zu absolvieren. Nach dieser Ausbildung legen sie eine Prüfung zur Erlangung der Lehrbefähigung ab. Anschließend erfolgt bei Bestehen der Prüfung – sofern die übrigen beamtenrechtlichen Voraussetzungen vorliegen – eine unbefristete Übernahme in das Beamtenverhältnis. In den nachstehend veröffentlichten Ergebnissen werden die Seiteneinsteigerinnen/Seiteneinsteiger in der Regel gesondert nachgewiesen.

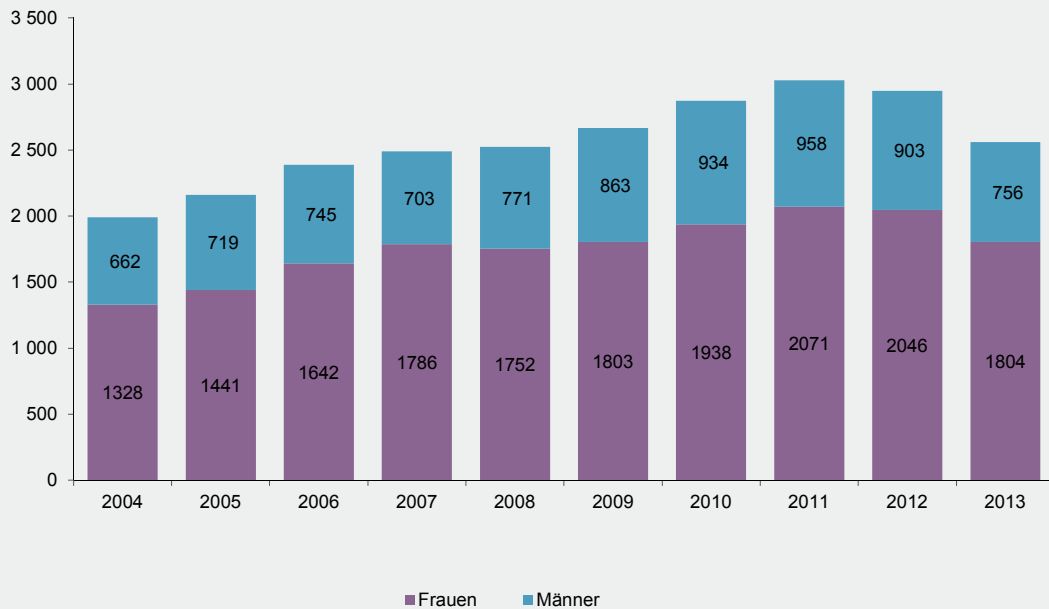
Quereinstieg

Seit dem Jahr 2003 besteht für Bewerberinnen/Bewerber mit Hochschulabschluss (Universität) ohne Lehramtsausbildung auch die Möglichkeit, für ein entsprechendes Lehramt für bestimmte Fächer bzw. Fachkombinationen als Quereinsteigerin/Quereinsteiger eingestellt zu werden. Während des Vorbereitungsdienstes werden sie als Beamte auf Widerruf eingestellt. Der Vorbereitungsdienst dauert bis zu 24 Monaten. Am Ende des Vorbereitungsdienstes legen die Quereinsteigerinnen/Quereinsteiger das Zweite Staatsexamen für das jeweilige Lehramt ab. In den nachfolgenden Ergebnistabellen werden sie zusammen mit den „regulären Lehramtsanwärtern“ unter Personen bzw. Abschlussprüfungen von Personen im „Vorbereitungsdienst“ ausgewiesen.

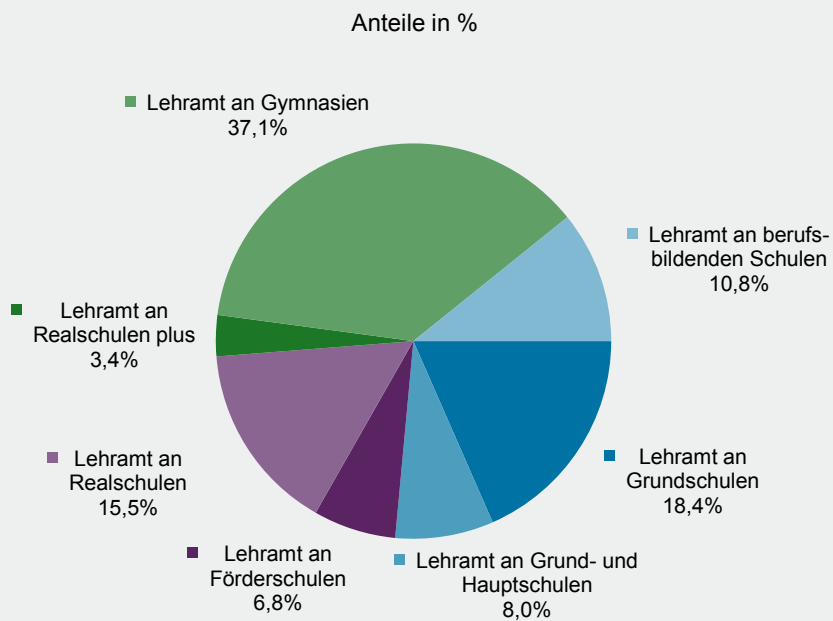
Lehrpersonen an Studienseminaren

Die Studienseminare haben eigenes Lehrpersonal, das hauptberuflich dort tätig ist (i. d. R. Seminarleiterinnen/Seminarleiter, stellvertretende Seminarleiterinnen/Seminarleiter, Fachleiterinnen/Fachleiter). Darüber hinaus können Lehrerinnen/Lehrer rheinland-pfälzischer Schulen als Lehrbeauftragte stundenweise beschäftigt werden.

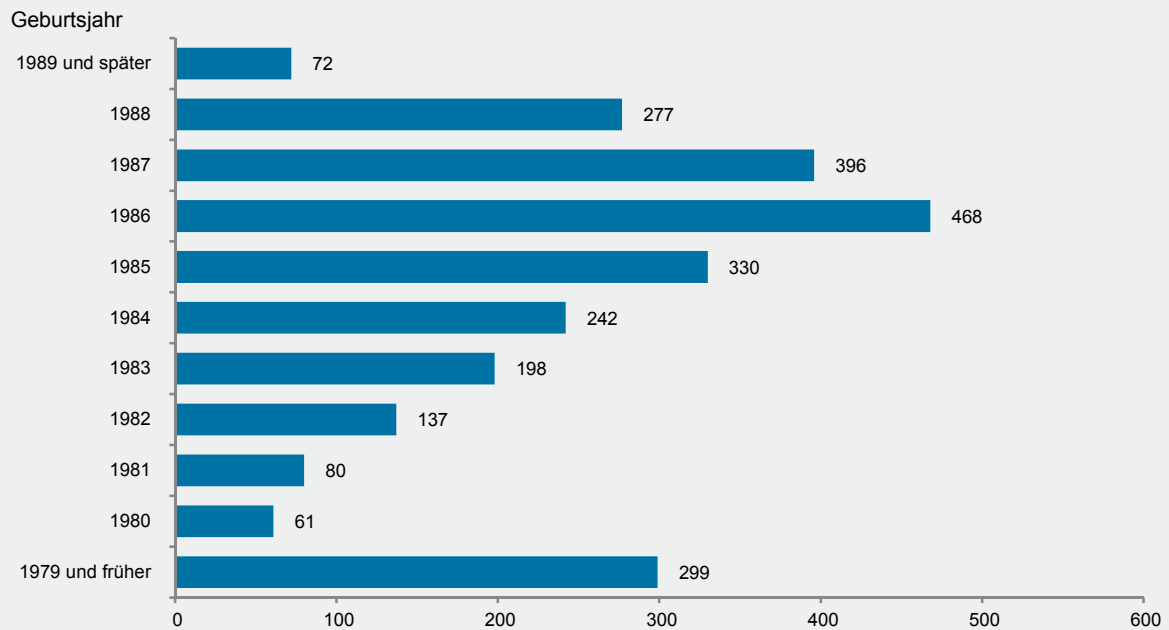
G 1 Seminararteilnehmer im März 2004–2013 nach Geschlecht



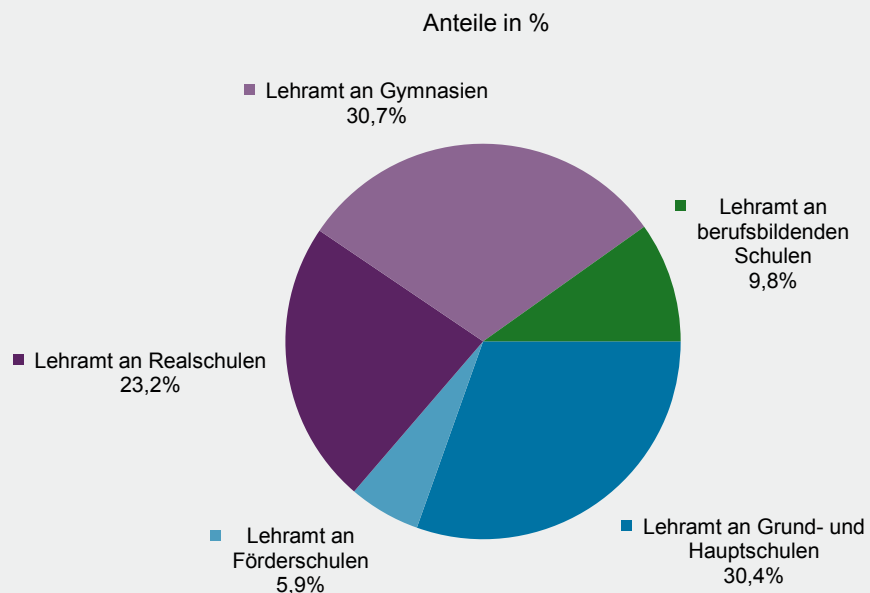
G 2 Seminararteilnehmerinnen und -teilnehmer im März 2013 nach angestrebtem Lehramt



G 3 Seminarteilnehmerinnen und -teilnehmer im März 2013 nach Geburtsjahren



G 4 Seminarteilnehmerinnen und -teilnehmer mit bestandener Abschlussprüfung in der Zeit vom 1. August 2012–31. Januar 2013 nach Lehrämtern



T 1 Seminarteilnehmerinnen und -teilnehmer 2004–2013¹

Ausbildung für das Lehramt an	Geschlecht	Stand 1. März										
		2004	2005	2006	2007	2008	2009	2010	2011	2012	2013	
Grundschulen	zusammen	-	-	-	-	-	-	-	-	-	130	472
	Frauen	-	-	-	-	-	-	-	-	-	123	438
	Männer	-	-	-	-	-	-	-	-	-	7	34
Grund- und Hauptschulen	zusammen	539	685	834	888	873	858	846	850	713	206	
	Frauen	455	566	710	767	749	737	718	724	598	155	
	Männer	84	119	124	121	124	121	128	126	115	51	
Förderschulen ²	zusammen	168	148	152	178	184	176	161	151	151	173	
	Frauen	143	123	128	156	150	138	139	134	123	135	
	Männer	25	25	24	22	34	38	22	17	28	38	
Realschulen	zusammen	366	366	381	422	440	470	471	555	632	397	
	Frauen	224	222	231	277	290	313	304	356	415	271	
	Männer	142	144	150	145	150	157	167	199	217	126	
Realschulen plus	zusammen	-	-	-	-	-	-	-	-	10	86	
	Frauen	-	-	-	-	-	-	-	-	6	62	
	Männer	-	-	-	-	-	-	-	-	4	24	
Gymnasien	zusammen	567	575	637	669	719	824	1 011	1 091	981	950	
	Frauen	340	348	393	415	415	459	579	647	592	581	
	Männer	227	227	244	254	304	365	432	444	389	369	
berufsbildenden Schulen	zusammen	350	386	383	332	307	338	383	382	332	276	
	Frauen	166	182	180	171	148	156	198	210	189	162	
	Männer	184	204	203	161	159	182	185	172	143	114	
Insgesamt	insgesamt	1 990	2 160	2 387	2 489	2 523	2 666	2 872	3 029	2 949	2 560	
	Frauen	1 328	1 441	1 642	1 786	1 752	1 803	1 938	2 071	2 046	1 804	
	Männer	662	719	745	703	771	863	934	958	903	756	

1 Einschließlich Seiteneinsteigerinnen und -einsteiger, die ab 2001 sowie Quereinsteigerinnen und Quereinsteiger, die ab 2003 eingestellt wurden. -
2 Bis 2005 Sonderschulen.

T 2 Seminarteilnehmerinnen und -teilnehmer im März 2013 nach Studienseminaren

Ausbildung für das Lehramt an	Geschlecht	Seminar- teilnehmer/ -innen insgesamt	Davon in											
			Kob- lenz	Neu- wied	Bad Kreuz- nach	Trier	Kai- sers- lautern	Mainz	Speyer	Sim- mern	Wester- burg	Rohr- bach	Kusel	Landau
Vorbereitungsdienst														
Grundschulen	zusammen	472	-	79	-	77	56	77	-	51	52	43	37	-
	Frauen	438	-	72	-	70	52	72	-	48	49	41	34	-
Grund- und Hauptschulen	zusammen	206	14	2	-	15	38	31	-	18	27	58	3	-
	Frauen	155	9	1	-	10	25	23	-	13	22	49	3	-
Förderschulen	zusammen	173	-	84	-	-	89	-	-	-	-	-	-	-
	Frauen	135	-	69	-	-	66	-	-	-	-	-	-	-
Realschulen	zusammen	397	91	-	-	50	150	106	-	-	-	-	-	-
	Frauen	271	63	-	-	35	102	71	-	-	-	-	-	-
Realschulen plus	zusammen	86	7	-	-	26	13	40	-	-	-	-	-	-
	Frauen	62	3	-	-	20	10	29	-	-	-	-	-	-
Gymnasien	zusammen	938	161	-	97	223	100	95	180	-	-	-	-	82
	Frauen	577	97	-	60	148	55	60	96	-	-	-	-	61
berufsbildenden Schulen	zusammen	269	-	91	-	60	-	36	82	-	-	-	-	-
	Frauen	159	-	49	-	37	-	19	54	-	-	-	-	-
Zusammen	zusammen	2 541	273	256	97	451	446	385	262	69	79	101	40	82
	Frauen	1 797	172	191	60	320	310	274	150	61	71	90	37	61
Seiteneinsteigerinnen und -einsteiger														
Grund- und Hauptschulen	zusammen	-	-	-	-	-	-	-	-	-	-	-	-	-
	Frauen	-	-	-	-	-	-	-	-	-	-	-	-	-
Realschulen	zusammen	-	-	-	-	-	-	-	-	-	-	-	-	-
	Frauen	-	-	-	-	-	-	-	-	-	-	-	-	-
Gymnasien	zusammen	12	5	-	-	4	-	1	2	-	-	-	-	-
	Frauen	4	1	-	-	2	-	-	1	-	-	-	-	-
berufsbildenden Schulen	zusammen	7	-	4	-	2	-	-	1	-	-	-	-	-
	Frauen	3	-	2	-	1	-	-	-	-	-	-	-	-
Zusammen	zusammen	19	5	4	-	6	-	1	3	-	-	-	-	-
	Frauen	7	1	2	-	3	-	-	1	-	-	-	-	-
Insgesamt														
Insgesamt	insgesamt	2 560	278	260	97	457	446	386	265	69	79	101	40	82
	Frauen	1 804	173	193	60	323	310	274	151	61	71	90	37	61

T 3 Seminar Teilnehmerinnen und -teilnehmer im März 2013 nach Ausbildungshalbjahren

Ausbildung für das Lehramt an	Geschlecht	Seminar- teilnehmer/ -innen insgesamt	Davon im ... Ausbildungshalbjahr			
			1.	2.	3.	4. ¹
Vorbereitungsdienst						
Grundschulen	zusammen	472	201	144	127	-
	Frauen	438	184	134	120	-
Grund- und Hauptschulen	zusammen	206	34	54	118	-
	Frauen	155	23	42	90	-
Förderschulen	zusammen	173	58	89	26	-
	Frauen	135	52	66	17	-
Realschulen	zusammen	397	80	141	176	-
	Frauen	271	54	95	122	-
Realschulen plus	zusammen	86	52	25	9	-
	Frauen	62	37	20	5	-
Gymnasien	zusammen	938	236	269	214	219
	Frauen	577	147	169	133	128
berufsbildenden Schulen	zusammen	269	72	52	91	54
	Frauen	159	37	36	59	27
Z u s a m m e n	zusammen	2 541	733	774	761	273
	Frauen	1 797	534	562	546	155
Seiteneinsteigerinnen und -einsteiger						
Grund- und Hauptschulen	zusammen	-	-	-	-	-
	Frauen	-	-	-	-	-
Realschulen	zusammen	-	-	-	-	-
	Frauen	-	-	-	-	-
Gymnasien	zusammen	12	-	1	3	8
	Frauen	4	-	-	1	3
berufsbildenden Schulen	zusammen	7	3	2	1	1
	Frauen	3	1	1	1	-
Z u s a m m e n	zusammen	19	3	3	4	9
	Frauen	7	1	1	2	3
Insgesamt						
I n s g e s a m t	insgesamt	2 560	736	777	765	282
	Frauen	1 804	535	563	548	158

1 Bei Seiteneinsteigerinnen und -einsteiger "4. und höheres Ausbildungshalbjahr".

T 4 Seminar Teilnehmerinnen und -teilnehmer im März 2013 nach Geburtsjahren

Ausbildung für das Lehramt an	Geschlecht	Seminar- teilnehmer/ -innen insgesamt	Davon geboren im Jahr...										
			1989 und später	1988	1987	1986	1985	1984	1983	1982	1981	1980	1979 und früher
Vorbereitungsdienst													
Grundschulen	zusammen	472	61	167	117	43	15	12	15	7	6	4	25
	Frauen	438	58	161	107	42	13	9	12	6	5	4	21
Grund- und Hauptschulen	zusammen	206	-	9	34	43	32	20	14	11	11	4	28
	Frauen	155	-	9	24	35	22	16	10	9	10	2	18
Förderschulen	zusammen	173	2	23	38	21	28	12	10	5	3	6	25
	Frauen	135	2	23	35	17	20	9	7	2	1	5	14
Realschulen	zusammen	397	1	16	60	89	58	45	39	23	8	9	49
	Frauen	271	1	16	50	67	41	25	22	13	6	4	26
Realschulen plus	zusammen	86	3	20	30	12	3	3	4	5	3	2	1
	Frauen	62	3	16	25	9	2	2	1	2	2	-	-
Gymnasien	zusammen	938	5	41	114	245	167	123	85	59	31	22	46
	Frauen	577	3	34	88	159	103	67	33	26	23	15	26
berufsbildenden Schulen	zusammen	269	-	1	3	15	26	26	31	23	15	14	115
	Frauen	159	-	-	1	8	18	19	18	16	10	11	58
Z u s a m m e n	zusammen	2 541	72	277	396	468	329	241	198	133	77	61	289
	Frauen	1 797	67	259	330	337	219	147	103	74	57	41	163
Seiteneinsteigerinnen und -einsteiger													
Grund- und Hauptschulen	zusammen	-	-	-	-	-	-	-	-	-	-	-	-
	Frauen	-	-	-	-	-	-	-	-	-	-	-	-
Realschulen	zusammen	-	-	-	-	-	-	-	-	-	-	-	-
	Frauen	-	-	-	-	-	-	-	-	-	-	-	-
Gymnasien	zusammen	12	-	-	-	-	1	1	-	1	3	-	6
	Frauen	4	-	-	-	-	-	1	-	-	-	-	3
berufsbildenden Schulen	zusammen	7	-	-	-	-	-	-	-	3	-	-	4
	Frauen	3	-	-	-	-	-	-	-	1	-	-	2
Z u s a m m e n	zusammen	19	-	-	-	-	1	1	-	4	3	-	10
	Frauen	7	-	-	-	-	-	1	-	1	-	-	5
Insgesamt													
I n s g e s a m t	insgesamt	2 560	72	277	396	468	330	242	198	137	80	61	299
	Frauen	1 804	67	259	330	337	219	148	103	75	57	41	168

Fach ¹	Seminarteilnehmer/-innen (Fallzählung)		Davon im Studienseminar für das Lehramt an...							
	ins- gesamt	Männer	Grund- schulen	Grund- und Haupt- schulen	Förder- schulen	Real- schulen	Real- schulen plus	Gym- nasien	berufs- bildenden Schulen	
										Anzahl
Vorbereitungsdienst										
Bautechnik (FPR)	2	0,1	2	-	-	-	-	-	-	2
Bautechnik (FTH)	11	0,4	6	-	-	-	-	-	-	11
Betriebswirtschaft (FTH)	84	3,3	39	-	-	-	-	-	-	84
Bildende Kunst/Kunst	73	2,9	11	9	9	10	18	3	21	3
Biologie	251	9,8	75	-	6	15	81	10	123	16
Chemie	138	5,4	50	-	-	1	34	5	88	10
Deutsch	587	22,9	113	118	28	51	93	12	244	41
Elektrotechnik (FTH)	5	0,2	5	-	-	-	-	-	-	5
Englisch	435	17,0	82	48	36	9	86	7	218	31
Erdkunde	248	9,7	109	-	6	7	56	9	170	-
Ernährung/Lebensmitteltechnik (FT)	6	0,2	1	-	-	-	-	-	-	6
Ethik	36	1,4	9	16	-	7	-	4	-	9
Evangelische Religionslehre	166	6,5	33	40	30	9	40	16	25	6
Farbtechnik/Raumgestaltung (FTH)	1	0,0	-	-	-	-	-	-	-	1
Französisch	124	4,8	11	10	4	1	20	2	81	6
FSP Ganzheitliche Entwicklung	53	2,1	10	-	-	53	-	-	-	-
FSP Hören und Kommunikation	3	0,1	-	-	-	3	-	-	-	-
FSP Lernen	135	5,3	33	-	-	135	-	-	-	-
FSP Motorische Entwicklung	30	1,2	7	-	-	30	-	-	-	-
FSP Sehen	1	0,0	-	-	-	1	-	-	-	-
FSP Sozial-emotionale Entwicklung	75	2,9	19	-	-	75	-	-	-	-
FSP Sprache	49	1,9	7	-	-	49	-	-	-	-
Geschichte	244	9,5	106	-	7	3	61	5	168	-
Gestaltungstechnik (FTH)	1	0,0	-	-	-	-	-	-	-	1
Gesundheit (FTH)	8	0,3	2	-	-	-	-	-	-	8
Griechisch	5	0,2	1	-	-	-	-	-	5	-
Grundschulbildung	472	18,4	34	472	-	-	-	-	-	-
Grundschulpädagogik	192	7,5	44	-	155	37	-	-	-	-
Hauswirtschaft (FTH)	1	0,0	-	-	-	-	-	-	-	1
Holztechnik (FTH)	6	0,2	6	-	-	-	-	-	-	6
Informatik	17	0,7	11	-	-	-	-	-	4	13
Informationstechnik (FTH)	4	0,2	3	-	-	-	-	-	-	4
Italienisch	5	0,2	-	-	-	-	-	-	5	-
Katholische Religionslehre	240	9,4	48	80	22	13	41	18	50	16
Körperpflege/Biotechnik (FTH)	9	0,4	1	-	-	-	-	-	-	9
Latein	58	2,3	22	-	-	-	-	-	58	-
Mathematik	461	18,0	147	91	47	34	73	16	171	29
Metalltechnik (FPR)	1	0,0	1	-	-	-	-	-	-	1
Metalltechnik (FTH)	16	0,6	13	-	-	-	-	-	-	16
Musik	63	2,5	15	22	6	2	3	2	28	-
Ohne Fach ³	54	2,1	6	-	-	54	-	-	-	-
Pädagogik	32	1,3	5	-	-	-	-	-	-	32
Pflege (FTH)	20	0,8	5	-	-	-	-	-	-	20
Philosophie/Ethik	26	1,0	9	-	-	-	-	-	26	-
Physik	95	3,7	67	-	-	3	24	2	54	12
Physik/Chemie	3	0,1	1	-	3	-	-	-	-	-
Psychologie	30	1,2	3	-	-	-	-	-	-	30
Rechtslehre/Verwaltungskunde	1	0,0	-	-	-	-	-	-	-	1
Russisch	4	0,2	-	-	-	-	-	-	4	-
Sonstige berufsbezogene Fächer (FTH)	1	0,0	1	-	-	-	-	-	-	1
Sonstige Lehrbefähigung	1	0,0	1	-	-	-	-	-	-	1
Sonstiges allgemein bildendes Fach	-	-	-	-	-	-	-	-	-	-
Sozialkunde	263	10,3	115	-	5	10	73	16	122	37
Sozialwesen/Sozialpädagogik (FTH)	8	0,3	1	-	-	-	-	-	-	8
Spanisch	26	1,0	3	-	-	-	-	-	23	3

¹ Fallzählung des 1., 2., 3. und weiteren Faches; FTH: Fachtheorie, FPR: Fachpraxis, FSP: Förderschwerpunkt. - ² Bezogen auf die Seminarteilnehmerinnen und -teilnehmer insgesamt. - ³ Quereinsteigerinnen und Quereinsteiger beim Lehramt für Förderschulen ohne erstes und zweites Unterrichtsfach jedoch mit Förderschwerpunkten.

Fach ¹	Seminarteilnehmer/-innen (Fallzählung)		Davon im Studienseminar für das Lehramt an...						
	ins- gesamt	Männer	Grund- schulen	Grund- und Haupt- schulen	Förder- schulen	Real- schulen	Real- schulen plus	Gym- nasien	berufs- bildenden Schulen
	Anzahl	% ²	Anzahl						

noch: Vorbereitungsdienst

Sport	361	14,1	203	38	35	11	48	25	182	22
Textiles Gestalten	-	-	-	-	-	-	-	-	-	-
Textil und Bekleidung (FPR)	-	-	-	-	-	-	-	-	-	-
Textil und Bekleidung (FTH)	-	-	-	-	-	-	-	-	-	-
Volkswirtschaft	9	0,4	5	-	-	-	-	-	-	9
Werken	-	-	-	-	-	-	-	-	-	-
Wirtschaftskunde	43	1,7	21	-	-	-	43	-	-	-
Wirtschafts- und Arbeitslehre mit Schwerpunkt Haushalt	9	0,4	-	-	9	-	-	-	-	-
Wirtschaft- und Arbeitslehre mit Schwerpunkt Technik/Techn. Werken	8	0,3	6	-	8	-	-	-	-	-
Wirtschaft und Arbeit, ohne Schwerpunkt	34	1,3	10	-	-	34	-	-	-	-
Wirtschaft und Arbeit, Schwerpunkt Ernährungs- und Verbraucherbildung	9	0,4	3	-	-	-	-	9	-	-
Wirtschaft und Arbeit, Schwerpunkt Wirtschaftslehre	11	0,4	1	-	-	-	-	11	-	-

Seiteneinsteigerinnen und -einsteiger

Bildende Kunst/Kunst	1	0,0	1	-	-	-	-	-	1	-
Biologie	2	0,1	2	-	-	-	-	-	2	-
Chemie	3	0,1	3	-	-	-	-	-	2	1
Deutsch	1	0,0	1	-	-	-	-	-	-	1
Elektrotechnik (FTH)	-	-	-	-	-	-	-	-	-	-
Englisch	4	0,2	2	-	-	-	-	-	1	3
Erdkunde	-	-	-	-	-	-	-	-	-	-
Ernährung/Lebensmitteltechnik (FTH)	-	-	-	-	-	-	-	-	-	-
Ethik	-	-	-	-	-	-	-	-	-	-
Evangelische Religionslehre	-	-	-	-	-	-	-	-	-	-
Französisch	-	-	-	-	-	-	-	-	-	-
Geschichte	-	-	-	-	-	-	-	-	-	-
Informatik	2	0,1	2	-	-	-	-	-	2	-
Informationstechnik (FTH)	1	0,0	-	-	-	-	-	-	-	1
Italienisch	-	-	-	-	-	-	-	-	-	-
Katholische Religionslehre	-	-	-	-	-	-	-	-	-	-
Latein	-	-	-	-	-	-	-	-	-	-
Mathematik	7	0,3	5	-	-	-	-	-	6	1
Metalltechnik (FTH)	-	-	-	-	-	-	-	-	-	-
Musik	2	0,1	-	-	-	-	-	-	2	-
Pädagogik	1	0,0	1	-	-	-	-	-	-	1
Pflege (FTH)	1	0,0	-	-	-	-	-	-	-	1
Philosophie/Ethik	-	-	-	-	-	-	-	-	-	-
Physik	6	0,2	4	-	-	-	-	-	5	1
Physik/Chemie	-	-	-	-	-	-	-	-	-	-
Psychologie	1	0,0	1	-	-	-	-	-	-	1
Sonstiges allgemein bildendes Fach	-	-	-	-	-	-	-	-	-	-
Sozialkunde	1	0,0	-	-	-	-	-	-	-	1
Sozialpädagogik (FTH)	-	-	-	-	-	-	-	-	-	-
Spanisch	-	-	-	-	-	-	-	-	-	-
Sport	1	0,0	1	-	-	-	-	-	-	1
Volkswirtschaft	1	0,0	-	-	-	-	-	-	-	1
Wirtschafts- und Arbeitslehre mit Schwerpunkt Haushalt	-	-	-	-	-	-	-	-	-	-
Wirtschaft- und Arbeitslehre mit Schwerpunkt Technik/Techn. Werken	-	-	-	-	-	-	-	-	-	-

1 Fallzählung des 1., 2., 3. und weiteren Faches; FTH: Fachtheorie; FPR: Fachpraxis. - 2 Bezogen auf die Seminarteilnehmerinnen und -teilnehmer insgesamt.

Fach ¹	Seminarteilnehmerinnen (Fallzählung)		Davon im Studienseminar für das Lehramt an...						
	ins- gesamt	Anzahl	Grund- schulen	Grund- und Haupt- schulen	Förder- schulen	Real- schulen	Real- schulen plus	Gym- nasien	berufs- bildenden Schulen
Vorbereitungsdienst									
Agrarwirtschaft (FTH)	-	-	-	-	-	-	-	-	-
Bautechnik (FPR)	-	-	-	-	-	-	-	-	-
Bautechnik (FTH)	5	0,3	-	-	-	-	-	-	5
Betriebswirtschaft (FTH)	45	2,5	-	-	-	-	-	-	45
Bildende Kunst/Kunst	62	3,4	9	7	9	16	3	16	2
Biologie	176	9,8	-	6	12	62	8	76	12
Bürowirtschaft (FPR)	-	-	-	-	-	-	-	-	-
Chemie	88	4,9	-	-	1	20	4	58	5
Deutsch	474	26,3	108	22	40	75	10	186	33
Englisch	353	19,6	47	30	9	71	6	164	26
Erdkunde	139	7,7	-	3	4	33	6	93	-
Ernährung/Lebensmitteltechnik (FTH)	5	0,3	-	-	-	-	-	-	5
Ethik	27	1,5	14	-	6	-	1	-	6
Evangelische Religionslehre	133	7,4	39	25	8	28	12	19	2
Farbtechnik/Raumgestaltung (FTH)	1	0,1	-	-	-	-	-	-	1
Französisch	113	6,3	9	4	1	18	2	73	6
FSP Ganzheitliche Entwicklung	43	2,4	-	-	43	-	-	-	-
FSP Hören und Kommunikation	3	0,2	-	-	3	-	-	-	-
FSP Lernen	102	5,7	-	-	102	-	-	-	-
FSP Motorische Entwicklung	23	1,3	-	-	23	-	-	-	-
FSP Sehen	1	0,1	-	-	1	-	-	-	-
FSP Sozial-emotionale Entwicklung	56	3,1	-	-	56	-	-	-	-
FSP Sprache	42	2,3	-	-	42	-	-	-	-
Geschichte	138	7,6	-	5	3	39	4	87	-
Gestaltungstechnik (FTH)	1	0,1	-	-	-	-	-	-	1
Gesundheit (FTH)	6	0,3	-	-	-	-	-	-	6
Griechisch	4	0,2	-	-	-	-	-	4	-
Grundschulbildung	438	24,3	438	-	-	-	-	-	-
Grundschulpädagogik	148	8,2	-	121	27	-	-	-	-
Hauswirtschaft (FTH)	1	0,1	-	-	-	-	-	-	1
Holztechnik (FTH)	-	-	-	-	-	-	-	-	-
Informatik	6	0,3	-	-	-	-	-	1	5
Informationstechnik (FTH)	1	0,1	-	-	-	-	-	-	1
Italienisch	5	0,3	-	-	-	-	-	5	-
Katholische Religionslehre	192	10,6	77	16	10	33	14	34	8
Körperpflege/Biotechnik (FTH)	8	0,4	-	-	-	-	-	-	8
Latein	36	2,0	-	-	-	-	-	36	-
Mathematik	314	17,4	83	37	27	48	14	95	10
Metalltechnik (FPR)	-	-	-	-	-	-	-	-	-
Metalltechnik (FTH)	3	0,2	-	-	-	-	-	-	3
Musik	48	2,7	21	5	1	3	-	18	-
Ohne Fach ³	48	2,7	-	-	48	-	-	-	-
Pädagogik	27	1,5	-	-	-	-	-	-	27
Pflege (FTH)	15	0,8	-	-	-	-	-	-	15
Pflegerische Praxis (FPR)	-	-	-	-	-	-	-	-	-
Philosophie/Ethik	17	0,9	-	-	-	-	-	17	-
Physik	28	1,6	-	-	1	9	1	16	1
Physik/Chemie	2	0,1	-	2	-	-	-	-	-
Psychologie	27	1,5	-	-	-	-	-	-	27
Rechtslehre/Verwaltungskunde	1	0,1	-	-	-	-	-	-	1
Russisch	4	0,2	-	-	-	-	-	4	-
Sonstige berufsbezogene Fächer (FTH)	-	-	-	-	-	-	-	-	-
Sonstige Lehrbefähigung	-	-	-	-	-	-	-	-	-
Sonstiges allgemein bildendes Fach	-	-	-	-	-	-	-	-	-
Sozialkunde	148	8,2	-	2	8	49	12	57	20
Sozialwesen/Sozialpädagogik (FTH)	7	0,4	-	-	-	-	-	-	7
Spanisch	23	1,3	-	-	-	-	-	20	3

1 Fallzählung des 1., 2., 3. und weiteren Faches; FTH: Fachtheorie, FPR: Fachpraxis, FSP: Förderschwerpunkt. - 2 Bezogen auf die Seminarteilnehmerinnen insgesamt. - 3 Quereinsteigerinnen beim Lehramt für Förderschulen ohne erstes und zweites Unterrichtsfach jedoch mit Förderschwerpunkten.

**noch:
T 6**

Seminarteilnehmerinnen im März 2013 nach Ausbildungsfächern und Lehrämtern
(Fallzählung für alle Ausbildungshalbjahre)

Fach ¹	Seminarteilnehmerinnen (Fallzählung)		Davon im Studienseminar für das Lehramt an...						
	insgesamt		Grundschulen	Grund- und Hauptschulen	Förderschulen	Realschulen	Realschulen plus	Gymnasien	berufsbildenden Schulen
	Anzahl	% ²	Anzahl						

noch: Vorbereitungsdienst

Sport	158	8,8	31	17	5	16	11	70	8
Textiles Gestalten	-	-	-	-	-	-	-	-	-
Volkswirtschaft	4	0,2	-	-	-	-	-	-	4
Werken	-	-	-	-	-	-	-	-	-
Wirtschaftskunde	22	1,2	-	-	-	22	-	-	-
Wirtschafts- und Arbeitslehre mit Schwerpunkt Haushalt	9	0,5	-	9	-	-	-	-	-
Wirtschaft- und Arbeitslehre mit Schwerpunkt Technik/Techn. Werken	2	0,1	-	2	-	-	-	-	-
Wirtschaft und Arbeit, ohne Schwerpunkt	24	1,3	-	-	24	-	-	-	-
Wirtschaft und Arbeit, Schwerpunkt Ernährungs- und Verbraucherbildung	6	0,3	-	-	-	-	6	-	-
Wirtschaft und Arbeit, Schwerpunkt Wirtschaftslehre	10	0,6	-	-	-	-	10	-	-

Seiteneinsteigerinnen

Bildende Kunst/Kunst	-	-	-	-	-	-	-	-	-
Biologie	-	-	-	-	-	-	-	-	-
Chemie	-	-	-	-	-	-	-	-	-
Deutsch	-	-	-	-	-	-	-	-	-
Englisch	2	0,1	-	-	-	-	-	1	1
Erdkunde	-	-	-	-	-	-	-	-	-
Evangelische Religionslehre	-	-	-	-	-	-	-	-	-
Französisch	-	-	-	-	-	-	-	-	-
Geschichte	-	-	-	-	-	-	-	-	-
Informatik	-	-	-	-	-	-	-	-	-
Informationstechnik (FTH)	1	0,1	-	-	-	-	-	-	1
Katholische Religionslehre	-	-	-	-	-	-	-	-	-
Latein	-	-	-	-	-	-	-	-	-
Mathematik	2	0,1	-	-	-	-	-	1	1
Musik	2	0,1	-	-	-	-	-	2	-
Pädagogik	-	-	-	-	-	-	-	-	-
Pflege (FTH)	1	0,1	-	-	-	-	-	-	1
Physik	2	0,1	-	-	-	-	-	2	-
Psychologie	-	-	-	-	-	-	-	-	-
Sozialkunde	1	0,1	-	-	-	-	-	-	1
Sozialpädagogik (FTH)	-	-	-	-	-	-	-	-	-
Sport	-	-	-	-	-	-	-	-	-
Volkswirtschaft	1	0,1	-	-	-	-	-	-	1

1 Fallzählung des 1., 2., 3. und weiteren Faches; FTH: Fachtheorie; FPR: Fachpraxis. - 2 Bezogen auf die Seminarteilnehmerinnen insgesamt.

T 7

Seminarteilnehmerinnen und -teilnehmer in der Ausbildung für das Lehramt an Förderschulen im März 2013 nach Förderschwerpunkten

Zweiter Förderschwerpunkt	Seminarteilnehmer/-innen insgesamt		Erster Förderschwerpunkt											
			Ganzheitliche Entwicklung		Motorische Entwicklung		Lernen		Sprache		Sozial-emotionale Entwicklung		Sonstige ¹	
	insgesamt	Frauen	zusammen	Frauen	zusammen	Frauen	zusammen	Frauen	zusammen	Frauen	zusammen	Frauen	zusammen	Frauen
Ganzheitliche Entwicklung	29	21	-	-	7	6	16	10	6	5	-	-	-	-
Motorische Entwicklung	17	12	8	7	-	-	8	4	1	1	-	-	-	-
Lernen	28	24	10	9	4	3	-	-	1	1	13	11	-	-
Sprache	35	31	5	5	2	2	27	23	-	-	-	-	1	1
Sozial-emotionale Entwicklung	62	45	1	1	-	-	55	40	6	4	-	-	-	-
Sonstige ¹	2	2	-	-	-	-	1	1	-	-	-	-	1	1
Insgesamt	173	135	24	22	13	11	107	78	14	11	13	11	2	2

1 Förderschwerpunkt Hören und Kommunikation sowie Förderschwerpunkt Sehen.

T 8 Lehrpersonal im März 2013

An Studienseminaren für das Lehramt an	Seminarleiter/-innen		Stellvertretende Seminarleiter/-innen		Fachleiter/-innen		Lehrbeauftragte	
	insgesamt	Frauen	insgesamt	Frauen	insgesamt	Frauen	insgesamt	Frauen
Grundschulen	8	5	8	7	104	85	97	88
Förderschulen	2	1	3	2	41	21	15	12
Realschulen plus	4	-	6	1	79	32	61	33
Gymnasien	7	3	9	3	165	61	110	48
berufsbildenden Schulen	4	2	4	2	59	20	55	21
Insgesamt	25	11	30	15	448	219	338	202

T 9 Bestandene Abschlussprüfungen in der Zeit vom 1. Februar 2012–31. Januar 2013

Ausbildung für das Lehramt an	Insgesamt	Von		Davon in der Zeit vom...					
		Frauen	Männern	1.2.2012–31.7.2012			1.8.2012–31.1.2013		
				von		von			
		zusammen		zusammen		Frauen		Männern	
Anzahl									
Vorbereitungsdienst									
Grund- und Hauptschulen	558	482	76	298	257	41	260	225	35
Förderschulen	130	108	22	80	66	14	50	42	8
Realschulen	409	269	140	211	134	77	198	135	63
Gymnasien	422	257	165	181	102	79	241	155	86
berufsbildenden Schulen	149	81	68	69	33	36	80	48	32
Davon für den:									
höheren Dienst	133	76	57	59	32	27	74	44	30
gehobenen Dienst	16	5	11	10	1	9	6	4	2
Zusammen	1 668	1 197	471	839	592	247	829	605	224
Seiteneinsteigerinnen und -einsteiger									
Grund- und Hauptschulen	-	-	-	-	-	-	-	-	-
Realschulen	2	2	-	2	2	-	-	-	-
Gymnasien	52	29	23	31	22	9	21	7	14
berufsbildenden Schulen	10	7	3	6	4	2	4	3	1
Zusammen	64	38	26	39	28	11	25	10	15
Insgesamt									
Insgesamt	1 732	1 235	497	878	620	258	854	615	239

T 10 Bestandene Abschlussprüfungen in der Zeit vom 1. August 2012–31. Januar 2013 nach Lehramt und Lehrbefähigungsfächern (Fallzählung)

Lehrbefähigungsfach ¹	Insgesamt		Von		Davon für das Lehramt an...										
					Grund- und Hauptschulen		Förderschulen		Realschulen		Gymnasien		berufsbildenden Schulen		
			Frauen	Männern	zu-	von	zu-	von	zu-	von	zu-	von	zu-	von	
					sam-	Frau-	sam-	Frau-	sam-	Frau-	sam-	Frau-	sam-	Frau-	sam-
Anzahl		% ²		Anzahl											
Vorbereitungsdienst															
Agrarwirtschaft (FTH)	4	0,5	2	2	-	-	-	-	-	-	-	-	4	2	
Bautechnik (FTH)	2	0,2	1	1	-	-	-	-	-	-	-	-	2	1	
Betriebswirtschaft (FTH)	33	3,9	18	15	-	-	-	-	-	-	-	-	33	18	
Bildende Kunst/Kunst	9	1,1	8	1	6	5	-	3	3	-	-	-	-	-	
Biologie	101	11,8	83	18	2	1	2	2	54	47	39	30	4	3	
Bürowirtschaft (FPR)	1	0,1	1	-	-	-	-	-	-	-	-	-	1	1	
Chemie	32	3,7	20	12	-	-	-	-	13	9	19	11	-	-	
Deutsch	197	23,1	157	40	60	52	13	11	46	37	62	45	16	12	
Elektrotechnik (FTH)	1	0,1	-	1	-	-	-	-	-	-	-	-	1	-	
Englisch	142	16,6	121	21	28	28	2	2	39	33	57	45	16	13	
Erdkunde	83	9,7	47	36	1	1	-	-	36	22	46	24	-	-	
Ernährung/Lebensmitteltechnik (FTH)	3	0,4	2	1	-	-	-	-	-	-	-	-	3	2	
Ethik	1	0,1	-	1	-	-	-	-	-	-	-	-	1	-	
Evangelische Religionslehre	58	6,8	47	11	34	32	2	1	10	5	9	8	3	1	
Französisch	39	4,6	36	3	1	1	-	-	5	5	30	28	3	2	

¹ Fallzählung des 1., 2. und 3. Faches; FTH: Fachtheorie, FPR: Fachpraxis, FSP: Förderschwerpunkt. - ² Bezogen auf die erfolgreichen Absolventinnen und Absolventen insgesamt.

Lehrbefähigungsfach ¹	Insgesamt		Von		Davon für das Lehramt an...									
			Frauen	Männern	Grund- und Hauptschulen		Förderschulen		Realschulen		Gymnasien		berufsbildenden Schulen	
	Anzahl	% ²			zu-sammen	von Frauen	zu-sammen	von Frauen	zu-sammen	von Frauen	zu-sammen	von Frauen	zu-sammen	von Frauen
noch: Vorbereitungsdienst														
FSP Ganzheitliche Entwicklung	17	2,0	11	6	-	-	17	11	-	-	-	-	-	-
FSP Hören und Kommunikation	-	-	-	-	-	-	-	-	-	-	-	-	-	-
FSP Lernen	39	4,6	35	4	-	-	39	35	-	-	-	-	-	-
FSP Motorische Entwicklung	8	0,9	7	1	-	-	8	7	-	-	-	-	-	-
FSP Sehen	3	0,4	3	-	-	-	3	3	-	-	-	-	-	-
FSP Sozial-emotionale	16	1,9	12	4	-	-	16	12	-	-	-	-	-	-
FSP Sprache	17	2,0	16	1	-	-	17	16	-	-	-	-	-	-
Geschichte	62	7,3	35	27	2	2	-	-	23	14	37	19	-	-
Gestaltungstechnik (FTH)	1	0,1	-	1	-	-	-	-	-	-	-	-	1	-
Gesundheit (FTH)	2	0,2	2	-	-	-	-	-	-	-	-	-	2	2
Griechisch	2	0,2	1	1	-	-	-	-	-	-	2	1	-	-
Grundschulpädagogik	238	27,9	211	27	213	189	25	22	-	-	-	-	-	-
Holztechnik (FTH)	2	0,2	1	1	-	-	-	-	-	-	-	-	2	1
Informatik	13	1,5	5	8	-	-	-	-	-	-	3	1	10	4
Katholische Religionslehre	84	9,8	71	13	51	45	1	1	16	13	12	9	4	3
Körperpflege/Biotechnik (FTH)	-	-	-	-	-	-	-	-	-	-	-	-	-	-
Latein	16	1,9	10	6	-	-	-	-	-	-	16	10	-	-
Mathematik	150	17,6	107	43	59	46	1	1	44	32	42	26	4	2
Metalltechnik (FTH)	4	0,5	1	3	-	-	-	-	-	-	-	-	4	1
Musik	16	1,9	8	8	8	5	-	-	1	-	7	3	-	-
Ohne Fach ³	-	-	-	-	-	-	-	-	-	-	-	-	-	-
Pädagogik	2	0,2	1	1	-	-	-	-	-	-	-	-	2	1
Pflege (FTH)	1	0,1	1	-	-	-	-	-	-	-	-	-	1	1
Pflegerische Praxis (FPR)	1	0,1	1	-	-	-	-	-	-	-	-	-	1	1
Philosophie	-	-	-	-	-	-	-	-	-	-	-	-	-	-
Philosophie/Ethik	8	0,9	4	4	-	-	-	-	-	-	8	4	-	-
Physik	27	3,2	7	20	-	-	-	-	13	4	13	2	1	1
Physik/Chemie	1	0,1	-	1	1	-	-	-	-	-	-	-	-	-
Psychologie	2	0,2	1	1	-	-	-	-	-	-	-	-	2	1
Rechtslehre/Verwaltungskunde	1	0,1	1	-	-	-	-	-	-	-	-	-	1	1
Russisch	-	-	-	-	-	-	-	-	-	-	-	-	-	-
Sonstige berufsb. Fächer (FTH)	-	-	-	-	-	-	-	-	-	-	-	-	-	-
Sonstiges allgem. bildendes Fach	-	-	-	-	-	-	-	-	-	-	-	-	-	-
Sozialkunde	77	9,0	52	25	6	5	1	-	23	13	25	19	22	15
Spanisch	8	0,9	7	1	-	-	-	-	-	-	4	4	4	3
Sport	133	15,6	67	66	27	22	3	2	48	22	51	21	4	-
Textil und Bekleidung (FPR)	-	-	-	-	-	-	-	-	-	-	-	-	-	-
Textil und Bekleidung (FTH)	-	-	-	-	-	-	-	-	-	-	-	-	-	-
Volkswirtschaft	2	0,2	-	2	-	-	-	-	-	-	-	-	2	-
Wirtschaftskunde	22	2,6	11	11	-	-	-	-	22	11	-	-	-	-
Wirtschafts- und Arbeitslehre mit Schwerpunkt Haushalt	18	2,1	16	2	18	16	-	-	-	-	-	-	-	-
Wirtschaft- und Arbeitslehre mit Schwerpunkt Technik/Techn.	-	-	-	-	-	-	-	-	-	-	-	-	-	-
Werken	3	0,4	-	3	3	-	-	-	-	-	-	-	-	-
Seiteneinsteigerinnen und -einsteiger														
Bildende Kunst/Kunst	5	0,6	2	3	-	-	-	-	-	-	5	2	-	-
Biologie	6	0,7	6	-	-	-	-	-	-	-	5	5	1	1
Chemie	6	0,7	6	-	-	-	-	-	-	-	5	5	1	1
Deutsch	-	-	-	-	-	-	-	-	-	-	-	-	-	-
Elektrotechnik (FTH)	-	-	-	-	-	-	-	-	-	-	-	-	-	-
Englisch	2	0,2	1	1	-	-	-	-	-	-	-	-	2	1
Erdkunde	-	-	-	-	-	-	-	-	-	-	-	-	-	-
Ethik	1	0,1	-	1	-	-	-	-	-	-	-	-	1	-
Geschichte	1	0,1	-	1	-	-	-	-	-	-	1	-	-	-
Informatik	4	0,5	-	4	-	-	-	-	-	-	4	-	-	-
Italienisch	-	-	-	-	-	-	-	-	-	-	-	-	-	-
Latein	1	0,1	-	1	-	-	-	-	-	-	1	-	-	-
Mathematik	11	1,3	1	10	-	-	-	-	-	-	10	-	1	1
Metalltechnik (FTH)	1	0,1	1	-	-	-	-	-	-	-	-	-	1	1
Musik	-	-	-	-	-	-	-	-	-	-	-	-	-	-
Philosophie / Ethik	1	0,1	1	-	-	-	-	-	-	-	1	1	-	-
Physik	6	0,7	-	6	-	-	-	-	-	-	6	-	-	-
Sozialkunde	-	-	-	-	-	-	-	-	-	-	-	-	-	-
Spanisch	1	0,1	1	-	-	-	-	-	-	-	-	-	1	1
Sport	-	-	-	-	-	-	-	-	-	-	-	-	-	-

¹ Fallzählung des 1., 2. und 3. Faches; FTH: Fachtheorie, FPR: Fachpraxis, FSP: Förderschwerpunkt - 2 Bezogen auf die erfolgreichen Absolventinnen und Absolventen insgesamt. - 3 Quereinsteigerinnen und Quereinsteiger für das Lehramt an Förderschulen ohne erstes und zweites Unterrichtsfach jedoch mit Förderschwerpunkten.

I. Staatliche Studienseminare für das Lehramt an Grundschulen

Staatliches Studienseminar für das Lehramt an Grundschulen
Fritz-Wunderlich-Str.51b
66869 Kusel

Staatliches Studienseminar für das Lehramt an Grundschulen
Schulstraße 21
54293 Trier

Staatliches Studienseminar für das Lehramt an Grundschulen
Pirmasenser Str. 65
67655 Kaiserslautern

Staatliches Studienseminar für das Lehramt an Grundschulen
Am Zentralplatz
55469 Simmern

Staatliches Studienseminar für das Lehramt an Grundschulen
Adolf-Reichwein-Studienseminar
Breslauer Straße 1
56457 Westerburg

Staatliches Studienseminar für das Lehramt an Grundschulen
Pamina-Studienseminar
Schulstraße 4
76865 Rohrbach/Pfalz

Staatliches Studienseminar für das Lehramt an Grundschulen
Am Weiser Bach 3
56566 Neuwied

Staatliches Studienseminar für das Lehramt an Grundschulen
An der Fahrt 4
55124 Mainz

II. Staatliche Studienseminare für das Lehramt an Förderschulen

Staatliches Studienseminar für das Lehramt an Förderschulen
Pirmasenser Str. 65
67655 Kaiserslautern

Staatliches Studienseminar für das Lehramt an Förderschulen
Am Weiser Bach 3
56566 Neuwied

III. Staatliche Studienseminare für das Lehramt an Realschulen plus

Staatliches Studienseminar für das Lehramt an Realschulen plus
Carlo-Mierendorff-Str. 2
56076 Koblenz

Staatliches Studienseminar für das Lehramt an Realschulen plus
Montessoriweg
54296 Trier

Staatliches Studienseminar für das Lehramt an Realschulen plus
Pirmasenser Str. 65
67655 Kaiserslautern

Staatliches Studienseminar für das Lehramt an Realschulen plus
An Schneiders Mühle 2
55122 Mainz

IV. Staatliche Studienseminare für das Lehramt an Gymnasien

Staatliches Studienseminar für das Lehramt an Gymnasien
Emil-Schüller-Str. 12
56068 Koblenz

Staatliches Studienseminar für das Lehramt an Gymnasien
Kreuzstr. 31/33
55543 Bad Kreuznach

Staatliches Studienseminar für das Lehramt an Gymnasien
Christophstr. 1
54290 Trier

Staatliches Studienseminar für das Lehramt an Gymnasien
Rheinstr. 105-107
55116 Mainz

Staatliches Studienseminar für das Lehramt an Gymnasien
Pirmasenser Str. 65
67655 Kaiserslautern

Staatliches Studienseminar für das Lehramt an Gymnasien
Geisselstraße 1
67346 Speyer

Staatliches Studienseminar für das Lehramt an Gymnasien
Nordring 23
76829 Landau

V. Staatliche Studienseminare für das Lehramt an berufsbildenden Schulen

Staatliches Studienseminar für das Lehramt an berufsbildenden Schulen
Beverwijker Ring 3
56564 Neuwied

Staatliches Studienseminar für das Lehramt an berufsbildenden Schulen
Örenstraße 15
54290 Trier

Staatliches Studienseminar für das Lehramt an berufsbildenden Schulen
Wallstraße 98
55122 Mainz

Staatliches Studienseminar für das Lehramt an berufsbildenden Schulen
Geisselstraße 1
67346 Speyer

Impressum

Herausgeber:
Statistisches Landesamt Rheinland-Pfalz
Mainzer Straße 14-16
56130 Bad Ems

Telefon: 02603 71-0
Telefax: 02603 71-3150

E-Mail: poststelle@statistik.rlp.de
Internet: www.statistik.rlp.de

Kostenfreier Download im Internet: <http://www.statistik.rlp.de/veroeffentlichungen/statistische-berichte>

© Statistisches Landesamt Rheinland-Pfalz · Bad Ems · 2013

Vervielfältigung und Verbreitung, auch auszugsweise, mit Quellenangabe gestattet.