



Herausgeber:

Statistisches Landesamt
Rheinland-Pfalz

Mainzer Straße 14-16
56130 Bad Ems

Telefon 02603 71-0

Telefax 02603 71-3150

E-Mail poststelle@statistik.rlp.de

Internet www.statistik.rlp.de

Kennziffer: J 1 - j / 06
Bestellnr.: J1023 200600

Juli 2008

Dienstleistungen 2006

Strukturerhebung

281/08

Inhalt

	Seite
Vorbemerkungen	3
Definitionen	4
Tabellenteil	
1. Gesamtübersicht der Unternehmen oder Einrichtungen im Jahr 2006	
1.1 Wirtschaftsabschnitt I – Verkehr und Nachrichtenübermittlung	7
1.2 Wirtschaftsabschnitt K – Grundstücks- und Wohnungswesen, Vermietung beweglicher Sachen, Erbringung von wirtschaftlichen Dienstleistungen, anderweitig nicht genannt	8
2. Unternehmen oder Einrichtungen im Jahr 2006	
2.1 Unternehmen oder Einrichtungen: Rechtsform nach Wirtschaftszweigen	9
2.2 Umsatz, tätige Personen und Aufwendungen nach Wirtschaftszweigen	10
2.3 Lohn- und Gehaltsempfänger und Personalaufwand nach Wirtschaftszweigen	12
2.4 Umsatz, Bestände, Sachaufwand, Investitionen, Steuern und Subventionen nach Wirtschaftszweigen	14
2.5 Unternehmen oder Einrichtungen, Umsatz, tätige Personen, Aufwendungen, Investitionen, Steuern und Subventionen nach Größenklassen in den Wirtschaftsabschnitten I und K	16
3. Unternehmen oder Einrichtungen mit einem Jahresumsatz von 250 000 EUR und mehr im Jahr 2006	
3.1 Unternehmen oder Einrichtungen: Rechtsform nach Wirtschaftszweigen	18
3.2 Umsatz nach Wirtschaftszweigen	19
3.3 Tätige Personen und Personalaufwand nach Wirtschaftszweigen	20
3.4 Lohn- und Gehaltsempfänger und Sozialaufwendungen des Arbeitgebers nach Wirtschaftszweigen	22
3.5 Umsatz und Aufwendungen nach Wirtschaftszweigen	23
3.6 Umsatz und Sachaufwand nach Wirtschaftszweigen	24
3.7 Umsatz und Investitionen nach Wirtschaftszweigen	26
3.8 Umsatz, Investitionen, Steuern und Subventionen nach Wirtschaftszweigen	28
3.9 Bestände nach Arten und Wirtschaftszweigen	30
4. In Rheinland-Pfalz ansässige Niederlassungen der Unternehmen oder Einrichtungen im Jahr 2006	
4.1 Umsatz, Bruttolöhne- und -gehälter, Investitionen und tätige Personen nach Wirtschaftszweigen	32
Abbildungen	
Abb. 1: Unternehmen oder Einrichtungen mit einem Umsatz von mehr als 17 500 EUR im Jahr 2006	13
Abb. 2: Unternehmen oder Einrichtungen mit einem Umsatz von 250 000 EUR und mehr im Jahr 2006	29

Vorbemerkungen

Ziel der Statistik

Eine wesentliche Zielsetzung der Dienstleistungsstatistik ist die Darstellung der Entwicklung der wirtschaftlichen Tätigkeit in primär unternehmensbezogenen Dienstleistungszweigen, die als Träger des technischen Fortschritts zur Wettbewerbsfähigkeit der deutschen Wirtschaft wesentlich beitragen (z. B. Informationstechnik, Telekommunikation) und als Katalysatoren die Ertragslage anderer Wirtschaftszweige beeinflussen (z. B. Marktforschung und Werbung, technische Beratung und Planung, Rechts- und Wirtschaftsberatung). Diese typischen, aber nicht ausschließlich unternehmensnahen Dienstleistungen prägen die Struktur und die Entwicklung der Wirtschaft immer stärker. Damit die Entwicklung des Sozialprodukts und der Beschäftigung auch in Zukunft verlässlich nachgewiesen wird, muss sichergestellt sein, dass der sich vollziehende Strukturwandel der Wirtschaft vom Landwirtschaftssektor über den Produktionssektor hin zum Dienstleistungssektor im statistischen Gesamtbild zuverlässig erfasst wird. Um die Entwicklung zeitnah verfolgen zu können, ist eine jährliche Periodizität der Erhebungen erforderlich.

Die Ergebnisse der Dienstleistungsstatistik, die jährlich bei insgesamt höchstens 15% der Unternehmen bzw. Einrichtungen als Stichprobe durchgeführt wird, werden als Entscheidungshilfe für wirtschafts- und strukturpolitische Zwecke von den Landesregierungen und der Bundesregierung, aber gleichermaßen auch von den Unternehmen und ihren Verbänden dringend benötigt. Ihre Ergebnisse dienen u. a. den Berechnungen im Rahmen der volkswirtschaftlichen Gesamtrechnungen und als Liefermerkmale der Bundesrepublik Deutschland zur Erfüllung der Anforderungen der Europäischen Gemeinschaft zur Berichterstattung im Dienstleistungsbereich.

Rechtsgrundlage

Rechtsgrundlage für die jährliche Dienstleistungsstatistik ist das Dienstleistungstatistikgesetz (DIStatG) vom 19. Dezember 2000 (BGBl. I S. 1765) in Verbindung mit dem Bundesstatistikgesetz (BStatG) vom 22. Januar 1987 (BGBl. I S. 462, 565), zuletzt geändert durch Artikel 16 des Gesetzes vom 21. August 2002 (BGBl. I S. 3322).

Berichtskreis

Die Dienstleistungsstatistik ist eine Stichprobenerhebung mit gesetzlicher Auskunftspflicht. Die Erhebung erstreckt sich auf die folgenden Dienstleistungsbereiche der Statistischen Systematik der Wirtschaftszweige in der Europäischen Gemeinschaft (NACE Rev. 1) gemäß Verordnung (EWG) Nr. 3037/90 des Rates vom 9. Oktober 1990 (Abl. EG Nr. L 293 S. 1) in der jeweils geltenden Fassung:

- Abschnitt I Verkehr und Nachrichtenübermittlung
 - Abteilung 60 Landverkehr, Transport in Rohrfernleitungen
 - Abteilung 61 Schifffahrt
 - Abteilung 62 Luftfahrt
 - Abteilung 63 Hilfs- und Nebentätigkeiten für den Verkehr, Verkehrsvermittlung
 - Abteilung 64 Nachrichtenübermittlung
- Abschnitt K Grundstücks- und Wohnungswesen, Vermietung beweglicher Sachen, Erbringung von wirtschaftlichen Dienstleistungen, anderweitig nicht genannt
 - Abteilung 70 Grundstücks- und Wohnungswesen
 - Abteilung 71 Vermietung beweglicher Sachen
 - Abteilung 72 Datenverarbeitung und Datenbanken
 - Abteilung 73 Forschung und Entwicklung
 - Abteilung 74 Erbringung von wirtschaftlichen Dienstleistungen, anderweitig nicht genannt

Erhebungseinheit ist das gesamte Unternehmen bzw. die Einrichtung zur Ausübung einer freiberuflichen Tätigkeit (natürliche oder juristische Person). Als Unternehmen oder Einrichtung zur Ausübung einer freiberuflichen Tätigkeit gilt die kleinste rechtliche Einheit, die entweder aus Handels- und/oder steuerrechtlichen Gründen Bücher führen und einen Jahresabschluss erstellen oder ähnliche Aufzeichnungen mit dem Ziel einer jährlichen Feststellung des Vermögensstandes und/oder des Erfolgs ihrer wirtschaftlichen Tätigkeit vornehmen muss. Nicht enthalten sind rechtlich selbstständige Tochtergesellschaften, Niederlassungen im Ausland sowie land- und forstwirtschaftliche Betriebe.

Aus dieser Grundgesamtheit wurde nach einem mathematisch-statistischen Verfahren eine Stichprobe von bundesweit 15% aller Einheiten gezogen. Zur Festlegung der Grundgesamtheit diente das bei den Statistischen Ämtern der Länder und des Bundes geführte Unternehmensregister. Grundgesamtheit sind alle Unternehmen und Einrichtungen, die nach dem wirtschaftlichen Schwerpunkt ihrer Tätigkeit den Wirtschaftsabschnitten I und K angehören, aktiv und ganzjährig umsatzsteuerpflichtig sowie mit einer eigenen (Umsatz-) Steuernummer oder mit der (Umsatz-) Steuernummer eines Organträgers versehen sind.

Methodische Erläuterungen

Die Umsatzsteuerpflicht beginnt bei einem Jahresumsatz von mehr als 17 500 Euro. Damit gehen Unternehmen und Einrichtungen mit einem Jahresumsatz von 17 500 Euro und weniger nicht in die Auswahlgesamtheit ein und werden auch in den Ergebnissen dieser Statistik nicht nachgewiesen.

Unternehmen oder Einrichtungen mit einem Umsatz von unter 250 000 EUR haben nur einen deutlich reduzierten Fragenkatalog zu beantworten, um die Belastung der Auskunftspflichtigen so gering wie möglich zu halten. Aus diesem Grund liegen detaillierte Angaben zu den tätigen Personen, den Aufwendungen sowie zu Investitionen und Beständen nur für Unternehmen oberhalb dieser Umsatzgrenze vor.

Grundsätzlich werden die Ergebnisse regional nach dem Hauptsitz der Unternehmen gegliedert. Das heißt, dass das gesamte Unternehmen in dem Land dargestellt wird, in dem es seinen Hauptsitz hat. Da aber große Unternehmen oftmals Niederlassungen (Betriebe) auch in anderen Bundesländern unterhalten, sieht das Konzept der Dienstleistungsstatistik vor, dass diese Unternehmen ihre Hauptmerkmale auch nach Ländern zu gliedern haben. Damit ist es möglich, für die Angaben zum Umsatz, zu den tätigen Personen, den Bruttolöhnen und -gehältern und den Investitionen auch länderbereinigte Ergebnisse darzustellen. Dabei werden die Länderergebnisse um die Angaben von länderfremden Niederlassungen bereinigt. Andererseits erhalten die Länder auch die Ergebnisse von Niederlassungen mit Unternehmenshauptsitz in einem fremden Bundesland. Damit kann die wirtschaftliche Leistungskraft der einzelnen Bundesländer abgebildet werden.

Die Darstellung der Ergebnisse erfolgt in der Gliederung nach der Klassifikation der Wirtschaftszweige, Ausgabe 2003.

Definitionen

Umsatz oder Einnahmen aus selbstständiger Tätigkeit

Gesamtbetrag (ohne Umsatzsteuer) der abgerechneten Lieferungen und sonstigen Leistungen (auch Eigenverbrauch) einschließlich der Handelsumsätze aus der gewöhnlichen Geschäftstätigkeit unabhängig vom Zahlungseingang. Hierzu zählen auch Provisionen aus Vermittlungs- und Kommissionsgeschäften. Mit einbezogen werden in Rechnung gestellte Nebenkosten, wie beispielsweise Reisekosten, Spesen, Fracht, Porto- und Verpackungskosten, sowie der umsatzsteuerfreie Umsatz nach § 4 Umsatzsteuergesetz (UStG). Erlösschmälerungen, wie Preisnachlässe, Rabatte und Skonti, werden abgesetzt.

Sonstige betriebliche Erträge

Umsatzerlöse oder Einnahmen aus nicht betriebstypischen Nebengeschäften des Unternehmens oder der Einrichtung, wie z. B. Patent- und Lizenzeinnahmen oder Kantinenerlöse sowie Einnahmen aus Mieten, Pachten und Leasing, sofern es sich bei diesen nicht um Einnahmen im Sinne des Geschäftsgegenstandes handelt (z. B. bei Vermietungs- bzw. Leasinggesellschaften). Nicht einbezogen werden Subventionen, außerordentliche und betriebsfremde Erträge sowie Zins- und ähnliche Erträge (z. B. Kursgewinne, Dividenden, Erträge aus der Auflösung von Rückstellungen oder aus dem Verkauf von Gegenständen des Anlagevermögens).

Tätige Personen

Tätige Inhaber, Mitinhaber und unbezahlt mithelfende Familienangehörige sowie alle voll- und teilzeitbeschäftigten Angestellten, Arbeiter, Beamten, Auszubildenden, Studenten, Praktikanten und Volontäre, die am 30. September des Berichtsjahres in einem Arbeitsverhältnis zum Unternehmen oder zur Einrichtung standen. Zu den tätigen Personen zählen auch vorübergehend abwesende Personen (z. B. Erkrankte, Urlauber, Frauen im Mutterschutz, Personen in Elternzeit mit einer Dauer von weniger als einem Jahr) sowie Personen in Altersteilzeit und im Außendienst. Nicht einbezogen werden Personen, die zur Ableistung des Grundwehrdienstes oder des zivilen Ersatz-

dienstes einberufen sind sowie im Ausland beschäftigte Personen. Ebenfalls nicht einbezogen werden Arbeitskräfte, die von anderen Unternehmen gegen Entgelt zur Arbeitsleistung überlassen wurden (Leiharbeitnehmer), freie Mitarbeiter sowie Personen, die ein Jahr oder länger in Elternzeit sind.

Bruttolöhne und -gehälter

Summe der Bruttobezüge (Bar- und Sachbezüge) einschließlich aller Zuschläge, Prämien, Zulagen usw., jedoch ohne Arbeitgeberanteile zur gesetzlichen Sozialversicherung. Nicht einbezogen werden die Entgelte für tätige Inhaber, Mitinhaber und mithelfende Familienangehörige, die mit dem betreffenden Unternehmen oder der Einrichtung in keinem vertraglichen Lohn-, Gehalts- oder Ausbildungsverhältnis standen sowie der kalkulatorische Unternehmerlohn.

Bestände

Zum Wiederverkauf in unverändertem Zustand erworbene Waren und Dienstleistungen, Roh-, Hilfs- und Betriebsstoffe, selbsterstellte fertige und unfertige Erzeugnisse, in Arbeit befindliche Aufträge sowie geleistete Anzahlungen auf Gegenstände des Vorratsvermögens. Anschaffungsnebenkosten (Transportkosten, Zölle) werden mit einbezogen.

Investitionen

Güter, die der Erhaltung, Verbesserung und Erweiterung der (Produktions-)Ausstattung von Unternehmen dienen. Die Investitionen werden „brutto“ ohne abzugsfähige Vorsteuer (Umsatz- und Einfuhrumsatzsteuer) ohne Umbuchung und Berücksichtigung von Erlösen aus Abgängen angegeben. Die erworbenen Güter werden zu Anschaffungskosten und die selbsterstellten Sachanlagen zu Herstellungskosten bewertet, ohne Abzug von Abschreibungen oder sonstigen Wertberichtigungen.

Betriebliche Steuern und Abgaben

Steuern, die vom Staat oder den Institutionen der Europäischen Union ohne Gegenleistung im Zusammenhang mit der Produktion und Einfuhr von Waren und Dienstleistungen, der Beschäftigung von Arbeitnehmern, dem Eigentum an bzw. der Nutzung von Grund und Boden, Gebäuden oder sonstigen in der Produktion verwendeten Vermögensgegenständen erhoben werden. Hierzu gehören insbesondere Gewerbesteuer, Kraftfahrzeugsteuer, Grundsteuer, auf selbsterstellte Waren erhobene Verbrauchssteuern und -abgaben. Zu den sonstigen öffentlichen Abgaben zählen öffentliche Gebühren und Beiträge, die für bestimmte Leistungen des Staates bezahlt werden. Nicht angegeben werden Umsatzsteuer, Einkommen- und Körperschaftsteuer sowie Verbrauchssteuern und Zölle.

Subventionen

Finanzielle Zuwendungen, die Bund, Länder und Gemeinden oder Einrichtungen der Europäischen Gemeinschaft ohne Gegenleistung an das Unternehmen oder die Einrichtung für Forschungs- und Entwicklungsvorhaben oder für die laufende Geschäftstätigkeit gewähren, um

- die Produktionskosten zu verringern und/oder
- die Verkaufspreise der Erzeugnisse zu senken und/oder
- eine hinreichende Entlohnung der Produktionsfaktoren zu ermöglichen.

Hierzu zählen z. B. Zinszuschüsse, Frachthilfen und Lohnkostenzuschüsse. Nicht zu den Subventionen zählen Steuererleichterungen, Investitionszuschüsse und -zulagen sowie Ersatzleistungen für Katastrophenschäden und sonstige außerordentliche bzw. außerhalb des Verantwortungsbereichs des Unternehmens oder der Einrichtung liegende Verluste.

Zeichenerklärung und Abkürzungen

0	Zahl ungleich Null, Betrag jedoch kleiner als die Hälfte von 1 in der letzten ausgewiesenen Stelle
-	nichts vorhanden (genau Null)
.	Zahl unbekannt oder geheim zu halten
x	Tabellenfach gesperrt, weil Aussage nicht sinnvoll
...	Zahl fällt später an
/	keine Angaben, da Zahl nicht sicher genug
()	Aussagewert eingeschränkt, da Zahl statistisch unsicher ist
D	Durchschnitt
p	vorläufig
r	berichtigt
s	geschätzt
a.n.g.	anderweitig nicht genannt
u. dgl.	und dergleichen

Bei Abgrenzung von Größenklassen wird im Allgemeinen anstelle einer ausführlichen Beschreibung wie „von 50 bis unter 100“ die Kurzform „50-100“ verwendet.

Differenzen in den Summen sind durch Runden der Zahlen bedingt.

1. Gesamtübersicht der Unternehmen oder Einrichtungen im Jahr 2006 ¹⁾
1.1 Wirtschaftsabschnitt I

Merkmale	Maßeinheit	Wirtschaftsabschnitt I Verkehr und Nachrichtenübermittlung		
		Unternehmen / Einrichtungen insgesamt	davon mit Umsatz von	
			weniger als 250 000 EUR	250 000 EUR und mehr
Unternehmen / Einrichtungen	Anzahl	4 355	2 583	1 772
davon				
Einzelunternehmen	Anzahl	3 146	2 294	852
Personengesellschaften	Anzahl	370	148	222
Kapitalgesellschaften	Anzahl	817	140	677
sonstige Rechtsformen	Anzahl	23	2	21
Umsatz oder Einnahmen aus selbstständiger Tätigkeit (einschl. Erträge aus Beteiligungen bei Beteiligungsgesellschaften) und sonstige betriebliche Erträge	1 000 EUR	8 594 245	264 221	8 330 024
davon				
Umsatz oder Einnahmen aus selbstständiger Tätigkeit	1 000 EUR	.	.	8 082 670
darunter durch Auftraggeber mit Sitz im Ausland	1 000 EUR	.	.	238 983
sonstige betriebliche Erträge	1 000 EUR	.	.	247 354
Tätige Personen insgesamt am 30. September und zwar	Anzahl	73 283	7 078	66 205
in Teilzeit	Anzahl	.	.	16 198
weiblich	Anzahl	.	.	13 449
Lohn- und Gehaltsempfänger	Anzahl	65 695	3 825	61 870
darunter Auszubildende	Anzahl	.	.	1 858
Aufwendungen	1 000 EUR	7 110 882	147 322	6 963 560
davon				
Personalaufwand	1 000 EUR	1 894 426	50 985	1 843 441
davon				
Bruttolöhne und -gehälter	1 000 EUR	1 544 953	40 202	1 504 751
Sozialaufwendungen des Arbeitgebers	1 000 EUR	349 472	10 782	338 690
davon				
gesetzliche Sozialaufwendungen	1 000 EUR	.	.	307 662
übrige Sozialaufwendungen	1 000 EUR	.	.	31 028
Sachaufwand	1 000 EUR	5 216 457	96 338	5 120 119
davon für				
bezogene Waren und Dienstleistungen zum Wiederverkauf in unverändertem Zustand	1 000 EUR	.	.	2 139 676
Roh-, Hilfs- und Betriebsstoffe	1 000 EUR	.	.	681 965
bezogene Dienstleistungen (nicht zum Wiederverkauf) und sonstige betriebliche Aufwendungen	1 000 EUR	.	.	2 298 478
darunter Mieten, Pachten und Leasing	1 000 EUR	469 151	12 896	456 255
Bestände insgesamt				
am Anfang des Berichtsjahres	1 000 EUR	89 549	6 264	83 285
am Ende des Berichtsjahres	1 000 EUR	102 053	6 155	95 898
davon ²⁾				
bezogene Waren zum Wiederverkauf in unverändertem Zustand				
am Anfang des Berichtsjahres	1 000 EUR	.	.	19 561
am Ende des Berichtsjahres	1 000 EUR	.	.	24 679
Roh-, Hilfs- und Betriebsstoffe				
am Anfang des Berichtsjahres	1 000 EUR	.	.	41 401
am Ende des Berichtsjahres	1 000 EUR	.	.	44 148
selbsterstellte fertige und unfertige Erzeugnisse sowie in Arbeit befindliche Aufträge				
am Anfang des Berichtsjahres	1 000 EUR	.	.	22 321
am Ende des Berichtsjahres	1 000 EUR	.	.	27 071
Investitionen	1 000 EUR	422 225	20 457	401 768
davon ³⁾				
erworbene Sachanlagen für betriebliche Zwecke	1 000 EUR	.	.	383 520
davon				
Ausrüstungen	1 000 EUR	.	.	350 606
Bauten	1 000 EUR	.	.	30 897
Grundstücke	1 000 EUR	.	.	2 018
selbsterstellte Sachanlagen für betriebliche Zwecke	1 000 EUR	.	.	10 840
erworbene immaterielle Vermögensgegenstände	1 000 EUR	.	.	7 408
darunter erworbene Software	1 000 EUR	.	.	2 879
Betriebliche Steuern und sonstige öffentliche Abgaben	1 000 EUR	37 916	3 509	34 407
Subventionen	1 000 EUR	6 932	85	6 847

1) Die Umsatzsteuerpflicht beginnt bei einem Jahresumsatz von mehr als 17 500 Euro. Damit werden Unternehmen und Einrichtungen mit einem Jahresumsatz von 17 500 Euro und weniger nicht in den Ergebnissen dieser Statistik nachgewiesen. - 2) Eine Aufrechnung der Davon-Positionen zu den Beständen insgesamt ist nicht möglich, da bei den Einrichtungen der freien Berufe keine differenzierte Erfassung erfolgte. - 3) Eine Aufrechnung der Davon-Positionen zu den Investitionen insgesamt ist nicht möglich, da nicht alle Auskunftspflichtigen die Aufgliederung der Investitionen vornahmen.

1. Gesamtübersicht der Unternehmen oder Einrichtungen im Jahr 2006¹⁾
1.2 Wirtschaftsabschnitt K

Merkmale	Maßeinheit	Wirtschaftsabschnitt K Grundstücks- und Wohnungswesen, Vermietung beweglicher Sachen, Erbringung von wirtschaftlichen Dienstleistungen, anderweitig nicht genannt		
		Unternehmen / Einrichtungen insgesamt	davon mit Umsatz von	
			weniger als 250 000 EUR	250 000 EUR und mehr
Unternehmen / Einrichtungen	Anzahl	27 146	21 141	6 005
davon				
Einzelunternehmen	Anzahl	17 784	15 918	1 866
Personengesellschaften	Anzahl	4 949	3 147	1 802
Kapitalgesellschaften	Anzahl	4 217	1 913	2 304
sonstige Rechtsformen	Anzahl	196	163	33
Umsatz oder Einnahmen aus selbstständiger Tätigkeit (einschl. Erträge aus Beteiligungen bei Beteiligungsgesellschaften) und sonstige betriebliche Erträge	1 000 EUR	11 278 270	1 773 525	9 504 745
davon				
Umsatz oder Einnahmen aus selbstständiger Tätigkeit	1 000 EUR	.	.	9 343 743
darunter durch Auftraggeber mit Sitz im Ausland	1 000 EUR	.	.	277 108
sonstige betriebliche Erträge	1 000 EUR	.	.	161 003
Tätige Personen insgesamt am 30. September und zwar	Anzahl	158 538	39 794	118 744
in Teilzeit	Anzahl	.	.	37 136
weiblich	Anzahl	.	.	51 895
Lohn- und Gehaltsempfänger	Anzahl	119 655	16 403	103 252
darunter Auszubildende	Anzahl	.	.	5 163
Aufwendungen	1 000 EUR	7 579 964	773 247	6 806 717
davon				
Personalaufwand	1 000 EUR	3 229 720	285 584	2 944 136
davon				
Bruttolöhne und -gehälter	1 000 EUR	2 645 300	228 254	2 417 046
Sozialaufwendungen des Arbeitgebers	1 000 EUR	584 421	57 331	527 090
davon				
gesetzliche Sozialaufwendungen	1 000 EUR	.	.	472 519
übrige Sozialaufwendungen	1 000 EUR	.	.	54 571
Sachaufwand	1 000 EUR	4 350 243	487 662	3 862 581
davon für				
bezogene Waren und Dienstleistungen zum Wiederverkauf in unverändertem Zustand	1 000 EUR	.	.	1 665 560
Roh-, Hilfs- und Betriebsstoffe	1 000 EUR	.	.	282 093
bezogene Dienstleistungen (nicht zum Wiederverkauf) und sonstige betriebliche Aufwendungen	1 000 EUR	.	.	1 914 929
darunter Mieten, Pachten und Leasing	1 000 EUR	309 269	72 880	236 389
Bestände insgesamt				
am Anfang des Berichtsjahres	1 000 EUR	2 105 278	59 319	2 045 959
am Ende des Berichtsjahres	1 000 EUR	2 214 575	64 059	2 150 516
davon ²⁾				
bezogene Waren zum Wiederverkauf in unverändertem Zustand				
am Anfang des Berichtsjahres	1 000 EUR	.	.	320 044
am Ende des Berichtsjahres	1 000 EUR	.	.	393 275
Roh-, Hilfs- und Betriebsstoffe				
am Anfang des Berichtsjahres	1 000 EUR	.	.	94 408
am Ende des Berichtsjahres	1 000 EUR	.	.	51 875
selbsterstellte fertige und unfertige Erzeugnisse sowie in Arbeit befindliche Aufträge				
am Anfang des Berichtsjahres	1 000 EUR	.	.	1 435 574
am Ende des Berichtsjahres	1 000 EUR	.	.	1 510 571
Investitionen	1 000 EUR	821 460	71 088	750 372
davon ³⁾				
erworbene Sachanlagen für betriebliche Zwecke	1 000 EUR	.	.	720 129
davon				
Ausrüstungen	1 000 EUR	.	.	260 351
Bauten	1 000 EUR	.	.	355 143
Grundstücke	1 000 EUR	.	.	104 635
selbsterstellte Sachanlagen für betriebliche Zwecke	1 000 EUR	.	.	3 206
erworbene immaterielle Vermögensgegenstände	1 000 EUR	.	.	27 038
darunter erworbene Software	1 000 EUR	.	.	13 280
Betriebliche Steuern und sonstige öffentliche Abgaben	1 000 EUR	104 236	19 723	84 513
Subventionen	1 000 EUR	13 266	1 104	12 162

1) Die Umsatzsteuerpflicht beginnt bei einem Jahresumsatz von mehr als 17 500 Euro. Damit werden Unternehmen und Einrichtungen mit einem Jahresumsatz von 17 500 Euro und weniger nicht in den Ergebnissen dieser Statistik nachgewiesen. - 2) Eine Aufrechnung der Davon-Positionen zu den Beständen insgesamt ist nicht möglich, da bei den Einrichtungen der freien Berufe keine differenzierte Erfassung erfolgte. - 3) Eine Aufrechnung der Davon-Positionen zu den Investitionen insgesamt ist nicht möglich, da nicht alle Auskunftspflichtigen die Aufgliederung der Investitionen vornahmen.

2. Unternehmen oder Einrichtungen im Jahr 2006 ¹⁾
2.1 Rechtsform nach Wirtschaftszweigen

Nr. der Klassifikation der WZ	Wirtschaftszweig	Unternehmen / Einrichtungen				
		insgesamt	davon			
			Einzelunternehmen	Personengesellschaften	Kapitalgesellschaften	sonstige Rechtsformen
Anzahl						
I	Verkehr und Nachrichtenübermittlung	4 355	3 146	370	817	23
60	Landverkehr; Transport in Rohrfernleitungen	2 984	2 292	244	447	1
60.1	Eisenbahnen	8	-	1	7	-
60.2	Sonstiger Landverkehr	2 976	2 292	243	440	1
60.3	Transport in Rohrfernleitungen	-	-	-	-	-
61	Schifffahrt	91	54	16	17	4
61.1	See- und Küstenschifffahrt	-	-	-	-	-
61.2	Binnenschifffahrt	91	54	16	17	4
62	Luftfahrt	18	5	5	7	1
62.1	Linienflugverkehr	1	1	-	-	-
62.2	Gelegenheitsflugverkehr	17	4	5	7	1
62.3	Raumtransport	-	-	-	-	-
63	Hilfs- und Nebentätigkeiten für den Verkehr; Verkehrsvermittlung	925	528	87	294	16
63.1	Frachtschlag und Lagerei	36	8	10	18	-
63.2	Sonstige Hilfs- und Nebentätigkeiten für den Verkehr	47	21	4	20	2
63.3	Reisebüros und Reiseveranstalter	396	252	24	109	11
63.4	Spedition, sonstige Verkehrsvermittlung	446	247	49	146	3
64	Nachrichtenübermittlung	337	267	18	52	-
64.1	Postverwaltung und private Post- und Kurierdienste	300	255	10	36	-
64.3	Fernmeldedienste	37	13	8	16	-
K	Grundstücks- und Wohnungswesen, Vermietung beweglicher Sachen, Erbringung von wirtschaftlichen Dienstleistungen, anderweitig nicht genannt	27 146	17 784	4 949	4 217	196
70	Grundstücks- und Wohnungswesen	7 320	3 610	2 667	960	83
70.1	Erschließung, Kauf und Verkauf von Grundstücken, Gebäuden und Wohnungen	438	84	91	263	-
70.2	Vermietung und Verpachtung von eigenen Grundstücken, Gebäuden und Wohnungen	5 497	2 706	2 381	328	83
70.3	Vermittlung und Verwaltung von fremden Grundstücken, Gebäuden und Wohnungen	1 385	821	195	369	-
71	Vermietung beweglicher Sachen ohne Bedienungspersonal	639	396	134	104	4
71.1	Vermietung von Kraftwagen bis 3,5 t Gesamtgewicht	117	80	15	21	-
71.2	Vermietung von sonstigen Verkehrsmitteln	108	63	41	3	1
71.3	Vermietung von Maschinen und Geräten	267	160	57	47	3
71.4	Vermietung von Gebrauchsgütern a.n.g.	148	93	21	34	-
72	Datenverarbeitung und Datenbanken	2 356	1 493	192	658	12
72.1	Hardwareberatung	181	114	6	60	-
72.2	Softwarehäuser	1 310	757	132	421	-
72.3	Datenverarbeitungsdienste	485	359	37	90	-
72.4	Datenbanken	35	28	-	7	-
72.5	Instandhaltung und Reparatur von Büromaschinen, Datenverarbeitungsgeräten und -einrichtungen	85	65	8	12	-
72.6	Sonstige mit der Datenverarbeitung verbundene Tätigkeiten	260	170	9	68	12
73	Forschung und Entwicklung	177	80	13	75	8
73.1	Forschung und Entwicklung im Bereich Natur-, Ingenieur-, Agrarwissenschaften und Medizin	161	70	13	71	7
73.2	Forschung und Entwicklung im Bereich Rechts-, Wirtschafts- und Sozialwissenschaften sowie im Bereich Sprach-, Kultur- und Kunstwissenschaften	16	11	-	4	1
74	Erbringung von wirtschaftlichen Dienstleistungen a.n.g.	16 654	12 204	1 942	2 419	89
74.1	Rechts-, Steuer- und Unternehmensberatung, Wirtschaftsprüfung, Buchführung, Markt- und Meinungsforschung, Managementtätigkeiten von Holdinggesellschaften	6 618	4 762	976	852	28
74.2	Architektur- und Ingenieurbüros	4 727	3 697	407	602	21
74.3	Technische, physikalische und chemische Untersuchung	305	192	45	62	6
74.4	Werbung	1 121	749	132	225	14
74.5	Personal- und Stellenvermittlung, Überlassung von Arbeitskräften	234	59	37	138	1
74.6	Wach- und Sicherheitsdienste sowie Detekteien	174	118	33	23	-
74.7	Reinigung von Gebäuden, Inventar und Verkehrsmitteln	911	770	47	94	-
74.8	Erbringung von sonstigen wirtschaftlichen Dienstleistungen, anderweitig nicht genannt	2 565	1 857	264	425	18

1) Die Umsatzsteuerpflicht beginnt bei einem Jahresumsatz von mehr als 17 500 Euro. Damit werden Unternehmen und Einrichtungen mit einem Jahresumsatz von 17 500 Euro und weniger nicht in den Ergebnissen dieser Statistik nachgewiesen.

2. Unternehmen oder Einrichtungen im Jahr 2006 ¹⁾
2.2 Umsatz, tätige Personen und Aufwendungen nach Wirtschaftszweigen

Nr. der Klassifikation der WZ	Wirtschaftszweig	Umsatz insgesamt ²⁾	Tätige Personen am 30. September		Anteil der Lohn- und Gehaltsempfänger an den tätigen Personen insgesamt
			insgesamt	darunter Lohn- und Gehaltsempfänger	
I	Verkehr und Nachrichtenübermittlung	8 594 245	73 283	65 695	89,6
60	Landverkehr; Transport in Rohrfernleitungen	5 782 338	51 134	45 484	89,0
60.1	Eisenbahnen	3 739 990	23 086	23 082	100,0
60.2	Sonstiger Landverkehr	2 042 349	28 048	22 402	79,9
60.3	Transport in Rohrfernleitungen	-	-	-	-
61	Schifffahrt	145 158	748	632	84,5
61.1	See- und Küstenschifffahrt	-	-	-	-
61.2	Binnenschifffahrt	145 158	748	632	84,5
62	Luftfahrt	14 090	84	64	76,2
62.1	Linienflugverkehr	123	1	-	-
62.2	Gelegenheitsflugverkehr	13 967	83	64	77,1
62.3	Raumtransport	-	-	-	-
63	Hilfs- und Nebentätigkeiten für den Verkehr; Verkehrsvermittlung	2 165 385	13 571	12 308	90,7
63.1	Frachumschlag und Lagerei	134 818	1 442	1 399	97,0
63.2	Sonstige Hilfs- und Nebentätigkeiten für den Verkehr	145 881	681	633	93,0
63.3	Reisebüros und Reiseveranstalter	602 611	2 317	1 863	80,4
63.4	Spedition, sonstige Verkehrsvermittlung	1 282 075	9 132	8 413	92,1
64	Nachrichtenübermittlung	487 273	7 746	7 207	93,0
64.1	Postverwaltung und private Post- und Kurierdienste	115 818	6 986	6 468	92,6
64.3	Fernmeldedienste	371 455	760	739	97,3
K	Grundstücks- und Wohnungswesen, Vermietung beweglicher Sachen, Erbringung von wirtschaftlichen Dienstleistungen, anderweitig nicht genannt	11 278 270	158 538	119 655	75,5
70	Grundstücks- und Wohnungswesen	2 456 334	15 047	7 294	48,5
70.1	Erschließung, Kauf und Verkauf von Grundstücken, Gebäuden und Wohnungen	630 530	1 854	1 451	78,3
70.2	Vermietung und Verpachtung von eigenen Grundstücken, Gebäuden und Wohnungen	1 458 790	8 921	3 108	34,8
70.3	Vermittlung und Verwaltung von fremden Grundstücken, Gebäuden und Wohnungen	367 014	4 273	2 734	64,0
71	Vermietung beweglicher Sachen ohne Bedienungspersonal	290 679	2 418	1 526	63,1
71.1	Vermietung von Kraftwagen bis 3,5 t Gesamtgewicht	75 421	420	261	62,1
71.2	Vermietung von sonstigen Verkehrsmitteln	25 335	227	92	40,5
71.3	Vermietung von Maschinen und Geräten	138 927	879	587	66,8
71.4	Vermietung von Gebrauchsgütern a.n.g.	50 996	892	586	65,7
72	Datenverarbeitung und Datenbanken	1 061 793	11 307	8 983	79,5
72.1	Hardwareberatung	44 307	537	376	70,1
72.2	Softwarehäuser	546 782	6 238	4 909	78,7
72.3	Datenverarbeitungsdienste	130 056	1 405	950	67,6
72.4	Datenbanken	11 180	82	53	64,6
72.5	Instandhaltung und Reparatur von Büromaschinen, Datenverarbeitungsgeräten und -einrichtungen	27 457	333	249	75,0
72.6	Sonstige mit der Datenverarbeitung verbundene Tätigkeiten	302 011	2 712	2 446	90,2
73	Forschung und Entwicklung	192 502	2 386	2 214	92,8
73.1	Forschung und Entwicklung im Bereich Natur-, Ingenieur-, Agrarwissenschaften und Medizin	188 451	2 316	2 156	93,1
73.2	Forschung und Entwicklung im Bereich Rechts-, Wirtschafts- und Sozialwissenschaften sowie im Bereich Sprach-, Kultur- und Kunstwissenschaften	4 051	70	58	83,1
74	Erbringung von wirtschaftlichen Dienstleistungen, a.n.g.	7 276 961	127 380	99 637	78,2
74.1	Rechts-, Steuer- und Unternehmensberatung, Wirtschaftsprüfung, Buchführung, Markt- und Meinungsforschung, Managementtätigkeiten von Holdinggesellschaften	3 030 384	33 810	25 537	75,5
74.2	Architektur- und Ingenieurbüros	1 377 720	17 345	12 189	70,3
74.3	Technische, physikalische und chemische Untersuchung	162 007	1 942	1 539	79,3
74.4	Werbung	581 642	4 952	3 734	75,4
74.5	Personal- und Stellenvermittlung, Überlassung von Arbeitskräften	686 871	28 086	25 593	91,1
74.6	Wach- und Sicherheitsdienste sowie Detekteien	79 393	3 901	3 100	79,5
74.7	Reinigung von Gebäuden, Inventar und Verkehrsmitteln	384 680	23 793	18 380	77,2
74.8	Erbringung von sonstigen wirtschaftlichen Dienstleistungen, anderweitig nicht genannt	974 265	13 550	9 565	70,6

1) Die Umsatzsteuerpflicht beginnt bei einem Jahresumsatz von mehr als 17 500 Euro. Damit werden Unternehmen und Einrichtungen mit einem Jahresumsatz von 17 500 Euro und weniger nicht in den Ergebnissen dieser Statistik nachgewiesen. - 2) Summe von Umsatz oder Einnahmen aus selbstständiger Tätigkeit (einschl. Erträge aus Beteiligungen bei Beteiligungsgesellschaften) und sonstigen betrieblichen Erträgen.

noch: 2. Unternehmen oder Einrichtungen im Jahr 2006 ¹⁾
 2.2 Umsatz, tätige Personen und Aufwendungen nach Wirtschaftszweigen

insgesamt	Aufwendungen			Verhältnis der Aufwendungen insgesamt zum Umsatz insgesamt ²⁾	Anteil		Nr. der Klassifikation der WZ
	davon				des Personalaufwandes ³⁾ an den Aufwendungen insgesamt	des Sachaufwandes ⁴⁾ an den Aufwendungen insgesamt	
	Personalaufwand ³⁾	Sachaufwand ⁴⁾	darunter Mieten, Pachten und Leasing				
1 000 EUR				%			
7 110 882	1 894 426	5 216 457	469 151	82,7	26,6	73,4	I
4 864 032	1 468 180	3 395 852	378 626	84,1	30,2	69,8	60
3 349 111	921 343	2 427 767	313 045	89,5	27,5	72,5	60.1
1 514 921	546 837	968 084	65 580	74,2	36,1	63,9	60.2
-	-	-	-	-	-	-	60.3
120 799	17 458	103 341	3 954	83,2	14,5	85,5	61
-	-	-	-	-	-	-	61.1
120 799	17 458	103 341	3 954	83,2	14,5	85,5	61.2
9 840	2 612	7 228	1 572	69,8	26,5	73,5	62
82	-	82	-	66,6	-	100,0	62.1
9 757	2 612	7 145	1 572	69,9	26,8	73,2	62.2
-	-	-	-	-	-	-	62.3
1 746 556	342 080	1 404 476	69 602	80,7	19,6	80,4	63
104 082	34 901	69 182	9 880	77,2	33,5	66,5	63.1
97 325	23 564	73 761	6 993	66,7	24,2	75,8	63.2
490 453	48 987	441 466	8 772	81,4	10,0	90,0	63.3
1 054 696	234 629	820 067	43 957	82,3	22,2	77,8	63.4
369 655	64 095	305 560	15 399	75,9	17,3	82,7	64
94 342	35 369	58 973	2 228	81,5	37,5	62,5	64.1
275 313	28 726	246 588	13 170	74,1	10,4	89,6	64.3
7 579 964	3 229 720	4 350 243	309 269	67,2	42,6	57,4	K
1 138 357	254 203	884 154	34 930	46,3	22,3	77,7	70
449 469	57 736	391 733	5 782	71,3	12,8	87,2	70.1
455 175	115 537	339 639	15 640	31,2	25,4	74,6	70.2
233 713	80 931	152 782	13 508	63,7	34,6	65,4	70.3
161 034	32 093	128 941	12 649	55,4	19,9	80,1	71
43 699	6 359	37 341	3 007	57,9	14,6	85,4	71.1
9 176	1 372	7 804	620	36,2	15,0	85,0	71.2
76 432	16 030	60 402	4 302	55,0	21,0	79,0	71.3
31 727	8 333	23 394	4 720	62,2	26,3	73,7	71.4
798 156	447 501	350 655	42 299	75,2	56,1	43,9	72
32 738	10 223	22 516	1 560	73,9	31,2	68,8	72.1
401 825	212 045	189 780	17 983	73,5	52,8	47,2	72.2
96 347	39 283	57 064	5 669	74,1	40,8	59,2	72.3
7 075	3 325	3 750	409	63,3	47,0	53,0	72.4
21 626	6 689	14 937	905	78,8	30,9	69,1	72.5
238 545	175 937	62 608	15 774	79,0	73,8	26,2	72.6
152 876	88 975	63 901	5 184	79,4	58,2	41,8	73
149 652	87 017	62 635	5 048	79,4	58,1	41,9	73.1
3 224	1 958	1 265	136	79,6	60,7	39,3	73.2
5 329 540	2 406 947	2 922 593	214 207	73,2	45,2	54,8	74
2 171 206	732 257	1 438 949	92 333	71,6	33,7	66,3	74.1
902 808	428 100	474 708	45 102	65,5	47,4	52,6	74.2
117 020	70 617	46 403	7 680	72,2	60,3	39,7	74.3
423 352	88 479	334 873	15 669	72,8	20,9	79,1	74.4
574 535	483 804	90 731	9 462	83,6	84,2	15,8	74.5
63 068	48 265	14 803	2 066	79,4	76,5	23,5	74.6
287 562	216 311	71 251	9 081	74,8	75,2	24,8	74.7
789 990	339 115	450 875	32 814	81,1	42,9	57,1	74.8

1) Die Umsatzsteuerpflicht beginnt bei einem Jahresumsatz von mehr als 17 500 Euro. Damit werden Unternehmen und Einrichtungen mit einem Jahresumsatz von 17 500 Euro und weniger nicht in den Ergebnissen dieser Statistik nachgewiesen. - 2) Summe von Umsatz oder Einnahmen aus selbstständiger Tätigkeit (einschl. Erträge aus Beteiligungen bei Beteiligungsgesellschaften) und sonstigen betrieblichen Erträgen. - 3) Bruttolöhne und Gehälter sowie Sozialaufwendungen des Arbeitgebers insgesamt. - 4) Aufwendungen für bezogene Waren, Dienstleistungen, Roh-, Hilfs- und Betriebsstoffe sowie sonstige betriebliche Aufwendungen.

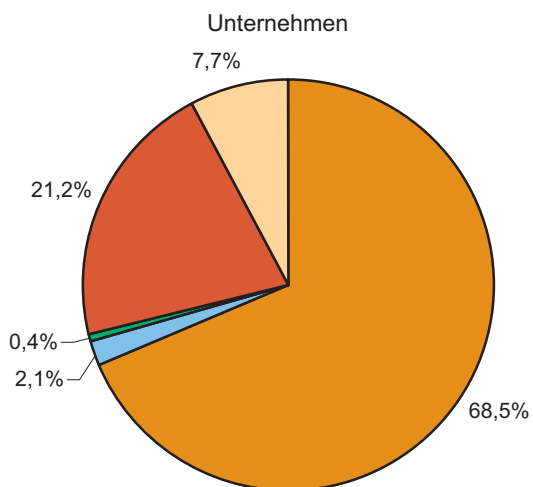
2. Unternehmen oder Einrichtungen im Jahr 2006 ¹⁾
2.3 Lohn- und Gehaltsempfänger und Personalaufwand nach Wirtschaftszweigen

Nr. der Klassifikation der WZ	Wirtschaftszweig	Lohn- und Gehaltsempfänger am 30. September	Personalaufwand			Anteil der Sozialaufwendungen des Arbeitgebers am Personalaufwand insgesamt
			insgesamt	davon		
				Bruttolöhne und -gehälter	Sozialaufwendungen des Arbeitgebers	
Anzahl	1 000 EUR			%		
I	Verkehr und Nachrichtenübermittlung	65 695	1 894 426	1 544 953	349 472	18,4
60	Landverkehr; Transport in Rohrfernleitungen	45 484	1 468 180	1 195 497	272 683	18,6
60.1	Eisenbahnen	23 082	921 343	759 341	162 002	17,6
60.2	Sonstiger Landverkehr	22 402	546 837	436 156	110 681	20,2
60.3	Transport in Rohrfernleitungen	-	-	-	-	-
61	Schifffahrt	632	17 458	14 059	3 399	19,5
61.1	See- und Küstenschifffahrt	-	-	-	-	-
61.2	Binnenschifffahrt	632	17 458	14 059	3 399	19,5
62	Luftfahrt	64	2 612	2 164	448	17,2
62.1	Linienflugverkehr	-	-	-	-	-
62.2	Gelegenheitsflugverkehr	64	2 612	2 164	448	17,2
62.3	Raumtransport	-	-	-	-	-
63	Hilfs- und Nebentätigkeiten für den Verkehr;					
	Verkehrsvermittlung	12 308	342 080	280 386	61 694	18,0
63.1	Frachumschlag und Lagerei	1 399	34 901	29 111	5 790	16,6
63.2	Sonstige Hilfs- und Nebentätigkeiten für den Verkehr	633	23 564	19 510	4 055	17,2
63.3	Reisebüros und Reiseveranstalter	1 863	48 987	40 369	8 618	17,6
63.4	Spedition, sonstige Verkehrsvermittlung	8 413	234 629	191 397	43 232	18,4
64	Nachrichtenübermittlung	7 207	64 095	52 847	11 249	17,5
64.1	Postverwaltung und private Post- und Kurierdienste	6 468	35 369	28 578	6 792	19,2
64.3	Fernmeldedienste	739	28 726	24 269	4 457	15,5
K	Grundstücks- und Wohnungswesen, Vermietung beweglicher Sachen, Erbringung von wirtschaftlichen Dienstleistungen, anderweitig nicht genannt	119 655	3 229 720	2 645 300	584 421	18,1
70	Grundstücks- und Wohnungswesen	7 294	254 203	201 715	52 488	20,6
70.1	Erschließung, Kauf und Verkauf von Grundstücken, Gebäuden und Wohnungen	1 451	57 736	47 743	9 993	17,3
70.2	Vermietung und Verpachtung von eigenen Grundstücken, Gebäuden und Wohnungen	3 108	115 537	87 297	28 240	24,4
70.3	Vermittlung und Verwaltung von fremden Grundstücken, Gebäuden und Wohnungen	2 734	80 931	66 675	14 255	17,6
71	Vermietung beweglicher Sachen ohne Bedienungspersonal	1 526	32 093	25 901	6 193	19,3
71.1	Vermietung von Kraftwagen bis 3,5 t Gesamtgewicht	261	6 359	5 408	950	14,9
71.2	Vermietung von sonstigen Verkehrsmitteln	92	1 372	1 117	255	18,6
71.3	Vermietung von Maschinen und Geräten	587	16 030	12 599	3 431	21,4
71.4	Vermietung von Gebrauchsgütern a.n.g.	586	8 333	6 776	1 556	18,7
72	Datenverarbeitung und Datenbanken	8 983	447 501	370 996	76 505	17,1
72.1	Hardwareberatung	376	10 223	8 500	1 723	16,9
72.2	Softwarehäuser	4 909	212 045	178 635	33 410	15,8
72.3	Datenverarbeitungsdienste	950	39 283	33 043	6 240	15,9
72.4	Datenbanken	53	3 325	2 942	383	11,5
72.5	Instandhaltung und Reparatur von Büromaschinen, Datenverarbeitungsgeräten und -einrichtungen	249	6 689	5 472	1 217	18,2
72.6	Sonstige mit der Datenverarbeitung verbundene Tätigkeiten	2 446	175 937	142 404	33 533	19,1
73	Forschung und Entwicklung	2 214	88 975	73 633	15 342	17,2
73.1	Forschung und Entwicklung im Bereich Natur-, Ingenieur-, Agrarwissenschaften und Medizin	2 156	87 017	72 030	14 987	17,2
73.2	Forschung und Entwicklung im Bereich Rechts-, Wirtschafts- und Sozialwissenschaften sowie im Bereich Sprach-, Kultur- und Kunstwissenschaften	58	1 958	1 604	355	18,1
74	Erbringung von wirtschaftlichen Dienstleistungen, a.n.g.	99 637	2 406 947	1 973 054	433 893	18,0
74.1	Rechts-, Steuer- und Unternehmensberatung, Wirtschaftsprüfung, Buchführung, Markt- und Meinungsforschung, Managementtätigkeiten von Holdinggesellschaften	25 537	732 257	598 936	133 320	18,2
74.2	Architektur- und Ingenieurbüros	12 189	428 100	354 911	73 189	17,1
74.3	Technische, physikalische und chemische Untersuchung	1 539	70 617	57 174	13 443	19,0
74.4	Werbung	3 734	88 479	73 851	14 627	16,5
74.5	Personal- und Stellenvermittlung, Überlassung von Arbeitskräften	25 593	483 804	382 170	101 634	21,0
74.6	Wach- und Sicherheitsdienste sowie Detekteien	3 100	48 265	38 830	9 435	19,5
74.7	Reinigung von Gebäuden, Inventar und Verkehrsmitteln	18 380	216 311	173 324	42 987	19,9
74.8	Erbringung von sonstigen wirtschaftlichen Dienstleistungen, anderweitig nicht genannt	9 565	339 115	293 857	45 257	13,3

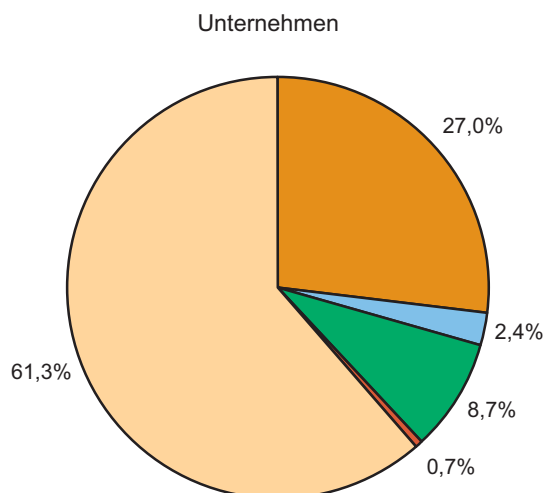
1) Die Umsatzsteuerpflicht beginnt bei einem Jahresumsatz von mehr als 17 500 Euro. Damit werden Unternehmen und Einrichtungen mit einem Jahresumsatz von 17 500 Euro und weniger nicht in den Ergebnissen dieser Statistik nachgewiesen.

Unternehmen oder Einrichtungen mit einem Umsatz von mehr als 17 500 EUR im Jahr 2006
in den Wirtschaftsabschnitten I und K nach Wirtschaftsabteilungen

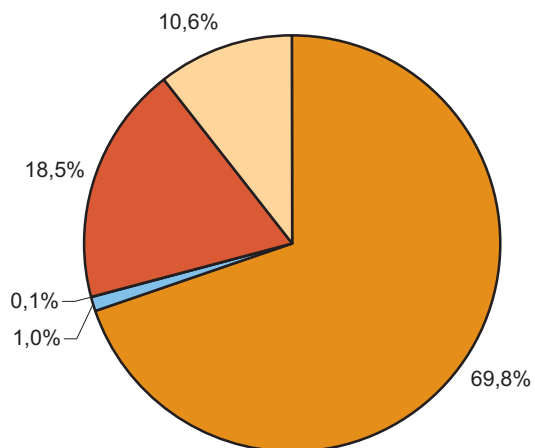
Wirtschaftsabschnitt I



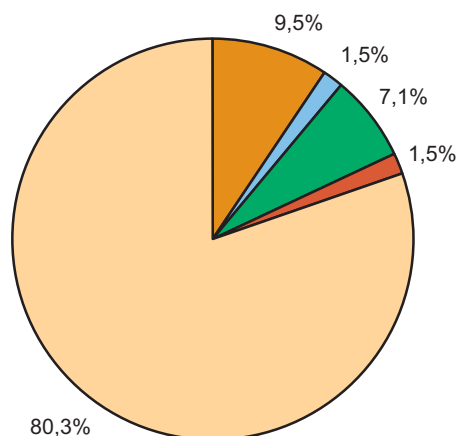
Wirtschaftsabschnitt K



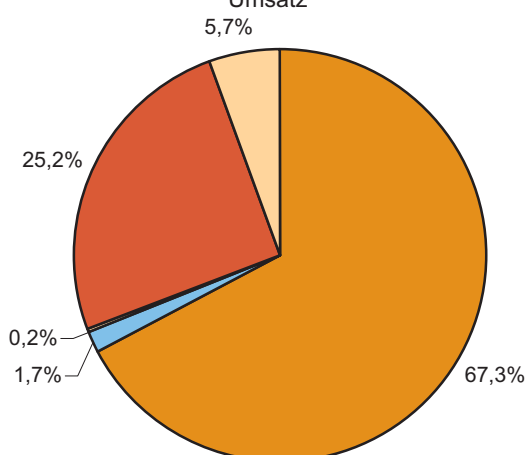
Tätige Personen



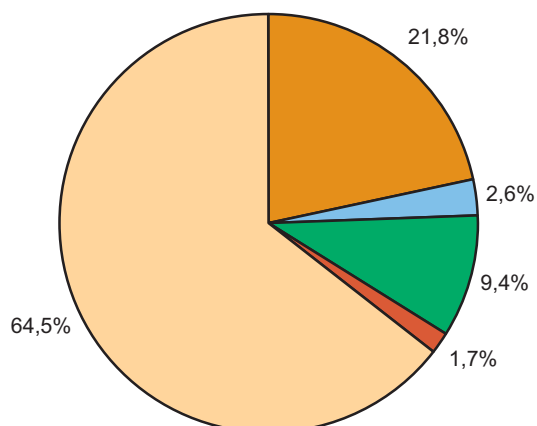
Tätige Personen



Umsatz



Umsatz



- Landverkehr, Transport in Fernleitungen
- Schifffahrt
- Luftfahrt
- Hilfs- und Nebentätigkeiten für den Verkehr; Verkehrsvermittlung
- Nachrichtenübermittlung

- Grundstücks- und Wohnungswesen
- Vermietung beweglicher Sachen ohne Bedienungspersonal
- Datenverarbeitung und Datenbanken
- Forschung und Entwicklung
- Erbringung von Dienstleistungen überwiegend für Unternehmen

2. Unternehmen oder Einrichtungen im Jahr 2006 ¹⁾
 2.4 Umsatz, Bestände, Sachaufwand, Investitionen, Steuern und Subventionen nach Wirtschaftszweigen

Nr. der Klassifikation der WZ	Wirtschaftszweig	Umsatz insgesamt ²⁾	Bestände insgesamt ³⁾	
			am Anfang	am Ende
			des Berichtsjahres	
1 000 EUR				
I	Verkehr und Nachrichtenübermittlung	8 594 245	89 549	102 053
60	Landverkehr; Transport in Rohrfernleitungen	5 782 338	45 437	52 012
60.1	Eisenbahnen	3 739 990	20 419	19 678
60.2	Sonstiger Landverkehr	2 042 349	25 018	32 333
60.3	Transport in Rohrfernleitungen	-	-	-
61	Schifffahrt	145 158	882	936
61.1	See- und Küstenschifffahrt	-	-	-
61.2	Binnenschifffahrt	145 158	882	936
62	Luftfahrt	14 090	211	244
62.1	Linienflugverkehr	123	3	7
62.2	Gelegenheitsflugverkehr	13 967	209	237
62.3	Raumtransport	-	-	-
63	Hilfs- und Nebentätigkeiten für den Verkehr;			
	Verkehrsvermittlung	2 165 385	38 382	43 256
63.1	Frachturnschlag und Lagerei	134 818	1 156	1 206
63.2	Sonstige Hilfs- und Nebentätigkeiten für den Verkehr	145 881	956	1 463
63.3	Reisebüros und Reiseveranstalter	602 611	20 226	23 945
63.4	Spedition, sonstige Verkehrsvermittlung	1 282 075	16 044	16 642
64	Nachrichtenübermittlung	487 273	4 637	5 605
64.1	Postverwaltung und private Post- und Kurierdienste	115 818	636	915
64.3	Fernmeldedienste	371 455	4 002	4 691
K	Grundstücks- und Wohnungswesen, Vermietung beweglicher Sachen, Erbringung von wirtschaftlichen Dienstleistungen, anderweitig nicht genannt	11 278 270	2 105 278	2 214 575
70	Grundstücks- und Wohnungswesen	2 456 334	1 707 067	1 818 865
70.1	Erschließung, Kauf und Verkauf von Grundstücken, Gebäuden und Wohnungen	630 530	426 360	407 557
70.2	Vermietung und Verpachtung von eigenen Grundstücken, Gebäuden und Wohnungen	1 458 790	1 119 948	1 164 614
70.3	Vermittlung und Verwaltung von fremden Grundstücken, Gebäuden und Wohnungen	367 014	160 759	246 694
71	Vermietung beweglicher Sachen ohne Bedienungspersonal	290 679	40 352	47 674
71.1	Vermietung von Kraftwagen bis 3,5 t Gesamtgewicht	75 421	25 000	29 588
71.2	Vermietung von sonstigen Verkehrsmitteln	25 335	5 189	4 811
71.3	Vermietung von Maschinen und Geräten	138 927	7 862	10 730
71.4	Vermietung von Gebrauchsgütern a.n.g.	50 996	2 301	2 545
72	Datenverarbeitung und Datenbanken	1 061 793	40 469	23 868
72.1	Hardwareberatung	44 307	13 929	2 172
72.2	Softwarehäuser	546 782	19 038	15 543
72.3	Datenverarbeitungsdienste	130 056	3 354	3 373
72.4	Datenbanken	11 180	1 303	301
72.5	Instandhaltung und Reparatur von Büromaschinen, Datenverarbeitungsgeräten und -einrichtungen	27 457	761	820
72.6	Sonstige mit der Datenverarbeitung verbundene Tätigkeiten	302 011	2 084	1 660
73	Forschung und Entwicklung	192 502	26 200	23 112
73.1	Forschung und Entwicklung im Bereich Natur-, Ingenieur-, Agrarwissenschaften und Medizin	188 451	25 928	22 710
73.2	Forschung und Entwicklung im Bereich Rechts-, Wirtschafts- und Sozialwissenschaften sowie im Bereich Sprach- Kultur- und Kunstwissenschaften	4 051	272	401
74	Erbringung von wirtschaftlichen Dienstleistungen, a.n.g.	7 276 961	291 190	301 055
74.1	Rechts-, Steuer- und Unternehmensberatung, Wirtschaftsprüfung, Buchführung, Markt- und Meinungsforschung, Managementtätigkeiten von Holdinggesellschaften	3 030 384	35 271	54 427
74.2	Architektur- und Ingenieurbüros	1 377 720	183 150	176 646
74.3	Technische, physikalische und chemische Untersuchung	162 007	6 071	4 464
74.4	Werbung	581 642	11 326	9 615
74.5	Personal- und Stellenvermittlung, Überlassung von Arbeitskräften	686 871	2 254	2 332
74.6	Wach- und Sicherheitsdienste sowie Detekteien	79 393	1 152	1 358
74.7	Reinigung von Gebäuden, Inventar und Verkehrsmitteln	384 680	3 908	3 243
74.8	Erbringung von sonstigen wirtschaftlichen Dienstleistungen, anderweitig nicht genannt	974 265	48 059	48 971

1) Die Umsatzsteuerpflicht beginnt bei einem Jahresumsatz von mehr als 17 500 Euro. Damit werden Unternehmen und Einrichtungen mit einem Jahresumsatz von 17 500 Euro und weniger nicht in den Ergebnissen dieser Statistik nachgewiesen. - 2) Summe von Umsatz oder Einnahmen aus selbstständiger Tätigkeit (einschl. Erträge aus Beteiligungen bei Beteiligungsgesellschaften) und sonstigen betrieblichen Erträgen. - 3) Bestände an bezogenen Waren zum Wiederverkauf in unverändertem Zustand, Roh-, Hilfs- und Betriebsstoffen sowie selbsterstellten fertigen und unfertigen Erzeugnissen sowie in Arbeit befindliche Aufträge.

noch: 2. Unternehmen oder Einrichtungen im Jahr 2006 ¹⁾
 2.4 Umsatz, Bestände, Sachaufwand, Investitionen, Steuern und Subventionen nach Wirtschaftszweigen

Sachaufwand ⁴⁾	Investitionen insgesamt	Betriebliche Steuern und sonstige öffentliche Abgaben	Subventionen	Nr. der Klassi- fikation der WZ
1 000 EUR				
5 216 457	422 225	37 916	6 932	I
3 395 852	311 826	21 064	2 175	60
2 427 767	144 192	68	-	60.1
968 084	167 634	20 996	2 175	60.2
-	-	-	-	60.3
103 341	1 860	1 239	37	61
-	-	-	-	61.1
103 341	1 860	1 239	37	61.2
7 228	1 357	189	376	62
82	-	-	-	62.1
7 145	1 357	189	376	62.2
-	-	-	-	62.3
1 404 476	82 913	12 634	4 292	63
69 182	2 704	833	35	63.1
73 761	33 359	2 228	69	63.2
441 466	4 684	1 351	3 999	63.3
820 067	42 166	8 222	189	63.4
305 560	24 268	2 791	52	64
58 973	5 218	867	34	64.1
246 588	19 050	1 924	18	64.3
4 350 243	821 460	104 236	13 266	K
884 154	475 426	43 911	3 721	70
391 733	26 730	6 297	-	70.1
339 639	330 955	30 394	3 700	70.2
152 782	117 740	7 220	20	70.3
128 941	81 558	4 060	40	71
37 341	25 299	862	3	71.1
7 804	17 888	258	-	71.2
60 402	32 998	2 433	37	71.3
23 394	5 373	507	-	71.4
350 655	46 411	7 966	796	72
22 516	1 047	242	-	72.1
189 780	12 858	5 572	707	72.2
57 064	3 914	887	90	72.3
3 750	63	134	-	72.4
14 937	351	101	-	72.5
62 608	28 179	1 029	-	72.6
63 901	24 061	3 279	4 599	73
62 635	24 014	3 275	4 599	73.1
1 265	47	4	-	73.2
2 922 593	194 004	45 021	4 110	74
1 438 949	69 079	13 314	317	74.1
474 708	43 332	9 079	2 487	74.2
46 403	8 627	1 249	166	74.3
334 873	21 478	4 174	185	74.4
90 731	5 210	5 116	302	74.5
14 803	1 694	545	75	74.6
71 251	8 694	3 831	501	74.7
450 875	35 891	7 712	78	74.8

1) Die Umsatzsteuerpflicht beginnt bei einem Jahresumsatz von mehr als 17 500 Euro. Damit werden Unternehmen und Einrichtungen mit einer Jahresumsatz von 17 500 Euro und weniger nicht in den Ergebnissen dieser Statistik nachgewiesen. - 4) Aufwendungen für bezogene Waren, Dienstleistungen, Roh- Hilfs- und Betriebsstoffe sowie sonstige betriebliche Aufwendungen.

2. Unternehmen oder Einrichtungen im Jahr 2006 ¹⁾
 2.5 Unternehmen / Einrichtungen, Umsatz, tätige Personen, Aufwendungen, Investitionen,
 Steuern und Subventionen nach Größenklassen in den Wirtschaftsabschnitten I und K

Nr. der Klassifikation der WZ	Wirtschaftsabschnitt	Unternehmen / Einrichtungen insgesamt	Umsatz insgesamt ²⁾	Tätige Personen am 30. September	
	Umsatz insgesamt ²⁾ von ... bis unter ... EUR			insgesamt	darunter Lohn- und Gehaltsempfänger
	Unternehmen / Einrichtungen mit ... bis ... tätigen Personen				
	Anzahl	1 000 EUR	Anzahl		

nach Umsatzgrößenklassen

I	Verkehr und Nachrichtenübermittlung	4 355	8 594 245	73 283	65 695
	17 500 - 250 000	2 583	264 221	7 078	3 824
	250 000 - 1 Mill.	1 030	547 628	11 243	9 136
	1 Mill. und mehr	742	7 782 397	54 963	52 734
K	Grundstücks- und Wohnungswesen, Vermietung beweglicher Sachen, Erbringung von wirtschaftlichen Dienstleistungen, anderweitig nicht genannt	27 146	11 278 270	158 538	119 655
	17 500 - 250 000	21 142	1 773 524	39 793	16 403
	250 000 - 1 Mill.	4 380	2 175 026	33 908	26 962
	1 Mill. und mehr	1 626	7 329 719	84 838	76 290

nach Größenklassen der Zahl der tätigen Personen

I	Verkehr und Nachrichtenübermittlung	4 355	8 594 245	73 283	65 695
	bis 9	3 264	971 592	10 062	6 326
	10 - 19	534	638 426	7 157	5 790
	20 - 99	477	1 770 356	17 029	15 426
	100 - 499	76	1 503 391	14 401	13 518
	500 und mehr	4	3 710 479	24 636	24 636
K	Grundstücks- und Wohnungswesen, Vermietung beweglicher Sachen, Erbringung von wirtschaftlichen Dienstleistungen, anderweitig nicht genannt	27 146	11 278 270	158 538	119 655
	bis 9	24 868	4 588 095	54 885	28 122
	10 - 19	1 337	1 435 776	17 515	15 131
	20 - 99	755	2 371 292	28 324	25 984
	100 - 499	161	1 230 226	28 625	25 059
	500 und mehr	26	1 652 880	29 188	25 359

1) Die Umsatzsteuerpflicht beginnt bei einem Jahresumsatz von mehr als 17 500 Euro. Damit werden Unternehmen und Einrichtungen mit einem Jahresumsatz von 17 500 Euro und weniger nicht in den Ergebnissen dieser Statistik nachgewiesen. - 2) Summe von Umsatz oder Einnahmen aus selbstständiger Tätigkeit (einschl. Erträge aus Beteiligungen bei Beteiligungsgesellschaften) und sonstigen betrieblichen Erträgen

noch: 2. Unternehmen oder Einrichtungen im Jahr 2006 ¹⁾
 2.5 Unternehmen / Einrichtungen, Umsatz, tätige Personen, Aufwendungen, Investitionen,
 Steuern und Subventionen nach Größenklassen in den Wirtschaftsabschnitten I und K

Aufwendungen				Investitionen insgesamt	Betriebliche Steuern und sonstige öffentliche Abgaben	Subventionen	Nr. der Klassi- fikation der WZ
insgesamt	davon						
	Personal- aufwand ³⁾	Sach- aufwand ⁴⁾	darunter Mieten, Pachten und Leasing				
1 000 EUR							

nach Umsatzgrößenklassen

7 110 882	1 894 426	5 216 457	469 151	422 225	37 916	6 932	I
147 322	50 984	96 337	12 897	20 456	3 509	85	
378 058	161 907	216 152	21 935	37 718	6 801	1 037	
6 585 502	1 681 534	4 903 967	434 321	364 049	27 605	5 810	
7 579 964	3 229 720	4 350 243	309 269	821 460	104 236	13 266	K
773 246	285 585	487 661	72 880	71 088	19 723	1 104	
1 277 329	652 391	624 939	76 507	162 407	21 932	1 384	
5 529 388	2 291 744	3 237 643	159 883	587 965	62 581	10 779	

nach Größenklassen der Zahl der tätigen Personen

7 110 882	1 894 426	5 216 457	469 151	422 225	37 916	6 932	I
639 483	136 236	503 247	36 014	50 101	9 973	963	
475 032	148 167	326 865	25 632	46 090	7 340	235	
1 345 155	399 397	945 757	59 725	112 611	15 588	4 197	
1 322 258	292 591	1 029 667	35 053	69 833	4 991	1 537	
3 328 954	918 034	2 410 920	312 726	143 589	25	-	
7 579 964	3 229 720	4 350 243	309 269	821 460	104 236	13 266	K
2 153 724	693 709	1 460 014	136 455	380 282	51 616	1 960	
1 006 119	451 935	554 184	43 417	65 810	13 041	388	
1 921 460	843 967	1 077 494	66 108	229 318	23 200	8 694	
1 066 257	637 114	429 145	35 479	111 006	12 825	2 016	
1 432 404	602 996	829 408	27 811	35 043	3 554	209	

1) Die Umsatzsteuerpflicht beginnt bei einem Jahresumsatz von mehr als 17 500 Euro. Damit werden Unternehmen und Einrichtungen mit einem Jahresumsatz von 17 500 Euro und weniger nicht in den Ergebnissen dieser Statistik nachgewiesen. - 3) Bruttolöhne und -gehälter sowie Sozialaufwendungen des Arbeitgebers insgesamt. - 4) Aufwendungen für bezogene Waren, Dienstleistungen, Roh-, Hilfs- und Betriebsstoffe sowie sonstige betriebliche Aufwendungen.

3. Unternehmen oder Einrichtungen mit einem Umsatz von 250 000 EUR und mehr im Jahr 2006

3.1 Rechtsform nach Wirtschaftszweigen

Nr. der Klassifikation der WZ	Wirtschaftszweig	Unternehmen / Einrichtungen				
		insgesamt	davon			
			Einzelunternehmen	Personengesellschaften	Kapitalgesellschaften	sonstige Rechtsformen
Anzahl						
I	Verkehr und Nachrichtenübermittlung	1 772	852	222	677	21
60	Landverkehr; Transport in Rohrfernleitungen	1 110	616	127	366	1
60.1	Eisenbahnen	4	-	1	3	-
60.2	Sonstiger Landverkehr	1 106	616	126	363	1
60.3	Transport in Rohrfernleitungen	-	-	-	-	-
61	Schifffahrt	64	33	10	17	4
61.1	See- und Küstenschifffahrt	-	-	-	-	-
61.2	Binnenschifffahrt	64	33	10	17	4
62	Luftfahrt	8	-	2	6	-
62.1	Linienflugverkehr	-	-	-	-	-
62.2	Gelegenheitsflugverkehr	8	-	2	6	-
62.3	Raumtransport	-	-	-	-	-
63	Hilfs- und Nebentätigkeiten für den Verkehr; Verkehrsvermittlung	487	161	66	245	15
63.1	Frachtschlag und Lagerei	30	1	10	18	-
63.2	Sonstige Hilfs- und Nebentätigkeiten für den Verkehr	18	-	4	13	1
63.3	Reisebüros und Reiseveranstalter	137	45	10	71	11
63.4	Spedition, sonstige Verkehrsvermittlung	302	115	42	143	3
64	Nachrichtenübermittlung	103	42	18	43	-
64.1	Postverwaltung und private Post- und Kurierdienste	80	40	10	31	-
64.3	Fernmeldedienste	23	2	8	13	-
K	Grundstücks- und Wohnungswesen, Vermietung beweglicher Sachen, Erbringung von wirtschaftlichen Dienstleistungen, anderweitig nicht genannt	6 005	1 866	1 802	2 304	33
70	Grundstücks- und Wohnungswesen	1 365	250	667	430	18
70.1	Erschließung, Kauf und Verkauf von Grundstücken, Gebäuden und Wohnungen	243	27	36	180	-
70.2	Vermietung und Verpachtung von eigenen Grundstücken, Gebäuden und Wohnungen	889	153	569	148	18
70.3	Vermittlung und Verwaltung von fremden Grundstücken, Gebäuden und Wohnungen	233	70	61	102	-
71	Vermietung beweglicher Sachen ohne Bedienungspersonal	196	79	39	76	1
71.1	Vermietung von Kraftwagen bis 3,5 t Gesamtgewicht	33	13	8	11	-
71.2	Vermietung von sonstigen Verkehrsmitteln	25	11	12	3	-
71.3	Vermietung von Maschinen und Geräten	85	33	14	37	1
71.4	Vermietung von Gebrauchsgütern a.n.g.	54	23	6	25	-
72	Datenverarbeitung und Datenbanken	487	62	62	363	-
72.1	Hardwareberatung	33	3	6	24	-
72.2	Softwarehäuser	306	26	37	243	-
72.3	Datenverarbeitungsdienste	68	15	10	43	-
72.4	Datenbanken	8	1	-	7	-
72.5	Instandhaltung und Reparatur von Büromaschinen, Datenverarbeitungsgeräten und -einrichtungen	16	2	7	7	-
72.6	Sonstige mit der Datenverarbeitung verbundene Tätigkeiten	56	16	1	39	-
73	Forschung und Entwicklung	42	3	3	33	3
73.1	Forschung und Entwicklung im Bereich Natur-, Ingenieur-, Agrarwissenschaften und Medizin	37	3	3	30	2
73.2	Forschung und Entwicklung im Bereich Rechts-, Wirtschafts- und Sozialwissenschaften sowie im Bereich Sprach- Kultur- und Kunstwissenschaften	5	-	-	4	1
74	Erbringung von wirtschaftlichen Dienstleistungen, a.n.g.	3 915	1 471	1 032	1 401	10
74.1	Rechts-, Steuer- und Unternehmensberatung, Wirtschaftsprüfung, Buchführung, Markt- und Meinungsforschung, Managementtätigkeiten von Holdinggesellschaften	1 811	762	636	412	1
74.2	Architektur- und Ingenieurbüros	910	381	179	350	-
74.3	Technische, physikalische und chemische Untersuchung	111	48	14	47	2
74.4	Werbung	271	75	59	137	-
74.5	Personal- und Stellenvermittlung, Überlassung von Arbeitskräften	162	20	13	128	1
74.6	Wach- und Sicherheitsdienste sowie Detekteien	40	13	10	18	-
74.7	Reinigung von Gebäuden, Inventar und Verkehrsmitteln	148	46	27	76	-
74.8	Erbringung von sonstigen wirtschaftlichen Dienstleistungen, anderweitig nicht genannt	461	126	94	234	7

3. Unternehmen oder Einrichtungen mit einem Umsatz von 250 000 EUR und mehr im Jahr 2006
3.2 Umsatz nach Wirtschaftszweigen

Nr. der Klassifikation der WZ	Wirtschaftszweig	Umsatz insgesamt ¹⁾	davon		
			Umsatz oder Einnahmen aus selbstständiger Tätigkeit	durch Auftraggeber mit Sitz im Inland	sonstige betriebliche Erträge
1 000 EUR					
I	Verkehr und Nachrichtenübermittlung	8 330 024	8 082 670	238 983	247 354
60	Landverkehr; Transport in Rohrfernleitungen	5 586 478	5 392 016	40 631	194 462
60.1	Eisenbahnen	3 739 519	3 580 819	-	158 701
60.2	Sonstiger Landverkehr	1 846 959	1 811 197	40 631	35 762
60.3	Transport in Rohrfernleitungen	-	-	-	-
61	Schifffahrt	141 653	139 837	28 362	1 816
61.1	See- und Küstenschifffahrt	-	-	-	-
61.2	Binnenschifffahrt	141 653	139 837	28 362	1 816
62	Luftfahrt	12 731	11 924	411	807
62.1	Linienflugverkehr	-	-	-	-
62.2	Gelegenheitsflugverkehr	12 731	11 924	411	807
62.3	Raumtransport	-	-	-	-
63	Hilfs- und Nebentätigkeiten für den Verkehr; Verkehrsvermittlung	2 115 871	2 077 570	168 630	38 300
63.1	Frachtschlag und Lagerei	133 780	132 863	6 994	918
63.2	Sonstige Hilfs- und Nebentätigkeiten für den Verkehr	143 274	134 103	16 737	9 170
63.3	Reisebüros und Reiseveranstalter	572 286	560 718	3 740	11 568
63.4	Spedition, sonstige Verkehrsvermittlung	1 266 531	1 249 886	141 159	16 645
64	Nachrichtenübermittlung	473 291	461 323	949	11 968
64.1	Postverwaltung und private Post- und Kurierdienste	103 521	101 300	-	2 221
64.3	Fernmeldedienste	369 770	360 023	949	9 747
K	Grundstücks- und Wohnungswesen, Vermietung beweglicher Sachen, Erbringung von wirtschaftlichen Dienstleistungen, anderweitig nicht genannt	9 504 745	9 343 743	277 108	161 003
70	Grundstücks- und Wohnungswesen	2 030 572	1 980 292	174	50 280
70.1	Erschließung, Kauf und Verkauf von Grundstücken, Gebäuden und Wohnungen	614 904	604 117	72	10 787
70.2	Vermietung und Verpachtung von eigenen Grundstücken, Gebäuden und Wohnungen	1 143 757	1 109 844	102	33 914
70.3	Vermittlung und Verwaltung von fremden Grundstücken, Gebäuden und Wohnungen	271 910	266 331	-	5 580
71	Vermietung beweglicher Sachen ohne Bedienungspersonal	254 112	250 696	11 572	3 416
71.1	Vermietung von Kraftwagen bis 3,5 t Gesamtgewicht	67 775	67 511	820	265
71.2	Vermietung von sonstigen Verkehrsmitteln	17 993	17 742	-	251
71.3	Vermietung von Maschinen und Geräten	125 404	123 450	10 544	1 954
71.4	Vermietung von Gebrauchsgütern a.n.g.	42 940	41 994	208	946
72	Datenverarbeitung und Datenbanken	906 479	893 798	108 796	12 681
72.1	Hardwareberatung	31 554	31 472	11	82
72.2	Softwarehäuser	456 096	445 594	34 959	10 503
72.3	Datenverarbeitungsdienste	106 150	104 304	6 230	1 845
72.4	Datenbanken	8 216	8 216	104	-
72.5	Instandhaltung und Reparatur von Büromaschinen, Datenverarbeitungsgeräten und -einrichtungen	21 931	21 912	4 748	20
72.6	Sonstige mit der Datenverarbeitung verbundene Tätigkeiten	282 532	282 300	54 744	231
73	Forschung und Entwicklung	178 124	169 966	27 346	8 157
73.1	Forschung und Entwicklung im Bereich Natur-, Ingenieur-, Agrarwissenschaften und Medizin	174 910	166 755	27 346	8 155
73.2	Forschung und Entwicklung im Bereich Rechts-, Wirtschafts- und Sozialwissenschaften sowie im Bereich Sprach- Kultur- und Kunstwissenschaften	3 213	3 211	-	2
74	Erbringung von wirtschaftlichen Dienstleistungen, a.n.g.	6 135 459	6 048 990	137 220	86 469
74.1	Rechts-, Steuer- und Unternehmensberatung, Wirtschaftsprüfung, Buchführung, Markt- und Meinungsforschung, Managementtätigkeiten von Holdinggesellschaften	2 555 721	2 517 483	24 223	38 238
74.2	Architektur- und Ingenieurbüros	1 053 290	1 044 730	46 013	8 560
74.3	Technische, physikalische und chemische Untersuchung	141 037	137 715	6 012	3 322
74.4	Werbung	516 386	501 860	39 538	14 526
74.5	Personal- und Stellenvermittlung, Überlassung von Arbeitskräften	679 477	675 756	48	3 721
74.6	Wach- und Sicherheitsdienste sowie Detekteien	67 514	67 424	16	90
74.7	Reinigung von Gebäuden, Inventar und Verkehrsmitteln	295 783	294 948	6 616	835
74.8	Erbringung von wirtschaftlichen Dienstleistungen, anderweitig nicht genannt	826 251	809 074	14 756	17 177

1) Summe von Umsatz oder Einnahmen aus selbstständiger Tätigkeit (einschl. Erträge aus Beteiligungen bei Beteiligungsgesellschaften) und sonstigen betrieblichen Erträgen.

3. Unternehmen oder Einrichtungen mit einem Umsatz von 250 000 EUR und mehr im Jahr 2006
3.3 Tätige Personen und Personalaufwand nach Wirtschaftszweigen

Nr. der Klassifikation der WZ	Wirtschaftszweig	Tätige Personen am 30. September				
		insgesamt	und zwar			in Teilzeit
			Lohn- und Gehaltsempfänger	darunter Auszubildende	Anteil der Lohn- und Gehaltsempfänger an den tätigen Personen insgesamt	
		Anzahl		%	Anzahl	
I	Verkehr und Nachrichtenübermittlung	66 205	61 870	1 858	93,5	16 198
60	Landverkehr; Transport in Rohrfernleitungen	45 969	42 754	1 319	93,0	7 979
60.1	Eisenbahnen	23 082	23 082	1 062	100,0	471
60.2	Sonstiger Landverkehr	22 887	19 672	257	86,0	7 508
60.3	Transport in Rohrfernleitungen	-	-	-	-	-
61	Schifffahrt	665	578	18	86,9	147
61.1	See- und Küstenschifffahrt	-	-	-	-	-
61.2	Binnenschifffahrt	665	578	18	86,9	147
62	Luftfahrt	61	55	1	90,2	9
62.1	Linienflugverkehr	-	-	-	-	-
62.2	Gelegenheitsflugverkehr	61	55	1	90,2	9
62.3	Raumtransport	-	-	-	-	-
63	Hilfs- und Nebentätigkeiten für den Verkehr; Verkehrsvermittlung	12 255	11 469	489	93,6	2 461
63.1	Frachtschlag und Lagerei	1 423	1 388	30	97,5	336
63.2	Sonstige Hilfs- und Nebentätigkeiten für den Verkehr	593	574	24	96,7	56
63.3	Reisebüros und Reiseveranstalter	1 553	1 374	138	88,5	420
63.4	Spedition, sonstige Verkehrsvermittlung	8 686	8 133	296	93,6	1 649
64	Nachrichtenübermittlung	7 255	7 014	32	96,7	5 603
64.1	Postverwaltung und private Post- und Kurierdienste	6 522	6 290	15	96,5	5 521
64.3	Fernmeldedienste	734	723	17	98,6	82
K	Grundstücks- und Wohnungswesen, Vermietung beweglicher Sachen, Erbringung von wirtschaftlichen Dienstleistungen, anderweitig nicht genannt	118 744	103 252	5 163	87,0	37 136
70	Grundstücks- und Wohnungswesen	6 881	5 438	315	79,0	1 746
70.1	Erschließung, Kauf und Verkauf von Grundstücken, Gebäuden und Wohnungen	1 527	1 359	32	89,0	364
70.2	Vermietung und Verpachtung von eigenen Grundstücken, Gebäuden und Wohnungen	3 539	2 565	178	72,5	920
70.3	Vermittlung und Verwaltung von fremden Grundstücken, Gebäuden und Wohnungen	1 814	1 515	105	83,5	462
71	Vermietung beweglicher Sachen ohne Bedienungspersonal	1 562	1 235	53	79,0	722
71.1	Vermietung von Kraftwagen bis 3,5 t Gesamtgewicht	297	227	19	76,4	144
71.2	Vermietung von sonstigen Verkehrsmitteln	98	69	-	70,6	39
71.3	Vermietung von Maschinen und Geräten	612	528	12	86,2	219
71.4	Vermietung von Gebrauchsgütern a.n.g.	556	411	23	73,9	320
72	Datenverarbeitung und Datenbanken	8 252	7 847	464	95,1	1 290
72.1	Hardwareberatung	242	223	29	92,2	54
72.2	Softwarehäuser	4 533	4 223	213	93,2	756
72.3	Datenverarbeitungsdienste	799	767	38	96,0	147
72.4	Datenbanken	49	47	-	95,9	14
72.5	Instandhaltung und Reparatur von Büromaschinen, Datenverarbeitungsgeräten und -einrichtungen	231	224	35	96,9	34
72.6	Sonstige mit der Datenverarbeitung verbundene Tätigkeiten	2 398	2 363	150	98,5	284
73	Forschung und Entwicklung	2 145	2 124	49	99,0	629
73.1	Forschung und Entwicklung im Bereich Natur-, Ingenieur-, Agrarwissenschaften und Medizin	2 089	2 069	49	99,0	602
73.2	Forschung und Entwicklung im Bereich Rechts-, Wirtschafts- und Sozialwissenschaften sowie im Bereich Sprach-, Kultur- und Kunstwissenschaften	56	55	-	98,2	27
74	Erbringung von wirtschaftlichen Dienstleistungen, a.n.g.	99 905	86 608	4 283	86,7	32 749
74.1	Rechts-, Steuer- und Unternehmensberatung, Wirtschaftsprüfung, Buchhaltung, Markt- und Meinungsforschung, Managementtätigkeiten von Holdinggesellschaften	22 289	19 430	1 701	87,2	7 644
74.2	Architektur- und Ingenieurbüros	10 479	9 512	498	90,8	2 540
74.3	Technische, physikalische und chemische Untersuchung	1 611	1 437	33	89,2	484
74.4	Werbung	3 583	3 294	219	91,9	1 551
74.5	Personal- und Stellenvermittlung, Überlassung von Arbeitskräften	27 923	25 505	1 490	91,3	1 270
74.6	Wach- und Sicherheitsdienste sowie Detekteien	3 338	2 703	29	81,0	976
74.7	Reinigung von Gebäuden, Inventar und Verkehrsmitteln	21 110	16 723	101	79,2	14 440
74.8	Erbringung von sonstigen wirtschaftlichen Dienstleistungen, anderweitig nicht genannt	9 571	8 003	212	83,6	3 843

noch: 3. Unternehmen oder Einrichtungen mit einem Umsatz von 250 000 EUR und mehr im Jahr 2006
3.3 Tätige Personen und Personalaufwand nach Wirtschaftszweigen

Tätige Personen am 30. September			Personalaufwand			Anteil der Bruttolöhne und -gehälter am Personal- aufwand insgesamt	Verhältnis von Sozialauf- wendungen des Arbeitgebers zu Bruttolöhnen und -gehältern	Nr. der Klassi- fikation der WZ
und zwar			insgesamt	davon				
Anteil der in Teilzeit tätigen Personen an den tätigen Per- sonen ins- gesamt	weiblich	Anteil der weiblichen tätigen Per- sonen an den tätigen Per- sonen insgesamt			Bruttolöhne und -gehälter	Sozialauf- wendungen des Arbeitgebers		
%	Anzahl	%	1 000 EUR			%		
24,5	13 449	20,3	1 843 441	1 504 751	338 690	81,6	22,5	I
17,4	6 160	13,4	1 432 181	1 167 326	264 854	81,5	22,7	60
2,0	1 938	8,4	921 343	759 341	162 002	82,4	21,3	60.1
32,8	4 222	18,4	510 837	407 986	102 852	79,9	25,2	60.2
-	-	-	-	-	-	-	-	60.3
22,1	196	29,5	16 979	13 679	3 300	80,6	24,1	61
-	-	-	-	-	-	-	-	61.1
22,1	196	29,5	16 979	13 679	3 300	80,6	24,1	61.2
14,8	16	26,2	2 450	2 039	411	83,2	20,2	62
-	-	-	-	-	-	-	-	62.1
14,8	16	26,2	2 450	2 039	411	83,2	20,2	62.2
-	-	-	-	-	-	-	-	62.3
20,1	3 314	27,0	330 089	270 811	59 278	82,0	21,9	63
23,6	258	18,2	34 653	28 928	5 725	83,5	19,8	63.1
9,4	147	24,7	22 814	18 893	3 921	82,8	20,8	63.2
27,1	1 176	75,7	40 169	33 287	6 882	82,9	20,7	63.3
19,0	1 733	19,9	232 453	189 703	42 750	81,6	22,5	63.4
77,2	3 764	51,9	61 743	50 896	10 846	82,4	21,3	64
84,7	3 462	53,1	33 491	27 042	6 449	80,7	23,8	64.1
11,1	301	41,1	28 252	23 855	4 397	84,4	18,4	64.3
31,3	51 895	43,7	2 944 136	2 417 046	527 090	82,1	21,8	K
25,4	2 968	43,1	224 677	177 802	46 875	79,1	26,4	70
23,8	608	39,8	55 828	46 267	9 561	82,9	20,7	70.1
26,0	1 328	37,5	108 883	81 905	26 978	75,2	32,9	70.2
25,5	1 033	56,9	59 967	49 631	10 336	82,8	20,8	70.3
46,2	482	30,9	28 862	23 291	5 571	80,7	23,9	71
48,5	109	36,7	5 674	4 837	837	85,2	17,3	71.1
40,2	18	18,8	1 045	859	186	82,2	21,6	71.2
35,8	111	18,1	14 884	11 678	3 206	78,5	27,5	71.3
57,5	244	43,9	7 259	5 918	1 342	81,5	22,7	71.4
15,6	2 243	27,2	419 255	347 579	71 676	82,9	20,6	72
22,5	60	24,8	7 409	6 190	1 220	83,5	19,7	72.1
16,7	1 171	25,8	193 247	162 845	30 402	84,3	18,7	72.2
18,4	281	35,2	35 664	30 134	5 530	84,5	18,4	72.3
28,9	9	17,5	3 253	2 888	365	88,8	12,7	72.4
14,7	75	32,5	6 184	5 055	1 129	81,7	22,3	72.5
11,9	647	27,0	173 497	140 467	33 030	81,0	23,5	72.6
29,3	509	23,7	86 699	71 769	14 930	82,8	20,8	73
28,8	474	22,7	84 766	70 182	14 584	82,8	20,8	73.1
48,9	34	61,1	1 933	1 587	346	82,1	21,8	73.2
32,8	45 693	45,7	2 184 643	1 796 605	388 039	82,2	21,6	74
34,3	13 677	61,4	629 876	518 001	111 875	82,2	21,6	74.1
24,2	3 219	30,7	378 679	315 371	63 308	83,3	20,1	74.2
30,0	585	36,3	68 450	55 393	13 057	80,9	23,6	74.3
43,3	1 862	52,0	81 045	67 957	13 088	83,9	19,3	74.4
4,5	6 673	23,9	481 787	380 600	101 187	79,0	26,6	74.5
29,2	760	22,8	45 389	36 531	8 858	80,5	24,2	74.6
68,4	14 326	67,9	183 378	147 296	36 083	80,3	24,5	74.7
40,2	4 591	48,0	316 040	275 456	40 583	87,2	14,7	74.8

3. Unternehmen oder Einrichtungen mit einem Umsatz von 250 000 EUR und mehr im Jahr 2006
3.4 Lohn- und Gehaltsempfänger und Sozialaufwendungen des Arbeitgebers nach Wirtschaftszweigen

Nr. der Klassifikation der WZ	Wirtschaftszweig	Lohn- und Gehaltsempfänger am 30. September	Sozialaufwendungen des Arbeitgebers	davon		Anteil der übrigen Sozialaufwendungen an den Sozialaufwendungen des Arbeitgebers
				gesetzliche Sozialaufwendungen	übrige Sozialaufwendungen	
		Anzahl	1 000 EUR		%	
I	Verkehr und Nachrichtenübermittlung	61 870	338 690	307 662	31 028	9,2
60	Landverkehr; Transport in Rohrfernleitungen	42 754	264 854	239 869	24 985	9,4
60.1	Eisenbahnen	23 082	162 002	148 245	13 758	8,5
60.2	Sonstiger Landverkehr	19 672	102 852	91 624	11 228	10,9
60.3	Transport in Rohrfernleitungen	-	-	-	-	-
61	Schifffahrt	578	3 300	2 910	390	11,8
61.1	See- und Küstenschifffahrt	-	-	-	-	-
61.2	Binnenschifffahrt	578	3 300	2 910	390	11,8
62	Luftfahrt	55	411	390	21	5,1
62.1	Linienflugverkehr	-	-	-	-	-
62.2	Gelegenheitsflugverkehr	55	411	390	21	5,1
62.3	Raumtransport	-	-	-	-	-
63	Hilfs- und Nebentätigkeiten für den Verkehr; Verkehrsvermittlung	11 469	59 278	54 497	4 781	8,1
63.1	Frachumschlag und Lagerei	1 388	5 725	5 291	434	7,6
63.2	Sonstige Hilfs- und Nebentätigkeiten für den Verkehr	574	3 921	3 658	263	6,7
63.3	Reisebüros und Reiseveranstalter	1 374	6 882	5 980	902	13,1
63.4	Spedition, sonstige Verkehrsvermittlung	8 133	42 750	39 568	3 182	7,4
64	Nachrichtenübermittlung	7 014	10 846	9 996	850	7,8
64.1	Postverwaltung und private Post- und Kurierdienste	6 290	6 449	5 977	472	7,3
64.3	Fernmeldedienste	723	4 397	4 019	378	8,6
K	Grundstücks- und Wohnungswesen, Vermietung beweglicher Sachen, Erbringung von wirtschaftlichen Dienstleistungen, anderweitig nicht genannt	103 252	527 090	472 519	54 571	10,4
70	Grundstücks- und Wohnungswesen	5 438	46 875	34 677	12 198	26,0
70.1	Erschließung, Kauf und Verkauf von Grundstücken, Gebäuden und Wohnungen	1 359	9 561	7 764	1 797	18,8
70.2	Vermietung und Verpachtung von eigenen Grundstücken, Gebäuden und Wohnungen	2 565	26 978	17 459	9 519	35,3
70.3	Vermittlung und Verwaltung von fremden Grundstücken, Gebäuden und Wohnungen	1 515	10 336	9 454	882	8,5
71	Vermietung beweglicher Sachen ohne Bedienungspersonal	1 235	5 571	4 742	829	14,9
71.1	Vermietung von Kraftwagen bis 3,5 t Gesamtgewicht	227	837	756	81	9,7
71.2	Vermietung von sonstigen Verkehrsmitteln	69	186	186	0	0,1
71.3	Vermietung von Maschinen und Geräten	528	3 206	2 602	604	18,9
71.4	Vermietung von Gebrauchsgütern a.n.g.	411	1 342	1 198	143	10,7
72	Datenverarbeitung und Datenbanken	7 847	71 676	67 170	4 506	6,3
72.1	Hardwareberatung	223	1 220	1 101	119	9,7
72.2	Softwarehäuser	4 223	30 402	26 957	3 445	11,3
72.3	Datenverarbeitungsdienste	767	5 530	5 038	492	8,9
72.4	Datenbanken	47	365	305	61	16,6
72.5	Instandhaltung und Reparatur von Büromaschinen, Datenverarbeitungsgeräten und -einrichtungen	224	1 129	1 046	83	7,4
72.6	Sonstige mit der Datenverarbeitung verbundene Tätigkeiten	2 363	33 030	32 723	307	0,9
73	Forschung und Entwicklung	2 124	14 930	12 968	1 962	13,1
73.1	Forschung und Entwicklung im Bereich Natur-, Ingenieur-, Agrarwissenschaften und Medizin	2 069	14 584	12 669	1 915	13,1
73.2	Forschung und Entwicklung im Bereich Rechts-, Wirtschafts- und Sozialwissenschaften sowie im Bereich Sprach-, Kultur- und Kunstwissenschaften	55	346	299	47	13,6
74	Erbringung von wirtschaftlichen Dienstleistungen a.n.g.	86 608	388 039	352 963	35 076	9,0
74.1	Rechts-, Steuer- und Unternehmensberatung, Wirtschaftsprüfung, Buchhaltung, Markt- und Meinungsforschung, Managementtätigkeiten von Holdinggesellschaften	19 430	111 875	99 446	12 429	11,1
74.2	Architektur- und Ingenieurbüros	9 512	63 308	57 503	5 805	9,2
74.3	Technische, physikalische und chemische Untersuchung	1 437	13 057	10 242	2 815	21,6
74.4	Werbung	3 294	13 088	11 632	1 456	11,1
74.5	Personal- und Stellenvermittlung, Überlassung von Arbeitskräften	25 505	101 187	95 074	6 112	6,0
74.6	Wach- und Sicherheitsdienste sowie Detekteien	2 703	8 858	8 214	644	7,3
74.7	Reinigung von Gebäuden, Inventar und Verkehrsmitteln	16 723	36 083	33 697	2 386	6,6
74.8	Erbringung von sonstigen wirtschaftlichen Dienstleistungen, anderweitig nicht genannt	8 003	40 583	37 154	3 429	8,5

3. Unternehmen oder Einrichtungen mit einem Umsatz von 250 000 EUR und mehr im Jahr 2006
3.5 Umsatz und Aufwendungen nach Wirtschaftszweigen

Nr. der Klassifikation der WZ	Wirtschaftszweig	Umsatz insgesamt ¹⁾	Aufwendungen		Anteil des Sachaufwandes ²⁾ an den Aufwendungen insgesamt	Verhältnis der Aufwendungen insgesamt zum Umsatz insgesamt ¹⁾
			insgesamt	darunter Sachaufwand		
			1 000 EUR			
I	Verkehr und Nachrichtenübermittlung	8 330 024	6 963 560	5 120 119	73,5	83,6
60	Landverkehr; Transport in Rohrfernleitungen	5 586 478	4 757 459	3 325 279	69,9	85,2
60.1	Eisenbahnen	3 739 519	3 348 719	2 427 376	72,5	89,5
60.2	Sonstiger Landverkehr	1 846 959	1 408 740	897 903	63,7	76,3
60.3	Transport in Rohrfernleitungen	-	-	-	-	-
61	Schifffahrt	141 653	119 092	102 113	85,7	84,1
61.1	See- und Küstenschifffahrt	-	-	-	-	-
61.2	Binnenschifffahrt	141 653	119 092	102 113	85,7	84,1
62	Luftfahrt	12 731	9 040	6 590	72,9	71,0
62.1	Linienflugverkehr	-	-	-	-	-
62.2	Gelegenheitsflugverkehr	12 731	9 040	6 590	72,9	71,0
62.3	Raumtransport	-	-	-	-	-
63	Hilfs- und Nebentätigkeiten für den Verkehr;					
	Verkehrsvermittlung	2 115 871	1 715 656	1 385 567	80,8	81,1
63.1	Frachtschlag und Lagerei	133 780	103 370	68 717	66,5	77,3
63.2	Sonstige Hilfs- und Nebentätigkeiten für den Verkehr	143 274	95 773	72 959	76,2	66,8
63.3	Reisebüros und Reiseveranstalter	572 286	470 080	429 911	91,5	82,1
63.4	Spedition, sonstige Verkehrsvermittlung	1 266 531	1 046 433	813 980	77,8	82,6
64	Nachrichtenübermittlung	473 291	362 313	300 570	83,0	76,6
64.1	Postverwaltung und private Post- und Kurierdienste	103 521	87 990	54 499	61,9	85,0
64.3	Fernmeldedienste	369 770	274 323	246 071	89,7	74,2
K	Grundstücks- und Wohnungswesen, Vermietung beweglicher Sachen, Erbringung von wirtschaftlichen Dienstleistungen, anderweitig nicht genannt	9 504 745	6 806 717	3 862 581	56,7	71,6
70	Grundstücks- und Wohnungswesen	2 030 572	1 010 946	786 269	77,8	49,8
70.1	Erschließung, Kauf und Verkauf von Grundstücken, Gebäuden und Wohnungen	614 904	442 021	386 194	87,4	71,9
70.2	Vermietung und Verpachtung von eigenen Grundstücken, Gebäuden und Wohnungen	1 143 757	386 183	277 300	71,8	33,8
70.3	Vermittlung und Verwaltung von fremden Grundstücken, Gebäuden und Wohnungen	271 910	182 742	122 775	67,2	67,2
71	Vermietung beweglicher Sachen ohne Bedienungspersonal	254 112	146 565	117 703	80,3	57,7
71.1	Vermietung von Kraftwagen bis 3,5t Gesamtgewicht	67 775	40 067	34 393	85,8	59,1
71.2	Vermietung von sonstigen Verkehrsmitteln	17 993	7 437	6 392	85,9	41,3
71.3	Vermietung von Maschinen und Geräten	125 404	71 357	56 473	79,1	56,9
71.4	Vermietung von Gebrauchsgütern a.n.g.	42 940	27 704	20 445	73,8	64,5
72	Datenverarbeitung und Datenbanken	906 479	721 376	302 122	41,9	79,6
72.1	Hardwareberatung	31 554	26 623	19 214	72,2	84,4
72.2	Softwarehäuser	456 096	360 477	167 230	46,4	79,0
72.3	Datenverarbeitungsdienste	106 150	83 520	47 856	57,3	78,7
72.4	Datenbanken	8 216	6 476	3 223	49,8	78,8
72.5	Instandhaltung und Reparatur von Büromaschinen, Datenverarbeitungsgeräten und -einrichtungen	21 931	17 728	11 544	65,1	80,8
72.6	Sonstige mit der Datenverarbeitung verbundene Tätigkeiten	282 532	226 552	53 055	23,4	80,2
73	Forschung und Entwicklung	178 124	146 969	60 270	41,0	82,5
73.1	Forschung und Entwicklung im Bereich Natur-, Ingenieur-, Agrarwissenschaften und Medizin	174 910	143 971	59 206	41,1	82,3
73.2	Forschung und Entwicklung im Bereich Rechts-, Wirtschafts- und Sozialwissenschaften sowie im Bereich Sprach-, Kultur- und Kunstwissenschaften	3 213	2 997	1 064	35,5	93,3
74	Erbringung von wirtschaftlichen Dienstleistungen, a.n.g.	6 135 459	4 780 861	2 596 218	54,3	77,9
74.1	Rechts-, Steuer- und Unternehmensberatung, Wirtschaftsprüfung, Buchhaltung, Markt- und Meinungsforschung, Managementtätigkeiten von Holdinggesellschaften	2 555 721	1 938 538	1 308 662	67,5	75,9
74.2	Architektur- und Ingenieurbüros	1 053 290	755 974	377 294	49,9	71,8
74.3	Technische, physikalische und chemische Untersuchung	141 037	109 608	41 158	37,6	77,7
74.4	Werbung	516 386	391 423	310 378	79,3	75,8
74.5	Personal- und Stellenvermittlung, Überlassung von Arbeitskräften	679 477	570 671	88 884	15,6	84,0
74.6	Wach- und Sicherheitsdienste sowie Detekteien	67 514	55 868	10 480	18,8	82,8
74.7	Reinigung von Gebäuden, Inventar und Verkehrsmitteln	295 783	237 534	54 156	22,8	80,3
74.8	Erbringung von sonstigen wirtschaftlichen Dienstleistungen, anderweitig nicht genannt	826 251	721 245	405 205	56,2	87,3

1) Summe von Umsatz oder Einnahmen aus selbstständiger Tätigkeit (einschl. Erträge aus Beteiligungen bei Beteiligungsgesellschaften) und sonstigen betrieblichen Erträgen. - 2) Aufwendungen für bezogene Waren, Dienstleistungen, Roh-, Hilfs- und Betriebsstoffe sowie sonstige betriebliche Aufwendungen.

3. Unternehmen oder Einrichtungen mit einem Umsatz von 250 000 EUR und mehr im Jahr 2006
3.6 Umsatz und Sachaufwand nach Wirtschaftszweigen

Nr. der Klassifikation der WZ	Wirtschaftszweig	Umsatz insgesamt ¹⁾	Sachaufwand ²⁾		
			insgesamt	davon für	
				bez. Waren u. Dienstleistungen zum Wiederverkauf in unverändertem Zustand	Roh-, Hilfs- und Betriebsstoffe
1 000 EUR					
I	Verkehr und Nachrichtenübermittlung	8 330 024	5 120 119	2 139 676	681 965
60	Landverkehr; Transport in Rohrfernleitungen	5 586 478	3 325 279	1 206 514	607 004
60.1	Eisenbahnen	3 739 519	2 427 376	1 051 682	424 117
60.2	Sonstiger Landverkehr	1 846 959	897 903	154 831	182 887
60.3	Transport in Rohrfernleitungen	-	-	-	-
61	Schifffahrt	141 653	102 113	54 516	4 857
61.1	See- und Küstenschifffahrt	-	-	-	-
61.2	Binnenschifffahrt	141 653	102 113	54 516	4 857
62	Luftfahrt	12 731	6 590	505	1 943
62.1	Linienflugverkehr	-	-	-	-
62.2	Gelegenheitsflugverkehr	12 731	6 590	505	1 943
62.3	Raumtransport	-	-	-	-
63	Hilfs- und Nebentätigkeiten für den Verkehr; Verkehrsvermittlung	2 115 871	1 385 567	849 776	54 337
63.1	Frachtumschlag und Lagerei	133 780	68 717	38 488	2 310
63.2	Sonstige Hilfs- und Nebentätigkeiten für den Verkehr	143 274	72 959	3 830	8 405
63.3	Reisebüros und Reiseveranstalter	572 286	429 911	333 578	2 447
63.4	Spedition, sonstige Verkehrsvermittlung	1 266 531	813 980	473 880	41 174
64	Nachrichtenübermittlung	473 291	300 570	28 365	13 824
64.1	Postverwaltung und private Post- und Kurierdienste	103 521	54 499	6 298	791
64.3	Fernmeldedienste	369 770	246 071	22 067	13 034
K	Grundstücks- und Wohnungswesen, Vermietung beweglicher Sachen, Erbringung von wirtschaftlichen Dienstleistungen, anderweitig nicht genannt	9 504 745	3 862 581	1 665 560	282 093
70	Grundstücks- und Wohnungswesen	2 030 572	786 269	242 643	148 103
70.1	Erschließung, Kauf und Verkauf von Grundstücken, Gebäuden und Wohnungen	614 904	386 194	178 065	82 303
70.2	Vermietung und Verpachtung von eigenen Grundstücken, Gebäuden und Wohnungen	1 143 757	277 300	47 954	16 246
70.3	Vermittlung und Verwaltung von fremden Grundstücken, Gebäuden und Wohnungen	271 910	122 775	16 625	49 553
71	Vermietung beweglicher Sachen ohne Bedienungspersonal	254 112	117 703	61 416	7 622
71.1	Vermietung von Kraftwagen bis 3,5 t Gesamtgewicht	67 775	34 393	14 556	1 769
71.2	Vermietung von sonstigen Verkehrsmitteln	17 993	6 392	2 767	1 546
71.3	Vermietung von Maschinen und Geräten	125 404	56 473	37 311	3 595
71.4	Vermietung von Gebrauchsgütern a.n.g.	42 940	20 445	6 783	712
72	Datenverarbeitung und Datenbanken	906 479	302 122	133 580	22 097
72.1	Hardwareberatung	31 554	19 214	14 592	591
72.2	Softwarehäuser	456 096	167 230	67 948	12 955
72.3	Datenverarbeitungsdienste	106 150	47 856	21 263	2 473
72.4	Datenbanken	8 216	3 223	1 269	8
72.5	Instandhaltung und Reparatur von Büromaschinen, Datenverarbeitungsgeräten und -einrichtungen	21 931	11 544	5 306	2 175
72.6	Sonstige mit der Datenverarbeitung verbundene Tätigkeiten	282 532	53 055	23 202	3 894
73	Forschung und Entwicklung	178 124	60 270	15 167	18 325
73.1	Forschung und Entwicklung im Bereich Natur-, Ingenieur-, Agrarwissenschaften und Medizin	174 910	59 206	15 021	18 325
73.2	Forschung und Entwicklung im Bereich Rechts-, Wirtschafts- und Sozialwissenschaften sowie im Bereich Sprach-, Kultur- und Kunstwissenschaften	3 213	1 064	146	-
74	Erbringung von wirtschaftlichen Dienstleistungen, a.n.g.	6 135 459	2 596 218	1 212 753	85 947
74.1	Rechts-, Steuer- und Unternehmensberatung, Wirtschaftsprüfung, Buchhaltung, Markt- und Meinungsforschung, Managementtätigkeiten von Holdinggesellschaften	2 555 721	1 308 602	703 193	25 266
74.2	Architektur- und Ingenieurbüros	1 053 290	377 294	152 613	-
74.3	Technische, physikalische und chemische Untersuchung	141 037	41 158	4 823	3 402
74.4	Werbung	516 386	310 378	156 419	7 386
74.5	Personal- und Stellenvermittlung, Überlassung von Arbeitskräften	679 477	88 884	15 982	4 942
74.6	Wach- und Sicherheitsdienste sowie Detekteien	67 514	10 480	2 338	371
74.7	Reinigung von Gebäuden, Inventar und Verkehrsmitteln	295 783	54 156	16 126	8 545
74.8	Erbringung von sonstigen wirtschaftlichen Dienstleistungen, anderweitig nicht genannt	826 251	405 205	161 259	36 034

1) Summe von Umsatz oder Einnahmen aus selbstständiger Tätigkeit (einschl. Erträge aus Beteiligungen bei Beteiligungsgesellschaften) und sonstige Aufwendungen. - 2) Aufwendungen für bezogene Waren, Dienstleistungen, Roh-, Hilfs- und Betriebsstoffe sowie sonstige betriebliche Aufwendungen

noch: 3. Unternehmen oder Einrichtungen mit einem Umsatz von 250 000 EUR und mehr im Jahr 2006
3.6 Umsatz und Sachaufwand nach Wirtschaftszweigen

Sachaufwand ²⁾		Anteil der Aufwendungen für			Verhältnis der Aufwendungen für			Nr. der Klassifikation der WZ
davon für		bez. Waren u. Dienstleistungen zum Wiederverkauf in unverändertem Zustand	Roh-, Hilfs- und Betriebsstoffe	bez. Dienstleistungen (nicht zum Wiederverkauf) u. sonstige betriebl. Aufwendungen	bez. Waren u. Dienstleistungen zum Wiederverkauf in unverändertem Zustand	Roh-, Hilfs- und Betriebsstoffe	bez. Dienstleistungen (nicht zum Wiederverkauf) u. sonstige betriebl. Aufwendungen	
bezog. Dienstleistungen (nicht zum Wiederverkauf) und sonstige betriebliche Aufwendungen	darunter Mieten, Pachten und Leasing							
1 000 EUR					%			
2 298 478	456 255	41,8	13,3	44,9	25,7	8,2	27,6	I
1 511 761	370 201	36,3	18,3	45,5	21,6	10,9	27,1	60
951 576	312 810	43,3	17,5	39,2	28,1	11,3	25,4	60.1
560 185	57 391	17,2	20,4	62,4	8,4	9,9	30,3	60.2
-	-	-	-	-	-	-	-	60.3
42 741	3 820	53,4	4,8	41,9	38,5	3,4	30,2	61
-	-	-	-	-	-	-	-	61.1
42 741	3 820	53,4	4,8	41,9	38,5	3,4	30,2	61.2
4 141	1 425	7,7	29,5	62,8	4,0	15,3	32,5	62
-	-	-	-	-	-	-	-	62.1
4 141	1 425	7,7	29,5	62,8	4,0	15,3	32,5	62.2
-	-	-	-	-	-	-	-	62.3
481 454	66 200	61,3	3,9	34,7	40,2	2,6	22,8	63
27 919	9 775	56,0	3,4	40,6	28,8	1,7	20,9	63.1
60 724	6 835	5,2	11,5	83,2	2,7	5,9	42,4	63.2
93 886	6 166	77,6	0,6	21,8	58,3	0,4	16,4	63.3
298 926	43 424	58,2	5,1	36,7	37,4	3,3	23,6	63.4
258 380	14 610	9,4	4,6	86,0	6,0	2,9	54,6	64
47 410	1 618	11,6	1,5	87,0	6,1	0,8	45,8	64.1
210 970	12 992	9,0	5,3	85,7	6,0	3,5	57,1	64.3
1 914 929	236 389	43,1	7,3	49,6	17,5	3,0	20,1	K
395 523	23 433	30,9	18,8	50,3	11,9	7,3	19,5	70
125 825	5 143	46,1	21,3	32,6	29,0	13,4	20,5	70.1
213 100	10 605	17,3	5,9	76,8	4,2	1,4	18,6	70.2
56 597	7 684	13,5	40,4	46,1	6,1	18,2	20,8	70.3
48 665	10 416	52,2	6,5	41,3	24,2	3,0	19,2	71
18 069	2 399	42,3	5,1	52,5	21,5	2,6	26,7	71.1
2 079	407	43,3	24,2	32,5	15,4	8,6	11,6	71.2
15 567	3 502	66,1	6,4	27,6	29,8	2,9	12,4	71.3
12 950	4 108	33,2	3,5	63,3	15,8	1,7	30,2	71.4
146 445	36 392	44,2	7,3	48,5	14,7	2,4	16,2	72
4 031	984	75,9	3,1	21,0	46,2	1,9	12,8	72.1
86 327	14 559	40,6	7,7	51,6	14,9	2,8	18,9	72.2
24 120	4 683	44,4	5,2	50,4	20,0	2,3	22,7	72.3
1 946	359	39,4	0,3	60,4	15,4	0,1	23,7	72.4
4 063	673	46,0	18,8	35,2	24,2	9,9	18,5	72.5
25 959	15 133	43,7	7,3	48,9	8,2	1,4	9,2	72.6
26 778	4 603	25,2	30,4	44,4	8,5	10,3	15,0	73
25 859	4 476	25,4	31,0	43,7	8,6	10,5	14,8	73.1
919	127	13,7	-	86,3	4,5	-	28,6	73.2
1 297 518	161 545	46,7	3,3	50,0	19,8	1,4	21,1	74
580 203	67 843	53,7	1,9	44,3	27,5	1,0	22,7	74.1
224 681	32 392	40,4	-	59,6	14,5	-	21,3	74.2
32 933	6 610	11,7	8,3	80,0	3,4	2,4	23,4	74.3
146 574	12 241	50,4	2,4	47,2	30,3	1,4	28,4	74.4
67 960	8 946	18,0	5,6	76,5	2,4	0,7	10,0	74.5
7 770	1 469	22,3	3,5	74,1	3,5	0,6	11,5	74.6
29 484	7 411	29,8	15,8	54,4	5,5	2,9	10,0	74.7
207 912	24 633	39,8	8,9	51,3	19,5	4,4	25,2	74.8

1) Summe von Umsatz oder Einnahmen aus selbstständiger Tätigkeit (einschl. Erträge aus Beteiligungen bei Beteiligungsgesellschaften) und sonstige Aufwendungen. - 2) Aufwendungen für bezogene Waren, Dienstleistungen, Roh-, Hilfs- und Betriebsstoffe sowie sonstige betriebliche Aufwendungen

3. Unternehmen oder Einrichtungen mit einem Umsatz von 250 000 EUR und mehr im Jahr 2006
3.7 Umsatz und Investitionen nach Wirtschaftszweigen

Nr. der Klassifikation der WZ	Wirtschaftszweig	Umsatz insgesamt ¹⁾	Investitionen				
			insgesamt	davon ²⁾			
				erworbene Sachanlagen für betriebliche Zwecke	davon		
					Ausrüstungen	Bauten	Grundstücke
1 000 EUR							
I	Verkehr und Nachrichtenübermittlung	8 330 024	401 768	383 520	350 606	30 897	2 018
60	Landverkehr; Transport in Rohrfernleitungen	5 586 478	295 940	294 322	289 556	3 209	1 558
60.1	Eisenbahnen	3 739 519	144 192	144 072	143 475	592	5
60.2	Sonstiger Landverkehr	1 846 959	151 748	150 251	146 081	2 617	1 552
60.3	Transport in Rohrfernleitungen	-	-	-	-	-	-
61	Schifffahrt	141 653	1 817	1 809	1 809	-	-
61.1	See- und Küstenschifffahrt	-	-	-	-	-	-
61.2	Binnenschifffahrt	141 653	1 817	1 809	1 809	-	-
62	Luftfahrt	12 731	1 330	1 258	871	259	127
62.1	Linienflugverkehr	-	-	-	-	-	-
62.2	Gelegenheitsflugverkehr	12 731	1 330	1 258	871	259	127
62.3	Raumtransport	-	-	-	-	-	-
63	Hilfs- und Nebentätigk. für den Verkehr; Verkehrsvermittlung	2 115 871	79 563	75 115	47 459	27 427	229
63.1	Frachumschlag und Lagerei	133 780	2 688	2 322	2 322	-	-
63.2	Sonstige Hilfs- und Nebentätigkeiten für den Verkehr	143 274	32 885	32 838	7 084	25 751	3
63.3	Reisebüros und Reiseveranstalter	572 286	3 707	2 791	2 079	712	-
63.4	Spedition, sonstige Verkehrsvermittlung	1 266 531	40 284	37 164	35 973	965	226
64	Nachrichtenübermittlung	473 291	23 117	11 017	10 911	2	104
64.1	Postverwaltung und private Post- und Kurierdienste	103 521	4 175	4 112	4 009	-	104
64.3	Fernmeldedienste	369 770	18 942	6 904	6 902	2	-
K	Grundstücks- und Wohnungswesen, Vermietung beweglicher Sachen, Erbringung von wirtschaftlichen Dienstleistungen, anderweitig nicht genannt	9 504 745	750 372	720 129	260 351	355 143	104 635
70	Grundstücks- und Wohnungswesen	2 030 572	459 884	456 134	37 870	321 876	96 388
70.1	Erschließung, Kauf und Verkauf von Grundstücken, Gebäuden und Wohnungen	614 904	26 476	25 648	4 326	7 453	13 869
70.2	Vermietung und Verpachtung von eigenen Grundstücken, Gebäuden und Wohnungen	1 143 757	319 472	318 121	27 096	229 271	61 754
70.3	Vermittlung und Verwaltung von fremden Grundstücken, Gebäuden und Wohnungen	271 910	113 937	112 365	6 448	85 153	20 764
71	Vermietung beweglicher Sachen ohne Bedienungspersonal	254 112	77 329	76 891	76 113	649	129
71.1	Vermietung von Kraftwagen bis 3,5 t Gesamtgewicht	67 775	24 558	24 530	24 528	1	-
71.2	Vermietung von sonstigen Verkehrsmitteln	17 993	16 517	16 516	16 516	-	-
71.3	Vermietung von Maschinen und Geräten	125 404	31 690	31 308	30 531	648	129
71.4	Vermietung von Gebrauchsgütern a.n.g.	42 940	4 564	4 538	4 538	-	-
72	Datenverarbeitung und Datenbanken	906 479	41 317	37 851	37 753	98	-
72.1	Hardwareberatung	31 554	292	218	218	-	-
72.2	Softwarehäuser	456 096	9 683	7 836	7 738	98	-
72.3	Datenverarbeitungsdienste	106 150	3 290	2 619	2 619	-	-
72.4	Datenbanken	8 216	13	13	13	-	-
72.5	Instandhaltung und Reparatur von Büromaschinen, Datenverarbeitungsgeräten und -einrichtungen	21 931	286	174	174	-	-
72.6	Sonstige mit der Datenverarbeitung verbundene Tätigkeiten	282 532	27 753	26 990	26 990	-	-
73	Forschung und Entwicklung	178 124	23 655	21 012	12 851	7 839	322
73.1	Forschung und Entwicklung im Bereich Natur-, Ingenieur-, Agrarwissenschaften und Medizin	174 910	23 640	20 996	12 835	7 839	322
73.2	Forschung und Entwicklung im Bereich Rechts-, Wirtschafts- und Sozialwissenschaften sowie im Bereich Sprach-, Kultur- und Kunstwissenschaften	3 213	15	15	15	-	-
74	Erbringung von wirtschaftlichen Dienstleistungen a.n.g.	6 135 459	148 187	128 240	95 764	24 680	7 796
74.1	Rechts-, Steuer- und Unternehmensberatung, Wirtschaftsprüfung, Buchhaltung, Markt- und Meinungsforschung, Managementtätigkeiten von Holdinggesellschaften	2 555 721	53 187	42 179	31 634	9 012	1 534
74.2	Architektur- und Ingenieurbüros	1 053 290	29 331	26 460	18 319	6 738	1 404
74.3	Technische, physikalische und chemische Untersuchung	141 037	7 849	6 685	5 198	1 459	18
74.4	Werbung	516 386	16 585	14 895	14 317	578	-
74.5	Personal- und Stellenvermittlung, Überlassung von Arbeitskräften	679 477	4 493	4 427	4 424	-	3
74.6	Wach- und Sicherheitsdienste sowie Detekteien	67 514	839	763	675	87	-
74.7	Reinigung von Gebäuden, Inventar und Verkehrsmitteln	295 783	5 500	5 046	4 548	289	208
74.8	Erbringung von sonstigen wirtschaftlichen Dienstleistungen, anderweitig nicht genannt	826 251	30 402	27 786	16 649	6 507	4 630

1) Summe von Umsatz oder Einnahmen aus selbstständiger Tätigkeit (einschl. Erträge aus Beteiligungen bei Beteiligungsgesellschaften) und sonstiger betrieblichen Erträgen. 2) Eine Aufrechnung der Davon-Positionen zu den Investitionen insgesamt ist nicht möglich, da nicht alle Auskunftspflichtiger die Aufgliederung der Investitionen vornahmen.

noch: 3. Unternehmen oder Einrichtungen mit einem Umsatz von 250 000 EUR und mehr im Jahr 2006
3.7 Umsatz und Investitionen nach Wirtschaftszweigen

noch: Investitionen davon ²⁾			Anteil der		Verhältnis von Investitionen insgesamt zum Umsatz insgesamt ¹⁾	Nr. der Klassi- fikation der WZ
selbsterstellte Sachanlagen für betriebliche Zwecke	erworbene immaterielle Vermögens- gegenstände	darunter erworbene Software	erworbenen Sachanlagen für betriebliche Zwecke	erworbenen immateriellen Vermögens- gegenstände		
			an den Investitionen insgesamt			
1 000 EUR			%			
10 840	7 408	2 879	95,5	1,8	4,8	I
97	1 521	557	99,5	0,5	5,3	60
-	120	120	99,9	0,1	3,9	60.1
97	1 401	437	99,0	0,9	8,2	60.2
-	-	-	-	-	-	60.3
-	9	3	99,5	0,5	1,3	61
-	-	-	-	-	-	61.1
-	9	3	99,5	0,5	1,3	61.2
31	42	42	94,5	3,1	10,4	62
-	-	-	-	-	-	62.1
31	42	42	94,5	3,1	10,4	62.2
-	-	-	-	-	-	62.3
54	4 394	1 641	94,4	5,5	3,8	63
-	366	14	86,4	13,6	2,0	63.1
-	47	47	99,9	0,1	23,0	63.2
-	916	738	75,3	24,7	0,6	63.3
54	3 066	842	92,3	7,6	3,2	63.4
10 659	1 442	637	47,7	6,2	4,9	64
-	63	35	98,5	1,5	4,0	64.1
10 659	1 379	601	36,4	7,3	5,1	64.3
3 206	27 038	13 280	96,0	3,6	7,9	K
2 139	1 611	1 016	99,2	0,4	22,6	70
73	755	198	96,9	2,9	4,3	70.1
752	598	586	99,6	0,2	27,9	70.2
1 314	258	232	98,6	0,2	41,9	70.3
212	226	205	99,4	0,3	30,4	71
-	28	11	99,9	0,1	36,2	71.1
-	1	-	100,0	0,0	91,8	71.2
192	190	189	98,8	0,6	25,3	71.3
19	6	4	99,4	0,1	10,6	71.4
157	3 309	2 091	91,6	8,0	4,6	72
-	74	74	74,6	25,4	0,9	72.1
157	1 690	965	80,9	17,5	2,1	72.2
-	671	289	79,6	20,4	3,1	72.3
-	-	-	100,0	-	0,2	72.4
-	112	11	60,9	39,1	1,3	72.5
-	762	752	97,3	2,7	9,8	72.6
114	2 529	669	88,8	10,7	13,3	73
114	2 529	669	88,8	10,7	13,5	73.1
-	-	-	100,0	-	0,5	73.2
584	19 362	9 301	86,5	13,1	2,4	74
89	10 919	4 509	79,3	20,5	2,1	74.1
-	2 872	1 315	90,2	9,8	2,8	74.2
-	1 164	73	85,2	14,8	5,6	74.3
474	1 217	1 013	89,8	7,3	3,2	74.4
-	66	42	98,5	1,5	0,7	74.5
17	59	54	90,9	7,0	1,2	74.6
-	454	16	91,7	8,3	1,9	74.7
4	2 611	2 279	91,4	8,6	3,7	74.8

1) Summe von Umsatz oder Einnahmen aus selbstständiger Tätigkeit (einschl. Erträge aus Beteiligungen bei Beteiligungsgesellschaften) und sonstigen betrieblichen Erträgen. 2) Eine Aufrechnung der Davon-Positionen zu den Investitionen insgesamt ist nicht möglich, da nicht alle Auskunftspflichtigen die Aufgliederung der Investitionen vornahmen.

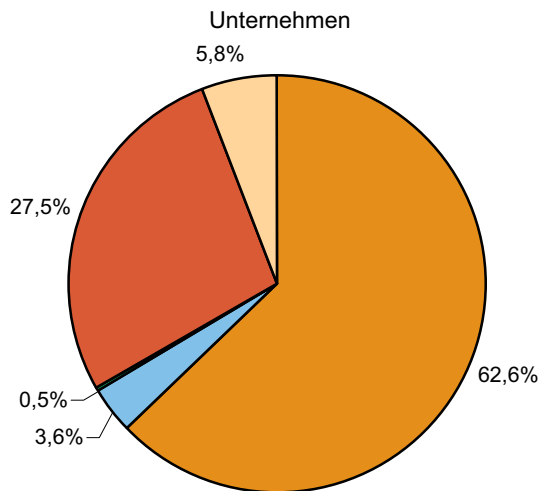
3. Unternehmen oder Einrichtungen mit einem Umsatz von 250 000 EUR und mehr im Jahr 2006
3.8 Umsatz, Investitionen, Steuern und Subventionen nach Wirtschaftszweigen

Nr. der Klassifikation der WZ	Wirtschaftszweig	Umsatz insgesamt ¹⁾	Investitionen insgesamt	Betriebliche Steuern und sonstige öffentliche Abgaben	Subventionen
		1 000 EUR			
I	Verkehr und Nachrichtenübermittlung	8 330 024	401 768	34 407	6 847
60	Landverkehr; Transport in Rohrfernleitungen	5 586 478	295 940	18 290	2 128
60.1	Eisenbahnen	3 739 519	144 192	68	-
60.2	Sonstiger Landverkehr	1 846 959	151 748	18 222	2 128
60.3	Transport in Rohrfernleitungen	-	-	-	-
61	Schifffahrt	141 653	1 817	1 207	19
61.1	See- und Küstenschifffahrt	-	-	-	-
61.2	Binnenschifffahrt	141 653	1 817	1 207	19
62	Luftfahrt	12 731	1 330	180	376
62.1	Linienflugverkehr	-	-	-	-
62.2	Gelegenheitsflugverkehr	12 731	1 330	180	376
62.3	Raumtransport	-	-	-	-
63	Hilfs- und Nebentätigkeiten für den Verkehr, Verkehrsvermittlung	2 115 871	79 563	12 070	4 277
63.1	Frachtschlag und Lagerei	133 780	2 688	824	35
63.2	Sonstige Hilfs- und Nebentätigkeiten für den Verkehr	143 274	32 885	2 210	62
63.3	Reisebüros und Reiseveranstalter	572 286	3 707	1 005	3 991
63.4	Spedition, sonstige Verkehrsvermittlung	1 266 531	40 284	8 030	189
64	Nachrichtenübermittlung	473 291	23 117	2 661	46
64.1	Postverwaltung und private Post- und Kurierdienste	103 521	4 175	750	34
64.3	Fernmeldedienste	369 770	18 942	1 911	12
K	Grundstücks- und Wohnungswesen, Vermietung beweglicher Sachen, Erbringung von wirtschaftlichen Dienstleistungen, anderweitig nicht genannt	9 504 745	750 372	84 513	12 162
70	Grundstücks- und Wohnungswesen	2 030 572	459 884	35 194	3 541
70.1	Erschließung, Kauf und Verkauf von Grundstücken, Gebäuden und Wohnungen	614 904	26 476	6 127	-
70.2	Vermietung und Verpachtung von eigenen Grundstücken, Gebäuden und Wohnungen	1 143 757	319 472	22 965	3 541
70.3	Vermittlung und Verwaltung von fremden Grundstücken, Gebäuden und Wohnungen	271 910	113 937	6 101	-
71	Vermietung beweglicher Sachen ohne Bedienungspersonal	254 112	77 329	3 482	19
71.1	Vermietung von Kraftwagen bis 3,5 t Gesamtgewicht	67 775	24 558	763	3
71.2	Vermietung von sonstigen Verkehrsmitteln	17 993	16 517	161	-
71.3	Vermietung von Maschinen und Geräten	125 404	31 690	2 202	16
71.4	Vermietung von Gebrauchsgütern a.n.g.	42 940	4 564	356	-
72	Datenverarbeitung und Datenbanken	906 479	41 317	6 803	473
72.1	Hardwareberatung	31 554	292	146	-
72.2	Softwarehäuser	456 096	9 683	4 954	383
72.3	Datenverarbeitungsdienste	106 150	3 290	602	90
72.4	Datenbanken	8 216	13	89	-
72.5	Instandhaltung und Reparatur von Büromaschinen, Datenverarbeitungsgeräten und -einrichtungen	21 931	286	61	-
72.6	Sonstige mit der Datenverarbeitung verbundene Tätigkeiten	282 532	27 753	951	-
73	Forschung und Entwicklung	178 124	23 655	3 252	4 575
73.1	Forschung und Entwicklung im Bereich Natur-, Ingenieur, Agrarwissenschaften und Medizin	174 910	23 640	3 251	4 575
73.2	Forschung und Entwicklung im Bereich Rechts-, Wirtschafts- und Sozialwissenschaften sowie im Bereich Sprach-, Kultur- und Kunstwissenschaften	3 213	15	1	-
74	Erbringung von wirtschaftlichen Dienstleistungen a.n.g.	6 135 459	148 187	35 782	3 555
74.1	Rechts-, Steuer- und Unternehmensberatung, Wirtschaftsprüfung, Buchhaltung, Markt- und Meinungsforschung, Managementtätigkeiten von Holdinggesellschaften	2 555 721	53 187	10 313	311
74.2	Architektur- und Ingenieurbüros	1 053 290	29 331	6 876	2 306
74.3	Technische, physikalische und chemische Untersuchung	141 037	7 849	1 066	166
74.4	Werbung	516 386	16 585	3 526	146
74.5	Personal- und Stellenvermittlung, Überlassung von Arbeitskräften	679 477	4 493	5 052	302
74.6	wach- und Sicherheitsdienste sowie Detekteien	67 514	839	448	75
74.7	Reinigung von Gebäuden, Inventar und Verkehrsmitteln	295 783	5 500	2 502	172
74.8	Erbringung von sonstigen wirtschaftlichen Dienstleistungen, anderweitig nicht genannt	826 251	30 402	5 999	78

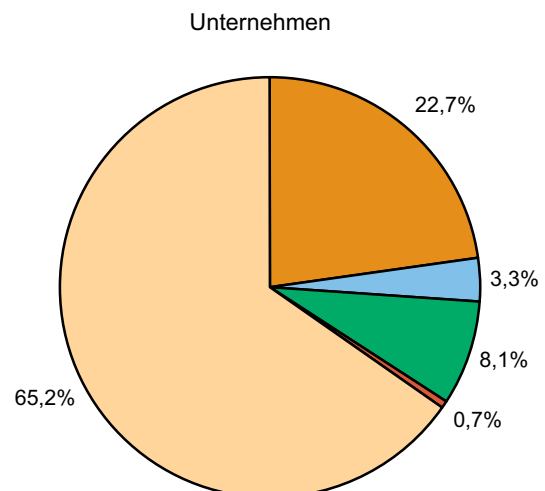
1) Summe von Umsatz oder Einnahmen aus selbstständiger Tätigkeit (einschl. Erträge aus Beteiligungen bei Beteiligungsgesellschaften) und sonstigen betrieblichen Erträgen.

Unternehmen oder Einrichtungen mit einem Umsatz von 250 000 EUR und mehr im Jahr 2006
in den Wirtschaftsabschnitten I und K nach Wirtschaftsabteilungen

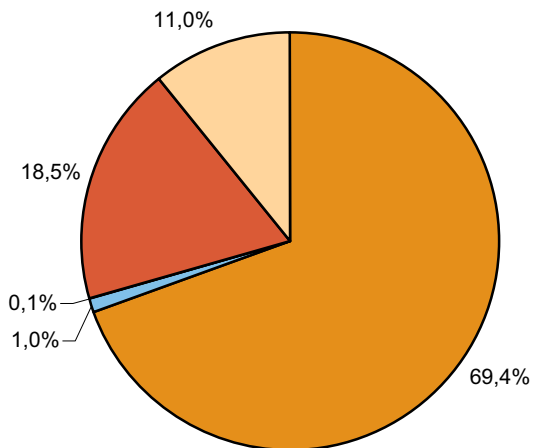
Wirtschaftsabschnitt I



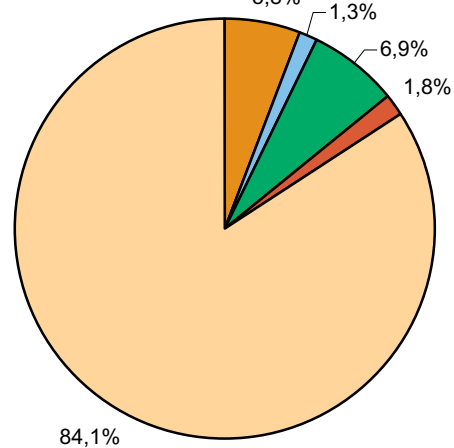
Wirtschaftsabschnitt K



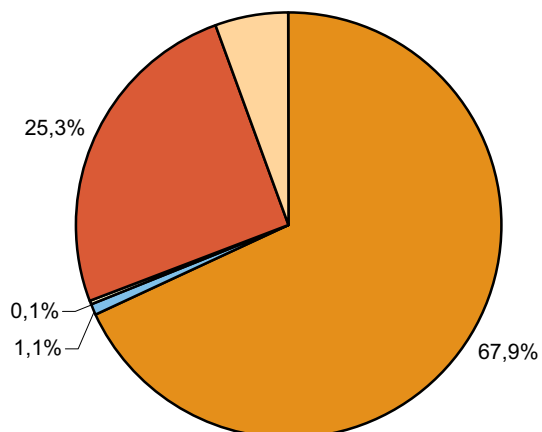
Tätige Personen



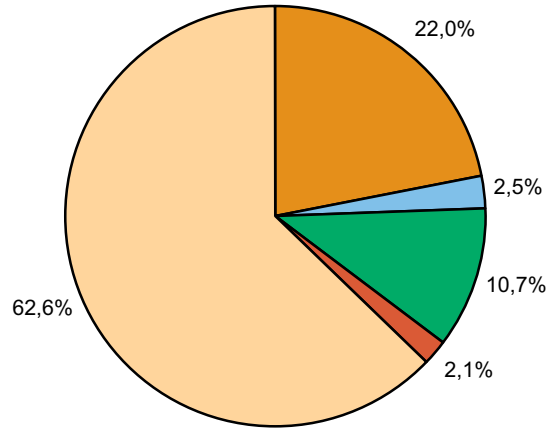
Tätige Personen



Umsatz



Umsatz



- Landverkehr, Transport in Fernleitungen
- Schifffahrt
- Luftfahrt
- Hilfs- und Nebentätigkeiten für den Verkehr; Verkehrsvermittlung
- Nachrichtenübermittlung

- Grundstücks- und Wohnungswesen
- Vermietung beweglicher Sachen ohne Bedienungspersonal
- Datenverarbeitung und Datenbanken
- Forschung und Entwicklung
- Erbringung von Dienstleistungen überwiegend für Unternehmen

3. Unternehmen oder Einrichtungen mit einem Umsatz von 250 000 Eur und mehr im Jahr 2006
3.9 Bestände nach Arten und Wirtschaftszweigen

Nr. der Klassifikation der WZ	Wirtschaftszweig	Bestände insgesamt		davon ¹⁾	
				bezogene Waren zum Wiederverkauf in unverändertem Zustand	
		am Anfang	am Ende	am Anfang	am Ende
		des Berichtsjahres			
1 000 EUR					
I	Verkehr und Nachrichtenübermittlung	83 285	95 898	19 561	24 679
60	Landverkehr; Transport in Rohrfernleitungen	41 446	48 100	2 760	6 620
60.1	Eisenbahnen	20 419	19 678	25	20
60.2	Sonstiger Landverkehr	21 027	28 421	2 735	6 600
60.3	Transport in Rohrfernleitungen	-	-	-	-
61	Schifffahrt	818	882	140	234
61.1	See- und Küstenschifffahrt	-	-	-	-
61.2	Binnenschifffahrt	818	882	140	234
62	Luftfahrt	172	200	-	-
62.1	Linienflugverkehr	-	-	-	-
62.2	Gelegenheitsflugverkehr	172	200	-	-
62.3	Raumtransport	-	-	-	-
63	Hilfs- und Nebentätigkeiten für den Verkehr; Verkehrsvermittlung	36 531	41 346	14 759	15 741
63.1	Frachtschlag und Lagerei	1 151	1 198	136	138
63.2	Sonstige Hilfs- und Nebentätigkeiten für den Verkehr	917	1 419	130	46
63.3	Reisebüros und Reiseveranstalter	18 822	22 438	2 844	3 620
63.4	Spedition, sonstige Verkehrsvermittlung	15 640	16 291	11 650	11 937
64	Nachrichtenübermittlung	4 319	5 370	1 902	2 083
64.1	Postverwaltung und private Post- und Kurierdienste	405	758	362	726
64.3	Fernmeldedienste	3 914	4 611	1 540	1 357
K	Grundstücks- und Wohnungswesen, Vermietung beweglicher Sachen, Erbringung von wirtschaftlichen Dienstleistungen, anderweitig nicht genannt	2 045 959	2 150 516	320 044	393 275
70	Grundstücks- und Wohnungswesen	1 676 044	1 785 901	238 229	324 911
70.1	Erschließung, Kauf und Verkauf von Grundstücken, Gebäuden und Wohnungen	409 667	389 756	34 529	44 174
70.2	Vermietung und Verpachtung von eigenen Grundstücken, Gebäuden und Wohnungen	1 108 621	1 152 359	64 102	63 893
70.3	Vermittlung und Verwaltung von fremden Grundstücken, Gebäuden und Wohnungen	157 757	243 786	139 598	216 844
71	Vermietung beweglicher Sachen ohne Bedienungspersonal	35 076	43 243	11 060	15 413
71.1	Vermietung von Kraftwagen bis 3,5 t Gesamtgewicht	24 036	29 023	2 266	3 043
71.2	Vermietung von sonstigen Verkehrsmitteln	2 484	2 652	2 342	2 605
71.3	Vermietung von Maschinen und Geräten	6 898	9 786	5 507	8 802
71.4	Vermietung von Gebrauchsgütern a.n.g.	1 657	1 782	945	962
72	Datenverarbeitung und Datenbanken	34 778	18 251	21 143	8 955
72.1	Hardwareberatung	13 608	1 835	13 144	1 347
72.2	Softwarehäuser	14 935	11 732	5 225	5 250
72.3	Datenverarbeitungsdienste	2 922	2 722	1 430	1 287
72.4	Datenbanken	1 303	301	33	22
72.5	Instandhaltung und Reparatur von Büromaschinen, Datenverarbeitungsgeräten und -einrichtungen	522	531	304	316
72.6	Sonstige mit der Datenverarbeitung verbundene Tätigkeiten	1 488	1 132	1 006	733
73	Forschung und Entwicklung	25 144	21 928	253	312
73.1	Forschung und Entwicklung im Bereich Natur-, Ingenieur-, Agrarwissenschaften und Medizin	24 940	21 580	253	312
73.2	Forschung und Entwicklung im Bereich Rechts-, Wirtschafts- und Sozialwissenschaften sowie im Bereich Sprach-, Kultur- und Kunstwissenschaften	204	348	-	-
74	Erbringung von wirtschaftlichen Dienstleistungen, a.n.g.	274 918	281 192	49 359	43 683
74.1	Rechts-, Steuer- und Unternehmensberatung, Wirtschaftsprüfung, Buchhaltung, Markt- und Meinungsforschung, Managementtätigkeiten von Holdinggesellschaften ²⁾	32 282	50 769	6 094	967
74.2	Architektur- und Ingenieurbüros	175 985	166 773	-	-
74.3	Technische, physikalische und chemische Untersuchung	5 706	4 121	440	797
74.4	Werbung	9 747	8 421	4 142	3 507
74.5	Personal- und Stellenvermittlung, Überlassung von Arbeitskräften	2 174	2 234	88	120
74.6	Wach- und Sicherheitsdienste sowie Detekteien	1 090	1 183	278	374
74.7	Reinigung von Gebäuden, Inventar und Verkehrsmitteln	3 213	2 591	309	331
74.8	Erbringung von sonstigen wirtschaftlichen Dienstleistungen, anderweitig nicht genannt	44 721	45 101	38 009	37 586

1) Eine Aufrechnung der Davon - Positionen zu den Beständen insgesamt ist im Wirtschaftsabschnitt K und in der Abteilung 74 nicht möglich, da bei den Einrichtungen der freien Berufe keine differenzierte Erfassung erfolgte.

noch: 3. Unternehmen oder Einrichtungen mit einem Umsatz von 250 000 Eur und mehr im Jahr 2006
3.9 Bestände nach Arten und Wirtschaftszweigen

davon ¹⁾		selbsterstellte fertige und unfertige Erzeugnisse sowie in Arbeit befindliche Aufträge		Nr. der Klassifikation der WZ
Roh-, Hilfs- und Betriebsstoffe				
am Anfang	am Ende	am Anfang	am Ende	
des Berichtsjahres				
1 000 EUR				
41 401	44 148	22 321	27 071	I
33 770	35 142	4 916	6 437	60
20 339	19 115	55	543	60.1
13 431	15 927	4 861	5 894	60.2
-	-	-	-	60.3
453	457	224	191	61
-	-	-	-	61.1
453	457	224	191	61.2
66	82	107	118	62
-	-	-	-	62.1
66	82	107	118	62.2
-	-	-	-	62.3
4 944	5 498	16 826	20 107	63
800	933	214	126	63.1
609	550	178	823	63.2
95	120	15 884	18 698	63.3
3 439	3 896	550	460	63.4
2 169	3 069	248	217	64
43	33	-	-	64.1
2 126	3 036	248	217	64.3
94 408	51 875	1 435 574	1 510 571	K
80 163	35 551	1 357 654	1 425 439	70
70 958	24 057	304 180	321 525	70.1
2 702	2 691	1 041 820	1 085 774	70.2
6 504	8 803	11 655	18 140	70.3
1 693	1 208	22 323	26 622	71
67	89	21 703	25 891	71.1
45	35	97	12	71.2
1 353	935	38	48	71.3
228	149	484	671	71.4
1 980	2 218	11 655	7 076	72
450	487	14	-	72.1
1 210	1 258	8 500	5 221	72.2
107	214	1 384	1 221	72.3
-	2	1 270	277	72.4
106	118	112	96	72.5
107	138	375	261	72.6
2 868	3 010	22 022	18 606	73
2 868	3 010	21 819	18 258	73.1
-	-	204	348	73.2
7 703	9 888	21 920	32 829	74
1 612	3 327	4 625	18 453	74.1
-	-	-	-	74.2
227	203	5 041	3 121	74.3
1 006	1 011	4 597	3 905	74.4
189	255	1 897	1 858	74.5
169	161	643	648	74.6
1 467	1 233	1 437	1 027	74.7
3 032	3 698	3 681	3 817	74.8

1) Eine Aufrechnung der Davon - Positionen zu den Beständen insgesamt ist im Wirtschaftsabschnitt K und in der Abteilung 74 nicht möglich, da bei den Einrichtungen der freien Berufe keine differenzierte Erfassung erfolgte.

4. In Rheinland-Pfalz ansässige Niederlassungen der Unternehmen oder Einrichtungen im Jahr 2006 ¹⁾

4.1 Umsatz, Bruttolöhne und -gehälter, Investitionen und tätige Personen nach Wirtschaftszweigen

Nr. der Klassifikation der WZ	Wirtschaftszweig	Umsatz oder Einnahmen aus selbständiger Tätigkeit ²⁾	Bruttolöhne und -gehälter	Investitionen insgesamt	Tätige Personen am 30. September
		1 000 EUR			Anzahl
I	Verkehr und Nachrichtenübermittlung	7 212 187	1 466 829	640 119	72 943
60	Landverkehr; Transport in Rohrfernleitungen	2 539 521	524 954	180 480	30 445
60.1	Eisenbahnen	504 335	77 946	10 623	2 389
60.2	Sonstiger Landverkehr	2 035 185	446 221	169 857	28 043
60.3	Transport in Rohrfernleitungen	-	787	-	13
61	Schifffahrt	157 920	13 725	1 799	747
61.1	See- und Küstenschifffahrt	-	-	-	-
61.2	Binnenschifffahrt	157 920	13 725	1 799	747
62	Luftfahrt	14 852	2 503	1 357	90
62.1	Linienflugverkehr	123	-	-	1
62.2	Gelegenheitsflugverkehr	14 729	2 503	1 357	89
62.3	Raumtransport	-	-	-	-
63	Hilfs- und Nebentätigkeiten für den Verkehr; Verkehrsvermittlung	2 786 272	410 671	352 699	18 373
63.1	Frachturnschlag und Lagerei	170 809	37 760	7 333	1 921
63.2	Sonstige Hilfs- und Nebentätigkeiten für den Verkehr	378 809	77 129	295 137	2 767
63.3	Reisebüros und Reiseveranstalter	545 867	39 939	4 550	2 267
63.4	Spedition, sonstige Verkehrsvermittlung	1 690 787	255 842	45 679	11 417
64	Nachrichtenübermittlung	1 713 623	514 976	103 783	23 287
64.1	Postverwaltung und private Post- und Kurierdienste	753 205	301 147	12 173	17 319
64.3	Fernmeldedienste	960 418	213 829	91 610	5 968
K	Grundstücks- und Wohnungswesen, Vermietung beweglicher Sachen, Erbringung von wirtschaftlichen Dienstleistungen, anderweitig nicht genannt	12 024 122	2 812 875	895 859	162 583
70	Grundstücks- und Wohnungswesen	2 616 602	246 567	496 533	16 104
70.1	Erschließung, Kauf und Verkauf von Grundstücken, Gebäuden und Wohnungen	745 738	70 067	27 736	2 440
70.2	Vermietung und Verpachtung von eigenen Grundstücken, Gebäuden und Wohnungen	1 451 001	88 447	350 894	8 952
70.3	Vermittlung und Verwaltung von fremden Grundstücken, Gebäuden und Wohnungen	419 864	88 053	117 903	4 711
71	Vermietung beweglicher Sachen ohne Bedienungspersonal	348 954	33 145	82 355	2 647
71.1	Vermietung von Kraftwagen bis 3,5 t Gesamtgewicht	122 835	9 122	26 845	546
71.2	Vermietung von sonstigen Verkehrsmitteln	25 926	1 346	17 983	239
71.3	Vermietung von Maschinen und Geräten	143 261	13 832	32 124	899
71.4	Vermietung von Gebrauchsgütern a.n.g.	56 933	8 845	5 403	964
72	Datenverarbeitung und Datenbanken	1 643 897	488 864	92 918	12 857
72.1	Hardwareberatung	44 226	8 500	1 047	537
72.2	Softwarehäuser	1 110 808	301 063	57 409	7 844
72.3	Datenverarbeitungsdienste	175 538	44 376	9 138	1 599
72.4	Datenbanken	11 180	2 942	63	82
72.5	Instandhaltung und Reparatur von Büromaschinen, Datenverarbeitungsgeräten und -einrichtungen	29 455	5 842	352	341
72.6	Sonstige mit der Datenverarbeitung verbundene Tätigkeiten	272 690	126 142	24 909	2 454
73	Forschung und Entwicklung	210 600	74 172	31 533	2 764
73.1	Forschung und Entwicklung im Bereich Natur-, Ingenieur-, Agrarwissenschaften und Medizin	206 464	72 560	31 481	2 694
73.2	Forschung und Entwicklung im Bereich Rechts-, Wirtschafts- und Sozialwissenschaften sowie im Bereich Sprach-, Kultur- und Kunstwissenschaften	4 136	1 612	53	70
74	Erbringung von wirtschaftlichen Dienstleistungen, a.n.g.	7 204 069	1 970 128	192 520	128 211
74.1	Rechts-, Steuer- und Unternehmensberatung, Wirtschaftsprüfung, Buchhaltung, Markt- und Meinungsforschung, Managementtätigkeiten von Holdinggesellschaften	2 987 940	597 459	69 042	33 856
74.2	Architektur- und Ingenieurbüros	1 372 588	356 411	43 732	17 326
74.3	Technische, physikalische und chemische Untersuchung	185 809	68 415	9 526	2 162
74.4	Werbung	573 940	74 857	21 604	4 967
74.5	Personal- und Stellenvermittlung, Überlassung von Arbeitskräften	525 245	284 341	5 496	21 552
74.6	Wach- und Sicherheitsdienste sowie Detekteien	126 863	73 183	1 694	5 656
74.7	Reinigung von Gebäuden, Inventar und Verkehrsmitteln	438 466	202 454	9 014	28 464
74.8	Erbringung von sonstigen wirtschaftlichen Dienstleistungen, anderweitig nicht genannt	993 218	313 009	32 412	14 228

1) Die Umsatzsteuerpflicht beginnt bei einem Jahresumsatz von mehr als 17 500 Euro. Damit werden Unternehmen und Einrichtungen mit einem Jahresumsatz von 17 500 Euro und weniger nicht in den Ergebnissen dieser Statistik nachgewiesen. - 2) Einschließlich Erträge aus Beteiligungen bei Beteiligungsgesellschaften.