



Gewerbeanzeigen April 2007

Ergebnisse der Gewerbeanzeigenstatistik

Inhalt

	Seite
Vorbemerkungen	3
Definitionen	3
Tabellenteil	
1. Grafik Gewerbean- und -abmeldungen mit Neuerrichtungen und Aufgaben im Jahresüberblick	5
2. Gewerbean- und -abmeldungen nach Wirtschaftszweigen im April 2007	
a) absolute Zahlen	6
b) Veränderung zum Vormonat in Prozent	7
3. Grafik Gewerbeanmeldungen nach WZ-Abschnitten im April 2007	8
4. Grafik Gewerbeabmeldungen nach WZ-Abschnitten im April 2007	8
5. Gewerbean- und -abmeldungen nach Verwaltungsbezirken im April 2007	
a) absolute Zahlen	9
b) Veränderung zum Vormonat in Prozent	10
6. Grafik Neuerrichtungen und Aufgaben nach Kreisen im April 2007	11
7. Neugründungen, sowie Gewerbetreibende nach Wirtschaftszweigen im April 2007	12
8. Vollständige Aufgaben, sowie Gewerbetreibende nach Wirtschaftszweigen im April 2007	13
9. Neugründungen, sowie Gewerbetreibende nach Art der Niederlassung, Rechtsform, Einzelunternehmen nach Geschlecht und Staatsangehörigkeit im April 2007	14
10. Grafik Neuerrichtungen der Gewerbebetreibenden nach ausgewählten Staatsangehörigkeiten von Einzelunternehmern/-innen im April 2007	14
11. Vollständige Aufgaben, sowie Gewerbetreibende nach Art der Niederlassung, Rechtsform, Einzelunternehmen nach Geschlecht und Staatsangehörigkeit im April 2007	15
12. Grafik Vollständige Aufgaben der Gewerbebetreibenden nach ausgewählten Staatsangehörigkeiten von Einzelunternehmern/-innen im April 2007	15

Zeichenerklärung

(nach DIN 55301)

0	weniger als die Hälfte von 1 in der letzten besetzten Stelle, jedoch mehr als nichts
-	nichts vorhanden (genau Null)
...	Angabe fällt später an
/	keine Angabe, da Zahlenwert nicht sicher genug
.	Zahlenwert unbekannt oder geheim zu halten
x	Tabellenfach gesperrt, weil Aussage nicht sinnvoll
p	vorläufige Zahl
r	berichtigte Zahl
s	geschätzte Zahl

Geringfügige Abweichungen in den Summen sind auf Runden der Zahlen zurückzuführen.
Abweichungen gegenüber früheren Veröffentlichungen erklären sich durch inzwischen vorgenommene Korrekturen.

Vorbemerkung

Ziel der Statistik

Ziel der Gewerbeanzeigenstatistik ist es, das Meldegeschehen in seiner Gesamtheit darzustellen und damit Aufschlüsse über Gründungen und Stilllegungen von Unternehmen und Betrieben zu gewinnen. Die Aussagen über das Gründungsverhalten und Betriebsstilllegungen in der Wirtschaft stellen eine unentbehrliche Informationsquelle für die Wirtschafts-, Wettbewerbs- und Strukturpolitik dar. Zahlen über die sektorale, regionale und zeitliche Entwicklung liefern Hinweise zur Ergreifung geeigneter wirtschaftspolitischer Maßnahmen. Zusätzlich werden aktuelle Informationen für die Pflege des Unternehmensregisters zur Verfügung gestellt.

Rechtsgrundlagen

Rechtsgrundlage für die Gewerbeanzeigenstatistik ist die Gewerbeordnung (GWO), neugefasst durch Bekanntmachung vom 22.02.1999 (BGBl. I S. 202), zuletzt geändert durch Artikel 35a des Gesetzes vom 24.12.2003 (BGBl. I S. 2954), § 14, Abs. 8a GWO. Auskunftspflichtig sind die Gewerbetreibenden, die nach § 14 der Gewerbeordnung (GWO) jedes stehende Gewerbe oder den Betrieb einer Zweigniederlassung oder einer unselbständigen Zweigstelle den zuständigen Behörden anzeigen müssen. Sie erfüllen ihre statistische Auskunftspflicht durch Erstattung dieser Anzeige bei den zuständigen Behörden, die diese Angaben an die statistischen Ämter der Länder übermitteln.

Methodische Hinweise

Mit den vorstehend ausgeführten Rechtsvorschriften wurde die Voraussetzung für die Auswertung der Gewerbemeldungen nach einheitlichen Kriterien geschaffen. Die Meldebehörden der Gemeindeverwaltungen, der verbandsfreien Gemeinden, der Verbandsgemeindeverwaltungen sowie der kreisfreien und großen kreisangehörigen Städte nehmen die Gewerbean-, -ab- und -ummeldungen entgegen. Die auf bundesweit einheitlichen Formularen erfassten Daten, der Gewerbeanzeigepflichtigen, übermitteln die zuständigen Meldebehörden monatlich an die statistischen Landesämter.

Bis auf die persönlichen Merkmale „Staatsangehörigkeit“ und „Geschlecht“ sind die Erhebungsmerkmale ausschließlich betriebsbezogen und umfassen u. a.

- die ausgeübte Tätigkeit
- die Art des Betriebes
- die Anzahl der beschäftigten Arbeitnehmer/-innen
- den Grad der Selbständigkeit
- den Grund der Meldung

sowie als Hilfsmerkmale

- den Namen von Betriebsinhaber/-innen
- die Eintragung im Handels-, Genossenschafts- oder Vereinsregister
- die Zahl der geschäftsführenden Gesellschafter/-innen
- die Anschrift der Betriebsstätte.

Der Inhalt des vorliegenden Berichts ist mit Ausnahme der Tabellen nach Wirtschaftszweigen mit den bis zum IV. Quartal 1995 veröffentlichten Angaben zu Gewerbeanzeigenstatistik vergleichbar. Ab 1996 liegt den Tabellen die EU-einheitliche „Klassifikation der Wirtschaftszweige“ (WZ 93) und ab 01.01.2003 (WZ 2003) zugrunde. Die WZ 2003 ist eine Aktualisierung der Klassifikation der Wirtschaftszweige, Ausgabe 1993 (WZ 93), deren Struktur weitgehend beibehalten werden konnte. Mit der alten Systematik der Wirtschaftszweige (WZ 79) sind die Tabellen nicht mehr vergleichbar. Außerdem wird das Automatenaufstell- und Reisegewerbe in den Gewerbean-, -ab- und -ummeldungen nicht mehr nachgewiesen.

Definitionen

- **Hauptniederlassung**
Mittelpunkt des Geschäftsverkehrs eines Betriebes, der sich bei Personengesellschaften (KG, OHG, GmbH & Co. KG, GbR, GmbH & Co. OHG u.a.) und juristischen Personen am Sitz des Unternehmens befindet. Eine Hauptniederlassung liegt auch dann vor, wenn daneben keine Zweigniederlassung oder unselbständige Zweigstelle betrieben wird.
- **Zweigniederlassung**
Betriebe mit selbständiger Organisation, selbständigen Betriebsmitteln und gesonderter Buchführung, dessen Leiter Geschäfte selbständig abzuschließen und durchzuführen befugt ist.
- **Unselbständige Zweigstelle**
Feste örtliche Anlagen oder Einrichtungen, die der Ausübung eines stehenden Gewerbes dienen (z.B. ein Auslieferungslager), jedoch nicht die Bedingungen einer Zweigniederlassung erfüllen.

Gewerbeanmeldungen

Ein Gewerbe ist anzumelden bei der Neuerrichtung eines Betriebes, einer Zweigniederlassung oder einer unselbständigen Zweigstelle, bei der Übernahme eines bereits bestehenden Betriebes (z.B. durch Kauf, Pacht/Erbsfolge, Änderung der Rechtsform, Gesellschaftereintritt) und bei der Verlegung eines Betriebes aus dem Bereich einer Meldebehörde in den Bereich einer anderen Meldebehörde.

- **Neuerrichtung**
Zur Neuerrichtung zählt die erstmalige Anmeldung eines Gewerbebetriebes als Hauptniederlassung, Zweigniederlassung oder unselbständige Zweigstelle, die Anmeldung als Neuerrichtung eines Kleingewerbetreibenden bzw. einer Nebentätigkeit sowie Gründung nach dem Umwandlungsgesetz.
- **Zuzug**
Verlagerung eines bestehenden Betriebes in den Bezirk des nachweisenden Gewerbebeamten.
- **Übernahme**
Übernahme eines bestehenden Betriebes innerhalb des Bezirkes des nachweisenden Gewerbebeamten (z.B. durch Kauf, Pacht/Erbsfolge, Änderung der Rechtsform, Gesellschaftereintritt).

Betriebsgründungen

Betriebsgründungen sind Neugründungen (außer Nebenerwerb) von Betrieben durch Einzelunternehmer, Personengesellschaften oder juristische Personen wobei für einen Einzelunternehmer, der eine Hauptniederlassung anmeldet, die Voraussetzung gilt, dass er entweder in das Handelsregister eingetragen ist oder eine Handwerkskarte besitzt oder mindestens einen Arbeitnehmer beschäftigt.

Sonstige Neugründungen

Gründung der Hauptniederlassung eines Kleinunternehmens (Nicht-Kaufmann/-frau). Das Kleinunternehmen ist nicht im Handelsregister eingetragen, besitzt keine Handwerkskarte und beschäftigt keine Arbeitnehmer. Die Gründung eines Gewerbes, das im Nebenerwerb betrieben wird, gilt ebenfalls als sonstige Neugründung.

Gewerbeabmeldungen

Ein Gewerbe ist abzumelden bei der vollständigen oder teilweisen Aufgabe eines Gewerbebetriebes, bei Übergabe an einen Nachfolger/Eigentümerwechsel, Änderung der Rechtsform, bei Verlagerung eines Gewerbebetriebes in den Bereich einer anderen Meldebehörde und bei Austritt eines Gesellschafters.

- **Aufgabe**
Hierzu zählt die Abmeldung eines Gewerbebetriebes wegen Aufgabe einer Hauptniederlassung, Zweigniederlassung bzw. unselbständigen Zweigstelle.
- **Fortzug**
Verlagerung eines bestehenden Betriebes aus dem Bezirk des nachweisenden Gewerbebeamten.
- **Übergabe**
Übergabe eines bestehenden Betriebes innerhalb des Bezirkes des nachweisenden Gewerbebeamten (z.B. wegen Verkauf, Verpachtung, Erbsfolge, Änderung der Rechtsform, Austritt als Gesellschafter).

Betriebsaufgaben

Betriebsaufgaben sind vollständige Aufgaben (außer Nebenerwerb) von Betrieben durch Einzelunternehmer, Personengesellschaften oder juristische Personen, wobei für einen Einzelunternehmer, der eine Hauptniederlassung abmeldet, die Voraussetzung gilt, dass er entweder in das Handelsregister eingetragen war oder zuletzt mindestens einen Arbeitnehmer beschäftigt hat.

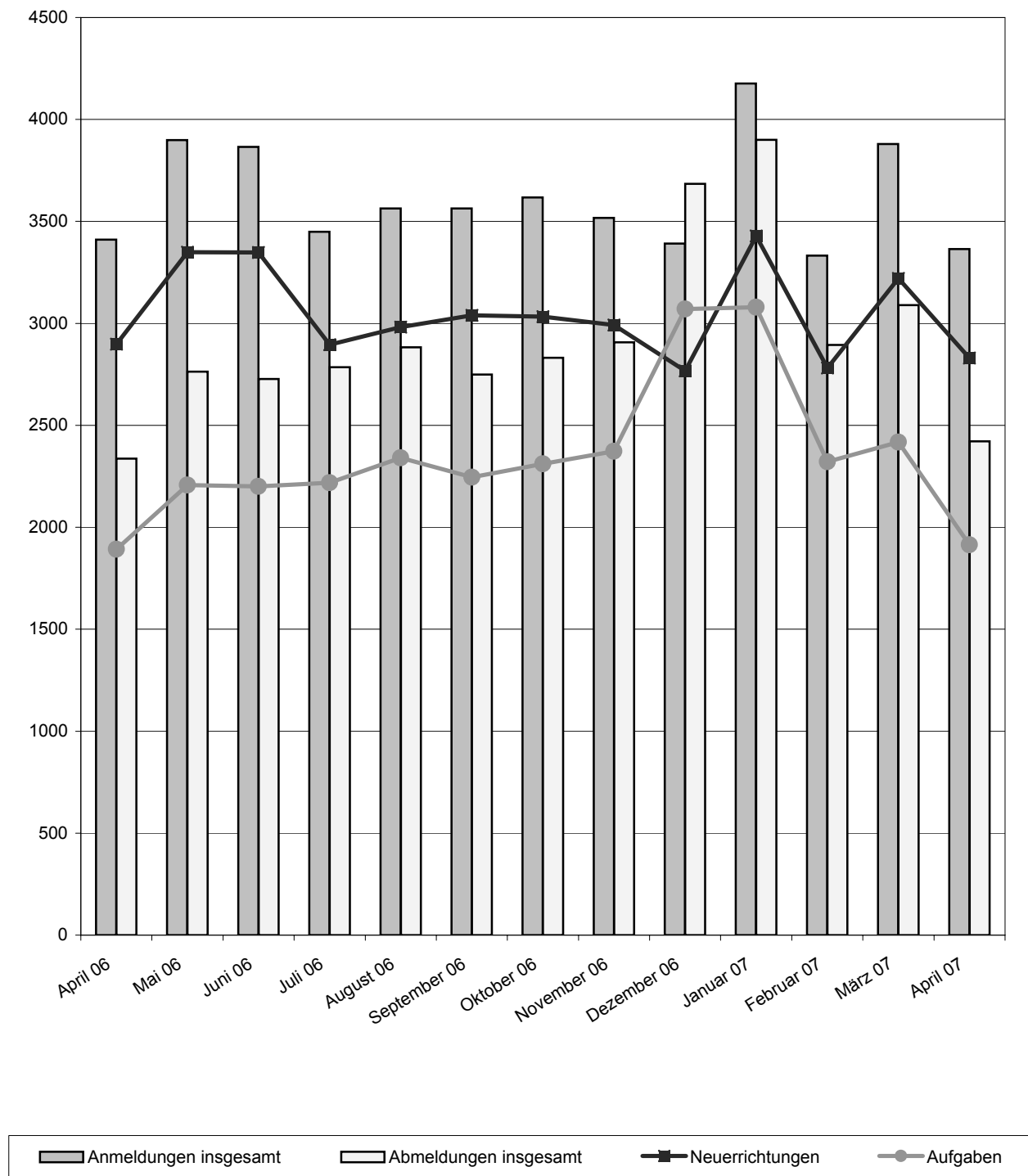
Sonstige Stilllegungen

Vollständige Aufgabe einer Hauptniederlassung eines Kleingewerbetreibenden (Nicht-Kaufmann/-frau). Das Kleinunternehmen war nicht im Handelsregister eingetragen und beschäftigte keine Arbeitnehmer. Die Aufgabe eines Gewerbes, das im Nebenerwerb betrieben wurde, gilt ebenfalls als sonstige Stilllegung.

Hinweise zum besseren Verständnis:

- Auf dem Erhebungsbogen für Gewerbe-Anmeldungen besteht die Möglichkeit zum Ankreuzen der Positionen „Neugründung“ und „Gründung nach Umwandlungsgesetz“. Die beiden Merkmale bilden die Position Neuerrichtungen. Das Merkmal „Neugründungen“ wird rechnerisch in Betriebsgründungen und sonstige Neugründungen weiter detailliert, um Gründungen mit besonderer wirtschaftlicher Substanz herauszuarbeiten.
- Vergleicht man die Daten „Insgesamt Neugründungen“ zu „Insgesamt Gewerbetreibende“ nach Rechtsformen, fällt auf, dass die Zahl der Einzelunternehmen gleich ist, während die anderen Rechtsformen differieren. Die Erklärung liegt darin, dass es sich bei Gewerbetreibenden um natürliche Personen handelt. Die Rechtsformen der Neugründungen weisen juristische Personen aus. D.h., eine GmbH kann z.B. mit mehreren natürlichen Personen gegründet werden.

1. Gewerbean- und -abmeldungen mit Neuerrichtungen und Aufgaben
im Jahresüberblick



2. Gewerbean- und -abmeldungen nach Wirtschaftszweigen im April 2007

a) absolute Zahlen

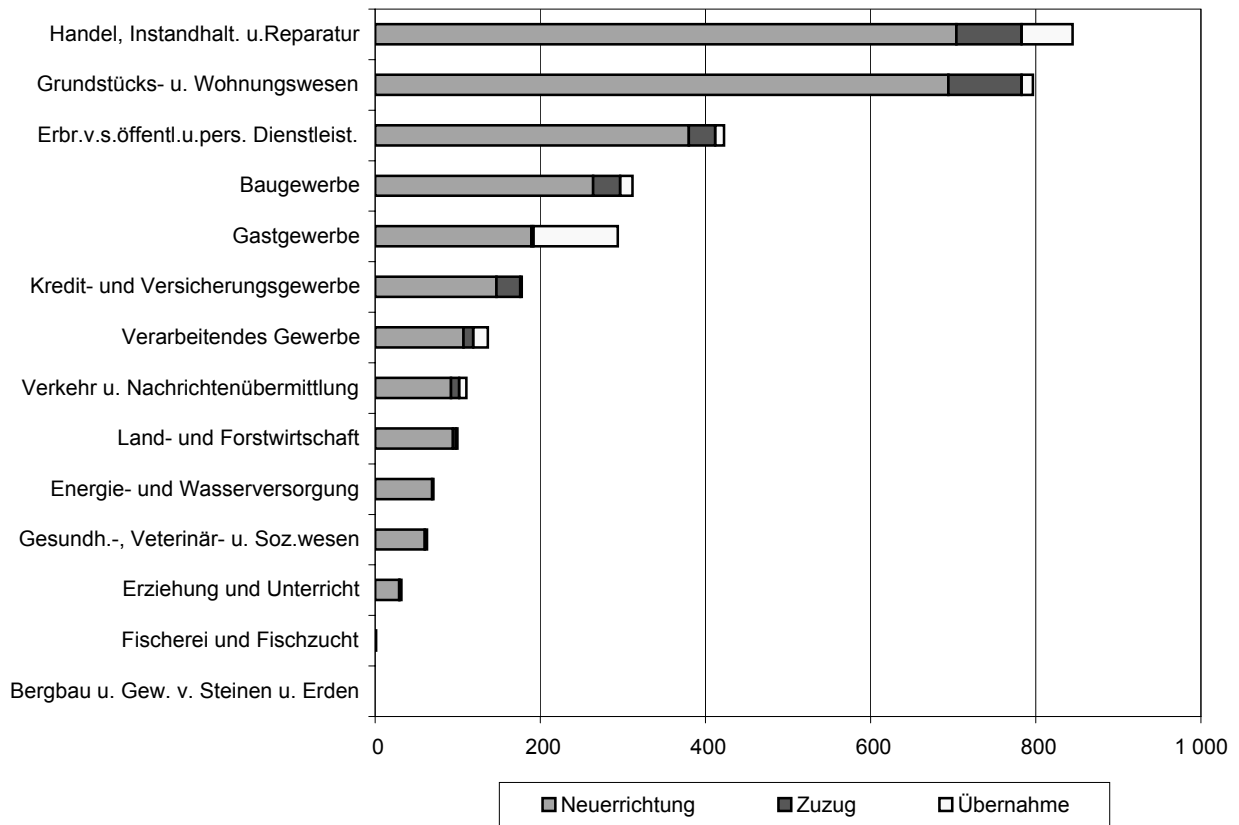
WZ 2003	Wirtschaftszweig	Anmeldungen				Abmeldungen			
		ins- gesamt	davon			ins- gesamt	davon		
			Neuer- richtung	Zuzug	Über- nahme		Aufgabe	Fortzug	Über- gabe
Anzahl									
A	Land- und Forstwirtschaft	100	94	4	2	34	33	1	-
B	Fischerei und Fischzucht	1	1	-	-	-	-	-	-
C	Bergbau und Gewinnung von Steinen und Erden	-	-	-	-	-	-	-	-
D	Verarbeitendes Gewerbe	137	107	12	18	84	61	10	13
DA	Ernährungsgewerbe und Tabakverarbeitung	16	10	-	6	11	6	-	5
DB	Textil- und Bekleidungsgewerbe	8	8	-	-	4	4	-	-
DC	Ledergewerbe	-	-	-	-	-	-	-	-
DD	Holzgewerbe (ohne Herstellung von Möbeln)	9	7	1	1	6	5	-	1
DE	Papier-, Verlags- und Druckgewerbe	15	10	3	2	14	8	5	1
DF	Kokerei, Mineralölverarbeitung, Herstellung und Verarbeitung von Spalt- und Brutstoffen	1	1	-	-	-	-	-	-
DG	Herstellung von chemischen Erzeugnissen	2	1	1	-	-	-	-	-
DH	Herstellung von Gummi- und Kunststoffwaren	5	3	2	-	2	1	-	1
DI	Glasgewerbe, Herstellung von Keramik, Verarbeitung von Steinen und Erden	4	3	-	1	1	1	-	-
DJ	Metallerzeugung und -bearbeitung, Herstellung von Metallerzeugnissen	22	21	-	1	13	12	1	-
DK	Maschinenbau	12	10	-	2	8	7	1	-
DL	Herstellung von Büromaschinen, Datenverarbeitungsgeräten und -einrichtungen; Elektrotechnik, Feinmechanik und Optik	17	14	3	-	12	10	2	-
DM	Fahrzeugbau	5	3	-	2	3	1	-	2
DN	Herstellung von Möbeln, Schmuck, Musikinstrumenten, Sportgeräten, Spielwaren und sonstigen Erzeugnissen; Recycling	21	16	2	3	10	6	1	3
E	Energie- und Wasserversorgung	71	69	-	2	5	4	-	1
F	Baugewerbe	312	264	33	15	251	197	41	13
G	Handel; Instandhaltung und Reparatur von Kraftfahrzeugen und Gebrauchsgütern	845	704	79	62	728	584	88	56
50	Kraftfahrzeughandel; Instandhaltung und Reparatur von Kraftfahrzeugen; Tankstellen	119	94	13	12	109	83	18	8
51	Handelsvermittlung und Großhandel (ohne KFZ-Handel)	170	135	30	5	131	108	18	5
52	Einzelhandel (ohne Handel mit Kraftfahrzeugen und ohne Tankstellen); Reparatur von Gebrauchsgütern	556	475	36	45	488	393	52	43
H	Gastgewerbe	294	189	3	102	257	192	1	64
I	Verkehr und Nachrichtenübermittlung	111	92	10	9	96	80	11	5
60	Landverkehr; Transport in Rohrfernleitungen	50	38	7	5	49	42	5	2
61	Schifffahrt	-	-	-	-	2	1	1	-
62	Luftfahrt	-	-	-	-	-	-	-	-
63	Hilfs- und Nebentätigkeiten für den Verkehr; Verkehrsvermittlung	31	26	2	3	17	12	3	2
64	Nachrichtenübermittlung	30	28	1	1	28	25	2	1
J	Kredit- und Versicherungsgewerbe	178	147	29	2	140	116	21	3
65	Kreditgewerbe	-	-	-	-	2	2	-	-
66	Versicherungsgewerbe	-	-	-	-	-	-	-	-
67	Mit dem Kredit- und Versicherungsgewerbe verbundene Tätigkeiten	178	147	29	2	138	114	21	3
K	Grundstücks- und Wohnungswesen, Vermietung beweglicher Sachen, Erbringung von wirtschaftl. Dienstleistungen (anderweitig nicht genannte)	797	694	89	14	548	430	96	22
70	Grundstücks- und Wohnungswesen	137	118	18	1	84	61	22	1
71	Vermietung beweglicher Sachen ohne Bedienungspersonal	27	25	-	2	26	20	-	6
72	Datenverarbeitung und Datenbanken	88	75	12	1	57	43	14	-
73	Forschung und Entwicklung	2	2	-	-	3	2	1	-
74	Erbringung von wirtschaftl. Dienstleistungen (anderweitig nicht genannte)	543	474	59	10	378	304	59	15
M	Erziehung und Unterricht	32	29	1	2	16	14	1	1
N	Gesundheits-, Veterinär- und Sozialwesen	63	60	3	-	25	18	7	-
O	Erbringung von sonstigen öffentlichen und persönlichen Dienstleistungen	423	380	32	11	237	185	37	15
90	Abwasser- und Abfallbeseitigung und sonstige Entsorgung	9	8	1	-	2	2	-	-
91	Interessenvertretungen sowie kirchliche und sonstige Vereinigungen (ohne Sozialwesen, Kultur und Sport)	1	1	-	-	-	-	-	-
92	Kultur, Sport und Unterhaltung	106	90	10	6	57	46	6	5
93	Erbringung von sonstigen Dienstleistungen	307	281	21	5	178	137	31	10
Insgesamt		3 364	2 830	295	239	2 421	1 914	314	193

2. Gewerbean- und -abmeldungen nach Wirtschaftszweigen im April 2007

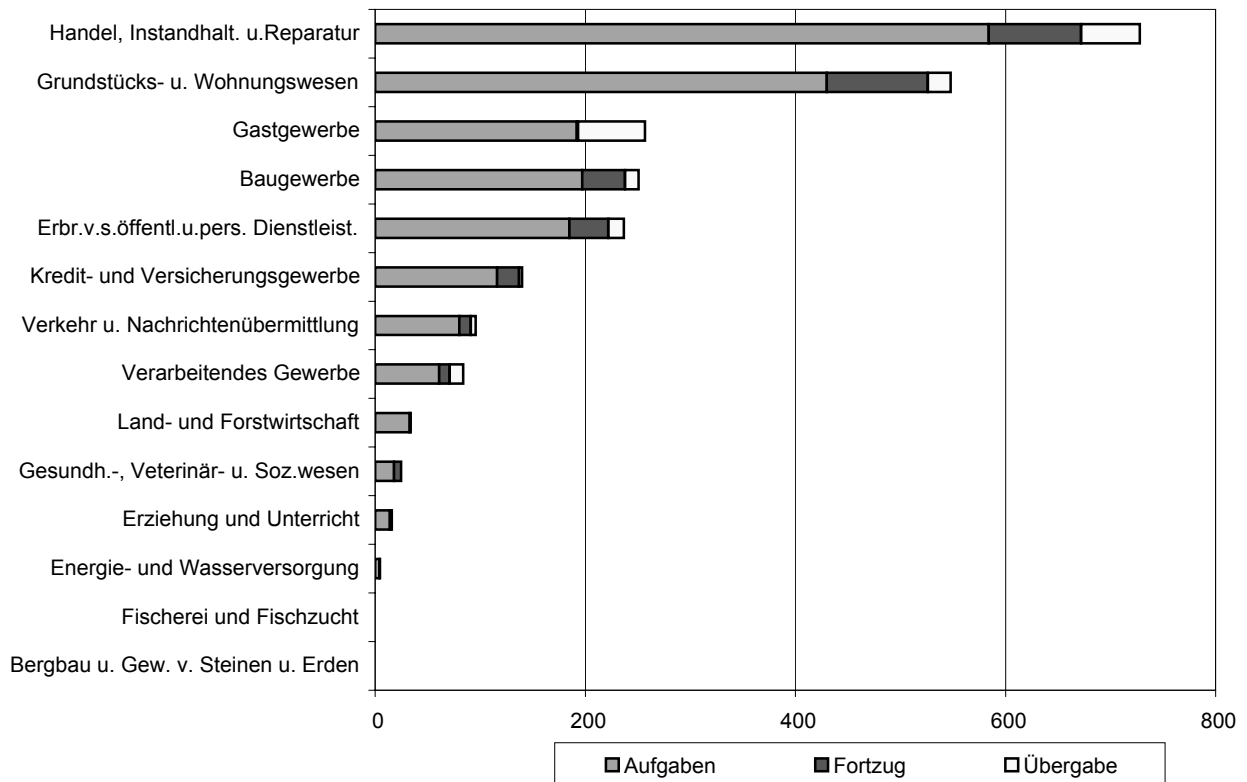
b) Veränderungen zum Vormonat in Prozent

WZ 2003	Wirtschaftszweig	Anmeldungen				Abmeldungen			
		ins- gesamt	davon			ins- gesamt	davon		
			Neuer- richtung	Zuzug	Über- nahme		Aufgabe	Fortzug	Über- gabe
Prozent									
A	Land- und Forstwirtschaft	- 2,9	5,6	- 55,6	- 60,0	- 30,6	- 10,8	- 80,0	X
B	Fischerei und Fischzucht	X	X	-	-	-	-	-	-
C	Bergbau und Gewinnung von Steinen und Erden	X	X	-	-	-	-	-	-
D	Verarbeitendes Gewerbe	- 6,2	- 5,3	- 40,0	38,5	- 34,4	- 37,8	- 33,3	- 13,3
DA	Ernährungsgewerbe und Tabakverarbeitung	6,7	- 28,6	-	X	- 35,3	- 60,0	-	150,0
DB	Textil- und Bekleidungsgewerbe	- 33,3	- 20,0	X	X	- 63,6	- 60,0	-	X
DC	Ledergewerbe	-	-	-	-	-	-	-	-
DD	Holzgewerbe (ohne Herstellung von Möbeln)	80,0	75,0	-	X	- 14,3	-	X	-
DE	Papier-, Verlags- und Druckgewerbe	- 34,8	- 41,2	- 25,0	-	- 26,3	- 27,3	-	- 66,7
DF	Kokerei, Mineralölverarbeitung, Herstellung und Verarbeitung von Spalt- und Brutstoffen	X	X	-	-	-	-	-	-
DG	Herstellung von chemischen Erzeugnissen	- 50,0	- 50,0	-	X	X	X	-	-
DH	Herstellung von Gummi- und Kunststoffwaren	-	- 25,0	100,0	-	-	-	X	X
DI	Glasgewerbe, Herstellung von Keramik, Verarbeitung von Steinen und Erden	- 42,9	- 50,0	X	X	- 75,0	- 50,0	X	X
DJ	Metallerzeugung und -bearbeitung, Herstellung von Metallerzeugnissen	-	16,7	X	- 50,0	- 45,8	- 42,9	-	X
DK	Maschinenbau	9,1	66,7	X	100,0	- 11,1	16,7	- 50,0	X
DL	Herstellung von Büromaschinen, Datenverarbeitungsgeräten und -einrichtungen; Elektrotechnik, Feinmechanik und Optik	- 5,6	7,7	200,0	X	- 7,7	-	-	X
DM	Fahrzeugbau	400,0	X	-	100,0	-	- 50,0	-	100,0
DN	Herstellung von Möbeln, Schmuck, Musikinstrumenten, Sportgeräten, Spielwaren und sonstigen Erzeugnissen; Recycling	- 8,7	- 15,8	- 50,0	X	- 44,4	- 57,1	- 50,0	50,0
E	Energie- und Wasserversorgung	34,0	32,7	-	100,0	- 16,7	- 33,3	-	X
F	Baugewerbe	- 25,0	- 22,6	- 31,3	- 44,4	- 20,3	- 20,6	- 4,7	- 45,8
G	Handel; Instandhaltung und Reparatur von Kraftfahrzeugen und Gebrauchsgütern	- 21,9	- 20,9	-	- 45,1	- 26,5	- 24,4	- 20,7	- 48,1
50	Kraftfahrzeughandel; Instandhaltung und Reparatur von Kraftfahrzeugen; Tankstellen	- 27,4	- 32,9	18,2	- 7,7	- 16,8	- 15,3	- 5,3	- 42,9
51	Handelsvermittlung und Großhandel (ohne KFZ-Handel)	4,3	- 2,2	76,5	- 37,5	- 22,5	- 15,6	- 41,9	- 50,0
52	Einzelhandel (ohne Handel mit Kraftfahrzeugen und ohne Tankstellen); Reparatur von Gebrauchsgütern	- 26,4	- 22,4	- 29,4	- 51,1	- 29,4	- 28,0	- 14,8	- 48,8
H	Gastgewerbe	- 7,5	- 14,9	- 40,0	12,1	- 10,1	- 4,0	- 50,0	- 23,8
I	Verkehr und Nachrichtenübermittlung	- 19,0	- 14,0	- 54,5	12,5	- 30,9	- 33,9	-	- 28,6
60	Landverkehr; Transport in Rohrfernleitungen	- 10,7	- 13,6	-	-	- 21,0	- 25,0	66,7	- 33,3
61	Schifffahrt	X	X	-	-	100,0	-	X	-
62	Luftfahrt	-	-	-	-	X	X	-	-
63	Hilfs- und Nebentätigkeiten für den Verkehr; Verkehrsvermittlung	- 11,4	- 7,1	- 60,0	50,0	- 60,5	- 66,7	- 25,0	- 33,3
64	Nachrichtenübermittlung	- 33,3	- 17,6	- 90,0	-	- 9,7	- 3,8	- 50,0	-
J	Kredit- und Versicherungsgewerbe	- 4,3	- 3,3	-	- 60,0	- 2,8	8,4	- 36,4	- 25,0
65	Kreditgewerbe	X	-	-	X	-	100,0	-	X
66	Versicherungsgewerbe	X	X	-	-	-	-	-	-
67	Mit dem Kredit- und Versicherungsgewerbe verbundene Tätigkeiten	- 3,3	- 2,6	-	- 50,0	- 2,8	7,5	- 36,4	-
K	Grundstücks- und Wohnungswesen, Vermietung beweglicher Sachen, Erbringung von wirtschaftl. Dienstleistungen (anderweitig nicht genannte)	- 13,3	- 12,4	- 12,7	- 44,0	- 21,4	- 22,7	- 5,0	- 45,0
70	Grundstücks- und Wohnungswesen	- 8,7	- 10,6	20,0	- 66,7	- 32,8	- 37,8	10,0	- 85,7
71	Vermietung beweglicher Sachen ohne Bedienungspersonal	- 32,5	- 13,8	X	- 71,4	- 16,1	- 9,1	X	- 25,0
72	Datenverarbeitung und Datenbanken	- 17,0	- 6,3	- 42,9	- 80,0	- 25,0	- 27,1	- 6,7	X
73	Forschung und Entwicklung	-	-	-	-	200,0	100,0	X	-
74	Erbringung von wirtschaftl. Dienstleistungen (anderweitig nicht genannte)	- 12,6	- 13,7	- 4,8	-	- 18,5	- 19,1	- 9,2	- 34,8
M	Erziehung und Unterricht	-	7,4	- 75,0	100,0	- 30,4	- 12,5	- 83,3	-
N	Gesundheits-, Veterinär- und Sozialwesen	14,5	27,7	- 50,0	X	- 39,0	- 43,8	-	X
O	Erbringung von sonstigen öffentlichen und persönlichen Dienstleistungen	- 2,1	- 1,8	14,3	- 35,3	- 12,2	- 17,4	12,1	15,4
90	Abwasser- und Abfallbeseitigung und sonstige Entsorgung	125,0	166,7	X	X	- 50,0	-	X	X
91	Interessenvertretungen sowie kirchliche und sonstige Vereinigungen (ohne Sozialwesen, Kultur und Sport)	-	-	-	-	-	-	-	-
92	Kultur, Sport und Unterhaltung	21,8	18,4	25,0	100,0	- 20,8	- 23,3	- 45,5	400,0
93	Erbringung von sonstigen Dienstleistungen	- 9,7	- 8,5	5,0	- 61,5	- 8,2	- 15,4	47,6	- 9,1
Insgesamt		- 13,3	- 12,1	- 16,2	- 22,4	- 21,6	- 20,8	- 14,4	- 36,7

3. Gewerbebeanmeldungen nach WZ-Abschnitten im April 2007



4. Gewerbebeanmeldungen nach WZ-Abschnitten im April 2007



5. Gewerbean- und -abmeldungen nach Verwaltungsbezirken im April 2007

a) absolute Zahlen

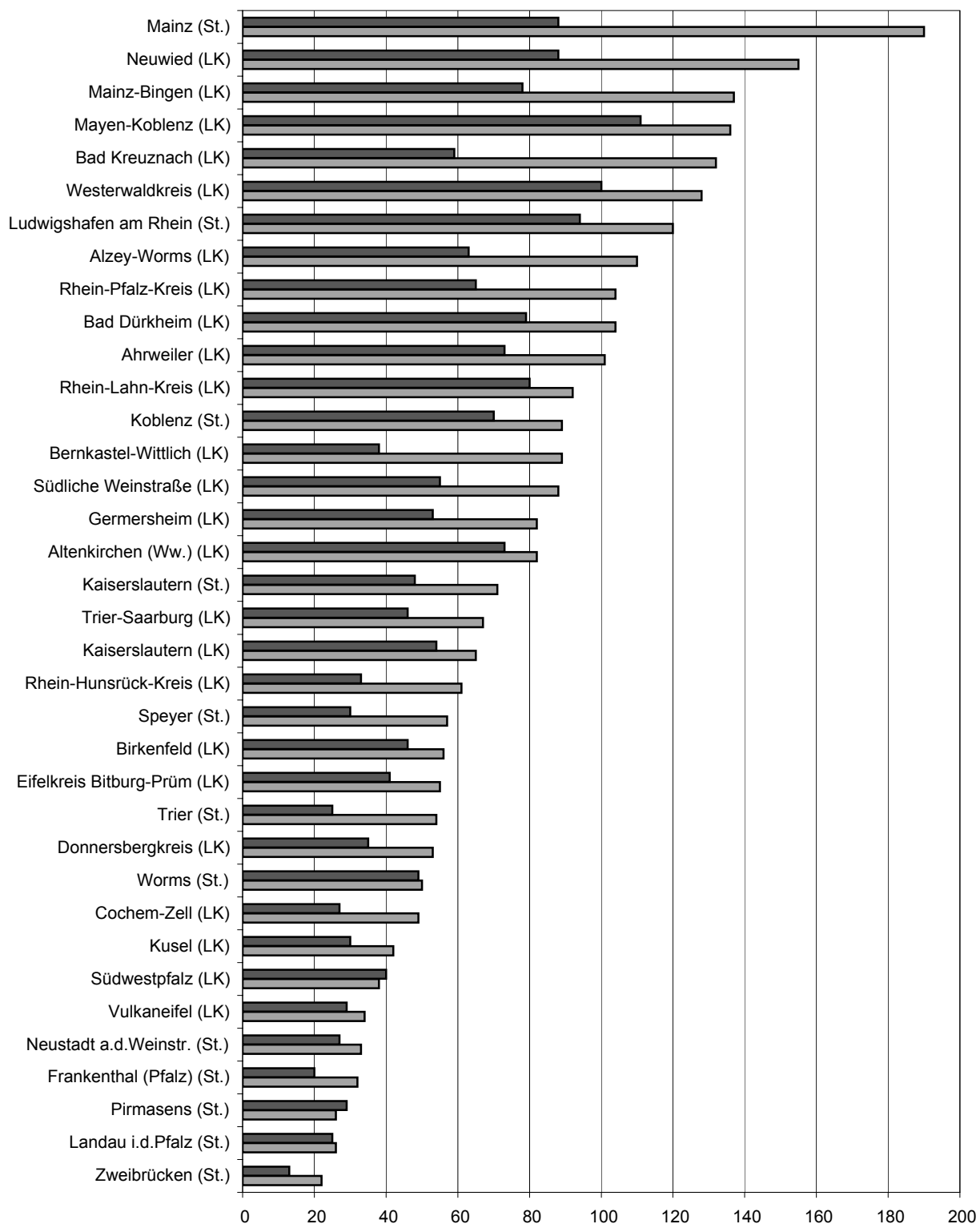
Verwaltungsbereich	Anmeldungen				Abmeldungen			
	ins- gesamt	davon			ins- gesamt	davon		
		Neuer- richtung	Zuzug	Über- nahme		Aufgabe	Fortzug	Über- gabe
Anzahl								
Kreisfreie Stadt Koblenz	106	89	12	5	84	70	7	7
Landkreis Ahrweiler	131	101	22	8	96	73	15	8
Landkreis Altenkirchen (Ww.)	96	82	8	6	88	73	7	8
Landkreis Bad Kreuznach	152	132	12	8	78	59	13	6
Landkreis Birkenfeld	68	56	7	5	61	46	8	7
Landkreis Cochem-Zell	61	49	5	7	37	27	7	3
Landkreis Mayen-Koblenz	161	136	12	13	132	111	14	7
Landkreis Neuwied	178	155	17	6	111	88	17	6
Rhein-Hunsrück-Kreis	74	61	12	1	43	33	7	3
Rhein-Lahn-Kreis	114	92	13	9	97	80	16	1
Westerwaldkreis	152	128	15	9	118	100	13	5
Kreisfreie Stadt Trier	65	54	3	8	38	25	5	8
Landkreis Berncastel-Wittlich	101	89	4	8	56	38	6	12
Eifelkreis Bitburg-Prüm	65	55	1	9	51	41	2	8
Landkreis Vulkaneifel	42	34	4	4	34	29	1	4
Landkreis Trier-Saarburg	90	67	14	9	62	46	7	9
Kreisfreie Stadt Frankenthal (Pfalz)	39	32	4	3	25	20	2	3
Kreisfreie Stadt Kaiserslautern	79	71	5	3	58	48	5	5
Kreisfreie Stadt Landau i.d.Pfalz	32	26	3	3	32	25	4	3
Kreisfreie Stadt Ludwigshafen am Rhein	132	120	6	6	111	94	7	10
Kreisfreie Stadt Mainz	229	190	13	26	124	88	16	20
Kreisfreie Stadt Neustadt a.d.Weinstr.	46	33	2	11	37	27	3	7
Kreisfreie Stadt Pirmasens	28	26	2	-	31	29	1	1
Kreisfreie Stadt Speyer	58	57	1	-	37	30	7	-
Kreisfreie Stadt Worms	59	50	6	3	54	49	4	1
Kreisfreie Stadt Zweibrücken	31	22	1	8	15	13	1	1
Landkreis Alzey-Worms	122	110	5	7	83	63	14	6
Landkreis Bad Dürkheim	119	104	10	5	98	79	15	4
Donnersbergkreis	65	53	7	5	42	35	5	2
Landkreis Germersheim	102	82	6	14	71	53	11	7
Landkreis Kaiserslautern	74	65	7	2	77	54	18	5
Landkreis Kusel	50	42	4	4	34	30	4	-
Landkreis Südliche Weinstraße	102	88	9	5	68	55	9	4
Rhein-Pfalz-Kreis	132	104	19	9	85	65	16	4
Landkreis Mainz-Bingen	171	137	24	10	109	78	23	8
Landkreis Südwestpfalz	38	38	-	-	44	40	4	-
Rheinland-Pfalz	3 364	2 830	295	239	2 421	1 914	314	193
Kreisfreie Städte	904	770	58	76	646	518	62	66
Landkreise	2 460	2 060	237	163	1 775	1 396	252	127
Industrie- und Handelskammerbezirke								
Koblenz	1 293	1 081	135	77	945	760	124	61
Trier	363	299	26	38	241	179	21	41
Rheinhessen	581	487	48	46	370	278	57	35
Pfalz	1 127	963	86	78	865	697	112	56

5. Gewerbean- und -abmeldungen nach Verwaltungsbezirken im April 2007

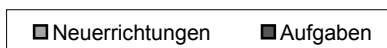
b) Veränderungen zum Vormonat in Prozent

Verwaltungsbereich	Anmeldungen				Abmeldungen			
	ins-gesamt	davon			ins-gesamt	davon		
		Neuer-richtung	Zuzug	Über-nahme		Aufgabe	Fortzug	Über-gabe
Prozent								
Kreisfreie Stadt Koblenz	- 12,4	1,1	- 42,9	- 58,3	- 4,5	9,4	- 22,2	- 53,3
Landkreis Ahrweiler	- 18,6	- 23,5	22,2	- 27,3	- 11,1	- 2,7	- 34,8	- 20,0
Landkreis Altenkirchen (Ww.)	- 29,4	- 19,6	- 27,3	- 73,9	- 17,8	9,0	- 56,3	- 66,7
Landkreis Bad Kreuznach	12,6	25,7	- 25,0	- 42,9	- 20,4	- 23,4	116,7	- 60,0
Landkreis Birkenfeld	17,2	30,2	16,7	- 44,4	-	- 2,1	33,3	- 12,5
Landkreis Cochem-Zell	- 3,2	- 5,8	25,0	-	- 31,5	- 34,1	40,0	- 62,5
Landkreis Mayen-Koblenz	- 6,9	- 3,5	- 29,4	- 13,3	- 11,4	- 8,3	- 26,3	- 22,2
Landkreis Neuwied	- 3,3	4,0	- 32,0	- 40,0	- 36,9	- 36,2	- 32,0	- 53,8
Rhein-Hunsrück-Kreis	- 20,4	- 24,7	50,0	- 75,0	- 34,8	- 36,5	- 12,5	- 50,0
Rhein-Lahn-Kreis	- 8,8	- 15,6	30,0	50,0	6,6	14,3	45,5	- 90,0
Westerwaldkreis	- 28,3	- 29,3	- 16,7	- 30,8	- 26,7	- 24,2	- 23,5	- 58,3
Kreisfreie Stadt Trier	- 30,1	- 27,0	- 40,0	- 42,9	- 47,2	- 41,9	- 50,0	- 57,9
Landkreis Berncastel-Wittlich	- 4,7	8,5	- 50,0	- 50,0	- 31,7	- 43,3	20,0	20,0
Eifelkreis Bitburg-Prüm	- 17,7	- 20,3	- 66,7	28,6	- 21,5	- 31,7	-	166,7
Landkreis Vulkaneifel	- 16,0	- 24,4	33,3	100,0	- 2,9	-	- 66,7	33,3
Landkreis Trier-Saarburg	3,4	- 4,3	75,0	-	- 12,7	- 11,5	- 30,0	-
Kreisfreie Stadt Frankenthal (Pfalz)	- 20,4	- 20,0	33,3	- 50,0	- 46,8	- 44,4	- 71,4	- 25,0
Kreisfreie Stadt Kaiserslautern	- 27,5	- 23,7	- 44,4	- 57,1	- 21,6	- 26,2	25,0	-
Kreisfreie Stadt Landau i.d.Pfalz	- 30,4	- 42,2	200,0	X	- 8,6	- 16,7	- 20,0	X
Kreisfreie Stadt Ludwigshafen am Rhein	- 28,3	- 24,5	- 40,0	- 60,0	- 26,5	- 24,8	- 30,0	- 37,5
Kreisfreie Stadt Mainz	- 0,4	- 1,0	- 31,6	36,8	- 23,0	- 24,8	- 20,0	- 16,7
Kreisfreie Stadt Neustadt a.d.Weinstr.	- 23,3	- 29,8	- 75,0	120,0	15,6	12,5	-	40,0
Kreisfreie Stadt Pirmasens	- 36,4	- 40,9	X	-	-	-	- 50,0	X
Kreisfreie Stadt Speyer	- 10,8	- 3,4	- 66,7	X	- 5,1	- 3,2	-	X
Kreisfreie Stadt Worms	- 27,2	- 28,6	50,0	- 57,1	- 14,3	- 18,3	100,0	-
Kreisfreie Stadt Zweibrücken	- 6,1	- 26,7	X	166,7	- 37,5	- 38,1	- 50,0	-
Landkreis Alzey-Worms	4,3	12,2	- 61,5	16,7	- 26,5	- 24,1	- 36,4	- 25,0
Landkreis Bad Dürkheim	- 14,4	- 7,1	- 37,5	- 54,5	- 32,4	- 33,1	- 16,7	- 55,6
Donnersbergkreis	14,0	8,2	40,0	66,7	- 40,0	- 37,5	- 37,5	- 66,7
Landkreis Germersheim	-	- 1,2	- 14,3	16,7	- 31,1	- 36,9	- 8,3	-
Landkreis Kaiserslautern	- 24,5	- 19,8	- 36,4	- 66,7	10,0	3,8	157,1	- 54,5
Landkreis Kusel	- 7,4	- 19,2	300,0	300,0	- 26,1	- 25,0	-	X
Landkreis Südliche Weinstraße	- 9,7	- 6,4	- 30,8	- 16,7	- 8,1	-	- 25,0	- 42,9
Rhein-Pfalz-Kreis	- 10,8	- 18,8	58,3	12,5	- 34,6	- 34,3	- 30,4	- 50,0
Landkreis Mainz-Bingen	- 17,0	- 13,3	- 25,0	- 37,5	- 26,8	- 32,8	9,5	- 33,3
Landkreis Südwestpfalz	- 44,9	- 39,7	X	X	- 8,3	- 2,4	33,3	X
Rheinland-Pfalz	- 13,3	- 12,1	- 16,2	- 22,4	- 21,6	- 20,8	- 14,4	- 36,7
Kreisfreie Städte	- 18,9	- 18,2	- 30,1	- 16,5	- 20,9	- 19,7	- 23,5	- 27,5
Landkreise	- 11,0	- 9,6	- 11,9	- 24,9	- 21,9	- 21,2	- 11,9	- 40,7
Industrie- und Handelskammerbezirke								
Koblenz	- 11,5	- 8,6	- 12,3	- 37,9	- 18,5	- 14,0	- 14,5	- 53,1
Trier	- 12,5	- 12,1	- 3,7	- 20,8	- 25,8	- 28,7	- 30,0	- 6,8
Rheinhessen	- 8,4	- 6,0	- 29,4	- 4,2	- 23,9	- 26,1	- 12,3	- 22,2
Pfalz	- 17,7	- 18,3	- 16,5	- 11,4	- 22,7	- 23,1	- 11,8	- 34,9

6. Neuerrichtungen und Aufgaben nach Kreisen im April 2007



LK = Landkreis
St. = kreisfreie Stadt



7. Neugründungen, sowie Gewerbetreibende nach Wirtschaftszweigen im April 2007

WZ 2003	Wirtschaftszweig	Neugründungen					Gewerbetreibende		
		ins- gesamt	Betriebsgründungen			sonstige Neugründ.		ins- gesamt	dar.: weiblich
			ins- gesamt	Haupt- nieder- lassung	Zweignie- derlassung unselbst. Zweigstelle	ins- gesamt	dar.: Neben- erwerb		
Anzahl									
A	Land- und Forstwirtschaft	94	3	3	-	91	44	97	20
B	Fischerei und Fischzucht	1	-	-	-	1	1	1	-
C	Bergbau und Gewinnung von Steinen und Erden	-	-	-	-	-	-	-	-
D	Verarbeitendes Gewerbe	106	34	23	11	72	30	115	21
DA	Ernährungsgewerbe und Tabakverarbeitung	10	5	3	2	5	1	10	4
DB	Textil- und Bekleidungsgewerbe	8	1	-	1	7	5	8	5
DC	Ledergewerbe	-	-	-	-	-	-	-	-
DD	Holzgewerbe (ohne Herstellung von Möbeln)	7	3	2	1	4	3	8	1
DE	Papier-, Verlags- und Druckgewerbe	10	2	2	-	8	3	10	3
DF	Kokerei, Mineralölverarbeitung, Herstellung und Verarbeitung von Spalt- und Brutstoffen	-	-	-	-	-	-	-	-
DG	Herstellung von chemischen Erzeugnissen	1	1	1	-	-	-	3	-
DH	Herstellung von Gummi- und Kunststoffwaren	3	2	2	-	1	1	3	-
DI	Glasgewerbe, Herstellung von Keramik, Verarbeitung von Steinen und Erden	3	1	1	-	2	1	3	-
DJ	Metallerzeugung und -bearbeitung, Herstellung von Metallerzeugnissen	21	5	3	2	16	4	24	-
DK	Maschinenbau	10	4	3	1	6	3	11	-
DL	Herstellung von Büromaschinen, Datenver- arbeitungsgeräten und -einrichtungen; Elektrotechnik, Feinmechanik und Optik	14	5	2	3	9	-	14	1
DM	Fahrzeugbau	3	3	2	1	-	-	5	-
DN	Herstellung von Möbeln, Schmuck, Musikinstrumenten, Sportgeräten, Spielwaren und sonstigen Erzeugnissen; Recycling	16	2	2	-	14	9	16	7
E	Energie- und Wasserversorgung	69	5	5	-	64	56	82	19
F	Baugewerbe	263	61	57	4	202	47	291	20
G	Handel; Instandhaltung und Reparatur von Kraftfahrzeugen und Gebrauchsgütern	703	138	68	70	565	275	775	246
50	Kraftfahrzeughandel; Instandhaltung und Reparatur von Kraftfahrzeugen; Tankstellen	94	19	13	6	75	29	98	15
51	Handelsvermittlung und Großhandel (ohne KFZ-Handel)	134	17	10	7	117	37	146	37
52	Einzelhandel (ohne Handel mit Kraftfahrzeugen und ohne Tankstellen); Reparatur von Gebrauchsgütern	475	102	45	57	373	209	531	194
H	Gastgewerbe	189	51	38	13	138	30	203	71
I	Verkehr und Nachrichtenübermittlung	90	26	15	11	64	26	102	27
60	Landverkehr; Transport in Rohrfernleitungen	38	7	7	-	31	11	42	10
61	Schifffahrt	-	-	-	-	-	-	-	-
62	Luftfahrt	-	-	-	-	-	-	-	-
63	Hilfs- und Nebentätigkeiten für den Verkehr; Verkehrsvermittlung	24	8	4	4	16	7	29	10
64	Nachrichtenübermittlung	28	11	4	7	17	8	31	7
J	Kredit- und Versicherungsgewerbe	147	7	2	5	140	72	149	47
65	Kreditgewerbe	-	-	-	-	-	-	-	-
66	Versicherungsgewerbe	-	-	-	-	-	-	-	-
67	Mit dem Kredit- und Versicherungsgewerbe verbundene Tätigkeiten	147	7	2	5	140	72	149	47
K	Grundstücks- und Wohnungswesen, Vermietung beweglicher Sachen, Erbringung von wirtschaftl. Dienstleistungen (anderweitig nicht genannte)	691	82	64	18	609	305	746	246
70	Grundstücks- und Wohnungswesen	118	16	12	4	102	46	130	24
71	Vermietung beweglicher Sachen ohne Bedienungspersonal	24	3	3	-	21	13	28	6
72	Datenverarbeitung und Datenbanken	75	11	8	3	64	31	82	15
73	Forschung und Entwicklung	2	2	2	-	-	-	3	-
74	Erbringung von wirtschaftl. Dienstleistungen (anderweitig nicht genannte)	472	50	39	11	422	215	503	201
M	Erziehung und Unterricht	29	5	2	3	24	13	32	18
N	Gesundheits-, Veterinär- und Sozialwesen	60	4	2	2	56	33	61	48
O	Erbringung von sonstigen öffentlichen und persönlichen Dienstleistungen	380	48	32	16	332	166	418	252
90	Abwasser- und Abfallbeseitigung und sonstige Entsorgung	8	4	3	1	4	2	8	-
91	Interessenvertretungen sowie kirchliche und sonstige Vereinigungen (ohne Sozialwesen, Kultur und Sport)	1	-	-	-	1	1	1	1
92	Kultur, Sport und Unterhaltung	90	16	12	4	74	44	114	27
93	Erbringung von sonstigen Dienstleistungen	281	28	17	11	253	119	295	224
I n s g e s a m t		2 822	464	311	153	2 358	1 098	3 072	1 035

8. Vollständige Aufgaben, sowie Gewerbetreibende nach Wirtschaftszweigen im April 2007

WZ 2003	Wirtschaftszweig	Vollständige Aufgaben					Gewerbetreibende		
		ins- gesamt	Betriebsaufgaben			sonstige Stillleg.		ins- gesamt	dar.: weiblich
			ins- gesamt	Haupt- nieder- lassung	Zweignie- derlassung unselbst. Zweigstelle	ins- gesamt	dar.: Neben- erwerb		
Anzahl									
A	Land- und Forstwirtschaft	33	1	1	-	32	10	36	8
B	Fischerei und Fischzucht	-	-	-	-	-	-	-	-
C	Bergbau und Gewinnung von Steinen und Erden	-	-	-	-	-	-	-	-
D	Verarbeitendes Gewerbe	61	18	13	5	43	9	65	14
DA	Ernährungsgewerbe und Tabakverarbeitung	6	2	-	2	4	-	7	1
DB	Textil- und Bekleidungsgewerbe	4	1	1	-	3	1	5	2
DC	Ledergewerbe	-	-	-	-	-	-	-	-
DD	Holzgewerbe (ohne Herstellung von Möbeln)	5	3	2	1	2	1	5	1
DE	Papier-, Verlags- und Druckgewerbe	8	3	3	-	5	1	9	1
DF	Kokerei, Mineralölverarbeitung, Herstellung und Verarbeitung von Spalt- und Brutstoffen	-	-	-	-	-	-	-	-
DG	Herstellung von chemischen Erzeugnissen	-	-	-	-	-	-	-	-
DH	Herstellung von Gummi- und Kunststoffwaren	1	-	-	-	1	1	2	-
DI	Glasgewerbe, Herstellung von Keramik, Verarbeitung von Steinen und Erden	1	-	-	-	1	-	1	1
DJ	Metallerzeugung und -bearbeitung, Herstellung von Metallerzeugnissen	12	2	2	-	10	2	13	1
DK	Maschinenbau	7	2	2	-	5	-	7	2
DL	Herstellung von Büromaschinen, Datenver- arbeitungsgeräten und -einrichtungen; Elektrotechnik, Feinmechanik und Optik	10	5	3	2	5	-	9	2
DM	Fahrzeugbau	1	-	-	-	1	-	1	-
DN	Herstellung von Möbeln, Schmuck, Musikinstrumenten, Sportgeräten, Spielwaren und sonstigen Erzeugnissen; Recycling	6	-	-	-	6	3	6	3
E	Energie- und Wasserversorgung	4	-	-	-	4	2	4	1
F	Baugewerbe	195	34	33	1	161	25	208	13
G	Handel; Instandhaltung und Reparatur von Kraftfahrzeugen und Gebrauchsgütern	581	131	83	48	450	151	619	224
50	Kraftfahrzeughandel; Instandhaltung und Reparatur von Kraftfahrzeugen; Tankstellen	83	25	15	10	58	19	88	16
51	Handelsvermittlung	107	16	14	2	91	25	109	30
52	Einzelhandel (ohne Handel mit Kraftfahrzeugen und ohne Tankstellen); Reparatur von Gebrauchsgütern	391	90	54	36	301	107	422	178
H	Gastgewerbe	192	46	37	9	146	18	203	87
I	Verkehr und Nachrichtenübermittlung	77	21	15	6	56	12	85	20
60	Landverkehr; Transport in Rohrfernleitungen	42	13	10	3	29	5	45	12
61	Schifffahrt	1	-	-	-	1	-	1	-
62	Luftfahrt	-	-	-	-	-	-	-	-
63	Hilfs- und Nebentätigkeiten für den Verkehr; Verkehrsvermittlung	9	4	4	-	5	2	12	2
64	Nachrichtenübermittlung	25	4	1	3	21	5	27	6
J	Kredit- und Versicherungsgewerbe	115	6	2	4	109	33	113	44
65	Kreditgewerbe	1	1	-	1	-	-	-	-
66	Versicherungsgewerbe	-	-	-	-	-	-	-	-
67	Mit dem Kredit- und Versicherungsgewerbe verbundene Tätigkeiten	114	5	2	3	109	33	113	44
K	Grundstücks- und Wohnungswesen, Vermietung beweglicher Sachen, Erbringung von wirtschaftl. Dienstleistungen (anderweitig nicht genannte)	428	64	50	14	364	122	465	175
70	Grundstücks- und Wohnungswesen	61	7	6	1	54	15	64	14
71	Vermietung beweglicher Sachen ohne Bedienungspersonal	20	7	4	3	13	7	26	6
72	Datenverarbeitung und Datenbanken	43	4	4	-	39	9	47	12
73	Forschung und Entwicklung	2	1	-	1	1	-	1	1
74	Erbringung von wirtschaftl. Dienstleistungen (anderweitig nicht genannte)	302	45	36	9	257	91	327	142
M	Erziehung und Unterricht	14	1	-	1	13	5	14	8
N	Gesundheits-, Veterinär- und Sozialwesen	18	2	2	-	16	1	18	15
O	Erbringung von sonstigen öffentlichen und persönlichen Dienstleistungen	185	25	17	8	160	49	193	100
90	Abwasser- und Abfallbeseitigung und sonstige Entsorgung	2	1	1	-	1	-	3	-
91	Interessenvertretungen sowie kirchliche und sonstige Vereinigungen (ohne Sozialwesen, Kultur und Sport)	-	-	-	-	-	-	-	-
92	Kultur, Sport und Unterhaltung	46	7	4	3	39	15	51	7
93	Erbringung von sonstigen Dienstleistungen	137	17	12	5	120	34	139	93
I n s g e s a m t		1 903	349	253	96	1 554	437	2 023	709

9. Neugründungen, sowie Gewerbetreibende nach Art der Niederlassung, Rechtsform, Einzelunternehmen nach Geschlecht und Staatsangehörigkeit im April 2007

Rechtsform Geschlecht Staatsangehörigkeit	Neugründungen						Gewerbetreibende	
	ins- gesamt	Betriebsgründungen			sonstige Neugründ.		ins- gesamt	dar.: weiblich
		ins- gesamt	Haupt- nieder- lassung	Zweignie- derl./unselb- ständige Zweigstelle	ins- gesamt	dar.: Neben- erwerb		
	Anzahl							
Insgesamt	2 796	441	306	135	2 355	1 095	3 020	1 026
nach der Rechtsform des Unternehmens								
Einzelunternehmen	2 495	190	130	60	2 305	1 045	2 495	926
Offene Handelsgesellschaft	1	1	1	-	-	-	4	-
Kommanditgesellschaft	2	2	2	-	-	-	3	-
Gesellschaft mit beschränkter Haftung Haftung & Co.KG	19	19	10	9	-	-	34	1
Gesellschaft des bürgerlichen Rechts	109	66	64	2	43	43	243	64
Aktiengesellschaft	6	6	1	5	-	-	-	-
Gesellschaft mit beschränkter Haftung	157	152	93	59	5	5	233	34
Genossenschaft	-	-	-	-	-	-	-	-
Eingetragener Verein	6	4	4	-	2	2	8	1
Sonstige Rechtsformen	1	1	1	-	-	-	-	-

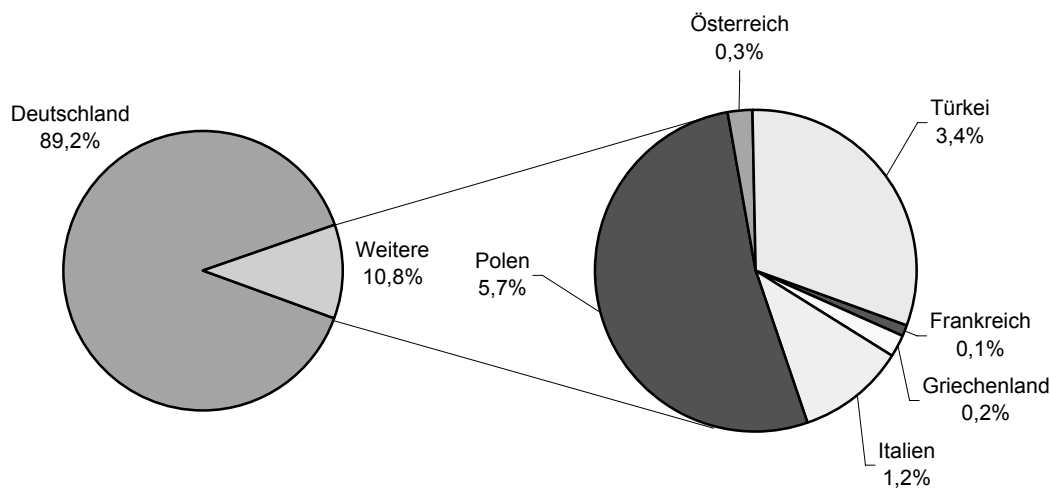
Einzelunternehmer/-innen nach Geschlecht

weiblich	926	51	35	16	875	421	X	X
männlich	1 569	139	95	44	1 430	624	X	X

Einzelunternehmer/-innen nach ausgewählter Staatsangehörigkeit

deutsch	2 049	148	98	50	1 901	959	2 049	796
französisch	3	-	-	-	3	1	3	1
griechisch	5	-	-	-	5	1	5	2
italienisch	27	2	2	-	25	9	27	7
polnisch	131	5	4	1	126	9	131	28
österreichisch	6	-	-	-	6	4	6	4
türkisch	77	16	12	4	61	21	77	12

10. Neugründungen nach ausgewählten Staatsangehörigkeiten von Einzelunternehmern/-innen im April 2007



11. Vollständige Aufgaben, sowie Gewerbetreibende nach Art der Niederlassung, Rechtsform, Einzelunternehmen nach Geschlecht und Staatsangehörigkeit im April 2007

Rechtsform Geschlecht Staatsangehörigkeit	Vollständige Aufgaben						Gewerbetreibende	
	ins- gesamt	Betriebsaufgaben			sonstige Stillleg.		ins- gesamt	dar.: weiblich
		ins- gesamt	Haupt- nieder- lassung	Zweignie- derl./unselb- ständige Zweigstelle	ins- gesamt	dar.: Neben- erwerb		
	Anzahl							
Insgesamt	1 901	348	253	95	1 553	436	2 021	708
nach der Rechtsform des Unternehmens								
Einzelunternehmen	1 685	155	112	43	1 530	413	1 685	643
Offene Handelsgesellschaft	5	5	3	2	-	-	10	1
Kommanditgesellschaft	2	2	2	-	-	-	2	-
Gesellschaft mit beschränkter Haftung Haftung & Co.KG	6	5	1	4	1	1	11	1
Gesellschaft des bürgerlichen Rechts	79	60	57	3	19	19	169	40
Aktiengesellschaft	6	6	-	6	-	-	-	-
Gesellschaft mit beschränkter Haftung	115	112	75	37	3	3	140	21
Genossenschaft	-	-	-	-	-	-	-	-
Eingetragener Verein	2	2	2	-	-	-	3	1
Sonstige Rechtsformen	1	1	1	-	-	-	1	1

Einzelunternehmer/-innen nach Geschlecht

weiblich	643	56	44	12	587	175	X	X
männlich	1 042	99	68	31	943	238	X	X

Einzelunternehmer/-innen nach ausgewählter Staatsangehörigkeit

deutsch	1 423	135	95	40	1 288	373	1 423	556
französisch	7	2	2	-	5	-	7	2
griechisch	9	1	1	-	8	3	9	4
italienisch	17	3	2	1	14	6	17	6
polnisch	81	1	1	-	80	8	81	23
österreichisch	-	-	-	-	-	-	-	-
türkisch	53	4	3	1	49	5	53	10

12. Vollständige Aufgaben nach ausgewählten Staatsangehörigkeiten von Einzelunternehmern/-innen im April 2007

