



Herausgeber :

Statistisches Landesamt
Rheinland-Pfalz

Mainzer Straße 14-16
56130 Bad Ems

Telefon 02603 71-0

Telefax 02603 71-3150

E-Mail poststelle@statistik.rlp.de

Internet www.statistik.rlp.de

Kennziffer: D I - m 03/07

Juli 2007

Bestellnr.: D1023 200703

Gewerbeanzeigen März 2007

Ergebnisse der Gewerbeanzeigenstatistik

204/07

Inhalt

	Seite
Vorbemerkungen	3
Definitionen	3
Tabellenteil	
1. Grafik Gewerbean- und -abmeldungen mit Neuerrichtungen und Aufgaben im Jahresüberblick	5
2. Gewerbean- und -abmeldungen nach Wirtschaftszweigen im März 2007	
a) absolute Zahlen	6
b) Veränderung zum Vormonat in Prozent	7
3. Grafik Gewerbeanmeldungen nach WZ-Abschnitten im März 2007	8
4. Grafik Gewerbeabmeldungen nach WZ-Abschnitten im März 2007	8
5. Gewerbean- und -abmeldungen nach Verwaltungsbezirken im März 2007	
a) absolute Zahlen	9
b) Veränderung zum Vormonat in Prozent	10
6. Grafik Neuerrichtungen und Aufgaben nach Kreisen im März 2007	11
7. Neugründungen, sowie Gewerbetreibende nach Wirtschaftszweigen im März 2007	12
8. Vollständige Aufgaben, sowie Gewerbetreibende nach Wirtschaftszweigen im März 2007	13
9. Neugründungen, sowie Gewerbetreibende nach Art der Niederlassung, Rechtsform, Einzelunternehmen nach Geschlecht und Staatsangehörigkeit im März 2007	14
10. Grafik Neuerrichtungen der Gewerbebetreibenden nach ausgewählten Staatsangehörigkeiten von Einzelunternehmern/-innen im März 2007	14
11. Vollständige Aufgaben, sowie Gewerbetreibende nach Art der Niederlassung, Rechtsform, Einzelunternehmen nach Geschlecht und Staatsangehörigkeit im März 2007	15
12. Grafik Vollständige Aufgaben der Gewerbebetreibenden nach ausgewählten Staatsangehörigkeiten von Einzelunternehmern/-innen im März 2007	15

Zeichenerklärung

(nach DIN 55301)

0	weniger als die Hälfte von 1 in der letzten besetzten Stelle, jedoch mehr als nichts
-	nichts vorhanden (genau Null)
...	Angabe fällt später an
/	keine Angabe, da Zahlenwert nicht sicher genug
.	Zahlenwert unbekannt oder geheim zu halten
x	Tabellenfach gesperrt, weil Aussage nicht sinnvoll
p	vorläufige Zahl
r	berichtigte Zahl
s	geschätzte Zahl

Geringfügige Abweichungen in den Summen sind auf Runden der Zahlen zurückzuführen.
Abweichungen gegenüber früheren Veröffentlichungen erklären sich durch inzwischen vorgenommene Korrekturen.

Vorbemerkung

Ziel der Statistik

Ziel der Gewerbeanzeigenstatistik ist es, das Meldegeschehen in seiner Gesamtheit darzustellen und damit Aufschlüsse über Gründungen und Stilllegungen von Unternehmen und Betrieben zu gewinnen. Die Aussagen über das Gründungsverhalten und Betriebsstilllegungen in der Wirtschaft stellen eine unentbehrliche Informationsquelle für die Wirtschafts-, Wettbewerbs- und Strukturpolitik dar. Zahlen über die sektorale, regionale und zeitliche Entwicklung liefern Hinweise zur Ergreifung geeigneter wirtschaftspolitischer Maßnahmen. Zusätzlich werden aktuelle Informationen für die Pflege des Unternehmensregisters zur Verfügung gestellt.

Rechtsgrundlagen

Rechtsgrundlage für die Gewerbeanzeigenstatistik ist die Gewerbeordnung (GWO), neugefasst durch Bekanntmachung vom 22.02.1999 (BGBl. I S. 202), zuletzt geändert durch Artikel 35a des Gesetzes vom 24.12.2003 (BGBl. I S. 2954), § 14, Abs. 8a GWO. Auskunftspflichtig sind die Gewerbetreibenden, die nach § 14 der Gewerbeordnung (GWO) jedes stehende Gewerbe oder den Betrieb einer Zweigniederlassung oder einer unselbständigen Zweigstelle den zuständigen Behörden anzeigen müssen. Sie erfüllen ihre statistische Auskunftspflicht durch Erstattung dieser Anzeige bei den zuständigen Behörden, die diese Angaben an die statistischen Ämter der Länder übermitteln.

Methodische Hinweise

Mit den vorstehend ausgeführten Rechtsvorschriften wurde die Voraussetzung für die Auswertung der Gewerbemeldungen nach einheitlichen Kriterien geschaffen. Die Meldebehörden der Gemeindeverwaltungen, der verbandsfreien Gemeinden, der Verbandsgemeindeverwaltungen sowie der kreisfreien und großen kreisangehörigen Städte nehmen die Gewerbean-, -ab- und -ummeldungen entgegen. Die auf bundesweit einheitlichen Formularen erfassten Daten, der Gewerbeanzeigepflichtigen, übermitteln die zuständigen Meldebehörden monatlich an die statistischen Landesämter.

Bis auf die persönlichen Merkmale „Staatsangehörigkeit“ und „Geschlecht“ sind die Erhebungsmerkmale ausschließlich betriebsbezogen und umfassen u. a.

- die ausgeübte Tätigkeit
- die Art des Betriebes
- die Anzahl der beschäftigten Arbeitnehmer/-innen
- den Grad der Selbständigkeit
- den Grund der Meldung

sowie als Hilfsmerkmale

- den Namen von Betriebsinhaber/-innen
- die Eintragung im Handels-, Genossenschafts- oder Vereinsregister
- die Zahl der geschäftsführenden Gesellschafter/-innen
- die Anschrift der Betriebsstätte.

Der Inhalt des vorliegenden Berichts ist mit Ausnahme der Tabellen nach Wirtschaftszweigen mit den bis zum IV. Quartal 1995 veröffentlichten Angaben zu Gewerbeanzeigenstatistik vergleichbar. Ab 1996 liegt den Tabellen die EU-einheitliche „Klassifikation der Wirtschaftszweige“ (WZ 93) und ab 01.01.2003 (WZ 2003) zugrunde. Die WZ 2003 ist eine Aktualisierung der Klassifikation der Wirtschaftszweige, Ausgabe 1993 (WZ 93), deren Struktur weitgehend beibehalten werden konnte. Mit der alten Systematik der Wirtschaftszweige (WZ 79) sind die Tabellen nicht mehr vergleichbar. Außerdem wird das Automatenaufstell- und Reisegewerbe in den Gewerbean-, -ab- und -ummeldungen nicht mehr nachgewiesen.

Definitionen

- **Hauptniederlassung**
Mittelpunkt des Geschäftsverkehrs eines Betriebes, der sich bei Personengesellschaften (KG, OHG, GmbH & Co. KG, GbR, GmbH & Co. OHG u.a.) und juristischen Personen am Sitz des Unternehmens befindet. Eine Hauptniederlassung liegt auch dann vor, wenn daneben keine Zweigniederlassung oder unselbständige Zweigstelle betrieben wird.
- **Zweigniederlassung**
Betriebe mit selbständiger Organisation, selbständigen Betriebsmitteln und gesonderter Buchführung, dessen Leiter Geschäfte selbständig abzuschließen und durchzuführen befugt ist.
- **Unselbständige Zweigstelle**
Feste örtliche Anlagen oder Einrichtungen, die der Ausübung eines stehenden Gewerbes dienen (z.B. ein Auslieferungslager), jedoch nicht die Bedingungen einer Zweigniederlassung erfüllen.

Gewerbeanmeldungen

Ein Gewerbe ist anzumelden bei der Neuerrichtung eines Betriebes, einer Zweigniederlassung oder einer unselbständigen Zweigstelle, bei der Übernahme eines bereits bestehenden Betriebes (z.B. durch Kauf, Pacht/Erbsfolge, Änderung der Rechtsform, Gesellschaftereintritt) und bei der Verlegung eines Betriebes aus dem Bereich einer Meldebehörde in den Bereich einer anderen Meldebehörde.

- **Neuerrichtung**
Zur Neuerrichtung zählt die erstmalige Anmeldung eines Gewerbebetriebes als Hauptniederlassung, Zweigniederlassung oder unselbständige Zweigstelle, die Anmeldung als Neuerrichtung eines Kleingewerbetreibenden bzw. einer Nebentätigkeit sowie Gründung nach dem Umwandlungsgesetz.
- **Zuzug**
Verlagerung eines bestehenden Betriebes in den Bezirk des nachweisenden Gewerbebeamten.
- **Übernahme**
Übernahme eines bestehenden Betriebes innerhalb des Bezirkes des nachweisenden Gewerbebeamten (z.B. durch Kauf, Pacht/Erbsfolge, Änderung der Rechtsform, Gesellschaftereintritt).

Betriebsgründungen

Betriebsgründungen sind Neugründungen (außer Nebenerwerb) von Betrieben durch Einzelunternehmer, Personengesellschaften oder juristische Personen wobei für einen Einzelunternehmer, der eine Hauptniederlassung anmeldet, die Voraussetzung gilt, dass er entweder in das Handelsregister eingetragen ist oder eine Handwerkskarte besitzt oder mindestens einen Arbeitnehmer beschäftigt.

Sonstige Neugründungen

Gründung der Hauptniederlassung eines Kleinunternehmens (Nicht-Kaufmann/-frau). Das Kleinunternehmen ist nicht im Handelsregister eingetragen, besitzt keine Handwerkskarte und beschäftigt keine Arbeitnehmer. Die Gründung eines Gewerbes, das im Nebenerwerb betrieben wird, gilt ebenfalls als sonstige Neugründung.

Gewerbeabmeldungen

Ein Gewerbe ist abzumelden bei der vollständigen oder teilweisen Aufgabe eines Gewerbebetriebes, bei Übergabe an einen Nachfolger/Eigentümerwechsel, Änderung der Rechtsform, bei Verlagerung eines Gewerbebetriebes in den Bereich einer anderen Meldebehörde und bei Austritt eines Gesellschafters.

- **Aufgabe**
Hierzu zählt die Abmeldung eines Gewerbebetriebes wegen Aufgabe einer Hauptniederlassung, Zweigniederlassung bzw. unselbständigen Zweigstelle.
- **Fortzug**
Verlagerung eines bestehenden Betriebes aus dem Bezirk des nachweisenden Gewerbebeamten.
- **Übergabe**
Übergabe eines bestehenden Betriebes innerhalb des Bezirkes des nachweisenden Gewerbebeamten (z.B. wegen Verkauf, Verpachtung, Erbsfolge, Änderung der Rechtsform, Austritt als Gesellschafter).

Betriebsaufgaben

Betriebsaufgaben sind vollständige Aufgaben (außer Nebenerwerb) von Betrieben durch Einzelunternehmer, Personengesellschaften oder juristische Personen, wobei für einen Einzelunternehmer, der eine Hauptniederlassung abmeldet, die Voraussetzung gilt, dass er entweder in das Handelsregister eingetragen war oder zuletzt mindestens einen Arbeitnehmer beschäftigt hat.

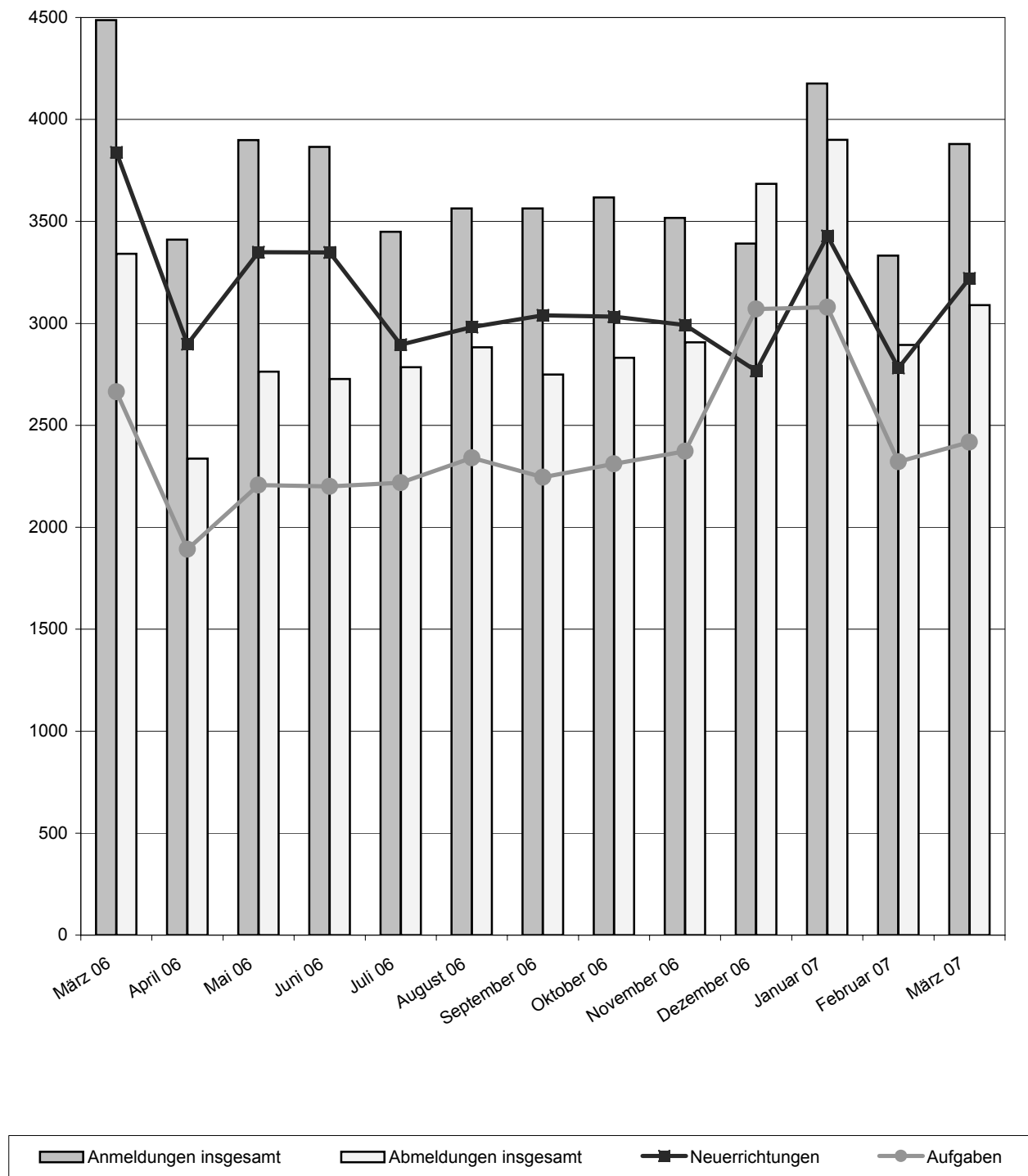
Sonstige Stilllegungen

Vollständige Aufgabe einer Hauptniederlassung eines Kleingewerbetreibenden (Nicht-Kaufmann/-frau). Das Kleinunternehmen war nicht im Handelsregister eingetragen und beschäftigte keine Arbeitnehmer. Die Aufgabe eines Gewerbes, das im Nebenerwerb betrieben wurde, gilt ebenfalls als sonstige Stilllegung.

Hinweise zum besseren Verständnis:

- Auf dem Erhebungsbogen für Gewerbe-Anmeldungen besteht die Möglichkeit zum Ankreuzen der Positionen „Neugründung“ und „Gründung nach Umwandlungsgesetz“. Die beiden Merkmale bilden die Position Neuerrichtungen. Das Merkmal „Neugründungen“ wird rechnerisch in Betriebsgründungen und sonstige Neugründungen weiter detailliert, um Gründungen mit besonderer wirtschaftlicher Substanz herauszuarbeiten.
- Vergleicht man die Daten „Insgesamt Neugründungen“ zu „Insgesamt Gewerbetreibende“ nach Rechtsformen, fällt auf, dass die Zahl der Einzelunternehmen gleich ist, während die anderen Rechtsformen differieren. Die Erklärung liegt darin, dass es sich bei Gewerbetreibenden um natürliche Personen handelt. Die Rechtsformen der Neugründungen weisen juristische Personen aus. D.h., eine GmbH kann z.B. mit mehreren natürlichen Personen gegründet werden.

1. Gewerbean- und -abmeldungen mit Neuerrichtungen und Aufgaben
im Jahresüberblick



2. Gewerbean- und -abmeldungen nach Wirtschaftszweigen im März 2007

a) absolute Zahlen

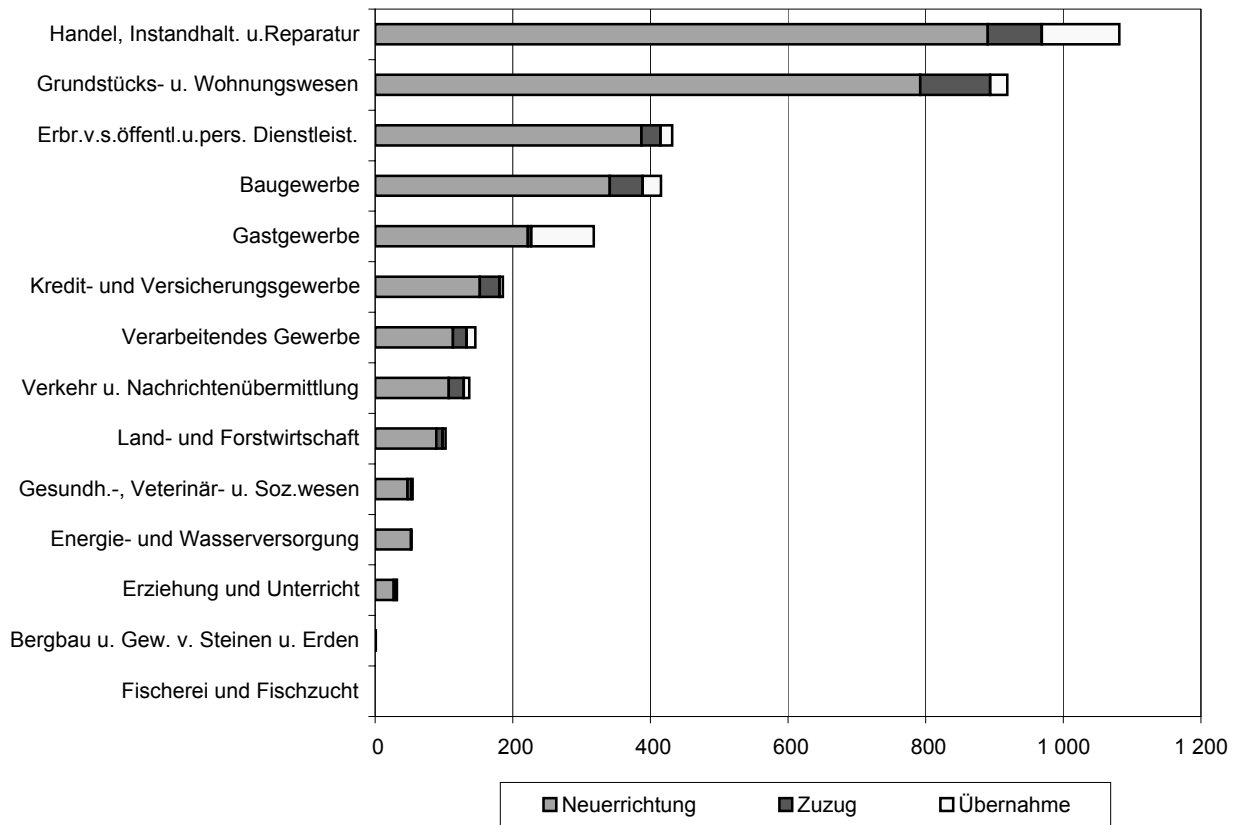
WZ 2003	Wirtschaftszweig	Anmeldungen				Abmeldungen			
		ins- gesamt	davon			ins- gesamt	davon		
			Neuer- richtung	Zuzug	Über- nahme		Aufgabe	Fortzug	Über- gabe
Anzahl									
A	Land- und Forstwirtschaft	103	89	9	5	49	37	5	7
B	Fischerei und Fischzucht	-	-	-	-	-	-	-	-
C	Bergbau und Gewinnung von Steinen und Erden	1	1	-	-	-	-	-	-
D	Verarbeitendes Gewerbe	146	113	20	13	128	98	15	15
DA	Ernährungsgewerbe und Tabakverarbeitung	15	14	-	1	17	15	-	2
DB	Textil- und Bekleidungsgewerbe	12	10	1	1	11	10	-	1
DC	Ledergewerbe	-	-	-	-	-	-	-	-
DD	Holzgewerbe (ohne Herstellung von Möbeln)	5	4	1	-	7	5	1	1
DE	Papier-, Verlags- und Druckgewerbe	23	17	4	2	19	11	5	3
DF	Kokerei, Mineralölverarbeitung, Herstellung und Verarbeitung von Spalt- und Brutstoffen	-	-	-	-	-	-	-	-
DG	Herstellung von chemischen Erzeugnissen	4	2	1	1	1	1	-	-
DH	Herstellung von Gummi- und Kunststoffwaren	5	4	1	-	2	1	1	-
DI	Glasgewerbe, Herstellung von Keramik, Verarbeitung von Steinen und Erden	7	6	1	-	4	2	1	1
DJ	Metallerzeugung und -bearbeitung, Herstellung von Metallerzeugnissen	22	18	2	2	24	21	1	2
DK	Maschinenbau	11	6	4	1	9	6	2	1
DL	Herstellung von Büromaschinen, Datenverarbeitungsgeräten und -einrichtungen; Elektrotechnik, Feinmechanik und Optik	18	13	1	4	13	10	2	1
DM	Fahrzeugbau	1	-	-	1	3	2	-	1
DN	Herstellung von Möbeln, Schmuck, Musikinstrumenten, Sportgeräten, Spielwaren und sonstigen Erzeugnissen; Recycling	23	19	4	-	18	14	2	2
E	Energie- und Wasserversorgung	53	52	-	1	6	6	-	-
F	Baugewerbe	416	341	48	27	315	248	43	24
G	Handel; Instandhaltung und Reparatur von Kraftfahrzeugen und Gebrauchsgütern	1 082	890	79	113	991	772	111	108
50	Kraftfahrzeughandel; Instandhaltung und Reparatur von Kraftfahrzeugen; Tankstellen	164	140	11	13	131	98	19	14
51	Handelsvermittlung und Großhandel (ohne KFZ-Handel)	163	138	17	8	169	128	31	10
52	Einzelhandel (ohne Handel mit Kraftfahrzeugen und ohne Tankstellen); Reparatur von Gebrauchsgütern	755	612	51	92	691	546	61	84
H	Gastgewerbe	318	222	5	91	286	200	2	84
I	Verkehr und Nachrichtenübermittlung	137	107	22	8	139	121	11	7
60	Landverkehr; Transport in Rohrfernleitungen	56	44	7	5	62	56	3	3
61	Schifffahrt	1	1	-	-	1	1	-	-
62	Luftfahrt	-	-	-	-	2	2	-	-
63	Hilfs- und Nebentätigkeiten für den Verkehr; Verkehrsvermittlung	35	28	5	2	43	36	4	3
64	Nachrichtenübermittlung	45	34	10	1	31	26	4	1
J	Kredit- und Versicherungsgewerbe	186	152	29	5	144	107	33	4
65	Kreditgewerbe	1	-	-	1	2	1	-	1
66	Versicherungsgewerbe	1	1	-	-	-	-	-	-
67	Mit dem Kredit- und Versicherungsgewerbe verbundene Tätigkeiten	184	151	29	4	142	106	33	3
K	Grundstücks- und Wohnungswesen, Vermietung beweglicher Sachen, Erbringung von wirtschaftl. Dienstleistungen (anderweitig nicht genannte)	919	792	102	25	697	556	101	40
70	Grundstücks- und Wohnungswesen	150	132	15	3	125	98	20	7
71	Vermietung beweglicher Sachen ohne Bedienungspersonal	40	29	4	7	31	22	1	8
72	Datenverarbeitung und Datenbanken	106	80	21	5	76	59	15	2
73	Forschung und Entwicklung	2	2	-	-	1	1	-	-
74	Erbringung von wirtschaftl. Dienstleistungen (anderweitig nicht genannte)	621	549	62	10	464	376	65	23
M	Erziehung und Unterricht	32	27	4	1	23	16	6	1
N	Gesundheits-, Veterinär- und Sozialwesen	55	47	6	2	41	32	7	2
O	Erbringung von sonstigen öffentlichen und persönlichen Dienstleistungen	432	387	28	17	270	224	33	13
90	Abwasser- und Abfallbeseitigung und sonstige Entsorgung	4	3	-	1	4	2	1	1
91	Interessenvertretungen sowie kirchliche und sonstige Vereinigungen (ohne Sozialwesen, Kultur und Sport)	1	1	-	-	-	-	-	-
92	Kultur, Sport und Unterhaltung	87	76	8	3	72	60	11	1
93	Erbringung von sonstigen Dienstleistungen	340	307	20	13	194	162	21	11
I n s g e s a m t		3 880	3 220	352	308	3 089	2 417	367	305

2. Gewerbean- und -abmeldungen nach Wirtschaftszweigen im März 2007

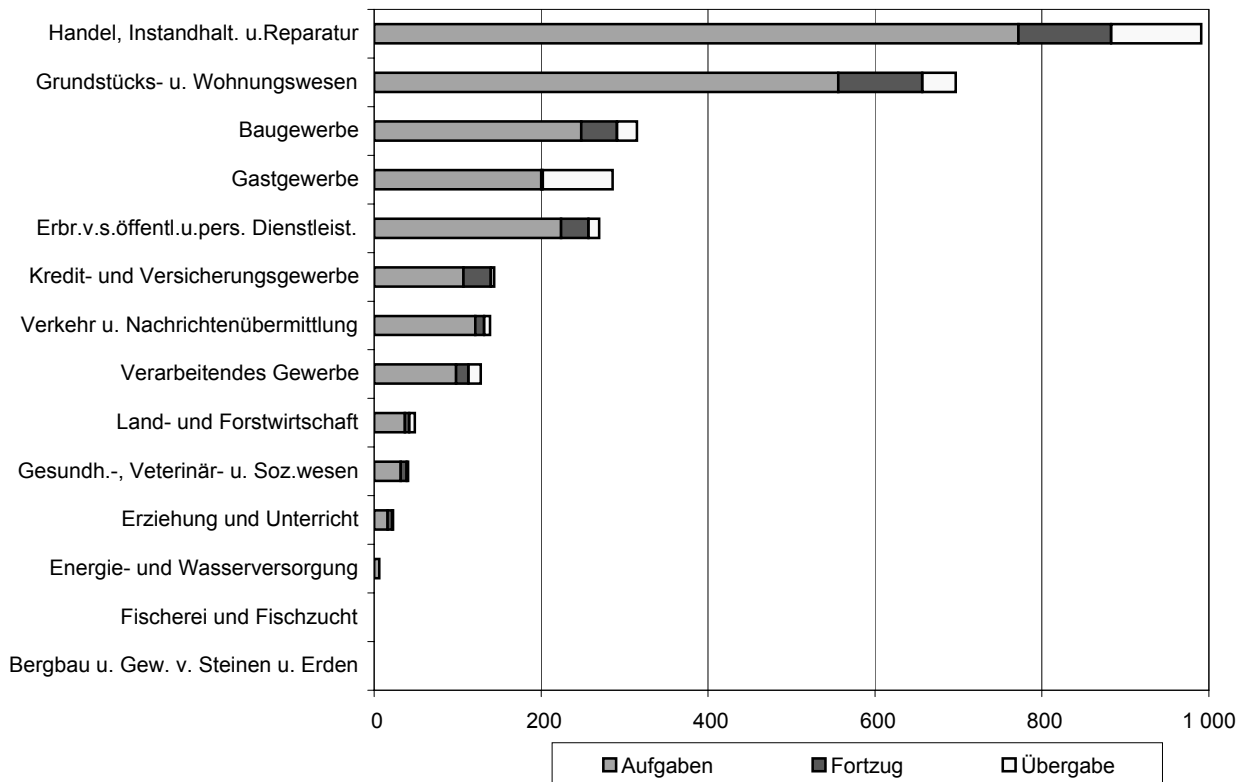
b) Veränderungen zum Vormonat in Prozent

WZ 2003	Wirtschaftszweig	Anmeldungen				Abmeldungen			
		ins- gesamt	davon			ins- gesamt	davon		
			Neuer- richtung	Zuzug	Über- nahme		Aufgabe	Fortzug	Über- gabe
Prozent									
A	Land- und Forstwirtschaft	9,6	11,3	- 18,2	66,7	2,1	23,3	- 58,3	16,7
B	Fischerei und Fischzucht	X	X	-	-	-	-	-	-
C	Bergbau und Gewinnung von Steinen und Erden	X	X	-	-	-	-	-	-
D	Verarbeitendes Gewerbe	27,0	29,9	42,9	- 7,1	- 5,9	- 3,0	- 6,3	- 21,1
DA	Ernährungsgewerbe und Tabakverarbeitung	15,4	100,0	X	- 75,0	- 26,1	- 11,8	-	- 66,7
DB	Textil- und Bekleidungsgewerbe	140,0	400,0	X	- 66,7	57,1	100,0	-	- 50,0
DC	Ledergewerbe	-	-	-	-	X	X	-	-
DD	Holzgewerbe (ohne Herstellung von Möbeln)	150,0	300,0	X	X	-	-	-	-
DE	Papier-, Verlags- und Druckgewerbe	64,3	41,7	100,0	X	- 17,4	- 31,3	- 16,7	200,0
DF	Kokerei, Mineralölverarbeitung, Herstellung und Verarbeitung von Spalt- und Brutstoffen	-	-	-	-	-	-	-	-
DG	Herstellung von chemischen Erzeugnissen	300,0	X	X	-	- 75,0	- 75,0	-	-
DH	Herstellung von Gummi- und Kunststoffwaren	66,7	100,0	-	-	-	- 50,0	X	-
DI	Glasgewerbe, Herstellung von Keramik, Verarbeitung von Steinen und Erden	- 36,4	- 14,3	- 50,0	X	- 60,0	- 75,0	X	- 50,0
DJ	Metallerzeugung und -bearbeitung, Herstellung von Metallerzeugnissen	- 4,3	- 18,2	100,0	X	- 4,0	23,5	- 80,0	- 33,3
DK	Maschinenbau	22,2	- 25,0	300,0	X	-	- 14,3	-	X
DL	Herstellung von Büromaschinen, Datenverarbeitungsgeräten und -einrichtungen; Elektrotechnik, Feinmechanik und Optik	- 10,0	- 7,1	- 75,0	100,0	-	25,0	-	- 66,7
DM	Fahrzeugbau	- 66,7	X	X	X	-	- 33,3	-	X
DN	Herstellung von Möbeln, Schmuck, Musikinstrumenten, Sportgeräten, Spielwaren und sonstigen Erzeugnissen; Recycling	109,1	90,0	X	X	157,1	133,3	X	100,0
E	Energie- und Wasserversorgung	26,2	26,8	X	X	X	X	X	-
F	Baugewerbe	19,2	16,8	54,8	3,8	4,7	2,5	53,6	- 22,6
G	Handel; Instandhaltung und Reparatur von Kraftfahrzeugen und Gebrauchsgütern	13,1	12,1	- 6,0	43,0	8,5	5,2	20,7	24,1
50	Kraftfahrzeughandel; Instandhaltung und Reparatur von Kraftfahrzeugen; Tankstellen	15,5	21,7	- 26,7	8,3	27,2	18,1	111,1	27,3
51	Handelsvermittlung und Großhandel (ohne KFZ-Handel)	15,6	22,1	- 15,0	-	20,7	13,3	47,6	66,7
52	Einzelhandel (ohne Handel mit Kraftfahrzeugen und ohne Tankstellen); Reparatur von Gebrauchsgütern	12,0	8,1	4,1	55,9	3,1	1,5	- 1,6	20,0
H	Gastgewerbe	33,6	37,9	150,0	21,3	19,7	5,3	- 33,3	82,6
I	Verkehr und Nachrichtenübermittlung	25,7	10,3	144,4	166,7	3,0	6,1	- 15,4	- 12,5
60	Landverkehr; Transport in Rohrfernleitungen	24,4	22,2	16,7	66,7	- 12,7	- 6,7	- 57,1	- 25,0
61	Schifffahrt	- 50,0	X	X	-	X	X	-	-
62	Luftfahrt	-	-	-	-	X	X	-	-
63	Hilfs- und Nebentätigkeiten für den Verkehr; Verkehrsvermittlung	20,7	- 3,4	X	X	43,3	56,5	- 20,0	50,0
64	Nachrichtenübermittlung	36,4	6,3	X	X	- 8,8	- 16,1	300,0	- 50,0
J	Kredit- und Versicherungsgewerbe	35,8	33,3	31,8	400,0	- 12,2	- 15,1	- 5,7	33,3
65	Kreditgewerbe	X	-	-	X	100,0	-	-	X
66	Versicherungsgewerbe	X	X	-	-	X	X	-	-
67	Mit dem Kredit- und Versicherungsgewerbe verbundene Tätigkeiten	34,3	32,5	31,8	300,0	- 11,8	- 13,8	- 5,7	-
K	Grundstücks- und Wohnungswesen, Vermietung beweglicher Sachen, Erbringung von wirtschaftl. Dienstleistungen (anderweitig nicht genannte)	12,9	13,1	18,6	- 10,7	10,8	5,3	40,3	37,9
70	Grundstücks- und Wohnungswesen	2,7	3,9	-	- 25,0	37,4	21,0	185,7	133,3
71	Vermietung beweglicher Sachen ohne Bedienungspersonal	166,7	107,1	X	X	63,2	37,5	X	166,7
72	Datenverarbeitung und Datenbanken	24,7	19,4	50,0	25,0	- 2,6	- 6,3	50,0	- 60,0
73	Forschung und Entwicklung	X	X	-	-	X	X	-	-
74	Erbringung von wirtschaftl. Dienstleistungen (anderweitig nicht genannte)	9,3	11,6	8,8	- 47,4	5,2	2,2	18,2	27,8
M	Erziehung und Unterricht	- 11,1	- 12,9	33,3	- 50,0	15,0	- 5,9	100,0	X
N	Gesundheits-, Veterinär- und Sozialwesen	12,2	14,6	-	-	- 8,9	- 11,1	-	-
O	Erbringung von sonstigen öffentlichen und persönlichen Dienstleistungen	10,5	13,2	16,7	- 32,0	2,7	10,3	- 5,7	- 48,0
90	Abwasser- und Abfallbeseitigung und sonstige Entsorgung	- 71,4	- 75,0	X	X	- 73,3	- 83,3	- 66,7	X
91	Interessenvertretungen sowie kirchliche und sonstige Vereinigungen (ohne Sozialwesen, Kultur und Sport)	-	-	-	-	-	-	-	-
92	Kultur, Sport und Unterhaltung	- 1,1	- 1,3	166,7	- 62,5	2,9	11,1	22,2	- 85,7
93	Erbringung von sonstigen Dienstleistungen	18,1	21,8	5,3	- 23,5	9,0	18,2	- 8,7	- 38,9
Insgesamt		16,4	15,8	20,1	19,4	6,7	4,1	15,8	19,1

3. Gewerbebeanmeldungen nach WZ-Abschnitten im März 2007



4. Gewerbebeanmeldungen nach WZ-Abschnitten im März 2007



5. Gewerbean- und -abmeldungen nach Verwaltungsbezirken im März 2007

a) absolute Zahlen

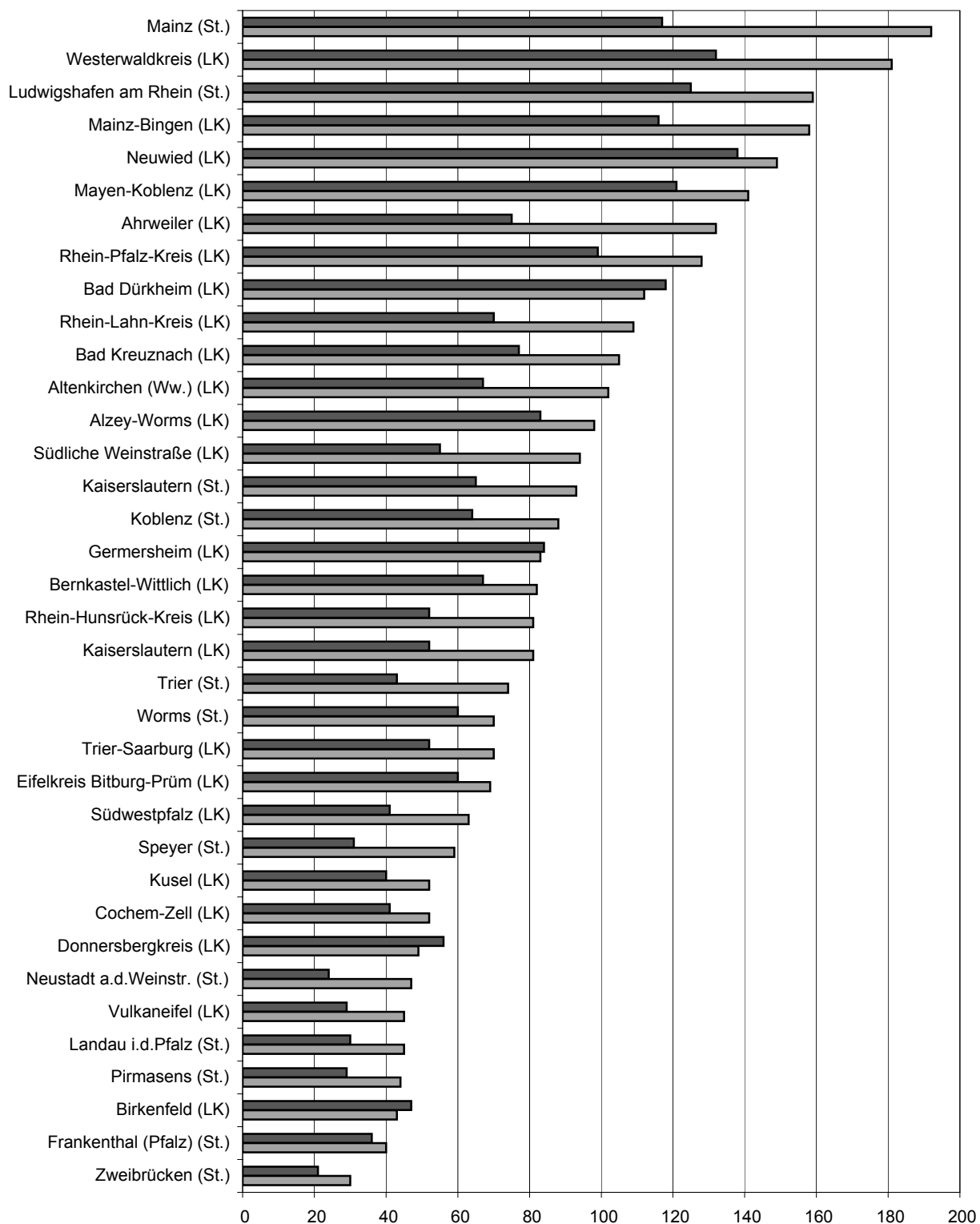
Verwaltungsbereich	Anmeldungen				Abmeldungen			
	ins- gesamt	davon			ins- gesamt	davon		
		Neuer- richtung	Zuzug	Über- nahme		Aufgabe	Fortzug	Über- gabe
Anzahl								
Kreisfreie Stadt Koblenz	121	88	21	12	88	64	9	15
Landkreis Ahrweiler	161	132	18	11	108	75	23	10
Landkreis Altenkirchen (Ww.)	136	102	11	23	107	67	16	24
Landkreis Bad Kreuznach	135	105	16	14	98	77	6	15
Landkreis Birkenfeld	58	43	6	9	61	47	6	8
Landkreis Cochem-Zell	63	52	4	7	54	41	5	8
Landkreis Mayen-Koblenz	173	141	17	15	149	121	19	9
Landkreis Neuwied	184	149	25	10	176	138	25	13
Rhein-Hunsrück-Kreis	93	81	8	4	66	52	8	6
Rhein-Lahn-Kreis	125	109	10	6	91	70	11	10
Westerwaldkreis	212	181	18	13	161	132	17	12
Kreisfreie Stadt Trier	93	74	5	14	72	43	10	19
Landkreis Berncastel-Wittlich	106	82	8	16	82	67	5	10
Eifelkreis Bitburg-Prüm	79	69	3	7	65	60	2	3
Landkreis Vulkaneifel	50	45	3	2	35	29	3	3
Landkreis Trier-Saarburg	87	70	8	9	71	52	10	9
Kreisfreie Stadt Frankenthal (Pfalz)	49	40	3	6	47	36	7	4
Kreisfreie Stadt Kaiserslautern	109	93	9	7	74	65	4	5
Kreisfreie Stadt Landau i.d.Pfalz	46	45	1	-	35	30	5	-
Kreisfreie Stadt Ludwigshafen am Rhein	184	159	10	15	151	125	10	16
Kreisfreie Stadt Mainz	230	192	19	19	161	117	20	24
Kreisfreie Stadt Neustadt a.d.Weinstr.	60	47	8	5	32	24	3	5
Kreisfreie Stadt Pirmasens	44	44	-	-	31	29	2	-
Kreisfreie Stadt Speyer	65	59	3	3	39	31	7	1
Kreisfreie Stadt Worms	81	70	4	7	63	60	2	1
Kreisfreie Stadt Zweibrücken	33	30	-	3	24	21	2	1
Landkreis Alzey-Worms	117	98	13	6	113	83	22	8
Landkreis Bad Dürkheim	139	112	16	11	145	118	18	9
Donnersbergkreis	57	49	5	3	70	56	8	6
Landkreis Germersheim	102	83	7	12	103	84	12	7
Landkreis Kaiserslautern	98	81	11	6	70	52	7	11
Landkreis Kusel	54	52	1	1	46	40	4	2
Landkreis Südliche Weinstraße	113	94	13	6	74	55	12	7
Rhein-Pfalz-Kreis	148	128	12	8	130	99	23	8
Landkreis Mainz-Bingen	206	158	32	16	149	116	21	12
Landkreis Südwestpfalz	69	63	4	2	48	41	3	4
Rheinland-Pfalz	3 880	3 220	352	308	3 089	2 417	367	305
Kreisfreie Städte	1 115	941	83	91	817	645	81	91
Landkreise	2 765	2 279	269	217	2 272	1 772	286	214
Industrie- und Handelskammerbezirke								
Koblenz	1 461	1 183	154	124	1 159	884	145	130
Trier	415	340	27	48	325	251	30	44
Rheinhessen	634	518	68	48	486	376	65	45
Pfalz	1 370	1 179	103	88	1 119	906	127	86

5. Gewerbean- und -abmeldungen nach Verwaltungsbezirken im März 2007

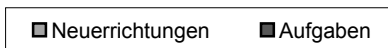
b) Veränderungen zum Vormonat in Prozent

Verwaltungsbereich	Anmeldungen				Abmeldungen			
	ins-gesamt	davon			ins-gesamt	davon		
		Neuer-richtung	Zuzug	Über-nahme		Aufgabe	Fortzug	Über-gabe
Prozent								
Kreisfreie Stadt Koblenz	- 0,8	- 12,0	133,3	- 7,7	- 7,4	- 1,5	- 43,8	7,1
Landkreis Ahrweiler	38,8	32,0	100,0	57,1	17,4	1,4	155,6	11,1
Landkreis Altenkirchen (Ww.)	58,1	47,8	-	283,3	25,9	- 6,9	128,6	300,0
Landkreis Bad Kreuznach	- 2,2	- 9,5	14,3	75,0	48,5	40,0	-	200,0
Landkreis Birkenfeld	- 13,4	- 21,8	50,0	12,5	27,1	34,3	200,0	- 27,3
Landkreis Cochem-Zell	12,5	13,0	33,3	-	5,9	7,9	-	-
Landkreis Mayen-Koblenz	49,1	39,6	54,5	275,0	35,5	23,5	72,7	X
Landkreis Neuwied	5,1	3,5	13,6	11,1	4,1	- 6,1	127,3	18,2
Rhein-Hunsrück-Kreis	14,8	20,9	- 11,1	- 20,0	1,5	- 5,5	60,0	20,0
Rhein-Lahn-Kreis	22,5	36,3	- 33,3	- 14,3	- 23,5	- 26,3	- 35,3	42,9
Westerwaldkreis	35,0	35,1	20,0	62,5	5,9	4,8	- 10,5	71,4
Kreisfreie Stadt Trier	17,7	29,8	- 28,6	- 6,7	- 6,5	- 17,3	100,0	- 5,0
Landkreis Bernkastel-Wittlich	30,9	18,8	100,0	100,0	22,4	24,1	- 28,6	66,7
Eifelkreis Bitburg-Prüm	54,9	60,5	- 25,0	75,0	18,2	27,7	- 60,0	-
Landkreis Vulkaneifel	6,4	4,7	X	- 50,0	- 5,4	-	-	- 40,0
Landkreis Trier-Saarburg	6,1	16,7	- 33,3	- 10,0	10,9	8,3	-	50,0
Kreisfreie Stadt Frankenthal (Pfalz)	16,7	5,3	200,0	100,0	56,7	63,6	16,7	100,0
Kreisfreie Stadt Kaiserslautern	14,7	8,1	350,0	-	- 19,6	- 18,8	-	- 37,5
Kreisfreie Stadt Landau i.d.Pfalz	35,3	36,4	X	X	-	- 3,2	400,0	X
Kreisfreie Stadt Ludwigshafen am Rhein	37,3	29,3	400,0	66,7	32,5	26,3	66,7	77,8
Kreisfreie Stadt Mainz	8,0	6,7	26,7	5,6	29,8	30,0	11,1	50,0
Kreisfreie Stadt Neustadt a.d.Weinstr.	36,4	56,7	100,0	- 50,0	- 27,3	- 35,1	200,0	- 16,7
Kreisfreie Stadt Pirmasens	57,1	57,1	-	-	- 31,1	- 35,6	X	-
Kreisfreie Stadt Speyer	47,7	43,9	50,0	200,0	44,4	34,8	133,3	-
Kreisfreie Stadt Worms	2,5	16,7	- 20,0	- 50,0	-	15,4	- 50,0	- 85,7
Kreisfreie Stadt Zweibrücken	50,0	36,4	-	X	26,3	31,3	100,0	- 50,0
Landkreis Alzey-Worms	18,2	24,1	8,3	- 25,0	- 8,1	- 12,6	10,0	-
Landkreis Bad Dürkheim	21,9	16,7	166,7	- 8,3	31,8	34,1	260,0	- 47,1
Donnersbergkreis	- 6,6	8,9	- 50,0	- 50,0	- 32,0	- 34,1	- 27,3	- 14,3
Landkreis Germersheim	- 13,6	- 16,2	- 36,4	50,0	- 5,5	- 1,2	- 33,3	16,7
Landkreis Kaiserslautern	21,0	15,7	57,1	50,0	- 16,7	- 3,7	- 65,0	10,0
Landkreis Kusel	- 11,5	10,6	- 75,0	- 90,0	- 17,9	- 2,4	- 20,0	- 80,0
Landkreis Südliche Weinstraße	17,7	16,0	30,0	20,0	25,4	17,0	50,0	75,0
Rhein-Pfalz-Kreis	12,1	18,5	- 45,5	300,0	39,8	39,4	21,1	166,7
Landkreis Mainz-Bingen	2,0	- 4,8	28,0	45,5	11,2	12,6	-	20,0
Landkreis Südwestpfalz	- 10,4	- 3,1	- 33,3	- 66,7	- 38,5	- 38,8	- 62,5	33,3
Rheinland-Pfalz	16,4	15,8	20,1	19,4	6,7	4,1	15,8	19,1
Kreisfreie Städte	19,1	17,9	76,6	-	6,8	5,4	24,6	3,4
Landkreise	15,4	14,9	9,3	29,9	6,7	3,7	13,5	27,4
Industrie- und Handelskammerbezirke								
Koblenz	20,1	16,9	26,2	51,2	10,2	2,8	34,3	54,8
Trier	22,1	25,0	-	17,1	8,3	9,1	-	10,0
Rheinhessen	6,9	6,8	19,3	- 5,9	9,5	10,6	3,2	9,8
Pfalz	15,8	16,5	18,4	4,8	1,9	1,7	9,5	- 5,5

6. Neuerrichtungen und Aufgaben nach Kreisen im März 2007



LK = Landkreis
St. = kreisfreie Stadt



7. Neugründungen, sowie Gewerbetreibende nach Wirtschaftszweigen im März 2007

WZ 2003	Wirtschaftszweig	Neugründungen					Gewerbetreibende		
		ins- gesamt	Betriebsgründungen			sonstige Neugründ.		ins- gesamt	dar.: weiblich
			ins- gesamt	Haupt- nieder- lassung	Zweignie- derlassung unselbst. Zweigstelle	ins- gesamt	dar.: Neben- erwerb		
Anzahl									
A	Land- und Forstwirtschaft	89	5	4	1	84	38	97	19
B	Fischerei und Fischzucht	-	-	-	-	-	-	-	-
C	Bergbau und Gewinnung von Steinen und Erden	1	-	-	-	1	-	1	-
D	Verarbeitendes Gewerbe	113	44	29	15	69	40	131	38
DA	Ernährungsgewerbe und Tabakverarbeitung	14	7	4	3	7	3	17	5
DB	Textil- und Bekleidungsgewerbe	10	2	2	-	8	5	10	6
DC	Ledergewerbe	-	-	-	-	-	-	-	-
DD	Holzgewerbe (ohne Herstellung von Möbeln)	4	1	1	-	3	2	4	1
DE	Papier-, Verlags- und Druckgewerbe	17	2	-	2	15	10	19	6
DF	Kokerei, Mineralölverarbeitung, Herstellung und Verarbeitung von Spalt- und Brutstoffen	-	-	-	-	-	-	-	-
DG	Herstellung von chemischen Erzeugnissen	2	1	1	-	1	-	2	1
DH	Herstellung von Gummi- und Kunststoffwaren	4	3	3	-	1	1	7	1
DI	Glasgewerbe, Herstellung von Keramik, Verarbeitung von Steinen und Erden	6	3	2	1	3	1	6	-
DJ	Metallerzeugung und -bearbeitung, Herstellung von Metallerzeugnissen	18	11	3	8	7	1	24	6
DK	Maschinenbau	6	-	-	-	6	3	9	1
DL	Herstellung von Büromaschinen, Datenver- arbeitungsgeräten und -einrichtungen; Elektrotechnik, Feinmechanik und Optik	13	8	7	1	5	5	14	2
DM	Fahrzeugbau	-	-	-	-	-	-	-	-
DN	Herstellung von Möbeln, Schmuck, Musikinstrumenten, Sportgeräten, Spielwaren und sonstigen Erzeugnissen; Recycling	19	6	6	-	13	9	19	9
E	Energie- und Wasserversorgung	52	2	2	-	50	40	63	14
F	Baugewerbe	341	91	79	12	250	51	383	21
G	Handel; Instandhaltung und Reparatur von Kraftfahrzeugen und Gebrauchsgütern	889	177	91	86	712	363	993	313
50	Kraftfahrzeughandel; Instandhaltung und Reparatur von Kraftfahrzeugen; Tankstellen	139	21	11	10	118	44	141	10
51	Handelsvermittlung und Großhandel (ohne KFZ-Handel)	138	23	16	7	115	46	153	51
52	Einzelhandel (ohne Handel mit Kraftfahrzeugen und ohne Tankstellen); Reparatur von Gebrauchsgütern	612	133	64	69	479	273	699	252
H	Gastgewerbe	222	56	47	9	166	40	228	97
I	Verkehr und Nachrichtenübermittlung	107	31	15	16	76	24	126	28
60	Landverkehr; Transport in Rohrfernleitungen	44	11	9	2	33	6	50	9
61	Schifffahrt	1	-	-	-	1	-	1	-
62	Luftfahrt	-	-	-	-	-	-	-	-
63	Hilfs- und Nebentätigkeiten für den Verkehr; Verkehrsvermittlung	28	13	5	8	15	6	39	5
64	Nachrichtenübermittlung	34	7	1	6	27	12	36	14
J	Kredit- und Versicherungsgewerbe	151	12	4	8	139	74	156	47
65	Kreditgewerbe	-	-	-	-	-	-	-	-
66	Versicherungsgewerbe	1	1	-	1	-	-	2	1
67	Mit dem Kredit- und Versicherungsgewerbe verbundene Tätigkeiten	150	11	4	7	139	74	154	46
K	Grundstücks- und Wohnungswesen, Vermietung beweglicher Sachen, Erbringung von wirtschaftl. Dienstleistungen (anderweitig nicht genannte)	785	123	85	38	662	303	849	286
70	Grundstücks- und Wohnungswesen	132	17	14	3	115	38	143	30
71	Vermietung beweglicher Sachen ohne Bedienungspersonal	29	7	5	2	22	11	32	9
72	Datenverarbeitung und Datenbanken	80	13	8	5	67	34	90	14
73	Forschung und Entwicklung	2	2	1	1	-	-	4	-
74	Erbringung von wirtschaftl. Dienstleistungen (anderweitig nicht genannte)	542	84	57	27	458	220	580	233
M	Erziehung und Unterricht	27	4	3	1	23	9	27	12
N	Gesundheits-, Veterinär- und Sozialwesen	47	6	5	1	41	22	51	36
O	Erbringung von sonstigen öffentlichen und persönlichen Dienstleistungen	387	43	28	15	344	164	411	287
90	Abwasser- und Abfallbeseitigung und sonstige Entsorgung	3	-	-	-	3	2	3	1
91	Interessenvertretungen sowie kirchliche und sonstige Vereinigungen (ohne Sozialwesen, Kultur und Sport)	1	-	-	-	1	-	1	1
92	Kultur, Sport und Unterhaltung	76	10	4	6	66	39	87	23
93	Erbringung von sonstigen Dienstleistungen	307	33	24	9	274	123	320	262
I n s g e s a m t		3 211	594	392	202	2 617	1 168	3 516	1 198

8. Vollständige Aufgaben, sowie Gewerbetreibende nach Wirtschaftszweigen im März 2007

WZ 2003	Wirtschaftszweig	Vollständige Aufgaben						Gewerbetreibende	
		ins- gesamt	Betriebsaufgaben			sonstige Stillleg.		ins- gesamt	dar.: weiblich
			ins- gesamt	Haupt- nieder- lassung	Zweignie- derlassung unselbst. Zweigstelle	ins- gesamt	dar.: Neben- erwerb		
Anzahl									
A	Land- und Forstwirtschaft	37	2	2	-	35	8	38	9
B	Fischerei und Fischzucht	-	-	-	-	-	-	-	-
C	Bergbau und Gewinnung von Steinen und Erden	-	-	-	-	-	-	-	-
D	Verarbeitendes Gewerbe	95	30	17	13	65	22	99	25
DA	Ernährungsgewerbe und Tabakverarbeitung	15	3	2	1	12	3	15	1
DB	Textil- und Bekleidungsgewerbe	10	4	4	-	6	3	10	7
DC	Ledergewerbe	-	-	-	-	-	-	-	-
DD	Holzgewerbe (ohne Herstellung von Möbeln)	5	3	2	1	2	-	8	1
DE	Papier-, Verlags- und Druckgewerbe	11	3	1	2	8	2	12	2
DF	Kokerei, Mineralölverarbeitung, Herstellung und Verarbeitung von Spalt- und Brutstoffen	-	-	-	-	-	-	-	-
DG	Herstellung von chemischen Erzeugnissen	1	1	-	1	-	-	1	-
DH	Herstellung von Gummi- und Kunststoffwaren	1	-	-	-	1	-	1	-
DI	Glasgewerbe, Herstellung von Keramik, Verarbeitung von Steinen und Erden	2	1	1	-	1	-	2	-
DJ	Metallerzeugung und -bearbeitung, Herstellung von Metallerzeugnissen	20	4	2	2	16	8	19	4
DK	Maschinenbau	6	3	2	1	3	2	8	-
DL	Herstellung von Büromaschinen, Datenver- arbeitungsgeräten und -einrichtungen; Elektrotechnik, Feinmechanik und Optik	9	5	1	4	4	2	8	2
DM	Fahrzeugbau	2	2	1	1	-	-	2	-
DN	Herstellung von Möbeln, Schmuck, Musikinstrumenten, Sportgeräten, Spielwaren und sonstigen Erzeugnissen; Recycling	13	1	1	-	12	2	13	8
E	Energie- und Wasserversorgung	6	-	-	-	6	2	6	5
F	Baugewerbe	248	61	48	13	187	27	285	18
G	Handel; Instandhaltung und Reparatur von Kraftfahrzeugen und Gebrauchsgütern	770	183	108	75	587	190	864	282
50	Kraftfahrzeughandel; Instandhaltung und Reparatur von Kraftfahrzeugen; Tankstellen	98	19	15	4	79	29	113	9
51	Handelsvermittlung und Großhandel (ohne KFZ-Handel)	128	29	18	11	99	19	147	38
52	Einzelhandel (ohne Handel mit Kraftfahrzeugen und ohne Tankstellen); Reparatur von Gebrauchsgütern	544	135	75	60	409	142	604	235
H	Gastgewerbe	200	40	34	6	160	17	202	74
I	Verkehr und Nachrichtenübermittlung	121	34	23	11	87	21	132	34
60	Landverkehr; Transport in Rohrfernleitungen	56	13	10	3	43	7	62	14
61	Schifffahrt	1	1	1	-	-	-	1	-
62	Luftfahrt	2	-	-	-	2	-	2	-
63	Hilfs- und Nebentätigkeiten für den Verkehr; Verkehrsvermittlung	36	16	9	7	20	9	37	11
64	Nachrichtenübermittlung	26	4	3	1	22	5	30	9
J	Kredit- und Versicherungsgewerbe	107	3	2	1	104	28	108	37
65	Kreditgewerbe	1	-	-	-	1	1	1	1
66	Versicherungsgewerbe	-	-	-	-	-	-	-	-
67	Mit dem Kredit- und Versicherungsgewerbe verbundene Tätigkeiten	106	3	2	1	103	27	107	36
K	Grundstücks- und Wohnungswesen, Vermietung beweglicher Sachen, Erbringung von wirtschaftl. Dienstleistungen (anderweitig nicht genannte)	552	86	61	25	466	151	580	187
70	Grundstücks- und Wohnungswesen	98	21	16	5	77	19	104	19
71	Vermietung beweglicher Sachen ohne Bedienungspersonal	22	7	5	2	15	3	27	5
72	Datenverarbeitung und Datenbanken	59	9	6	3	50	22	61	9
73	Forschung und Entwicklung	1	1	1	-	-	-	1	-
74	Erbringung von wirtschaftl. Dienstleistungen (anderweitig nicht genannte)	372	48	33	15	324	107	387	154
M	Erziehung und Unterricht	16	2	-	2	14	6	15	11
N	Gesundheits-, Veterinär- und Sozialwesen	32	-	-	-	32	5	32	23
O	Erbringung von sonstigen öffentlichen und persönlichen Dienstleistungen	224	30	19	11	194	62	253	130
90	Abwasser- und Abfallbeseitigung und sonstige Entsorgung	2	-	-	-	2	1	2	-
91	Interessenvertretungen sowie kirchliche und sonstige Vereinigungen (ohne Sozialwesen, Kultur und Sport)	-	-	-	-	-	-	-	-
92	Kultur, Sport und Unterhaltung	60	11	8	3	49	19	85	21
93	Erbringung von sonstigen Dienstleistungen	162	19	11	8	143	42	166	109
I n s g e s a m t		2 408	471	314	157	1 937	539	2 614	835

9. Neugründungen, sowie Gewerbetreibende nach Art der Niederlassung, Rechtsform, Einzelunternehmen nach Geschlecht und Staatsangehörigkeit im März 2007

Rechtsform Geschlecht Staatsangehörigkeit	Neugründungen						Gewerbetreibende	
	ins- gesamt	Betriebsgründungen			sonstige Neugründ.		ins- gesamt	dar.: weiblich
		ins- gesamt	Haupt- nieder- lassung	Zweignie- derl./unselb- ständige Zweigstelle	ins- gesamt	dar.: Neben- erwerb		
	Anzahl							
Insgesamt	3 171	558	382	176	2 613	1 164	3 425	1 181
nach der Rechtsform des Unternehmens								
Einzelunternehmen	2 825	260	182	78	2 565	1 116	2 825	1 054
Offene Handelsgesellschaft	5	4	3	1	1	1	12	-
Kommanditgesellschaft	7	7	7	-	-	-	7	2
Gesellschaft mit beschränkter Haftung Haftung & Co.KG	26	26	18	8	-	-	54	10
Gesellschaft des bürgerlichen Rechts	125	82	76	6	43	43	269	73
Aktiengesellschaft	6	6	-	6	-	-	-	-
Gesellschaft mit beschränkter Haftung	173	170	95	75	3	3	253	42
Genossenschaft	-	-	-	-	-	-	-	-
Eingetragener Verein	2	1	1	-	1	1	2	-
Sonstige Rechtsformen	2	2	-	2	-	-	3	-

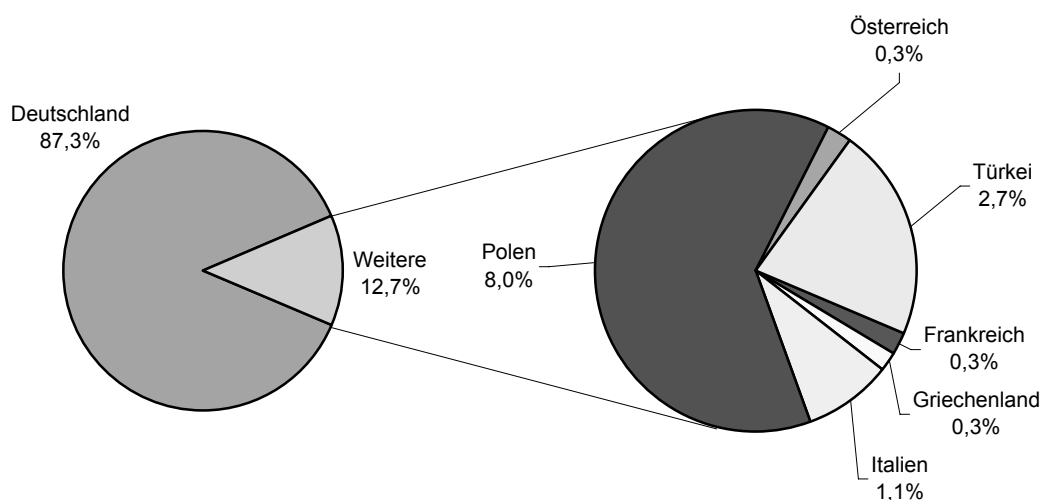
Einzelunternehmer/-innen nach Geschlecht

weiblich	1 054	74	56	18	980	489	X	X
männlich	1 771	186	126	60	1 585	627	X	X

Einzelunternehmer/-innen nach ausgewählter Staatsangehörigkeit

deutsch	2 275	219	145	74	2 056	1 027	2 275	890
französisch	7	-	-	-	7	2	7	4
griechisch	7	-	-	-	7	2	7	2
italienisch	29	3	2	1	26	7	29	3
polnisch	208	7	7	-	201	15	208	53
österreichisch	8	-	-	-	8	3	8	1
türkisch	71	13	12	1	58	8	71	17

10. Neugründungen nach ausgewählten Staatsangehörigkeiten von Einzelunternehmern/-innen im März 2007



11. Vollständige Aufgaben, sowie Gewerbetreibende nach Art der Niederlassung, Rechtsform, Einzelunternehmen nach Geschlecht und Staatsangehörigkeit im März 2007

Rechtsform Geschlecht Staatsangehörigkeit	Vollständige Aufgaben						Gewerbetreibende	
	ins- gesamt	Betriebsaufgaben			sonstige Stillleg.		ins- gesamt	dar.: weiblich
		ins- gesamt	Haupt- nieder- lassung	Zweignie- derl./unselb- ständige Zweigstelle	ins- gesamt	dar.: Neben- erwerb		
	Anzahl							
Insgesamt	2 378	441	309	132	1 937	539	2 578	833
nach der Rechtsform des Unternehmens								
Einzelunternehmen	2 087	182	123	59	1 905	507	2 087	745
Offene Handelsgesellschaft	5	3	2	1	2	2	13	5
Kommanditgesellschaft	1	1	-	1	-	-	2	-
Gesellschaft mit beschränkter Haftung								
Haftung & Co.KG	17	17	9	8	-	-	34	3
Gesellschaft des bürgerlichen Rechts	91	64	63	1	27	27	210	46
Aktiengesellschaft	8	8	1	7	-	-	-	-
Gesellschaft mit beschränkter Haftung	169	166	111	55	3	3	232	34
Genossenschaft	-	-	-	-	-	-	-	-
Eingetragener Verein	-	-	-	-	-	-	-	-
Sonstige Rechtsformen	-	-	-	-	-	-	-	-

Einzelunternehmer/-innen nach Geschlecht

weiblich	745	66	47	19	679	208	X	X
männlich	1 342	116	76	40	1 226	299	X	X

Einzelunternehmer/-innen nach ausgewählter Staatsangehörigkeit

deutsch	1 758	162	105	57	1 596	468	1 758	652
französisch	3	-	-	-	3	1	3	-
griechisch	15	1	1	-	14	1	15	3
italienisch	26	5	5	-	21	3	26	10
polnisch	105	1	1	-	104	3	105	26
österreichisch	5	-	-	-	5	-	5	3
türkisch	65	8	7	1	57	9	65	10

12. Vollständige Aufgaben nach ausgewählten Staatsangehörigkeiten von Einzelunternehmern/-innen im März 2007

