

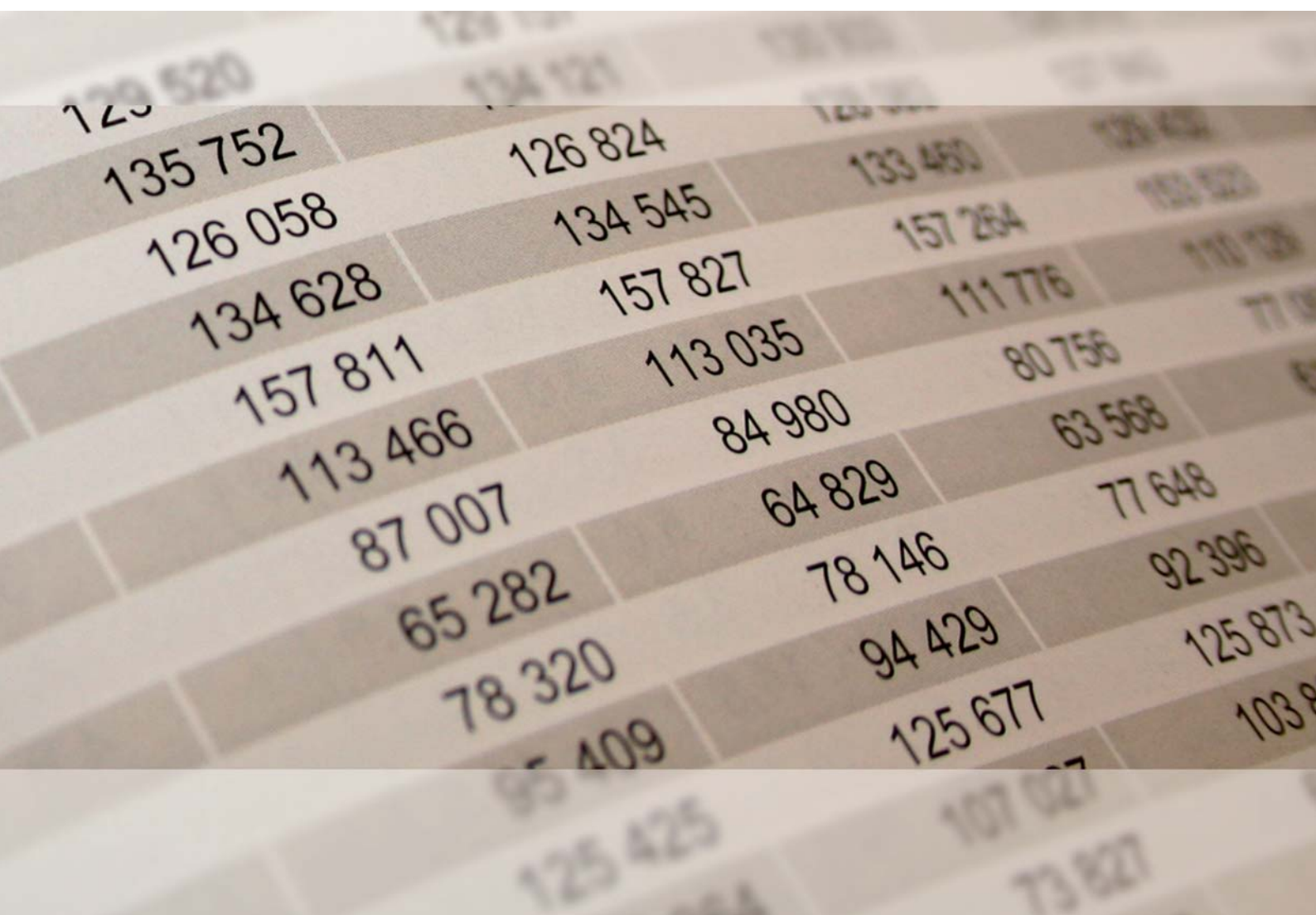


Rheinland-Pfalz

STATISTISCHES LANDESAMT

2012

STATISTISCHE BERICHTE



Weiterbildung 2011

Erhebung nach dem Weiterbildungsgesetz

Inhalt

	Seite
Vorbemerkungen	3
Rechtsgrundlage	3
Definitionen	3

Tabellenteil

1. Gesamtübersicht Weiterbildung 2011	4
2. Weiterbildung 2011 nach Träger und Art der Maßnahme	5
3. Weiterbildung 2011 nach Sachgebiet und Art der Maßnahme	6
4. Weiterbildung 2011 nach Sachgebiet und Träger	8
5. Bildungsmaßnahmen 2011 nach Verwaltungsbezirk und Träger	10
6. Weiterbildungsstunden 2011 nach Verwaltungsbezirk und Träger	12
7. Teilnehmende an Weiterbildungsmaßnahmen 2011 nach Verwaltungsbezirk und Träger	14
8. Bildungsmaßnahmen 2011 nach Verwaltungsbezirk und Sachgebiet	16
9. Weiterbildungsstunden 2011 nach Verwaltungsbezirk und Sachgebiet	18
10. Teilnehmende an Weiterbildungsmaßnahmen 2011 nach Verwaltungsbezirk und Sachgebiet	20
11. Online-Maßnahmen 2011 nach Träger und Kursbezeichnung	23
12. Haushaltsansätze des Landes zur Förderung der Weiterbildung 2011 nach gesetzlicher Grundlage und Ausgabeart (Kapitel 0940)	23

Schaubilder

Weiterbildungsstunden 2011 nach Träger	4
Teilnehmende an Weiterbildungsmaßnahmen 2011 je 100 Einwohner nach Verwaltungsbezirk	7
Bildungsmaßnahmen 2010 und 2011 nach Verwaltungsbezirk	22

Zeichenerklärung

(nach DIN 55301)

0	weniger als die Hälfte von 1 in der letzten besetzten Stelle, jedoch mehr als nichts
-	nichts vorhanden (genau Null)
...	Angabe fällt später an
/	keine Angabe, da Zahlenwert nicht sicher genug
.	Zahlenwert unbekannt oder geheim zu halten
x	Tabellenfach gesperrt, weil Aussage nicht sinnvoll
p	vorläufige Zahl
r	berichtigte Zahl
s	geschätzte Zahl

Geringfügige Abweichungen in den Summen sind auf Runden der Zahlen zurückzuführen.
Abweichungen gegenüber früheren Veröffentlichungen erklären sich durch inzwischen vorgenommene Korrekturen.

Vorbemerkungen

Gemäß § 29 Weiterbildungsgesetz (WBG) werden jährlich Daten zum Bereich der Weiterbildung von den Volkshochschulen und anerkannten Landesorganisationen der Weiterbildung erhoben. Die Aufbereitung erfolgt durch das Statistische Landesamt.

Zur Sicherung der Qualität der Weiterbildung ist gemäß § 23 WBG eine Statistikkommission eingerichtet worden. Sie berät das Ministerium für Bildung, Wissenschaft, Jugend und Kultur konzeptionell in allen Phasen des statistischen Verarbeitungsprozesses. Der Statistikkommission gehören der Verband der Volkshochschulen von Rheinland-Pfalz e.V., die anerkannten Landesorganisationen, das Ministerium für Bildung, Wissenschaft, Weiterbildung und Kultur und das Statistische Landesamt an.

Mit Einführung des neuen Weiterbildungsgesetzes im Jahre 1996 wurden die Berichtsmerkmale definitorisch neu gefasst. Die hier ausgewiesenen Zahlen sind deshalb nicht mit den bis einschließlich 1995 publizierten Ergebnissen vergleichbar.

Rechtsgrundlage

Weiterbildungsgesetz (WBG) vom 17. November 1995 (GVBl. S. 454ff.)

Definitionen

Weiterbildung

Weiterbildung ist ein eigenständiger mit Schule, Hochschule und Berufsausbildung gleichberechtigter und verbundener Teil des Bildungswesens in öffentlicher Verantwortung. Sie umfasst organisiertes Lernen in den gleichrangigen und gleichwertigen Bereichen der allgemeinen, politischen und beruflichen Weiterbildung, soweit sie nicht Schule oder Hochschule, Berufsausbildung oder der außerschulischen Jugendbildung durch andere Rechtsvorschriften zugeordnet oder durch besondere Rechtsvorschriften erfasst ist.

Träger

Träger sind die Volkshochschulen sowie die anerkannten Landesorganisationen in freier Trägerschaft und deren Einrichtungen. Diese Organisationen müssen durch Art und Umfang der Tätigkeit, Struktur und Organisation sowie durch die räumliche, sachliche und personelle Ausstattung eine planmäßige und kontinuierliche Weiterbildung gewährleisten.

Bildungsmaßnahmen

Eine Maßnahme der Weiterbildung ist organisiertes Lernen in pädagogischer Verantwortung der anerkannten Volkshochschulen, der anerkannten Landesorganisationen oder der ihnen angeschlossenen Einrichtungen. Organisiertes Lernen findet in Maßnahmen statt, die zu einer bestimmten Thematik nach didaktischen und methodischen Prinzipien unter besonderer Berücksichtigung des Lernverhaltens von Erwachsenen von dazu geeigneten Mitarbeiterinnen und Mitarbeitern geplant und durchgeführt werden. Es wird zwischen Einzelmaßnahmen, längerfristigen Maßnahmen und Maßnahmen mit internatsmäßiger Unterbringung unterschieden. Maßnahmen mit internatsmäßiger Unterbringung sind längerfristige Maßnahmen mit gleichzeitiger Unterbringung der Teilnehmenden einschließlich Übernachtung und Verpflegung. Längerfristige Maßnahmen sind Maßnahmen mit kontinuierlicher Leitung und einem weitgehend gleich bleibenden Kreis Teilnehmender,

die mindestens acht Weiterbildungsstunden umfassen und bei denen ein zusammenhängendes Thema behandelt wird. Einzelmaßnahmen sind Maßnahmen, die die Voraussetzungen für längerfristige Maßnahmen nicht erfüllen.

Weiterbildungsstunden

Als Weiterbildungsstunde gilt eine Zeiteinheit von 45 Minuten. Orientiert sich eine Maßnahme der Weiterbildung an einer anderen Zeiteinheit, so erfolgt die Errechnung der Weiterbildungsstunden aus der Gesamtsumme der Minuten geteilt durch 45.

Hauptberufliche pädagogische Fachkräfte

Hauptberufliche pädagogische Fachkräfte sind Personen, die in den Bereichen der pädagogischen und organisatorischen Planung von Weiterbildung, der Durchführung von Maßnahmen der Weiterbildung einschließlich eigenständiger pädagogischer Tätigkeit oder der Information und Beratung der an der Weiterbildung Interessierten hauptamtlich oder hauptberuflich mit der regelmäßigen Arbeitszeit überwiegend pädagogisch tätig sind. Teilzeitkräfte werden mit dem jeweiligen Anteil ihrer Arbeitszeit berücksichtigt, wenn dieser Anteil jeweils mindestens die Hälfte der regelmäßigen Arbeitszeit beträgt.

Online-Maßnahmen

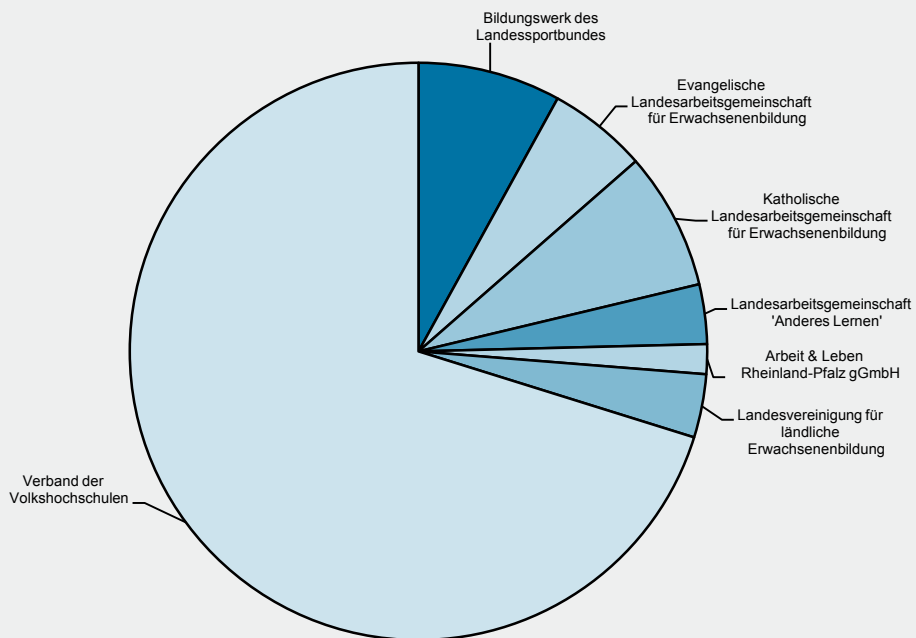
Online-Maßnahmen werden grundsätzlich über das Internet angeboten. Hier nachgewiesen sind alle durch das Land geförderten Veranstaltungen. Die staatliche Förderung setzt voraus, dass die angebotenen Online-Komponenten entweder Präsenzphasen enthalten und/oder die Lernleistung der Teilnehmer/-innen durch eine Prüfung oder ein Abschlussprojekt dokumentiert wird. Online-Maßnahmen werden in diesem Bericht getrennt von den „traditionellen“ Weiterbildungsformen in der Tabelle 11 nachgewiesen.

1. Gesamtübersicht Weiterbildung 2011

Träger	Bildungs- maß- nahmen	Weiter- bildungs- stunden	Teilnehmende an diesen Bildungsmaßnahmen		Hauptberufliche ¹⁾			
			insgesamt	weiblich	pädagogische Fachkräfte		Verwaltungskräfte	
					insgesamt	weiblich	insgesamt	weiblich
Anzahl		%		Anzahl	%	Anzahl	%	
Bildungswerk des Landessportbundes	3 333	58 034	41 746	70,7	18,75	34,7	1,75	100,0
Evangelische Landesarbeitsgemeinschaft für Erwachsenenbildung	6 028	40 285	112 999	77,5	20,10	52,0	3,75	100,0
Katholische Landesarbeitsgemeinschaft für Erwachsenenbildung	4 986	55 858	92 569	73,2	30,50	24,1	22,00	100,0
Landesarbeitsgemeinschaft 'Anderes Lernen'	1 176	24 194	15 172	75,3	8,72	54,0	.	.
Arbeit & Leben Rheinland-Pfalz gGmbH	447	12 086	7 021	45,2	4,00	75,0	3,00	100,0
Landesvereinigung für ländliche Erwachsenenbildung	5 864	25 746	136 855	89,7	13,15	80,2	2,00	100,0
Verband der Volkshochschulen	21 942	508 952	282 546	70,3	82,29	53,1	151,39	85,5
Insgesamt	43 776	725 155	688 908	75,6	177,51	48,6	.	.

1) Vollzeitäquivalente (Teilzeitkräfte sind mit ihrem Anteil einer Vollzeitkraft berücksichtigt).

Weiterbildungsstunden 2011 nach Trägern



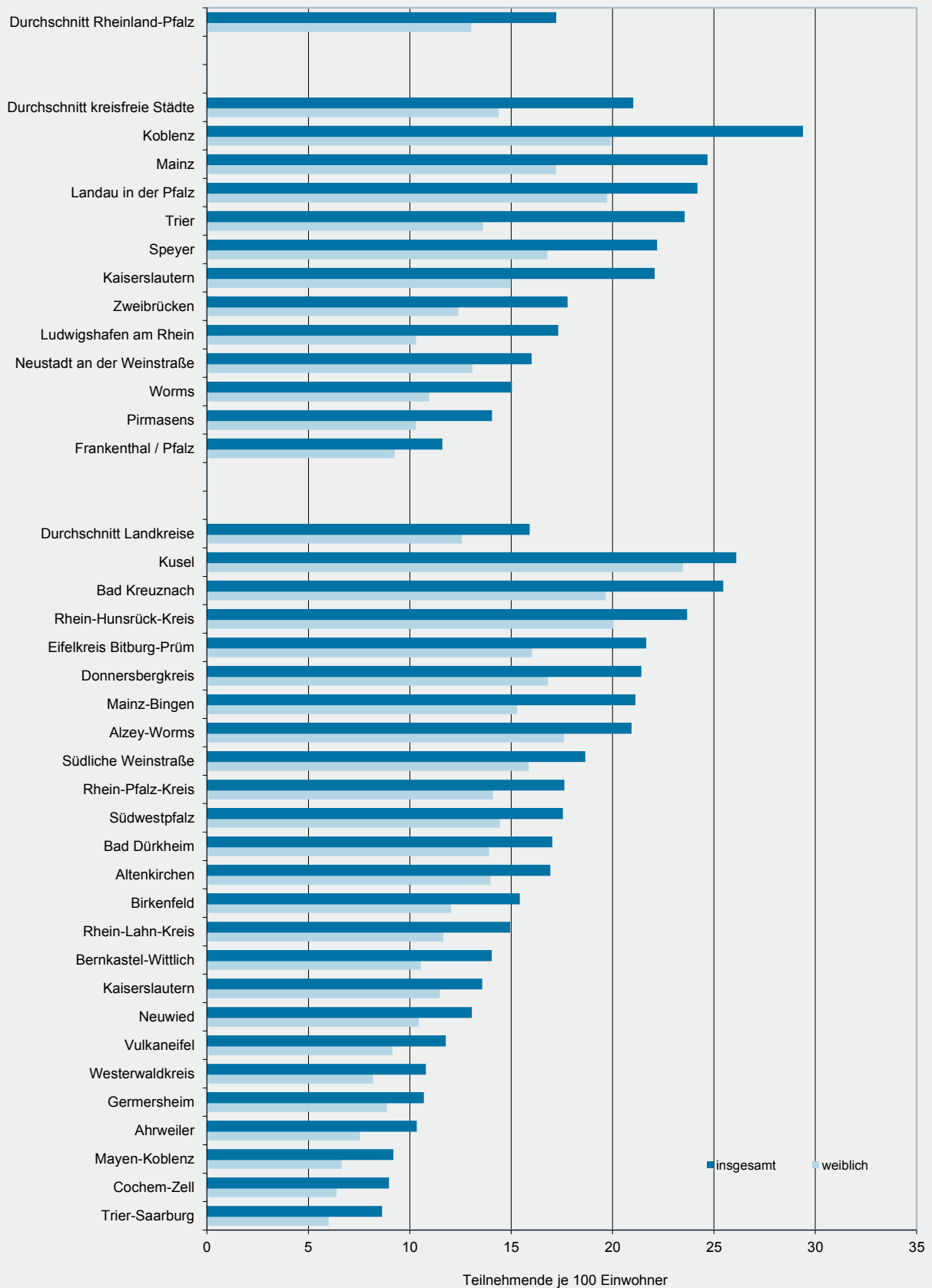
2. Weiterbildung 2011 nach Träger und Art der Maßnahme

Träger	Insgesamt		Davon entfallen auf					
			Einzelmaßnahmen		längerfristige Maßnahmen		Maßnahmen mit internatsmäßiger Unterbringung	
	Anzahl	%	Anzahl	%	Anzahl	%	Anzahl	%
Weiterbildungsmaßnahmen								
Bildungswerk des Landessportbundes	3 333	7,6	465	2,5	2 741	11,2	127	11,5
Evangelische Landesarbeitsgemeinschaft für Erwachsenenbildung	6 028	13,8	4 557	25,0	1 292	5,3	179	16,2
Katholische Landesarbeitsgemeinschaft für Erwachsenenbildung	4 986	11,4	2 813	15,4	1 822	7,5	351	31,7
Landesarbeitsgemeinschaft 'Anderes Lernen'	1 176	2,7	578	3,2	497	2,0	101	9,1
Arbeit & Leben Rheinland-Pfalz gGmbH	447	1,0	230	1,3	87	0,4	130	11,7
Landesvereinigung für ländliche Erwachsenenbildung	5 864	13,4	5 377	29,5	391	1,6	96	8,7
Verband der Volkshochschulen	21 942	50,1	4 227	23,2	17 592	72,0	123	11,1
Insgesamt	43 776	100,0	18 247	100,0	24 422	100,0	1 107	100,0
Weiterbildungsstunden								
Bildungswerk des Landessportbundes	58 034	8,0	2 774	4,4	51 913	8,2	3 347	12,4
Evangelische Landesarbeitsgemeinschaft für Erwachsenenbildung	40 285	5,6	12 277	19,6	23 385	3,7	4 623	17,1
Katholische Landesarbeitsgemeinschaft für Erwachsenenbildung	55 858	7,7	8 479	13,5	40 127	6,3	7 252	26,9
Landesarbeitsgemeinschaft 'Anderes Lernen'	24 194	3,3	2 296	3,7	19 516	3,1	2 382	8,8
Arbeit & Leben Rheinland-Pfalz gGmbH	12 086	1,7	3 541	5,6	5 157	0,8	3 388	12,6
Landesvereinigung für ländliche Erwachsenenbildung	25 746	3,6	16 901	26,9	6 360	1,0	2 485	9,2
Verband der Volkshochschulen	508 952	70,2	16 479	26,3	488 964	77,0	3 509	13,0
Insgesamt	725 155	100,0	62 747	100,0	635 422	100,0	26 986	100,0
Teilnehmende an den Bildungsmaßnahmen - Insgesamt								
Bildungswerk des Landessportbundes	41 746	6,1	8 679	2,3	30 949	10,8	2 118	9,8
Evangelische Landesarbeitsgemeinschaft für Erwachsenenbildung	112 999	16,4	91 888	24,1	17 368	6,1	3 743	17,4
Katholische Landesarbeitsgemeinschaft für Erwachsenenbildung	92 569	13,4	60 842	15,9	24 735	8,7	6 992	32,4
Landesarbeitsgemeinschaft 'Anderes Lernen'	15 172	2,2	9 153	2,4	4 866	1,7	1 153	5,3
Arbeit & Leben Rheinland-Pfalz gGmbH	7 021	1,0	3 722	1,0	1 323	0,5	1 976	9,2
Landesvereinigung für ländliche Erwachsenenbildung	136 855	19,9	125 682	32,9	8 573	3,0	2 600	12,1
Verband der Volkshochschulen	282 546	41,0	81 942	21,5	197 634	69,2	2 970	13,8
Insgesamt	688 908	100,0	381 908	100,0	285 448	100,0	21 552	100,0
Teilnehmende an den Bildungsmaßnahmen - Weiblich								
Bildungswerk des Landessportbundes	29 528	5,7	5 624	2,0	22 853	10,3	1 051	7,8
Evangelische Landesarbeitsgemeinschaft für Erwachsenenbildung	87 624	16,8	72 369	25,3	12 824	5,8	2 431	18,0
Katholische Landesarbeitsgemeinschaft für Erwachsenenbildung	67 758	13,0	41 864	14,6	21 186	9,6	4 708	34,9
Landesarbeitsgemeinschaft 'Anderes Lernen'	11 424	2,2	6 852	2,4	3 645	1,6	927	6,9
Arbeit & Leben Rheinland-Pfalz gGmbH	3 172	0,6	1 769	0,6	679	0,3	724	5,4
Landesvereinigung für ländliche Erwachsenenbildung	122 818	23,6	113 206	39,5	7 682	3,5	1 930	14,3
Verband der Volkshochschulen	198 740	38,1	44 857	15,7	152 160	68,8	1 723	12,8
Insgesamt	521 064	100,0	286 541	100,0	221 029	100,0	13 494	100,0

3. Weiterbildung 2011 nach Sachgebiet und Art der Maßnahme

Sachgebiet	Insgesamt		Davon entfallen auf					
			Einzel- maßnahmen		längerfristige Maßnahmen		Maßnahmen mit internatsmäßiger Unterbringung	
	Anzahl	%	Anzahl	%	Anzahl	%	Anzahl	%
Weiterbildungsmaßnahmen								
Zeitgeschichte, Geschichte, Länderkunde	2 843	6,5	2 502	13,7	211	0,9	130	11,7
Politik, Gesellschaft, Gleichstellung	3 111	7,1	2 221	12,2	572	2,3	318	28,7
Philosophie, Theologie, Religion, Weltanschauung	3 086	7,0	2 585	14,2	383	1,6	118	10,7
Geisteswissenschaften, Eltern- und Familien- bildung, Erziehungswissenschaften	2 919	6,7	1 530	8,4	1 278	5,2	111	10,0
Sprachen	6 163	14,1	147	0,8	6 015	24,6	1	0,1
Wirtschaft, kaufmännische Praxis	1 608	3,7	569	3,1	984	4,0	55	5,0
Umwelt, Technik, Naturwissenschaften	1 817	4,2	841	4,6	931	3,8	45	4,1
Kunst, kreatives Gestalten, Freizeitbildung	6 783	15,5	2 543	13,9	4 073	16,7	167	15,1
Gesundheit, Hauswirtschaft, Ernährung	13 763	31,4	4 924	27,0	8 768	35,9	71	6,4
Nachholen von Schulabschlüssen	115	0,3	8	0,0	107	0,4	-	-
Sachgebietsübergreifende Maßnahmen	1 568	3,6	377	2,1	1 100	4,5	91	8,2
Insgesamt	43 776	100,0	18 247	100,0	24 422	100,0	1 107	100,0
Weiterbildungsstunden								
Zeitgeschichte, Geschichte, Länderkunde	15 647	2,2	7 597	12,1	3 687	0,6	4 363	16,2
Politik, Gesellschaft, Gleichstellung	26 860	3,7	6 921	11,0	12 474	2,0	7 465	27,7
Philosophie, Theologie, Religion, Weltanschauung	14 928	2,1	7 169	11,4	5 408	0,9	2 351	8,7
Geisteswissenschaften, Eltern- und Familien- bildung, Erziehungswissenschaften	32 481	4,5	4 714	7,5	25 358	4,0	2 409	8,9
Sprachen	221 120	30,5	1 196	1,9	219 908	34,6	16	0,1
Wirtschaft, kaufmännische Praxis	30 849	4,3	2 547	4,1	26 954	4,2	1 348	5,0
Umwelt, Technik, Naturwissenschaften	23 432	3,2	4 007	6,4	18 337	2,9	1 088	4,0
Kunst, kreatives Gestalten, Freizeitbildung	86 245	11,9	8 862	14,1	73 346	11,5	4 037	15,0
Gesundheit, Hauswirtschaft, Ernährung	162 368	22,4	17 877	28,5	143 161	22,5	1 330	4,9
Nachholen von Schulabschlüssen	29 323	4,0	27	0,0	29 296	4,6	-	-
Sachgebietsübergreifende Maßnahmen	81 902	11,3	1 830	2,9	77 493	12,2	2 579	9,6
Insgesamt	725 155	100,0	62 747	100,0	635 422	100,0	26 986	100,0
Teilnehmende an den Bildungsmaßnahmen - Insgesamt								
Zeitgeschichte, Geschichte, Länderkunde	73 593	10,7	63 844	16,7	5 822	2,0	3 927	18,2
Politik, Gesellschaft, Gleichstellung	67 063	9,7	51 472	13,5	8 999	3,2	6 592	30,6
Philosophie, Theologie, Religion, Weltanschauung	65 480	9,5	57 267	15,0	6 034	2,1	2 179	10,1
Geisteswissenschaften, Eltern- und Familien- bildung, Erziehungswissenschaften	51 261	7,4	31 830	8,3	17 470	6,1	1 961	9,1
Sprachen	61 613	8,9	1 864	0,5	59 739	20,9	10	0,0
Wirtschaft, kaufmännische Praxis	23 975	3,5	12 426	3,3	10 694	3,7	855	4,0
Umwelt, Technik, Naturwissenschaften	27 450	4,0	16 994	4,4	9 699	3,4	757	3,5
Kunst, kreatives Gestalten, Freizeitbildung	97 156	14,1	48 585	12,7	45 875	16,1	2 696	12,5
Gesundheit, Hauswirtschaft, Ernährung	197 740	28,7	90 687	23,7	105 822	37,1	1 231	5,7
Nachholen von Schulabschlüssen	1 749	0,3	143	0,0	1 606	0,6	-	-
Sachgebietsübergreifende Maßnahmen	21 828	3,2	6 796	1,8	13 688	4,8	1 344	6,2
Insgesamt	688 908	100,0	381 908	100,0	285 448	100,0	21 552	100,0
Teilnehmende an den Bildungsmaßnahmen - Weiblich								
Zeitgeschichte, Geschichte, Länderkunde	50 768	9,7	43 658	15,2	4 229	1,9	2 881	21,4
Politik, Gesellschaft, Gleichstellung	45 048	8,6	35 349	12,3	6 505	2,9	3 194	23,7
Philosophie, Theologie, Religion, Weltanschauung	49 980	9,6	44 134	15,4	4 257	1,9	1 589	11,8
Geisteswissenschaften, Eltern- und Familien- bildung, Erziehungswissenschaften	42 530	8,2	26 094	9,1	14 951	6,8	1 485	11,0
Sprachen	43 209	8,3	1 177	0,4	42 023	19,0	9	0,1
Wirtschaft, kaufmännische Praxis	13 283	2,5	4 724	1,6	8 084	3,7	475	3,5
Umwelt, Technik, Naturwissenschaften	17 035	3,3	10 903	3,8	5 840	2,6	292	2,2
Kunst, kreatives Gestalten, Freizeitbildung	75 005	14,4	37 232	13,0	36 068	16,3	1 705	12,6
Gesundheit, Hauswirtschaft, Ernährung	167 986	32,2	78 498	27,4	88 512	40,0	976	7,2
Nachholen von Schulabschlüssen	823	0,2	75	0,0	748	0,3	-	-
Sachgebietsübergreifende Maßnahmen	15 397	3,0	4 697	1,6	9 812	4,4	888	6,6
Insgesamt	521 064	100,0	286 541	100,0	221 029	100,0	13 494	100,0

Teilnehmende an Weiterbildungsmaßnahmen 2011 je 100 Einwohner nach Verwaltungsbezirk



Bei der Katholischen Landesarbeitsgemeinschaft für Erwachsenenbildung Rheinland-Pfalz sind in den Angaben zum Landkreis Alzey-Worms auch die Daten der Stadt Worms enthalten, da jeweils ein getrennter Nachweis nicht möglich war.

4. Weiterbildung 2011 nach Sachgebiet und Träger

Sachgebiet	Insgesamt		Bildungswerk des Landessportbundes		Evangelische Landesarbeitsgemeinschaft für Erwachsenenbildung		Katholische Landesarbeitsgemeinschaft für Erwachsenenbildung	
	Anzahl	%	Anzahl	%	Anzahl	%	Anzahl	%
Weiterbildungsmaßnahmen								
Zeitgeschichte, Geschichte, Länderkunde	2 843	6,5	16	0,5	735	12,2	531	10,6
Politik, Gesellschaft, Gleichstellung	3 111	7,1	166	5,0	549	9,1	791	15,9
Philosophie, Theologie, Religion, Weltanschauung	3 086	7,0	2	0,1	1 757	29,1	967	19,4
Geisteswissenschaften, Eltern- und Familienbildung, Erziehungswissenschaften	2 919	6,7	97	2,9	1 030	17,1	771	15,5
Sprachen	6 163	14,1	-	-	76	1,3	168	3,4
Wirtschaft, kaufmännische Praxis	1 608	3,7	53	1,6	24	0,4	151	3,0
Umwelt, Technik, Naturwissenschaften	1 817	4,2	29	0,9	221	3,7	87	1,7
Kunst, kreatives Gestalten, Freizeitbildung	6 783	15,5	1 462	43,9	728	12,1	735	14,7
Gesundheit, Hauswirtschaft, Ernährung	13 763	31,4	1 483	44,5	887	14,7	678	13,6
Nachholen von Schulabschlüssen	115	0,3	-	-	-	-	-	-
Sachgebietsübergreifende Maßnahmen	1 568	3,6	25	0,8	21	0,3	107	2,1
Insgesamt	43 776	100,0	3 333	100,0	6 028	100,0	4 986	100,0
Weiterbildungsstunden								
Zeitgeschichte, Geschichte, Länderkunde	15 647	2,2	140	0,2	2 658	6,6	2 097	3,8
Politik, Gesellschaft, Gleichstellung	26 860	3,7	2 009	3,5	3 299	8,2	6 824	12,2
Philosophie, Theologie, Religion, Weltanschauung	14 928	2,1	30	0,1	7 319	18,2	5 665	10,1
Geisteswissenschaften, Eltern- und Familienbildung, Erziehungswissenschaften	32 481	4,5	1 588	2,7	8 746	21,7	8 937	16,0
Sprachen	221 120	30,5	-	-	4 105	10,2	8 017	14,4
Wirtschaft, kaufmännische Praxis	30 849	4,3	303	0,5	206	0,5	4 077	7,3
Umwelt, Technik, Naturwissenschaften	23 432	3,2	296	0,5	1 028	2,6	919	1,6
Kunst, kreatives Gestalten, Freizeitbildung	86 245	11,9	25 431	43,8	4 196	10,4	9 035	16,2
Gesundheit, Hauswirtschaft, Ernährung	162 368	22,4	26 811	46,2	8 170	20,3	8 681	15,5
Nachholen von Schulabschlüssen	29 323	4,0	-	-	-	-	-	-
Sachgebietsübergreifende Maßnahmen	81 902	11,3	1 426	2,5	558	1,4	1 606	2,9
Insgesamt	725 155	100,0	58 034	100,0	40 285	100,0	55 858	100,0
Teilnehmende an den Bildungsmaßnahmen - Insgesamt								
Zeitgeschichte, Geschichte, Länderkunde	73 593	10,7	216	0,5	15 726	13,9	12 256	13,2
Politik, Gesellschaft, Gleichstellung	67 063	9,7	2 255	5,4	11 417	10,1	16 704	18,0
Philosophie, Theologie, Religion, Weltanschauung	65 480	9,5	16	0,0	33 036	29,2	21 537	23,3
Geisteswissenschaften, Eltern- und Familienbildung, Erziehungswissenschaften	51 261	7,4	1 076	2,6	19 762	17,5	12 781	13,8
Sprachen	61 613	8,9	-	-	750	0,7	1 758	1,9
Wirtschaft, kaufmännische Praxis	23 975	3,5	861	2,1	506	0,4	2 576	2,8
Umwelt, Technik, Naturwissenschaften	27 450	4,0	463	1,1	4 462	3,9	1 436	1,6
Kunst, kreatives Gestalten, Freizeitbildung	97 156	14,1	18 178	43,5	13 304	11,8	11 392	12,3
Gesundheit, Hauswirtschaft, Ernährung	197 740	28,7	18 096	43,3	13 574	12,0	10 186	11,0
Nachholen von Schulabschlüssen	1 749	0,3	-	-	-	-	-	-
Sachgebietsübergreifende Maßnahmen	21 828	3,2	585	1,4	462	0,4	1 943	2,1
Insgesamt	688 908	100,0	41 746	100,0	112 999	100,0	92 569	100,0
Teilnehmende an den Bildungsmaßnahmen - Weiblich								
Zeitgeschichte, Geschichte, Länderkunde	50 768	9,7	137	0,5	12 330	14,1	7 512	11,1
Politik, Gesellschaft, Gleichstellung	45 048	8,6	1 158	3,9	7 999	9,1	10 621	15,7
Philosophie, Theologie, Religion, Weltanschauung	49 980	9,6	12	0,0	25 951	29,6	15 275	22,5
Geisteswissenschaften, Eltern- und Familienbildung, Erziehungswissenschaften	42 530	8,2	728	2,5	16 706	19,1	10 600	15,6
Sprachen	43 209	8,3	-	-	588	0,7	1 366	2,0
Wirtschaft, kaufmännische Praxis	13 283	2,5	256	0,9	305	0,3	2 046	3,0
Umwelt, Technik, Naturwissenschaften	17 035	3,3	205	0,7	2 545	2,9	908	1,3
Kunst, kreatives Gestalten, Freizeitbildung	75 005	14,4	12 932	43,8	10 987	12,5	9 419	13,9
Gesundheit, Hauswirtschaft, Ernährung	167 986	32,2	13 803	46,7	9 803	11,2	8 734	12,9
Nachholen von Schulabschlüssen	823	0,2	-	-	-	-	-	-
Sachgebietsübergreifende Maßnahmen	15 397	3,0	297	1,0	410	0,5	1 277	1,9
Insgesamt	521 064	100,0	29 528	100,0	87 624	100,0	67 758	100,0

4. Weiterbildung 2011 nach Sachgebiet und Träger

Sachgebiet	Landesarbeitsgemeinschaft 'Anderes Lernen'		Arbeit & Leben Rheinland-Pfalz gGmbH		Landesvereinigung für ländliche Erwachsenenbildung		Verband der Volkshochschulen	
	Anzahl	%	Anzahl	%	Anzahl	%	Anzahl	%
Weiterbildungsmaßnahmen								
Zeitgeschichte, Geschichte, Länderkunde	33	2,8	-	-	685	11,7	843	3,8
Politik, Gesellschaft, Gleichstellung	243	20,7	157	35,1	510	8,7	695	3,2
Philosophie, Theologie, Religion, Weltanschauung Geisteswissenschaften, Eltern- und Familien-	55	4,7	-	-	179	3,1	126	0,6
bildung, Erziehungswissenschaften	92	7,8	72	16,1	144	2,5	713	3,2
Sprachen	112	9,5	41	9,2	5	0,1	5 761	26,3
Wirtschaft, kaufmännische Praxis	35	3,0	35	7,8	366	6,2	944	4,3
Umwelt, Technik, Naturwissenschaften	32	2,7	48	10,7	310	5,3	1 090	5,0
Kunst, kreatives Gestalten, Freizeitbildung	222	18,9	-	-	856	14,6	2 780	12,7
Gesundheit, Hauswirtschaft, Ernährung	145	12,3	38	8,5	2 748	46,9	7 784	35,5
Nachholen von Schulabschlüssen	2	0,2	-	-	1	0,0	112	0,5
Sachgebietsübergreifende Maßnahmen	205	17,4	56	12,5	60	1,0	1 094	5,0
Insgesamt	1 176	100,0	447	100,0	5 864	100,0	21 942	100,0
Weiterbildungsstunden								
Zeitgeschichte, Geschichte, Länderkunde	181	0,7	-	-	4 196	16,3	6 375	1,3
Politik, Gesellschaft, Gleichstellung	1 775	7,3	3 716	30,7	1 415	5,5	7 822	1,5
Philosophie, Theologie, Religion, Weltanschauung Geisteswissenschaften, Eltern- und Familien-	430	1,8	-	-	475	1,8	1 009	0,2
bildung, Erziehungswissenschaften	1 107	4,6	733	6,1	596	2,3	10 774	2,1
Sprachen	11 308	46,7	3 603	29,8	70	0,3	194 017	38,1
Wirtschaft, kaufmännische Praxis	653	2,7	740	6,1	1 738	6,8	23 132	4,5
Umwelt, Technik, Naturwissenschaften	358	1,5	1 503	12,4	1 901	7,4	17 427	3,4
Kunst, kreatives Gestalten, Freizeitbildung	2 535	10,5	-	-	3 568	13,9	41 480	8,2
Gesundheit, Hauswirtschaft, Ernährung	1 462	6,0	620	5,1	10 875	42,2	105 749	20,8
Nachholen von Schulabschlüssen	218	0,9	-	-	80	0,3	29 025	5,7
Sachgebietsübergreifende Maßnahmen	4 167	17,2	1 171	9,7	832	3,2	72 142	14,2
Insgesamt	24 194	100,0	12 086	100,0	25 746	100,0	508 952	100,0
Teilnehmende an den Bildungsmaßnahmen - Insgesamt								
Zeitgeschichte, Geschichte, Länderkunde	785	5,2	-	-	21 489	15,7	23 121	8,2
Politik, Gesellschaft, Gleichstellung	3 997	26,3	2 564	36,5	14 850	10,9	15 276	5,4
Philosophie, Theologie, Religion, Weltanschauung Geisteswissenschaften, Eltern- und Familien-	814	5,4	-	-	7 296	5,3	2 781	1,0
bildung, Erziehungswissenschaften	976	6,4	1 240	17,7	4 915	3,6	10 511	3,7
Sprachen	960	6,3	515	7,3	127	0,1	57 503	20,4
Wirtschaft, kaufmännische Praxis	328	2,2	500	7,1	9 684	7,1	9 520	3,4
Umwelt, Technik, Naturwissenschaften	426	2,8	792	11,3	7 320	5,3	12 551	4,4
Kunst, kreatives Gestalten, Freizeitbildung	2 808	18,5	-	-	14 787	10,8	36 687	13,0
Gesundheit, Hauswirtschaft, Ernährung	1 534	10,1	591	8,4	55 247	40,4	98 512	34,9
Nachholen von Schulabschlüssen	22	0,1	-	-	39	0,0	1 688	0,6
Sachgebietsübergreifende Maßnahmen	2 522	16,6	819	11,7	1 101	0,8	14 396	5,1
Insgesamt	15 172	100,0	7 021	100,0	136 855	100,0	282 546	100,0
Teilnehmende an den Bildungsmaßnahmen - Weiblich								
Zeitgeschichte, Geschichte, Länderkunde	488	4,3	-	-	18 987	15,5	11 314	5,7
Politik, Gesellschaft, Gleichstellung	3 009	26,3	952	30,0	13 574	11,1	7 735	3,9
Philosophie, Theologie, Religion, Weltanschauung Geisteswissenschaften, Eltern- und Familien-	628	5,5	-	-	6 999	5,7	1 115	0,6
bildung, Erziehungswissenschaften	803	7,0	823	25,9	4 736	3,9	8 134	4,1
Sprachen	585	5,1	370	11,7	118	0,1	40 182	20,2
Wirtschaft, kaufmännische Praxis	255	2,2	153	4,8	3 619	2,9	6 649	3,3
Umwelt, Technik, Naturwissenschaften	270	2,4	118	3,7	5 947	4,8	7 042	3,5
Kunst, kreatives Gestalten, Freizeitbildung	2 005	17,6	-	-	14 092	11,5	25 570	12,9
Gesundheit, Hauswirtschaft, Ernährung	1 337	11,7	361	11,4	53 852	43,8	80 096	40,3
Nachholen von Schulabschlüssen	11	0,1	-	-	6	0,0	806	0,4
Sachgebietsübergreifende Maßnahmen	2 033	17,8	395	12,5	888	0,7	10 097	5,1
Insgesamt	11 424	100,0	3 172	100,0	122 818	100,0	198 740	100,0

5. Bildungsmaßnahmen 2011 nach Verwaltungsbezirk und Träger

Verwaltungsbezirk	Insgesamt		Bildungswerk des Landessportbundes		Evangelische Landesarbeitsgemeinschaft für Erwachsenenbildung		Katholische Landesarbeitsgemeinschaft für Erwachsenenbildung	
	Anzahl	%	Anzahl	%	Anzahl	%	Anzahl	%
Kreisfreie Städte								
Frankenthal (Pfalz), St.	339	0,8	6	0,2	123	2,0	-	-
Kaiserslautern, St.	1 444	3,3	164	4,9	261	4,3	129	2,6
Koblenz, St.	1 974	4,5	372	11,2	185	3,1	319	6,4
Landau i. d. Pf., St.	775	1,8	93	2,8	136	2,3	55	1,1
Ludwigshafen a. Rh., St.	1 629	3,7	113	3,4	362	6,0	220	4,4
Mainz, St.	3 256	7,4	211	6,3	601	10,0	409	8,2
Neustadt a. d. Weinstr., St.	512	1,2	9	0,3	32	0,5	26	0,5
Pirmasens, St.	365	0,8	4	0,1	110	1,8	17	0,3
Speyer, St.	774	1,8	27	0,8	101	1,7	158	3,2
Trier, St.	1 575	3,6	267	8,0	14	0,2	368	7,4
Worms, St. ¹⁾	743	1,7	6	0,2	226	3,7	.	.
Zweibrücken, St.	368	0,8	-	-	50	0,8	15	0,3
Landkreise								
Ahrweiler	908	2,1	142	4,3	57	0,9	109	2,2
Altenkirchen (Ww.)	1 211	2,8	39	1,2	381	6,3	117	2,3
Alzey-Worms ¹⁾	1 452	3,3	18	0,5	89	1,5	257	5,2
Bad Dürkheim	1 519	3,5	24	0,7	169	2,8	48	1,0
Bad Kreuznach	2 328	5,3	28	0,8	629	10,4	279	5,6
Bernkastel-Wittlich	1 062	2,4	253	7,6	82	1,4	158	3,2
Birkenfeld	897	2,0	249	7,5	130	2,2	16	0,3
Cochem-Zell	433	1,0	68	2,0	-	-	109	2,2
Donnersbergkreis	898	2,1	19	0,6	294	4,9	4	0,1
Eifelkreis Bitburg-Prüm	1 312	3,0	27	0,8	-	-	524	10,5
Germersheim	1 005	2,3	51	1,5	69	1,1	18	0,4
Kaiserslautern	848	1,9	30	0,9	216	3,6	38	0,8
Kusel	1 085	2,5	15	0,5	237	3,9	12	0,2
Mainz-Bingen	2 281	5,2	112	3,4	159	2,6	161	3,2
Mayen-Koblenz	1 356	3,1	45	1,4	44	0,7	169	3,4
Neuwied	1 589	3,6	112	3,4	210	3,5	232	4,7
Rhein-Hunsrück-Kreis	1 595	3,6	240	7,2	360	6,0	157	3,1
Rhein-Lahn-Kreis	1 244	2,8	35	1,1	106	1,8	147	2,9
Rhein-Pfalz-Kreis	1 758	4,0	88	2,6	211	3,5	28	0,6
Südliche Weinstraße	1 240	2,8	54	1,6	197	3,3	11	0,2
Südwestpfalz	891	2,0	22	0,7	78	1,3	36	0,7
Trier-Saarburg	1 011	2,3	137	4,1	-	-	238	4,8
Vulkaneifel	532	1,2	23	0,7	-	-	160	3,2
Westerwaldkreis	1 567	3,6	230	6,9	109	1,8	242	4,9
Rheinland-Pfalz	43 776	100,0	3 333	100,0	6 028	100,0	4 986	100,0
Kreisfreie Städte	13 754	31,4	1 272	38,2	2 201	36,5	1 716	34,4
Landkreise	30 022	68,6	2 061	61,8	3 827	63,5	3 270	65,6

1) Bei der Katholischen Landesarbeitsgemeinschaft für Erwachsenenbildung Rheinland-Pfalz sind in den Angaben zum Landkreis Alzey-Worms auch die Daten der Stadt Worms enthalten, da jeweils ein getrennter Nachweis nicht möglich war.

5. Bildungsmaßnahmen 2011 nach Verwaltungsbezirk und Träger

Verwaltungsbezirk	Landesarbeits- gemeinschaft 'Anderes Lernen'		Arbeit & Leben Rheinland-Pfalz gGmbH		Landesvereinigung für ländliche Erwachsenenbildung		Verband der Volkshochschulen	
	Anzahl	%	Anzahl	%	Anzahl	%	Anzahl	%
Kreisfreie Städte								
Frankenthal (Pfalz), St.	-	-	4	0,9	10	0,2	196	0,9
Kaiserslautern, St.	-	-	11	2,5	7	0,1	872	4,0
Koblenz, St.	29	2,5	49	11,0	56	1,0	964	4,4
Landau i. d. Pf., St.	88	7,5	-	-	70	1,2	333	1,5
Ludwigshafen a. Rh., St.	67	5,7	16	3,6	2	0,0	849	3,9
Mainz, St.	140	11,9	239	53,5	61	1,0	1 595	7,3
Neustadt a. d. Weinstr., St.	-	-	-	-	72	1,2	373	1,7
Pirmasens, St.	-	-	-	-	1	0,0	233	1,1
Speyer, St.	23	2,0	-	-	1	0,0	464	2,1
Trier, St.	152	12,9	25	5,6	31	0,5	718	3,3
Worms, St. ¹⁾	-	-	33	7,4	65	1,1	413	1,9
Zweibrücken, St.	-	-	56	12,5	30	0,5	217	1,0
Landkreise								
Ahrweiler	-	-	-	-	86	1,5	514	2,3
Altenkirchen (Ww.)	60	5,1	-	-	239	4,1	375	1,7
Alzey-Worms ¹⁾	32	2,7	-	-	545	9,3	511	2,3
Bad Dürkheim	21	1,8	-	-	233	4,0	1 024	4,7
Bad Kreuznach	-	-	12	2,7	557	9,5	823	3,8
Bernkastel-Wittlich	-	-	-	-	90	1,5	479	2,2
Birkenfeld	31	2,6	-	-	121	2,1	350	1,6
Cochem-Zell	-	-	-	-	47	0,8	209	1,0
Donnersbergkreis	12	1,0	2	0,4	253	4,3	314	1,4
Eifelkreis Bitburg-Prüm	28	2,4	-	-	153	2,6	580	2,6
Germersheim	-	-	-	-	117	2,0	750	3,4
Kaiserslautern	-	-	-	-	288	4,9	276	1,3
Kusel	-	-	-	-	645	11,0	176	0,8
Mainz-Bingen	-	-	-	-	406	6,9	1 443	6,6
Mayen-Koblenz	1	0,1	-	-	33	0,6	1 064	4,8
Neuwied	-	-	-	-	90	1,5	945	4,3
Rhein-Hunsrück-Kreis	11	0,9	-	-	362	6,2	465	2,1
Rhein-Lahn-Kreis	340	28,9	-	-	161	2,7	455	2,1
Rhein-Pfalz-Kreis	-	-	-	-	139	2,4	1 292	5,9
Südliche Weinstraße	72	6,1	-	-	350	6,0	556	2,5
Südwestpfalz	-	-	-	-	437	7,5	318	1,4
Trier-Saarburg	-	-	-	-	26	0,4	610	2,8
Vulkaneifel	-	-	-	-	22	0,4	327	1,5
Westerwaldkreis	69	5,9	-	-	58	1,0	859	3,9
Rheinland-Pfalz	1 176	100,0	447	100,0	5 864	100,0	21 942	100,0
Kreisfreie Städte	499	42,4	433	96,9	406	6,9	7 227	32,9
Landkreise	677	57,6	14	3,1	5 458	93,1	14 715	67,1

6. Weiterbildungsstunden 2011 nach Verwaltungsbezirk und Träger

Verwaltungsbezirk	Insgesamt		Bildungswerk des Landessportbundes		Evangelische Landesarbeitsgemeinschaft für Erwachsenenbildung		Katholische Landesarbeitsgemeinschaft für Erwachsenenbildung	
	Anzahl	%	Anzahl	%	Anzahl	%	Anzahl	%
Kreisfreie Städte								
Frankenthal (Pfalz), St.	6 134	0,8	108	0,2	697	1,7	-	-
Kaiserslautern, St.	29 167	4,0	2 082	3,6	2 148	5,3	1 439	2,6
Koblenz, St.	34 111	4,7	6 541	11,3	1 358	3,4	3 371	6,0
Landau i. d. Pf., St.	12 208	1,7	1 831	3,2	1 900	4,7	1 622	2,9
Ludwigshafen a. Rh., St.	44 519	6,1	2 077	3,6	1 981	4,9	3 648	6,5
Mainz, St.	76 313	10,5	3 381	5,8	5 182	12,9	2 542	4,6
Neustadt a. d. Weinstr., St.	14 118	1,9	130	0,2	204	0,5	287	0,5
Pirmasens, St.	6 449	0,9	73	0,1	1 189	3,0	65	0,1
Speyer, St.	17 960	2,5	539	0,9	1 213	3,0	2 978	5,3
Trier, St.	35 290	4,9	4 630	8,0	58	0,1	7 280	13,0
Worms, St. ¹⁾	12 951	1,8	120	0,2	1 196	3,0	.	.
Zweibrücken, St.	9 027	1,2	-	-	214	0,5	93	0,2
Landkreise								
Ahrweiler	17 993	2,5	2 634	4,5	345	0,9	1 021	1,8
Altenkirchen (Ww.)	14 070	1,9	840	1,4	3 225	8,0	701	1,3
Alzey-Worms ¹⁾	16 909	2,3	244	0,4	750	1,9	2 506	4,5
Bad Dürkheim	21 474	3,0	337	0,6	840	2,1	309	0,6
Bad Kreuznach	25 689	3,5	382	0,7	5 695	14,1	3 188	5,7
Bernkastel-Wittlich	13 962	1,9	4 663	8,0	725	1,8	1 276	2,3
Birkenfeld	14 522	2,0	4 061	7,0	462	1,1	78	0,1
Cochem-Zell	9 410	1,3	1 261	2,2	-	-	1 282	2,3
Donnersbergkreis	12 251	1,7	376	0,6	1 359	3,4	12	0,0
Eifelkreis Bitburg-Prüm	18 551	2,6	540	0,9	-	-	4 067	7,3
Germersheim	15 466	2,1	1 031	1,8	319	0,8	168	0,3
Kaiserslautern	7 543	1,0	462	0,8	616	1,5	328	0,6
Kusel	7 038	1,0	246	0,4	941	2,3	146	0,3
Mainz-Bingen	35 480	4,9	1 927	3,3	838	2,1	782	1,4
Mayen-Koblenz	29 863	4,1	746	1,3	161	0,4	1 591	2,8
Neuwied	25 203	3,5	1 674	2,9	592	1,5	1 895	3,4
Rhein-Hunsrück-Kreis	21 515	3,0	4 459	7,7	2 256	5,6	1 773	3,2
Rhein-Lahn-Kreis	15 242	2,1	413	0,7	897	2,2	1 760	3,2
Rhein-Pfalz-Kreis	28 701	4,0	1 411	2,4	1 496	3,7	280	0,5
Südliche Weinstraße	12 792	1,8	862	1,5	556	1,4	122	0,2
Südwestpfalz	11 985	1,7	365	0,6	291	0,7	259	0,5
Trier-Saarburg	17 050	2,4	2 680	4,6	-	-	3 474	6,2
Vulkaneifel	8 478	1,2	448	0,8	-	-	2 300	4,1
Westerwaldkreis	25 721	3,5	4 460	7,7	581	1,4	3 215	5,8
Rheinland-Pfalz	725 155	100,0	58 034	100,0	40 285	100,0	55 858	100,0
Kreisfreie Städte	298 247	41,1	21 512	37,1	17 340	43,0	23 325	41,8
Landkreise	426 908	58,9	36 522	62,9	22 945	57,0	32 533	58,2

1) Bei der Katholischen Landesarbeitsgemeinschaft für Erwachsenenbildung Rheinland-Pfalz sind in den Angaben zum Landkreis Alzey-Worms auch die Daten der Stadt Worms enthalten, da jeweils ein getrennter Nachweis nicht möglich war.

6. Weiterbildungsstunden 2011 nach Verwaltungsbezirk und Träger

Verwaltungsbezirk	Landesarbeits- gemeinschaft 'Anderes Lernen'		Arbeit & Leben Rheinland-Pfalz gGmbH		Landesvereinigung für ländliche Erwachsenenbildung		Verband der Volkshochschulen	
	Anzahl	%	Anzahl	%	Anzahl	%	Anzahl	%
Kreisfreie Städte								
Frankenthal (Pfalz), St.	-	-	46	0,4	30	0,1	5 253	1,0
Kaiserslautern, St.	-	-	110	0,9	31	0,1	23 357	4,6
Koblenz, St.	320	1,3	920	7,6	379	1,5	21 222	4,2
Landau i. d. Pf., St.	623	2,6	-	-	276	1,1	5 956	1,2
Ludwigshafen a. Rh., St.	2 765	11,4	540	4,5	16	0,1	33 492	6,6
Mainz, St.	4 468	18,5	7 387	61,1	425	1,7	52 928	10,4
Neustadt a. d. Weinstr., St.	-	-	-	-	352	1,4	13 145	2,6
Pirmasens, St.	-	-	-	-	4	0,0	5 118	1,0
Speyer, St.	242	1,0	-	-	3	0,0	12 985	2,6
Trier, St.	4 261	17,6	739	6,1	243	0,9	18 079	3,6
Worms, St. ¹⁾	-	-	521	4,3	174	0,7	10 940	2,1
Zweibrücken, St.	-	-	1 680	13,9	121	0,5	6 919	1,4
Landkreise								
Ahrweiler	-	-	-	-	664	2,6	13 329	2,6
Altenkirchen (Ww.)	1 110	4,6	-	-	1 833	7,1	6 361	1,2
Alzey-Worms ¹⁾	219	0,9	-	-	2 082	8,1	11 108	2,2
Bad Dürkheim	474	2,0	-	-	755	2,9	18 759	3,7
Bad Kreuznach	-	-	125	1,0	3 833	14,9	12 466	2,4
Bernkastel-Wittlich	-	-	-	-	371	1,4	6 927	1,4
Birkenfeld	233	1,0	-	-	516	2,0	9 172	1,8
Cochem-Zell	-	-	-	-	219	0,9	6 648	1,3
Donnersbergkreis	2 808	11,6	18	0,1	827	3,2	6 851	1,3
Eifelkreis Bitburg-Prüm	518	2,1	-	-	1 021	4,0	12 405	2,4
Germersheim	-	-	-	-	451	1,8	13 497	2,7
Kaiserslautern	-	-	-	-	888	3,4	5 249	1,0
Kusel	-	-	-	-	2 021	7,8	3 684	0,7
Mainz-Bingen	-	-	-	-	1 366	5,3	30 567	6,0
Mayen-Koblenz	22	0,1	-	-	235	0,9	27 108	5,3
Neuwied	-	-	-	-	507	2,0	20 535	4,0
Rhein-Hunsrück-Kreis	328	1,4	-	-	1 425	5,5	11 274	2,2
Rhein-Lahn-Kreis	4 010	16,6	-	-	695	2,7	7 467	1,5
Rhein-Pfalz-Kreis	-	-	-	-	502	1,9	25 012	4,9
Südliche Weinstraße	905	3,7	-	-	1 321	5,1	9 026	1,8
Südwestpfalz	-	-	-	-	1 605	6,2	9 465	1,9
Trier-Saarburg	-	-	-	-	160	0,6	10 736	2,1
Vulkaneifel	-	-	-	-	111	0,4	5 619	1,1
Westerwaldkreis	888	3,7	-	-	284	1,1	16 293	3,2
Rheinland-Pfalz	24 194	100,0	12 086	100,0	25 746	100,0	508 952	100,0
Kreisfreie Städte	12 679	52,4	11 943	98,8	2 054	8,0	209 394	41,1
Landkreise	11 515	47,6	143	1,2	23 692	92,0	299 558	58,9

7. Teilnehmende an Weiterbildungsmaßnahmen 2011 nach Verwaltungsbezirk und Träger

Verwaltungsbezirk	Insgesamt		Bildungswerk des Landessportbundes		Evangelische Landesarbeitsgemeinschaft für Erwachsenenbildung		Katholische Landesarbeitsgemeinschaft für Erwachsenenbildung	
	Anzahl	%	Anzahl	%	Anzahl	%	Anzahl	%
Kreisfreie Städte								
Frankenthal (Pfalz), St.	5 457	0,8	67	0,2	2 527	2,2	-	-
Kaiserslautern, St.	22 027	3,2	3 111	7,5	5 223	4,6	1 883	2,0
Koblenz, St.	31 349	4,6	5 827	14,0	3 322	2,9	6 807	7,4
Landau i. d. Pf., St.	10 633	1,5	751	1,8	2 151	1,9	826	0,9
Ludwigshafen a. Rh., St.	28 684	4,2	1 222	2,9	7 079	6,3	4 654	5,0
Mainz, St.	49 593	7,2	3 702	8,9	8 892	7,9	10 622	11,5
Neustadt a. d. Weinstr., St.	8 474	1,2	136	0,3	705	0,6	643	0,7
Pirmasens, St.	5 623	0,8	68	0,2	1 954	1,7	344	0,4
Speyer, St.	11 104	1,6	355	0,9	1 776	1,6	2 555	2,8
Trier, St.	24 891	3,6	2 756	6,6	213	0,2	7 591	8,2
Worms, St. ¹⁾	12 331	1,8	64	0,2	4 726	4,2	.	.
Zweibrücken, St.	6 012	0,9	-	-	1 506	1,3	311	0,3
Landkreise								
Ahrweiler	13 161	1,9	1 523	3,6	782	0,7	2 213	2,4
Altenkirchen (Ww.)	22 151	3,2	354	0,8	8 080	7,2	2 377	2,6
Alzey-Worms ¹⁾	26 074	3,8	242	0,6	1 520	1,3	4 205	4,5
Bad Dürkheim	22 540	3,3	310	0,7	3 288	2,9	990	1,1
Bad Kreuznach	39 563	5,7	390	0,9	11 824	10,5	4 866	5,3
Bernkastel-Wittlich	15 436	2,2	2 668	6,4	1 354	1,2	3 021	3,3
Birkenfeld	12 724	1,8	3 216	7,7	1 944	1,7	406	0,4
Cochem-Zell	5 652	0,8	709	1,7	-	-	1 784	1,9
Donnersbergkreis	16 169	2,3	219	0,5	6 909	6,1	116	0,1
Eifelkreis Bitburg-Prüm	20 321	2,9	272	0,7	-	-	7 448	8,0
Germersheim	13 375	1,9	698	1,7	1 255	1,1	407	0,4
Kaiserslautern	14 196	2,1	375	0,9	4 418	3,9	812	0,9
Kusel	18 750	2,7	268	0,6	4 044	3,6	209	0,2
Mainz-Bingen	42 864	6,2	1 541	3,7	2 672	2,4	3 964	4,3
Mayen-Koblenz	19 278	2,8	501	1,2	832	0,7	3 441	3,7
Neuwied	23 587	3,4	1 233	3,0	3 703	3,3	3 604	3,9
Rhein-Hunsrück-Kreis	23 945	3,5	2 156	5,2	5 944	5,3	2 653	2,9
Rhein-Lahn-Kreis	18 335	2,7	435	1,0	2 463	2,2	2 196	2,4
Rhein-Pfalz-Kreis	26 267	3,8	1 178	2,8	3 779	3,3	563	0,6
Südliche Weinstraße	20 310	2,9	1 161	2,8	3 983	3,5	189	0,2
Südwestpfalz	17 217	2,5	440	1,1	1 831	1,6	623	0,7
Trier-Saarburg	12 340	1,8	1 363	3,3	-	-	3 216	3,5
Vulkaneifel	7 142	1,0	218	0,5	-	-	2 605	2,8
Westerwaldkreis	21 333	3,1	2 217	5,3	2 300	2,0	4 425	4,8
Rheinland-Pfalz	688 908	100,0	41 746	100,0	112 999	100,0	92 569	100,0
Kreisfreie Städte	216 178	31,4	18 059	43,3	40 074	35,5	36 236	39,1
Landkreise	472 730	68,6	23 687	56,7	72 925	64,5	56 333	60,9

1) Bei der Katholischen Landesarbeitsgemeinschaft für Erwachsenenbildung Rheinland-Pfalz sind in den Angaben zum Landkreis Alzey-Worms auch die Daten der Stadt Worms enthalten, da jeweils ein getrennter Nachweis nicht möglich war.

7. Teilnehmende an Weiterbildungsmaßnahmen 2011 nach Verwaltungsbezirk und Träger

Verwaltungsbezirk	Landesarbeits- gemeinschaft 'Anderes Lernen'		Arbeit & Leben Rheinland-Pfalz gGmbH		Landesvereinigung für ländliche Erwachsenenbildung		Verband der Volkshochschulen	
	Anzahl	%	Anzahl	%	Anzahl	%	Anzahl	%
Kreisfreie Städte								
Frankenthal (Pfalz), St.	-	-	53	0,8	161	0,1	2 649	0,9
Kaiserslautern, St.	-	-	166	2,4	69	0,1	11 575	4,1
Koblenz, St.	410	2,7	776	11,1	1 826	1,3	12 381	4,4
Landau i. d. Pf., St.	1 262	8,3	-	-	1 382	1,0	4 261	1,5
Ludwigshafen a. Rh., St.	1 007	6,6	248	3,5	19	0,0	14 455	5,1
Mainz, St.	1 490	9,8	3 822	54,4	1 559	1,1	19 506	6,9
Neustadt a. d. Weinstr., St.	-	-	-	-	2 008	1,5	4 982	1,8
Pirmasens, St.	-	-	-	-	18	0,0	3 239	1,1
Speyer, St.	261	1,7	-	-	11	0,0	6 146	2,2
Trier, St.	2 209	14,6	347	4,9	993	0,7	10 782	3,8
Worms, St. ¹⁾	-	-	530	7,5	1 829	1,3	5 182	1,8
Zweibrücken, St.	-	-	854	12,2	815	0,6	2 526	0,9
Landkreise								
Ahrweiler	-	-	-	-	2 242	1,6	6 401	2,3
Altenkirchen (Ww.)	636	4,2	-	-	6 847	5,0	3 857	1,4
Alzey-Worms ¹⁾	316	2,1	-	-	13 693	10,0	6 098	2,2
Bad Dürkheim	161	1,1	-	-	5 468	4,0	12 323	4,4
Bad Kreuznach	-	-	183	2,6	11 160	8,2	11 140	3,9
Bernkastel-Wittlich	-	-	-	-	2 074	1,5	6 319	2,2
Birkenfeld	479	3,2	-	-	2 949	2,2	3 730	1,3
Cochem-Zell	-	-	-	-	1 033	0,8	2 126	0,8
Donnersbergkreis	120	0,8	42	0,6	5 378	3,9	3 385	1,2
Eifelkreis Bitburg-Prüm	488	3,2	-	-	4 048	3,0	8 065	2,9
Germersheim	-	-	-	-	2 724	2,0	8 291	2,9
Kaiserslautern	-	-	-	-	5 962	4,4	2 629	0,9
Kusel	-	-	-	-	12 127	8,9	2 102	0,7
Mainz-Bingen	-	-	-	-	10 752	7,9	23 935	8,5
Mayen-Koblenz	11	0,1	-	-	1 673	1,2	12 820	4,5
Neuwied	-	-	-	-	2 602	1,9	12 445	4,4
Rhein-Hunsrück-Kreis	115	0,8	-	-	7 480	5,5	5 597	2,0
Rhein-Lahn-Kreis	4 025	26,5	-	-	4 406	3,2	4 810	1,7
Rhein-Pfalz-Kreis	-	-	-	-	3 213	2,3	17 534	6,2
Südliche Weinstraße	945	6,2	-	-	7 384	5,4	6 648	2,4
Südwestpfalz	-	-	-	-	10 039	7,3	4 284	1,5
Trier-Saarburg	-	-	-	-	914	0,7	6 847	2,4
Vulkaneifel	-	-	-	-	538	0,4	3 781	1,3
Westerwaldkreis	1 237	8,2	-	-	1 459	1,1	9 695	3,4
Rheinland-Pfalz	15 172	100,0	7 021	100,0	136 855	100,0	282 546	100,0
Kreisfreie Städte	6 639	43,8	6 796	96,8	10 690	7,8	97 684	34,6
Landkreise	8 533	56,2	225	3,2	126 165	92,2	184 862	65,4

8. Bildungsmaßnahmen 2011 nach Verwaltungsbezirk und Sachgebiet

Verwaltungsbezirk	Insgesamt		Zeitgeschichte, Geschichte, Länderkunde		Politik, Gesellschaft, Gleichstellung		Philosophie, Theologie, Religion, Weltanschauung		Geisteswissenschaften, Eltern- u. Familienbildung, Erziehungswissenschaften		Sprachen	
	Anzahl	%	Anzahl	%	Anzahl	%	Anzahl	%	Anzahl	%	Anzahl	%
Kreisfreie Städte												
Frankenthal (Pfalz), St.	339	0,8	22	0,8	18	0,6	48	1,6	22	0,8	80	1,3
Kaiserslautern, St.	1 444	3,3	98	3,4	109	3,5	80	2,6	140	4,8	249	4,0
Koblenz, St.	1 974	4,5	100	3,5	110	3,5	192	6,2	172	5,9	332	5,4
Landau i. d. Pf., St.	775	1,8	58	2,0	36	1,2	39	1,3	43	1,5	102	1,7
Ludwigshafen a. Rh., St.	1 629	3,7	72	2,5	138	4,4	112	3,6	97	3,3	202	3,3
Mainz, St.	3 256	7,4	154	5,4	308	9,9	233	7,6	228	7,8	562	9,1
Neustadt a. d. Weinstr., St.	512	1,2	31	1,1	23	0,7	21	0,7	34	1,2	188	3,1
Pirmasens, St.	365	0,8	18	0,6	12	0,4	20	0,6	12	0,4	85	1,4
Speyer, St.	774	1,8	40	1,4	27	0,9	42	1,4	83	2,8	215	3,5
Trier, St.	1 575	3,6	118	4,2	236	7,6	81	2,6	65	2,2	309	5,0
Worms, St. ¹⁾	743	1,7	37	1,3	66	2,1	43	1,4	33	1,1	187	3,0
Zweibrücken, St.	368	0,8	9	0,3	25	0,8	27	0,9	11	0,4	103	1,7
Landkreise												
Ahrweiler	908	2,1	55	1,9	45	1,4	51	1,7	58	2,0	132	2,1
Altenkirchen (Ww.)	1 211	2,8	79	2,8	112	3,6	199	6,4	138	4,7	98	1,6
Alzey-Worms ¹⁾	1 452	3,3	137	4,8	137	4,4	111	3,6	120	4,1	142	2,3
Bad Dürkheim	1 519	3,5	71	2,5	60	1,9	73	2,4	68	2,3	221	3,6
Bad Kreuznach	2 328	5,3	237	8,3	196	6,3	189	6,1	217	7,4	219	3,6
Bernkastel-Wittlich	1 062	2,4	118	4,2	49	1,6	48	1,6	78	2,7	140	2,3
Birkenfeld	897	2,0	61	2,1	58	1,9	46	1,5	43	1,5	98	1,6
Cochem-Zell	433	1,0	3	0,1	46	1,5	16	0,5	39	1,3	62	1,0
Donnersbergkreis	898	2,1	59	2,1	47	1,5	132	4,3	62	2,1	64	1,0
Eifelkreis Bitburg-Prüm	1 312	3,0	87	3,1	154	5,0	64	2,1	238	8,2	103	1,7
Germersheim	1 005	2,3	44	1,5	28	0,9	38	1,2	54	1,8	223	3,6
Kaiserslautern	848	1,9	33	1,2	65	2,1	103	3,3	60	2,1	62	1,0
Kusel	1 085	2,5	69	2,4	50	1,6	135	4,4	48	1,6	48	0,8
Mainz-Bingen	2 281	5,2	232	8,2	254	8,2	134	4,3	127	4,4	368	6,0
Mayen-Koblenz	1 356	3,1	99	3,5	70	2,3	53	1,7	26	0,9	219	3,6
Neuwied	1 589	3,6	150	5,3	66	2,1	122	4,0	106	3,6	218	3,5
Rhein-Hunsrück-Kreis	1 595	3,6	146	5,1	149	4,8	164	5,3	100	3,4	151	2,5
Rhein-Lahn-Kreis	1 244	2,8	132	4,6	65	2,1	92	3,0	40	1,4	123	2,0
Rhein-Pfalz-Kreis	1 758	4,0	61	2,1	39	1,3	81	2,6	64	2,2	173	2,8
Südliche Weinstraße	1 240	2,8	50	1,8	51	1,6	78	2,5	93	3,2	93	1,5
Südwestpfalz	891	2,0	65	2,3	102	3,3	62	2,0	74	2,5	45	0,7
Trier-Saarburg	1 011	2,3	34	1,2	38	1,2	28	0,9	46	1,6	150	2,4
Vulkaneifel	532	1,2	23	0,8	28	0,9	25	0,8	32	1,1	113	1,8
Westerwaldkreis	1 567	3,6	41	1,4	94	3,0	104	3,4	48	1,6	284	4,6
Rheinland-Pfalz	43 776	100,0	2 843	100,0	3 111	100,0	3 086	100,0	2 919	100,0	6 163	100,0
Kreisfreie Städte	13 754	31,4	757	26,6	1 108	35,6	938	30,4	940	32,2	2 614	42,4
Landkreise	30 022	68,6	2 086	73,4	2 003	64,4	2 148	69,6	1 979	67,8	3 549	57,6

1) Bei der Katholischen Landesarbeitsgemeinschaft für Erwachsenenbildung Rheinland-Pfalz sind in den Angaben zum Landkreis Alzey-Worms auch die Daten der Stadt Worms enthalten, da jeweils ein getrennter Nachweis nicht möglich war.

8. Bildungsmaßnahmen 2011 nach Verwaltungsbezirk und Sachgebiet

Verwaltungsbezirk	Wirtschaft, kaufmännische Praxis		Umwelt, Technik, Naturwissenschaften		Kunst, kreatives Gestalten, Freizeitbildung		Gesundheit, Hauswirtschaft, Ernährung		Nachholen von Schulabschlüssen		Sachgebietsübergreifende Maßnahmen	
	Anzahl	%	Anzahl	%	Anzahl	%	Anzahl	%	Anzahl	%	Anzahl	%
Kreisfreie Städte												
Frankenthal (Pfalz), St.	18	1,1	10	0,6	45	0,7	73	0,5	-	-	3	0,2
Kaiserslautern, St.	48	3,0	41	2,3	209	3,1	360	2,6	4	3,5	106	6,8
Koblenz, St.	91	5,7	105	5,8	323	4,8	481	3,5	11	9,6	57	3,6
Landau i. d. Pf., St.	17	1,1	22	1,2	124	1,8	286	2,1	-	-	48	3,1
Ludwigshafen a. Rh., St.	40	2,5	76	4,2	204	3,0	398	2,9	20	17,4	270	17,2
Mainz, St.	45	2,8	80	4,4	502	7,4	847	6,2	13	11,3	284	18,1
Neustadt a. d. Weinstr., St.	21	1,3	5	0,3	55	0,8	129	0,9	-	-	5	0,3
Pirmasens, St.	6	0,4	28	1,5	23	0,3	146	1,1	5	4,3	10	0,6
Speyer, St.	49	3,0	48	2,6	82	1,2	145	1,1	1	0,9	42	2,7
Trier, St.	119	7,4	28	1,5	241	3,6	316	2,3	2	1,7	60	3,8
Worms, St. ¹⁾	36	2,2	56	3,1	143	2,1	132	1,0	2	1,7	8	0,5
Zweibrücken, St.	29	1,8	24	1,3	26	0,4	96	0,7	1	0,9	17	1,1
Landkreise												
Ahrweiler	12	0,7	79	4,3	189	2,8	215	1,6	-	-	72	4,6
Altenkirchen (Ww.)	80	5,0	43	2,4	139	2,0	300	2,2	3	2,6	20	1,3
Alzey-Worms ¹⁾	74	4,6	50	2,8	173	2,6	486	3,5	6	5,2	16	1,0
Bad Dürkheim	11	0,7	49	2,7	220	3,2	681	4,9	-	-	65	4,1
Bad Kreuznach	89	5,5	134	7,4	306	4,5	680	4,9	2	1,7	59	3,8
Bernkastel-Wittlich	49	3,0	58	3,2	200	2,9	318	2,3	-	-	4	0,3
Birkenfeld	25	1,6	9	0,5	179	2,6	364	2,6	2	1,7	12	0,8
Cochem-Zell	18	1,1	56	3,1	71	1,0	119	0,9	1	0,9	2	0,1
Donnersbergkreis	27	1,7	35	1,9	105	1,5	353	2,6	-	-	14	0,9
Eifelkreis Bitburg-Prüm	73	4,5	35	1,9	193	2,8	351	2,6	-	-	14	0,9
Germersheim	36	2,2	42	2,3	112	1,7	421	3,1	2	1,7	5	0,3
Kaiserslautern	25	1,6	8	0,4	141	2,1	350	2,5	-	-	1	0,1
Kusel	26	1,6	37	2,0	132	1,9	522	3,8	1	0,9	17	1,1
Mainz-Bingen	71	4,4	89	4,9	322	4,7	636	4,6	6	5,2	42	2,7
Mayen-Koblenz	80	5,0	41	2,3	222	3,3	486	3,5	16	13,9	44	2,8
Neuwied	57	3,5	156	8,6	217	3,2	425	3,1	3	2,6	69	4,4
Rhein-Hunsrück-Kreis	88	5,5	56	3,1	284	4,2	405	2,9	4	3,5	48	3,1
Rhein-Lahn-Kreis	54	3,4	59	3,2	242	3,6	385	2,8	-	-	52	3,3
Rhein-Pfalz-Kreis	10	0,6	12	0,7	366	5,4	896	6,5	4	3,5	52	3,3
Südliche Weinstraße	25	1,6	90	5,0	219	3,2	516	3,7	-	-	25	1,6
Südwestpfalz	25	1,6	44	2,4	99	1,5	360	2,6	5	4,3	10	0,6
Trier-Saarburg	51	3,2	4	0,2	302	4,5	356	2,6	-	-	2	0,1
Vulkaneifel	30	1,9	29	1,6	91	1,3	161	1,2	-	-	-	-
Westerwaldkreis	53	3,3	79	4,3	282	4,2	568	4,1	1	0,9	13	0,8
Rheinland-Pfalz	1 608	100,0	1 817	100,0	6 783	100,0	13 763	100,0	115	100,0	1 568	100,0
Kreisfreie Städte	519	32,3	523	28,8	1 977	29,1	3 409	24,8	59	51,3	910	58,0
Landkreise	1 089	67,7	1 294	71,2	4 806	70,9	10 354	75,2	56	48,7	658	42,0

1) Bei der Katholischen Landesarbeitsgemeinschaft für Erwachsenenbildung Rheinland-Pfalz sind in den Angaben zum Landkreis Alzey-Worms auch die Daten der Stadt Worms enthalten, da jeweils ein getrennter Nachweis nicht möglich war.

9. Weiterbildungsstunden 2011 nach Verwaltungsbezirk und Sachgebiet

Verwaltungsbezirk	Insgesamt		Zeitgeschichte, Geschichte, Länderkunde		Politik, Gesellschaft, Gleichstellung		Philosophie, Theologie, Religion, Weltanschauung		Geisteswissenschaften, Eltern- u. Familienbildung, Erziehungswissenschaften		Sprachen	
	Anzahl	%	Anzahl	%	Anzahl	%	Anzahl	%	Anzahl	%	Anzahl	%
Kreisfreie Städte												
Frankenthal (Pfalz), St.	6 134	0,8	47	0,3	105	0,4	247	1,7	206	0,6	3 733	1,7
Kaiserslautern, St.	29 167	4,0	574	3,7	776	2,9	539	3,6	1 543	4,8	11 986	5,4
Koblenz, St.	34 111	4,7	502	3,2	1 025	3,8	1 303	8,7	1 917	5,9	10 577	4,8
Landau i. d. Pf., St.	12 208	1,7	172	1,1	319	1,2	282	1,9	1 359	4,2	3 023	1,4
Ludwigshafen a. Rh., St.	44 519	6,1	372	2,4	1 905	7,1	442	3,0	1 171	3,6	9 510	4,3
Mainz, St.	76 313	10,5	567	3,6	4 546	16,9	986	6,6	2 898	8,9	22 091	10,0
Neustadt a. d. Weinstr., St.	14 118	1,9	151	1,0	138	0,5	116	0,8	482	1,5	8 197	3,7
Pirmasens, St.	6 449	0,9	98	0,6	209	0,8	50	0,3	90	0,3	2 496	1,1
Speyer, St.	17 960	2,5	111	0,7	144	0,5	346	2,3	996	3,1	9 613	4,3
Trier, St.	35 290	4,9	737	4,7	2 132	7,9	351	2,4	1 418	4,4	14 057	6,4
Worms, St. ¹⁾	12 951	1,8	235	1,5	399	1,5	201	1,3	271	0,8	7 899	3,6
Zweibrücken, St.	9 027	1,2	53	0,3	222	0,8	98	0,7	118	0,4	5 161	2,3
Landkreise												
Ahrweiler	17 993	2,5	386	2,5	278	1,0	258	1,7	821	2,5	3 478	1,6
Altenkirchen (Ww.)	14 070	1,9	630	4,0	865	3,2	775	5,2	2 361	7,3	2 259	1,0
Alzey-Worms ¹⁾	16 909	2,3	641	4,1	1 423	5,3	382	2,6	1 344	4,1	4 570	2,1
Bad Dürkheim	21 474	3,0	849	5,4	654	2,4	254	1,7	644	2,0	5 177	2,3
Bad Kreuznach	25 689	3,5	1 289	8,2	1 261	4,7	648	4,3	2 120	6,5	5 731	2,6
Bernkastel-Wittlich	13 962	1,9	506	3,2	263	1,0	191	1,3	1 117	3,4	3 139	1,4
Birkenfeld	14 522	2,0	266	1,7	629	2,3	173	1,2	284	0,9	3 581	1,6
Cochem-Zell	9 410	1,3	51	0,3	195	0,7	323	2,2	257	0,8	2 343	1,1
Donnersbergkreis	12 251	1,7	405	2,6	180	0,7	540	3,6	250	0,8	3 826	1,7
Eifelkreis Bitburg-Prüm	18 551	2,6	1 023	6,5	2 037	7,6	454	3,0	2 371	7,3	3 702	1,7
Germersheim	15 466	2,1	275	1,8	83	0,3	350	2,3	320	1,0	5 857	2,6
Kaiserslautern	7 543	1,0	136	0,9	269	1,0	311	2,1	356	1,1	1 820	0,8
Kusel	7 038	1,0	279	1,8	251	0,9	629	4,2	141	0,4	1 165	0,5
Mainz-Bingen	35 480	4,9	1 603	10,2	2 267	8,4	464	3,1	985	3,0	13 795	6,2
Mayen-Koblenz	29 863	4,1	458	2,9	463	1,7	270	1,8	343	1,1	8 900	4,0
Neuwied	25 203	3,5	680	4,3	253	0,9	483	3,2	995	3,1	9 640	4,4
Rhein-Hunsrück-Kreis	21 515	3,0	432	2,8	744	2,8	835	5,6	885	2,7	3 679	1,7
Rhein-Lahn-Kreis	15 242	2,1	441	2,8	597	2,2	667	4,5	425	1,3	3 819	1,7
Rhein-Pfalz-Kreis	28 701	4,0	271	1,7	453	1,7	324	2,2	1 087	3,3	6 839	3,1
Südliche Weinstraße	12 792	1,8	326	2,1	246	0,9	220	1,5	520	1,6	2 480	1,1
Südwestpfalz	11 985	1,7	410	2,6	247	0,9	246	1,6	604	1,9	1 616	0,7
Trier-Saarburg	17 050	2,4	196	1,3	207	0,8	142	1,0	893	2,7	4 271	1,9
Vulkaneifel	8 478	1,2	264	1,7	206	0,8	294	2,0	539	1,7	2 476	1,1
Westerwaldkreis	25 721	3,5	211	1,3	869	3,2	734	4,9	350	1,1	8 614	3,9
Rheinland-Pfalz	725 155	100,0	15 647	100,0	26 860	100,0	14 928	100,0	32 481	100,0	221 120	100,0
Kreisfreie Städte	298 247	41,1	3 619	23,1	11 920	44,4	4 961	33,2	12 469	38,4	108 343	49,0
Landkreise	426 908	58,9	12 028	76,9	14 940	55,6	9 967	66,8	20 012	61,6	112 777	51,0

1) Bei der Katholischen Landesarbeitsgemeinschaft für Erwachsenenbildung Rheinland-Pfalz sind in den Angaben zum Landkreis Alzey-Worms auch die Daten der Stadt Worms enthalten, da jeweils ein getrennter Nachweis nicht möglich war.

9. Weiterbildungsstunden 2011 nach Verwaltungsbezirk und Sachgebiet

Verwaltungsbezirk	Wirtschaft, kaufmännische Praxis		Umwelt, Technik, Naturwissenschaften		Kunst, kreatives Gestalten, Freizeitbildung		Gesundheit, Hauswirtschaft, Ernährung		Nachholen von Schulabschlüssen		Sachgebietsübergreifende Maßnahmen	
	Anzahl	%	Anzahl	%	Anzahl	%	Anzahl	%	Anzahl	%	Anzahl	%
Kreisfreie Städte												
Frankenthal (Pfalz), St.	738	2,4	26	0,1	291	0,3	599	0,4	-	-	142	0,2
Kaiserslautern, St.	1 504	4,9	530	2,3	2 704	3,1	4 573	2,8	949	3,2	3 489	4,3
Koblenz, St.	1 593	5,2	1 558	6,6	4 928	5,7	6 485	4,0	2 701	9,2	1 522	1,9
Landau i. d. Pf., St.	316	1,0	259	1,1	1 643	1,9	3 450	2,1	-	-	1 385	1,7
Ludwigshafen a. Rh., St.	589	1,9	940	4,0	1 731	2,0	5 250	3,2	4 756	16,2	17 853	21,8
Mainz, St.	1 641	5,3	1 125	4,8	7 754	9,0	10 204	6,3	2 158	7,4	22 343	27,3
Neustadt a. d. Weinstr., St.	1 095	3,5	28	0,1	747	0,9	1 794	1,1	-	-	1 370	1,7
Pirmasens, St.	133	0,4	401	1,7	361	0,4	1 920	1,2	552	1,9	139	0,2
Speyer, St.	1 971	6,4	1 136	4,8	901	1,0	1 976	1,2	16	0,1	750	0,9
Trier, St.	2 660	8,6	343	1,5	3 712	4,3	4 474	2,8	309	1,1	5 097	6,2
Worms, St. ¹⁾	612	2,0	428	1,8	1 399	1,6	1 174	0,7	160	0,5	173	0,2
Zweibrücken, St.	546	1,8	733	3,1	326	0,4	883	0,5	616	2,1	271	0,3
Landkreise												
Ahrweiler	579	1,9	1 180	5,0	2 926	3,4	2 807	1,7	-	-	5 280	6,4
Altenkirchen (Ww.)	1 089	3,5	350	1,5	1 582	1,8	3 459	2,1	282	1,0	418	0,5
Alzey-Worms ¹⁾	1 305	4,2	177	0,8	1 213	1,4	4 705	2,9	882	3,0	267	0,3
Bad Dürkheim	142	0,5	480	2,0	2 972	3,4	8 387	5,2	-	-	1 915	2,3
Bad Kreuznach	829	2,7	1 366	5,8	3 895	4,5	6 557	4,0	218	0,7	1 775	2,2
Bernkastel-Wittlich	550	1,8	660	2,8	3 219	3,7	4 278	2,6	-	-	39	0,0
Birkenfeld	324	1,1	59	0,3	2 082	2,4	5 297	3,3	1 596	5,4	231	0,3
Cochem-Zell	65	0,2	1 120	4,8	1 136	1,3	1 188	0,7	396	1,4	2 336	2,9
Donnersbergkreis	355	1,2	426	1,8	832	1,0	3 684	2,3	-	-	1 753	2,1
Eifelkreis Bitburg-Prüm	1 453	4,7	384	1,6	2 594	3,0	4 293	2,6	-	-	240	0,3
Germersheim	705	2,3	372	1,6	1 448	1,7	5 719	3,5	190	0,6	147	0,2
Kaiserslautern	130	0,4	27	0,1	1 096	1,3	3 395	2,1	-	-	3	0,0
Kusel	92	0,3	315	1,3	593	0,7	2 749	1,7	250	0,9	574	0,7
Mainz-Bingen	1 012	3,3	1 260	5,4	3 431	4,0	7 617	4,7	1 373	4,7	1 673	2,0
Mayen-Koblenz	822	2,7	395	1,7	3 713	4,3	6 690	4,1	6 786	23,1	1 023	1,2
Neuwied	879	2,8	2 886	12,3	2 564	3,0	5 226	3,2	940	3,2	657	0,8
Rhein-Hunsrück-Kreis	2 512	8,1	325	1,4	4 090	4,7	4 630	2,9	902	3,1	2 481	3,0
Rhein-Lahn-Kreis	609	2,0	670	2,9	2 583	3,0	4 402	2,7	-	-	1 029	1,3
Rhein-Pfalz-Kreis	1 098	3,6	64	0,3	4 723	5,5	10 508	6,5	1 789	6,1	1 545	1,9
Südliche Weinstraße	229	0,7	1 228	5,2	2 036	2,4	4 675	2,9	-	-	832	1,0
Südwestpfalz	299	1,0	732	3,1	865	1,0	2 934	1,8	1 260	4,3	2 772	3,4
Trier-Saarburg	647	2,1	15	0,1	5 094	5,9	5 389	3,3	-	-	196	0,2
Vulkaneifel	796	2,6	473	2,0	1 242	1,4	2 188	1,3	-	-	-	-
Westerwaldkreis	930	3,0	961	4,1	3 819	4,4	8 809	5,4	242	0,8	182	0,2
Rheinland-Pfalz	30 849	100,0	23 432	100,0	86 245	100,0	162 368	100,0	29 323	100,0	81 902	100,0
Kreisfreie Städte	13 398	43,4	7 507	32,0	26 497	30,7	42 782	26,3	12 217	41,7	54 534	66,6
Landkreise	17 451	56,6	15 925	68,0	59 748	69,3	119 586	73,7	17 106	58,3	27 368	33,4

1) Bei der Katholischen Landesarbeitsgemeinschaft für Erwachsenenbildung Rheinland-Pfalz sind in den Angaben zum Landkreis Alzey-Worms auch die Daten der Stadt Worms enthalten, da jeweils ein getrennter Nachweis nicht möglich war.

10. Teilnehmende an Weiterbildungsmaßnahmen 2011 nach Verwaltungsbezirk und Sachgebiet

Verwaltungsbezirk	Insgesamt		Zeitgeschichte, Geschichte, Länderkunde		Politik, Gesellschaft, Gleichstellung		Philosophie, Theologie, Religion, Weltanschauung		Geisteswissenschaften, Eltern- u. Familienbildung, Erziehungswissenschaften		Sprachen	
	Anzahl	%	Anzahl	%	Anzahl	%	Anzahl	%	Anzahl	%	Anzahl	%
Kreisfreie Städte												
Frankenthal (Pfalz), St.	5 457	0,8	394	0,5	304	0,5	989	1,5	375	0,7	936	1,5
Kaiserslautern, St.	22 027	3,2	2 707	3,7	2 137	3,2	1 564	2,4	2 196	4,3	2 696	4,4
Koblenz, St.	31 349	4,6	2 677	3,6	2 172	3,2	3 524	5,4	3 909	7,6	3 173	5,1
Landau i. d. Pf., St.	10 633	1,5	1 485	2,0	733	1,1	765	1,2	543	1,1	996	1,6
Ludwigshafen a. Rh., St.	28 684	4,2	1 982	2,7	2 752	4,1	2 310	3,5	1 716	3,3	1 882	3,1
Mainz, St.	49 593	7,2	4 158	5,6	5 682	8,5	5 139	7,8	3 644	7,1	6 055	9,8
Neustadt a. d. Weinstr., St.	8 474	1,2	1 290	1,8	788	1,2	681	1,0	430	0,8	2 200	3,6
Pirmasens, St.	5 623	0,8	479	0,7	288	0,4	459	0,7	354	0,7	837	1,4
Speyer, St.	11 104	1,6	1 139	1,5	580	0,9	1 069	1,6	1 032	2,0	2 671	4,3
Trier, St.	24 891	3,6	2 507	3,4	5 314	7,9	2 239	3,4	1 070	2,1	3 214	5,2
Worms, St. ¹⁾	12 331	1,8	880	1,2	1 226	1,8	1 451	2,2	658	1,3	2 328	3,8
Zweibrücken, St.	6 012	0,9	153	0,2	676	1,0	809	1,2	343	0,7	1 044	1,7
Landkreise												
Ahrweiler	13 161	1,9	1 647	2,2	1 083	1,6	879	1,3	831	1,6	1 124	1,8
Altenkirchen (Ww.)	22 151	3,2	2 502	3,4	2 771	4,1	3 836	5,9	2 868	5,6	928	1,5
Alzey-Worms ¹⁾	26 074	3,8	3 897	5,3	3 290	4,9	2 714	4,1	2 448	4,8	1 364	2,2
Bad Dürkheim	22 540	3,3	1 770	2,4	1 307	1,9	1 682	2,6	1 059	2,1	2 182	3,5
Bad Kreuznach	39 563	5,7	6 178	8,4	4 030	6,0	3 917	6,0	3 833	7,5	2 095	3,4
Bernkastel-Wittlich	15 436	2,2	3 232	4,4	782	1,2	1 021	1,6	1 423	2,8	1 397	2,3
Birkenfeld	12 724	1,8	1 499	2,0	1 073	1,6	659	1,0	607	1,2	962	1,6
Cochem-Zell	5 652	0,8	91	0,1	722	1,1	334	0,5	629	1,2	552	0,9
Donnersbergkreis	16 169	2,3	1 393	1,9	1 470	2,2	2 856	4,4	1 634	3,2	609	1,0
Eifelkreis Bitburg-Prüm	20 321	2,9	2 447	3,3	2 388	3,6	1 460	2,2	2 868	5,6	936	1,5
Germersheim	13 375	1,9	958	1,3	601	0,9	626	1,0	736	1,4	1 954	3,2
Kaiserslautern	14 196	2,1	942	1,3	1 446	2,2	2 089	3,2	1 018	2,0	512	0,8
Kusel	18 750	2,7	1 442	2,0	954	1,4	2 460	3,8	1 167	2,3	364	0,6
Mainz-Bingen	42 864	6,2	6 433	8,7	7 666	11,4	3 918	6,0	2 490	4,9	3 936	6,4
Mayen-Koblenz	19 278	2,8	2 638	3,6	1 655	2,5	1 344	2,1	612	1,2	1 919	3,1
Neuwied	23 587	3,4	3 095	4,2	901	1,3	1 931	2,9	2 164	4,2	2 413	3,9
Rhein-Hunsrück-Kreis	23 945	3,5	3 321	4,5	2 911	4,3	2 667	4,1	1 958	3,8	1 345	2,2
Rhein-Lahn-Kreis	18 335	2,7	2 698	3,7	1 129	1,7	1 856	2,8	610	1,2	1 063	1,7
Rhein-Pfalz-Kreis	26 267	3,8	1 602	2,2	891	1,3	1 557	2,4	1 199	2,3	1 707	2,8
Südliche Weinstraße	20 310	2,9	1 417	1,9	1 096	1,6	1 546	2,4	1 660	3,2	921	1,5
Südwestpfalz	17 217	2,5	1 803	2,4	2 968	4,4	1 643	2,5	1 307	2,5	382	0,6
Trier-Saarburg	12 340	1,8	1 080	1,5	620	0,9	677	1,0	500	1,0	1 357	2,2
Vulkaneifel	7 142	1,0	584	0,8	547	0,8	576	0,9	442	0,9	1 157	1,9
Westerwaldkreis	21 333	3,1	1 073	1,5	2 110	3,1	2 233	3,4	928	1,8	2 402	3,9
Rheinland-Pfalz	688 908	100,0	73 593	100,0	67 063	100,0	65 480	100,0	51 261	100,0	61 613	100,0
Kreisfreie Städte	216 178	31,4	19 851	27,0	22 652	33,8	20 999	32,1	16 270	31,7	28 032	45,5
Landkreise	472 730	68,6	53 742	73,0	44 411	66,2	44 481	67,9	34 991	68,3	33 581	54,5

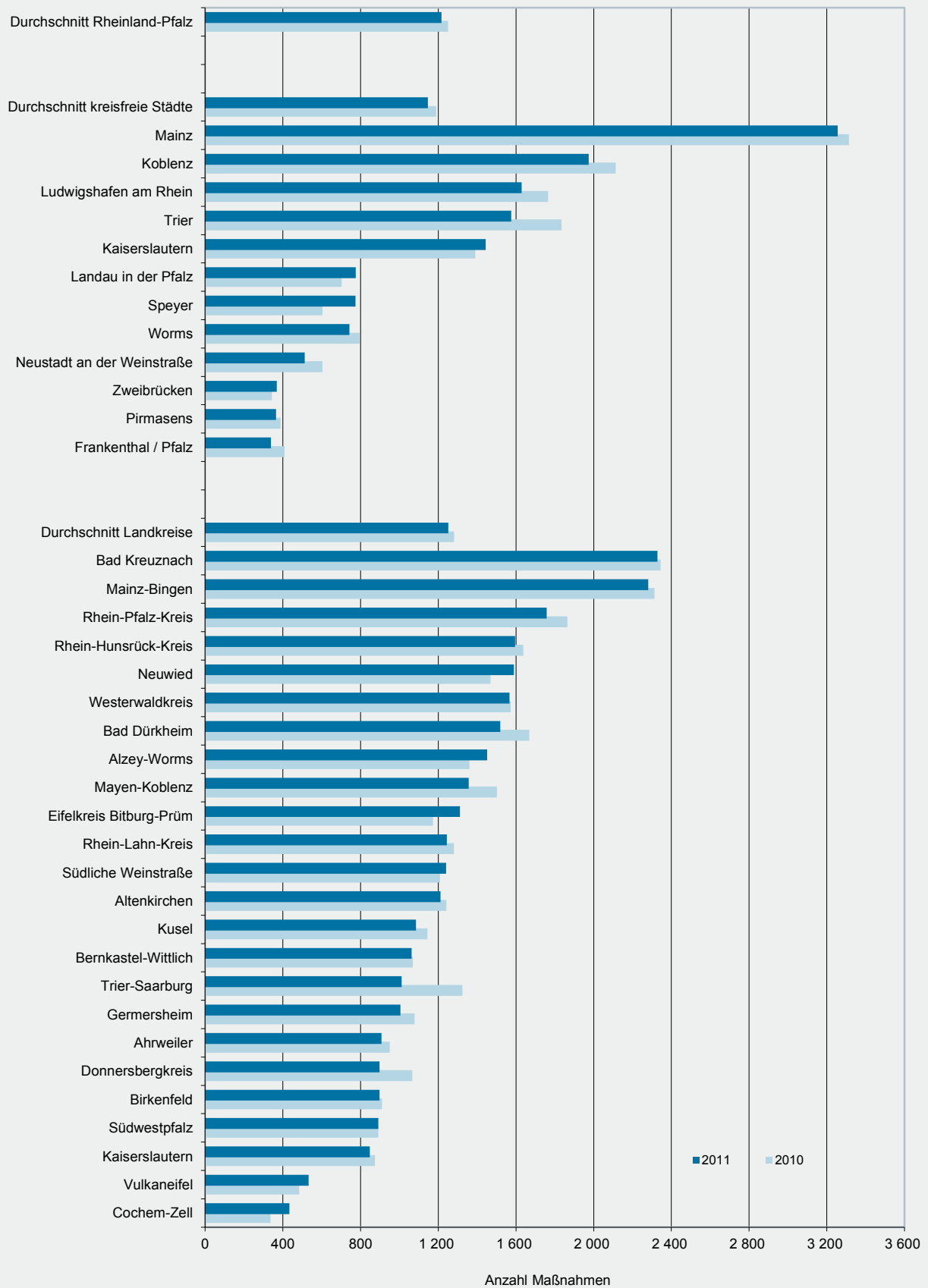
1) Bei der Katholischen Landesarbeitsgemeinschaft für Erwachsenenbildung Rheinland-Pfalz sind in den Angaben zum Landkreis Alzey-Worms auch die Daten der Stadt Worms enthalten, da jeweils ein getrennter Nachweis nicht möglich war.

10. Teilnehmende an Weiterbildungsmaßnahmen 2011 nach Verwaltungsbezirk und Sachgebiet

Verwaltungsbezirk	Wirtschaft, kaufmännische Praxis		Umwelt, Technik, Naturwissenschaften		Kunst, kreatives Gestalten, Freizeitbildung		Gesundheit, Hauswirtschaft, Ernährung		Nachholen von Schulabschlüssen		Sachgebietsübergreifende Maßnahmen	
	Anzahl	%	Anzahl	%	Anzahl	%	Anzahl	%	Anzahl	%	Anzahl	%
Kreisfreie Städte												
Frankenthal (Pfalz), St.	211	0,9	152	0,6	801	0,8	1 258	0,6	-	-	37	0,2
Kaiserslautern, St.	670	2,8	724	2,6	2 881	3,0	5 131	2,6	67	3,8	1 254	5,7
Koblenz, St.	1 430	6,0	1 668	6,1	5 044	5,2	6 673	3,4	204	11,7	875	4,0
Landau i. d. Pf., St.	170	0,7	315	1,1	1 391	1,4	3 616	1,8	-	-	619	2,8
Ludwigshafen a. Rh., St.	706	2,9	1 294	4,7	4 475	4,6	7 757	3,9	232	13,3	3 578	16,4
Mainz, St.	723	3,0	1 237	4,5	7 496	7,7	11 271	5,7	187	10,7	4 001	18,3
Neustadt a. d. Weinstr., St.	306	1,3	81	0,3	853	0,9	1 736	0,9	-	-	109	0,5
Pirmasens, St.	63	0,3	272	1,0	398	0,4	2 264	1,1	97	5,5	112	0,5
Speyer, St.	661	2,8	575	2,1	949	1,0	1 923	1,0	13	0,7	492	2,3
Trier, St.	1 617	6,7	460	1,7	3 266	3,4	4 233	2,1	31	1,8	940	4,3
Worms, St. ¹⁾	409	1,7	995	3,6	2 284	2,4	1 950	1,0	16	0,9	134	0,6
Zweibrücken, St.	323	1,3	423	1,5	335	0,3	1 593	0,8	13	0,7	300	1,4
Landkreise												
Ahrweiler	150	0,6	1 242	4,5	2 659	2,7	2 549	1,3	-	-	997	4,6
Altenkirchen (Ww.)	1 347	5,6	990	3,6	2 315	2,4	4 269	2,2	32	1,8	293	1,3
Alzey-Worms ¹⁾	1 321	5,5	1 304	4,8	2 296	2,4	7 165	3,6	78	4,5	197	0,9
Bad Dürkheim	156	0,7	633	2,3	3 229	3,3	9 806	5,0	-	-	716	3,3
Bad Kreuznach	1 419	5,9	2 026	7,4	4 967	5,1	10 304	5,2	20	1,1	774	3,5
Bernkastel-Wittlich	735	3,1	659	2,4	2 098	2,2	4 025	2,0	-	-	64	0,3
Birkenfeld	349	1,5	182	0,7	2 413	2,5	4 828	2,4	28	1,6	124	0,6
Cochem-Zell	512	2,1	509	1,9	833	0,9	1 431	0,7	13	0,7	26	0,1
Donnersbergkreis	374	1,6	628	2,3	1 467	1,5	5 526	2,8	-	-	212	1,0
Eifelkreis Bitburg-Prüm	1 165	4,9	740	2,7	3 128	3,2	4 973	2,5	-	-	216	1,0
Germersheim	274	1,1	576	2,1	1 375	1,4	6 210	3,1	36	2,1	29	0,1
Kaiserslautern	508	2,1	204	0,7	2 177	2,2	5 286	2,7	-	-	14	0,1
Kusel	560	2,3	631	2,3	1 891	1,9	9 079	4,6	13	0,7	189	0,9
Mainz-Bingen	1 195	5,0	1 666	6,1	4 888	5,0	9 933	5,0	77	4,4	662	3,0
Mayen-Koblenz	1 200	5,0	500	1,8	2 656	2,7	5 923	3,0	258	14,8	573	2,6
Neuwied	1 049	4,4	1 536	5,6	3 064	3,2	5 512	2,8	64	3,7	1 858	8,5
Rhein-Hunsrück-Kreis	864	3,6	962	3,5	3 478	3,6	5 719	2,9	105	6,0	615	2,8
Rhein-Lahn-Kreis	951	4,0	747	2,7	3 277	3,4	5 334	2,7	-	-	670	3,1
Rhein-Pfalz-Kreis	83	0,3	284	1,0	5 873	6,0	12 447	6,3	77	4,4	547	2,5
Südliche Weinstraße	463	1,9	1 209	4,4	3 019	3,1	8 707	4,4	-	-	272	1,2
Südwestpfalz	366	1,5	606	2,2	1 772	1,8	6 202	3,1	68	3,9	100	0,5
Trier-Saarburg	801	3,3	53	0,2	3 079	3,2	4 158	2,1	-	-	15	0,1
Vulkaneifel	371	1,5	294	1,1	1 217	1,3	1 954	1,0	-	-	-	-
Westerwaldkreis	473	2,0	1 073	3,9	3 812	3,9	6 995	3,5	20	1,1	214	1,0
Rheinland-Pfalz	23 975	100,0	27 450	100,0	97 156	100,0	197 740	100,0	1 749	100,0	21 828	100,0
Kreisfreie Städte	7 289	30,4	8 196	29,9	30 173	31,1	49 405	25,0	860	49,2	12 451	57,0
Landkreise	16 686	69,6	19 254	70,1	66 983	68,9	148 335	75,0	889	50,8	9 377	43,0

1) Bei der Katholischen Landesarbeitsgemeinschaft für Erwachsenenbildung Rheinland-Pfalz sind in den Angaben zum Landkreis Alzey-Worms auch die Daten der Stadt Worms enthalten, da jeweils ein getrennter Nachweis nicht möglich war.

Bildungsmaßnahmen 2010 und 2011 nach Verwaltungsbezirk



Bei der Katholischen Landesarbeitsgemeinschaft für Erwachsenenbildung Rheinland-Pfalz sind in den Angaben zum Landkreis Alzey-Worms auch die Daten der Stadt Worms enthalten, da jeweils ein getrennter Nachweis nicht möglich war.

11. Online-Maßnahmen 2011 nach Träger und Kursbezeichnung

Träger	Kursbezeichnung	Teilnehmer/ -innen	Maßnahmen
		Anzahl	
Katholische Landesarbeitsgemeinschaft für Erwachsenenbildung	Fernkurs Heilpädagogik	79	3
	FIF Zusatzqualifizierung	38	2
	FIF Additive Qualifizierung	10	1
Verband der Volkshochschulen	Luxemburgisch für Anfänger, Blended Learning Quattropole	12	1

12. Haushaltsansätze des Landes zur Förderung der Weiterbildung 2011 nach gesetzlicher Grundlage und Ausgabeart (Kapitel 0940)

Gesetzliche Grundlage Ausgabeart (Haushaltstitel)	Haushaltsansatz
	in 1 000 EUR

Weiterbildungsgesetz:

Sachkosten in der Weiterbildung (Titel 547 01)	8
Zuwendungen für den Erwerb eines Diploms einer Verwaltungs- und Wirtschaftsakademie (Titel 68101)	5
Förderung der anerkannten Volkshochschulen und Landesorganisationen der Weiterbildung (Titel 684 01)	7 640
Zuschüsse an anerkannte Einrichtungen der Weiterbildung zu den Kosten für den Erwerb von Schulabschlüssen (Titel 684 03)	356
Zuschüsse zu Modellprojekten und Schwerpunktmaßnahmen anerkannter Einrichtungen der Weiterbildung (Titel 684 04)	180
Zuschüsse zu Modellversuchen und Schwerpunktmaßnahmen im Bereich der wissenschaftlichen Weiterbildung (Titel-Gr. 71)	0
davon:	
nicht aufteilbare Personalausgaben (Titel 429 71)	0
nicht aufteilbare sächliche Verwaltungsausgaben (Titel 547 71)	0
Zuschüsse an regionale Weiterbildungszentren einschließlich Aufbau regionaler Datenbanken mit Beratungsstellen (Titel 684 06)	58
Zuschüsse an die Arbeitsstelle zur Koordinierung der Weiterbildung der Weiterbildenden (Titel 684 08)	36
zusammen	8 283

Bildungsfreistellungsgesetz

Ausgleichserstattungen nach dem Bildungsfreistellungsgesetz für Klein- und Mittelbetriebe (Titel 683 01)	150
zusammen	150

Insgesamt 8 433

Impressum

Herausgeber:
Statistisches Landesamt Rheinland-Pfalz
Mainzer Straße 14-16
56130 Bad Ems

Telefon: 02603 71-0
Telefax: 02603 71-3150

E-Mail: poststelle@statistik.rlp.de
Internet: www.statistik.rlp.de

Kostenfreier Download im Internet: <http://www.statistik.rlp.de/veroeffentlichungen/statistische-berichte>

© Statistisches Landesamt Rheinland-Pfalz · Bad Ems · 2012

Für nichtgewerbliche Zwecke sind Vervielfältigung und unentgeltliche Verbreitung, auch auszugsweise, mit Quellenangabe gestattet. Die Verbreitung, auch auszugsweise, über elektronische Systeme/Datenträger bedarf der vorherigen Zustimmung. Alle übrigen Rechte bleiben vorbehalten.