



Rheinland-Pfalz

STATISTISCHES LANDESAMT

2011

STATISTISCHE BERICHTE



Weiterbildung 2010

Erhebung nach dem Weiterbildungsgesetz

Inhalt

	Seite
Vorbemerkungen	3
Rechtsgrundlage	3
Definitionen	3

Tabellenteil

1. Gesamtübersicht Weiterbildung 2010	4
2. Weiterbildung 2010 nach Träger und Art der Maßnahme	5
3. Weiterbildung 2010 nach Sachgebiet und Art der Maßnahme	6
4. Weiterbildung 2010 nach Sachgebiet und Träger	8
5. Bildungsmaßnahmen 2010 nach Verwaltungsbezirk und Träger	10
6. Weiterbildungsstunden 2010 nach Verwaltungsbezirk und Träger	12
7. Teilnehmende an Weiterbildungsmaßnahmen 2010 nach Verwaltungsbezirk und Träger	14
8. Bildungsmaßnahmen 2010 nach Verwaltungsbezirk und Sachgebiet	16
9. Weiterbildungsstunden 2010 nach Verwaltungsbezirk und Sachgebiet	18
10. Teilnehmende an Weiterbildungsmaßnahmen 2010 nach Verwaltungsbezirk und Sachgebiet	20
11. Online-Maßnahmen 2010 nach Träger und Kursbezeichnung	23
12. Haushaltsansätze des Landes zur Förderung der Weiterbildung 2010 nach gesetzlicher Grundlage und Ausgabeart (Kapitel 0940)	23

Schaubilder

Weiterbildungsstunden 2010 nach Träger	4
Teilnehmende an Weiterbildungsmaßnahmen 2010 je 100 Einwohner nach Verwaltungsbezirk	7
Bildungsmaßnahmen 2009 und 2010 nach Verwaltungsbezirk	22

Zeichenerklärung

(nach DIN 55301)

0	weniger als die Hälfte von 1 in der letzten besetzten Stelle, jedoch mehr als nichts
-	nichts vorhanden (genau Null)
...	Angabe fällt später an
/	keine Angabe, da Zahlenwert nicht sicher genug
.	Zahlenwert unbekannt oder geheim zu halten
x	Tabellenfach gesperrt, weil Aussage nicht sinnvoll
p	vorläufige Zahl
r	berichtigte Zahl
s	geschätzte Zahl

Geringfügige Abweichungen in den Summen sind auf Runden der Zahlen zurückzuführen.
Abweichungen gegenüber früheren Veröffentlichungen erklären sich durch inzwischen vorgenommene Korrekturen.

Vorbemerkungen

Gemäß § 29 Weiterbildungsgesetz (WBG) werden jährlich Daten zum Bereich der Weiterbildung von den Volkshochschulen und anerkannten Landesorganisationen der Weiterbildung erhoben. Die Aufbereitung erfolgt durch das Statistische Landesamt.

Zur Sicherung der Qualität der Weiterbildung ist gemäß § 23 WBG eine Statistikkommision eingerichtet worden. Sie berät das Ministerium für Bildung, Wissenschaft, Jugend und Kultur konzeptionell in allen Phasen des statistischen Verarbeitungsprozesses. Der Statistikkommision gehören der Verband der Volkshochschulen von Rheinland-Pfalz e.V., die anerkannten Landesorganisationen, das Ministerium für Bildung, Wissenschaft, Weiterbildung und Kultur und das Statistische Landesamt an.

Mit Einführung des neuen Weiterbildungsgesetzes im Jahre 1996 wurden die Berichtsmerkmale definitorisch neu gefasst. Die hier ausgewiesenen Zahlen sind deshalb nicht mit den bis einschließlich 1995 publizierten Ergebnissen vergleichbar.

Rechtsgrundlage

Weiterbildungsgesetz (WBG) vom 17. November 1995 (GVBl. S. 454ff.)

Definitionen

Weiterbildung

Weiterbildung ist ein eigenständiger mit Schule, Hochschule und Berufsausbildung gleichberechtigter und verbundener Teil des Bildungswesens in öffentlicher Verantwortung. Sie umfasst organisiertes Lernen in den gleichrangigen und gleichwertigen Bereichen der allgemeinen, politischen und beruflichen Weiterbildung, soweit sie nicht Schule oder Hochschule, Berufsausbildung oder der außerschulischen Jugendbildung durch andere Rechtsvorschriften zugeordnet oder durch besondere Rechtsvorschriften erfasst ist.

Träger

Träger sind die Volkshochschulen sowie die anerkannten Landesorganisationen in freier Trägerschaft und deren Einrichtungen. Diese Organisationen müssen durch Art und Umfang der Tätigkeit, Struktur und Organisation sowie durch die räumliche, sachliche und personelle Ausstattung eine planmäßige und kontinuierliche Weiterbildung gewährleisten.

Bildungsmaßnahmen

Eine Maßnahme der Weiterbildung ist organisiertes Lernen in pädagogischer Verantwortung der anerkannten Volkshochschulen, der anerkannten Landesorganisationen oder der ihnen angeschlossenen Einrichtungen. Organisiertes Lernen findet in Maßnahmen statt, die zu einer bestimmten Thematik nach didaktischen und methodischen Prinzipien unter besonderer Berücksichtigung des Lernverhaltens von Erwachsenen von dazu geeigneten Mitarbeiterinnen und Mitarbeitern geplant und durchgeführt werden. Es wird zwischen Einzelmaßnahmen, längerfristigen Maßnahmen und Maßnahmen mit internatsmäßiger Unterbringung unterschieden. Maßnahmen mit internatsmäßiger Unterbringung sind längerfristige Maßnahmen mit gleichzeitiger Unterbringung der Teilnehmenden einschließlich Übernachtung und Verpflegung. Längerfristige Maßnahmen sind Maßnahmen mit kontinuierlicher Leitung und einem weitgehend gleich bleibenden Kreis Teilnehmender,

die mindestens acht Weiterbildungsstunden umfassen und bei denen ein zusammenhängendes Thema behandelt wird. Einzelmaßnahmen sind Maßnahmen, die die Voraussetzungen für längerfristige Maßnahmen nicht erfüllen.

Weiterbildungsstunden

Als Weiterbildungsstunde gilt eine Zeiteinheit von 45 Minuten. Orientiert sich eine Maßnahme der Weiterbildung an einer anderen Zeiteinheit, so erfolgt die Errechnung der Weiterbildungsstunden aus der Gesamtsumme der Minuten geteilt durch 45.

Hauptberufliche pädagogische Fachkräfte

Hauptberufliche pädagogische Fachkräfte sind Personen, die in den Bereichen der pädagogischen und organisatorischen Planung von Weiterbildung, der Durchführung von Maßnahmen der Weiterbildung einschließlich eigenständiger pädagogischer Tätigkeit oder der Information und Beratung der an der Weiterbildung Interessierten hauptamtlich oder hauptberuflich mit der regelmäßigen Arbeitszeit überwiegend pädagogisch tätig sind. Teilzeitkräfte werden mit dem jeweiligen Anteil ihrer Arbeitszeit berücksichtigt, wenn dieser Anteil jeweils mindestens die Hälfte der regelmäßigen Arbeitszeit beträgt.

Online-Maßnahmen

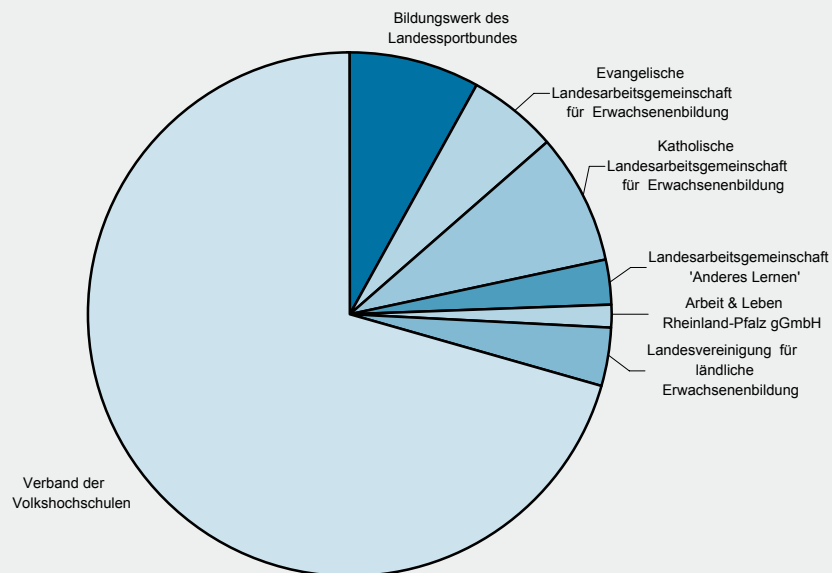
Online-Maßnahmen werden grundsätzlich über das Internet angeboten. Hier nachgewiesen sind alle durch das Land geförderten Veranstaltungen. Die staatliche Förderung setzt voraus, dass die angebotenen Online-Komponenten entweder Präsenzphasen enthalten und/oder die Lernleistung der Teilnehmer/-innen durch eine Prüfung oder ein Abschlussprojekt dokumentiert wird. Online-Maßnahmen werden in diesem Bericht getrennt von den „traditionellen“ Weiterbildungsformen in der Tabelle 11 nachgewiesen.

1. Gesamtübersicht Weiterbildung 2010

Träger	Bildungs- maß- nahmen	Weiter- bildungs- stunden	Teilnehmende an diesen Bildungsmaßnahmen		Hauptberufliche ¹⁾			
			insgesamt	weiblich	pädagogische Fachkräfte		Verwaltungskräfte	
					insgesamt	weiblich	insgesamt	weiblich
Anzahl		%		Anzahl	%	Anzahl	%	
Bildungswerk des Landessportbundes	3 350	59 112	41 082	69,0	19,00	39,5	1,75	100,0
Evangelische Landesarbeitsgemeinschaft für Erwachsenenbildung	6 336	40 955	118 225	77,6	20,20	51,7	3,50	100,0
Katholische Landesarbeitsgemeinschaft für Erwachsenenbildung	5 473	59 201	103 764	73,1	30,50	24,1	22,00	100,0
Landesarbeitsgemeinschaft 'Anderes Lernen'	1 116	18 938	14 501	74,3	9,03	61,0	.	.
Arbeit & Leben Rheinland-Pfalz gGmbH	407	10 958	6 926	41,1	4,00	75,0	3,00	100,0
Landesvereinigung für ländliche Erwachsenenbildung	5 746	25 513	132 216	89,5	11,00	63,6	2,00	100,0
Verband der Volkshochschulen	22 594	517 037	287 602	70,3	86,00	52,7	146,97	86,5
Insgesamt	45 022	731 714	704 316	75,3	179,73	47,9	.	.

1) Vollzeitäquivalente (Teilzeitkräfte sind mit ihrem Anteil einer Vollzeitkraft berücksichtigt).

Weiterbildungsstunden 2010 nach Trägern



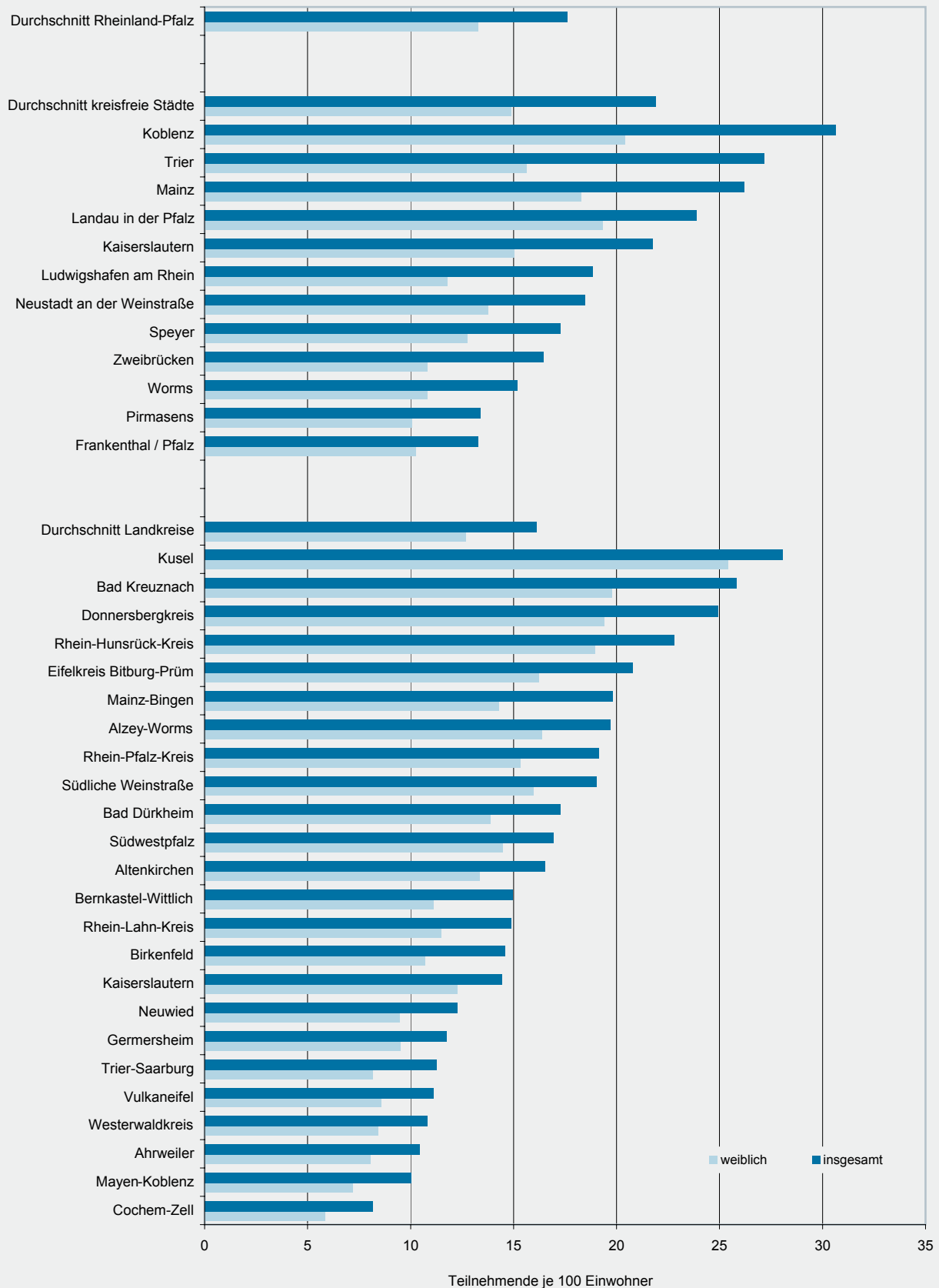
2. Weiterbildung 2010 nach Träger und Art der Maßnahme

Träger	Insgesamt		Davon entfallen auf					
			Einzel- maßnahmen		längerfristige Maßnahmen		Maßnahmen mit internatsmäßiger Unterbringung	
	Anzahl	%	Anzahl	%	Anzahl	%	Anzahl	%
Weiterbildungsmaßnahmen								
Bildungswerk des Landessportbundes	3 350	7,4	360	1,9	2 867	11,5	123	11,2
Evangelische Landesarbeitsgemeinschaft für Erwachsenenbildung	6 336	14,1	4 866	25,7	1 294	5,2	176	16,1
Katholische Landesarbeitsgemeinschaft für Erwachsenenbildung	5 473	12,2	3 343	17,7	1 801	7,2	329	30,0
Landesarbeitsgemeinschaft 'Anderes Lernen'	1 116	2,5	589	3,1	433	1,7	94	8,6
Arbeit & Leben Rheinland-Pfalz gGmbH	407	0,9	213	1,1	51	0,2	143	13,1
Landesvereinigung für ländliche Erwachsenenbildung	5 746	12,8	5 309	28,0	316	1,3	121	11,1
Verband der Volkshochschulen	22 594	50,2	4 260	22,5	18 225	72,9	109	10,0
Insgesamt	45 022	100,0	18 940	100,0	24 987	100,0	1 095	100,0
Weiterbildungsstunden								
Bildungswerk des Landessportbundes	59 112	8,1	2 082	3,1	53 930	8,5	3 100	11,1
Evangelische Landesarbeitsgemeinschaft für Erwachsenenbildung	40 955	5,6	13 146	19,9	23 115	3,6	4 694	16,8
Katholische Landesarbeitsgemeinschaft für Erwachsenenbildung	59 201	8,1	10 354	15,7	42 407	6,7	6 440	23,0
Landesarbeitsgemeinschaft 'Anderes Lernen'	18 938	2,6	2 142	3,2	14 129	2,2	2 667	9,5
Arbeit & Leben Rheinland-Pfalz gGmbH	10 958	1,5	4 400	6,7	2 790	0,4	3 768	13,5
Landesvereinigung für ländliche Erwachsenenbildung	25 513	3,5	16 488	24,9	5 370	0,8	3 655	13,1
Verband der Volkshochschulen	517 037	70,7	17 519	26,5	495 898	77,8	3 620	13,0
Insgesamt	731 714	100,0	66 131	100,0	637 639	100,0	27 944	100,0
Teilnehmende an den Bildungsmaßnahmen - Insgesamt								
Bildungswerk des Landessportbundes	41 082	5,8	6 595	1,7	32 597	11,3	1 890	8,7
Evangelische Landesarbeitsgemeinschaft für Erwachsenenbildung	118 225	16,8	97 358	24,7	17 145	5,9	3 722	17,1
Katholische Landesarbeitsgemeinschaft für Erwachsenenbildung	103 764	14,7	73 230	18,6	23 589	8,2	6 945	32,0
Landesarbeitsgemeinschaft 'Anderes Lernen'	14 501	2,1	9 025	2,3	4 379	1,5	1 097	5,0
Arbeit & Leben Rheinland-Pfalz gGmbH	6 926	1,0	3 638	0,9	921	0,3	2 367	10,9
Landesvereinigung für ländliche Erwachsenenbildung	132 216	18,8	123 254	31,3	5 953	2,1	3 009	13,8
Verband der Volkshochschulen	287 602	40,8	80 579	20,5	204 316	70,7	2 707	12,5
Insgesamt	704 316	100,0	393 679	100,0	288 900	100,0	21 737	100,0
Teilnehmende an den Bildungsmaßnahmen - Weiblich								
Bildungswerk des Landessportbundes	28 367	5,3	3 859	1,3	23 425	10,6	1 083	8,2
Evangelische Landesarbeitsgemeinschaft für Erwachsenenbildung	91 783	17,3	76 715	26,0	12 607	5,7	2 461	18,6
Katholische Landesarbeitsgemeinschaft für Erwachsenenbildung	75 888	14,3	51 562	17,4	19 992	9,0	4 334	32,7
Landesarbeitsgemeinschaft 'Anderes Lernen'	10 779	2,0	6 559	2,2	3 388	1,5	832	6,3
Arbeit & Leben Rheinland-Pfalz gGmbH	2 848	0,5	1 478	0,5	515	0,2	855	6,5
Landesvereinigung für ländliche Erwachsenenbildung	118 386	22,3	110 996	37,5	5 256	2,4	2 134	16,1
Verband der Volkshochschulen	202 177	38,1	44 431	15,0	156 209	70,6	1 537	11,6
Insgesamt	530 228	100,0	295 600	100,0	221 392	100,0	13 236	100,0

3. Weiterbildung 2010 nach Sachgebiet und Art der Maßnahme

Sachgebiet	Insgesamt		Davon entfallen auf					
			Einzel- maßnahmen		längerfristige Maßnahmen		Maßnahmen mit internatsmäßiger Unterbringung	
	Anzahl	%	Anzahl	%	Anzahl	%	Anzahl	%
Weiterbildungsmaßnahmen								
Zeitgeschichte, Geschichte, Länderkunde	3 091	6,9	2 697	14,2	254	1,0	140	12,8
Politik, Gesellschaft, Gleichstellung	3 234	7,2	2 356	12,4	564	2,3	314	28,7
Philosophie, Theologie, Religion, Weltanschauung	3 378	7,5	2 804	14,8	435	1,7	139	12,7
Geisteswissenschaften, Eltern- und Familien- bildung, Erziehungswissenschaften	2 914	6,5	1 620	8,6	1 170	4,7	124	11,3
Sprachen	6 361	14,1	157	0,8	6 201	24,8	3	0,3
Wirtschaft, kaufmännische Praxis	1 989	4,4	785	4,1	1 158	4,6	46	4,2
Umwelt, Technik, Naturwissenschaften	1 789	4,0	778	4,1	957	3,8	54	4,9
Kunst, kreatives Gestalten, Freizeitbildung	6 653	14,8	2 460	13,0	4 043	16,2	150	13,7
Gesundheit, Hauswirtschaft, Ernährung	14 077	31,3	4 970	26,2	9 060	36,3	47	4,3
Nachholen von Schulabschlüssen	149	0,3	14	0,1	135	0,5	-	-
Sachgebietsübergreifende Maßnahmen	1 387	3,1	299	1,6	1 010	4,0	78	7,1
Insgesamt	45 022	100,0	18 940	100,0	24 987	100,0	1 095	100,0
Weiterbildungsstunden								
Zeitgeschichte, Geschichte, Länderkunde	17 261	2,4	7 709	11,7	4 700	0,7	4 852	17,4
Politik, Gesellschaft, Gleichstellung	27 423	3,7	7 666	11,6	12 128	1,9	7 629	27,3
Philosophie, Theologie, Religion, Weltanschauung	16 502	2,3	7 745	11,7	6 272	1,0	2 485	8,9
Geisteswissenschaften, Eltern- und Familien- bildung, Erziehungswissenschaften	32 631	4,5	5 382	8,1	24 372	3,8	2 877	10,3
Sprachen	214 980	29,4	1 865	2,8	212 995	33,4	120	0,4
Wirtschaft, kaufmännische Praxis	33 948	4,6	3 562	5,4	29 341	4,6	1 045	3,7
Umwelt, Technik, Naturwissenschaften	24 842	3,4	4 346	6,6	18 718	2,9	1 778	6,4
Kunst, kreatives Gestalten, Freizeitbildung	86 051	11,8	8 474	12,8	73 877	11,6	3 700	13,2
Gesundheit, Hauswirtschaft, Ernährung	168 136	23,0	18 054	27,3	148 866	23,3	1 216	4,4
Nachholen von Schulabschlüssen	31 254	4,3	40	0,1	31 214	4,9	-	-
Sachgebietsübergreifende Maßnahmen	78 686	10,8	1 288	1,9	75 156	11,8	2 242	8,0
Insgesamt	731 714	100,0	66 131	100,0	637 639	100,0	27 944	100,0
Teilnehmende an den Bildungsmaßnahmen - Insgesamt								
Zeitgeschichte, Geschichte, Länderkunde	79 983	11,4	67 803	17,2	7 978	2,8	4 202	19,3
Politik, Gesellschaft, Gleichstellung	68 848	9,8	53 287	13,5	8 553	3,0	7 008	32,2
Philosophie, Theologie, Religion, Weltanschauung	70 175	10,0	60 636	15,4	6 985	2,4	2 554	11,7
Geisteswissenschaften, Eltern- und Familien- bildung, Erziehungswissenschaften	50 567	7,2	33 434	8,5	15 025	5,2	2 108	9,7
Sprachen	63 955	9,1	1 969	0,5	61 954	21,4	32	0,1
Wirtschaft, kaufmännische Praxis	29 673	4,2	17 365	4,4	11 428	4,0	880	4,0
Umwelt, Technik, Naturwissenschaften	24 498	3,5	13 985	3,6	9 657	3,3	856	3,9
Kunst, kreatives Gestalten, Freizeitbildung	92 701	13,2	46 704	11,9	43 988	15,2	2 009	9,2
Gesundheit, Hauswirtschaft, Ernährung	201 020	28,5	92 470	23,5	107 815	37,3	735	3,4
Nachholen von Schulabschlüssen	2 704	0,4	161	0,0	2 543	0,9	-	-
Sachgebietsübergreifende Maßnahmen	20 192	2,9	5 865	1,5	12 974	4,5	1 353	6,2
Insgesamt	704 316	100,0	393 679	100,0	288 900	100,0	21 737	100,0
Teilnehmende an den Bildungsmaßnahmen - Weiblich								
Zeitgeschichte, Geschichte, Länderkunde	56 329	10,6	47 963	16,2	5 399	2,4	2 967	22,4
Politik, Gesellschaft, Gleichstellung	46 090	8,7	36 720	12,4	5 974	2,7	3 396	25,7
Philosophie, Theologie, Religion, Weltanschauung	53 543	10,1	46 894	15,9	4 958	2,2	1 691	12,8
Geisteswissenschaften, Eltern- und Familien- bildung, Erziehungswissenschaften	40 991	7,7	26 802	9,1	12 564	5,7	1 625	12,3
Sprachen	45 012	8,5	1 257	0,4	43 733	19,8	22	0,2
Wirtschaft, kaufmännische Praxis	15 624	2,9	7 056	2,4	8 138	3,7	430	3,2
Umwelt, Technik, Naturwissenschaften	15 258	2,9	9 040	3,1	5 961	2,7	257	1,9
Kunst, kreatives Gestalten, Freizeitbildung	71 362	13,5	35 718	12,1	34 230	15,5	1 414	10,7
Gesundheit, Hauswirtschaft, Ernährung	170 463	32,1	80 172	27,1	89 741	40,5	550	4,2
Nachholen von Schulabschlüssen	1 720	0,3	83	0,0	1 637	0,7	-	-
Sachgebietsübergreifende Maßnahmen	13 836	2,6	3 895	1,3	9 057	4,1	884	6,7
Insgesamt	530 228	100,0	295 600	100,0	221 392	100,0	13 236	100,0

Teilnehmende an Weiterbildungsmaßnahmen 2010 je 100 Einwohner nach Verwaltungsbezirk



Bei der Katholischen Landesarbeitsgemeinschaft für Erwachsenenbildung Rheinland-Pfalz sind in den Angaben zum Landkreis Alzey-Worms auch die Daten der Stadt Worms enthalten, da jeweils ein getrennter Nachweis nicht möglich war.

4. Weiterbildung 2010 nach Sachgebiet und Träger

Sachgebiet	Insgesamt		Bildungswerk des Landessportbundes		Evangelische Landesarbeitsgemeinschaft für Erwachsenenbildung		Katholische Landesarbeitsgemeinschaft für Erwachsenenbildung	
	Anzahl	%	Anzahl	%	Anzahl	%	Anzahl	%
Weiterbildungsmaßnahmen								
Zeitgeschichte, Geschichte, Länderkunde	3 091	6,9	12	0,4	865	13,7	627	11,5
Politik, Gesellschaft, Gleichstellung	3 234	7,2	148	4,4	590	9,3	865	15,8
Philosophie, Theologie, Religion, Weltanschauung	3 378	7,5	5	0,1	1 804	28,5	1 189	21,7
Geisteswissenschaften, Eltern- und Familienbildung, Erziehungswissenschaften	2 914	6,5	102	3,0	972	15,3	810	14,8
Sprachen	6 361	14,1	-	-	73	1,2	177	3,2
Wirtschaft, kaufmännische Praxis	1 989	4,4	77	2,3	67	1,1	103	1,9
Umwelt, Technik, Naturwissenschaften	1 789	4,0	30	0,9	249	3,9	92	1,7
Kunst, kreatives Gestalten, Freizeitbildung	6 653	14,8	1 464	43,7	706	11,1	804	14,7
Gesundheit, Hauswirtschaft, Ernährung	14 077	31,3	1 481	44,2	961	15,2	667	12,2
Nachholen von Schulabschlüssen	149	0,3	-	-	1	0,0	28	0,5
Sachgebietsübergreifende Maßnahmen	1 387	3,1	31	0,9	48	0,8	111	2,0
Insgesamt	45 022	100,0	3 350	100,0	6 336	100,0	5 473	100,0
Weiterbildungsstunden								
Zeitgeschichte, Geschichte, Länderkunde	17 261	2,4	123	0,2	3 203	7,8	2 270	3,8
Politik, Gesellschaft, Gleichstellung	27 423	3,7	2 046	3,5	3 074	7,5	7 088	12,0
Philosophie, Theologie, Religion, Weltanschauung	16 502	2,3	47	0,1	7 091	17,3	7 135	12,1
Geisteswissenschaften, Eltern- und Familienbildung, Erziehungswissenschaften	32 631	4,5	1 649	2,8	8 078	19,7	10 229	17,3
Sprachen	214 980	29,4	-	-	3 345	8,2	9 135	15,4
Wirtschaft, kaufmännische Praxis	33 948	4,6	537	0,9	709	1,7	1 956	3,3
Umwelt, Technik, Naturwissenschaften	24 842	3,4	393	0,7	1 227	3,0	499	0,8
Kunst, kreatives Gestalten, Freizeitbildung	86 051	11,8	26 236	44,4	4 034	9,8	9 117	15,4
Gesundheit, Hauswirtschaft, Ernährung	168 136	23,0	26 504	44,8	9 516	23,2	8 704	14,7
Nachholen von Schulabschlüssen	31 254	4,3	-	-	2	0,0	268	0,5
Sachgebietsübergreifende Maßnahmen	78 686	10,8	1 577	2,7	676	1,7	2 800	4,7
Insgesamt	731 714	100,0	59 112	100,0	40 955	100,0	59 201	100,0
Teilnehmende an den Bildungsmaßnahmen - Insgesamt								
Zeitgeschichte, Geschichte, Länderkunde	79 983	11,4	192	0,5	18 600	15,7	15 099	14,6
Politik, Gesellschaft, Gleichstellung	68 848	9,8	2 130	5,2	12 614	10,7	18 032	17,4
Philosophie, Theologie, Religion, Weltanschauung	70 175	10,0	95	0,2	34 449	29,1	25 923	25,0
Geisteswissenschaften, Eltern- und Familienbildung, Erziehungswissenschaften	50 567	7,2	1 245	3,0	18 704	15,8	12 620	12,2
Sprachen	63 955	9,1	-	-	802	0,7	1 714	1,7
Wirtschaft, kaufmännische Praxis	29 673	4,2	1 383	3,4	1 157	1,0	1 716	1,7
Umwelt, Technik, Naturwissenschaften	24 498	3,5	332	0,8	4 090	3,5	1 804	1,7
Kunst, kreatives Gestalten, Freizeitbildung	92 701	13,2	17 176	41,8	12 503	10,6	13 208	12,7
Gesundheit, Hauswirtschaft, Ernährung	201 020	28,5	17 657	43,0	14 315	12,1	10 431	10,1
Nachholen von Schulabschlüssen	2 704	0,4	-	-	14	0,0	882	0,9
Sachgebietsübergreifende Maßnahmen	20 192	2,9	872	2,1	977	0,8	2 335	2,3
Insgesamt	704 316	100,0	41 082	100,0	118 225	100,0	103 764	100,0
Teilnehmende an den Bildungsmaßnahmen - Weiblich								
Zeitgeschichte, Geschichte, Länderkunde	56 329	10,6	110	0,4	14 553	15,9	10 045	13,2
Politik, Gesellschaft, Gleichstellung	46 090	8,7	1 162	4,1	9 103	9,9	11 375	15,0
Philosophie, Theologie, Religion, Weltanschauung	53 543	10,1	46	0,2	26 797	29,2	18 501	24,4
Geisteswissenschaften, Eltern- und Familienbildung, Erziehungswissenschaften	40 991	7,7	829	2,9	15 815	17,2	9 919	13,1
Sprachen	45 012	8,5	-	-	669	0,7	1 323	1,7
Wirtschaft, kaufmännische Praxis	15 624	2,9	467	1,6	809	0,9	1 079	1,4
Umwelt, Technik, Naturwissenschaften	15 258	2,9	168	0,6	2 592	2,8	1 219	1,6
Kunst, kreatives Gestalten, Freizeitbildung	71 362	13,5	11 767	41,5	10 348	11,3	10 829	14,3
Gesundheit, Hauswirtschaft, Ernährung	170 463	32,1	13 357	47,1	10 356	11,3	9 011	11,9
Nachholen von Schulabschlüssen	1 720	0,3	-	-	11	0,0	867	1,1
Sachgebietsübergreifende Maßnahmen	13 836	2,6	461	1,6	730	0,8	1 720	2,3
Insgesamt	530 228	100,0	28 367	100,0	91 783	100,0	75 888	100,0

4. Weiterbildung 2010 nach Sachgebiet und Träger

Sachgebiet	Landesarbeitsgemeinschaft 'Anderes Lernen'		Arbeit & Leben Rheinland-Pfalz gGmbH		Landesvereinigung für ländliche Erwachsenenbildung		Verband der Volkshochschulen	
	Anzahl	%	Anzahl	%	Anzahl	%	Anzahl	%
Weiterbildungsmaßnahmen								
Zeitgeschichte, Geschichte, Länderkunde	28	2,5	2	0,5	694	12,1	863	3,8
Politik, Gesellschaft, Gleichstellung	303	27,2	185	45,5	493	8,6	650	2,9
Philosophie, Theologie, Religion, Weltanschauung	49	4,4	1	0,2	162	2,8	168	0,7
Geisteswissenschaften, Eltern- und Familienbildung, Erziehungswissenschaften	120	10,8	38	9,3	132	2,3	740	3,3
Sprachen	113	10,1	31	7,6	5	0,1	5 962	26,4
Wirtschaft, kaufmännische Praxis	54	4,8	46	11,3	419	7,3	1 223	5,4
Umwelt, Technik, Naturwissenschaften	45	4,0	30	7,4	247	4,3	1 096	4,9
Kunst, kreatives Gestalten, Freizeitbildung	184	16,5	-	-	770	13,4	2 725	12,1
Gesundheit, Hauswirtschaft, Ernährung	173	15,5	37	9,1	2 760	48,0	7 998	35,4
Nachholen von Schulabschlüssen	1	0,1	-	-	1	0,0	118	0,5
Sachgebietsübergreifende Maßnahmen	46	4,1	37	9,1	63	1,1	1 051	4,7
Insgesamt	1 116	100,0	407	100,0	5 746	100,0	22 594	100,0
Weiterbildungsstunden								
Zeitgeschichte, Geschichte, Länderkunde	124	0,7	88	0,8	3 984	15,6	7 469	1,4
Politik, Gesellschaft, Gleichstellung	2 402	12,7	4 000	36,5	1 378	5,4	7 435	1,4
Philosophie, Theologie, Religion, Weltanschauung	495	2,6	3	0,0	420	1,6	1 311	0,3
Geisteswissenschaften, Eltern- und Familienbildung, Erziehungswissenschaften	1 439	7,6	586	5,3	552	2,2	10 098	2,0
Sprachen	7 001	37,0	2 781	25,4	90	0,4	192 628	37,3
Wirtschaft, kaufmännische Praxis	762	4,0	775	7,1	1 875	7,3	27 334	5,3
Umwelt, Technik, Naturwissenschaften	628	3,3	1 007	9,2	2 228	8,7	18 860	3,6
Kunst, kreatives Gestalten, Freizeitbildung	1 974	10,4	-	-	3 060	12,0	41 630	8,1
Gesundheit, Hauswirtschaft, Ernährung	1 919	10,1	677	6,2	10 957	42,9	109 859	21,2
Nachholen von Schulabschlüssen	180	1,0	-	-	144	0,6	30 660	5,9
Sachgebietsübergreifende Maßnahmen	2 014	10,6	1 041	9,5	825	3,2	69 753	13,5
Insgesamt	18 938	100,0	10 958	100,0	25 513	100,0	517 037	100,0
Teilnehmende an den Bildungsmaßnahmen - Insgesamt								
Zeitgeschichte, Geschichte, Länderkunde	568	3,9	26	0,4	22 245	16,8	23 253	8,1
Politik, Gesellschaft, Gleichstellung	4 608	31,8	3 429	49,5	13 735	10,4	14 300	5,0
Philosophie, Theologie, Religion, Weltanschauung	618	4,3	12	0,2	6 078	4,6	3 000	1,0
Geisteswissenschaften, Eltern- und Familienbildung, Erziehungswissenschaften	1 445	10,0	728	10,5	3 893	2,9	11 932	4,1
Sprachen	1 096	7,6	402	5,8	56	0,0	59 885	20,8
Wirtschaft, kaufmännische Praxis	661	4,6	658	9,5	11 935	9,0	12 163	4,2
Umwelt, Technik, Naturwissenschaften	635	4,4	389	5,6	5 007	3,8	12 241	4,3
Kunst, kreatives Gestalten, Freizeitbildung	2 535	17,5	-	-	11 686	8,8	35 593	12,4
Gesundheit, Hauswirtschaft, Ernährung	1 796	12,4	605	8,7	56 328	42,6	99 888	34,7
Nachholen von Schulabschlüssen	8	0,1	-	-	39	0,0	1 761	0,6
Sachgebietsübergreifende Maßnahmen	531	3,7	677	9,8	1 214	0,9	13 586	4,7
Insgesamt	14 501	100,0	6 926	100,0	132 216	100,0	287 602	100,0
Teilnehmende an den Bildungsmaßnahmen - Weiblich								
Zeitgeschichte, Geschichte, Länderkunde	305	2,8	13	0,5	19 861	16,8	11 442	5,7
Politik, Gesellschaft, Gleichstellung	3 402	31,6	1 235	43,4	12 857	10,9	6 956	3,4
Philosophie, Theologie, Religion, Weltanschauung	442	4,1	4	0,1	5 967	5,0	1 786	0,9
Geisteswissenschaften, Eltern- und Familienbildung, Erziehungswissenschaften	1 183	11,0	320	11,2	3 701	3,1	9 224	4,6
Sprachen	749	6,9	327	11,5	55	0,0	41 889	20,7
Wirtschaft, kaufmännische Praxis	535	5,0	192	6,7	4 828	4,1	7 714	3,8
Umwelt, Technik, Naturwissenschaften	389	3,6	95	3,3	3 758	3,2	7 037	3,5
Kunst, kreatives Gestalten, Freizeitbildung	1 798	16,7	-	-	11 446	9,7	25 174	12,5
Gesundheit, Hauswirtschaft, Ernährung	1 527	14,2	307	10,8	54 952	46,4	80 953	40,0
Nachholen von Schulabschlüssen	3	0,0	-	-	6	0,0	833	0,4
Sachgebietsübergreifende Maßnahmen	446	4,1	355	12,5	955	0,8	9 169	4,5
Insgesamt	10 779	100,0	2 848	100,0	118 386	100,0	202 177	100,0

5. Bildungsmaßnahmen 2010 nach Verwaltungsbezirk und Träger

Verwaltungsbezirk	Insgesamt		Bildungswerk des Landessportbundes		Evangelische Landesarbeitsgemeinschaft für Erwachsenenbildung		Katholische Landesarbeitsgemeinschaft für Erwachsenenbildung	
	Anzahl	%	Anzahl	%	Anzahl	%	Anzahl	%
Kreisfreie Städte								
Frankenthal (Pfalz), St.	408	0,9	8	0,2	124	2,0	3	0,1
Kaiserslautern, St.	1 390	3,1	119	3,6	288	4,5	125	2,3
Koblenz, St.	2 113	4,7	390	11,6	239	3,8	352	6,4
Landau i. d. Pf., St.	702	1,6	88	2,6	149	2,4	36	0,7
Ludwigshafen a. Rh., St.	1 766	3,9	172	5,1	420	6,6	233	4,3
Mainz, St.	3 314	7,4	205	6,1	626	9,9	482	8,8
Neustadt a. d. Weinstr., St.	604	1,3	14	0,4	34	0,5	42	0,8
Pirmasens, St.	388	0,9	13	0,4	109	1,7	25	0,5
Speyer, St.	604	1,3	24	0,7	123	1,9	102	1,9
Trier, St.	1 834	4,1	228	6,8	15	0,2	729	13,3
Worms, St. ¹⁾	795	1,8	12	0,4	190	3,0	.	.
Zweibrücken, St.	344	0,8	-	-	48	0,8	19	0,3
Landkreise								
Ahrweiler	950	2,1	164	4,9	59	0,9	106	1,9
Altenkirchen (Ww.)	1 241	2,8	48	1,4	380	6,0	185	3,4
Alzey-Worms ¹⁾	1 360	3,0	20	0,6	86	1,4	221	4,0
Bad Dürkheim	1 668	3,7	33	1,0	151	2,4	41	0,7
Bad Kreuznach	2 344	5,2	31	0,9	641	10,1	315	5,8
Bernkastel-Wittlich	1 069	2,4	230	6,9	68	1,1	157	2,9
Birkenfeld	910	2,0	240	7,2	131	2,1	18	0,3
Cochem-Zell	336	0,7	62	1,9	1	0,0	70	1,3
Donnersbergkreis	1 066	2,4	19	0,6	318	5,0	10	0,2
Eifelkreis Bitburg-Prüm	1 173	2,6	35	1,0	2	0,0	400	7,3
Germersheim	1 078	2,4	53	1,6	74	1,2	32	0,6
Kaiserslautern	874	1,9	18	0,5	199	3,1	26	0,5
Kusel	1 144	2,5	11	0,3	258	4,1	14	0,3
Mainz-Bingen	2 313	5,1	122	3,6	200	3,2	187	3,4
Mayen-Koblenz	1 502	3,3	59	1,8	51	0,8	174	3,2
Neuwied	1 469	3,3	77	2,3	186	2,9	252	4,6
Rhein-Hunsrück-Kreis	1 638	3,6	251	7,5	417	6,6	113	2,1
Rhein-Lahn-Kreis	1 280	2,8	33	1,0	129	2,0	143	2,6
Rhein-Pfalz-Kreis	1 864	4,1	113	3,4	200	3,2	115	2,1
Südliche Weinstraße	1 209	2,7	15	0,4	229	3,6	44	0,8
Südwestpfalz	891	2,0	20	0,6	84	1,3	65	1,2
Trier-Saarburg	1 324	2,9	174	5,2	1	0,0	232	4,2
Vulkaneifel	484	1,1	21	0,6	1	0,0	152	2,8
Westerwaldkreis	1 573	3,5	228	6,8	105	1,7	253	4,6
Rheinland-Pfalz	45 022	100,0	3 350	100,0	6 336	100,0	5 473	100,0
Kreisfreie Städte	14 262	31,7	1 273	38,0	2 365	37,3	2 148	39,2
Landkreise	30 760	68,3	2 077	62,0	3 971	62,7	3 325	60,8

1) Bei der Katholischen Landesarbeitsgemeinschaft für Erwachsenenbildung Rheinland-Pfalz sind in den Angaben zum Landkreis Alzey-Worms auch die Daten der Stadt Worms enthalten, da jeweils ein getrennter Nachweis nicht möglich war.

5. Bildungsmaßnahmen 2010 nach Verwaltungsbezirk und Träger

Verwaltungsbezirk	Landesarbeits- gemeinschaft 'Anderes Lernen'		Arbeit & Leben Rheinland-Pfalz gGmbH		Landesvereinigung für ländliche Erwachsenenbildung		Verband der Volkshochschulen	
	Anzahl	%	Anzahl	%	Anzahl	%	Anzahl	%
Kreisfreie Städte								
Frankenthal (Pfalz), St.	-	-	5	1,2	14	0,2	254	1,1
Kaiserslautern, St.	-	-	15	3,7	-	-	843	3,7
Koblenz, St.	26	2,3	42	10,3	22	0,4	1 042	4,6
Landau i. d. Pf., St.	56	5,0	-	-	48	0,8	325	1,4
Ludwigshafen a. Rh., St.	71	6,4	16	3,9	27	0,5	827	3,7
Mainz, St.	118	10,6	188	46,2	44	0,8	1 651	7,3
Neustadt a. d. Weinstr., St.	-	-	1	0,2	68	1,2	445	2,0
Pirmasens, St.	-	-	-	-	-	-	241	1,1
Speyer, St.	30	2,7	-	-	-	-	325	1,4
Trier, St.	169	15,1	23	5,7	-	-	670	3,0
Worms, St. ¹⁾	-	-	36	8,8	68	1,2	489	2,2
Zweibrücken, St.	-	-	48	11,8	30	0,5	199	0,9
Landkreise								
Ahrweiler	-	-	-	-	86	1,5	535	2,4
Altenkirchen (Ww.)	64	5,7	-	-	212	3,7	352	1,6
Alzey-Worms ¹⁾	28	2,5	-	-	507	8,8	498	2,2
Bad Dürkheim	45	4,0	-	-	190	3,3	1 208	5,3
Bad Kreuznach	-	-	28	6,9	535	9,3	794	3,5
Bernkastel-Wittlich	-	-	-	-	108	1,9	506	2,2
Birkenfeld	31	2,8	-	-	118	2,1	372	1,6
Cochem-Zell	-	-	-	-	47	0,8	156	0,7
Donnersbergkreis	4	0,4	-	-	305	5,3	410	1,8
Eifelkreis Bitburg-Prüm	21	1,9	-	-	136	2,4	579	2,6
Germersheim	-	-	-	-	130	2,3	789	3,5
Kaiserslautern	-	-	-	-	330	5,7	301	1,3
Kusel	-	-	-	-	705	12,3	156	0,7
Mainz-Bingen	-	-	-	-	349	6,1	1 455	6,4
Mayen-Koblenz	-	-	-	-	40	0,7	1 178	5,2
Neuwied	-	-	5	1,2	78	1,4	871	3,9
Rhein-Hunsrück-Kreis	14	1,3	-	-	361	6,3	482	2,1
Rhein-Lahn-Kreis	282	25,3	-	-	151	2,6	542	2,4
Rhein-Pfalz-Kreis	-	-	-	-	116	2,0	1 320	5,8
Südliche Weinstraße	71	6,4	-	-	354	6,2	496	2,2
Südwestpfalz	-	-	-	-	410	7,1	312	1,4
Trier-Saarburg	-	-	-	-	62	1,1	855	3,8
Vulkaneifel	-	-	-	-	26	0,5	284	1,3
Westerwaldkreis	86	7,7	-	-	69	1,2	832	3,7
Rheinland-Pfalz	1 116	100,0	407	100,0	5 746	100,0	22 594	100,0
Kreisfreie Städte	470	42,1	374	91,9	321	5,6	7 311	32,4
Landkreise	646	57,9	33	8,1	5 425	94,4	15 283	67,6

6. Weiterbildungsstunden 2010 nach Verwaltungsbezirk und Träger

Verwaltungsbezirk	Insgesamt		Bildungswerk des Landessportbundes		Evangelische Landesarbeitsgemeinschaft für Erwachsenenbildung		Katholische Landesarbeitsgemeinschaft für Erwachsenenbildung	
	Anzahl	%	Anzahl	%	Anzahl	%	Anzahl	%
Kreisfreie Städte								
Frankenthal (Pfalz), St.	7 229	1,0	112	0,2	543	1,3	62	0,1
Kaiserslautern, St.	28 199	3,9	1 365	2,3	2 335	5,7	1 439	2,4
Koblenz, St.	36 064	4,9	6 868	11,6	1 616	3,9	4 452	7,5
Landau i. d. Pf., St.	11 926	1,6	1 612	2,7	2 188	5,3	2 191	3,7
Ludwigshafen a. Rh., St.	45 205	6,2	3 055	5,2	2 091	5,1	3 666	6,2
Mainz, St.	75 602	10,3	3 518	6,0	4 765	11,6	3 183	5,4
Neustadt a. d. Weinstr., St.	15 510	2,1	203	0,3	338	0,8	300	0,5
Pirmasens, St.	7 121	1,0	245	0,4	1 202	2,9	131	0,2
Speyer, St.	11 587	1,6	500	0,8	1 310	3,2	1 230	2,1
Trier, St.	38 030	5,2	4 296	7,3	66	0,2	9 965	16,8
Worms, St. ¹⁾	13 154	1,8	205	0,3	1 066	2,6	.	.
Zweibrücken, St.	9 068	1,2	-	-	185	0,5	105	0,2
Landkreise								
Ahrweiler	17 756	2,4	3 036	5,1	516	1,3	995	1,7
Altenkirchen (Ww.)	14 760	2,0	987	1,7	3 415	8,3	1 253	2,1
Alzey-Worms ¹⁾	15 952	2,2	307	0,5	799	2,0	2 192	3,7
Bad Dürkheim	25 629	3,5	449	0,8	942	2,3	279	0,5
Bad Kreuznach	24 640	3,4	433	0,7	5 181	12,7	2 609	4,4
Bernkastel-Wittlich	14 574	2,0	4 356	7,4	862	2,1	1 303	2,2
Birkenfeld	13 892	1,9	3 990	6,7	652	1,6	125	0,2
Cochem-Zell	10 056	1,4	1 219	2,1	22	0,1	800	1,4
Donnersbergkreis	11 448	1,6	350	0,6	1 357	3,3	25	0,0
Eifelkreis Bitburg-Prüm	18 548	2,5	674	1,1	4	0,0	4 527	7,6
Germersheim	16 418	2,2	895	1,5	399	1,0	203	0,3
Kaiserslautern	7 683	1,1	260	0,4	568	1,4	252	0,4
Kusel	6 505	0,9	179	0,3	934	2,3	190	0,3
Mainz-Bingen	36 301	5,0	2 020	3,4	797	1,9	1 056	1,8
Mayen-Koblenz	28 490	3,9	1 022	1,7	167	0,4	1 134	1,9
Neuwied	23 444	3,2	1 155	2,0	482	1,2	1 909	3,2
Rhein-Hunsrück-Kreis	21 624	3,0	4 741	8,0	2 255	5,5	1 409	2,4
Rhein-Lahn-Kreis	15 425	2,1	397	0,7	946	2,3	1 083	1,8
Rhein-Pfalz-Kreis	30 194	4,1	1 823	3,1	1 372	3,4	2 090	3,5
Südliche Weinstraße	11 587	1,6	254	0,4	713	1,7	260	0,4
Südwestpfalz	12 213	1,7	264	0,4	364	0,9	544	0,9
Trier-Saarburg	21 478	2,9	3 442	5,8	3	0,0	2 689	4,5
Vulkaneifel	7 537	1,0	400	0,7	2	0,0	1 795	3,0
Westerwaldkreis	26 865	3,7	4 480	7,6	498	1,2	3 755	6,3
Rheinland-Pfalz	731 714	100,0	59 112	100,0	40 955	100,0	59 201	100,0
Kreisfreie Städte	298 695	40,8	21 979	37,2	17 705	43,2	26 724	45,1
Landkreise	433 019	59,2	37 133	62,8	23 250	56,8	32 477	54,9

1) Bei der Katholischen Landesarbeitsgemeinschaft für Erwachsenenbildung Rheinland-Pfalz sind in den Angaben zum Landkreis Alzey-Worms auch die Daten der Stadt Worms enthalten, da jeweils ein getrennter Nachweis nicht möglich war.

6. Weiterbildungsstunden 2010 nach Verwaltungsbezirk und Träger

Verwaltungsbezirk	Landesarbeits- gemeinschaft 'Anderes Lernen'		Arbeit & Leben Rheinland-Pfalz gGmbH		Landesvereinigung für ländliche Erwachsenenbildung		Verband der Volkshochschulen	
	Anzahl	%	Anzahl	%	Anzahl	%	Anzahl	%
Kreisfreie Städte								
Frankenthal (Pfalz), St.	-	-	60	0,5	38	0,1	6 414	1,2
Kaiserslautern, St.	-	-	150	1,4	-	-	22 910	4,4
Koblenz, St.	272	1,4	753	6,9	141	0,6	21 962	4,2
Landau i. d. Pf., St.	469	2,5	-	-	165	0,6	5 301	1,0
Ludwigshafen a. Rh., St.	2 404	12,7	546	5,0	82	0,3	33 361	6,5
Mainz, St.	1 743	9,2	6 830	62,3	299	1,2	55 264	10,7
Neustadt a. d. Weinstr., St.	-	-	16	0,1	276	1,1	14 377	2,8
Pirmasens, St.	-	-	-	-	-	-	5 543	1,1
Speyer, St.	363	1,9	-	-	-	-	8 184	1,6
Trier, St.	3 876	20,5	451	4,1	-	-	19 376	3,7
Worms, St. ¹⁾	-	-	493	4,5	178	0,7	11 212	2,2
Zweibrücken, St.	-	-	1 499	13,7	121	0,5	7 158	1,4
Landkreise								
Ahrweiler	-	-	-	-	594	2,3	12 615	2,4
Altenkirchen (Ww.)	1 304	6,9	-	-	1 600	6,3	6 201	1,2
Alzey-Worms ¹⁾	155	0,8	-	-	1 936	7,6	10 563	2,0
Bad Dürkheim	648	3,4	-	-	600	2,4	22 711	4,4
Bad Kreuznach	-	-	116	1,1	4 606	18,1	11 695	2,3
Bernkastel-Wittlich	-	-	-	-	537	2,1	7 516	1,5
Birkenfeld	281	1,5	-	-	438	1,7	8 406	1,6
Cochem-Zell	-	-	-	-	259	1,0	7 756	1,5
Donnersbergkreis	1 285	6,8	-	-	996	3,9	7 435	1,4
Eifelkreis Bitburg-Prüm	411	2,2	-	-	952	3,7	11 980	2,3
Germersheim	-	-	-	-	454	1,8	14 467	2,8
Kaiserslautern	-	-	-	-	1 090	4,3	5 513	1,1
Kusel	-	-	-	-	2 123	8,3	3 079	0,6
Mainz-Bingen	-	-	-	-	1 220	4,8	31 208	6,0
Mayen-Koblenz	-	-	-	-	234	0,9	25 933	5,0
Neuwied	-	-	44	0,4	505	2,0	19 349	3,7
Rhein-Hunsrück-Kreis	419	2,2	-	-	1 410	5,5	11 390	2,2
Rhein-Lahn-Kreis	3 364	17,8	-	-	608	2,4	9 027	1,7
Rhein-Pfalz-Kreis	-	-	-	-	341	1,3	24 568	4,8
Südliche Weinstraße	896	4,7	-	-	1 308	5,1	8 156	1,6
Südwestpfalz	-	-	-	-	1 529	6,0	9 512	1,8
Trier-Saarburg	-	-	-	-	333	1,3	15 011	2,9
Vulkaneifel	-	-	-	-	159	0,6	5 181	1,0
Westerwaldkreis	1 048	5,5	-	-	381	1,5	16 703	3,2
Rheinland-Pfalz	18 938	100,0	10 958	100,0	25 513	100,0	517 037	100,0
Kreisfreie Städte	9 127	48,2	10 798	98,5	1 300	5,1	211 062	40,8
Landkreise	9 811	51,8	160	1,5	24 213	94,9	305 975	59,2

7. Teilnehmende an Weiterbildungsmaßnahmen 2010 nach Verwaltungsbezirk und Träger

Verwaltungsbezirk	Insgesamt		Bildungswerk des Landessportbundes		Evangelische Landesarbeitsgemeinschaft für Erwachsenenbildung		Katholische Landesarbeitsgemeinschaft für Erwachsenenbildung	
	Anzahl	%	Anzahl	%	Anzahl	%	Anzahl	%
Kreisfreie Städte								
Frankenthal (Pfalz), St.	6 203	0,9	84	0,2	2 229	1,9	32	0,0
Kaiserslautern, St.	21 550	3,1	2 290	5,6	5 586	4,7	1 793	1,7
Koblenz, St.	32 596	4,6	6 136	14,9	4 134	3,5	6 765	6,5
Landau i. d. Pf., St.	10 399	1,5	728	1,8	2 679	2,3	588	0,6
Ludwigshafen a. Rh., St.	30 931	4,4	1 943	4,7	8 176	6,9	5 005	4,8
Mainz, St.	52 186	7,4	3 361	8,2	10 260	8,7	12 525	12,1
Neustadt a. d. Weinstr., St.	9 753	1,4	182	0,4	591	0,5	1 226	1,2
Pirmasens, St.	5 396	0,8	169	0,4	1 692	1,4	437	0,4
Speyer, St.	8 614	1,2	302	0,7	2 361	2,0	1 545	1,5
Trier, St.	28 571	4,1	2 396	5,8	327	0,3	13 596	13,1
Worms, St. ¹⁾	12 401	1,8	133	0,3	3 778	3,2	.	.
Zweibrücken, St.	5 585	0,8	-	-	1 355	1,1	349	0,3
Landkreise								
Ahrweiler	13 273	1,9	1 677	4,1	872	0,7	2 113	2,0
Altenkirchen (Ww.)	21 803	3,1	472	1,1	7 292	6,2	3 650	3,5
Alzey-Worms ¹⁾	24 561	3,5	253	0,6	1 381	1,2	3 573	3,4
Bad Dürkheim	22 920	3,3	488	1,2	3 145	2,7	856	0,8
Bad Kreuznach	40 144	5,7	395	1,0	12 305	10,4	5 715	5,5
Bernkastel-Wittlich	16 614	2,4	2 375	5,8	1 179	1,0	2 841	2,7
Birkenfeld	12 116	1,7	3 051	7,4	1 775	1,5	360	0,3
Cochem-Zell	5 171	0,7	591	1,4	32	0,0	1 306	1,3
Donnersbergkreis	18 901	2,7	226	0,6	7 310	6,2	300	0,3
Eifelkreis Bitburg-Prüm	19 504	2,8	374	0,9	21	0,0	6 615	6,4
Germersheim	14 649	2,1	734	1,8	1 732	1,5	811	0,8
Kaiserslautern	15 196	2,2	249	0,6	4 261	3,6	500	0,5
Kusel	20 362	2,9	175	0,4	4 556	3,9	301	0,3
Mainz-Bingen	40 049	5,7	1 641	4,0	3 035	2,6	3 998	3,9
Mayen-Koblenz	21 026	3,0	638	1,6	1 100	0,9	4 148	4,0
Neuwied	22 163	3,1	839	2,0	3 247	2,7	3 912	3,8
Rhein-Hunsrück-Kreis	23 290	3,3	2 256	5,5	6 821	5,8	1 712	1,6
Rhein-Lahn-Kreis	18 358	2,6	445	1,1	2 469	2,1	2 072	2,0
Rhein-Pfalz-Kreis	28 415	4,0	1 597	3,9	3 783	3,2	2 552	2,5
Südliche Weinstraße	20 722	2,9	167	0,4	4 637	3,9	893	0,9
Südwestpfalz	16 738	2,4	391	1,0	2 076	1,8	1 257	1,2
Trier-Saarburg	15 920	2,3	1 759	4,3	8	0,0	3 613	3,5
Vulkaneifel	6 789	1,0	236	0,6	22	0,0	2 577	2,5
Westerwaldkreis	21 447	3,0	2 329	5,7	1 998	1,7	4 228	4,1
Rheinland-Pfalz	704 316	100,0	41 082	100,0	118 225	100,0	103 764	100,0
Kreisfreie Städte	224 185	31,8	17 724	43,1	43 168	36,5	43 861	42,3
Landkreise	480 131	68,2	23 358	56,9	75 057	63,5	59 903	57,7

1) Bei der Katholischen Landesarbeitsgemeinschaft für Erwachsenenbildung Rheinland-Pfalz sind in den Angaben zum Landkreis Alzey-Worms auch die Daten der Stadt Worms enthalten, da jeweils ein getrennter Nachweis nicht möglich war.

7. Teilnehmende an Weiterbildungsmaßnahmen 2010 nach Verwaltungsbezirk und Träger

Verwaltungsbezirk	Landesarbeits- gemeinschaft 'Anderes Lernen'		Arbeit & Leben Rheinland-Pfalz gGmbH		Landesvereinigung für ländliche Erwachsenenbildung		Verband der Volkshochschulen	
	Anzahl	%	Anzahl	%	Anzahl	%	Anzahl	%
Kreisfreie Städte								
Frankenthal (Pfalz), St.	-	-	93	1,3	386	0,3	3 379	1,2
Kaiserslautern, St.	-	-	244	3,5	-	-	11 637	4,0
Koblenz, St.	413	2,8	713	10,3	637	0,5	13 798	4,8
Landau i. d. Pf., St.	731	5,0	-	-	1 000	0,8	4 673	1,6
Ludwigshafen a. Rh., St.	1 222	8,4	240	3,5	839	0,6	13 506	4,7
Mainz, St.	1 502	10,4	3 412	49,3	1 165	0,9	19 961	6,9
Neustadt a. d. Weinstr., St.	-	-	16	0,2	1 827	1,4	5 911	2,1
Pirmasens, St.	-	-	-	-	-	-	3 098	1,1
Speyer, St.	312	2,2	-	-	-	-	4 094	1,4
Trier, St.	2 156	14,9	323	4,7	-	-	9 773	3,4
Worms, St. ¹⁾	-	-	566	8,2	1 804	1,4	6 120	2,1
Zweibrücken, St.	-	-	639	9,2	675	0,5	2 567	0,9
Landkreise								
Ahrweiler	-	-	-	-	1 936	1,5	6 675	2,3
Altenkirchen (Ww.)	719	5,0	-	-	5 622	4,3	4 048	1,4
Alzey-Worms ¹⁾	269	1,9	-	-	12 857	9,7	6 228	2,2
Bad Dürkheim	515	3,6	-	-	4 600	3,5	13 316	4,6
Bad Kreuznach	-	-	540	7,8	10 593	8,0	10 596	3,7
Bernkastel-Wittlich	-	-	-	-	2 757	2,1	7 462	2,6
Birkenfeld	524	3,6	-	-	2 670	2,0	3 736	1,3
Cochem-Zell	-	-	-	-	1 117	0,8	2 125	0,7
Donnersbergkreis	27	0,2	-	-	6 108	4,6	4 930	1,7
Eifelkreis Bitburg-Prüm	316	2,2	-	-	3 531	2,7	8 647	3,0
Germersheim	-	-	-	-	2 791	2,1	8 581	3,0
Kaiserslautern	-	-	-	-	7 320	5,5	2 866	1,0
Kusel	-	-	-	-	13 575	10,3	1 755	0,6
Mainz-Bingen	-	-	-	-	8 434	6,4	22 941	8,0
Mayen-Koblenz	-	-	-	-	1 613	1,2	13 527	4,7
Neuwied	-	-	140	2,0	2 298	1,7	11 727	4,1
Rhein-Hunsrück-Kreis	274	1,9	-	-	7 274	5,5	4 953	1,7
Rhein-Lahn-Kreis	3 531	24,4	-	-	4 176	3,2	5 665	2,0
Rhein-Pfalz-Kreis	-	-	-	-	2 756	2,1	17 727	6,2
Südliche Weinstraße	784	5,4	-	-	8 034	6,1	6 207	2,2
Südwestpfalz	-	-	-	-	9 312	7,0	3 702	1,3
Trier-Saarburg	-	-	-	-	1 787	1,4	8 753	3,0
Vulkaneifel	-	-	-	-	663	0,5	3 291	1,1
Westerwaldkreis	1 206	8,3	-	-	2 059	1,6	9 627	3,3
Rheinland-Pfalz	14 501	100,0	6 926	100,0	132 216	100,0	287 602	100,0
Kreisfreie Städte	6 336	43,7	6 246	90,2	8 333	6,3	98 517	34,3
Landkreise	8 165	56,3	680	9,8	123 883	93,7	189 085	65,7

8. Bildungsmaßnahmen 2010 nach Verwaltungsbezirk und Sachgebiet

Verwaltungsbezirk	Insgesamt		Zeitgeschichte, Geschichte, Länderkunde		Politik, Gesellschaft, Gleichstellung		Philosophie, Theologie, Religion, Weltanschauung		Geisteswissenschaften, Eltern- u. Familienbildung, Erziehungswissenschaften		Sprachen	
	Anzahl	%	Anzahl	%	Anzahl	%	Anzahl	%	Anzahl	%	Anzahl	%
Kreisfreie Städte												
Frankenthal (Pfalz), St.	408	0,9	27	0,9	21	0,6	46	1,4	30	1,0	101	1,6
Kaiserslautern, St.	1 390	3,1	123	4,0	74	2,3	97	2,9	135	4,6	269	4,2
Koblenz, St.	2 113	4,7	129	4,2	154	4,8	215	6,4	159	5,5	359	5,6
Landau i. d. Pf., St.	702	1,6	54	1,7	44	1,4	35	1,0	44	1,5	95	1,5
Ludwigshafen a. Rh., St.	1 766	3,9	71	2,3	172	5,3	188	5,6	85	2,9	192	3,0
Mainz, St.	3 314	7,4	195	6,3	366	11,3	245	7,3	206	7,1	579	9,1
Neustadt a. d. Weinstr., St.	604	1,3	51	1,6	28	0,9	27	0,8	40	1,4	204	3,2
Pirmasens, St.	388	0,9	19	0,6	24	0,7	20	0,6	4	0,1	85	1,3
Speyer, St.	604	1,3	17	0,5	44	1,4	66	2,0	67	2,3	161	2,5
Trier, St.	1 834	4,1	102	3,3	380	11,8	103	3,0	169	5,8	251	3,9
Worms, St. ¹⁾	795	1,8	45	1,5	56	1,7	53	1,6	26	0,9	211	3,3
Zweibrücken, St.	344	0,8	13	0,4	30	0,9	23	0,7	15	0,5	89	1,4
Landkreise												
Ahrweiler	950	2,1	57	1,8	48	1,5	43	1,3	53	1,8	129	2,0
Altenkirchen (Ww.)	1 241	2,8	58	1,9	107	3,3	236	7,0	167	5,7	110	1,7
Alzey-Worms ¹⁾	1 360	3,0	193	6,2	109	3,4	64	1,9	92	3,2	155	2,4
Bad Dürkheim	1 668	3,7	65	2,1	61	1,9	90	2,7	78	2,7	318	5,0
Bad Kreuznach	2 344	5,2	248	8,0	171	5,3	217	6,4	262	9,0	196	3,1
Bernkastel-Wittlich	1 069	2,4	125	4,0	41	1,3	42	1,2	58	2,0	123	1,9
Birkenfeld	910	2,0	53	1,7	40	1,2	64	1,9	31	1,1	116	1,8
Cochem-Zell	336	0,7	12	0,4	16	0,5	11	0,3	17	0,6	49	0,8
Donnersbergkreis	1 066	2,4	82	2,7	99	3,1	112	3,3	70	2,4	86	1,4
Eifelkreis Bitburg-Prüm	1 173	2,6	74	2,4	67	2,1	103	3,0	120	4,1	104	1,6
Germersheim	1 078	2,4	49	1,6	27	0,8	61	1,8	45	1,5	219	3,4
Kaiserslautern	874	1,9	49	1,6	49	1,5	81	2,4	54	1,9	73	1,1
Kusel	1 144	2,5	67	2,2	53	1,6	152	4,5	71	2,4	39	0,6
Mainz-Bingen	2 313	5,1	235	7,6	196	6,1	154	4,6	140	4,8	352	5,5
Mayen-Koblenz	1 502	3,3	121	3,9	68	2,1	61	1,8	40	1,4	240	3,8
Neuwied	1 469	3,3	140	4,5	70	2,2	119	3,5	98	3,4	217	3,4
Rhein-Hunsrück-Kreis	1 638	3,6	129	4,2	153	4,7	173	5,1	91	3,1	131	2,1
Rhein-Lahn-Kreis	1 280	2,8	146	4,7	68	2,1	71	2,1	47	1,6	156	2,5
Rhein-Pfalz-Kreis	1 864	4,1	54	1,7	59	1,8	91	2,7	61	2,1	207	3,3
Südliche Weinstraße	1 209	2,7	96	3,1	43	1,3	97	2,9	126	4,3	81	1,3
Südwestpfalz	891	2,0	59	1,9	110	3,4	60	1,8	61	2,1	67	1,1
Trier-Saarburg	1 324	2,9	50	1,6	64	2,0	35	1,0	63	2,2	215	3,4
Vulkaneifel	484	1,1	24	0,8	11	0,3	23	0,7	43	1,5	99	1,6
Westerwaldkreis	1 573	3,5	59	1,9	111	3,4	100	3,0	46	1,6	283	4,4
Rheinland-Pfalz	45 022	100,0	3 091	100,0	3 234	100,0	3 378	100,0	2 914	100,0	6 361	100,0
Kreisfreie Städte	14 262	31,7	846	27,4	1 393	43,1	1 118	33,1	980	33,6	2 596	40,8
Landkreise	30 760	68,3	2 245	72,6	1 841	56,9	2 260	66,9	1 934	66,4	3 765	59,2

1) Bei der Katholischen Landesarbeitsgemeinschaft für Erwachsenenbildung Rheinland-Pfalz sind in den Angaben zum Landkreis Alzey-Worms auch die Daten der Stadt Worms enthalten, da jeweils ein getrennter Nachweis nicht möglich war.

8. Bildungsmaßnahmen 2010 nach Verwaltungsbezirk und Sachgebiet

Verwaltungsbezirk	Wirtschaft, kaufmännische Praxis		Umwelt, Technik, Naturwissenschaften		Kunst, kreatives Gestalten, Freizeitbildung		Gesundheit, Hauswirtschaft, Ernährung		Nachholen von Schulabschlüssen		Sachgebietsübergreifende Maßnahmen	
	Anzahl	%	Anzahl	%	Anzahl	%	Anzahl	%	Anzahl	%	Anzahl	%
Kreisfreie Städte												
Frankenthal (Pfalz), St.	27	1,4	10	0,6	43	0,6	96	0,7	-	-	7	0,5
Kaiserslautern, St.	62	3,1	35	2,0	184	2,8	332	2,4	5	3,4	74	5,3
Koblenz, St.	126	6,3	110	6,1	332	5,0	482	3,4	12	8,1	35	2,5
Landau i. d. Pf., St.	14	0,7	31	1,7	106	1,6	245	1,7	-	-	34	2,5
Ludwigshafen a. Rh., St.	42	2,1	110	6,1	260	3,9	414	2,9	21	14,1	211	15,2
Mainz, St.	52	2,6	57	3,2	459	6,9	855	6,1	15	10,1	285	20,5
Neustadt a. d. Weinstr., St.	46	2,3	10	0,6	54	0,8	138	1,0	-	-	6	0,4
Pirmasens, St.	7	0,4	26	1,5	27	0,4	161	1,1	5	3,4	10	0,7
Speyer, St.	26	1,3	33	1,8	75	1,1	102	0,7	3	2,0	10	0,7
Trier, St.	117	5,9	38	2,1	269	4,0	303	2,2	28	18,8	74	5,3
Worms, St. ¹⁾	54	2,7	44	2,5	127	1,9	163	1,2	5	3,4	11	0,8
Zweibrücken, St.	37	1,9	26	1,5	15	0,2	84	0,6	1	0,7	11	0,8
Landkreise												
Ahrweiler	18	0,9	83	4,6	214	3,2	248	1,8	-	-	57	4,1
Altenkirchen (Ww.)	71	3,6	37	2,1	146	2,2	291	2,1	2	1,3	16	1,2
Alzey-Worms ¹⁾	85	4,3	40	2,2	144	2,2	470	3,3	3	2,0	5	0,4
Bad Dürkheim	24	1,2	86	4,8	176	2,6	724	5,1	1	0,7	45	3,2
Bad Kreuznach	123	6,2	141	7,9	317	4,8	609	4,3	4	2,7	56	4,0
Bernkastel-Wittlich	31	1,6	101	5,6	187	2,8	348	2,5	-	-	13	0,9
Birkenfeld	23	1,2	8	0,4	207	3,1	359	2,6	1	0,7	8	0,6
Cochem-Zell	18	0,9	23	1,3	53	0,8	130	0,9	1	0,7	6	0,4
Donnersbergkreis	79	4,0	27	1,5	99	1,5	390	2,8	2	1,3	20	1,4
Eifelkreis Bitburg-Prüm	76	3,8	32	1,8	214	3,2	372	2,6	-	-	11	0,8
Germersheim	57	2,9	35	2,0	112	1,7	458	3,3	3	2,0	12	0,9
Kaiserslautern	29	1,5	9	0,5	140	2,1	385	2,7	-	-	5	0,4
Kusel	33	1,7	41	2,3	131	2,0	545	3,9	1	0,7	11	0,8
Mainz-Bingen	105	5,3	61	3,4	326	4,9	698	5,0	4	2,7	42	3,0
Mayen-Koblenz	139	7,0	42	2,3	212	3,2	540	3,8	12	8,1	27	1,9
Neuwied	57	2,9	132	7,4	210	3,2	357	2,5	3	2,0	66	4,8
Rhein-Hunsrück-Kreis	130	6,5	56	3,1	271	4,1	444	3,2	5	3,4	55	4,0
Rhein-Lahn-Kreis	39	2,0	86	4,8	212	3,2	427	3,0	-	-	28	2,0
Rhein-Pfalz-Kreis	15	0,8	13	0,7	378	5,7	913	6,5	3	2,0	70	5,0
Südliche Weinstraße	24	1,2	59	3,3	191	2,9	479	3,4	-	-	13	0,9
Südwestpfalz	28	1,4	44	2,5	93	1,4	342	2,4	7	4,7	20	1,4
Trier-Saarburg	87	4,4	9	0,5	335	5,0	462	3,3	1	0,7	3	0,2
Vulkaneifel	33	1,7	17	1,0	83	1,2	143	1,0	-	-	8	0,6
Westerwaldkreis	55	2,8	77	4,3	251	3,8	568	4,0	1	0,7	22	1,6
Rheinland-Pfalz	1 989	100,0	1 789	100,0	6 653	100,0	14 077	100,0	149	100,0	1 387	100,0
Kreisfreie Städte	610	30,7	530	29,6	1 951	29,3	3 375	24,0	95	63,8	768	55,4
Landkreise	1 379	69,3	1 259	70,4	4 702	70,7	10 702	76,0	54	36,2	619	44,6

1) Bei der Katholischen Landesarbeitsgemeinschaft für Erwachsenenbildung Rheinland-Pfalz sind in den Angaben zum Landkreis Alzey-Worms auch die Daten der Stadt Worms enthalten, da jeweils ein getrennter Nachweis nicht möglich war.

9. Weiterbildungsstunden 2010 nach Verwaltungsbezirk und Sachgebiet

Verwaltungsbezirk	Insgesamt		Zeitgeschichte, Geschichte, Länderkunde		Politik, Gesellschaft, Gleichstellung		Philosophie, Theologie, Religion, Weltanschauung		Geisteswissenschaften, Eltern- u. Familienbildung, Erziehungswissenschaften		Sprachen	
	Anzahl	%	Anzahl	%	Anzahl	%	Anzahl	%	Anzahl	%	Anzahl	%
Kreisfreie Städte												
Frankenthal (Pfalz), St.	7 229	1,0	78	0,5	98	0,4	181	1,1	138	0,4	4 361	2,0
Kaiserslautern, St.	28 199	3,9	689	4,0	660	2,4	482	2,9	1 392	4,3	12 045	5,6
Koblenz, St.	36 064	4,9	614	3,6	1 477	5,4	1 553	9,4	1 902	5,8	11 070	5,1
Landau i. d. Pf., St.	11 926	1,6	261	1,5	504	1,8	191	1,2	1 328	4,1	2 814	1,3
Ludwigshafen a. Rh., St.	45 205	6,2	639	3,7	2 119	7,7	707	4,3	855	2,6	7 859	3,7
Mainz, St.	75 602	10,3	850	4,9	4 837	17,6	1 143	6,9	2 952	9,0	20 173	9,4
Neustadt a. d. Weinstr., St.	15 510	2,1	328	1,9	205	0,7	244	1,5	645	2,0	8 591	4,0
Pirmasens, St.	7 121	1,0	101	0,6	298	1,1	55	0,3	36	0,1	2 580	1,2
Speyer, St.	11 587	1,6	75	0,4	240	0,9	635	3,8	826	2,5	5 934	2,8
Trier, St.	38 030	5,2	616	3,6	2 576	9,4	715	4,3	2 389	7,3	13 296	6,2
Worms, St. ¹⁾	13 154	1,8	214	1,2	451	1,6	250	1,5	224	0,7	7 491	3,5
Zweibrücken, St.	9 068	1,2	42	0,2	251	0,9	86	0,5	110	0,3	5 247	2,4
Landkreise												
Ahrweiler	17 756	2,4	347	2,0	496	1,8	246	1,5	828	2,5	3 432	1,6
Altenkirchen (Ww.)	14 760	2,0	503	2,9	889	3,2	891	5,4	2 741	8,4	2 451	1,1
Alzey-Worms ¹⁾	15 952	2,2	888	5,1	1 148	4,2	282	1,7	813	2,5	4 974	2,3
Bad Dürkheim	25 629	3,5	721	4,2	541	2,0	298	1,8	812	2,5	8 751	4,1
Bad Kreuznach	24 640	3,4	1 181	6,8	700	2,6	919	5,6	2 259	6,9	5 590	2,6
Bernkastel-Wittlich	14 574	2,0	461	2,7	427	1,6	189	1,1	989	3,0	2 843	1,3
Birkenfeld	13 892	1,9	216	1,3	423	1,5	245	1,5	245	0,8	4 055	1,9
Cochem-Zell	10 056	1,4	178	1,0	196	0,7	96	0,6	74	0,2	2 031	0,9
Donnersbergkreis	11 448	1,6	584	3,4	317	1,2	435	2,6	288	0,9	2 459	1,1
Eifelkreis Bitburg-Prüm	18 548	2,5	954	5,5	1 373	5,0	585	3,5	1 799	5,5	3 765	1,8
Germersheim	16 418	2,2	476	2,8	78	0,3	571	3,5	402	1,2	5 875	2,7
Kaiserslautern	7 683	1,1	235	1,4	137	0,5	227	1,4	165	0,5	2 138	1,0
Kusel	6 505	0,9	211	1,2	109	0,4	621	3,8	220	0,7	998	0,5
Mainz-Bingen	36 301	5,0	1 704	9,9	1 841	6,7	556	3,4	1 571	4,8	13 498	6,3
Mayen-Koblenz	28 490	3,9	496	2,9	424	1,5	274	1,7	307	0,9	7 309	3,4
Neuwied	23 444	3,2	714	4,1	328	1,2	502	3,0	868	2,7	8 329	3,9
Rhein-Hunsrück-Kreis	21 624	3,0	568	3,3	1 004	3,7	778	4,7	989	3,0	3 040	1,4
Rhein-Lahn-Kreis	15 425	2,1	390	2,3	677	2,5	595	3,6	523	1,6	3 870	1,8
Rhein-Pfalz-Kreis	30 194	4,1	211	1,2	428	1,6	427	2,6	497	1,5	7 313	3,4
Südliche Weinstraße	11 587	1,6	439	2,5	147	0,5	260	1,6	862	2,6	2 820	1,3
Südwestpfalz	12 213	1,7	438	2,5	321	1,2	198	1,2	566	1,7	1 245	0,6
Trier-Saarburg	21 478	2,9	237	1,4	233	0,8	381	2,3	828	2,5	5 670	2,6
Vulkaneifel	7 537	1,0	326	1,9	69	0,3	153	0,9	726	2,2	2 200	1,0
Westerwaldkreis	26 865	3,7	276	1,6	1 401	5,1	531	3,2	462	1,4	8 863	4,1
Rheinland-Pfalz	731 714	100,0	17 261	100,0	27 423	100,0	16 502	100,0	32 631	100,0	214 980	100,0
Kreisfreie Städte	298 695	40,8	4 507	26,1	13 716	50,0	6 242	37,8	12 797	39,2	101 461	47,2
Landkreise	433 019	59,2	12 754	73,9	13 707	50,0	10 260	62,2	19 834	60,8	113 519	52,8

1) Bei der Katholischen Landesarbeitsgemeinschaft für Erwachsenenbildung Rheinland-Pfalz sind in den Angaben zum Landkreis Alzey-Worms auch die Daten der Stadt Worms enthalten, da jeweils ein getrennter Nachweis nicht möglich war.

9. Weiterbildungsstunden 2010 nach Verwaltungsbezirk und Sachgebiet

Verwaltungsbezirk	Wirtschaft, kaufmännische Praxis		Umwelt, Technik, Naturwissenschaften		Kunst, kreatives Gestalten, Freizeitbildung		Gesundheit, Hauswirtschaft, Ernährung		Nachholen von Schulabschlüssen		Sachgebietsübergreifende Maßnahmen	
	Anzahl	%	Anzahl	%	Anzahl	%	Anzahl	%	Anzahl	%	Anzahl	%
Kreisfreie Städte												
Frankenthal (Pfalz), St.	836	2,5	61	0,2	262	0,3	1 013	0,6	-	-	201	0,3
Kaiserslautern, St.	1 591	4,7	621	2,5	2 457	2,9	4 295	2,6	1 026	3,3	2 941	3,7
Koblenz, St.	1 646	4,8	1 635	6,6	5 523	6,4	6 439	3,8	2 696	8,6	1 509	1,9
Landau i. d. Pf., St.	179	0,5	476	1,9	1 192	1,4	3 078	1,8	-	-	1 903	2,4
Ludwigshafen a. Rh., St.	633	1,9	1 612	6,5	2 833	3,3	5 605	3,3	5 356	17,1	16 987	21,6
Mainz, St.	2 169	6,4	827	3,3	7 363	8,6	10 616	6,3	2 292	7,3	22 380	28,4
Neustadt a. d. Weinstr., St.	1 138	3,4	415	1,7	557	0,6	1 903	1,1	-	-	1 484	1,9
Pirmasens, St.	173	0,5	495	2,0	380	0,4	2 079	1,2	810	2,6	114	0,1
Speyer, St.	530	1,6	785	3,2	868	1,0	1 491	0,9	13	0,0	190	0,2
Trier, St.	2 582	7,6	439	1,8	4 197	4,9	4 060	2,4	1 193	3,8	5 967	7,6
Worms, St. ¹⁾	856	2,5	322	1,3	1 458	1,7	1 415	0,8	263	0,8	210	0,3
Zweibrücken, St.	605	1,8	742	3,0	153	0,2	804	0,5	861	2,8	167	0,2
Landkreise												
Ahrweiler	889	2,6	1 319	5,3	3 138	3,6	3 213	1,9	-	-	3 848	4,9
Altenkirchen (Ww.)	930	2,7	315	1,3	1 747	2,0	3 366	2,0	392	1,3	535	0,7
Alzey-Worms ¹⁾	1 498	4,4	124	0,5	970	1,1	4 701	2,8	398	1,3	156	0,2
Bad Dürkheim	219	0,6	1 018	4,1	2 524	2,9	9 114	5,4	240	0,8	1 391	1,8
Bad Kreuznach	1 426	4,2	1 896	7,6	3 292	3,8	6 018	3,6	212	0,7	1 147	1,5
Bernkastel-Wittlich	400	1,2	838	3,4	2 719	3,2	4 889	2,9	-	-	819	1,0
Birkenfeld	337	1,0	25	0,1	2 616	3,0	5 255	3,1	240	0,8	235	0,3
Cochem-Zell	64	0,2	450	1,8	1 096	1,3	1 489	0,9	1 489	4,8	2 893	3,7
Donnersbergkreis	992	2,9	101	0,4	920	1,1	3 685	2,2	890	2,8	777	1,0
Eifelkreis Bitburg-Prüm	1 945	5,7	267	1,1	3 154	3,7	4 547	2,7	-	-	159	0,2
Germersheim	917	2,7	411	1,7	1 415	1,6	5 825	3,5	198	0,6	250	0,3
Kaiserslautern	136	0,4	19	0,1	991	1,2	3 580	2,1	-	-	55	0,1
Kusel	178	0,5	246	1,0	568	0,7	2 933	1,7	245	0,8	176	0,2
Mainz-Bingen	1 516	4,5	1 256	5,1	3 927	4,6	8 276	4,9	895	2,9	1 261	1,6
Mayen-Koblenz	1 576	4,6	370	1,5	3 365	3,9	7 065	4,2	6 769	21,7	535	0,7
Neuwied	934	2,8	3 382	13,6	2 633	3,1	4 290	2,6	981	3,1	483	0,6
Rhein-Hunsrück-Kreis	1 893	5,6	334	1,3	3 413	4,0	5 374	3,2	1 368	4,4	2 863	3,6
Rhein-Lahn-Kreis	383	1,1	944	3,8	2 162	2,5	4 899	2,9	-	-	982	1,2
Rhein-Pfalz-Kreis	1 401	4,1	36	0,1	4 711	5,5	12 382	7,4	852	2,7	1 936	2,5
Südliche Weinstraße	256	0,8	886	3,6	1 599	1,9	3 986	2,4	-	-	332	0,4
Südwestpfalz	451	1,3	695	2,8	1 080	1,3	2 575	1,5	1 336	4,3	3 308	4,2
Trier-Saarburg	1 155	3,4	39	0,2	6 041	7,0	6 721	4,0	5	0,0	168	0,2
Vulkaneifel	560	1,6	322	1,3	1 166	1,4	1 970	1,2	-	-	45	0,1
Westerwaldkreis	954	2,8	1 119	4,5	3 561	4,1	9 185	5,5	234	0,7	279	0,4
Rheinland-Pfalz	33 948	100,0	24 842	100,0	86 051	100,0	168 136	100,0	31 254	100,0	78 686	100,0
Kreisfreie Städte	12 938	38,1	8 430	33,9	27 243	31,7	42 798	25,5	14 510	46,4	54 053	68,7
Landkreise	21 010	61,9	16 412	66,1	58 808	68,3	125 338	74,5	16 744	53,6	24 633	31,3

1) Bei der Katholischen Landesarbeitsgemeinschaft für Erwachsenenbildung Rheinland-Pfalz sind in den Angaben zum Landkreis Alzey-Worms auch die Daten der Stadt Worms enthalten, da jeweils ein getrennter Nachweis nicht möglich war.

10. Teilnehmende an Weiterbildungsmaßnahmen 2010 nach Verwaltungsbezirk und Sachgebiet

Verwaltungsbezirk	Insgesamt		Zeitgeschichte, Geschichte, Länderkunde		Politik, Gesellschaft, Gleichstellung		Philosophie, Theologie, Religion, Weltanschauung		Geisteswissenschaften, Eltern- u. Familienbildung, Erziehungswissenschaften		Sprachen	
	Anzahl	%	Anzahl	%	Anzahl	%	Anzahl	%	Anzahl	%	Anzahl	%
Kreisfreie Städte												
Frankenthal (Pfalz), St.	6 203	0,9	534	0,7	411	0,6	872	1,2	502	1,0	1 184	1,9
Kaiserslautern, St.	21 550	3,1	3 238	4,0	1 479	2,1	1 822	2,6	2 501	4,9	3 054	4,8
Koblenz, St.	32 596	4,6	2 931	3,7	3 163	4,6	4 019	5,7	2 703	5,3	3 638	5,7
Landau i. d. Pf., St.	10 399	1,5	1 466	1,8	775	1,1	858	1,2	652	1,3	967	1,5
Ludwigshafen a. Rh., St.	30 931	4,4	1 882	2,4	3 679	5,3	4 307	6,1	1 762	3,5	1 794	2,8
Mainz, St.	52 186	7,4	5 065	6,3	7 315	10,6	6 037	8,6	3 357	6,6	6 186	9,7
Neustadt a. d. Weinstr., St.	9 753	1,4	1 380	1,7	823	1,2	724	1,0	652	1,3	2 447	3,8
Pirmasens, St.	5 396	0,8	514	0,6	424	0,6	461	0,7	92	0,2	885	1,4
Speyer, St.	8 614	1,2	476	0,6	716	1,0	1 382	2,0	962	1,9	1 891	3,0
Trier, St.	28 571	4,1	1 973	2,5	7 113	10,3	2 382	3,4	2 324	4,6	2 765	4,3
Worms, St. ¹⁾	12 401	1,8	1 178	1,5	1 064	1,5	1 178	1,7	379	0,7	2 565	4,0
Zweibrücken, St.	5 585	0,8	386	0,5	661	1,0	587	0,8	365	0,7	954	1,5
Landkreise												
Ahrweiler	13 273	1,9	1 811	2,3	878	1,3	906	1,3	667	1,3	1 113	1,7
Altenkirchen (Ww.)	21 803	3,1	2 008	2,5	2 684	3,9	4 435	6,3	3 082	6,1	1 029	1,6
Alzey-Worms ¹⁾	24 561	3,5	5 569	7,0	2 305	3,3	1 502	2,1	1 725	3,4	1 493	2,3
Bad Dürkheim	22 920	3,3	1 405	1,8	1 238	1,8	1 920	2,7	1 215	2,4	2 892	4,5
Bad Kreuznach	40 144	5,7	6 084	7,6	3 839	5,6	4 174	5,9	4 651	9,2	1 985	3,1
Bernkastel-Wittlich	16 614	2,4	3 708	4,6	982	1,4	813	1,2	1 299	2,6	1 128	1,8
Birkenfeld	12 116	1,7	1 343	1,7	660	1,0	913	1,3	416	0,8	1 073	1,7
Cochem-Zell	5 171	0,7	303	0,4	280	0,4	420	0,6	598	1,2	482	0,8
Donnersbergkreis	18 901	2,7	2 418	3,0	2 610	3,8	2 377	3,4	1 958	3,9	697	1,1
Eifelkreis Bitburg-Prüm	19 504	2,8	2 869	3,6	1 478	2,1	2 425	3,5	1 671	3,3	1 079	1,7
Germersheim	14 649	2,1	1 222	1,5	394	0,6	1 074	1,5	696	1,4	1 902	3,0
Kaiserslautern	15 196	2,2	1 173	1,5	1 227	1,8	1 946	2,8	1 121	2,2	595	0,9
Kusel	20 362	2,9	1 274	1,6	1 112	1,6	3 378	4,8	1 489	2,9	329	0,5
Mainz-Bingen	40 049	5,7	5 874	7,3	5 728	8,3	3 014	4,3	2 995	5,9	3 581	5,6
Mayen-Koblenz	21 026	3,0	3 194	4,0	1 854	2,7	1 561	2,2	600	1,2	2 394	3,7
Neuwied	22 163	3,1	2 901	3,6	1 363	2,0	2 080	3,0	1 626	3,2	2 494	3,9
Rhein-Hunsrück-Kreis	23 290	3,3	2 851	3,6	2 569	3,7	2 711	3,9	1 542	3,0	1 187	1,9
Rhein-Lahn-Kreis	18 358	2,6	3 044	3,8	1 306	1,9	1 334	1,9	533	1,1	1 338	2,1
Rhein-Pfalz-Kreis	28 415	4,0	1 285	1,6	1 324	1,9	1 890	2,7	1 043	2,1	2 054	3,2
Südliche Weinstraße	20 722	2,9	3 048	3,8	865	1,3	1 820	2,6	2 110	4,2	792	1,2
Südwestpfalz	16 738	2,4	1 784	2,2	2 981	4,3	1 406	2,0	1 215	2,4	650	1,0
Trier-Saarburg	15 920	2,3	1 346	1,7	1 331	1,9	671	1,0	891	1,8	1 840	2,9
Vulkaneifel	6 789	1,0	708	0,9	211	0,3	822	1,2	464	0,9	1 060	1,7
Westerwaldkreis	21 447	3,0	1 738	2,2	2 006	2,9	1 954	2,8	709	1,4	2 438	3,8
Rheinland-Pfalz	704 316	100,0	79 983	100,0	68 848	100,0	70 175	100,0	50 567	100,0	63 955	100,0
Kreisfreie Städte	224 185	31,8	21 023	26,3	27 623	40,1	24 629	35,1	16 251	32,1	28 330	44,3
Landkreise	480 131	68,2	58 960	73,7	41 225	59,9	45 546	64,9	34 316	67,9	35 625	55,7

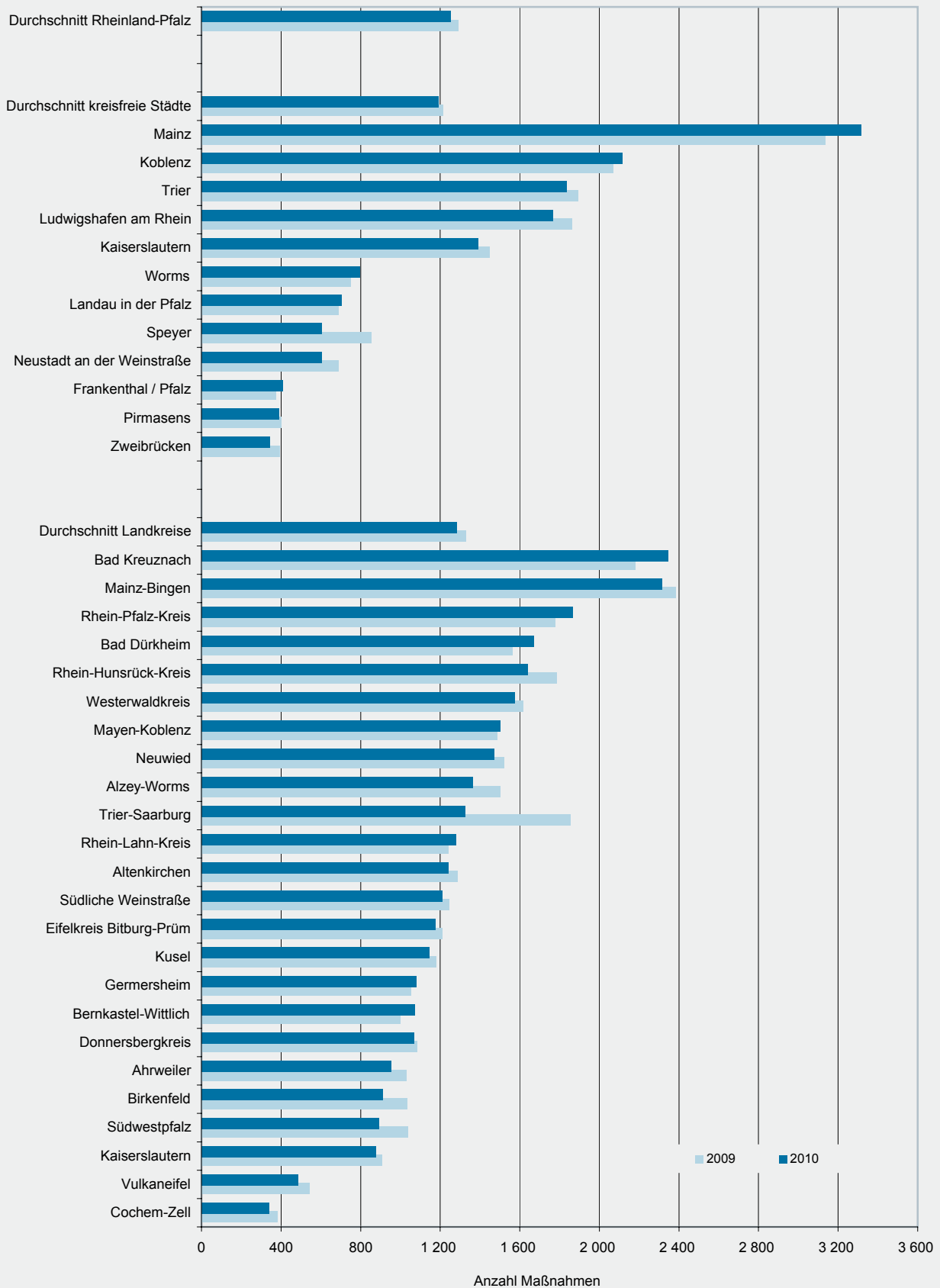
1) Bei der Katholischen Landesarbeitsgemeinschaft für Erwachsenenbildung Rheinland-Pfalz sind in den Angaben zum Landkreis Alzey-Worms auch die Daten der Stadt Worms enthalten, da jeweils ein getrennter Nachweis nicht möglich war.

10. Teilnehmende an Weiterbildungsmaßnahmen 2010 nach Verwaltungsbezirk und Sachgebiet

Verwaltungsbezirk	Wirtschaft, kaufmännische Praxis		Umwelt, Technik, Naturwissenschaften		Kunst, kreatives Gestalten, Freizeitbildung		Gesundheit, Hauswirtschaft, Ernährung		Nachholen von Schulabschlüssen		Sachgebietsübergreifende Maßnahmen	
	Anzahl	%	Anzahl	%	Anzahl	%	Anzahl	%	Anzahl	%	Anzahl	%
Kreisfreie Städte												
Frankenthal (Pfalz), St.	303	1,0	155	0,6	720	0,8	1 473	0,7	-	-	49	0,2
Kaiserslautern, St.	995	3,4	417	1,7	2 306	2,5	4 746	2,4	72	2,7	920	4,6
Koblenz, St.	2 174	7,3	1 406	5,7	4 997	5,4	6 788	3,4	222	8,2	555	2,7
Landau i. d. Pf., St.	242	0,8	441	1,8	1 254	1,4	3 215	1,6	-	-	529	2,6
Ludwigshafen a. Rh., St.	757	2,6	1 489	6,1	5 064	5,5	7 121	3,5	253	9,4	2 823	14,0
Mainz, St.	724	2,4	727	3,0	6 698	7,2	11 430	5,7	273	10,1	4 374	21,7
Neustadt a. d. Weinstr., St.	837	2,8	151	0,6	728	0,8	1 871	0,9	-	-	140	0,7
Pirmasens, St.	70	0,2	245	1,0	392	0,4	2 113	1,1	91	3,4	109	0,5
Speyer, St.	402	1,4	413	1,7	859	0,9	1 387	0,7	32	1,2	94	0,5
Trier, St.	1 521	5,1	459	1,9	3 946	4,3	3 892	1,9	859	31,8	1 337	6,6
Worms, St. ¹⁾	717	2,4	690	2,8	1 976	2,1	2 470	1,2	39	1,4	145	0,7
Zweibrücken, St.	410	1,4	361	1,5	267	0,3	1 366	0,7	23	0,9	205	1,0
Landkreise												
Ahrweiler	161	0,5	923	3,8	3 106	3,4	3 024	1,5	-	-	684	3,4
Altenkirchen (Ww.)	1 380	4,7	719	2,9	2 074	2,2	4 108	2,0	23	0,9	261	1,3
Alzey-Worms ¹⁾	1 822	6,1	849	3,5	1 955	2,1	7 198	3,6	51	1,9	92	0,5
Bad Dürkheim	550	1,9	1 033	4,2	2 172	2,3	9 960	5,0	13	0,5	522	2,6
Bad Kreuznach	1 710	5,8	2 144	8,8	5 473	5,9	9 182	4,6	73	2,7	829	4,1
Bernkastel-Wittlich	367	1,2	1 523	6,2	2 198	2,4	4 367	2,2	-	-	229	1,1
Birkenfeld	338	1,1	126	0,5	2 552	2,8	4 575	2,3	11	0,4	109	0,5
Cochem-Zell	530	1,8	218	0,9	588	0,6	1 646	0,8	13	0,5	93	0,5
Donnersbergkreis	717	2,4	525	2,1	1 351	1,5	5 944	3,0	41	1,5	263	1,3
Eifelkreis Bitburg-Prüm	1 134	3,8	535	2,2	2 897	3,1	5 255	2,6	-	-	161	0,8
Germersheim	565	1,9	634	2,6	1 377	1,5	6 616	3,3	37	1,4	132	0,7
Kaiserslautern	724	2,4	136	0,6	2 039	2,2	6 147	3,1	-	-	88	0,4
Kusel	644	2,2	621	2,5	1 737	1,9	9 594	4,8	12	0,4	172	0,9
Mainz-Bingen	1 841	6,2	1 076	4,4	4 927	5,3	10 336	5,1	41	1,5	636	3,1
Mayen-Koblenz	1 780	6,0	434	1,8	2 274	2,5	6 371	3,2	179	6,6	385	1,9
Neuwied	1 125	3,8	1 395	5,7	2 916	3,1	4 575	2,3	66	2,4	1 622	8,0
Rhein-Hunsrück-Kreis	1 361	4,6	944	3,9	3 228	3,5	6 263	3,1	54	2,0	580	2,9
Rhein-Lahn-Kreis	711	2,4	1 016	4,1	2 883	3,1	5 796	2,9	-	-	397	2,0
Rhein-Pfalz-Kreis	110	0,4	209	0,9	6 561	7,1	13 030	6,5	59	2,2	850	4,2
Südliche Weinstraße	667	2,2	715	2,9	2 312	2,5	8 293	4,1	-	-	100	0,5
Südwestpfalz	340	1,1	570	2,3	1 287	1,4	6 180	3,1	133	4,9	192	1,0
Trier-Saarburg	943	3,2	151	0,6	3 363	3,6	5 339	2,7	14	0,5	31	0,2
Vulkaneifel	376	1,3	146	0,6	1 009	1,1	1 860	0,9	-	-	133	0,7
Westerwaldkreis	625	2,1	902	3,7	3 215	3,5	7 489	3,7	20	0,7	351	1,7
Rheinland-Pfalz	29 673	100,0	24 498	100,0	92 701	100,0	201 020	100,0	2 704	100,0	20 192	100,0
Kreisfreie Städte	9 152	30,8	6 954	28,4	29 207	31,5	47 872	23,8	1 864	68,9	11 280	55,9
Landkreise	20 521	69,2	17 544	71,6	63 494	68,5	153 148	76,2	840	31,1	8 912	44,1

1) Bei der Katholischen Landesarbeitsgemeinschaft für Erwachsenenbildung Rheinland-Pfalz sind in den Angaben zum Landkreis Alzey-Worms auch die Daten der Stadt Worms enthalten, da jeweils ein getrennter Nachweis nicht möglich war.

Bildungsmaßnahmen 2009 und 2010 nach Verwaltungsbezirk



Bei der Katholischen Landesarbeitsgemeinschaft für Erwachsenenbildung Rheinland-Pfalz sind in den Angaben zum Landkreis Alzey-Worms auch die Daten der Stadt Worms enthalten, da jeweils ein getrennter Nachweis nicht möglich war.

11. Online-Maßnahmen 2010 nach Träger und Kursbezeichnung

Träger	Kursbezeichnung	Teilnehmer/ -innen	Maßnahmen
		Anzahl	
Katholische Landesarbeitsgemeinschaft für Erwachsenenbildung	Fernkurs Heilpädagogik	55	2
	FIF Zusatzqualifizierung	205	7
	FIF Additive Qualifizierung	78	5

12. Haushaltsansätze des Landes zur Förderung der Weiterbildung 2010 nach gesetzlicher Grundlage und Ausgabeart (Kapitel 0940)

Gesetzliche Grundlage Ausgabeart (Haushaltstitel)	Haushaltsansatz
	in 1 000 EUR

Weiterbildungsgesetz:

Sachkosten in der Weiterbildung (Titel 547 01)	8
Zuwendungen für den Erwerb eines Diploms einer Verwaltungs- und Wirtschaftsakademie (Titel 68101)	5
Förderung der anerkannten Volkshochschulen und Landesorganisationen der Weiterbildung (Titel 684 01)	7 490
Zuschüsse an anerkannte Einrichtungen der Weiterbildung zu den Kosten für den Erwerb von Schulabschlüssen (Titel 684 03)	356
Zuschüsse zu Modellprojekten und Schwerpunktmaßnahmen anerkannter Einrichtungen der Weiterbildung (Titel 684 04)	180
Zuschüsse zu Modellversuchen und Schwerpunktmaßnahmen im Bereich der wissenschaftlichen Weiterbildung (Titel-Gr. 71)	0
davon:	
nicht aufteilbare Personalausgaben (Titel 429 71)	0
nicht aufteilbare sächliche Verwaltungsausgaben (Titel 547 71)	0
Zuschüsse an regionale Weiterbildungszentren einschließlich Aufbau regionaler Datenbanken mit Beratungsstellen (Titel 684 06)	58
Zuschüsse an die Arbeitsstelle zur Koordinierung der Weiterbildung der Weiterbildenden (Titel 684 08)	36
zusammen	8 133

Bildungsfreistellungsgesetz

Ausgleichserstattungen nach dem Bildungsfreistellungsgesetz für Klein- und Mittelbetriebe (Titel 683 01)	100
zusammen	100

Insgesamt 8 233

Impressum

Herausgeber:
Statistisches Landesamt Rheinland-Pfalz
Mainzer Straße 14-16
56130 Bad Ems

Telefon: 02603 71-0
Telefax: 02603 71-3150

E-Mail: poststelle@statistik.rlp.de
Internet: www.statistik.rlp.de

Kostenfreier Download im Internet: <http://www.statistik.rlp.de/veroeffentlichungen/statistische-berichte>

© Statistisches Landesamt Rheinland-Pfalz · Bad Ems · 2011

Für nichtgewerbliche Zwecke sind Vervielfältigung und unentgeltliche Verbreitung, auch auszugsweise, mit Quellenangabe gestattet. Die Verbreitung, auch auszugsweise, über elektronische Systeme/Datenträger bedarf der vorherigen Zustimmung. Alle übrigen Rechte bleiben vorbehalten.