



Rheinland-Pfalz

STATISTISCHES LANDESAMT

2010

STATISTISCHE BERICHTE



Weiterbildung 2009

Erhebung nach dem Weiterbildungsgesetz

Inhalt

	Seite
Vorbemerkungen	3
Rechtsgrundlage	3
Definitionen	3

Tabellenteil

1. Gesamtübersicht Weiterbildung 2009	4
2. Weiterbildung 2009 nach Träger und Art der Maßnahme	5
3. Weiterbildung 2009 nach Sachgebiet und Art der Maßnahme	6
4. Weiterbildung 2009 nach Sachgebiet und Träger	8
5. Bildungsmaßnahmen 2009 nach Verwaltungsbezirk und Träger	10
6. Weiterbildungsstunden 2009 nach Verwaltungsbezirk und Träger	12
7. Teilnehmende an Weiterbildungsmaßnahmen 2009 nach Verwaltungsbezirk und Träger	14
8. Bildungsmaßnahmen 2009 nach Verwaltungsbezirk und Sachgebiet	16
9. Weiterbildungsstunden 2009 nach Verwaltungsbezirk und Sachgebiet	18
10. Teilnehmende an Weiterbildungsmaßnahmen 2009 nach Verwaltungsbezirk und Sachgebiet	20
11. Online-Maßnahmen 2009 nach Träger und Kursbezeichnung	23
12. Haushaltsansätze des Landes zur Förderung der Weiterbildung 2009 nach gesetzlicher Grundlage und Ausgabeart (Kapitel 0940)	23

Schaubilder

Weiterbildungsstunden 2009 nach Träger	4
Teilnehmende an Weiterbildungsmaßnahmen 2009 je 100 Einwohner nach Verwaltungsbezirk	7
Bildungsmaßnahmen 2008 und 2009 nach Verwaltungsbezirk	22

Zeichenerklärung

(nach DIN 55301)

0	weniger als die Hälfte von 1 in der letzten besetzten Stelle, jedoch mehr als nichts
-	nichts vorhanden (genau Null)
...	Angabe fällt später an
/	keine Angabe, da Zahlenwert nicht sicher genug
.	Zahlenwert unbekannt oder geheim zu halten
x	Tabellenfach gesperrt, weil Aussage nicht sinnvoll
p	vorläufige Zahl
r	berichtigte Zahl
s	geschätzte Zahl

Geringfügige Abweichungen in den Summen sind auf Runden der Zahlen zurückzuführen.
Abweichungen gegenüber früheren Veröffentlichungen erklären sich durch inzwischen vorgenommene Korrekturen.

Vorbemerkungen

Gemäß § 29 Weiterbildungsgesetz (WBG) werden jährlich Daten zum Bereich der Weiterbildung von den Volkshochschulen und anerkannten Landesorganisationen der Weiterbildung erhoben. Die Aufbereitung erfolgt durch das Statistische Landesamt.

Zur Sicherung der Qualität der Weiterbildung ist gemäß § 23 WBG eine Statistikkommision eingerichtet worden. Sie berät das Ministerium für Bildung, Wissenschaft, Jugend und Kultur konzeptionell in allen Phasen des statistischen Verarbeitungsprozesses. Der Statistikkommision gehören der Verband der Volkshochschulen von Rheinland-Pfalz e.V., die anerkannten Landesorganisationen, das Ministerium für Bildung, Wissenschaft, Jugend und Kultur und das Statistische Landesamt an.

Mit Einführung des neuen Weiterbildungsgesetzes im Jahre 1996 wurden die Berichtsmerkmale definitorisch neu gefasst. Die hier ausgewiesenen Zahlen sind deshalb nicht mit den bis einschließlich 1995 publizierten Ergebnissen vergleichbar.

Rechtsgrundlage

Weiterbildungsgesetz (WBG) vom 17. November 1995 (GVBl. S. 454ff.)

Definitionen

Weiterbildung

Weiterbildung ist ein eigenständiger mit Schule, Hochschule und Berufsausbildung gleichberechtigter und verbundener Teil des Bildungswesens in öffentlicher Verantwortung. Sie umfasst organisiertes Lernen in den gleichrangigen und gleichwertigen Bereichen der allgemeinen, politischen und beruflichen Weiterbildung, soweit sie nicht Schule oder Hochschule, Berufsausbildung oder der außerschulischen Jugendbildung durch andere Rechtsvorschriften zugeordnet oder durch besondere Rechtsvorschriften erfasst ist.

Träger

Träger sind die Volkshochschulen sowie die anerkannten Landesorganisationen in freier Trägerschaft und deren Einrichtungen. Diese Organisationen müssen durch Art und Umfang der Tätigkeit, Struktur und Organisation sowie durch die räumliche, sachliche und personelle Ausstattung eine planmäßige und kontinuierliche Weiterbildung gewährleisten.

Bildungsmaßnahmen

Eine Maßnahme der Weiterbildung ist organisiertes Lernen in pädagogischer Verantwortung der anerkannten Volkshochschulen, der anerkannten Landesorganisationen oder der ihnen angeschlossenen Einrichtungen. Organisiertes Lernen findet in Maßnahmen statt, die zu einer bestimmten Thematik nach didaktischen und methodischen Prinzipien unter besonderer Berücksichtigung des Lernverhaltens von Erwachsenen von dazu geeigneten Mitarbeiterinnen und Mitarbeitern geplant und durchgeführt werden. Es wird zwischen Einzelmaßnahmen, längerfristigen Maßnahmen und Maßnahmen mit internatsmäßiger Unterbringung unterschieden. Maßnahmen mit internatsmäßiger Unterbringung sind längerfristige Maßnahmen mit gleichzeitiger Unterbringung der Teilnehmenden einschließlich Übernachtung und Verpflegung. Längerfristige Maßnahmen sind Maßnahmen mit kontinuierlicher Leitung und einem weitgehend gleich bleibenden Kreis Teilnehmender,

die mindestens acht Weiterbildungsstunden umfassen und bei denen ein zusammenhängendes Thema behandelt wird. Einzelmaßnahmen sind Maßnahmen, die die Voraussetzungen für längerfristige Maßnahmen nicht erfüllen.

Weiterbildungsstunden

Als Weiterbildungsstunde gilt eine Zeiteinheit von 45 Minuten. Orientiert sich eine Maßnahme der Weiterbildung an einer anderen Zeiteinheit, so erfolgt die Errechnung der Weiterbildungsstunden aus der Gesamtsumme der Minuten geteilt durch 45.

Hauptberufliche pädagogische Fachkräfte

Hauptberufliche pädagogische Fachkräfte sind Personen, die in den Bereichen der pädagogischen und organisatorischen Planung von Weiterbildung, der Durchführung von Maßnahmen der Weiterbildung einschließlich eigenständiger pädagogischer Tätigkeit oder der Information und Beratung der an der Weiterbildung Interessierten hauptamtlich oder hauptberuflich mit der regelmäßigen Arbeitszeit überwiegend pädagogisch tätig sind. Teilzeitkräfte werden mit dem jeweiligen Anteil ihrer Arbeitszeit berücksichtigt, wenn dieser Anteil jeweils mindestens die Hälfte der regelmäßigen Arbeitszeit beträgt.

Online-Maßnahmen

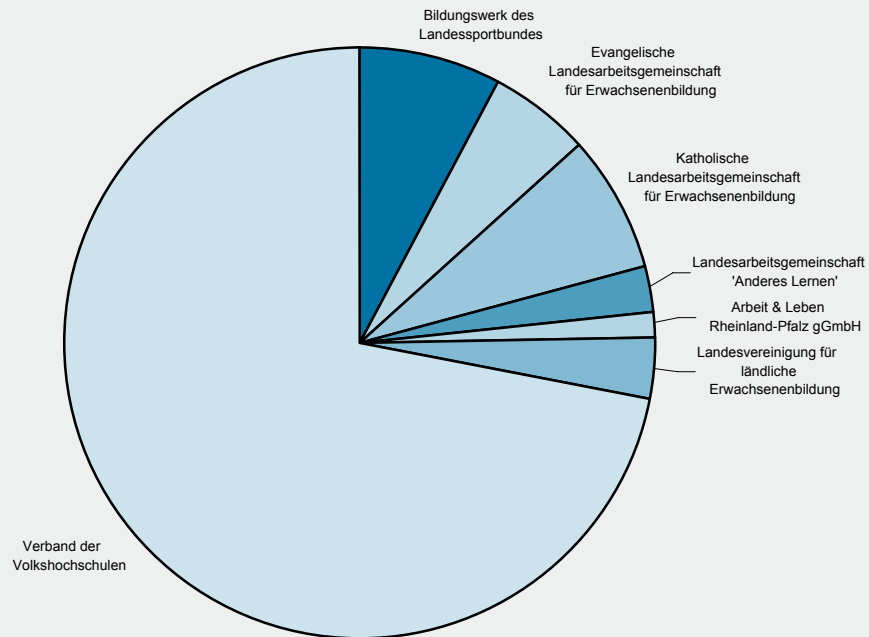
Online-Maßnahmen werden grundsätzlich über das Internet angeboten. Hier nachgewiesen sind alle durch das Land geförderten Veranstaltungen. Die staatliche Förderung setzt voraus, dass die angebotenen Online-Komponenten entweder Präsenzphasen enthalten und/oder die Lernleistung der Teilnehmer/-innen durch eine Prüfung oder ein Abschlussprojekt dokumentiert wird. Online-Maßnahmen werden in diesem Bericht getrennt von den „traditionellen“ Weiterbildungsformen in der Tabelle 11 nachgewiesen.

1. Gesamtübersicht Weiterbildung 2009

Träger	Bildungsmaßnahmen	Weiterbildungsstunden	Teilnehmende an diesen Bildungsmaßnahmen		Hauptberufliche ¹⁾			
			insgesamt	weiblich	pädagogische Fachkräfte		Verwaltungskräfte	
					insgesamt	weiblich	insgesamt	weiblich
Anzahl		%		Anzahl	%	Anzahl	%	
Bildungswerk des Landessportbundes	3 354	58 790	42 019	70,3	19,00	39,5	2,75	100,0
Evangelische Landesarbeitsgemeinschaft für Erwachsenenbildung	6 320	40 606	119 497	78,4	21,70	48,2	4,30	100,0
Katholische Landesarbeitsgemeinschaft für Erwachsenenbildung	5 998	57 422	122 918	73,0	30,50	24,1	22,00	100,0
Landesarbeitsgemeinschaft 'Anderes Lernen'	1 013	17 686	23 213	84,4	8,85	65,9	.	.
Arbeit & Leben Rheinland-Pfalz gGmbH	400	10 137	6 619	41,5	4,00	100,0	3,00	100,0
Landesvereinigung für ländliche Erwachsenenbildung	5 901	25 399	139 093	89,3	16,00	43,8	2,00	100,0
Verband der Volkshochschulen	23 424	540 291	305 662	69,2	82,67	51,3	142,28	84,7
Insgesamt	46 410	750 331	759 021	75,2	182,72	46,3	.	.

1) Vollzeitäquivalente (Teilzeitkräfte sind mit ihrem Anteil einer Vollzeitkraft berücksichtigt).

Weiterbildungsstunden 2009 nach Trägern



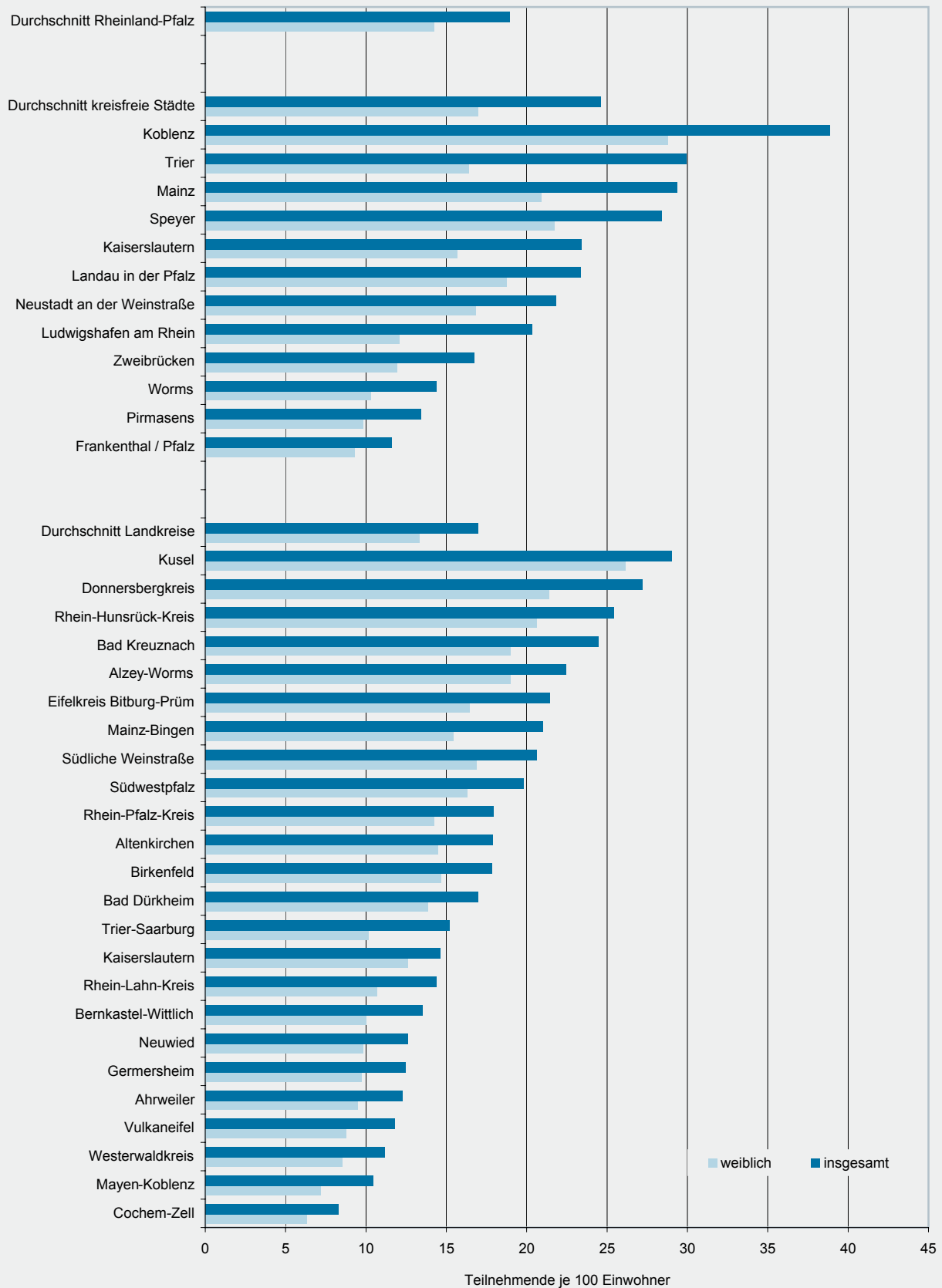
2. Weiterbildung 2009 nach Träger und Art der Maßnahme

Träger	Insgesamt		Davon entfallen auf					
			Einzel- maßnahmen		längerfristige Maßnahmen		Maßnahmen mit internatsmäßiger Unterbringung	
	Anzahl	%	Anzahl	%	Anzahl	%	Anzahl	%
Weiterbildungsmaßnahmen								
Bildungswerk des Landessportbundes	3 354	7,2	419	2,1	2 798	10,9	137	12,3
Evangelische Landesarbeitsgemeinschaft für Erwachsenenbildung	6 320	13,6	4 878	24,8	1 276	5,0	166	15,0
Katholische Landesarbeitsgemeinschaft für Erwachsenenbildung	5 998	12,9	3 661	18,6	1 957	7,6	380	34,2
Landesarbeitsgemeinschaft 'Anderes Lernen'	1 013	2,2	508	2,6	416	1,6	89	8,0
Arbeit & Leben Rheinland-Pfalz gGmbH	400	0,9	230	1,2	49	0,2	121	10,9
Landesvereinigung für ländliche Erwachsenenbildung	5 901	12,7	5 500	27,9	297	1,2	104	9,4
Verband der Volkshochschulen	23 424	50,5	4 484	22,8	18 827	73,5	113	10,2
Insgesamt	46 410	100,0	19 680	100,0	25 620	100,0	1 110	100,0
Weiterbildungsstunden								
Bildungswerk des Landessportbundes	58 790	7,8	2 494	3,5	52 727	8,1	3 569	12,5
Evangelische Landesarbeitsgemeinschaft für Erwachsenenbildung	40 606	5,4	12 970	18,3	23 088	3,5	4 548	16,0
Katholische Landesarbeitsgemeinschaft für Erwachsenenbildung	57 422	7,7	11 760	16,6	37 934	5,8	7 728	27,1
Landesarbeitsgemeinschaft 'Anderes Lernen'	17 686	2,4	1 832	2,6	13 453	2,1	2 401	8,4
Arbeit & Leben Rheinland-Pfalz gGmbH	10 137	1,4	3 491	4,9	3 291	0,5	3 355	11,8
Landesvereinigung für ländliche Erwachsenenbildung	25 399	3,4	17 289	24,5	4 900	0,8	3 210	11,3
Verband der Volkshochschulen	540 291	72,0	20 871	29,5	515 753	79,2	3 667	12,9
Insgesamt	750 331	100,0	70 707	100,0	651 146	100,0	28 478	100,0
Teilnehmende an den Bildungsmaßnahmen - Insgesamt								
Bildungswerk des Landessportbundes	42 019	5,5	8 316	2,0	31 197	10,3	2 506	7,6
Evangelische Landesarbeitsgemeinschaft für Erwachsenenbildung	119 497	15,7	98 323	23,2	17 590	5,8	3 584	10,8
Katholische Landesarbeitsgemeinschaft für Erwachsenenbildung	122 918	16,2	89 527	21,1	24 643	8,2	8 748	26,5
Landesarbeitsgemeinschaft 'Anderes Lernen'	23 213	3,1	8 319	2,0	4 489	1,5	10 405	31,5
Arbeit & Leben Rheinland-Pfalz gGmbH	6 619	0,9	3 856	0,9	840	0,3	1 923	5,8
Landesvereinigung für ländliche Erwachsenenbildung	139 093	18,3	130 402	30,7	5 802	1,9	2 889	8,7
Verband der Volkshochschulen	305 662	40,3	85 404	20,1	217 274	72,0	2 984	9,0
Insgesamt	759 021	100,0	424 147	100,0	301 835	100,0	33 039	100,0
Teilnehmende an den Bildungsmaßnahmen - Weiblich								
Bildungswerk des Landessportbundes	29 540	5,2	4 750	1,5	23 333	10,1	1 457	6,2
Evangelische Landesarbeitsgemeinschaft für Erwachsenenbildung	93 738	16,4	78 182	24,7	13 355	5,8	2 201	9,3
Katholische Landesarbeitsgemeinschaft für Erwachsenenbildung	89 701	15,7	63 153	19,9	21 080	9,2	5 468	23,1
Landesarbeitsgemeinschaft 'Anderes Lernen'	19 590	3,4	6 067	1,9	3 441	1,5	10 082	42,7
Arbeit & Leben Rheinland-Pfalz gGmbH	2 748	0,5	1 596	0,5	441	0,2	711	3,0
Landesvereinigung für ländliche Erwachsenenbildung	124 199	21,8	117 302	37,0	4 898	2,1	1 999	8,5
Verband der Volkshochschulen	211 412	37,0	45 886	14,5	163 816	71,1	1 710	7,2
Insgesamt	570 928	100,0	316 936	100,0	230 364	100,0	23 628	100,0

3. Weiterbildung 2009 nach Sachgebiet und Art der Maßnahme

Sachgebiet	Insgesamt		Davon entfallen auf					
			Einzel- maßnahmen		längerfristige Maßnahmen		Maßnahmen mit internatsmäßiger Unterbringung	
	Anzahl	%	Anzahl	%	Anzahl	%	Anzahl	%
Weiterbildungsmaßnahmen								
Zeitgeschichte, Geschichte, Länderkunde	3 125	6,7	2 751	14,0	234	0,9	140	12,6
Politik, Gesellschaft, Gleichstellung	3 267	7,0	2 388	12,1	614	2,4	265	23,9
Philosophie, Theologie, Religion, Weltanschauung	3 533	7,6	2 956	15,0	425	1,7	152	13,7
Geisteswissenschaften, Eltern- und Familien- bildung, Erziehungswissenschaften	3 140	6,8	1 662	8,4	1 370	5,3	108	9,7
Sprachen	6 755	14,6	273	1,4	6 475	25,3	7	0,6
Wirtschaft, kaufmännische Praxis	2 270	4,9	869	4,4	1 294	5,1	107	9,6
Umwelt, Technik, Naturwissenschaften	1 914	4,1	907	4,6	960	3,7	47	4,2
Kunst, kreatives Gestalten, Freizeitbildung	6 651	14,3	2 394	12,2	4 120	16,1	137	12,3
Gesundheit, Hauswirtschaft, Ernährung	14 229	30,7	5 171	26,3	8 998	35,1	60	5,4
Nachholen von Schulabschlüssen	129	0,3	14	0,1	115	0,4	-	-
Sachgebietsübergreifende Maßnahmen	1 397	3,0	295	1,5	1 015	4,0	87	7,8
Insgesamt	46 410	100,0	19 680	100,0	25 620	100,0	1 110	100,0
Weiterbildungsstunden								
Zeitgeschichte, Geschichte, Länderkunde	16 786	2,2	7 844	11,1	3 930	0,6	5 012	17,6
Politik, Gesellschaft, Gleichstellung	27 882	3,7	7 601	10,7	13 309	2,0	6 972	24,5
Philosophie, Theologie, Religion, Weltanschauung	16 750	2,2	8 269	11,7	5 634	0,9	2 847	10,0
Geisteswissenschaften, Eltern- und Familien- bildung, Erziehungswissenschaften	35 418	4,7	5 968	8,4	27 013	4,1	2 437	8,6
Sprachen	218 879	29,2	2 962	4,2	215 702	33,1	215	0,8
Wirtschaft, kaufmännische Praxis	40 716	5,4	4 225	6,0	33 986	5,2	2 505	8,8
Umwelt, Technik, Naturwissenschaften	27 073	3,6	3 979	5,6	21 810	3,3	1 284	4,5
Kunst, kreatives Gestalten, Freizeitbildung	86 110	11,5	8 420	11,9	74 492	11,4	3 198	11,2
Gesundheit, Hauswirtschaft, Ernährung	171 391	22,8	20 134	28,5	149 833	23,0	1 424	5,0
Nachholen von Schulabschlüssen	29 034	3,9	34	0,0	29 000	4,5	-	-
Sachgebietsübergreifende Maßnahmen	80 292	10,7	1 271	1,8	76 437	11,7	2 584	9,1
Insgesamt	750 331	100,0	70 707	100,0	651 146	100,0	28 478	100,0
Teilnehmende an den Bildungsmaßnahmen - Insgesamt								
Zeitgeschichte, Geschichte, Länderkunde	84 110	11,1	72 899	17,2	6 755	2,2	4 456	13,5
Politik, Gesellschaft, Gleichstellung	72 486	9,5	56 239	13,3	9 965	3,3	6 282	19,0
Philosophie, Theologie, Religion, Weltanschauung	78 018	10,3	66 404	15,7	8 523	2,8	3 091	9,4
Geisteswissenschaften, Eltern- und Familien- bildung, Erziehungswissenschaften	63 670	8,4	34 141	8,0	18 185	6,0	11 344	34,3
Sprachen	67 462	8,9	3 176	0,7	64 216	21,3	70	0,2
Wirtschaft, kaufmännische Praxis	36 695	4,8	20 007	4,7	14 574	4,8	2 114	6,4
Umwelt, Technik, Naturwissenschaften	27 810	3,7	16 879	4,0	10 049	3,3	882	2,7
Kunst, kreatives Gestalten, Freizeitbildung	98 403	13,0	49 576	11,7	46 706	15,5	2 121	6,4
Gesundheit, Hauswirtschaft, Ernährung	207 210	27,3	98 049	23,1	108 059	35,8	1 102	3,3
Nachholen von Schulabschlüssen	2 097	0,3	294	0,1	1 803	0,6	-	-
Sachgebietsübergreifende Maßnahmen	21 060	2,8	6 483	1,5	13 000	4,3	1 577	4,8
Insgesamt	759 021	100,0	424 147	100,0	301 835	100,0	33 039	100,0
Teilnehmende an den Bildungsmaßnahmen - Weiblich								
Zeitgeschichte, Geschichte, Länderkunde	59 572	10,4	51 983	16,4	4 554	2,0	3 035	12,8
Politik, Gesellschaft, Gleichstellung	48 369	8,5	38 778	12,2	6 608	2,9	2 983	12,6
Philosophie, Theologie, Religion, Weltanschauung	58 711	10,3	51 002	16,1	5 610	2,4	2 099	8,9
Geisteswissenschaften, Eltern- und Familien- bildung, Erziehungswissenschaften	53 337	9,3	27 336	8,6	15 247	6,6	10 754	45,5
Sprachen	47 093	8,2	2 028	0,6	45 018	19,5	47	0,2
Wirtschaft, kaufmännische Praxis	20 186	3,5	9 020	2,8	9 923	4,3	1 243	5,3
Umwelt, Technik, Naturwissenschaften	16 829	2,9	10 384	3,3	6 146	2,7	299	1,3
Kunst, kreatives Gestalten, Freizeitbildung	74 655	13,1	36 777	11,6	36 561	15,9	1 317	5,6
Gesundheit, Hauswirtschaft, Ernährung	176 779	31,0	85 067	26,8	90 857	39,4	855	3,6
Nachholen von Schulabschlüssen	976	0,2	115	0,0	861	0,4	-	-
Sachgebietsübergreifende Maßnahmen	14 421	2,5	4 446	1,4	8 979	3,9	996	4,2
Insgesamt	570 928	100,0	316 936	100,0	230 364	100,0	23 628	100,0

Teilnehmende an Weiterbildungsmaßnahmen 2009 je 100 Einwohner nach Verwaltungsbezirk



Bei der Katholischen Landesarbeitsgemeinschaft für Erwachsenenbildung Rheinland-Pfalz sind in den Angaben zum Landkreis Alzey-Worms auch die Daten der Stadt Worms enthalten, da jeweils ein getrennter Nachweis nicht möglich war.

4. Weiterbildung 2009 nach Sachgebiet und Träger

Sachgebiet	Insgesamt		Bildungswerk des Landessportbundes		Evangelische Landesarbeitsgemeinschaft für Erwachsenenbildung		Katholische Landesarbeitsgemeinschaft für Erwachsenenbildung	
	Anzahl	%	Anzahl	%	Anzahl	%	Anzahl	%
Weiterbildungsmaßnahmen								
Zeitgeschichte, Geschichte, Länderkunde	3 125	6,7	9	0,3	797	12,6	714	11,9
Politik, Gesellschaft, Gleichstellung	3 267	7,0	158	4,7	665	10,5	779	13,0
Philosophie, Theologie, Religion, Weltanschauung	3 533	7,6	-	-	1 800	28,5	1 265	21,1
Geisteswissenschaften, Eltern- und Familienbildung, Erziehungswissenschaften	3 140	6,8	105	3,1	991	15,7	877	14,6
Sprachen	6 755	14,6	-	-	124	2,0	212	3,5
Wirtschaft, kaufmännische Praxis	2 270	4,9	60	1,8	51	0,8	313	5,2
Umwelt, Technik, Naturwissenschaften	1 914	4,1	50	1,5	209	3,3	90	1,5
Kunst, kreatives Gestalten, Freizeitbildung	6 651	14,3	1 438	42,9	668	10,6	850	14,2
Gesundheit, Hauswirtschaft, Ernährung	14 229	30,7	1 478	44,1	946	15,0	787	13,1
Nachholen von Schulabschlüssen	129	0,3	-	-	-	-	-	-
Sachgebietsübergreifende Maßnahmen	1 397	3,0	56	1,7	69	1,1	111	1,9
Insgesamt	46 410	100,0	3 354	100,0	6 320	100,0	5 998	100,0
Weiterbildungsstunden								
Zeitgeschichte, Geschichte, Länderkunde	16 786	2,2	100	0,2	3 194	7,9	2 584	4,5
Politik, Gesellschaft, Gleichstellung	27 882	3,7	2 050	3,5	3 217	7,9	5 980	10,4
Philosophie, Theologie, Religion, Weltanschauung	16 750	2,2	-	-	7 391	18,2	6 602	11,5
Geisteswissenschaften, Eltern- und Familienbildung, Erziehungswissenschaften	35 418	4,7	1 747	3,0	7 926	19,5	9 672	16,8
Sprachen	218 879	29,2	-	-	3 513	8,7	6 432	11,2
Wirtschaft, kaufmännische Praxis	40 716	5,4	235	0,4	416	1,0	3 844	6,7
Umwelt, Technik, Naturwissenschaften	27 073	3,6	687	1,2	1 126	2,8	552	1,0
Kunst, kreatives Gestalten, Freizeitbildung	86 110	11,5	25 402	43,2	3 641	9,0	9 702	16,9
Gesundheit, Hauswirtschaft, Ernährung	171 391	22,8	26 589	45,2	9 520	23,4	8 791	15,3
Nachholen von Schulabschlüssen	29 034	3,9	-	-	-	-	-	-
Sachgebietsübergreifende Maßnahmen	80 292	10,7	1 980	3,4	662	1,6	3 263	5,7
Insgesamt	750 331	100,0	58 790	100,0	40 606	100,0	57 422	100,0
Teilnehmende an den Bildungsmaßnahmen - Insgesamt								
Zeitgeschichte, Geschichte, Länderkunde	84 110	11,1	183	0,4	17 620	14,7	19 460	15,8
Politik, Gesellschaft, Gleichstellung	72 486	9,5	2 326	5,5	14 043	11,8	17 079	13,9
Philosophie, Theologie, Religion, Weltanschauung	78 018	10,3	-	-	33 900	28,4	30 723	25,0
Geisteswissenschaften, Eltern- und Familienbildung, Erziehungswissenschaften	63 670	8,4	1 181	2,8	19 175	16,0	14 875	12,1
Sprachen	67 462	8,9	-	-	1 233	1,0	2 056	1,7
Wirtschaft, kaufmännische Praxis	36 695	4,8	1 265	3,0	1 016	0,9	5 773	4,7
Umwelt, Technik, Naturwissenschaften	27 810	3,7	544	1,3	3 968	3,3	1 688	1,4
Kunst, kreatives Gestalten, Freizeitbildung	98 403	13,0	17 012	40,5	12 726	10,6	14 664	11,9
Gesundheit, Hauswirtschaft, Ernährung	207 210	27,3	18 079	43,0	14 578	12,2	14 232	11,6
Nachholen von Schulabschlüssen	2 097	0,3	-	-	-	-	-	-
Sachgebietsübergreifende Maßnahmen	21 060	2,8	1 429	3,4	1 238	1,0	2 368	1,9
Insgesamt	759 021	100,0	42 019	100,0	119 497	100,0	122 918	100,0
Teilnehmende an den Bildungsmaßnahmen - Weiblich								
Zeitgeschichte, Geschichte, Länderkunde	59 572	10,4	126	0,4	13 856	14,8	12 931	14,4
Politik, Gesellschaft, Gleichstellung	48 369	8,5	1 158	3,9	10 512	11,2	11 108	12,4
Philosophie, Theologie, Religion, Weltanschauung	58 711	10,3	-	-	26 291	28,0	21 880	24,4
Geisteswissenschaften, Eltern- und Familienbildung, Erziehungswissenschaften	53 337	9,3	900	3,0	16 452	17,6	11 635	13,0
Sprachen	47 093	8,2	-	-	1 073	1,1	1 615	1,8
Wirtschaft, kaufmännische Praxis	20 186	3,5	354	1,2	697	0,7	3 719	4,1
Umwelt, Technik, Naturwissenschaften	16 829	2,9	254	0,9	2 361	2,5	1 116	1,2
Kunst, kreatives Gestalten, Freizeitbildung	74 655	13,1	11 999	40,6	10 282	11,0	12 063	13,4
Gesundheit, Hauswirtschaft, Ernährung	176 779	31,0	14 154	47,9	11 180	11,9	11 749	13,1
Nachholen von Schulabschlüssen	976	0,2	-	-	-	-	-	-
Sachgebietsübergreifende Maßnahmen	14 421	2,5	595	2,0	1 034	1,1	1 885	2,1
Insgesamt	570 928	100,0	29 540	100,0	93 738	100,0	89 701	100,0

4. Weiterbildung 2009 nach Sachgebiet und Träger

Sachgebiet	Landesarbeitsgemeinschaft 'Anderes Lernen'		Arbeit & Leben Rheinland-Pfalz gGmbH		Landesvereinigung für ländliche Erwachsenenbildung		Verband der Volkshochschulen	
	Anzahl	%	Anzahl	%	Anzahl	%	Anzahl	%
Weiterbildungsmaßnahmen								
Zeitgeschichte, Geschichte, Länderkunde	25	2,5	3	0,8	750	12,7	827	3,5
Politik, Gesellschaft, Gleichstellung	281	27,7	171	42,8	505	8,6	708	3,0
Philosophie, Theologie, Religion, Weltanschauung	72	7,1	-	-	213	3,6	183	0,8
Geisteswissenschaften, Eltern- und Familienbildung, Erziehungswissenschaften	98	9,7	44	11,0	131	2,2	894	3,8
Sprachen	94	9,3	33	8,3	7	0,1	6 285	26,8
Wirtschaft, kaufmännische Praxis	51	5,0	62	15,5	442	7,5	1 291	5,5
Umwelt, Technik, Naturwissenschaften	56	5,5	27	6,8	281	4,8	1 201	5,1
Kunst, kreatives Gestalten, Freizeitbildung	132	13,0	-	-	734	12,4	2 829	12,1
Gesundheit, Hauswirtschaft, Ernährung	144	14,2	29	7,3	2 767	46,9	8 078	34,5
Nachholen von Schulabschlüssen	-	-	-	-	1	0,0	128	0,5
Sachgebietsübergreifende Maßnahmen	60	5,9	31	7,8	70	1,2	1 000	4,3
Insgesamt	1 013	100,0	400	100,0	5 901	100,0	23 424	100,0
Weiterbildungsstunden								
Zeitgeschichte, Geschichte, Länderkunde	101	0,6	102	1,0	4 339	17,1	6 366	1,2
Politik, Gesellschaft, Gleichstellung	4 066	23,0	3 943	38,9	1 362	5,4	7 264	1,3
Philosophie, Theologie, Religion, Weltanschauung	642	3,6	-	-	541	2,1	1 574	0,3
Geisteswissenschaften, Eltern- und Familienbildung, Erziehungswissenschaften	1 197	6,8	682	6,7	543	2,1	13 651	2,5
Sprachen	5 078	28,7	2 644	26,1	100	0,4	201 112	37,2
Wirtschaft, kaufmännische Praxis	793	4,5	900	8,9	2 006	7,9	32 522	6,0
Umwelt, Technik, Naturwissenschaften	713	4,0	667	6,6	1 864	7,3	21 464	4,0
Kunst, kreatives Gestalten, Freizeitbildung	1 593	9,0	-	-	2 996	11,8	42 776	7,9
Gesundheit, Hauswirtschaft, Ernährung	1 416	8,0	506	5,0	10 785	42,5	113 784	21,1
Nachholen von Schulabschlüssen	-	-	-	-	68	0,3	28 966	5,4
Sachgebietsübergreifende Maßnahmen	2 087	11,8	693	6,8	795	3,1	70 812	13,1
Insgesamt	17 686	100,0	10 137	100,0	25 399	100,0	540 291	100,0
Teilnehmende an den Bildungsmaßnahmen - Insgesamt								
Zeitgeschichte, Geschichte, Länderkunde	618	2,7	63	1,0	23 526	16,9	22 640	7,4
Politik, Gesellschaft, Gleichstellung	4 741	20,4	3 209	48,5	14 557	10,5	16 531	5,4
Philosophie, Theologie, Religion, Weltanschauung	952	4,1	-	-	7 632	5,5	4 811	1,6
Geisteswissenschaften, Eltern- und Familienbildung, Erziehungswissenschaften	10 602	45,7	804	12,1	3 620	2,6	13 413	4,4
Sprachen	875	3,8	383	5,8	64	0,0	62 851	20,6
Wirtschaft, kaufmännische Praxis	714	3,1	815	12,3	13 545	9,7	13 567	4,4
Umwelt, Technik, Naturwissenschaften	565	2,4	375	5,7	6 178	4,4	14 492	4,7
Kunst, kreatives Gestalten, Freizeitbildung	1 986	8,6	-	-	11 545	8,3	40 470	13,2
Gesundheit, Hauswirtschaft, Ernährung	1 439	6,2	457	6,9	56 997	41,0	101 428	33,2
Nachholen von Schulabschlüssen	-	-	-	-	39	0,0	2 058	0,7
Sachgebietsübergreifende Maßnahmen	721	3,1	513	7,8	1 390	1,0	13 401	4,4
Insgesamt	23 213	100,0	6 619	100,0	139 093	100,0	305 662	100,0
Teilnehmende an den Bildungsmaßnahmen - Weiblich								
Zeitgeschichte, Geschichte, Länderkunde	374	1,9	24	0,9	21 330	17,2	10 931	5,2
Politik, Gesellschaft, Gleichstellung	3 430	17,5	1 111	40,4	13 602	11,0	7 448	3,5
Philosophie, Theologie, Religion, Weltanschauung	700	3,6	-	-	7 345	5,9	2 495	1,2
Geisteswissenschaften, Eltern- und Familienbildung, Erziehungswissenschaften	10 286	52,5	358	13,0	3 373	2,7	10 333	4,9
Sprachen	603	3,1	313	11,4	58	0,0	43 431	20,5
Wirtschaft, kaufmännische Praxis	548	2,8	295	10,7	5 620	4,5	8 953	4,2
Umwelt, Technik, Naturwissenschaften	471	2,4	75	2,7	4 616	3,7	7 936	3,8
Kunst, kreatives Gestalten, Freizeitbildung	1 277	6,5	-	-	11 205	9,0	27 829	13,2
Gesundheit, Hauswirtschaft, Ernährung	1 295	6,6	286	10,4	55 877	45,0	82 238	38,9
Nachholen von Schulabschlüssen	-	-	-	-	5	0,0	971	0,5
Sachgebietsübergreifende Maßnahmen	606	3,1	286	10,4	1 168	0,9	8 847	4,2
Insgesamt	19 590	100,0	2 748	100,0	124 199	100,0	211 412	100,0

5. Bildungsmaßnahmen 2009 nach Verwaltungsbezirk und Träger

Verwaltungsbezirk	Insgesamt		Bildungswerk des Landessportbundes		Evangelische Landesarbeitsgemeinschaft für Erwachsenenbildung		Katholische Landesarbeitsgemeinschaft für Erwachsenenbildung	
	Anzahl	%	Anzahl	%	Anzahl	%	Anzahl	%
Kreisfreie Städte								
Frankenthal (Pfalz)	372	0,8	12	0,4	112	1,8	4	0,1
Kaiserslautern	1 448	3,1	147	4,4	299	4,7	151	2,5
Koblenz	2 069	4,5	303	9,0	267	4,2	352	5,9
Landau in der Pfalz	688	1,5	74	2,2	147	2,3	10	0,2
Ludwigshafen am Rhein	1 863	4,0	130	3,9	408	6,5	272	4,5
Mainz	3 132	6,7	200	6,0	509	8,1	519	8,7
Neustadt an der Weinstraße	688	1,5	11	0,3	49	0,8	54	0,9
Pirmasens	400	0,9	8	0,2	119	1,9	14	0,2
Speyer	851	1,8	17	0,5	139	2,2	191	3,2
Trier	1 890	4,1	262	7,8	51	0,8	720	12,0
Worms ¹⁾	750	1,6	20	0,6	217	3,4	.	.
Zweibrücken	391	0,8	-	-	52	0,8	23	0,4
Landkreise								
Ahrweiler	1 029	2,2	175	5,2	56	0,9	152	2,5
Altenkirchen (Ww.)	1 285	2,8	65	1,9	333	5,3	189	3,2
Alzey-Worms ¹⁾	1 499	3,2	13	0,4	94	1,5	261	4,4
Bad Dürkheim	1 562	3,4	16	0,5	111	1,8	34	0,6
Bad Kreuznach	2 179	4,7	34	1,0	546	8,6	270	4,5
Bernkastel-Wittlich	1 000	2,2	194	5,8	65	1,0	163	2,7
Birkenfeld	1 034	2,2	280	8,3	168	2,7	29	0,5
Cochem-Zell	381	0,8	41	1,2	-	-	103	1,7
Donnersbergkreis	1 082	2,3	29	0,9	323	5,1	13	0,2
Eifelkreis Bitburg-Prüm	1 207	2,6	23	0,7	6	0,1	453	7,6
Germersheim	1 051	2,3	43	1,3	70	1,1	56	0,9
Kaiserslautern	907	2,0	16	0,5	224	3,5	26	0,4
Kusel	1 177	2,5	9	0,3	248	3,9	9	0,2
Mainz-Bingen	2 383	5,1	98	2,9	294	4,7	199	3,3
Mayen-Koblenz	1 485	3,2	83	2,5	49	0,8	171	2,9
Neuwied	1 517	3,3	113	3,4	216	3,4	267	4,5
Rhein-Hunsrück-Kreis	1 785	3,8	348	10,4	383	6,1	151	2,5
Rhein-Lahn-Kreis	1 238	2,7	23	0,7	145	2,3	159	2,7
Rhein-Pfalz-Kreis	1 778	3,8	92	2,7	162	2,6	61	1,0
Südliche Weinstraße	1 243	2,7	10	0,3	195	3,1	104	1,7
Südwestpfalz	1 035	2,2	30	0,9	87	1,4	105	1,8
Trier-Saarburg	1 854	4,0	201	6,0	7	0,1	270	4,5
Vulkaneifel	543	1,2	30	0,9	3	0,0	181	3,0
Westerwaldkreis	1 614	3,5	204	6,1	166	2,6	262	4,4
Rheinland-Pfalz	46 410	100,0	3 354	100,0	6 320	100,0	5 998	100,0
Kreisfreie Städte	14 542	31,3	1 184	35,3	2 369	37,5	2 310	38,5
Landkreise	31 868	68,7	2 170	64,7	3 951	62,5	3 688	61,5

1) Bei der Katholischen Landesarbeitsgemeinschaft für Erwachsenenbildung Rheinland-Pfalz sind in den Angaben zum Landkreis Alzey-Worms auch die Daten der Stadt Worms enthalten, da jeweils ein getrennter Nachweis nicht möglich war.

5. Bildungsmaßnahmen 2009 nach Verwaltungsbezirk und Träger

Verwaltungsbezirk	Landesarbeits- gemeinschaft 'Anderes Lernen'		Arbeit & Leben Rheinland-Pfalz gGmbH		Landesvereinigung für ländliche Erwachsenenbildung		Verband der Volkshochschulen	
	Anzahl	%	Anzahl	%	Anzahl	%	Anzahl	%
Kreisfreie Städte								
Frankenthal (Pfalz)	-	-	7	1,8	11	0,2	226	1,0
Kaiserslautern	-	-	13	3,3	-	-	838	3,6
Koblenz	27	2,7	54	13,5	27	0,5	1 039	4,4
Landau in der Pfalz	53	5,2	-	-	57	1,0	347	1,5
Ludwigshafen am Rhein	85	8,4	16	4,0	23	0,4	929	4,0
Mainz	85	8,4	200	50,0	42	0,7	1 577	6,7
Neustadt an der Weinstraße	-	-	5	1,3	70	1,2	499	2,1
Pirmasens	-	-	-	-	11	0,2	248	1,1
Speyer	32	3,2	-	-	-	-	472	2,0
Trier	147	14,5	22	5,5	-	-	688	2,9
Worms	-	-	32	8,0	53	0,9	428	1,8
Zweibrücken	-	-	45	11,3	45	0,8	226	1,0
Landkreise								
Ahrweiler	-	-	-	-	76	1,3	570	2,4
Altenkirchen (Ww.)	86	8,5	-	-	236	4,0	376	1,6
Alzey-Worms	59	5,8	-	-	583	9,9	489	2,1
Bad Dürkheim	32	3,2	-	-	202	3,4	1 167	5,0
Bad Kreuznach	-	-	-	-	559	9,5	770	3,3
Bernkastel-Wittlich	-	-	-	-	85	1,4	493	2,1
Birkenfeld	28	2,8	-	-	135	2,3	394	1,7
Cochem-Zell	-	-	-	-	59	1,0	178	0,8
Donnersbergkreis	-	-	-	-	307	5,2	410	1,8
Eifelkreis Bitburg-Prüm	19	1,9	-	-	138	2,3	568	2,4
Germersheim	-	-	-	-	140	2,4	742	3,2
Kaiserslautern	-	-	-	-	329	5,6	312	1,3
Kusel	-	-	-	-	730	12,4	181	0,8
Mainz-Bingen	-	-	-	-	333	5,6	1 459	6,2
Mayen-Koblenz	-	-	-	-	44	0,7	1 138	4,9
Neuwied	-	-	6	1,5	42	0,7	873	3,7
Rhein-Hunsrück-Kreis	26	2,6	-	-	404	6,8	473	2,0
Rhein-Lahn-Kreis	224	22,1	-	-	165	2,8	522	2,2
Rhein-Pfalz-Kreis	-	-	-	-	117	2,0	1 346	5,7
Südliche Weinstraße	52	5,1	-	-	340	5,8	542	2,3
Südwestpfalz	-	-	-	-	403	6,8	410	1,8
Trier-Saarburg	-	-	-	-	44	0,7	1 332	5,7
Vulkaneifel	-	-	-	-	31	0,5	298	1,3
Westerwaldkreis	58	5,7	-	-	60	1,0	864	3,7
Rheinland-Pfalz	1 013	100,0	400	100,0	5 901	100,0	23 424	100,0
Kreisfreie Städte	429	42,3	394	98,5	339	5,7	7 517	32,1
Landkreise	584	57,7	6	1,5	5 562	94,3	15 907	67,9

6. Weiterbildungsstunden 2009 nach Verwaltungsbezirk und Träger

Verwaltungsbezirk	Insgesamt		Bildungswerk des Landessportbundes		Evangelische Landesarbeitsgemeinschaft für Erwachsenenbildung		Katholische Landesarbeitsgemeinschaft für Erwachsenenbildung	
	Anzahl	%	Anzahl	%	Anzahl	%	Anzahl	%
Kreisfreie Städte								
Frankenthal (Pfalz)	6 830	0,9	167	0,3	393	1,0	39	0,1
Kaiserslautern	30 443	4,1	1 606	2,7	2 444	6,0	1 952	3,4
Koblenz	34 429	4,6	4 739	8,1	2 030	5,0	4 142	7,2
Landau in der Pfalz	9 816	1,3	1 340	2,3	1 936	4,8	265	0,5
Ludwigshafen am Rhein	48 423	6,5	2 416	4,1	2 115	5,2	4 058	7,1
Mainz	72 486	9,7	3 420	5,8	3 287	8,1	3 252	5,7
Neustadt an der Weinstraße	17 817	2,4	174	0,3	343	0,8	496	0,9
Pirmasens	7 152	1,0	160	0,3	1 327	3,3	66	0,1
Speyer	16 630	2,2	293	0,5	1 574	3,9	2 507	4,4
Trier	31 318	4,2	4 809	8,2	214	0,5	5 154	9,0
Worms ¹⁾	13 727	1,8	332	0,6	1 200	3,0	.	.
Zweibrücken	7 534	1,0	-	-	324	0,8	86	0,1
Landkreise								
Ahrweiler	17 775	2,4	3 216	5,5	395	1,0	1 298	2,3
Altenkirchen (Ww.)	16 342	2,2	1 308	2,2	3 157	7,8	1 461	2,5
Alzey-Worms ¹⁾	17 443	2,3	194	0,3	939	2,3	2 011	3,5
Bad Dürkheim	23 758	3,2	220	0,4	768	1,9	219	0,4
Bad Kreuznach	23 817	3,2	466	0,8	4 949	12,2	2 764	4,8
Bernkastel-Wittlich	13 839	1,8	3 742	6,4	627	1,5	1 425	2,5
Birkenfeld	13 735	1,8	4 431	7,5	720	1,8	200	0,3
Cochem-Zell	8 717	1,2	793	1,3	-	-	943	1,6
Donnersbergkreis	13 795	1,8	490	0,8	1 656	4,1	41	0,1
Eifelkreis Bitburg-Prüm	17 855	2,4	460	0,8	12	0,0	4 454	7,8
Germersheim	15 229	2,0	864	1,5	337	0,8	282	0,5
Kaiserslautern	8 620	1,1	243	0,4	783	1,9	232	0,4
Kusel	7 192	1,0	166	0,3	1 139	2,8	162	0,3
Mainz-Bingen	35 759	4,8	1 650	2,8	1 009	2,5	781	1,4
Mayen-Koblenz	32 295	4,3	1 543	2,6	148	0,4	1 396	2,4
Neuwied	24 021	3,2	1 853	3,2	564	1,4	2 099	3,7
Rhein-Hunsrück-Kreis	24 355	3,2	6 733	11,5	2 293	5,6	1 761	3,1
Rhein-Lahn-Kreis	17 020	2,3	333	0,6	1 070	2,6	1 549	2,7
Rhein-Pfalz-Kreis	30 235	4,0	1 466	2,5	1 194	2,9	393	0,7
Südliche Weinstraße	13 909	1,9	168	0,3	570	1,4	2 470	4,3
Südwestpfalz	14 328	1,9	436	0,7	382	0,9	901	1,6
Trier-Saarburg	29 371	3,9	3 961	6,7	21	0,1	2 960	5,2
Vulkaneifel	8 047	1,1	593	1,0	6	0,0	2 111	3,7
Westerwaldkreis	26 269	3,5	4 005	6,8	680	1,7	3 492	6,1
Rheinland-Pfalz	750 331	100,0	58 790	100,0	40 606	100,0	57 422	100,0
Kreisfreie Städte	296 605	39,5	19 456	33,1	17 187	42,3	22 017	38,3
Landkreise	453 726	60,5	39 334	66,9	23 419	57,7	35 405	61,7

1) Bei der Katholischen Landesarbeitsgemeinschaft für Erwachsenenbildung Rheinland-Pfalz sind in den Angaben zum Landkreis Alzey-Worms auch die Daten der Stadt Worms enthalten, da jeweils ein getrennter Nachweis nicht möglich war.

6. Weiterbildungsstunden 2009 nach Verwaltungsbezirk und Träger

Verwaltungsbezirk	Landesarbeits- gemeinschaft 'Anderes Lernen'		Arbeit & Leben Rheinland-Pfalz gGmbH		Landesvereinigung für ländliche Erwachsenenbildung		Verband der Volkshochschulen	
	Anzahl	%	Anzahl	%	Anzahl	%	Anzahl	%
Kreisfreie Städte								
Frankenthal (Pfalz)	-	-	103	1,0	31	0,1	6 097	1,1
Kaiserslautern	-	-	203	2,0	-	-	24 238	4,5
Koblenz	304	1,7	952	9,4	157	0,6	22 105	4,1
Landau in der Pfalz	457	2,6	-	-	182	0,7	5 636	1,0
Ludwigshafen am Rhein	2 763	15,6	576	5,7	70	0,3	36 425	6,7
Mainz	2 141	12,1	6 322	62,4	242	1,0	53 822	10,0
Neustadt an der Weinstraße	-	-	210	2,1	276	1,1	16 318	3,0
Pirmasens	-	-	-	-	33	0,1	5 566	1,0
Speyer	409	2,3	-	-	-	-	11 847	2,2
Trier	3 813	21,6	342	3,4	-	-	16 986	3,1
Worms	-	-	540	5,3	130	0,5	11 525	2,1
Zweibrücken	-	-	847	8,4	143	0,6	6 134	1,1
Landkreise								
Ahrweiler	-	-	-	-	477	1,9	12 389	2,3
Altenkirchen (Ww.)	1 794	10,1	-	-	1 803	7,1	6 819	1,3
Alzey-Worms	280	1,6	-	-	2 266	8,9	11 753	2,2
Bad Dürkheim	388	2,2	-	-	617	2,4	21 546	4,0
Bad Kreuznach	-	-	-	-	3 906	15,4	11 732	2,2
Bernkastel-Wittlich	-	-	-	-	463	1,8	7 582	1,4
Birkenfeld	240	1,4	-	-	485	1,9	7 659	1,4
Cochem-Zell	-	-	-	-	301	1,2	6 680	1,2
Donnersbergkreis	-	-	-	-	1 074	4,2	10 534	1,9
Eifelkreis Bitburg-Prüm	353	2,0	-	-	969	3,8	11 607	2,1
Germersheim	-	-	-	-	524	2,1	13 222	2,4
Kaiserslautern	-	-	-	-	1 054	4,1	6 308	1,2
Kusel	-	-	-	-	2 196	8,6	3 529	0,7
Mainz-Bingen	-	-	-	-	1 136	4,5	31 183	5,8
Mayen-Koblenz	-	-	-	-	273	1,1	28 935	5,4
Neuwied	-	-	42	0,4	258	1,0	19 205	3,6
Rhein-Hunsrück-Kreis	462	2,6	-	-	1 632	6,4	11 474	2,1
Rhein-Lahn-Kreis	3 242	18,3	-	-	757	3,0	10 069	1,9
Rhein-Pfalz-Kreis	-	-	-	-	386	1,5	26 796	5,0
Südliche Weinstraße	611	3,5	-	-	1 197	4,7	8 893	1,6
Südwestpfalz	-	-	-	-	1 554	6,1	11 055	2,0
Trier-Saarburg	-	-	-	-	316	1,2	22 113	4,1
Vulkaneifel	-	-	-	-	214	0,8	5 123	0,9
Westerwaldkreis	429	2,4	-	-	277	1,1	17 386	3,2
Rheinland-Pfalz	17 686	100,0	10 137	100,0	25 399	100,0	540 291	100,0
Kreisfreie Städte	9 887	55,9	10 095	99,6	1 264	5,0	216 699	40,1
Landkreise	7 799	44,1	42	0,4	24 135	95,0	323 592	59,9

7. Teilnehmende an Weiterbildungsmaßnahmen 2009 nach Verwaltungsbezirk und Träger

Verwaltungsbezirk	Insgesamt		Bildungswerk des Landessportbundes		Evangelische Landesarbeitsgemeinschaft für Erwachsenenbildung		Katholische Landesarbeitsgemeinschaft für Erwachsenenbildung	
	Anzahl	%	Anzahl	%	Anzahl	%	Anzahl	%
Kreisfreie Städte								
Frankenthal (Pfalz)	5 427	0,7	160	0,4	1 863	1,6	51	0,0
Kaiserslautern	23 228	3,1	3 613	8,6	5 888	4,9	2 210	1,8
Koblenz	41 375	5,5	5 218	12,4	4 661	3,9	6 912	5,6
Landau in der Pfalz	10 028	1,3	624	1,5	2 434	2,0	134	0,1
Ludwigshafen am Rhein	33 183	4,4	1 524	3,6	7 408	6,2	6 145	5,0
Mainz	58 000	7,6	3 432	8,2	7 969	6,7	21 480	17,5
Neustadt an der Weinstraße	11 684	1,5	136	0,3	1 087	0,9	1 114	0,9
Pirmasens	5 477	0,7	107	0,3	1 768	1,5	303	0,2
Speyer	14 139	1,9	219	0,5	2 553	2,1	3 855	3,1
Trier	31 290	4,1	2 713	6,5	975	0,8	14 086	11,5
Worms ¹⁾	11 725	1,5	201	0,5	3 989	3,3	.	.
Zweibrücken	5 708	0,8	-	-	1 125	0,9	332	0,3
Landkreise								
Ahrweiler	15 694	2,1	1 913	4,6	840	0,7	2 880	2,3
Altenkirchen (Ww.)	23 768	3,1	693	1,6	7 346	6,1	3 931	3,2
Alzey-Worms ¹⁾	27 995	3,7	148	0,4	1 679	1,4	4 389	3,6
Bad Dürkheim	22 537	3,0	229	0,5	2 301	1,9	634	0,5
Bad Kreuznach	38 135	5,0	426	1,0	10 995	9,2	4 599	3,7
Bernkastel-Wittlich	15 061	2,0	1 877	4,5	1 376	1,2	3 045	2,5
Birkenfeld	14 988	2,0	3 532	8,4	3 035	2,5	491	0,4
Cochem-Zell	5 296	0,7	373	0,9	-	-	1 846	1,5
Donnersbergkreis	20 802	2,7	340	0,8	7 542	6,3	395	0,3
Eifelkreis Bitburg-Prüm	20 225	2,7	253	0,6	77	0,1	7 750	6,3
Germersheim	15 526	2,0	593	1,4	1 503	1,3	1 383	1,1
Kaiserslautern	15 508	2,0	218	0,5	4 510	3,8	460	0,4
Kusel	21 266	2,8	156	0,4	5 001	4,2	174	0,1
Mainz-Bingen	42 278	5,6	1 253	3,0	4 673	3,9	4 539	3,7
Mayen-Koblenz	22 042	2,9	889	2,1	1 225	1,0	3 726	3,0
Neuwied	22 865	3,0	1 206	2,9	4 229	3,5	4 818	3,9
Rhein-Hunsrück-Kreis	26 157	3,4	3 147	7,5	6 279	5,3	2 376	1,9
Rhein-Lahn-Kreis	17 842	2,4	302	0,7	2 335	2,0	2 498	2,0
Rhein-Pfalz-Kreis	26 636	3,5	1 368	3,3	3 285	2,7	1 615	1,3
Südliche Weinstraße	22 452	3,0	126	0,3	4 261	3,6	2 098	1,7
Südwestpfalz	19 720	2,6	513	1,2	2 192	1,8	1 851	1,5
Trier-Saarburg	21 453	2,8	1 991	4,7	76	0,1	3 805	3,1
Vulkaneifel	7 264	1,0	462	1,1	50	0,0	2 719	2,2
Westerwaldkreis	22 247	2,9	2 064	4,9	2 967	2,5	4 274	3,5
Rheinland-Pfalz	759 021	100,0	42 019	100,0	119 497	100,0	122 918	100,0
Kreisfreie Städte	251 264	33,1	17 947	42,7	41 720	34,9	56 622	46,1
Landkreise	507 757	66,9	24 072	57,3	77 777	65,1	66 296	53,9

1) Bei der Katholischen Landesarbeitsgemeinschaft für Erwachsenenbildung Rheinland-Pfalz sind in den Angaben zum Landkreis Alzey-Worms auch die Daten der Stadt Worms enthalten, da jeweils ein getrennter Nachweis nicht möglich war.

7. Teilnehmende an Weiterbildungsmaßnahmen 2009 nach Verwaltungsbezirk und Träger

Verwaltungsbezirk	Landesarbeits- gemeinschaft 'Anderes Lernen'		Arbeit & Leben Rheinland-Pfalz gGmbH		Landesvereinigung für ländliche Erwachsenenbildung		Verband der Volkshochschulen	
	Anzahl	%	Anzahl	%	Anzahl	%	Anzahl	%
Kreisfreie Städte								
Frankenthal (Pfalz)	-	-	121	1,8	220	0,2	3 012	1,0
Kaiserslautern	-	-	210	3,2	-	-	11 307	3,7
Koblenz	9 623	41,5	949	14,3	674	0,5	13 338	4,4
Landau in der Pfalz	685	3,0	-	-	1 174	0,8	4 977	1,6
Ludwigshafen am Rhein	1 159	5,0	247	3,7	954	0,7	15 746	5,2
Mainz	1 105	4,8	3 316	50,1	1 394	1,0	19 304	6,3
Neustadt an der Weinstraße	-	-	110	1,7	1 728	1,2	7 509	2,5
Pirmasens	-	-	-	-	179	0,1	3 120	1,0
Speyer	376	1,6	-	-	-	-	7 136	2,3
Trier	2 397	10,3	364	5,5	-	-	10 755	3,5
Worms	-	-	545	8,2	1 556	1,1	5 434	1,8
Zweibrücken	-	-	585	8,8	978	0,7	2 688	0,9
Landkreise								
Ahrweiler	-	-	-	-	1 691	1,2	8 370	2,7
Altenkirchen (Ww.)	1 017	4,4	-	-	6 548	4,7	4 233	1,4
Alzey-Worms	490	2,1	-	-	15 368	11,0	5 921	1,9
Bad Dürkheim	318	1,4	-	-	5 066	3,6	13 989	4,6
Bad Kreuznach	-	-	-	-	11 521	8,3	10 594	3,5
Bernkastel-Wittlich	-	-	-	-	1 982	1,4	6 781	2,2
Birkenfeld	557	2,4	-	-	3 298	2,4	4 075	1,3
Cochem-Zell	-	-	-	-	1 372	1,0	1 705	0,6
Donnersbergkreis	-	-	-	-	6 302	4,5	6 223	2,0
Eifelkreis Bitburg-Prüm	313	1,3	-	-	3 427	2,5	8 405	2,7
Germersheim	-	-	-	-	3 491	2,5	8 556	2,8
Kaiserslautern	-	-	-	-	7 329	5,3	2 991	1,0
Kusel	-	-	-	-	13 908	10,0	2 027	0,7
Mainz-Bingen	-	-	-	-	8 827	6,3	22 986	7,5
Mayen-Koblenz	-	-	-	-	1 756	1,3	14 446	4,7
Neuwied	-	-	172	2,6	1 267	0,9	11 173	3,7
Rhein-Hunsrück-Kreis	609	2,6	-	-	8 581	6,2	5 165	1,7
Rhein-Lahn-Kreis	2 639	11,4	-	-	4 413	3,2	5 655	1,9
Rhein-Pfalz-Kreis	-	-	-	-	2 693	1,9	17 675	5,8
Südliche Weinstraße	652	2,8	-	-	7 850	5,6	7 465	2,4
Südwestpfalz	-	-	-	-	9 816	7,1	5 348	1,7
Trier-Saarburg	-	-	-	-	1 493	1,1	14 088	4,6
Vulkaneifel	-	-	-	-	582	0,4	3 451	1,1
Westerwaldkreis	1 273	5,5	-	-	1 655	1,2	10 014	3,3
Rheinland-Pfalz	23 213	100,0	6 619	100,0	139 093	100,0	305 662	100,0
Kreisfreie Städte	15 345	66,1	6 447	97,4	8 857	6,4	104 326	34,1
Landkreise	7 868	33,9	172	2,6	130 236	93,6	201 336	65,9

8. Bildungsmaßnahmen 2009 nach Verwaltungsbezirk und Sachgebiet

Verwaltungsbezirk	Insgesamt		Zeitgeschichte, Geschichte, Länderkunde		Politik, Gesellschaft, Gleichstellung		Philosophie, Theologie, Religion, Weltanschauung		Geisteswissenschaften, Eltern- u. Familienbildung, Erziehungswissenschaften		Sprachen	
	Anzahl	%	Anzahl	%	Anzahl	%	Anzahl	%	Anzahl	%	Anzahl	%
Kreisfreie Städte												
Frankenthal (Pfalz)	372	0,8	21	0,7	22	0,7	39	1,1	24	0,8	96	1,4
Kaiserslautern	1 448	3,1	110	3,5	100	3,1	96	2,7	153	4,9	281	4,2
Koblenz	2 069	4,5	120	3,8	201	6,2	219	6,2	162	5,2	380	5,6
Landau in der Pfalz	688	1,5	52	1,7	39	1,2	58	1,6	42	1,3	107	1,6
Ludwigshafen am Rhein	1 863	4,0	98	3,1	89	2,7	139	3,9	127	4,0	169	2,5
Mainz	3 132	6,7	192	6,1	340	10,4	245	6,9	215	6,8	608	9,0
Neustadt an der Weinstraße	688	1,5	37	1,2	58	1,8	42	1,2	89	2,8	202	3,0
Pirmasens	400	0,9	15	0,5	12	0,4	11	0,3	11	0,4	86	1,3
Speyer	851	1,8	46	1,5	43	1,3	79	2,2	115	3,7	207	3,1
Trier	1 890	4,1	119	3,8	296	9,1	158	4,5	158	5,0	280	4,1
Worms ¹⁾	750	1,6	42	1,3	61	1,9	56	1,6	38	1,2	201	3,0
Zweibrücken	391	0,8	17	0,5	38	1,2	29	0,8	19	0,6	126	1,9
Landkreise												
Ahrweiler	1 029	2,2	72	2,3	60	1,8	64	1,8	60	1,9	135	2,0
Altenkirchen (Ww.)	1 285	2,8	101	3,2	141	4,3	134	3,8	164	5,2	103	1,5
Alzey-Worms ¹⁾	1 499	3,2	211	6,8	106	3,2	97	2,7	97	3,1	184	2,7
Bad Dürkheim	1 562	3,4	52	1,7	70	2,1	70	2,0	73	2,3	287	4,2
Bad Kreuznach	2 179	4,7	220	7,0	147	4,5	208	5,9	221	7,0	180	2,7
Bernkastel-Wittlich	1 000	2,2	113	3,6	35	1,1	51	1,4	58	1,8	122	1,8
Birkenfeld	1 034	2,2	74	2,4	47	1,4	74	2,1	61	1,9	116	1,7
Cochem-Zell	381	0,8	20	0,6	9	0,3	14	0,4	27	0,9	60	0,9
Donnersbergkreis	1 082	2,3	77	2,5	71	2,2	146	4,1	77	2,5	102	1,5
Eifelkreis Bitburg-Prüm	1 207	2,6	70	2,2	88	2,7	102	2,9	125	4,0	120	1,8
Germersheim	1 051	2,3	43	1,4	30	0,9	68	1,9	51	1,6	207	3,1
Kaiserslautern	907	2,0	38	1,2	51	1,6	109	3,1	55	1,8	79	1,2
Kusel	1 177	2,5	91	2,9	43	1,3	123	3,5	78	2,5	48	0,7
Mainz-Bingen	2 383	5,1	262	8,4	224	6,9	191	5,4	155	4,9	362	5,4
Mayen-Koblenz	1 485	3,2	95	3,0	69	2,1	70	2,0	64	2,0	223	3,3
Neuwied	1 517	3,3	134	4,3	103	3,2	147	4,2	75	2,4	228	3,4
Rhein-Hunsrück-Kreis	1 785	3,8	139	4,4	161	4,9	138	3,9	108	3,4	139	2,1
Rhein-Lahn-Kreis	1 238	2,7	131	4,2	65	2,0	81	2,3	30	1,0	171	2,5
Rhein-Pfalz-Kreis	1 778	3,8	40	1,3	40	1,2	81	2,3	71	2,3	245	3,6
Südliche Weinstraße	1 243	2,7	74	2,4	62	1,9	86	2,4	109	3,5	79	1,2
Südwestpfalz	1 035	2,2	64	2,0	101	3,1	88	2,5	51	1,6	122	1,8
Trier-Saarburg	1 854	4,0	42	1,3	108	3,3	53	1,5	62	2,0	306	4,5
Vulkaneifel	543	1,2	31	1,0	13	0,4	36	1,0	61	1,9	106	1,6
Westerwaldkreis	1 614	3,5	62	2,0	124	3,8	131	3,7	54	1,7	288	4,3
Rheinland-Pfalz	46 410	100,0	3 125	100,0	3 267	100,0	3 533	100,0	3 140	100,0	6 755	100,0
Kreisfreie Städte	14 542	31,3	869	27,8	1 299	39,8	1 171	33,1	1 153	36,7	2 743	40,6
Landkreise	31 868	68,7	2 256	72,2	1 968	60,2	2 362	66,9	1 987	63,3	4 012	59,4

1) Bei der Katholischen Landesarbeitsgemeinschaft für Erwachsenenbildung Rheinland-Pfalz sind in den Angaben zum Landkreis Alzey-Worms auch die Daten der Stadt Worms enthalten, da jeweils ein getrennter Nachweis nicht möglich war.

8. Bildungsmaßnahmen 2009 nach Verwaltungsbezirk und Sachgebiet

Verwaltungsbezirk	Wirtschaft, kaufmännische Praxis		Umwelt, Technik, Naturwissenschaften		Kunst, kreatives Gestalten, Freizeitbildung		Gesundheit, Hauswirtschaft, Ernährung		Nachholen von Schulabschlüssen		Sachgebietsübergreifende Maßnahmen	
	Anzahl	%	Anzahl	%	Anzahl	%	Anzahl	%	Anzahl	%	Anzahl	%
Kreisfreie Städte												
Frankenthal (Pfalz)	4	0,2	42	2,2	41	0,6	79	0,6	-	-	4	0,3
Kaiserslautern	74	3,3	35	1,8	163	2,5	322	2,3	6	4,7	108	7,7
Koblenz	112	4,9	116	6,1	306	4,6	402	2,8	11	8,5	40	2,9
Landau in der Pfalz	14	0,6	28	1,5	86	1,3	251	1,8	-	-	11	0,8
Ludwigshafen am Rhein	167	7,4	147	7,7	229	3,4	452	3,2	21	16,3	225	16,1
Mainz	54	2,4	45	2,4	419	6,3	720	5,1	13	10,1	281	20,1
Neustadt an der Weinstraße	50	2,2	10	0,5	60	0,9	127	0,9	-	-	13	0,9
Pirmasens	23	1,0	33	1,7	24	0,4	174	1,2	5	3,9	6	0,4
Speyer	24	1,1	43	2,2	119	1,8	137	1,0	-	-	38	2,7
Trier	153	6,7	68	3,6	291	4,4	301	2,1	3	2,3	63	4,5
Worms ¹⁾	60	2,6	28	1,5	123	1,8	124	0,9	5	3,9	12	0,9
Zweibrücken	32	1,4	5	0,3	24	0,4	93	0,7	1	0,8	7	0,5
Landkreise												
Ahrweiler	13	0,6	84	4,4	202	3,0	280	2,0	-	-	59	4,2
Altenkirchen (Ww.)	77	3,4	40	2,1	184	2,8	309	2,2	1	0,8	31	2,2
Alzey-Worms ¹⁾	99	4,4	83	4,3	126	1,9	484	3,4	4	3,1	8	0,6
Bad Dürkheim	49	2,2	70	3,7	188	2,8	656	4,6	1	0,8	46	3,3
Bad Kreuznach	105	4,6	142	7,4	285	4,3	627	4,4	2	1,6	42	3,0
Bernkastel-Wittlich	34	1,5	84	4,4	168	2,5	324	2,3	-	-	11	0,8
Birkenfeld	36	1,6	13	0,7	223	3,4	383	2,7	-	-	7	0,5
Cochem-Zell	61	2,7	1	0,1	71	1,1	115	0,8	-	-	3	0,2
Donnersbergkreis	46	2,0	48	2,5	101	1,5	393	2,8	-	-	21	1,5
Eifelkreis Bitburg-Prüm	110	4,8	35	1,8	161	2,4	380	2,7	-	-	16	1,1
Germersheim	57	2,5	35	1,8	94	1,4	456	3,2	2	1,6	8	0,6
Kaiserslautern	35	1,5	15	0,8	144	2,2	378	2,7	-	-	3	0,2
Kusel	41	1,8	43	2,2	134	2,0	559	3,9	1	0,8	16	1,1
Mainz-Bingen	70	3,1	81	4,2	292	4,4	685	4,8	19	14,7	42	3,0
Mayen-Koblenz	107	4,7	47	2,5	219	3,3	565	4,0	17	13,2	9	0,6
Neuwied	55	2,4	134	7,0	205	3,1	371	2,6	3	2,3	62	4,4
Rhein-Hunsrück-Kreis	191	8,4	61	3,2	316	4,8	479	3,4	8	6,2	45	3,2
Rhein-Lahn-Kreis	56	2,5	69	3,6	187	2,8	428	3,0	-	-	20	1,4
Rhein-Pfalz-Kreis	19	0,8	15	0,8	292	4,4	912	6,4	2	1,6	61	4,4
Südliche Weinstraße	33	1,5	70	3,7	186	2,8	495	3,5	-	-	49	3,5
Südwestpfalz	25	1,1	47	2,5	134	2,0	380	2,7	3	2,3	20	1,4
Trier-Saarburg	88	3,9	11	0,6	484	7,3	698	4,9	-	-	2	0,1
Vulkaneifel	19	0,8	28	1,5	113	1,7	136	1,0	-	-	-	-
Westerwaldkreis	77	3,4	58	3,0	257	3,9	554	3,9	1	0,8	8	0,6
Rheinland-Pfalz	2 270	100,0	1 914	100,0	6 651	100,0	14 229	100,0	129	100,0	1 397	100,0
Kreisfreie Städte	767	33,8	600	31,3	1 885	28,3	3 182	22,4	65	50,4	808	57,8
Landkreise	1 503	66,2	1 314	68,7	4 766	71,7	11 047	77,6	64	49,6	589	42,2

1) Bei der Katholischen Landesarbeitsgemeinschaft für Erwachsenenbildung Rheinland-Pfalz sind in den Angaben zum Landkreis Alzey-Worms auch die Daten der Stadt Worms enthalten, da jeweils ein getrennter Nachweis nicht möglich war.

9. Weiterbildungsstunden 2009 nach Verwaltungsbezirk und Sachgebiet

Verwaltungsbezirk	Insgesamt		Zeitgeschichte, Geschichte, Länderkunde		Politik, Gesellschaft, Gleichstellung		Philosophie, Theologie, Religion, Weltanschauung		Geisteswissenschaften, Eltern- u. Familienbildung, Erziehungswissenschaften		Sprachen	
	Anzahl	%	Anzahl	%	Anzahl	%	Anzahl	%	Anzahl	%	Anzahl	%
Kreisfreie Städte												
Frankenthal (Pfalz)	6 830	0,9	46	0,3	142	0,5	160	1,0	88	0,2	4 360	2,0
Kaiserslautern	30 443	4,1	672	4,0	817	2,9	494	2,9	1 964	5,5	12 505	5,7
Koblenz	34 429	4,6	649	3,9	1 778	6,4	1 416	8,5	1 628	4,6	11 372	5,2
Landau in der Pfalz	9 816	1,3	184	1,1	310	1,1	332	2,0	533	1,5	3 218	1,5
Ludwigshafen am Rhein	48 423	6,5	368	2,2	1 447	5,2	477	2,8	1 242	3,5	6 506	3,0
Mainz	72 486	9,7	841	5,0	5 833	20,9	1 101	6,6	3 089	8,7	18 974	8,7
Neustadt an der Weinstraße	17 817	2,4	157	0,9	490	1,8	311	1,9	1 685	4,8	8 074	3,7
Pirmasens	7 152	1,0	68	0,4	74	0,3	36	0,2	51	0,1	2 527	1,2
Speyer	16 630	2,2	191	1,1	323	1,2	564	3,4	1 196	3,4	8 422	3,8
Trier	31 318	4,2	571	3,4	2 420	8,7	684	4,1	963	2,7	9 919	4,5
Worms ¹⁾	13 727	1,8	163	1,0	679	2,4	185	1,1	416	1,2	7 869	3,6
Zweibrücken	7 534	1,0	85	0,5	301	1,1	112	0,7	187	0,5	4 685	2,1
Landkreise												
Ahrweiler	17 775	2,4	437	2,6	444	1,6	272	1,6	763	2,2	3 498	1,6
Altenkirchen (Ww.)	16 342	2,2	680	4,1	1 093	3,9	683	4,1	2 800	7,9	2 645	1,2
Alzey-Worms ¹⁾	17 443	2,3	899	5,4	413	1,5	437	2,6	982	2,8	6 236	2,8
Bad Dürkheim	23 758	3,2	465	2,8	923	3,3	339	2,0	683	1,9	7 607	3,5
Bad Kreuznach	23 817	3,2	1 455	8,7	829	3,0	893	5,3	2 077	5,9	5 331	2,4
Bernkastel-Wittlich	13 839	1,8	477	2,8	232	0,8	198	1,2	1 175	3,3	2 601	1,2
Birkenfeld	13 735	1,8	287	1,7	425	1,5	265	1,6	666	1,9	3 281	1,5
Cochem-Zell	8 717	1,2	162	1,0	44	0,2	82	0,5	119	0,3	2 690	1,2
Donnersbergkreis	13 795	1,8	517	3,1	222	0,8	805	4,8	332	0,9	3 087	1,4
Eifelkreis Bitburg-Prüm	17 855	2,4	965	5,7	1 296	4,6	552	3,3	1 823	5,1	4 074	1,9
Germersheim	15 229	2,0	310	1,8	118	0,4	507	3,0	422	1,2	5 545	2,5
Kaiserslautern	8 620	1,1	267	1,6	138	0,5	339	2,0	488	1,4	2 322	1,1
Kusel	7 192	1,0	334	2,0	97	0,3	630	3,8	264	0,7	1 127	0,5
Mainz-Bingen	35 759	4,8	1 748	10,4	1 856	6,7	644	3,8	1 525	4,3	12 175	5,6
Mayen-Koblenz	32 295	4,3	430	2,6	468	1,7	303	1,8	691	2,0	8 957	4,1
Neuwied	24 021	3,2	538	3,2	535	1,9	564	3,4	796	2,2	8 830	4,0
Rhein-Hunsrück-Kreis	24 355	3,2	448	2,7	943	3,4	607	3,6	1 158	3,3	2 890	1,3
Rhein-Lahn-Kreis	17 020	2,3	377	2,2	605	2,2	759	4,5	552	1,6	4 864	2,2
Rhein-Pfalz-Kreis	30 235	4,0	178	1,1	306	1,1	342	2,0	917	2,6	9 513	4,3
Südliche Weinstraße	13 909	1,9	356	2,1	231	0,8	226	1,3	1 067	3,0	2 006	0,9
Südwestpfalz	14 328	1,9	635	3,8	294	1,1	365	2,2	396	1,1	1 759	0,8
Trier-Saarburg	29 371	3,9	278	1,7	510	1,8	215	1,3	1 043	2,9	8 215	3,8
Vulkaneifel	8 047	1,1	315	1,9	58	0,2	192	1,1	1 026	2,9	2 355	1,1
Westerwaldkreis	26 269	3,5	233	1,4	1 188	4,3	659	3,9	611	1,7	8 840	4,0
Rheinland-Pfalz	750 331	100,0	16 786	100,0	27 882	100,0	16 750	100,0	35 418	100,0	218 879	100,0
Kreisfreie Städte	296 605	39,5	3 995	23,8	14 614	52,4	5 872	35,1	13 042	36,8	98 431	45,0
Landkreise	453 726	60,5	12 791	76,2	13 268	47,6	10 878	64,9	22 376	63,2	120 448	55,0

1) Bei der Katholischen Landesarbeitsgemeinschaft für Erwachsenenbildung Rheinland-Pfalz sind in den Angaben zum Landkreis Alzey-Worms auch die Daten der Stadt Worms enthalten, da jeweils ein getrennter Nachweis nicht möglich war.

9. Weiterbildungsstunden 2009 nach Verwaltungsbezirk und Sachgebiet

Verwaltungsbezirk	Wirtschaft, kaufmännische Praxis		Umwelt, Technik, Naturwissenschaften		Kunst, kreatives Gestalten, Freizeitbildung		Gesundheit, Hauswirtschaft, Ernährung		Nachholen von Schulabschlüssen		Sachgebietsübergreifende Maßnahmen	
	Anzahl	%	Anzahl	%	Anzahl	%	Anzahl	%	Anzahl	%	Anzahl	%
Kreisfreie Städte												
Frankenthal (Pfalz)	144	0,4	588	2,2	301	0,3	622	0,4	-	-	379	0,5
Kaiserslautern	1 919	4,7	479	1,8	1 993	2,3	4 413	2,6	1 527	5,3	3 660	4,6
Koblenz	1 555	3,8	1 872	6,9	4 569	5,3	5 443	3,2	2 580	8,9	1 567	2,0
Landau in der Pfalz	147	0,4	296	1,1	1 111	1,3	2 897	1,7	-	-	788	1,0
Ludwigshafen am Rhein	4 202	10,3	2 233	8,2	2 049	2,4	5 905	3,4	5 868	20,2	18 126	22,6
Mainz	2 062	5,1	689	2,5	6 340	7,4	8 974	5,2	2 249	7,7	22 334	27,8
Neustadt an der Weinstraße	1 301	3,2	900	3,3	705	0,8	1 765	1,0	-	-	2 429	3,0
Pirmasens	410	1,0	458	1,7	297	0,3	2 297	1,3	870	3,0	64	0,1
Speyer	847	2,1	730	2,7	1 278	1,5	2 604	1,5	-	-	475	0,6
Trier	2 415	5,9	918	3,4	4 183	4,9	4 153	2,4	840	2,9	4 252	5,3
Worms ¹⁾	884	2,2	267	1,0	1 410	1,6	1 274	0,7	340	1,2	240	0,3
Zweibrücken	571	1,4	41	0,2	278	0,3	915	0,5	300	1,0	59	0,1
Landkreise												
Ahrweiler	504	1,2	1 375	5,1	3 215	3,7	3 740	2,2	-	-	3 527	4,4
Altenkirchen (Ww.)	1 048	2,6	363	1,3	2 264	2,6	3 821	2,2	212	0,7	733	0,9
Alzey-Worms ¹⁾	1 578	3,9	303	1,1	884	1,0	4 667	2,7	833	2,9	211	0,3
Bad Dürkheim	409	1,0	907	3,4	2 705	3,1	8 263	4,8	240	0,8	1 217	1,5
Bad Kreuznach	1 225	3,0	1 482	5,5	3 057	3,6	6 193	3,6	196	0,7	1 079	1,3
Bernkastel-Wittlich	511	1,3	764	2,8	2 262	2,6	5 000	2,9	-	-	619	0,8
Birkenfeld	565	1,4	77	0,3	2 824	3,3	5 174	3,0	-	-	171	0,2
Cochem-Zell	1 215	3,0	4	0,0	1 067	1,2	1 129	0,7	-	-	2 205	2,7
Donnersbergkreis	621	1,5	2 447	9,0	859	1,0	3 853	2,2	-	-	1 052	1,3
Eifelkreis Bitburg-Prüm	1 971	4,8	338	1,2	2 232	2,6	4 401	2,6	-	-	203	0,3
Germersheim	908	2,2	374	1,4	1 079	1,3	5 729	3,3	66	0,2	171	0,2
Kaiserslautern	151	0,4	42	0,2	1 092	1,3	3 756	2,2	-	-	25	0,0
Kusel	450	1,1	105	0,4	590	0,7	3 127	1,8	214	0,7	254	0,3
Mainz-Bingen	1 370	3,4	1 633	6,0	3 272	3,8	7 668	4,5	2 373	8,2	1 495	1,9
Mayen-Koblenz	1 425	3,5	373	1,4	4 109	4,8	8 283	4,8	6 987	24,1	269	0,3
Neuwied	681	1,7	2 840	10,5	2 693	3,1	5 006	2,9	855	2,9	683	0,9
Rhein-Hunsrück-Kreis	4 055	10,0	476	1,8	4 539	5,3	6 167	3,6	254	0,9	2 818	3,5
Rhein-Lahn-Kreis	570	1,4	872	3,2	2 083	2,4	5 221	3,0	-	-	1 117	1,4
Rhein-Pfalz-Kreis	1 214	3,0	53	0,2	3 930	4,6	10 787	6,3	728	2,5	2 267	2,8
Südliche Weinstraße	408	1,0	655	2,4	1 758	2,0	4 079	2,4	-	-	3 123	3,9
Südwestpfalz	621	1,5	831	3,1	2 038	2,4	3 550	2,1	1 260	4,3	2 579	3,2
Trier-Saarburg	1 162	2,9	51	0,2	7 923	9,2	9 951	5,8	-	-	23	0,0
Vulkaneifel	207	0,5	383	1,4	1 680	2,0	1 831	1,1	-	-	-	-
Westerwaldkreis	1 390	3,4	854	3,2	3 441	4,0	8 733	5,1	242	0,8	78	0,1
Rheinland-Pfalz	40 716	100,0	27 073	100,0	86 110	100,0	171 391	100,0	29 034	100,0	80 292	100,0
Kreisfreie Städte	16 457	40,4	9 471	35,0	24 514	28,5	41 262	24,1	14 574	50,2	54 373	67,7
Landkreise	24 259	59,6	17 602	65,0	61 596	71,5	130 129	75,9	14 460	49,8	25 919	32,3

1) Bei der Katholischen Landesarbeitsgemeinschaft für Erwachsenenbildung Rheinland-Pfalz sind in den Angaben zum Landkreis Alzey-Worms auch die Daten der Stadt Worms enthalten, da jeweils ein getrennter Nachweis nicht möglich war.

10. Teilnehmende an Weiterbildungsmaßnahmen 2009 nach Verwaltungsbezirk und Sachgebiet

Verwaltungsbezirk	Insgesamt		Zeitgeschichte, Geschichte, Länderkunde		Politik, Gesellschaft, Gleichstellung		Philosophie, Theologie, Religion, Weltanschauung		Geisteswissenschaften, Eltern- u. Familienbildung, Erziehungswissenschaften		Sprachen	
	Anzahl	%	Anzahl	%	Anzahl	%	Anzahl	%	Anzahl	%	Anzahl	%
Kreisfreie Städte												
Frankenthal (Pfalz)	5 427	0,7	375	0,4	355	0,5	623	0,8	370	0,6	1 339	2,0
Kaiserslautern	23 228	3,1	3 145	3,7	1 944	2,7	1 708	2,2	2 689	4,2	2 954	4,4
Koblenz	41 375	5,5	2 636	3,1	4 065	5,6	4 145	5,3	12 230	19,2	3 766	5,6
Landau in der Pfalz	10 028	1,3	1 447	1,7	758	1,0	1 049	1,3	500	0,8	1 144	1,7
Ludwigshafen am Rhein	33 183	4,4	2 724	3,2	1 861	2,6	2 660	3,4	2 421	3,8	1 619	2,4
Mainz	58 000	7,6	8 110	9,6	6 851	9,5	7 188	9,2	4 219	6,6	6 564	9,7
Neustadt an der Weinstraße	11 684	1,5	1 103	1,3	1 787	2,5	924	1,2	1 183	1,9	2 676	4,0
Pirmasens	5 477	0,7	384	0,5	193	0,3	211	0,3	287	0,5	894	1,3
Speyer	14 139	1,9	1 296	1,5	732	1,0	1 702	2,2	1 864	2,9	2 715	4,0
Trier	31 290	4,1	2 573	3,1	7 390	10,2	3 847	4,9	2 017	3,2	2 895	4,3
Worms ¹⁾	11 725	1,5	1 187	1,4	1 225	1,7	1 138	1,5	678	1,1	2 397	3,6
Zweibrücken	5 708	0,8	300	0,4	827	1,1	589	0,8	396	0,6	1 171	1,7
Landkreise												
Ahrweiler	15 694	2,1	2 202	2,6	1 100	1,5	1 196	1,5	699	1,1	1 214	1,8
Altenkirchen (Ww.)	23 768	3,1	3 224	3,8	3 390	4,7	3 053	3,9	3 089	4,9	963	1,4
Alzey-Worms ¹⁾	27 995	3,7	5 977	7,1	2 735	3,8	2 688	3,4	1 718	2,7	1 847	2,7
Bad Dürkheim	22 537	3,0	1 454	1,7	1 195	1,6	1 493	1,9	935	1,5	2 544	3,8
Bad Kreuznach	38 135	5,0	5 172	6,1	3 213	4,4	4 360	5,6	3 821	6,0	1 911	2,8
Bernkastel-Wittlich	15 061	2,0	3 482	4,1	498	0,7	1 055	1,4	1 194	1,9	1 124	1,7
Birkenfeld	14 988	2,0	1 931	2,3	812	1,1	1 139	1,5	1 173	1,8	1 038	1,5
Cochem-Zell	5 296	0,7	573	0,7	199	0,3	439	0,6	436	0,7	512	0,8
Donnersbergkreis	20 802	2,7	1 839	2,2	1 896	2,6	4 869	6,2	1 927	3,0	829	1,2
Eifelkreis Bitburg-Prüm	20 225	2,7	2 573	3,1	1 877	2,6	2 170	2,8	1 799	2,8	1 240	1,8
Germersheim	15 526	2,0	1 596	1,9	526	0,7	1 303	1,7	854	1,3	1 763	2,6
Kaiserslautern	15 508	2,0	782	0,9	1 467	2,0	2 584	3,3	1 010	1,6	654	1,0
Kusel	21 266	2,8	1 862	2,2	1 064	1,5	2 919	3,7	1 656	2,6	377	0,6
Mainz-Bingen	42 278	5,6	6 703	8,0	6 412	8,8	3 805	4,9	3 389	5,3	3 924	5,8
Mayen-Koblenz	22 042	2,9	2 563	3,0	1 823	2,5	1 633	2,1	934	1,5	2 131	3,2
Neuwied	22 865	3,0	2 510	3,0	2 073	2,9	3 277	4,2	1 308	2,1	2 396	3,6
Rhein-Hunsrück-Kreis	26 157	3,4	2 981	3,5	2 988	4,1	2 349	3,0	1 618	2,5	1 261	1,9
Rhein-Lahn-Kreis	17 842	2,4	2 526	3,0	1 364	1,9	1 479	1,9	419	0,7	1 582	2,3
Rhein-Pfalz-Kreis	26 636	3,5	1 061	1,3	773	1,1	1 885	2,4	1 281	2,0	2 267	3,4
Südliche Weinstraße	22 452	3,0	2 391	2,8	1 544	2,1	1 884	2,4	1 955	3,1	739	1,1
Südwestpfalz	19 720	2,6	1 966	2,3	2 945	4,1	2 254	2,9	1 151	1,8	786	1,2
Trier-Saarburg	21 453	2,8	1 109	1,3	2 200	3,0	827	1,1	767	1,2	2 484	3,7
Vulkaneifel	7 264	1,0	768	0,9	211	0,3	1 002	1,3	777	1,2	1 059	1,6
Westerwaldkreis	22 247	2,9	1 585	1,9	2 193	3,0	2 571	3,3	906	1,4	2 683	4,0
Rheinland-Pfalz	759 021	100,0	84 110	100,0	72 486	100,0	78 018	100,0	63 670	100,0	67 462	100,0
Kreisfreie Städte	251 264	33,1	25 280	30,1	27 988	38,6	25 784	33,0	28 854	45,3	30 134	44,7
Landkreise	507 757	66,9	58 830	69,9	44 498	61,4	52 234	67,0	34 816	54,7	37 328	55,3

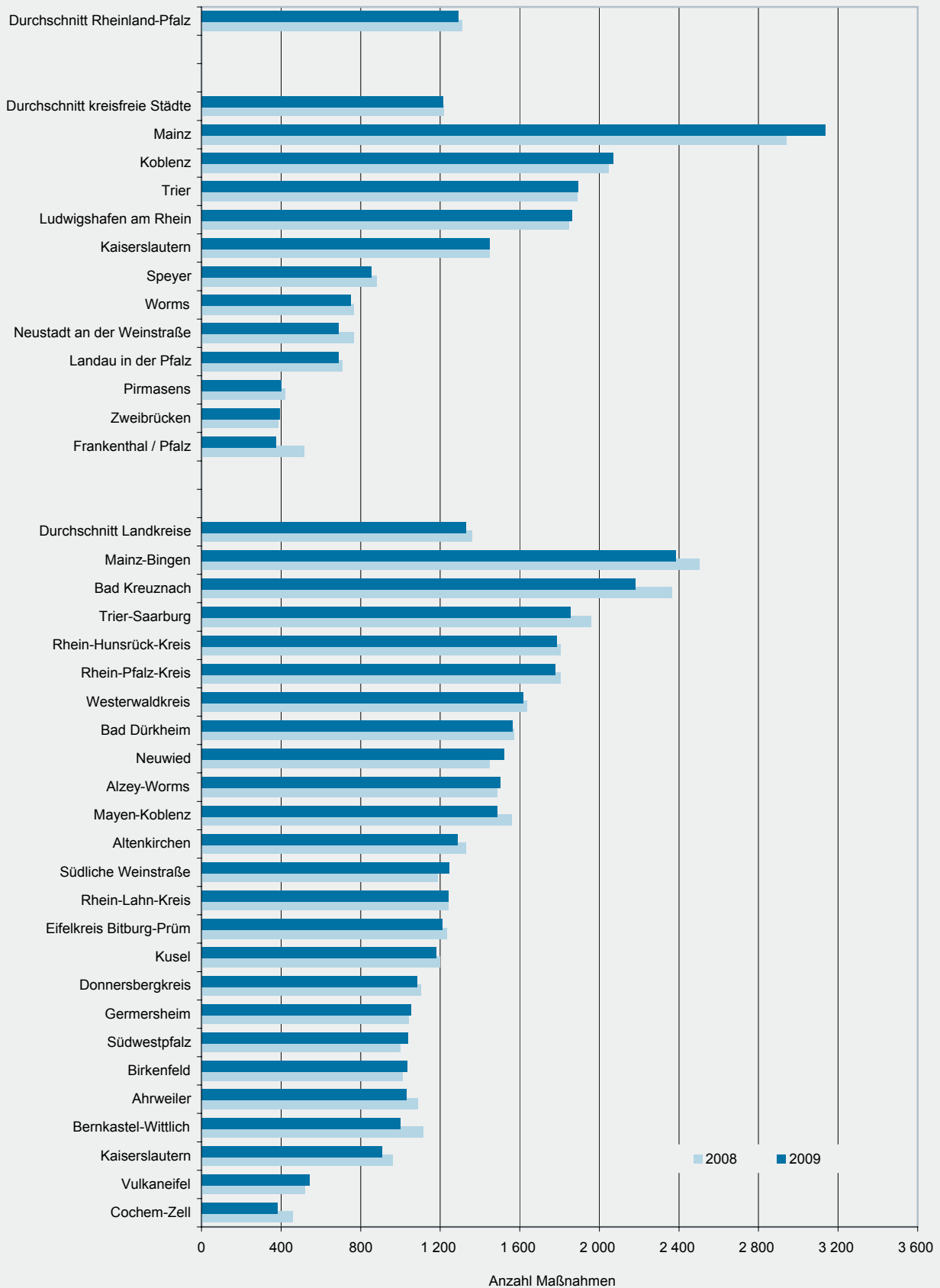
1) Bei der Katholischen Landesarbeitsgemeinschaft für Erwachsenenbildung Rheinland-Pfalz sind in den Angaben zum Landkreis Alzey-Worms auch die Daten der Stadt Worms enthalten, da jeweils ein getrennter Nachweis nicht möglich war.

10. Teilnehmende an Weiterbildungsmaßnahmen 2009 nach Verwaltungsbezirk und Sachgebiet

Verwaltungsbezirk	Wirtschaft, kaufmännische Praxis		Umwelt, Technik, Naturwissenschaften		Kunst, kreatives Gestalten, Freizeitbildung		Gesundheit, Hauswirtschaft, Ernährung		Nachholen von Schulabschlüssen		Sachgebietsübergreifende Maßnahmen	
	Anzahl	%	Anzahl	%	Anzahl	%	Anzahl	%	Anzahl	%	Anzahl	%
Kreisfreie Städte												
Frankenthal (Pfalz)	31	0,1	503	1,8	554	0,6	1 223	0,6	-	-	54	0,3
Kaiserslautern	1 183	3,2	534	1,9	2 311	2,3	5 008	2,4	89	4,2	1 663	7,9
Koblenz	1 813	4,9	1 423	5,1	4 524	4,6	5 912	2,9	192	9,2	669	3,2
Landau in der Pfalz	154	0,4	370	1,3	1 219	1,2	3 245	1,6	-	-	142	0,7
Ludwigshafen am Rhein	3 455	9,4	2 042	7,3	4 958	5,0	8 286	4,0	349	16,6	2 808	13,3
Mainz	732	2,0	640	2,3	7 266	7,4	12 070	5,8	249	11,9	4 111	19,5
Neustadt an der Weinstraße	667	1,8	163	0,6	1 137	1,2	1 839	0,9	-	-	205	1,0
Pirmasens	310	0,8	296	1,1	398	0,4	2 365	1,1	78	3,7	61	0,3
Speyer	400	1,1	533	1,9	2 041	2,1	1 923	0,9	-	-	933	4,4
Trier	2 193	6,0	866	3,1	4 687	4,8	3 583	1,7	50	2,4	1 189	5,6
Worms ¹⁾	886	2,4	415	1,5	1 810	1,8	1 829	0,9	41	2,0	119	0,6
Zweibrücken	370	1,0	72	0,3	373	0,4	1 483	0,7	11	0,5	116	0,6
Landkreise												
Ahrweiler	132	0,4	1 037	3,7	3 842	3,9	3 580	1,7	-	-	692	3,3
Altenkirchen (Ww.)	1 486	4,0	911	3,3	2 694	2,7	4 412	2,1	17	0,8	529	2,5
Alzey-Worms ¹⁾	2 112	5,8	1 346	4,8	1 830	1,9	7 540	3,6	84	4,0	118	0,6
Bad Dürkheim	627	1,7	878	3,2	3 368	3,4	9 437	4,6	16	0,8	590	2,8
Bad Kreuznach	1 777	4,8	2 637	9,5	4 726	4,8	9 703	4,7	39	1,9	776	3,7
Bernkastel-Wittlich	394	1,1	1 386	5,0	1 893	1,9	3 962	1,9	-	-	73	0,3
Birkenfeld	507	1,4	312	1,1	2 812	2,9	5 178	2,5	-	-	86	0,4
Cochem-Zell	821	2,2	18	0,1	669	0,7	1 569	0,8	-	-	60	0,3
Donnersbergkreis	617	1,7	794	2,9	1 359	1,4	6 192	3,0	-	-	480	2,3
Eifelkreis Bitburg-Prüm	1 883	5,1	671	2,4	2 380	2,4	5 350	2,6	-	-	282	1,3
Germersheim	716	2,0	477	1,7	1 326	1,3	6 833	3,3	24	1,1	108	0,5
Kaiserslautern	952	2,6	245	0,9	1 824	1,9	5 953	2,9	-	-	37	0,2
Kusel	741	2,0	843	3,0	1 846	1,9	9 724	4,7	12	0,6	222	1,1
Mainz-Bingen	1 057	2,9	1 300	4,7	4 354	4,4	10 405	5,0	181	8,6	748	3,6
Mayen-Koblenz	2 134	5,8	646	2,3	3 092	3,1	6 631	3,2	356	17,0	99	0,5
Neuwied	1 068	2,9	1 387	5,0	2 559	2,6	4 751	2,3	60	2,9	1 476	7,0
Rhein-Hunsrück-Kreis	2 535	6,9	1 021	3,7	3 712	3,8	6 902	3,3	140	6,7	650	3,1
Rhein-Lahn-Kreis	1 338	3,6	733	2,6	2 334	2,4	5 767	2,8	-	-	300	1,4
Rhein-Pfalz-Kreis	284	0,8	279	1,0	5 390	5,5	12 758	6,2	41	2,0	617	2,9
Südliche Weinstraße	802	2,2	1 120	4,0	2 284	2,3	9 042	4,4	-	-	691	3,3
Südwestpfalz	630	1,7	602	2,2	2 802	2,8	6 336	3,1	54	2,6	194	0,9
Trier-Saarburg	930	2,5	171	0,6	5 270	5,4	7 680	3,7	-	-	15	0,1
Vulkaneifel	174	0,5	302	1,1	1 320	1,3	1 651	0,8	-	-	-	-
Westerwaldkreis	784	2,1	837	3,0	3 439	3,5	7 088	3,4	14	0,7	147	0,7
Rheinland-Pfalz	36 695	100,0	27 810	100,0	98 403	100,0	207 210	100,0	2 097	100,0	21 060	100,0
Kreisfreie Städte	12 194	33,2	7 857	28,3	31 278	31,8	48 766	23,5	1 059	50,5	12 070	57,3
Landkreise	24 501	66,8	19 953	71,7	67 125	68,2	158 444	76,5	1 038	49,5	8 990	42,7

1) Bei der Katholischen Landesarbeitsgemeinschaft für Erwachsenenbildung Rheinland-Pfalz sind in den Angaben zum Landkreis Alzey-Worms auch die Daten der Stadt Worms enthalten, da jeweils ein getrennter Nachweis nicht möglich war.

Bildungsmaßnahmen 2008 und 2009 nach Verwaltungsbezirk



Bei der Katholischen Landesarbeitsgemeinschaft für Erwachsenenbildung Rheinland-Pfalz sind in den Angaben zum Landkreis Alzey-Worms auch die Daten der Stadt Worms enthalten, da jeweils ein getrennter Nachweis nicht möglich war.

11. Online-Maßnahmen 2009 nach Träger und Kursbezeichnung

Träger	Kursbezeichnung	Teilnehmer/ -innen	Maßnahmen
		Anzahl	
Katholische Landesarbeitsgemeinschaft für Erwachsenenbildung	Fernkurs Heilpädagogik	45	2
	FIF Zusatzqualifizierung	265	9
	FIF Additive Qualifizierung	16	1
Verband der Volkshochschulen	Luxemburgisch für Anfänger, Blended Learning Quattropole	34	3

12. Haushaltsansätze des Landes zur Förderung der Weiterbildung 2009 nach gesetzlicher Grundlage und Ausgabeart (Kapitel 0940)

Gesetzliche Grundlage Ausgabeart (Haushaltstitel)	Haushaltsansatz
	in 1 000 EUR

Weiterbildungsgesetz:

Sachkosten in der Weiterbildung (Titel 547 01)	8
Zuwendungen für den Erwerb eines Diploms einer Verwaltungs- und Wirtschaftsakademie (Titel 68101)	5
Förderung der anerkannten Volkshochschulen und Landesorganisationen der Weiterbildung (Titel 684 01)	7 490
Zuschüsse an anerkannte Einrichtungen der Weiterbildung zu den Kosten für den Erwerb von Schulabschlüssen (Titel 684 03)	356
Zuschüsse zu Modellprojekten und Schwerpunktmaßnahmen anerkannter Einrichtungen der Weiterbildung (Titel 684 04)	180
Zuschüsse zu Modellversuchen und Schwerpunktmaßnahmen im Bereich der wissenschaftlichen Weiterbildung (Titel-Gr. 71)	0
davon:	
nicht aufteilbare Personalausgaben (Titel 429 71)	0
nicht aufteilbare sächliche Verwaltungsausgaben (Titel 547 71)	0
Zuschüsse an regionale Weiterbildungszentren einschließlich Aufbau regionaler Datenbanken mit Beratungsstellen (Titel 684 06)	58
Zuschüsse an die Arbeitsstelle zur Koordinierung der Weiterbildung der Weiterbildenden (Titel 684 08)	36
zusammen	8 133

Bildungsfreistellungsgesetz

Ausgleichserstattungen nach dem Bildungsfreistellungsgesetz für Klein- und Mittelbetriebe (Titel 683 01)	100
zusammen	100

Insgesamt 8 233

Impressum

Herausgeber:
Statistisches Landesamt Rheinland-Pfalz
Mainzer Straße 14-16
56130 Bad Ems

Telefon: 02603 71-0
Telefax: 02603 71-3150

E-Mail: poststelle@statistik.rlp.de
Internet: www.statistik.rlp.de

Kostenfreier Download im Internet: <http://www.statistik.rlp.de/verlag/gesamt/index.html>

© Statistisches Landesamt Rheinland-Pfalz · Bad Ems · 2010

Für nichtgewerbliche Zwecke sind Vervielfältigung und unentgeltliche Verbreitung, auch auszugsweise, mit Quellenangabe gestattet. Die Verbreitung, auch auszugsweise, über elektronische Systeme/Datenträger bedarf der vorherigen Zustimmung. Alle übrigen Rechte bleiben vorbehalten.