



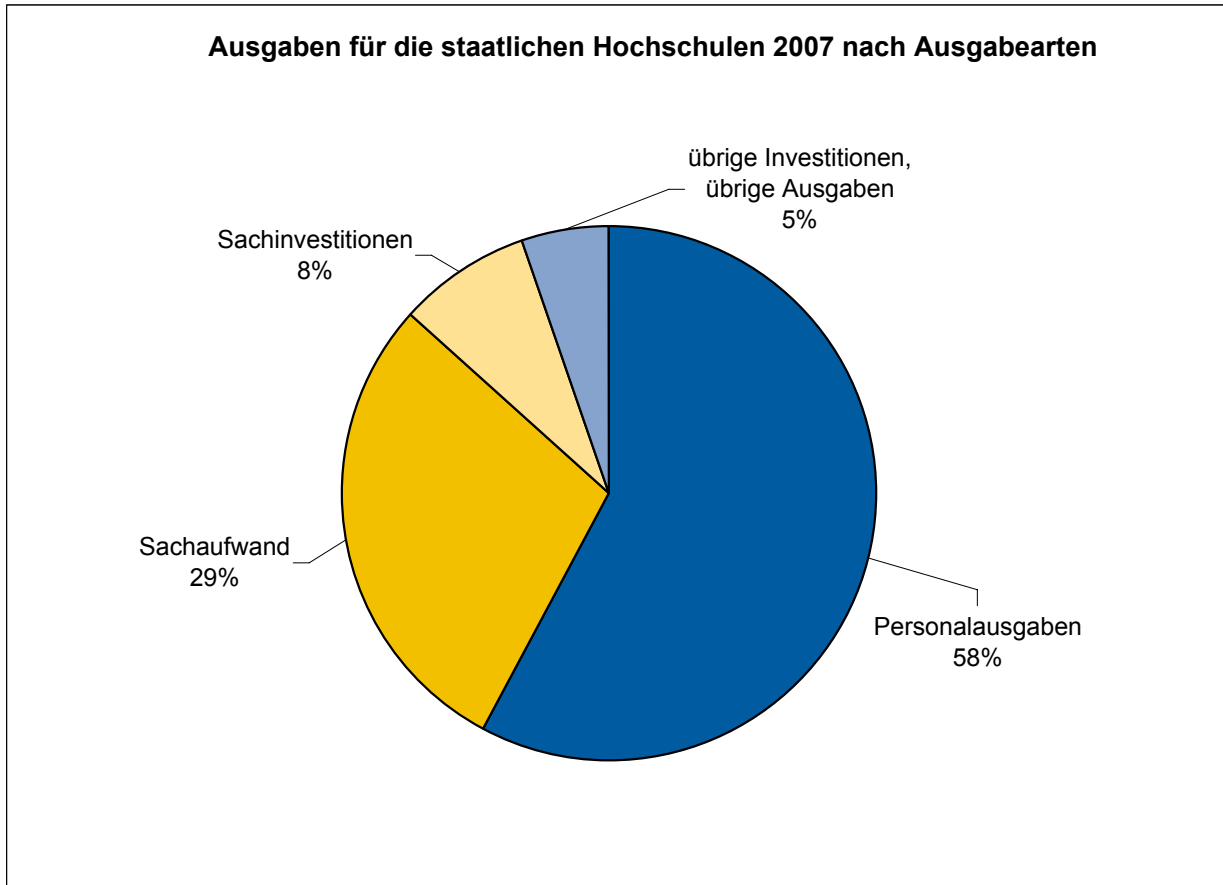
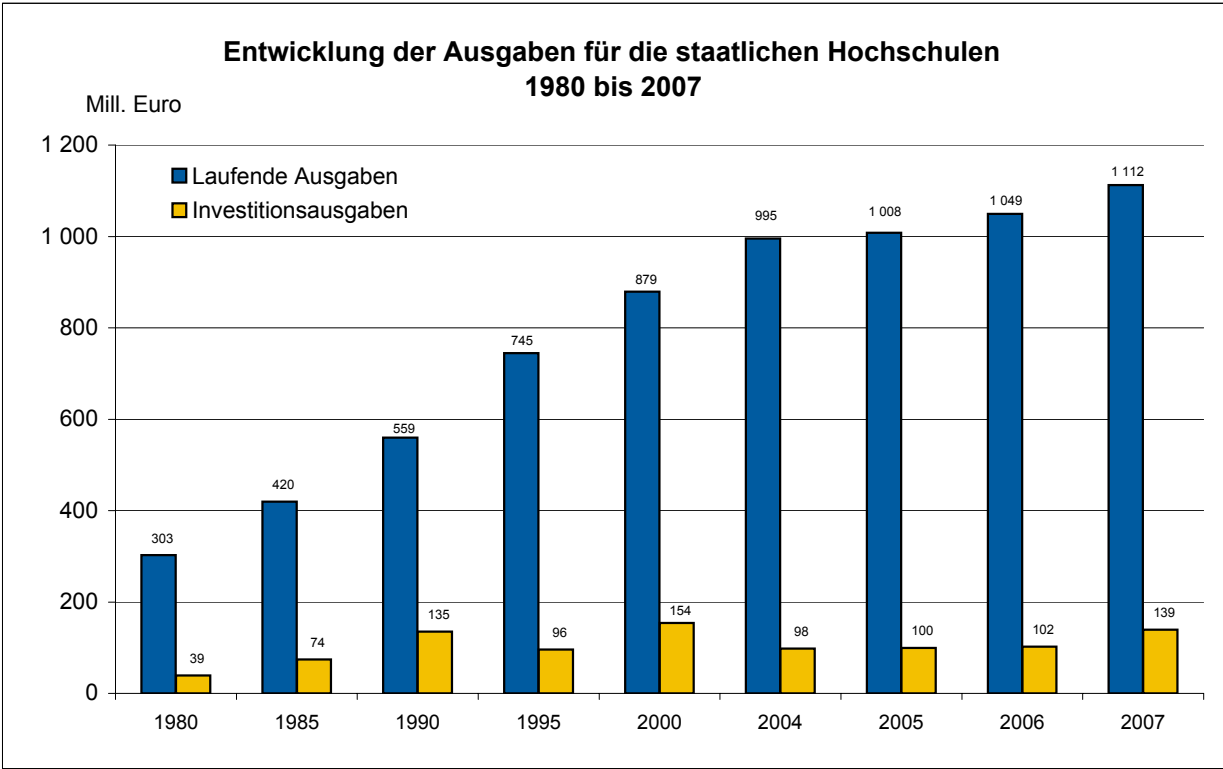
Hochschulfinanzen 2007

Zeichenerklärung
(nach DIN 55301)

0	weniger als die Hälfte von 1 in der letzten besetzten Stelle, jedoch mehr als nichts
-	nichts vorhanden (genau Null)
...	Angabe fällt später an
/	keine Angabe, da Zahlenwert nicht sicher genug
.	Zahlenwert unbekannt oder geheim zu halten
x	Tabellenfach gesperrt, weil Aussage nicht sinnvoll
D	Durchschnitt
p	vorläufige Zahl
r	berichtigte Zahl
s	geschätzte Zahl
()	Aussagewert eingeschränkt, da die Zahl statistisch unsicher ist

Geringfügige Abweichungen in den Summen sind auf Runden der Zahlen zurückzuführen.
Abweichungen gegenüber früheren Veröffentlichungen erklären sich durch inzwischen vorgenommene Korrekturen.

Bei Abgrenzung von Größenklassen wird im Allgemeinen anstelle einer ausführlichen Beschreibung wie
„von 50 bis unter 100“ die Kurzform „50-100“ verwendet.



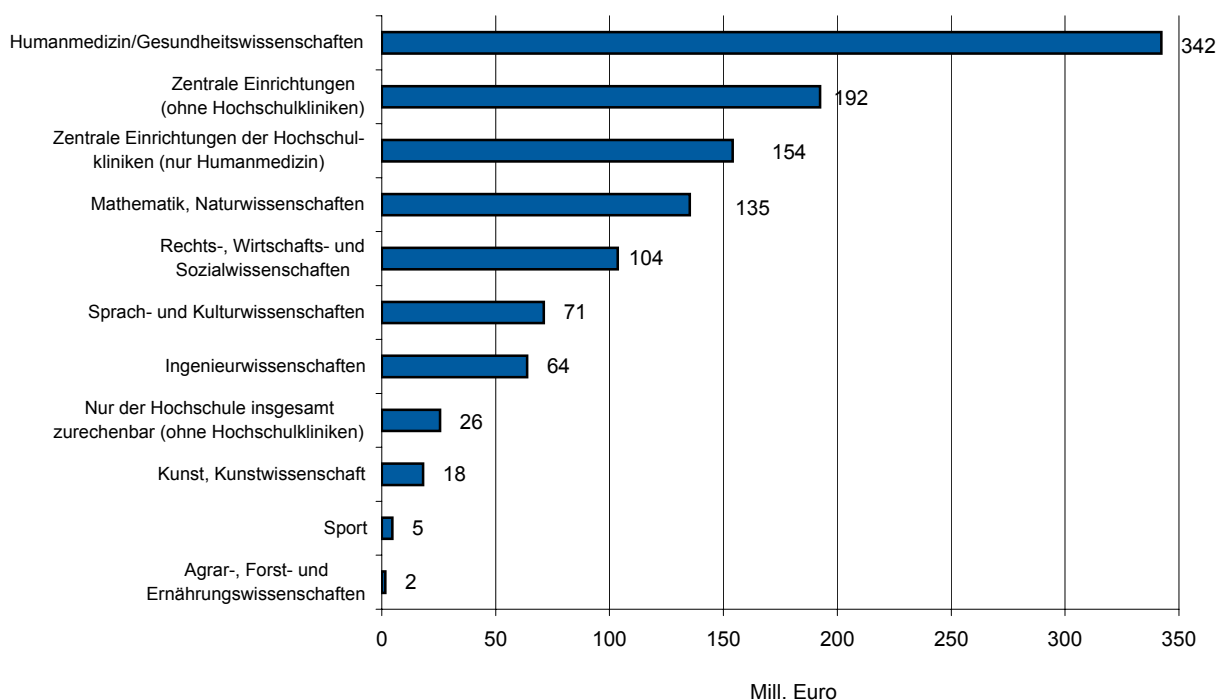
10 Ausgaben für die staatlichen Hochschulen 2005 bis 2007 nach Fächergruppen

Fächergruppe	Laufende Ausgaben			Investitionsausgaben		
	2005	2006	2007	2005	2006	2007
	1 000 EUR					
Sprach- und Kulturwissenschaften	75 128	67 626	71 176	5 415	741	2 414
Sprach- und Kulturwissenschaften allgemein	6 122	964	2 087	3 006	18	1 285
Evangelische Theologie	1 964	2 303	2 417	-	6	46
Katholische Theologie	2 567	2 340	3 037	-	5	45
Philosophie	3 515	2 372	2 642	170	4	42
Geschichte	8 093	8 047	8 114	9	267	101
Bibliothekswesen, Dokumentation, Publizistik	3 036	3 059	3 146	1 042	56	86
Allgemeine und vergleichende Literatur- und Sprachwissenschaft	9 062	9 536	8 864	-	63	271
Altphilologie (klassische Philologie)	1 181	1 322	1 377	-	-	10
Germanistik (Deutsch, germanische Sprachen ohne Anglistik)	6 522	7 869	8 596	105	46	88
Anglistik; Amerikanistik	4 726	4 570	4 337	-	1	37
Romanistik	3 708	3 007	2 820	-	1	17
Slawistik, Baltistik, Finno-Ugristik	1 264	1 099	1 177	-	-	18
Sonstige/Außereuropäische Sprach- und Kulturwissenschaften	2 230	3 987	3 803	-	30	22
Kulturwissenschaften im engeren Sinne	-	2	161	-	-	-
Psychologie	11 525	9 624	10 610	36	200	297
Erziehungswissenschaften	8 626	7 046	7 362	1 047	44	49
Sonderpädagogik	987	479	626	-	-	-
Sport	4 089	3 578	4 663	52	25	90
Rechts-, Wirtschafts- und Sozialwissenschaften	82 545	99 800	103 544	2 397	5 881	10 186
Rechts-, Wirtschafts- und Sozialwissenschaften allgemein	1 408	1 725	1 612	236	5	2 885
Regionalwissenschaften	1 384	1 517	1 397	-	15	13
Politikwissenschaften	2 857	2 735	3 196	-	5	31
Sozialwissenschaften	4 083	3 741	5 495	149	6	88
Sozialwesen	2 192	2 057	2 161	-	-	-
Rechtswissenschaften	11 382	12 595	14 723	41	9	381
Verwaltungswissenschaft	12 083	23 314	24 744	239	1 803	1 251
Wirtschaftswissenschaften	46 644	51 923	49 994	1 732	4 038	5 537
Wirtschaftsingenieurwesen	512	193	222	-	-	-
Mathematik, Naturwissenschaften	131 335	134 663	135 213	15 694	10 039	18 750
Mathematik, Naturwissenschaften allgemein	3 907	3 579	5 687	560	565	314
Mathematik	10 640	12 014	11 298	196	173	89
Informatik	19 140	22 528	21 505	4 761	701	1 935
Physik, Astronomie	30 884	33 045	30 839	3 377	2 390	3 078
Chemie	23 935	24 961	25 813	3 820	3 090	9 679
Pharmazie	2 456	2 818	3 440	1 059	38	825
Biologie	22 431	19 297	19 174	988	983	1 694
Geowissenschaften (ohne Geographie)	12 141	10 675	11 583	902	1 313	1 075
Geographie	5 801	5 746	5 874	31	786	61
Humanmedizin/Gesundheitswissenschaften	312 239	328 463	342 256	28 317	54 072	35 236
Humanmedizin allgemein	19 743	17 543	22 824	-	792	929
Gesundheitswissenschaften allgemein	-	246	209	-	-	-
Vorklinische Humanmedizin (einschließlich Zahnmedizin)	10 383	10 154	10 345	1 928	855	3 112
Klinisch-theoretische Humanmedizin (einschließlich Zahnmedizin)	46 183	49 356	51 146	1 173	4 449	5 601
Klinisch-praktische Humanmedizin (ohne Zahnmedizin)	222 280	237 220	243 748	25 216	43 105	24 524
Zahnmedizin (klinisch-praktisch)	13 650	13 944	13 984	-	4 871	1 070
Agrar-, Forst- und Ernährungswissenschaften	1 528	1 975	1 521	-	-	163
Ingenieurwissenschaften	62 867	65 363	63 760	5 309	2 932	7 165
Ingenieurwissenschaften allgemein	8	8	33	-	-	-
Maschinenbau/Verfahrenstechnik	25 568	27 499	27 247	1 435	1 576	2 763
Elektrotechnik	14 988	14 578	14 157	1 746	559	561
Architektur	13 377	15 247	8 258	1 345	372	474
Raumplanung	1 300	1 100	3 181	107	-	26
Bauingenieur- und Vermessungswesen	7 626	6 931	10 884	676	425	3 341
Kunst, Kunstwissenschaft	16 186	16 178	18 175	1 931	256	728
Kunst, Kunstwissenschaft allgemein	2 530	2 256	2 626	-	9	52
Bildende Kunst	3 200	3 272	3 461	1 251	112	194
Gestaltung	4 986	4 824	5 901	249	16	215
Darstellende Kunst, Film und Fernsehen, Theaterwissenschaft	806	815	702	8	0	49
Musik, Musikwissenschaft	4 664	5 011	5 485	423	119	218
Nur der Hochschule insgesamt zurechenbar (ohne Hochschulkliniken)	35 889	25 880	25 586	4 931	7 625	27 030
Zentrale Einrichtungen (ohne Hochschulkliniken)	154 902	173 927	192 367	19 094	18 840	24 726
Zentrale Hochschulverwaltung	61 731	83 500	82 568	7 371	14 795	9 564
Zentral verwaltete Hörsäle und Lehrräume	382	561	521	2	-	71
Zentralbibliothek	19 795	25 288	25 138	2 572	477	1 544
Hochschulrechenzentrum	12 494	12 046	13 504	1 495	2 561	6 033
Zentrale wissenschaftliche Einrichtungen	11 326	10 158	12 480	3 190	560	3 667
Zentrale Betriebs- und Versorgungseinrichtungen	40 733	35 614	52 216	3 560	270	2 837
Soziale Einrichtungen	4 283	981	347	105	-	820
Übrige Ausbildungseinrichtungen	1 972	1 661	1 052	90	10	7
Mit der Hochschule verbundene sowie hochschulfremde Einrichtungen	2 186	4 118	4 541	709	167	183
Zentrale Einrichtungen der Hochschulkliniken (nur Humanmedizin)	131 617	131 677	154 100	16 580	1 603	12 999
Insgesamt	1 008 325	1 049 130	1 112 361	99 720	102 014	139 487

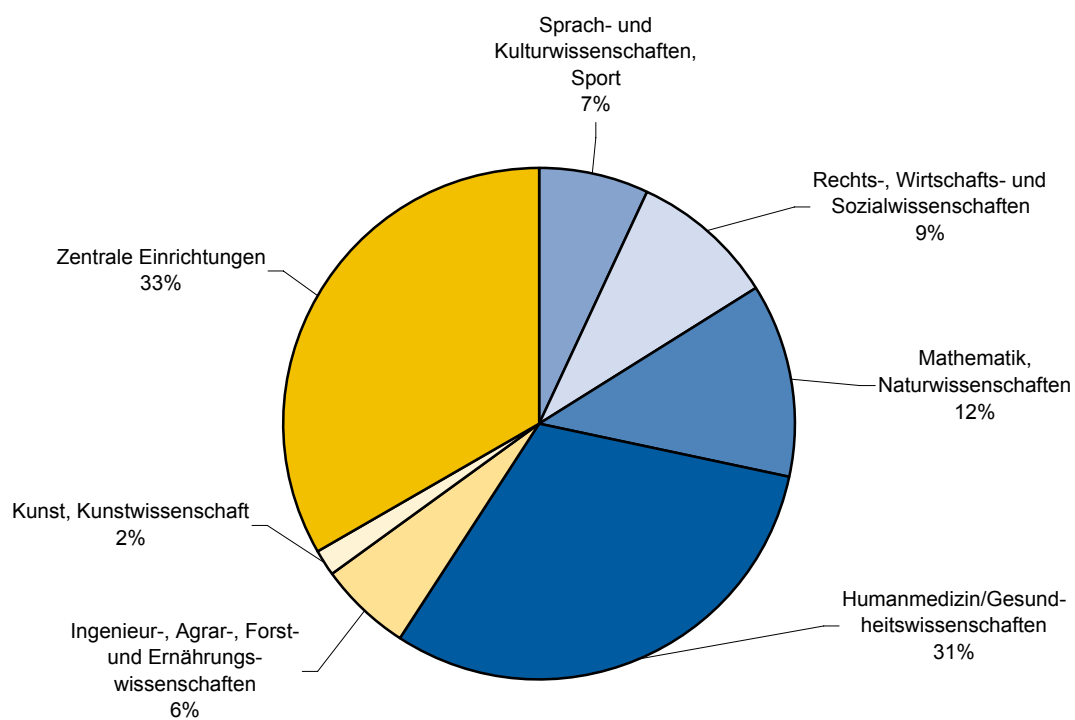
11 Ausgaben für die staatlichen Hochschulen 2007 nach Ausgabearten und Fächergruppen

Fächergruppe	Ausgaben insgesamt	Laufende Ausgaben			Investitionsausgaben		
		insgesamt	darunter		insgesamt	darunter	
			Personal- ausgaben	sächliche Ver- waltungs- ausgaben		Erwerb von Grundstücken und Gebäuden, Baumaß- nahmen	sonstige Investitionen
1 000 EUR							
Sprach- und Kulturwissenschaften	73 590	71 176	61 545	6 771	2 414	1 186	183
Sprach- und Kulturwissenschaften allgemein	3 372	2 087	753	1 321	1 285	1 137	-
Evangelische Theologie	2 463	2 417	2 059	197	46	-	-
Katholische Theologie	3 082	3 037	2 719	148	45	-	-
Philosophie	2 684	2 642	2 120	198	42	-	-
Geschichte	8 215	8 114	6 858	681	101	-	-
Bibliothekswesen, Dokumentation, Publizistik	3 232	3 146	2 790	186	86	49	-
Allgemeine und vergleichende Literatur- und Sprachwissenschaft	9 135	8 864	7 929	648	271	-	60
Altphilologie (klassische Philologie)	1 387	1 377	1 281	34	10	-	-
Germanistik (Deutsch, germanische Sprachen ohne Anglistik)	8 684	8 596	7 932	426	88	-	-
Anglistik; Amerikanistik	4 374	4 337	4 048	147	37	-	-
Romanistik	2 837	2 820	2 646	68	17	-	-
Slawistik, Baltistik, Finno-Ugristik	1 195	1 177	1 076	61	18	-	-
Sonstige/Außereuropäische Sprach- und Kulturwissenschaften	3 825	3 803	3 425	296	22	-	-
Kulturwissenschaften im engeren Sinne	161	161	158	3	-	-	-
Psychologie	10 907	10 610	8 798	1 495	297	-	123
Erziehungswissenschaften	7 411	7 362	6 373	828	49	-	-
Sonderpädagogik	626	626	580	34	-	-	-
Sport	4 753	4 663	3 673	889	90	10	26
Rechts-, Wirtschafts- und Sozialwissenschaften	113 730	103 544	83 700	17 003	10 186	8 903	580
Rechts-, Wirtschafts- und Sozialwissenschaften allgemein	4 497	1 612	953	475	2 885	2 606	-
Regionalwissenschaften	1 410	1 397	1 046	205	13	-	-
Politikwissenschaften	3 227	3 196	2 817	263	31	-	-
Sozialwissenschaften	5 583	5 495	5 127	275	88	-	-
Sozialwesen	2 161	2 161	1 897	267	-	-	-
Rechtswissenschaften	15 104	14 723	10 801	3 342	381	260	-
Verwaltungswissenschaft	25 995	24 744	19 352	5 166	1 251	1 051	200
Wirtschaftswissenschaften	55 531	49 994	41 559	6 973	5 537	4 986	380
Wirtschaftsingenieurwesen	222	222	148	37	-	-	-
Mathematik, Naturwissenschaften	153 963	135 213	106 708	23 289	18 750	10 841	5 462
Mathematik, Naturwissenschaften allgemein	6 001	5 687	3 301	2 378	314	290	22
Mathematik	11 387	11 298	9 958	415	89	-	13
Informatik	23 440	21 505	18 551	2 108	1 935	1 414	282
Physik, Astronomie	33 917	30 839	22 624	7 172	3 078	581	1 506
Chemie	35 492	25 813	19 725	4 857	9 679	7 529	1 659
Pharmazie	4 265	3 440	2 899	439	825	769	33
Biologie	20 868	19 174	15 714	2 955	1 694	258	1 196
Geowissenschaften (ohne Geographie)	12 658	11 583	8 909	2 234	1 075	-	751
Geographie	5 935	5 874	5 027	731	61	-	-
Humanmedizin/Gesundheitswissenschaften	377 492	342 256	223 703	114 214	35 236	22 102	11 084
Humanmedizin allgemein	23 753	22 824	3 220	16 170	929	49	709
Gesundheitswissenschaften allgemein	209	209	209	-	-	-	-
Vorklinische Humanmedizin (einschließlich Zahnmedizin)	13 457	10 345	8 283	1 672	3 112	2 627	357
Klinisch-theoretische Humanmedizin (einschließlich Zahnmedizin)	56 747	51 146	37 840	13 015	5 601	4 007	1 182
Klinisch-praktische Humanmedizin (ohne Zahnmedizin)	268 272	243 748	164 340	79 184	24 524	15 419	8 068
Zahnmedizin (klinisch-praktisch)	15 054	13 984	9 811	4 173	1 070	-	768
Agrar-, Forst- und Ernährungswissenschaften	1 684	1 521	1 334	188	163	163	-
Ingenieurwissenschaften	70 925	63 760	54 579	7 943	7 165	4 106	2 019
Ingenieurwissenschaften allgemein	33	33	20	14	-	-	-
Maschinenbau/Verfahrenstechnik	30 010	27 247	22 394	4 319	2 763	970	1 459
Elektrotechnik	14 718	14 157	12 711	1 232	561	252	221
Architektur	8 732	8 258	7 212	826	474	326	122
Raumplanung	3 207	3 181	2 659	522	26	-	-
Bauingenieur- und Vermessungswesen	14 225	10 884	9 583	1 030	3 341	2 558	217
Kunst, Kunstwissenschaft	18 903	18 175	15 007	2 390	728	560	32
Kunst, Kunstwissenschaft allgemein	2 678	2 626	2 332	246	52	-	-
Bildende Kunst	3 655	3 461	2 841	478	194	155	17
Gestaltung	6 116	5 901	4 727	901	215	206	8
Darstellende Kunst, Film und Fernsehen, Theaterwissenschaft	751	702	520	131	49	-	-
Musik, Musikwissenschaft	5 703	5 485	4 587	634	218	199	7
Nur der Hochschule insgesamt zurechenbar (ohne Hochschulkliniken)	52 616	25 586	7 668	13 367	27 030	26 130	761
Zentrale Einrichtungen (ohne Hochschulkliniken)	217 093	192 367	109 020	76 874	24 726	17 086	4 550
Zentrale Hochschulverwaltung	92 132	82 568	49 146	28 783	9 564	6 925	2 087
Zentral verwaltete Hörsäle und Lehrräume	592	521	444	77	71	47	24
Zentralbibliothek	26 682	25 138	17 447	7 209	1 544	441	284
Hochschulrechenzentrum	19 537	13 504	10 362	3 129	6 033	4 162	1 276
Zentrale wissenschaftliche Einrichtungen	16 147	12 480	8 236	3 975	3 667	2 932	554
Zentrale Betriebs- und Versorgungseinrichtungen	55 053	52 216	19 814	32 388	2 837	1 676	246
Soziale Einrichtungen	1 167	347	85	261	820	820	-
Übrige Ausbildungseinrichtungen	1 059	1 052	976	28	7	7	-
Mit der Hochschule verbundene sowie hochschulfremde Einrichtungen	4 724	4 541	2 510	1 024	183	76	79
Zentrale Einrichtungen der Hochschulkliniken (nur Humanmedizin)	167 099	154 100	56 377	97 724	12 999	11 338	1 629
Insgesamt	1 251 848	1 112 361	723 314	360 652	139 487	102 425	26 326

Laufende Ausgaben für die staatlichen Hochschulen 2007 nach Fächergruppen



Laufende Ausgaben für die staatlichen Hochschulen 2007



12 Ausgaben für die staatlichen Hochschulen 2007 nach Hochschularten und Fächergruppen

Fächergruppe	Lau- fende Aus- gaben	Investi- tions- aus- gaben	Fächergruppe	Lau- fende Aus- gaben	Investi- tions- aus- gaben
	1 000 EUR			1 000 EUR	
Universitäten			Hochschulkliniken		
Sprach- und Kulturwissenschaften	71 176	2 414	Humanmedizin/Gesundheitswissenschaften	305 942	30 084
Sprach- und Kulturwissenschaften allgemein	2 087	1 285	Humanmedizin allgemein	20 155	860
Evangelische Theologie	2 417	46	Klinisch-theoretische Humanmedizin (einschließlich Zahnmedizin)	31 892	4 024
Katholische Theologie	3 037	45	Klinisch-praktische Humanmedizin (ohne Zahnmedizin)	239 911	24 130
Philosophie	2 642	42	Zahnmedizin (klinisch-praktisch)	13 984	1 070
Geschichte	8 114	101			
Bibliothekswesen, Dokumentation, Publizistik	3 146	86	Zentrale Einrichtungen der Hochschul- kliniken (nur Humanmedizin)	154 100	12 999
Allgemeine und vergleichende Literatur- und Sprachwissenschaft	8 864	271			
Altphilologie (klassische Philologie)	1 377	10	I n s g e s a m t	460 042	43 083
Germanistik (Deutsch, germanische Sprachen ohne Anglistik)	8 596	88			
Anglistik; Amerikanistik	4 337	37	Fachhochschulen		
Romanistik	2 820	17	Rechts-, Wirtschafts- und Sozial- wissenschaften	39 913	5 517
Slawistik, Baltistik, Finno-Ugristik	1 177	18	Rechts-, Wirtschafts- und Sozialwissen- schaften allgemein	16	-
Sonstige/Außereuropäische Sprach- und Kulturwissenschaften	3 803	22	Sozialwesen	2 164	-
Kunstwissenschaften im engeren Sinne	161	-	Rechtswissenschaften	5 442	260
Psychologie	10 610	297	Wirtschaftswissenschaften	32 069	5 257
Erziehungswissenschaften	7 362	49	Wirtschaftsingenieurwesen	222	-
Sonderpädagogik	626	-			
Sport	4 663	90	Mathematik, Naturwissenschaften	8 782	1 479
			Mathematik, Naturwissenschaften allgemein	2 687	22
Rechts-, Wirtschafts- und Sozial- wissenschaften	34 534	3 392	Informatik	6 095	1 457
Rechts-, Wirtschafts- und Sozial- wissenschaften allgemein	1 596	2 885	Chemie	-	-
Regionalwissenschaften	1 397	13	Biologie	-	-
Politikwissenschaften	3 196	31	Geowissenschaften (ohne Geographie)	-	-
Sozialwissenschaften	5 495	88	Humanmedizin/Gesundheitswissenschaften	209	-
Sozialwesen	- 3	-	Gesundheitswissenschaften allgemein	209	-
Rechtswissenschaften	9 282	121	Agrar-, Forst- und Ernährungswissenschaften	1 521	163
Wirtschaftswissenschaften	13 571	254	Agrarwissenschaften	619	-
Wirtschaftsingenieurwesen	-	-	Ernährungs- und Haushaltswissenschaften	902	163
Mathematik, Naturwissenschaften	126 431	17 271	Ingenieurwissenschaften	40 184	5 026
Mathematik, Naturwissenschaften allgemein	3 000	292	Ingenieurwissenschaften allgemein	33	-
Mathematik	11 298	89	Maschinenbau/Verfahrenstechnik	16 895	1 418
Informatik	15 410	478	Elektrotechnik	8 973	446
Physik, Astronomie	30 839	3 078	Architektur	6 570	424
Chemie	25 813	9 679	Raumplanung	1 003	-
Pharmazie	3 440	825	Bauingenieurwesen	5 339	231
Biologie	19 174	1 694	Vermessungswesen	1 371	2 507
Geowissenschaften (ohne Geographie)	11 583	1 075	Kunst, Kunstwissenschaft	7 342	356
Geographie	5 874	61	Bildende Kunst	1 441	141
Humanmedizin/Gesundheitswissenschaften	36 105	5 153	Gestaltung	5 901	215
Humanmedizin allgemein	2 669	69	Darstellende Kunst, Film und Fernsehen, Theaterwissenschaft	-	-
Gesundheitswissenschaften allgemein	-	-	Nur der Hochschule insgesamt zurechenbar (ohne Hochschulkliniken)	10 860	19 477
Vorklinische Humanmedizin (einschließlich Zahnmedizin)	10 345	3 112	Zentrale Einrichtungen (ohne Hochschul- kliniken)	23 144	10 043
Klinisch-theoretische Humanmedizin (einschließlich Zahnmedizin)	19 254	1 577	I n s g e s a m t	131 955	42 061
Klinisch-praktische Humanmedizin (ohne Zahnmedizin)	3 837	395	Verwaltungsfachhochschulen		
Zahnmedizin (klinisch-praktisch)	-	-	Rechts-, Wirtschafts- und Sozial- wissenschaften	25 449	1 252
Agrar-, Forst- und Ernährungs- wissenschaften	-	-	Verwaltungswissenschaft	21 095	1 226
			Wirtschaftswissenschaften	4 354	26
Ingenieurwissenschaften	23 576	2 139	I n s g e s a m t	25 449	1 252
Maschinenbau/Verfahrenstechnik	10 352	1 345	Sonstige Hochschulen¹⁾		
Elektrotechnik	5 184	115	Rechts-, Wirtschafts- und Sozial- wissenschaften	3 649	25
Architektur	1 688	50	Verwaltungswissenschaft	3 649	25
Raumplanung	2 178	26	Nur der Hochschule insgesamt zurechenbar (ohne Hochschulkliniken)	41	-
Bauingenieurwesen	4 174	603	Zentrale Einrichtungen (ohne Hochschulkliniken)	3 130	11
Kunst, Kunstwissenschaft	10 833	372	I n s g e s a m t	6 820	36
Kunst, Kunstwissenschaft allgemein	2 626	52			
Bildende Kunst	2 020	53			
Gestaltung	-	-			
Darstellende Kunst, Film und Fernsehen, Theaterwissenschaft	702	49			
Musik, Musikwissenschaft	5 485	218			
Nur der Hochschule insgesamt zurechenbar (ohne Hochschulkliniken)	14 685	7 553			
Zentrale Einrichtungen (ohne Hochschul- kliniken)	166 092	14 673			
I n s g e s a m t	488 095	53 057			

1) Deutsche Hochschule für Verwaltungswissenschaften Speyer.