



Rheinland-Pfalz

STATISTISCHES LANDESAMT

2011

STATISTISCHE BERICHTE



Statistik nutzen

Studienseminare 2011

Lehrerausbildung für allgemeinbildende und
berufsbildende Schulen (Stand: 1. Oktober 2011)

Inhalt

Textteil	Seite
Rechtsgrundlage	3
Erläuterungen	3
Abbildungen	
Abb. 1 Seminarteilnehmer im Oktober 2002–2011 nach Geschlecht.....	4
Abb. 2 Seminarteilnehmerinnen und -teilnehmer im Oktober 2011 nach angestrebtem Lehramt.....	4
Abb. 3 Seminarteilnehmerinnen und -teilnehmer im Oktober 2011 nach Geburtsjahren	5
Abb. 4 Seminarteilnehmerinnen und -teilnehmer mit bestandener Abschlussprüfung in der Zeit vom 1. Februar 2011–31. Juli 2011 nach Lehrämtern.....	5
Tabellenteil	
1. Seminarteilnehmerinnen und -teilnehmer 2002–2011	6
2. Seminarteilnehmerinnen und -teilnehmer im Oktober 2011 nach Studienseminaren	6
3. Seminarteilnehmerinnen und -teilnehmer im Oktober 2011 nach Ausbildungshalbjahren	7
4. Seminarteilnehmerinnen und -teilnehmer im Oktober 2011 nach Geburtsjahren	7
5. Seminarteilnehmerinnen und -teilnehmer im Oktober 2011 nach Ausbildungsfächern (Fallzählung über alle Ausbildungshalbjahre).....	8
6. Fächerbelegung (Fallzählung) im Oktober 2011 nach 1., 2., 3. und weiterem Fach und angestrebter Lehramtsprüfung	9
7. Seminarteilnehmerinnen und -teilnehmer in der Ausbildung für das Lehramt an Förderschulen im Oktober 2011 nach sonderpädagogischen Fachrichtungen	11
8. Lehrpersonal im Oktober 2011	12
9. Bestandene Abschlussprüfungen in der Zeit vom 1. August 2010–31. Juli 2011	12
10. Bestandene Abschlussprüfungen in der Zeit vom 1. Februar 2011–31. Juli 2011 nach Lehramt und Lehrbefähigungsfächern (Fallzählung).....	12
Anschriften der Studienseminare	14

Rechtsgrundlage

Auftrag des Kultusministeriums Rheinland-Pfalz vom 15. 12. 1988, Az.: 933 Tgb.Nr. 2146, gemäß § 2 Abs. 2 Nr. 2 Landesstatistikgesetz (LStatG).

Erläuterungen

Studienseminare

Studienseminare sind Einrichtungen der pädagogischen Ausbildung im Vorbereitungsdienst für die Lehrämter an allgemeinbildenden und berufsbildenden Schulen, die zur Zweiten Staatsprüfung führen. Die Aufnahme in ein Studienseminar garantiert nicht die künftige Einstellung als Lehrerin/Lehrer. Insofern ist die Zahl der Ausbildungsplätze nicht am Lehrerberuf in Rheinland-Pfalz orientiert. Es besteht vielmehr ein grundgesetzlicher Anspruch auf Beendigung der Ausbildung, die das Land (im Rahmen vorhandener Ausbildungskapazitäten) ermöglichen muss. Die Lehramtsanwärterinnen/Lehramtsanwärter werden auf theoretischer Grundlage schulpraktisch ausgebildet. Die Ausbildung erfolgt in allgemeinen Seminaren, in Fachseminaren und den sonstigen Veranstaltungen des Studienseminars. Hinzu kommt der Ausbildungsunterricht an Ausbildungsschulen, der aus Hospitationen, Unterricht unter Anleitung und selbständigem Unterricht besteht.

Seminarteilnehmerinnen und Seminarteilnehmer

Absolventen von Lehramtsstudiengängen sowie von Ausbildungsgängen zur Diplomhandelslehrerin/zum Diplomhandelslehrer an wissenschaftlichen Hochschulen erfüllen mit Bestehen der Ersten Staatsprüfung die Voraussetzung für die Zulassung zum Vorbereitungsdienst. Dieser Vorbereitungsdienst wird an einem staatlichen Studienseminar absolviert. Er dauert je nach angestrebtem Lehramt zwischen 18 und 24 Monaten und schließt mit der Zweiten Staatsprüfung ab, mit der die Lehrbefähigung erlangt wird. Während des Vorbereitungsdienstes sind die Teilnehmerinnen und Teilnehmer Beamte auf Widerruf.

Der Einstellungsbedarf für Lehrkräfte kann zurzeit in bestimmten Fächern bzw. Fachkombinationen nicht vollständig mit Lehrerinnen und Lehrern, die über eine entsprechende Ausbildung für das jeweilige Lehramt verfügen, abgedeckt werden. Deshalb besteht in Rheinland-Pfalz die Möglichkeit sowohl für den Quereinstieg als auch den Seiteneinstieg in den Lehrerberuf.

Seiteneinstieg

Ab dem Schuljahr 2001/02 können Bewerberinnen und Bewerber mit Hochschulabschluss (Universität) ohne

Lehramtsausbildung oder mit Erster Staatsprüfung für ein entsprechendes Lehramt für bestimmte Fächer bzw. Fachkombinationen als Seiteneinsteigerin/Seiteneinsteiger eingestellt werden. Sie werden zunächst für die Dauer von zwei bzw. drei Jahren im Angestelltenverhältnis als Lehrerin/Lehrer eingestellt und zu einem Viertel vom Unterricht freigestellt, um eine begleitende pädagogische Ausbildung an einem Studienseminar zu absolvieren. Nach dieser Ausbildung legen sie eine Prüfung zur Erlangung der Lehrbefähigung ab. Anschließend erfolgt bei Bestehen der Prüfung – sofern die übrigen beamtenrechtlichen Voraussetzungen vorliegen – eine unbefristete Übernahme in das Beamtenverhältnis. In den nachstehend veröffentlichten Ergebnissen werden die Seiteneinsteigerinnen/Seiteneinsteiger in der Regel gesondert nachgewiesen.

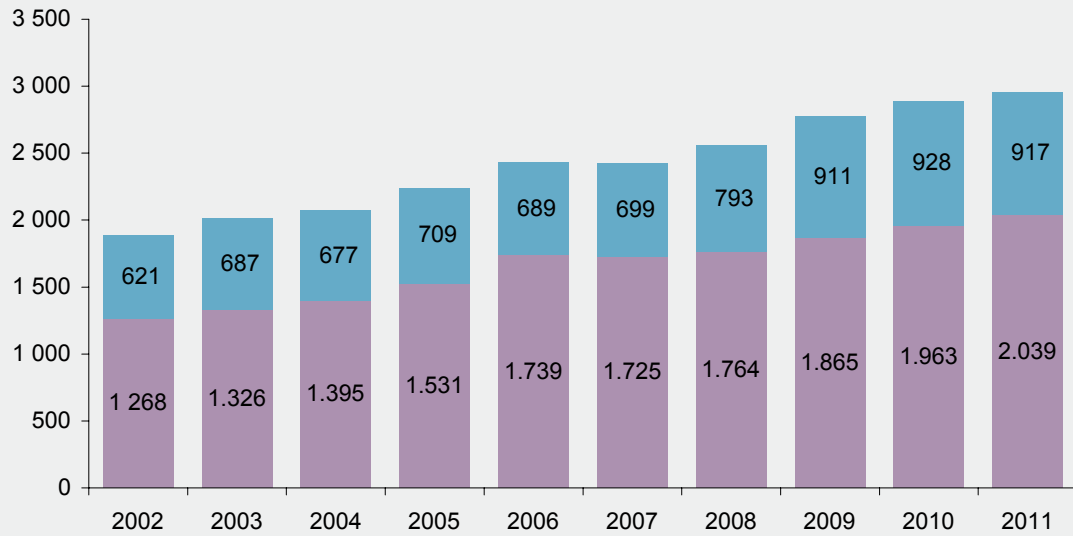
Quereinstieg

Seit dem Jahr 2003 besteht für Bewerberinnen/Bewerber mit Hochschulabschluss (Universität) ohne Lehramtsausbildung auch die Möglichkeit, für ein entsprechendes Lehramt für bestimmte Fächer bzw. Fachkombinationen als Quereinsteigerin/Quereinsteiger eingestellt zu werden. Während des Vorbereitungsdienstes werden sie als Beamte auf Widerruf eingestellt. Der Vorbereitungsdienst dauert für die Lehrämter an Grund- und Hauptschulen, Realschulen und Förderschulen 18 Monate und für die Lehrämter an Gymnasien bzw. berufsbildenden Schulen 24 Monate. Am Ende des Vorbereitungsdienstes legen die Quereinsteigerinnen/Quereinsteiger das Zweite Staatsexamen für das jeweilige Lehramt ab. In den nachfolgenden Ergebnistabellen werden sie zusammen mit den „regulären Lehramtsanwärtern“ unter Personen bzw. Abschlussprüfungen von Personen im „Vorbereitungsdienst“ ausgewiesen.

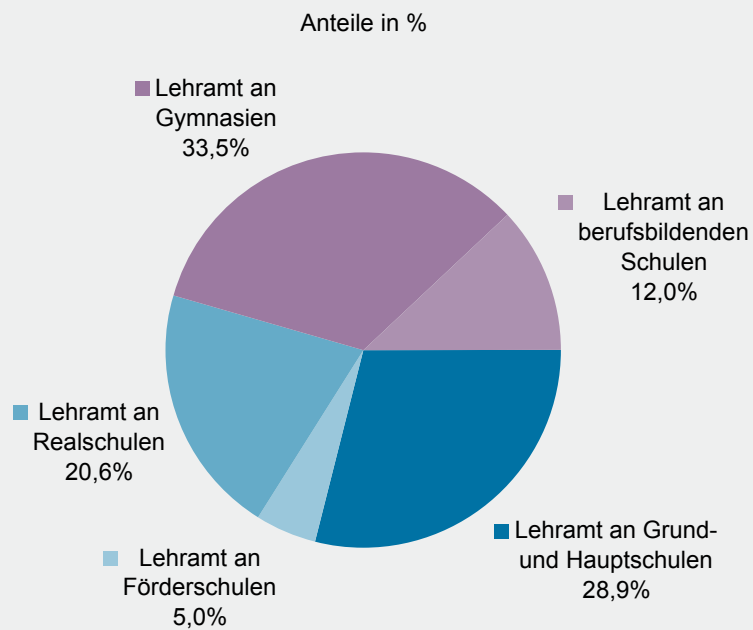
Lehrpersonen an Studienseminaren

Die Studienseminare haben eigenes Lehrpersonal, das hauptberuflich dort tätig ist (i. d. R. Seminarleiterinnen/Seminarleiter, stellvertretende Seminarleiterinnen/Seminarleiter, Fachleiterinnen/Fachleiter). Darüber hinaus können Lehrerinnen/Lehrer rheinland-pfälzischer Schulen als Lehrbeauftragte stundenweise beschäftigt werden.

G 1 Seminararteilnehmer im Oktober 2002–2011 nach Geschlecht



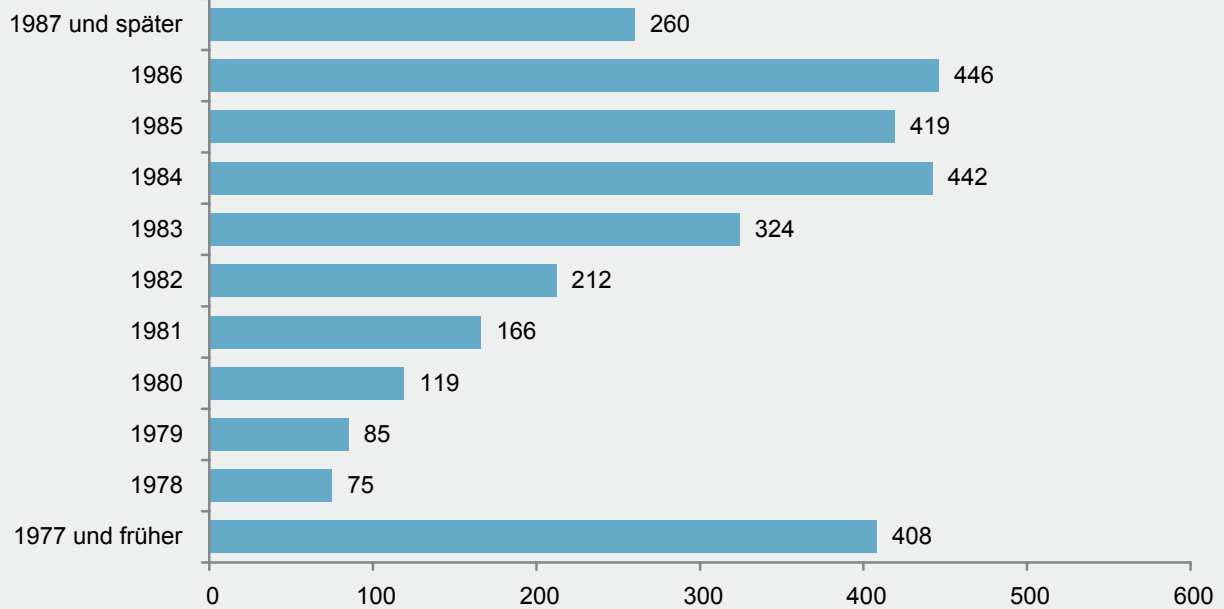
G 2 Seminararteilnehmerinnen und -teilnehmer im Oktober 2011 nach angestrebtem Lehramt



G3

Seminarteilnehmerinnen und -teilnehmer im Oktober 2011 nach Geburtsjahren

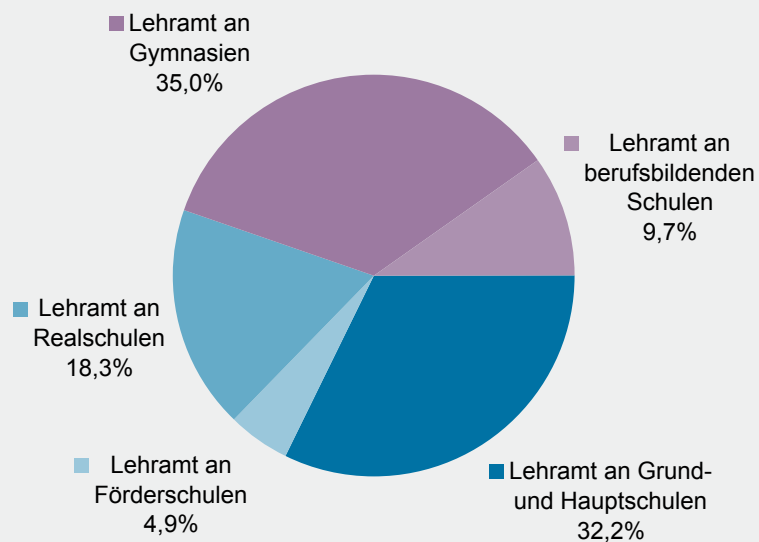
Geburtsjahr



G4

Seminarteilnehmerinnen und -teilnehmer mit bestandener Abschlussprüfung in der Zeit vom 1. Februar 2011–31. Juli 2011 nach Lehrämtern

Anteile in %



1. Seminarteilnehmerinnen und -teilnehmer 2002–2011¹

Ausbildung für das Lehramt an	Geschlecht	Stand 1. Oktober									
		2002	2003	2004	2005	2006	2007	2008	2009	2010	2011
Grund- und Hauptschulen	zusammen	596	567	618	795	887	871	851	857	823	854
	Frauen	508	477	516	670	774	754	737	734	707	727
	Männer	88	90	102	125	113	117	114	123	116	127
Förderschulen ²	zusammen	158	190	174	158	178	176	180	167	148	149
	Frauen	129	161	148	129	156	157	143	137	130	129
	Männer	29	29	26	29	22	19	37	30	18	20
Realschulen	zusammen	341	336	316	331	341	392	436	469	476	608
	Frauen	212	207	202	189	219	256	294	303	315	398
	Männer	129	129	114	142	122	136	142	166	161	210
Gymnasien	zusammen	456	550	580	604	667	682	773	935	1 039	991
	Frauen	266	317	340	376	420	398	438	525	605	596
	Männer	190	233	240	228	247	284	335	410	434	395
berufsbildenden Schulen	zusammen	338	370	384	352	355	303	317	348	405	354
	Frauen	153	164	189	167	170	160	152	166	206	189
	Männer	185	206	195	185	185	143	165	182	199	165
Davon für den:											
höheren Dienst (Studienreferendarinnen/-referendare)	zusammen	258	276	261	257	277	257	280	309	353	314
	Frauen	109	116	131	126	135	136	135	158	197	173
	Männer	149	160	130	131	142	121	145	151	156	141
gehobenen Dienst (Fachlehrkräfte und Lehrkräfte für Fachpraxis)	zusammen	80	94	123	95	78	46	37	39	52	40
	Frauen	44	48	58	41	35	24	17	8	9	16
	Männer	36	46	65	54	43	22	20	31	43	24
Insgesamt	insgesamt	1 889	2 013	2 072	2 240	2 428	2 424	2 557	2 776	2 891	2 956
	Frauen	1 268	1 326	1 395	1 531	1 739	1 725	1 764	1 865	1 963	2 039
	Männer	621	687	677	709	689	699	793	911	928	917

1 Einschließlich Seiteneinsteigerinnen und -einsteiger, die ab 2001 sowie Quereinsteigerinnen/Quereinsteiger, die ab 2003 eingestellt wurden.

2 Bis 2005 Sonderschulen.

2. Seminarteilnehmerinnen und -teilnehmer im Oktober 2011 nach Studienseminaren

Ausbildung für das Lehramt an	Geschlecht	Seminar- teilnehmer/ -innen insgesamt	Davon in											
			Kob- lenz	Neu- wied	Bad Kreuz- nach	Trier	Kai- sers- lautern	Mainz	Speyer	Sim- mern	Wester- burg	Rohr- bach	Kusel	Landau
Vorbereitungsdienst														
Grund- und Hauptschulen	zusammen	854	-	111	-	112	108	108	-	111	104	102	98	-
	Frauen	727	-	95	-	98	88	93	-	92	87	85	89	-
Förderschulen	zusammen	149	-	75	-	-	74	-	-	-	-	-	-	-
	Frauen	129	-	66	-	-	63	-	-	-	-	-	-	-
Realschulen	zusammen	606	92	-	-	182	137	195	-	-	-	-	-	-
	Frauen	396	57	-	-	126	84	129	-	-	-	-	-	-
Gymnasien	zusammen	890	157	-	97	204	92	95	172	-	-	-	-	73
	Frauen	544	94	-	63	132	60	54	99	-	-	-	-	42
berufsbildenden Schulen	zusammen	330	-	81	-	74	-	83	92	-	-	-	-	-
	Frauen	174	-	47	-	38	-	41	48	-	-	-	-	-
Davon für den:														
höheren Dienst ¹	zusammen	290	-	67	-	63	-	78	82	-	-	-	-	-
	Frauen	158	-	39	-	34	-	40	45	-	-	-	-	-
gehobenen Dienst ²	zusammen	40	-	14	-	11	-	5	10	-	-	-	-	-
	Frauen	16	-	8	-	4	-	1	3	-	-	-	-	-
Zusammen	zusammen	2 829	249	267	97	572	411	481	264	111	104	102	98	73
	Frauen	1 970	151	208	63	394	295	317	147	92	87	85	89	42
Seiteneinsteigerinnen und -einsteiger														
Grund- und Hauptschulen	zusammen	-	-	-	-	-	-	-	-	-	-	-	-	-
	Frauen	-	-	-	-	-	-	-	-	-	-	-	-	-
Realschulen	zusammen	2	-	-	-	2	-	-	-	-	-	-	-	-
	Frauen	2	-	-	-	2	-	-	-	-	-	-	-	-
Gymnasien	zusammen	101	29	-	13	16	9	6	16	-	-	-	-	12
	Frauen	52	14	-	8	10	3	3	9	-	-	-	-	5
berufsbildenden Schulen	zusammen	24	-	3	-	4	-	3	14	-	-	-	-	-
	Frauen	15	-	2	-	2	-	1	10	-	-	-	-	-
Zusammen	zusammen	127	29	3	13	22	9	9	30	-	-	-	-	12
	Frauen	69	14	2	8	14	3	4	19	-	-	-	-	5
Insgesamt														
Insgesamt	insgesamt	2 956	278	270	110	594	420	490	294	111	104	102	98	85
	Frauen	2 039	165	210	71	408	298	321	166	92	87	85	89	47

1 Studienreferendarinnen und -referendare. - 2 Fachlehrkräfte und Lehrkräfte für Fachpraxis.

3. Seminarteilnehmerinnen und -teilnehmer im Oktober 2011 nach Ausbildungshalbjahren

Ausbildung für das Lehramt an	Geschlecht	Seminarteilnehmer/-innen insgesamt	Davon im ... Ausbildungshalbjahr			
			1.	2.	3.	4. ¹
Vorbereitungsdienst						
Grund- und Hauptschulen	zusammen	854	291	312	251	-
	Frauen	727	247	265	215	-
Förderschulen	zusammen	149	52	73	24	-
	Frauen	129	44	62	23	-
Realschulen	zusammen	606	228	227	151	-
	Frauen	396	151	139	106	-
Gymnasien	zusammen	890	226	260	186	218
	Frauen	544	131	164	107	142
berufsbildenden Schulen	zusammen	330	68	83	84	95
	Frauen	174	36	46	39	53
Davon für den:						
höheren Dienst ²	zusammen	290	59	72	71	88
	Frauen	158	30	39	36	53
gehobenen Dienst ³	zusammen	40	9	11	13	7
	Frauen	16	6	7	3	-
Z u s a m m e n	zusammen	2 829	865	955	696	313
	Frauen	1 970	609	676	490	195
Seiteneinsteigerinnen und -einsteiger						
Grund- und Hauptschulen	zusammen	-	-	-	-	-
	Frauen	-	-	-	-	-
Realschulen	zusammen	2	-	-	2	-
	Frauen	2	-	-	2	-
Gymnasien	zusammen	101	8	23	35	35
	Frauen	52	3	8	20	21
berufsbildenden Schulen	zusammen	24	3	5	6	10
	Frauen	15	2	4	3	6
Z u s a m m e n	zusammen	127	11	28	43	45
	Frauen	69	5	12	25	27
Insgesamt						
I n s g e s a m t	insgesamt	2 956	876	983	739	358
	Frauen	2 039	614	688	515	222

1 Bei Seiteneinsteigerinnen und -einsteiger "4. und höheres Ausbildungshalbjahr". - 2 Studienreferendarinnen und -referendare. - 3 Fachlehrkräfte und Lehrkräfte für Fachpraxis.

4. Seminarteilnehmerinnen und -teilnehmer im Oktober 2011 nach Geburtsjahren

Ausbildung für das Lehramt an	Geschlecht	Seminarteilnehmer/-innen insgesamt	Davon geboren im Jahr...										
			1987 und später	1986	1985	1984	1983	1982	1981	1980	1979	1978	1977 und früher
Vorbereitungsdienst													
Grund- und Hauptschulen	zusammen	854	174	227	127	87	52	28	32	20	16	15	76
	Frauen	727	160	207	107	71	38	23	22	16	13	12	58
Förderschulen	zusammen	149	10	32	26	24	12	8	6	4	1	4	22
	Frauen	129	10	30	24	21	9	6	4	3	-	4	18
Realschulen	zusammen	606	68	113	115	90	54	37	24	27	11	10	57
	Frauen	396	60	94	73	57	32	16	14	8	3	9	30
Gymnasien	zusammen	890	8	70	144	221	172	93	65	39	21	16	41
	Frauen	544	7	54	101	139	102	47	35	16	12	6	25
berufsbildenden Schulen	zusammen	330	-	3	6	15	28	37	34	20	30	20	137
	Frauen	174	-	2	5	11	18	22	22	10	15	3	66
Davon für den:													
höheren Dienst ¹	zusammen	290	-	3	6	14	28	33	32	20	27	19	108
	Frauen	158	-	2	5	11	18	19	21	10	12	3	57
gehobenen Dienst ²	zusammen	40	-	-	-	1	-	4	2	-	3	1	29
	Frauen	16	-	-	-	-	-	3	1	-	3	-	9
Z u s a m m e n	zusammen	2 829	260	445	418	437	318	203	161	110	79	65	333
	Frauen	1 970	237	387	310	299	199	114	97	53	43	34	197
Seiteneinsteigerinnen und -einsteiger													
Grund- und Hauptschulen	zusammen	-	-	-	-	-	-	-	-	-	-	-	-
	Frauen	-	-	-	-	-	-	-	-	-	-	-	-
Realschulen	zusammen	2	-	-	-	-	-	-	-	1	-	-	1
	Frauen	2	-	-	-	-	-	-	-	1	-	-	1
Gymnasien	zusammen	101	-	-	1	5	6	7	5	8	5	8	56
	Frauen	52	-	-	-	2	2	1	3	3	3	5	33
berufsbildenden Schulen	zusammen	24	-	1	-	-	-	2	-	-	1	2	18
	Frauen	15	-	1	-	-	-	2	-	-	1	2	9
Z u s a m m e n	zusammen	127	-	1	1	5	6	9	5	9	6	10	75
	Frauen	69	-	1	-	2	2	3	3	4	4	7	43
Insgesamt													
I n s g e s a m t	insgesamt	2 956	260	446	419	442	324	212	166	119	85	75	408
	Frauen	2 039	237	388	310	301	201	117	100	57	47	41	240

1 Studienreferendarinnen und -referendare. - 2 Fachlehrkräfte und Lehrkräfte für Fachpraxis.

5. Seminarteilnehmerinnen und -teilnehmer im Oktober 2011 nach Ausbildungsfächern
(Fallzählung über alle Ausbildungshalbjahre)

Fach ¹	Seminarteilnehmer/-innen (Fallzählung)			Davon im Studienseminar für das Lehramt an...										
	ins- gesamt	Frauen	Männer	Grund- und Hauptschulen		Förder- schulen		Realschulen		Gymnasien		berufsbilden- den Schulen		
				zu- sam- men	Frauen	zu- sam- men	Frauen	zu- sam- men	Frauen	zu- sam- men	Frauen	zu- sam- men	Frauen	
	Anzahl	% ²	Anzahl											
Vorbereitungsdienst														
Agrarwirtschaft (FTH)	8	0,3	4	4	-	-	-	-	-	-	-	-	8	4
Bautechnik (FTH)	14	0,5	4	10	-	-	-	-	-	-	-	-	14	4
Betriebswirtschaft (FTH)	109	3,7	49	60	-	-	-	-	-	-	-	-	109	49
Bildende Kunst/Kunst	41	1,4	39	2	18	17	1	1	12	12	9	9	1	-
Biologie	307	10,4	225	82	18	15	4	4	135	107	133	86	17	13
Bürowirtschaft (FPR)	4	0,1	4	-	-	-	-	-	-	-	-	-	4	4
Chemie	125	4,2	81	44	-	-	-	-	53	36	64	42	8	3
Deutsch	686	23,2	554	132	194	172	29	26	154	125	256	192	53	39
Drucktechnik (FTH)	2	0,1	2	-	-	-	-	-	-	-	-	-	2	2
Elektrotechnik (FTH)	20	0,7	2	18	-	-	-	-	-	-	-	-	20	2
Englisch	459	15,5	366	93	90	83	3	3	107	82	213	159	46	39
Erdkunde	310	10,5	167	143	27	22	4	4	107	59	170	81	2	1
Ethik	4	0,1	3	1	-	-	-	-	-	-	-	-	4	3
Evangelische Religionslehre	211	7,1	177	34	135	120	2	2	40	31	24	19	10	5
Farbtechnik/Raumgestaltung (FTH)	3	0,1	3	-	-	-	-	-	-	-	-	-	3	3
Französisch	147	5,0	129	18	18	17	-	-	23	19	92	82	14	11
Gehörlosenpädagogik	3	0,1	3	-	-	-	3	3	-	-	-	-	-	-
Geistigbehindertenpädagogik	44	1,5	35	9	-	-	44	35	-	-	-	-	-	-
Geschichte	266	9,0	149	117	17	11	-	-	81	56	168	82	-	-
Gestaltungstechnik (FTH)	3	0,1	-	3	-	-	-	-	-	-	-	-	3	-
Gesundheit (FTH)	7	0,2	6	1	-	-	-	-	-	-	-	-	7	6
Griechisch/Altgriechisch	6	0,2	3	3	-	-	-	-	-	-	6	3	-	-
Grundschulpädagogik	795	26,9	695	100	706	620	89	75	-	-	-	-	-	-
Hauswirtschaft (FPR)	-	-	-	-	-	-	-	-	-	-	-	-	-	-
Hauswirtschaft (FTH)	2	0,1	2	-	-	-	-	-	-	-	-	-	2	2
Holztechnik (FTH)	3	0,1	1	2	-	-	-	-	-	-	-	-	3	1
Informatik	41	1,4	11	30	-	-	-	-	-	-	12	3	29	8
Informationstechnik (FTH)	1	0,0	-	1	-	-	-	-	-	-	-	-	1	-
Italienisch	2	0,1	2	-	-	-	-	-	-	-	2	2	-	-
Katholische Religionslehre	277	9,4	215	62	165	134	1	1	56	42	45	32	10	6
Körperbehindertenpädagogik	18	0,6	17	1	-	-	18	17	-	-	-	-	-	-
Körperpflege (FTH)	3	0,1	2	1	-	-	-	-	-	-	-	-	3	2
Latein	49	1,7	28	21	-	-	-	-	-	-	49	28	-	-
Lernbehindertenpädagogik	113	3,8	99	14	-	-	113	99	-	-	-	-	-	-
Mathematik	496	16,8	306	190	157	120	4	4	147	89	156	83	32	10
Metalltechnik (FPR)	-	-	-	-	-	-	-	-	-	-	-	-	-	-
Metalltechnik (FTH)	25	0,8	5	20	-	-	-	-	-	-	-	-	25	5
Musik	86	2,9	61	25	41	33	1	1	12	7	32	20	-	-
Nahrungstechnologie (FTH)	15	0,5	11	4	-	-	-	-	-	-	-	-	15	11
Pädagogik	7	0,2	6	1	-	-	-	-	-	-	-	-	7	6
Pflege (FPR)	2	0,1	2	-	-	-	-	-	-	-	-	-	2	2
Pflege (FTH)	9	0,3	8	1	-	-	-	-	-	-	-	-	9	8
Philosophie	26	0,9	14	12	-	-	-	-	-	-	26	14	-	-
Physik	92	3,1	27	65	-	-	-	-	47	16	34	7	11	4
Physik/Chemie	8	0,3	3	5	7	2	1	1	-	-	-	-	-	-
Psychologie	7	0,2	5	2	-	-	-	-	-	-	-	-	7	5
Recht	7	0,2	6	1	-	-	-	-	-	-	-	-	7	6
Russisch	3	0,1	3	-	-	-	-	-	-	-	3	3	-	-
Schwerhörigenpädagogik	3	0,1	3	-	-	-	3	3	-	-	-	-	-	-
Sehbehindertenpädagogik	-	-	-	-	-	-	-	-	-	-	-	-	-	-
Sonstige berufl. Fachrichtungen (FTH)	-	-	-	-	-	-	-	-	-	-	-	-	-	-
Sonstiges allgemein bildendes Fach	14	0,5	9	5	-	-	-	-	-	-	-	-	14	9
Sozialkunde	281	9,5	161	120	44	34	2	1	62	29	107	60	66	37
Sozialpädagogik (FTH)	7	0,2	6	1	-	-	-	-	-	-	-	-	7	6
Spanisch	21	0,7	20	1	-	-	-	-	-	-	21	20	-	-
Sport	394	13,3	195	199	100	75	5	4	105	48	155	58	29	10

1 Fallzählung des 1., 2., 3. und weiteren Faches; FTH: Fachtheorie, FPR: Fachpraxis. - 2 Bezogen auf die Seminarteilnehmerinnen und -teilnehmer insgesamt.

noch: 5. Seminarteilnehmerinnen und -teilnehmer im Oktober 2011 nach Ausbildungsfächern
(Fallzählung über alle Ausbildungshalbjahre)

Fach ¹	Seminarteilnehmer/-innen (Fallzählung)			Davon im Studienseminar für das Lehramt an...									
	ins- gesamt	Frauen	Männer	Grund- und Hauptschulen		Förder- schulen		Realschulen		Gymnasien		berufsbilden- den Schulen	
				zu- sam- men	Frauen	zu- sam- men	Frauen	zu- sam- men	Frauen	zu- sam- men	Frauen	zu- sam- men	Frauen
	Anzahl	% ²	Anzahl										

noch: Vorbereitungsdienst

Sprachbehindertenpädagogik	58	2,0	54	4	-	-	58	54	-	-	-	-	-	-
Textiles Gestalten	9	0,3	8	1	9	8	-	-	-	-	-	-	-	-
Textil und Bekleidung (FPR)	1	0,0	1	-	-	-	-	-	-	-	-	-	1	1
Textil und Bekleidung (FTH)	1	0,0	1	-	-	-	-	-	-	-	-	-	1	1
Verhaltensbehindertenpädagogik	59	2,0	47	12	-	-	59	47	-	-	-	-	-	-
Volkswirtschaft	13	0,4	4	9	-	-	-	-	-	-	-	-	13	4
Werken	15	0,5	11	4	15	11	-	-	-	-	-	-	-	-
Wirtschaftskunde	71	2,4	34	37	-	-	-	-	71	34	-	-	-	-
Wirtschaftslehre	1	0,0	-	1	-	-	-	-	-	-	-	-	1	-
Wirtschafts- und Arbeitslehre mit Schwerpunkt:														
Haushalt	60	2,0	52	8	58	50	2	2	-	-	-	-	-	-
Technik/Techn. Werken	19	0,6	4	15	18	4	1	-	-	-	-	-	-	-

Seiteneinsteigerinnen und -einsteiger

Bildende Kunst/Kunst	15	0,5	8	7	-	-	-	-	-	-	15	8	-	-
Biologie	26	0,9	22	4	-	-	-	-	-	-	24	20	2	2
Chemie	27	0,9	20	7	-	-	-	-	-	-	24	18	3	2
Deutsch	6	0,2	5	1	-	-	-	-	-	-	4	3	2	2
Elektrotechnik (FTH)	-	-	-	-	-	-	-	-	-	-	-	-	-	-
Englisch	17	0,6	13	4	-	-	-	-	-	-	8	6	9	7
Erdkunde	1	0,0	1	-	-	-	-	-	-	-	1	1	-	-
Evangelische Religionslehre	-	-	-	-	-	-	-	-	-	-	-	-	-	-
Französisch	6	0,2	5	1	-	-	-	-	-	-	3	2	3	3
Geschichte	4	0,1	3	1	-	-	-	-	-	-	4	3	-	-
Informatik	20	0,7	7	13	-	-	-	-	-	-	18	5	2	2
Italienisch	-	-	-	-	-	-	-	-	-	-	-	-	-	-
Katholische Religionslehre	-	-	-	-	-	-	-	-	-	-	-	-	-	-
Latein	3	0,1	2	1	-	-	-	-	-	-	3	2	-	-
Mathematik	47	1,6	14	33	-	-	-	-	-	-	42	11	5	3
Metalltechnik (FTH)	6	0,2	1	5	-	-	-	-	-	-	-	-	6	1
Musik	8	0,3	6	2	-	-	-	-	2	2	6	4	-	-
Nahrungstechnologie (FTH)	2	0,1	1	1	-	-	-	-	-	-	-	-	2	1
Pädagogik	1	0,0	-	1	-	-	-	-	-	-	-	-	1	-
Philosophie	1	0,0	1	-	-	-	-	-	-	-	1	1	-	-
Physik	29	1,0	8	21	-	-	-	-	-	-	26	8	3	-
Physik/Chemie	-	-	-	-	-	-	-	-	-	-	-	-	-	-
Psychologie	2	0,1	1	1	-	-	-	-	-	-	-	-	2	1
Sonstiges allgemein bildendes Fach	4	0,1	3	1	-	-	-	-	-	-	-	-	4	3
Sozialkunde	4	0,1	2	2	-	-	-	-	-	-	2	-	2	2
Sozialpädagogik (FTH)	1	0,0	1	-	-	-	-	-	-	-	-	-	1	1
Spanisch	1	0,0	1	-	-	-	-	-	-	-	1	1	-	-
Sport	-	-	-	-	-	-	-	-	-	-	-	-	-	-
Wirtschafts- und Arbeitslehre mit Schwerpunkt:														
Haushalt	-	-	-	-	-	-	-	-	-	-	-	-	-	-
Technik/Techn. Werken	-	-	-	-	-	-	-	-	-	-	-	-	-	-

1 Fallzählung des 1., 2., 3. und weiteren Faches; FTH: Fachtheorie; FPR: Fachpraxis. - 2 Bezogen auf die Seminarteilnehmerinnen und -teilnehmer insgesamt.

6. Fächerbelegung (Fallzählung) im Oktober 2011
nach 1., 2., 3. und weiterem Fach und angestrebter Lehramtsprüfung

Fach ¹	Lehramt an Grund- und Hauptschulen			Lehramt an Förderschulen			Lehramt an Realschulen		Lehramt an Gymnasien		Lehramt an berufsbilden- den Schulen	
	Belegung als ... Fach											
	1.	2.	wei- teres	1.	2.	3.	1.	2.	1.	2.	1.	2.

Vorbereitungsdienst

Agrarwirtschaft (FTH)	-	-	-	-	-	-	-	-	-	-	-	8	-
Bautechnik (FTH)	-	-	-	-	-	-	-	-	-	-	-	14	-
Betriebswirtschaft (FTH)	-	-	-	-	-	-	-	-	-	-	-	109	-

1 FTH: Fachtheorie; FPR: Fachpraxis.

noch: 6. Fächerbelegung (Fallzählung) im Oktober 2011
nach 1., 2., 3. und weiterem Fach und angestrebter Lehramtsprüfung

Fach ¹	Lehramt an Grund- und Hauptschulen			Lehramt an Förderschulen			Lehramt an Realschulen		Lehramt an Gymnasien		Lehramt an berufsbildenden Schulen	
	Belegung als ... Fach											
	1.	2.	weiteres	1.	2.	3.	1.	2.	1.	2.	1.	2.
noch: Vorbereitungsdienst												
Bildende Kunst/Kunst	1	16	1	1	-	-	11	1	9	-	-	1
Biologie	2	9	7	4	-	-	66	69	85	48	-	17
Bürowirtschaft (FPR)	-	-	-	-	-	-	-	-	-	-	4	-
Chemie	-	-	-	-	-	-	28	25	34	30	5	3
Deutsch	32	162	-	29	-	-	79	75	123	133	34	19
Drucktechnik (FTH)	-	-	-	-	-	-	-	-	-	-	2	-
Elektrotechnik (FTH)	-	-	-	-	-	-	-	-	-	-	19	1
Englisch	9	79	2	3	-	-	34	73	111	102	14	32
Erdkunde	1	6	20	4	-	-	67	40	100	70	-	2
Ethik	-	-	-	-	-	-	-	-	-	-	-	4
Evangelische Religionslehre	2	127	6	2	-	-	22	18	11	13	-	10
Farbtechnik/Raumgestaltung (FTH)	-	-	-	-	-	-	-	-	-	-	3	-
Französisch	-	12	6	-	-	-	11	12	32	60	8	6
Gehörlosenpädagogik	-	-	-	-	3	-	-	-	-	-	-	-
Geistigbehindertenpädagogik	-	-	-	-	34	10	-	-	-	-	-	-
Geschichte	1	10	6	-	-	-	46	35	85	83	-	-
Gestaltungstechnik (FTH)	-	-	-	-	-	-	-	-	-	-	3	-
Gesundheit (FTH)	-	-	-	-	-	-	-	-	-	-	7	-
Griechisch/Altgriechisch	-	-	-	-	-	-	-	-	1	5	-	-
Grundschulpädagogik	706	-	-	89	-	-	-	-	-	-	-	-
Hauswirtschaft (FPR)	-	-	-	-	-	-	-	-	-	-	-	-
Hauswirtschaft (FTH)	-	-	-	-	-	-	-	-	-	-	2	-
Holztechnik (FTH)	-	-	-	-	-	-	-	-	-	-	3	-
Informatik	-	-	-	-	-	-	-	-	4	8	1	28
Informationstechnik (FTH)	-	-	-	-	-	-	-	-	-	-	1	-
Italienisch	-	-	-	-	-	-	-	-	1	1	-	-
Katholische Religionslehre	-	153	12	1	-	-	31	25	34	11	2	8
Körperbehindertenpädagogik	-	-	-	-	7	11	-	-	-	-	-	-
Körperpflege (FTH)	-	-	-	-	-	-	-	-	-	-	3	-
Latein	-	-	-	-	-	-	-	-	27	22	-	-
Lernbehindertenpädagogik	-	-	-	-	65	48	-	-	-	-	-	-
Mathematik	56	101	-	4	-	-	50	97	57	99	7	25
Metalltechnik (FPR)	-	-	-	-	-	-	-	-	-	-	-	-
Metalltechnik (FTH)	-	-	-	-	-	-	-	-	-	-	25	-
Musik	-	41	-	1	-	-	11	1	30	2	-	-
Nahrungstechnologie (FTH)	-	-	-	-	-	-	-	-	-	-	15	-
Pädagogik	-	-	-	-	-	-	-	-	-	-	5	2
Pflege (FPR)	-	-	-	-	-	-	-	-	-	-	2	-
Pflege (FTH)	-	-	-	-	-	-	-	-	-	-	9	-
Philosophie	-	-	-	-	-	-	-	-	10	16	-	-
Physik	-	-	-	-	-	-	28	19	16	18	-	11
Physik/Chemie	-	3	4	1	-	-	-	-	-	-	-	-
Psychologie	-	-	-	-	-	-	-	-	-	-	-	7
Recht	-	-	-	-	-	-	-	-	-	-	2	5
Russisch	-	-	-	-	-	-	-	-	3	-	-	-
Schwerhörigenpädagogik	-	-	-	-	1	2	-	-	-	-	-	-
Sehbehindertenpädagogik	-	-	-	-	-	-	-	-	-	-	-	-
Sonstige berufl. Fachrichtungen (FTH)	-	-	-	-	-	-	-	-	-	-	-	-
Sonstiges allgemein bildendes Fach	-	-	-	-	-	-	-	-	-	-	1	13
Sozialkunde	-	14	30	2	-	-	25	37	29	78	5	61
Sozialpädagogik (FTH)	-	-	-	-	-	-	-	-	-	-	7	-
Spanisch	-	-	-	-	-	-	-	-	8	13	-	-
Sport	1	95	4	5	-	-	82	23	80	75	8	21
Sprachbehindertenpädagogik	-	-	-	-	24	34	-	-	-	-	-	-
Textiles Gestalten	-	-	9	-	-	-	-	-	-	-	-	-
Textil und Bekleidung (FPR)	-	-	-	-	-	-	-	-	-	-	1	-
Textil und Bekleidung (FTH)	-	-	-	-	-	-	-	-	-	-	1	-
Verhaltensbehindertenpädagogik	-	-	-	-	15	44	-	-	-	-	-	-
Volkswirtschaft	-	-	-	-	-	-	-	-	-	-	-	13
Werken	-	-	15	-	-	-	-	-	-	-	-	-
Wirtschaftskunde	-	-	-	-	-	-	15	56	-	-	-	-
Wirtschaftslehre	-	-	-	-	-	-	-	-	-	-	-	1

1 FTH: Fachtheorie, FPR: Fachpraxis.

noch: 6. Fächerbelegung (Fallzählung) im Oktober 2011
nach 1., 2., 3. und weiterem Fach und angestrebter Lehramtsprüfung

Fach ¹	Lehramt an Grund- und Hauptschulen			Lehramt an Förderschulen			Lehramt an Realschulen		Lehramt an Gymnasien		Lehramt an berufsbildenden Schulen	
	Belegung als ... Fach											
	1.	2.	weiteres	1.	2.	3.	1.	2.	1.	2.	1.	2.
noch: Vorbereitungsdienst												
Wirtschafts- und Arbeitslehre mit Schwerpunkt:												
Haushalt	39	17	2	2	-	-	-	-	-	-	-	-
Technik/Techn. Werken	4	9	5	1	-	-	-	-	-	-	-	-
Seiteneinsteigerinnen und -einsteiger												
Bildende Kunst/Kunst	-	-	-	-	-	-	-	-	15	-	-	-
Biologie	-	-	-	-	-	-	-	-	22	2	1	1
Chemie	-	-	-	-	-	-	-	-	6	18	1	2
Deutsch	-	-	-	-	-	-	-	-	1	3	1	1
Elektrotechnik (FTH)	-	-	-	-	-	-	-	-	-	-	-	-
Englisch	-	-	-	-	-	-	-	-	4	4	8	1
Erdkunde	-	-	-	-	-	-	-	-	-	1	-	-
Evangelische Religionslehre	-	-	-	-	-	-	-	-	-	-	-	-
Französisch	-	-	-	-	-	-	-	-	3	-	1	2
Geschichte	-	-	-	-	-	-	-	-	-	4	-	-
Gesundheit (FTH)	-	-	-	-	-	-	-	-	-	-	-	-
Griechisch/Altgriechisch	-	-	-	-	-	-	-	-	-	-	-	-
Informatik	-	-	-	-	-	-	-	-	4	14	-	2
Italienisch	-	-	-	-	-	-	-	-	-	-	-	-
Katholische Religionslehre	-	-	-	-	-	-	-	-	-	-	-	-
Latein	-	-	-	-	-	-	-	-	3	-	-	-
Mathematik	-	-	-	-	-	-	-	-	24	18	2	3
Metalltechnik (FTH)	-	-	-	-	-	-	-	-	-	-	6	-
Musik	-	-	-	-	-	-	2	-	6	-	-	-
Nahrungstechnologie (FTH)	-	-	-	-	-	-	-	-	-	-	2	-
Pädagogik	-	-	-	-	-	-	-	-	-	-	1	-
Philosophie	-	-	-	-	-	-	-	-	-	1	-	-
Physik	-	-	-	-	-	-	-	-	13	13	-	3
Physik/Chemie	-	-	-	-	-	-	-	-	-	-	-	-
Psychologie	-	-	-	-	-	-	-	-	-	-	-	2
Sonstiges allgemein bildendes Fach	-	-	-	-	-	-	-	-	-	-	-	4
Sozialkunde	-	-	-	-	-	-	-	-	-	2	-	2
Sozialpädagogik (FTH)	-	-	-	-	-	-	-	-	-	-	1	-
Spanisch	-	-	-	-	-	-	-	-	-	1	-	-
Sport	-	-	-	-	-	-	-	-	-	-	-	-
Wirtschafts- und Arbeitslehre mit Schwerpunkt:												
Haushalt	-	-	-	-	-	-	-	-	-	-	-	-
Technik/Techn. Werken	-	-	-	-	-	-	-	-	-	-	-	-
Insgesamt												
Insgesamt	854	854	129	149	149	149	608	606	991	968	354	313

1 FTH: Fachtheorie, FPR: Fachpraxis.

7. Seminarteilnehmerinnen und -teilnehmer in der Ausbildung für das Lehramt an Förderschulen im Oktober 2011 nach sonderpädagogischen Fachrichtungen

Zweite sonderpädagogische Fachrichtung	Seminarteilnehmer/-innen insgesamt		Erste sonderpädagogische Fachrichtung											
			Geistig-behindertenpädagogik		Körper-behindertenpädagogik		Lern-behindertenpädagogik		Sprach-behindertenpädagogik		Verhaltens-behindertenpädagogik		Sonstige ¹	
	insgesamt	Frauen	zusammen	Frauen	zusammen	Frauen	zusammen	Frauen	zusammen	Frauen	zusammen	Frauen	zusammen	Frauen
Geistigbehindertenpädagogik	10	10	-	-	2	2	6	6	2	2	-	-	-	-
Körperbehindertenpädagogik	11	10	8	7	-	-	3	3	-	-	-	-	-	-
Lernbehindertenpädagogik	48	39	12	8	4	4	-	-	16	14	12	9	4	4
Sprachbehindertenpädagogik	34	33	8	8	1	1	22	21	-	-	3	3	-	-
Verhaltensbehindertenpädagogik	44	35	6	2	-	-	32	28	6	5	-	-	-	-
Sonstige ¹	2	2	-	-	-	-	2	2	-	-	-	-	-	-
Insgesamt	149	129	34	25	7	7	65	60	24	21	15	12	4	4

1 Gehörlosen-, Schwerhörigen-, Blinden- und Sehbehindertenpädagogik.

8. Lehrpersonal im Oktober 2011

An Studienseminaren für das Lehramt an	Seminarleiter/-innen		Stellvertretende Seminarleiter/-innen		Fachleiter/-innen		Lehrbeauftragte	
	insgesamt	Frauen	insgesamt	Frauen	insgesamt	Frauen	insgesamt	Frauen
Grund- und Hauptschulen	8	5	6	5	139	102	123	106
Förderschulen	2	-	3	2	33	15	28	21
Realschulen	4	-	3	1	66	25	68	40
Gymnasien	7	3	8	3	138	49	137	56
berufsbildenden Schulen	3	1	5	2	59	17	67	30
Insgesamt	24	9	25	13	435	208	423	253

9. Bestandene Abschlussprüfungen in der Zeit vom 1. August 2010–31. Juli 2011

Ausbildung für das Lehramt an	Insgesamt	Von		Davon in der Zeit vom...					
		Frauen	Männern	1.8.2010–31.1.2011			1.2.2011–31.7.2011		
				von		von			
		Anzahl		Anzahl		Anzahl		Anzahl	
Vorbereitungsdienst									
Grund- und Hauptschulen	547	468	79	274	238	36	273	230	43
Förderschulen	111	94	17	69	57	12	42	37	5
Realschulen	298	198	100	144	99	45	154	99	55
Gymnasien	398	243	155	169	98	71	229	145	84
berufsbildenden Schulen	168	90	78	88	41	47	80	49	31
Davon für den:									
höheren Dienst	150	85	65	81	40	41	69	45	24
gehobenen Dienst	18	5	13	7	1	6	11	4	7
Zusammen	1 522	1 093	429	744	533	211	778	560	218
Seiteneinsteigerinnen und -einsteiger									
Grund- und Hauptschulen	1	1	-	1	1	-	-	-	-
Realschulen	1	-	1	-	-	-	1	-	1
Gymnasien	102	46	56	34	17	17	68	29	39
berufsbildenden Schulen	6	3	3	4	2	2	2	1	1
Zusammen	110	50	60	39	20	19	71	30	41
Insgesamt									
Insgesamt	1 632	1 143	489	783	553	230	849	590	259

10. Bestandene Abschlussprüfungen in der Zeit vom 1. Februar 2011–31. Juli 2011 nach Lehramt und Lehrbefähigungsfächern (Fallzählung)

Lehrbefähigungsfach ¹	Insgesamt		Von		Davon für das Lehramt an...									
			Frauen	Männern	Grund- und Hauptschulen		Förderschulen		Realschulen		Gymnasien		berufsbildenden Schulen	
					zu- sam- men	von Frau- en	zu- sam- men	von Frau- en	zu- sam- men	von Frau- en	zu- sam- men	von Frau- en	zu- sam- men	von Frau- en
	Anzahl	% ²	Anzahl											
Vorbereitungsdienst														
Agrarwirtschaft (FTH)	-	-	-	-	-	-	-	-	-	-	-	-	-	
Bautechnik (FTH)	5	0,6	3	2	-	-	-	-	-	-	-	5	3	
Betriebswirtschaft (FTH)	24	2,8	17	7	-	-	-	-	-	-	-	24	17	
Bildende Kunst/Kunst	31	3,7	27	4	13	12	1	7	6	8	6	2	2	
Biologie	80	9,4	58	22	6	5	3	3	39	30	29	18	3	
Bürowirtschaft (FPR)	1	0,1	1	-	-	-	-	-	-	-	-	1	1	
Chemie	30	3,5	15	15	-	-	-	14	9	13	5	3	1	
Deutsch	204	24,0	175	29	66	63	10	9	37	31	75	61	16	
Elektrotechnik (FTH)	6	0,7	-	6	-	-	-	-	-	-	-	6	-	
Englisch	110	13,0	87	23	19	18	1	1	25	17	53	41	12	
Erdkunde	71	8,4	43	28	2	2	1	1	27	15	41	25	-	
Ethik	1	0,1	-	1	-	-	-	-	-	-	-	1	-	
Evangelische Religionslehre	46	5,4	37	9	25	21	-	-	14	11	6	5	1	
Farbtechnik/Raumgestaltung (FPR)	-	-	-	-	-	-	-	-	-	-	-	-	-	
Farbtechnik/Raumgestaltung (FTH)	1	0,1	1	-	-	-	-	-	-	-	-	1	1	
Französisch	49	5,8	43	6	2	2	-	-	7	5	33	29	7	
Gehörlosenhilfswissenschaften	3	0,4	3	-	-	-	3	3	-	-	-	-	-	
Geistigbehindertenhilfswissenschaften	10	1,2	8	2	-	-	10	8	-	-	-	-	-	
Geschichte	67	7,9	38	29	3	1	-	-	18	10	46	27	-	
Gestaltungstechnik (FTH)	1	0,1	1	-	-	-	-	-	-	-	-	1	1	
Gesundheit (FTH)	1	0,1	1	-	-	-	-	-	-	-	-	1	1	
Griechisch/Altgriechisch	1	0,1	1	-	-	-	-	-	-	-	1	1	-	
Grundschulpädagogik	229	27,0	184	45	210	183	19	1	-	-	-	-	-	
Hauswirtschaft (FPR)	1	0,1	1	-	-	-	-	-	-	-	-	1	1	

¹ Fallzählung des 1., 2. und 3. Faches; FTH: Fachtheorie, FPR: Fachpraxis. - ² Bezogen auf die erfolgreichen Absolventinnen und Absolventen insgesamt.

noch: 10. Bestandene Abschlussprüfungen in der Zeit vom 1. Februar 2011–31. Juli 2011
nach Lehramt und Lehrbefähigungsfächern (Fallzählung)

Lehrbefähigungsfach ¹	Insgesamt		Von		Davon für das Lehramt an...									
			Frauen	Männern	Grund- und Hauptschulen		Förder-schulen		Realschulen		Gymnasien		berufsbilden-den Schulen	
	Anzahl	% ²			zu-sam-men	von Frau-en	zu-sam-men	von Frau-en	zu-sam-men	von Frau-en	zu-sam-men	von Frau-en	zu-sam-men	von Frau-en

noch: Vorbereitungsdienst

Hauswirtschaft (FTH)	-	-	-	-	-	-	-	-	-	-	-	-	-	-	-
Holztechnik (FTH)	-	-	-	-	-	-	-	-	-	-	-	-	-	-	-
Informatik	10	1,2	4	6	-	-	-	-	-	-	3	1	7	3	-
Informationstechnik (FTH)	-	-	-	-	-	-	-	-	-	-	-	-	-	-	-
Italienisch	2	0,2	2	-	-	-	-	-	-	-	2	2	-	-	-
Katholische Religionslehre	103	12,1	85	18	69	62	1	1	18	15	11	5	4	2	-
Körperbehindertenpädagogik	7	0,8	5	2	-	-	7	5	-	-	-	-	-	-	-
Körperpflege (FTH)	-	-	-	-	-	-	-	-	-	-	-	-	-	-	-
Körperpflege (FPR)	-	-	-	-	-	-	-	-	-	-	-	-	-	-	-
Latein	2	0,2	2	-	-	-	-	-	-	-	2	2	-	-	-
Lernbehindertenpädagogik	33	3,9	30	3	-	-	33	30	-	-	-	-	-	-	-
Mathematik	102	12,0	61	41	34	26	3	3	32	17	26	12	7	3	-
Metalltechnik (FTH)	7	0,8	1	6	-	-	-	-	-	-	-	-	7	1	-
Musik	29	3,4	22	7	12	10	-	-	9	7	8	5	-	-	-
Nahrungstechnik(FPR)	-	-	-	-	-	-	-	-	-	-	-	-	-	-	-
Nahrungstechnologie (FTH)	5	0,6	3	2	-	-	-	-	-	-	-	-	5	3	-
Pädagogik	2	0,2	1	1	-	-	-	-	-	-	-	-	2	1	-
Pflege (FPR)	-	-	-	-	-	-	-	-	-	-	-	-	-	-	-
Pflege (FTH)	1	0,1	-	1	-	-	-	-	-	-	-	-	1	-	-
Philosophie	2	0,2	1	1	-	-	-	-	-	2	1	-	-	-	-
Physik	24	2,8	8	16	-	-	-	-	13	6	10	2	1	-	-
Physik/Chemie	2	0,2	-	2	2	-	-	-	-	-	-	-	-	-	-
Psychologie	-	-	-	-	-	-	-	-	-	-	-	-	-	-	-
Recht	-	-	-	-	-	-	-	-	-	-	-	-	-	-	-
Russisch	1	0,1	1	-	-	-	-	-	-	1	1	-	-	-	-
Schwerhörigenpädagogik	1	0,1	1	-	-	-	1	1	-	-	-	-	-	-	-
Sehbehindertenpädagogik	2	0,2	2	-	-	-	2	2	-	-	-	-	-	-	-
Sonstige berufl. Fachricht. (FTH)	2	0,2	1	1	-	-	-	-	-	-	-	-	2	1	-
Sonstiges allgem. bildendes Fach	3	0,4	3	-	-	-	-	-	-	-	-	-	3	3	-
Sozialkunde	63	7,4	34	29	5	5	-	-	12	5	34	15	12	9	-
Sozialpädagogik (FTH)	2	0,2	2	-	-	-	-	-	-	-	-	-	2	2	-
Spanisch	7	0,8	6	1	-	-	-	-	-	7	6	-	-	-	-
Sport	119	14,0	55	64	41	23	2	-	21	7	47	20	8	5	-
Sprachbehindertenpädagogik	8	0,9	7	1	-	-	8	7	-	-	-	-	-	-	-
Textil und Bekleidung (FPR)	-	-	-	-	-	-	-	-	-	-	-	-	-	-	-
Textil und Bekleidung (FTH)	-	-	-	-	-	-	-	-	-	-	-	-	-	-	-
Verhaltensbehindertenpädagogik	20	2,4	18	2	-	-	20	18	-	-	-	-	-	-	-
Volkswirtschaft	3	0,4	3	-	-	-	-	-	-	-	-	-	3	3	-
Wirtschaftskunde	15	1,8	7	8	-	-	-	-	15	7	-	-	-	-	-
Wirtschaftslehre	-	-	-	-	-	-	-	-	-	-	-	-	-	-	-
Wirtschafts- und Arbeitslehre mit Schwerpunkt:															
Haushalt	31	3,7	27	4	31	27	-	-	-	-	-	-	-	-	-
Technik/Techn. Werken	7	0,8	-	7	6	-	1	-	-	-	-	-	-	-	-

Seiteneinsteigerinnen und -einsteiger

Bildende Kunst/Kunst	7	0,8	5	2	-	-	-	-	-	7	5	-	-	-	-
Biologie	18	2,1	11	7	-	-	-	-	-	18	11	-	-	-	-
Chemie	19	2,2	10	9	-	-	-	-	-	19	10	-	-	-	-
Deutsch	4	0,5	3	1	-	-	-	-	-	4	3	-	-	-	-
Elektrotechnik (FTH)	1	0,1	-	1	-	-	-	-	-	-	-	-	1	-	-
Englisch	9	1,1	5	4	-	-	-	-	-	8	4	1	1	-	-
Erdkunde	1	0,1	1	-	-	-	-	-	-	1	1	-	-	-	-
Französisch	4	0,5	4	-	-	-	-	-	-	3	3	1	1	-	-
Geschichte	2	0,2	1	1	-	-	-	-	-	2	1	-	-	-	-
Informatik	7	0,8	1	6	-	-	-	-	-	7	1	-	-	-	-
Italienisch	2	0,2	2	-	-	-	-	-	-	2	2	-	-	-	-
Latein	2	0,2	2	-	-	-	-	-	-	2	2	-	-	-	-
Mathematik	21	2,5	4	17	-	-	-	-	-	21	4	-	-	-	-
Musik	7	0,8	1	6	-	-	-	-	1	6	1	-	-	-	-
Physik	23	2,7	5	18	-	-	-	-	-	23	5	-	-	-	-
Physik/Chemie	-	-	-	-	-	-	-	-	-	-	-	-	-	-	-
Sonstiges allgemein bildendes Fach	-	-	-	-	-	-	-	-	-	-	-	-	-	-	-
Sozialkunde	2	0,2	-	2	-	-	-	-	-	1	-	1	-	-	-
Sport	-	-	-	-	-	-	-	-	-	-	-	-	-	-	-
Wirtschafts- und Arbeitslehre mit Schwerpunkt:															
Haushalt	-	-	-	-	-	-	-	-	-	-	-	-	-	-	-
Technik/Techn. Werken	-	-	-	-	-	-	-	-	-	-	-	-	-	-	-

1 Fallzählung des 1., 2. und 3. Faches; FTH: Fachtheorie, FPR: Fachpraxis. - 2 Bezogen auf die erfolgreichen Absolventinnen und Absolventen insgesamt.

Anschriften der Studienseminare in Rheinland-Pfalz

I. Staatliche Studienseminare für das Lehramt an Grund- und Hauptschulen

Staatliches Studienseminar für das Lehramt an Grund- und Hauptschulen
Am Weiser Bach 3
56566 Neuwied

Staatliches Studienseminar für das Lehramt an Grund- und Hauptschulen
Schulstraße 21
54293 Trier

Staatliches Studienseminar für das Lehramt an Grund- und Hauptschulen
An der Fahrt 4
55124 Mainz

Staatliches Studienseminar für das Lehramt an Grund- und Hauptschulen
Pirmasenser Str. 65
67655 Kaiserslautern

Staatliches Studienseminar für das Lehramt an Grund- und Hauptschulen
Am Zentralplatz
55469 Simmern

Staatliches Studienseminar für das Lehramt an Grund- und Hauptschulen
Adolf-Reichwein-Studienseminar
Breslauer Straße 1
56457 Westerburg

Staatliches Studienseminar für das Lehramt an Grund- und Hauptschulen
Pamina-Studienseminar
Schulstraße 4
76865 Rohrbach/Pfalz

Staatliches Studienseminar für das Lehramt an Grund- und Hauptschulen
Fritz-Wunderlich-Str.51b
66869 Kusel

II. Staatliche Studienseminare für das Lehramt an Förderschulen

Staatliches Studienseminar für das Lehramt an Förderschulen
Pirmasenser Str. 65
67655 Kaiserslautern

Staatliches Studienseminar für das Lehramt an Förderschulen
Am Weiser Bach 3
56566 Neuwied

III. Staatliche Studienseminare für das Lehramt an Realschulen

Staatliches Studienseminar für das Lehramt an Realschulen
Carlo-Mierendorff-Str. 2
56076 Koblenz

Staatliches Studienseminar für das Lehramt an Realschulen
Montessoriweg
54296 Trier

Staatliches Studienseminar für das Lehramt an Realschulen
Pirmasenser Str. 65
67655 Kaiserslautern

Staatliches Studienseminar für das Lehramt an Realschulen
An Schneiders Mühle 2
55122 Mainz

IV. Staatliche Studienseminare für das Lehramt an Gymnasien

Staatliches Studienseminar für das Lehramt an Gymnasien
Emil-Schüller-Str. 12
56068 Koblenz

Staatliches Studienseminar für das Lehramt an Gymnasien
Kreuzstr. 31/33
55543 Bad Kreuznach

Staatliches Studienseminar für das Lehramt an Gymnasien
Christophstr. 1
54290 Trier

Staatliches Studienseminar für das Lehramt an Gymnasien
Rheinstr. 105-107
55116 Mainz

Staatliches Studienseminar für das Lehramt an Gymnasien
Pirmasenser Str. 65
67655 Kaiserslautern

Staatliches Studienseminar für das Lehramt an Gymnasien
Geisselstraße 1
67346 Speyer

Staatliches Studienseminar für das Lehramt an Gymnasien
Nordring 23
76829 Landau

V. Staatliche Studienseminare für das Lehramt an berufsbildenden Schulen

Staatliches Studienseminar für das Lehramt an berufsbildenden Schulen
Beverwijker Ring 3
56564 Neuwied

Staatliches Studienseminar für das Lehramt an berufsbildenden Schulen
Örenstraße 15
54290 Trier

Staatliches Studienseminar für das Lehramt an berufsbildenden Schulen
Wallstraße 98
55122 Mainz

Staatliches Studienseminar für das Lehramt an berufsbildenden Schulen
Geisselstraße 1
67346 Speyer

Impressum

Herausgeber:
Statistisches Landesamt Rheinland-Pfalz
Mainzer Straße 14-16
56130 Bad Ems

Telefon: 02603 71-0
Telefax: 02603 71-3150

E-Mail: poststelle@statistik.rlp.de
Internet: www.statistik.rlp.de

Kostenfreier Download im Internet: <http://www.statistik.rlp.de/veroeffentlichungen/statistische-berichte>

© Statistisches Landesamt Rheinland-Pfalz · Bad Ems · 2011

Für nichtgewerbliche Zwecke sind Vervielfältigung und unentgeltliche Verbreitung, auch auszugsweise, mit Quellenangabe gestattet. Die Verbreitung, auch auszugsweise, über elektronische Systeme/Datenträger bedarf der vorherigen Zustimmung. Alle übrigen Rechte bleiben vorbehalten.