

RheinlandPfalz

STATISTISCHE
BERICHTE



Herausgeber :

Statistisches Landesamt
Rheinland-Pfalz

Mainzer Straße 14-16
56130 Bad Ems

Telefon 02603 71-0

Telefax 02603 71-3150

E-Mail poststelle@statistik.rlp.de

Internet www.statistik.rlp.de

Kennziffer: L IV – 3j/2001
Bestellnr.: L4133 200101

März 2006

Gewerbesteuer 2001

Inhalt

	Seite
I. Grundlagen der Erhebung	
1. Erhebungsbereich	4
2. Erhebungs- und Darstellungseinheiten	4
3. Erhebungskatalog	5
4. Aufbereitungs- und Auswertungsprogramm	5
II. Schaubilder	
1. Durchschnittlicher Steuermessbetrag je Betrieb/Betriebsstätte 2001 nach Verwaltungsbezirken.....	7
2. Gewerbesteuerpflichtige und deren Steuermessbetrag 2001 nach Wirtschaftsabschnitten.....	8
3. Gewerbesteuerpflichtige und deren Steuermessbetrag 1998 und 2001 nach Rechtsformen.....	9
III. Tabellenteil	
1. Steuerpflichtige, Besteuerungsgrundlagen und Steuermessbetrag 2001.....	10
2. Gewerbesteuerpflichtige, deren Gewerbeertrag und Steuermessbetrag 2001 nach Gewerbeertragsgrößenklassen und Wirtschaftsabschnitten.....	12
3. Gewerbesteuerpflichtige, deren Gewerbeertrag und Steuermessbetrag 2001 nach Gewerbeertragsgrößenklassen und Rechtsform.....	14
4. Gewerbesteuerpflichtige, zusammengefasste Besteuerungsgrundlagen und Steuermessbetrag 2001 in wirtschaftlicher Gliederung.....	15
5. Gewerbesteuerpflichtige und deren Steuermessbetrag 2001 nach Verwaltungsbezirken.....	22

I. Grundlagen der Erhebung

1. Erhebungsbereich

Nach dem Gesetz über Steuerstatistiken vom 11. 10. 1995 (BGBl. I S. 1250) unter Berücksichtigung der Änderungen wird eine Bundesstatistik über die Gewerbesteuer alle drei Jahre, erstmals für das Jahr 1995, durchgeführt. Damit wird ein regelmäßiger Turnus für die Gewerbesteuerstatistik eingeführt, nachdem zuvor lediglich in den Jahren 1958, 1966 und 1970 Statistiken über die Besteuerung des Gewerbeertrags, des Gewerbekapitals und der Lohnsummen angeordnet worden sind. Seit dem Veranlagungszeitraum 1998 wird nur noch der Gewerbeertrag besteuert.

Die Veranlagung zur Gewerbesteuer 2001 basiert auf dem Gewerbesteuerengesetz in der Fassung vom 19. Mai 1999 (BGBl. I S. 1010) sowie den dazu ergangenen Änderungen, Verordnungen und Verwaltungs-

vorschriften. Zur Ermittlung des Gewerbesteuermessbetrages und für die Zerlegung dienen die amtlichen Berechnungsbogen, die anschließend zum Gewerbesteuermessbescheid bzw. zum Zerlegungsbescheid führen.

Als Erhebungsunterlagen der Gewerbesteuerstatistik werden beim personellen Verfahren statistische Blätter als Durchschriften der Bescheide genutzt, die jedoch den Namen und die Anschrift des Steuerpflichtigen nicht enthalten. Bei maschineller Festsetzung bzw. Zerlegung, wie sie von der rheinland-pfälzischen Finanzverwaltung praktiziert wird, wird im Zuge der Datenverarbeitung für die statistisch relevanten Ergebnisse ein besonderer Statistikdatensatz erstellt, ebenfalls ohne Name und Anschrift des Steuerpflichtigen.

2. Erhebungs- und Darstellungseinheiten: Gewerbesteuerpflichtige

Als Sekundärerhebung ist die Gewerbesteuerstatistik an die Definitionen und Abgrenzungen des Gewerbesteuerrechts gebunden. Danach unterliegt der Gewerbesteuer jeder stehende Gewerbebetrieb, so weit er im Inland betrieben wird. Unter Gewerbebetrieb ist ein gewerbliches Unternehmen im Sinne des Einkommensteuergesetzes zu verstehen. Daraus ergibt sich, dass weder ein Betrieb der Land- und Forstwirtschaft noch ein Selbständiger - hierzu zählen in erster Linie die freien Berufe - im Grundsatz als Gewerbebetrieb gilt.

Als Gewerbebetrieb gilt stets und in vollem Umfang die Tätigkeit der Kapitalgesellschaften, der Erwerbs- und Wirtschaftsgenossenschaften sowie der Versicherungsvereine auf Gegenseitigkeit. Als Gewerbebetrieb gilt auch die Tätigkeit der sonstigen juristischen Personen des privaten Rechts und der nichtrechtsfähigen Vereine, so weit sie einen wirtschaftlichen Geschäftsbetrieb (ausgenommen Land- und Forstwirtschaft) unterhalten. Arbeitsgemeinschaften, deren alleiniger Zweck in der Erfüllung eines einzigen Werkvertrags oder Werklieferung besteht, gelten nicht als Gewerbebetrieb. In einer ganzen Reihe von Fällen kommt darüber hinaus eine Befreiung von der

Gewerbesteuer in Betracht. Sie sind im Einzelnen in § 3 des Gewerbesteuergesetzes aufgeführt.

Die stehenden Gewerbebetriebe unterliegen der Gewerbesteuer in der Gemeinde, in der eine Betriebsstätte zur Ausübung des stehenden Gewerbes unterhalten wird. Befinden sich Betriebsstätten desselben Gewerbebetriebs in mehreren Gemeinden oder erstreckt sich die Betriebsstätte über mehrere Gemeinden, so wird die Gewerbesteuer in jeder Gemeinde nach dem Teil des Steuermessbetrags erhoben, der auf sie entfällt.

In die Gewerbesteuerstatistik einbezogen sind neben den Fällen, die bis zum Schlusstermin der Statistik veranlagt waren, auch die Fälle, in denen zwar eine Steuererklärung aber noch keine Veranlagung vorlag. In diesen Fällen sind die statistischen Blätter nach der Erklärung zu fertigen. Wenn keine Steuererklärung abgegeben worden war, sind statistische Blätter aufgrund von Schätzungen erstellt worden. Damit ist die vollständige Erfassung aller Gewerbesteuerpflichtigen in der Statistik gewährleistet.

3. Erhebungskatalog

3.1. Gewerbeertrag

Besteuerungsgrundlagen für die Gewerbesteuer sind der Gewerbeertrag. Gewerbeertrag ist der nach den Vorschriften des Einkommensteuer- oder des Körperschaftsteuergesetzes zu ermittelnde Gewinn aus dem Gewerbebetrieb für den Veranlagungszeitraum, vermehrt und vermindert um die in den §§ 8 und 9 GewStG bezeichneten Positionen. Die Hinzurechnungen und Kürzungen werden im Einzelnen durch die Statistik nachgewiesen.

Die Hinzurechnungen nach § 8 GewStG sollen den Gewinn objektivieren und damit die objektive Ertragskraft des Gewerbebetriebs erfassen. Sie umfassen die Beträge, die einkommensteuerlich als Betriebsausgabe abgezogen worden sind. Die nach dem Volumen bedeutendsten Hinzurechnungen sind:

- a) Hälfte der Entgelte für Dauerschulden,
- b) Anteile am Verlust von Personengesellschaften,
- c) Hälfte der Miet- und Pachtzinsen für Betriebsanlagegüter,
- d) Gewinnminderung bei Beteiligungsbesitz.

Die Summe des Gewinns und der Hinzurechnungen werden nach § 9 GewStG gekürzt, damit Erträge, die bereits an anderer Stelle gewerbesteuerlich erfasst worden sind, nicht noch einmal erfasst werden. Die vom Volumen wichtigsten Kürzungen sind:

- a) Gewinne aus Anteilen an nicht steuerbefreiten inländischen Kapitalgesellschaften
- b) Anteile am Gewinn von Personengesellschaften,
- c) Erweiterte Kürzung bei Grundstücksunternehmen,
- d) 1,2 % des Einheitswerts des zum Betriebsvermögen des Unternehmers gehörenden Grundbesitzes.

Nach den Hinzurechnungen und Kürzungen wird der Gewerbeertrag der Organgesellschaften addiert. Vom

ermittelten Betrag wird der Verlustvortrag nach § 10a GewStG abgesetzt, sodass sich der auf volle 51 Euro abgerundete Gewerbeertrag ergibt. Davon wird der Freibetrag nach § 11 Abs. 1 GewStG abgezogen, der bei natürlichen Personen und Personengesellschaften 24 542 Euro sowie bei bestimmten Körperschaften 3 835 Euro beträgt.

3.2. Steuermessbetrag

Der Gewerbeertrag ist nicht unmittelbare Grundlage für die Berechnung der Gewerbesteuer, denn es wird zunächst ein Steuermessbetrag nach dem Gewerbeertrag ermittelt.

Der Steuermessbetrag für den Gewerbeertrag ist durch Anwendung einer Steuermesszahl auf den abgerundeten und durch Freibeträge reduzierten Gewerbeertrag zu ermitteln. Die Höhe der Steuermesszahl nach § 11 Abs. 2 GewStG ist gestaffelt nach der Rechtsform und bei natürlichen Personen und Personengesellschaften nach der Höhe des Gewerbeertrags. Die Steuermesszahl ermäßigt sich auf die Hälfte bei Hausgewerbetreibenden und ihnen gleichgestellte Personen (§ 11 Abs. 3 GewStG).

Der Steuermessbetrag wird für den gesamten Gewerbebetrieb mit all seinen Betriebsstätten festgestellt. Sofern diese Betriebsstätten nicht nur in einer Gemeinde ansässig sind, wird der Steuermessbetrag auf die einzelnen Gemeinden zerlegt, wobei das zuständige Finanzamt an den jeweiligen Gewerbesteuerpflichtigen und an die einzelnen betroffenen Gemeinden einen Zerlegungsbescheid erlässt.

Die Gewerbesteuer wird unter Anwendung eines Hundertsatzes (Hebesatz), der von der heheberechtigten Gemeinde zu bestimmen ist, auf den Steuermessbetrag festgesetzt und erhoben.

4. Aufbereitungs- und Auswertungsprogramm

Die im Rahmen der Gewerbesteuerstatistik ermittelten Daten werden nach verschiedenen Merkmalen aufbereitet. Im Vordergrund steht die Gliederung nach Gewerbeertragsgruppen. Die Besetzung der einzelnen Gewerbeertragsgruppen gibt einen Überblick über die Ertragsstruktur der Gewerbebetriebe. Die Schichtung der Gewerbesteuerpflichtigen, ihrer Besteuerungsgrundlagen, ihres Gewerbeertrages und Steuermessbetrages erfolgt nach folgenden Größenklassen des Gewerbeertrages, wobei in der Darstellung zwischen Gewerbebetrieben mit einem

Steuermessbetrag von Null Euro und denjenigen mit einem positiven Steuermessbetrag differenziert wird:

Gewerbebetriebe mit Steuermessbetrag = 0 Euro
davon mit negativem Gewerbeertrag
ohne Gewerbeertrag
mit positivem Gewerbeertrag

Gewerbebetriebe mit positivem Steuermessbetrag
davon mit Gewerbeertrag von...bis unter...Euro

	unter	4 000 Euro
4 000 Euro	bis unter	12 100 Euro
12 100 Euro	bis unter	24 100 Euro
24 100 Euro	bis unter	48 100 Euro
48 100 Euro	bis unter	72 100 Euro
72 100 Euro	bis unter	125 000 Euro
125 000 Euro	bis unter	250 000 Euro
250 000 Euro	bis unter	500 000 Euro
500 000 Euro	bis unter	2,5 Mill. Euro
2,5 Mill. Euro	bis unter	5 Mill. Euro
5 Mill. Euro	bis unter	10 Mill. Euro
10 Mill. Euro	bis unter	25 Mill. Euro
25 Mill. Euro	bis unter	50 Mill. Euro
50 Mill. Euro	und mehr	

Die Gestaltung der Gewerbeertragsgruppen im unteren Bereich berücksichtigt den Beginn der Steuerpflicht bei 3 835 Euro und die gestaffelte Höhe der bei natürlichen Personen und Personengesellschaften anzuwendenden Steuermesszahlen auf den auf volle 51 Euro nach unten abgerundeten Gewerbeertrag.

Für die Aufbereitung der Ergebnisse wird die Klassifikation der Wirtschaftszweige zugrunde gelegt, die als NACE Rev. 1 auch in allen Mitgliedstaaten der Europäischen Union im Jahre 1993 eingeführt worden ist. Es wird die volle Tiefengliederung der Klassifikation für die Steuerstatistiken von 1993 lediglich für die Darstellung der Steuerpflichtigen und des Steuermessbetrages übernommen. Für die Untergliederung der Steuerpflichtigen, der Besteuerungsgrundlagen und der Steuermessbeträge nach Gewerbeertragsgruppen werden die Wirtschaftszweige zu den folgenden 14 Positionen aggregiert:

A	01-02	Land- und Forstwirtschaft
B	05	Fischerei und Fischzucht
C	10-14	Bergbau und Gewinnung von Steinen und Erden
D	15-37	Verarbeitendes Gewerbe
E	40-41	Energie- und Wasserversorgung
F	45	Baugewerbe
G	50-52	Handel; Instandhaltung und Reparatur von Kfz und Gebrauchsgütern
H	55	Gastgewerbe
I	60-64	Verkehr und Nachrichtenübermittlung
J	65-67	Kredit- und Versicherungsgewerbe
K	70-74	Grundstücks- und Wohnungswesen, Vermietung beweglicher Sachen, Erbringung von Dienstleistungen überwiegend für Unternehmen
M	80	Erziehung und Unterricht
N	85	Gesundheits-, Veterinär- und Sozialwesen

L, O 75,90-93 Öffentliche Verwaltung, Verteidigung, Sozialversicherung, Erbringung von sonstigen öffentlichen und persönlichen Dienstleistungen

Bei der Darstellung der Ergebnisse nach Rechtsformen wird unterschieden zwischen

- Einzelgewerbetreibende,
- Personengesellschaften u. Ä.,
- Kapitalgesellschaften, Erwerbs- und Wirtschaftsgenossenschaften, Versicherungsvereine auf Gegenseitigkeit und
- sonstige juristische Personen des privaten Rechts, die nach den Besteuerungsgrundlagen sowie Gewerbeertragsgruppen aufbereitet werden. Eine Untergliederung lediglich nach den Besteuerungsgrundlagen wird für folgende Rechtsformen vorgenommen:

- natürliche Personen, Einzelunternehmen,
- atypische stille Gesellschaft und ähnliche Gesellschaften,
- offene Handelsgesellschaften, GmbH & Co. OHG, AG & Co. OHG,
- Gesellschaften des bürgerlichen Rechts,
- Europäische Wirtschaftliche Interessengemeinschaften,
- Kommanditgesellschaften, GmbH & Co. KG, AG & Co. KG,
- Aktiengesellschaften, KGaA,
- bergrechtliche Gewerkschaften,
- Gesellschaften mit beschränkter Haftung,
- Kreditgenossenschaften, genossenschaftliche Zentralkassen,
- landwirtschaftliche Nutzungs- und Verwertungsgenossenschaften, Realgemeinden, andere Erwerbs- und Wirtschaftsgenossenschaften,
- Staatsbanken, Sparkassen, sonstige Kreditanstalten des öffentlichen Rechts,
- öffentlich-rechtliche Versorgungs-, Verkehrs- und Hafenbetriebe, sonstige Betriebe gewerblicher Art von Körperschaften des öffentlichen Rechts,
- Versicherungsvereine auf Gegenseitigkeit, sonstige juristische Personen des privaten Rechts,
- nichtrechtsfähige Vereine, Anstalten sowie Stiftungen u. A.,
- Gebietskörperschaften, öffentlich-rechtliche Religionsgemeinschaften,
- ausländische Rechtsformen.

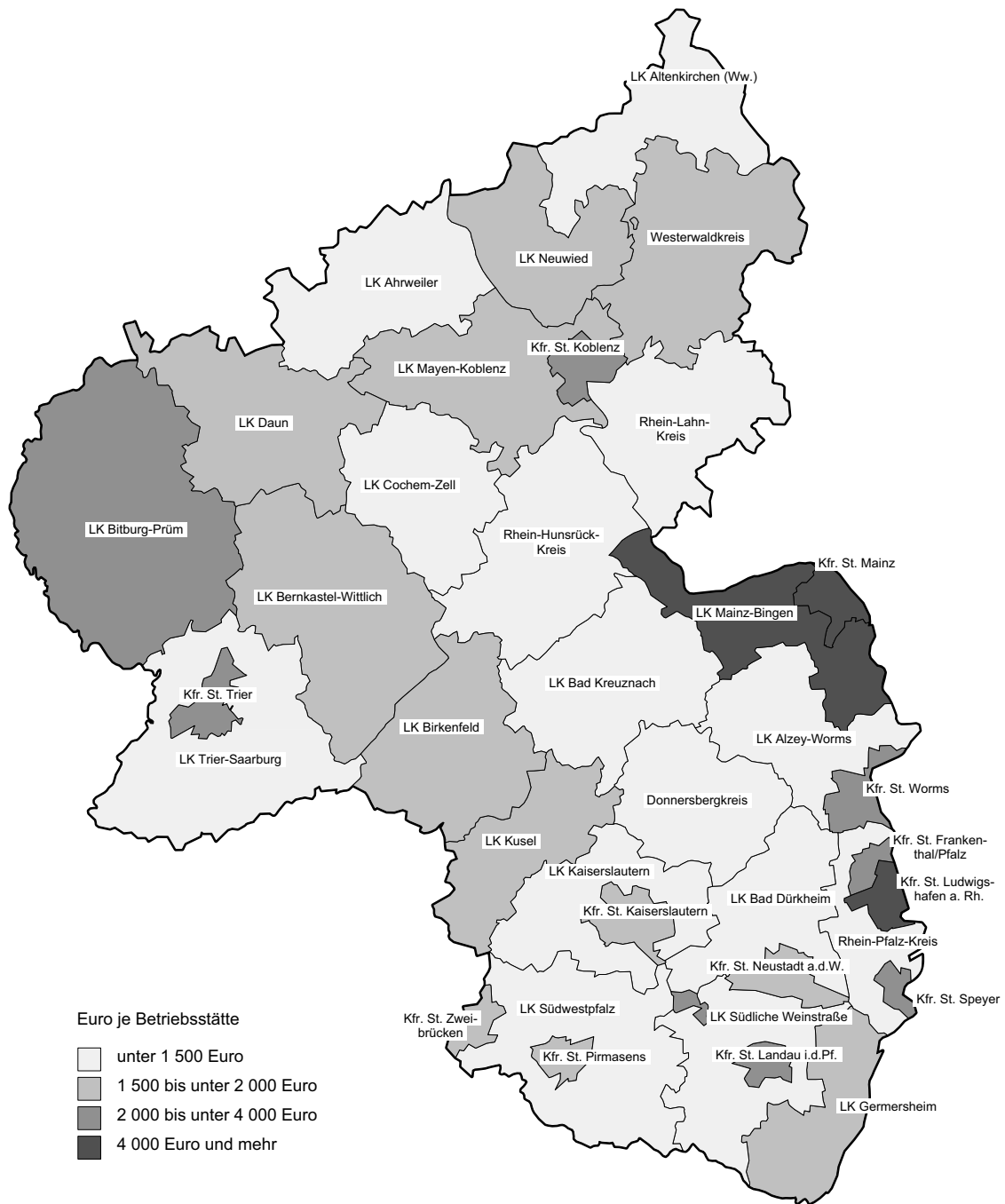
Weil Gewerbebetriebe in der Gemeinde der Gewerbesteuer unterliegen, in der die Betriebsstätte unterhalten wird, ist bei Gewerbebetrieben mit Betriebsstätten in mehreren Gemeinden eine Zerlegung des Steuermessbetrages notwendig. Bei der regionalen Zuordnung wird deshalb nicht auf den Unternehmenssitz sondern auf den Sitz einer jeden Betriebsstätte abgestellt. Gemeindeergebnisse stehen für die Steuermessbeträge und Zerlegungsanteile zur Verfügung. Als Gebietsstand wurde der 31.12.2003 der Statistik zugrunde gelegt. Die regionale Zuordnung erfolgt nach den Gemeindegeschlüsselnummern aus dem Grundinformationsdienst der Finanzverwaltung.

Die regionale Darstellung erfolgt unter Berücksichtigung der Zerlegung und nach dem Austausch der gebietsfremden Steuerpflichtigen bzw. Betriebsstätten. Der Austausch ist erforderlich, weil Gewerbesteuerpflichtige, die von einem rheinland-pfälzischen Finanzamt veranlagt werden, auch Betriebsstätten in anderen Bundesländern unterhalten können und umgekehrt Gewerbesteuerpflichtige, die von einem Finanzamt in einem anderen Bundesland veranlagt werden, auch in Rheinland-Pfalz Betriebsstätten besitzen können. Deshalb unterscheidet die Regionaltabelle Festsetzungen ohne Zerlegungsanteile und die Zerlegungsanteile. Die

Anzahl der Steuerpflichtigen weicht in dieser Tabelle von der in den übrigen Tabellen ab, weil hier im Grundsatz jede einzelne Betriebsstätte erfasst wird.

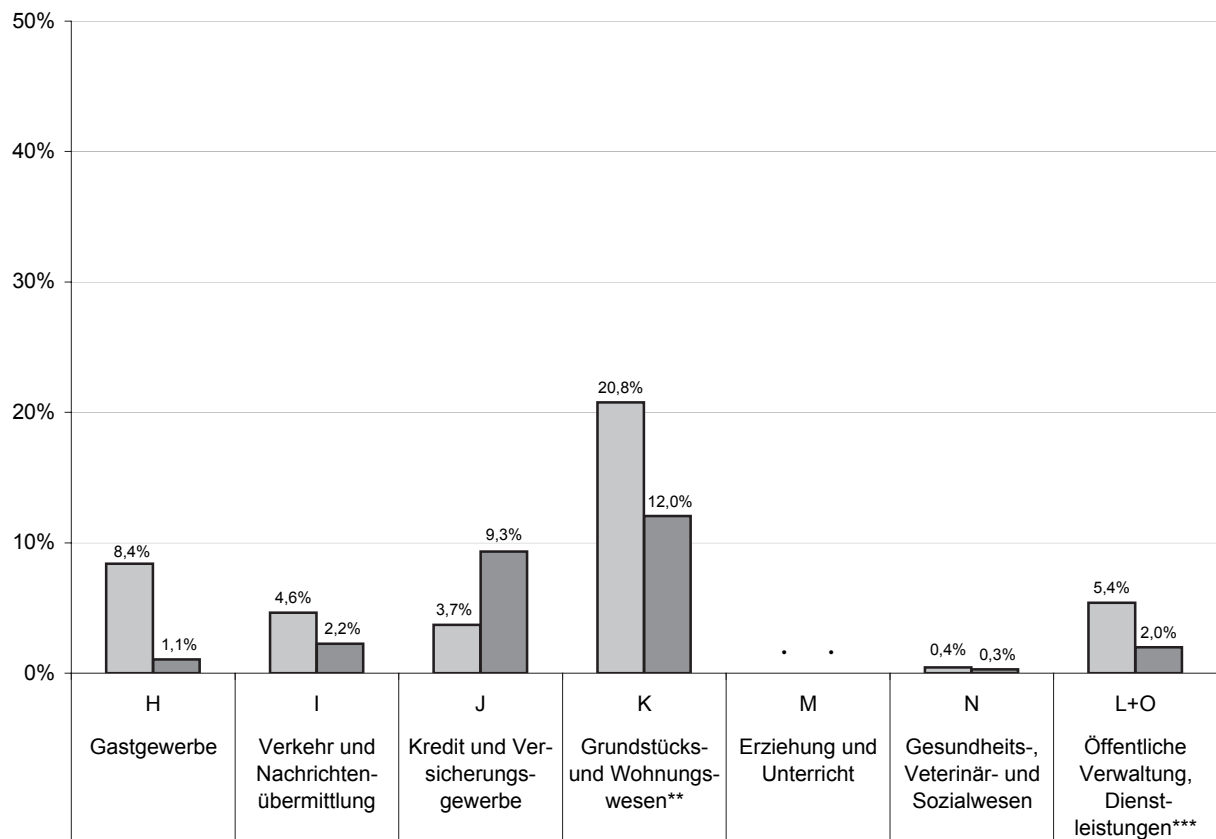
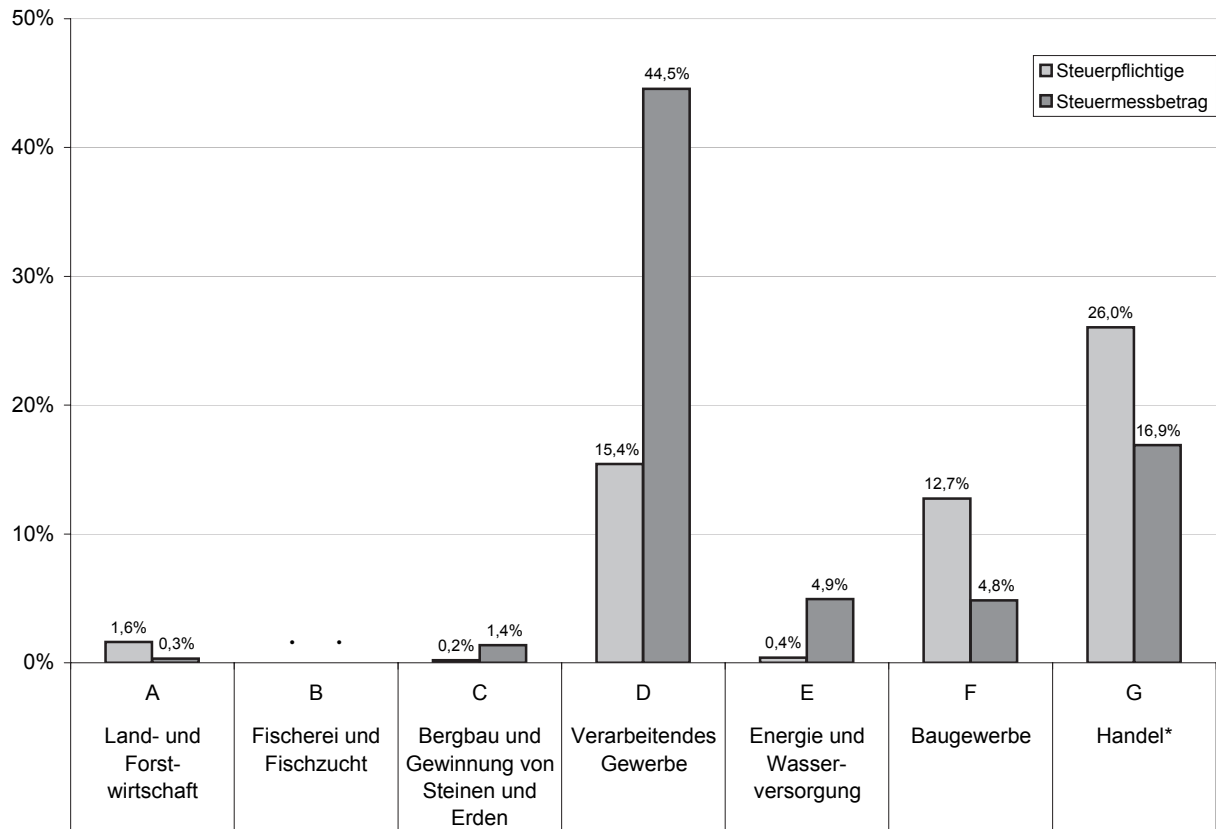
Die Beachtung der Geheimhaltungsvorschriften und die Notwendigkeit, den Statistischen Bericht in einem überschaubaren Rahmen zu halten, machen es notwendig, die Angaben mehr oder minder stark zusammenzufassen. Für nicht dargestellte Bereiche können, so weit es die Geheimhaltungsvorschriften erlauben, Ergebnisse auf Wunsch zur Verfügung gestellt werden.

Durchschnittlicher Steuermessbetrag je Betrieb/Betriebsstätte 2001
nach Verwaltungsbezirken



Statistisches Landesamt Rheinland-Pfalz

Verteilung der Gewerbesteuerpflichtigen und deren Steuermessbetrag 2001 nach Wirtschaftsabschnitten



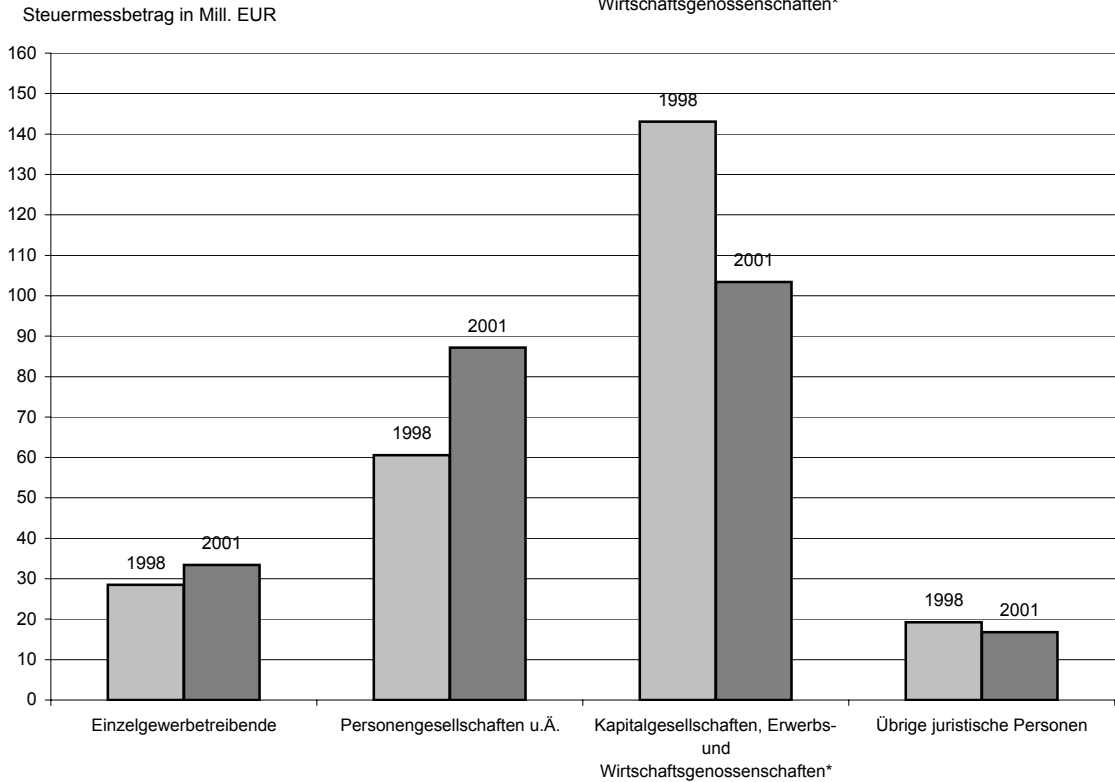
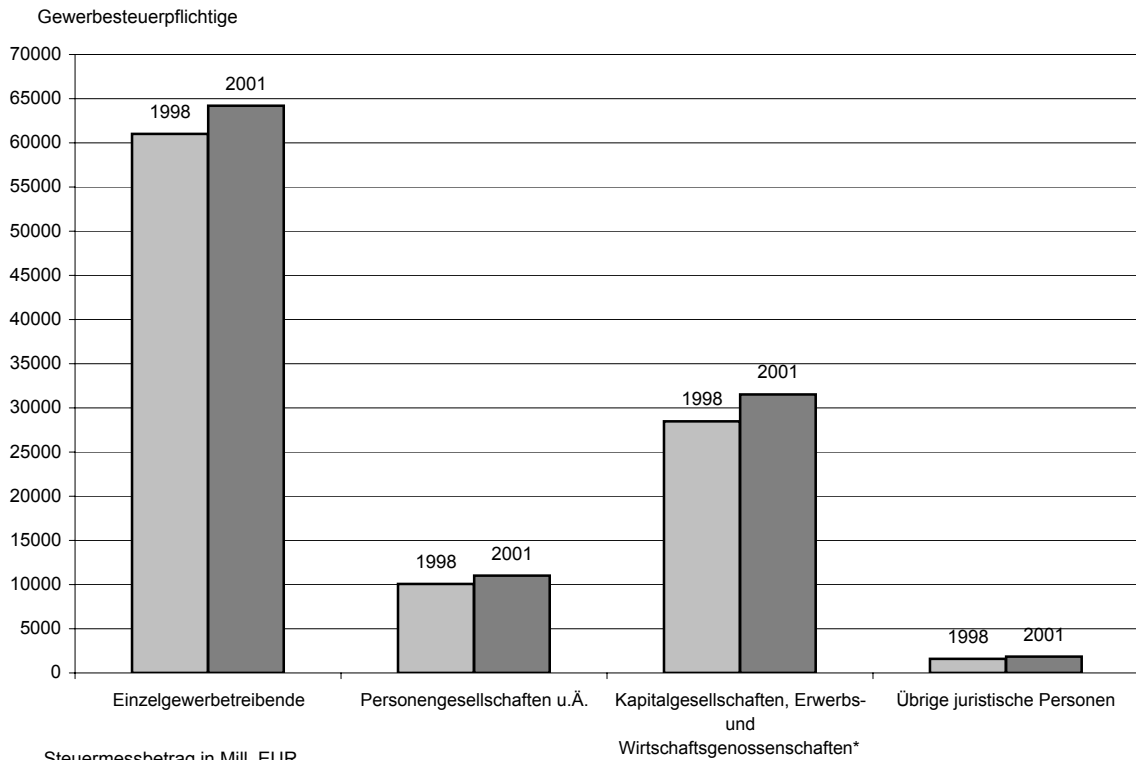
* Einschließlich Instandhaltung u. Reparatur von KFZ und Gebrauchsgütern

** Einschließlich Vermietung beweglicher Sachen, Erbringung von Dienstleistungen überwiegend für Unternehmen

*** Einschließlich Verteidigung, Sozialversicherung sowie Erbringung sonstiger öffentlicher und persönlicher Dienstleistungen

· = Daten unterliegen der Geheimhaltung

Gewerbsteuerpflichtige und deren Steuermessbetrag 1998 und 2001 nach Rechtsformen



*Einschließlich Versicherungsvereine auf Gegenseitigkeit

Besteuerungsgrundlagen	Steuerpflichtige insgesamt		darunter Steuerpflichtige mit positivem Steuermessbetrag	
	Anzahl ¹⁾	1 000 EUR	Anzahl	1 000 EUR
Ermittlung des Steuermessbetrags				
Gewinn aus Gewerbebetrieb	84 241	7 413 625	52 104	6 067 683
Verlust aus Gewerbebetrieb	24 330	2 463 817	572	159 599
Hinzurechnungen zum Gewinn nach § 8 GewStG				
Nr. 1: Hälfte der Entgelte für Dauerschulden	62 457	842 926	33 463	369 343
Nr. 2: Renten und dauernde Lasten	202	3 912	130	1 701
Nr. 3: Gewinnanteile der stillen Gesellschafter	474	7 636	317	7 066
Nr. 4: Gewinnanteile usw. der persönlich haftenden Gesellschafter einer KGaA	4	21 038	1	•
Nr. 5: Gewinnanteile (Dividenden) und die diesen gleichgestellten Bezüge und erhaltenen Leistungen	132	7 332	99	5 298
Nr. 7: Hälfte der Miet- und Pachtzinsen für Betriebsanlagegüter	781	44 164	559	40 980
Miet- und Pachtzinsen bei ausländischen Vermietern	-	-	-	-
Nr. 8: Anteile am Verlust von Personengesellschaften	563	232 079	256	73 877
Nr. 9: Spenden und Beiträge i.S.d. § 9 Abs. 1 Nr. 2 KStG	6 614	22 409	3 725	19 856
Nr. 10: Gewinnminderung bei Beteiligungsbesitz	25	29 267	10	4 846
Nr. 12: Ausländische Steuern	6	128	3	•
Hinzurechnungen zum Gewinn nach § 9 GewStG				
Nr. 3: Negativer Teil des Gewerbeertrages ausländischer Betriebsstätten	6	715	2	•
Hinzurechnungen zusammen	64 688	1 211 607	34 732	526 414
Summe des Gewinns und der Hinzurechnungen	106 487	6 161 415	52 674	6 434 498
Kürzungen d. Gewinns und der Hinzurechnungen nach § 9 GewStG				
Nr. 1 S. 1: Kürzung um 1,2 v.H. des Einheitswertes des Grundbesitzes	13 840	76 633	8 552	44 250
Nr. 1 S. 2, 3: Erweiterte Kürzung bei Grundstücksunternehmen	385	82 671	24	3 245
Nr. 2: Anteile am Gewinn von Personengesellschaften	3 747	593 617	833	274 080
Nr. 2a: Gewinne aus Anteilen an nicht steuerbefreiten inländischen Kapitalgesellschaften usw.	1 403	1 230 505	786	721 910
Nr. 2b: Dem Gewerbeertrag einer KGaA hinzugerechneten Gewinnanteile	12	21 220	5	•
Nr. 3: Positiver Teil des Gewerbeertrags ausländischer Betriebsstätten	28	5 814	14	4 729
Nr. 4: Bestimmte Miet- und Pachtzinsen	82	58 229	22	6 663
Nr. 5: Abziehbare Spenden und Beiträge	11 855	28 814	7 836	25 106
Nr. 7,8: Gewinne aus Anteilen an ausländischen Kapitalgesellschaften	20	4 323	11	1 781
Nr. 10: Vergütungen für Fremdkapital i.S.d. § 8a KStG	7	275	3	•
Kürzungen zusammen	26 581	2 102 100	14 779	1 081 821
Gewerbeertrag aus dem Betrieb von Handelsschiffen im internationalen Verkehr	4	690	1	•
Gewerbeertrag bei öffentlich-rechtlichen Rundfunkanstalten	-	-	-	-
Gewerbeertrag der Organgesellschaften	498	1 348 273	258	1 247 850
Verlustvortrag nach § 10a GewStG	14 712	777 945	2 857	210 804
Abgerundeter Gewerbeertrag	108 571	4 628 604	52 676	6 388 469
Freibetrag für den Gewerbeertrag	60 479	1 266 807	41 230	999 185
Steuermessbetrag	108 571	240 684	52 676	240 684

1) Steuerpflichtige bzw. Fälle.

Organschaften insgesamt		darunter Organschaften mit positivem Steuermessbetrag		Besteuerungsgrundlagen
Anzahl ¹⁾	1 000 EUR	Anzahl	1 000 EUR	
				Ermittlung des Steuermessbetrags
340	1 213 617	216	913 555	Gewinn aus Gewerbebetrieb
206	621 651	58	147 423	Verlust aus Gewerbebetrieb
				Hinzurechnungen zum Gewinn nach § 8 GewStG
388	276 311	194	119 074	Nr. 1: Hälfte der Entgelte für Dauerschulden
6	•	4	121	Nr. 2: Renten und dauernde Lasten
12	854	9	641	Nr. 3: Gewinnanteile der stillen Gesellschafter
-	-	-	-	Nr. 4: Gewinnanteile usw. der persönlich haftenden Gesellschafter einer KGaA
24	5 243	17	3 356	Nr. 5: Gewinnanteile (Dividenden) und die diesen gleichgestellten Bezüge und erhaltenen Leistungen
13	5 162	9	4 848	Nr. 7: Hälfte der Miet- und Pachtzinsen für Betriebsanlagegüter
-	-	-	-	Miet- und Pachtzinsen bei ausländischen Vermieter
79	101 082	50	50 948	Nr. 8: Anteile am Verlust von Personengesellschaften
171	6 296	97	5 839	Nr. 9: Spenden und Beiträge i.S.d. § 9 Abs. 1 Nr. 2 KStG
6	28 433	3	•	Nr. 10: Gewinnminderung bei Beteiligungsbesitz
3	•	2	•	Nr. 12: Ausländische Steuern
				Hinzurechnungen zum Gewinn nach § 9 GewStG
-	-	-	-	Nr. 3: Negativer Teil des Gewerbeertrages ausländischer Betriebsstätten
458	423 886	240	189 471	Hinzurechnungen zusammen
540	1 015 852	272	955 602	Summe des Gewinns und der Hinzurechnungen
				Kürzungen d. Gewinns und der Hinzurechnungen nach § 9 GewStG
291	21 998	169	14 439	Nr. 1 S. 1: Kürzung um 1,2 v.H. des Einheitswertes des Grundbesitzes
1	•	-	-	Nr. 1 S. 2, 3: Erweiterte Kürzung bei Grundstücksunternehmen
109	265 173	60	164 511	Nr. 2: Anteile am Gewinn von Personengesellschaften
117	756 314	65	491 812	Nr. 2a: Gewinne aus Anteilen an nicht steuerbefreiten inländischen Kapitalgesellschaften usw.
1	•	-	-	Nr. 2b: Dem Gewerbeertrag einer KGaA hinzugerechneten Gewinnanteile
5	•	3	•	Nr. 3: Positiver Teil des Gewerbeertrags ausländischer Betriebsstätten
5	3 356	3	•	Nr. 4: Bestimmte Miet- und Pachtzinsen
261	7 206	149	6 593	Nr. 5: Abziehbare Spenden und Beiträge
5	1 889	2	•	Nr. 7,8: Gewinne aus Anteilen an ausländischen Kapitalgesellschaften
-	-	-	-	Nr. 10: Vergütungen für Fremdkapital i.S.d. § 8a KStG
405	1 057 366	217	679 888	Kürzungen zusammen
-	-	-	-	Gewerbeertrag aus dem Betrieb von Handelsschiffen im internationalen Verkehr
-	-	-	-	Gewerbeertrag bei öffentlich-rechtlichen Rundfunkanstalten
498	1 348 273	258	1 247 850	Gewerbeertrag der Organgesellschaften
126	259 168	33	76 715	Verlustvortrag nach § 10a GewStG
546	1 047 584	274	1 446 842	Abgerundeter Gewerbeertrag
145	3 116	130	2 942	Freibetrag für den Gewerbeertrag
546	72 059	274	72 059	Steuermessbetrag

Gewerbsteuerpflichtige, deren Gewerbeertrag
nach Gewerbeertragsgrößenklassen

Größenklassen des abgerundeten Gewerbeertrages von ... bis unter ... EUR	Ins-gesamt	Land- und Forstwirtschaft	Fischerei und Fisch-zucht	Bergbau und Gewinnung von Steinen und Erden	Ver-arbeitendes Gewerbe	Energie- und Wasser-versorgung	Bau-gewerbe	Handel ¹⁾
Steuer-								
mit Steuermessbetrag = 0	55 895	906	•	•	7 861	305	6 613	14 348
davon mit negativem Gewerbeertrag	24 310	329	•	•	3 449	227	2 670	6 003
ohne Gewerbeertrag	12 336	121	•	•	1 851	59	1 544	3 141
mit positivem Gewerbeertrag	19 249	456	-	16	2 561	19	2 399	5 204
mit positivem Steuermessbetrag	52 676	861	•	•	8 905	140	7 219	13 925
unter 4 000	2 156	15	-	6	302	9	288	444
4 000 - 12 100	2 603	15	-	•	431	4	445	579
12 100 - 24 100	1 929	•	-	•	391	8	323	524
24 100 - 48 100	24 428	512	•	•	3 500	19	3 411	6 174
48 100 - 72 100	9 796	184	-	8	1 655	13	1 433	2 514
72 100 - 125 000	6 501	89	-	18	1 215	11	808	2 027
125 000 - 250 000	3 066	25	-	•	662	20	362	1 083
250 000 - 500 000	1 130	•	-	•	321	16	108	350
500 000 - 2,5 Mill.	836	•	-	22	320	21	•	197
2,5 Mill. - 5 Mill.	107	-	-	-	53	•	•	22
5 Mill. und mehr	124	-	-	•	55	11	•	11
Insgesamt	108 571	1 767	•	219	16 766	445	13 832	28 273
Abgerundeter Gewerbeertrag								
mit Steuermessbetrag = 0	-1 759 865	430	•	•	- 552 297	- 40 656	- 151 055	- 245 447
davon mit negativem Gewerbeertrag	-2 027 487	- 5 950	•	•	- 588 625	- 40 905	- 185 951	- 317 511
ohne Gewerbeertrag	-	-	-	-	-	-	-	-
mit positivem Gewerbeertrag	267 622	6 381	-	140	36 327	249	34 896	72 063
mit positivem Steuermessbetrag	6 388 469	44 821	•	•	2 397 957	238 958	442 293	1 245 892
unter 4 000	3 580	30	-	10	499	11	551	779
4 000 - 12 100	19 721	135	-	•	3 292	29	3 508	4 446
12 100 - 24 100	33 790	•	-	•	6 843	148	5 699	9 232
24 100 - 48 100	842 148	17 566	•	•	121 818	637	118 443	212 968
48 100 - 72 100	570 530	10 678	-	455	96 443	722	83 251	146 947
72 100 - 125 000	599 934	7 968	-	1 730	111 928	1 051	74 512	189 174
125 000 - 250 000	521 662	4 246	-	•	113 660	3 650	61 657	183 367
250 000 - 500 000	385 330	•	-	•	111 570	5 070	37 349	116 902
500 000 - 2,5 Mill.	862 535	•	-	18 618	342 342	26 580	•	186 287
2,5 Mill. - 5 Mill.	369 683	•	-	-	184 862	•	•	72 378
5 Mill. und mehr	2 179 558	-	-	•	1 304 701	172 586	•	123 413
Insgesamt	4 628 604	45 251	•	60 144	1 845 660	198 302	291 238	1 000 445
Steuermessbetrag								
mit Steuermessbetrag = 0	-	-	-	-	-	-	-	-
davon mit negativem Gewerbeertrag	-	-	-	-	-	-	-	-
ohne Gewerbeertrag	-	-	-	-	-	-	-	-
mit positivem Gewerbeertrag	-	-	-	-	-	-	-	-
mit positivem Steuermessbetrag	240 684	767	•	•	107 221	11 887	11 635	40 672
unter 4 000	177	2	-	1	25	1	28	39
4 000 - 12 100	917	6	-	•	164	1	175	218
12 100 - 24 100	1 670	•	-	•	340	6	285	461
24 100 - 48 100	5 643	80	•	•	1 050	12	809	1 535
48 100 - 72 100	8 294	132	-	12	1 485	22	1 276	2 180
72 100 - 125 000	16 335	195	-	45	3 227	46	2 093	5 136
125 000 - 250 000	20 535	161	-	•	4 653	170	2 435	7 023
250 000 - 500 000	17 686	•	-	•	5 166	249	1 718	5 266
500 000 - 2,5 Mill.	42 190	•	-	892	16 769	1 327	•	9 061
2,5 Mill. - 5 Mill.	18 392	-	-	-	9 189	•	•	3 597
5 Mill. und mehr	108 844	-	-	•	65 155	8 630	•	6 155
Insgesamt	240 684	767	•	3 279	107 221	11 887	11 635	40 672

1) Einschließlich Instandhaltung und Reparatur von Kraftfahrzeugen und Gebrauchsgütern.

Gast- gewerbe	Verkehr und Nachrichten- übermittlung	Kredit- und Ver- sicherungs- gewerbe	Grundstücks- und Wohnungs- wesen ²⁾	Erziehung und Unterricht	Gesundheits-, Veterinär- und Sozialwesen	Öffentliche Verwaltung, Dienst- leistungen ³⁾	Größenklassen des abgerundeten Gewerbebeitrages von ... bis unter ... EUR
pflichtige							
4 783	2 242	1 138	13 775	153	319	3 356	mit Steuermessbetrag = 0
1 406	862	276	7 487	70	180	1 293	davon mit negativem Gewerbebeitrag
664	492	138	3 508	55	85	656	ohne Gewerbebeitrag
2 713	888	724	2 780	28	54	1 407	mit positivem Gewerbebeitrag
4 319	2 787	2 879	8 760	•	148	2 516	mit positivem Steuermessbetrag
55	81	34	813	14	15	80	unter 4 000
202	98	18	541	•	14	244	4 000 - 12 100
63	83	29	385	•	11	94	12 100 - 24 100
2 842	1 412	1 450	3 554	36	57	1 438	24 100 - 48 100
721	525	688	1 659	14	16	366	48 100 - 72 100
340	358	411	1 040	9	15	160	72 100 - 125 000
76	138	121	457	6	•	87	125 000 - 250 000
15	57	40	168	•	5	28	250 000 - 500 000
5	•	54	119	-	9	•	500 000 - 2,5 Mill.
-	•	8	10	•	•	•	2,5 Mill. - 5 Mill.
-	-	26	14	-	-	•	5 Mill. und mehr
9 102	5 029	4 017	22 535	•	467	5 872	Insgesamt
in 1 000 EUR							
- 817	- 76 247	- 15 702	- 614 580	- 3 328	- 9 532	- 41 361	mit Steuermessbetrag = 0
- 38 541	- 89 282	- 26 561	- 650 548	- 3 680	- 10 069	- 60 452	davon mit negativem Gewerbebeitrag
-	-	-	-	-	-	-	ohne Gewerbebeitrag
37 724	13 034	10 859	35 968	351	537	19 091	mit positivem Gewerbebeitrag
190 862	194 454	552 295	818 398	•	16 665	167 866	mit positivem Steuermessbetrag
102	150	63	1 187	19	22	158	unter 4 000
1 432	776	120	4 032	•	103	1 766	4 000 - 12 100
1 063	1 504	521	6 720	•	175	1 560	12 100 - 24 100
95 097	48 952	50 901	123 642	1 194	2 006	48 106	24 100 - 48 100
41 490	30 692	40 319	96 497	763	930	21 342	48 100 - 72 100
31 076	33 002	36 869	95 916	797	1 512	14 398	72 100 - 125 000
12 210	23 058	20 188	78 392	992	•	15 214	125 000 - 250 000
4 938	19 568	13 315	57 521	•	1 578	9 158	250 000 - 500 000
3 453	•	65 802	124 120	•	6 620	•	500 000 - 2,5 Mill.
-	•	28 768	33 135	•	•	•	2,5 Mill. - 5 Mill.
-	-	295 430	197 236	-	-	•	5 Mill. und mehr
190 046	118 207	536 593	203 818	•	7 133	126 506	Insgesamt
in 1 000 EUR							
-	-	-	-	-	-	-	mit Steuermessbetrag = 0
-	-	-	-	-	-	-	davon mit negativem Gewerbebeitrag
-	-	-	-	-	-	-	ohne Gewerbebeitrag
-	-	-	-	-	-	-	mit positivem Gewerbebeitrag
2 539	5 411	22 466	28 993	•	682	4 812	mit positivem Steuermessbetrag
4	7	3	59	1	1	7	unter 4 000
43	39	6	199	•	4	58	4 000 - 12 100
47	75	25	335	•	8	72	12 100 - 24 100
360	345	204	985	8	28	218	24 100 - 48 100
487	433	487	1 471	9	17	283	48 100 - 72 100
766	904	852	2 639	18	51	364	72 100 - 125 000
453	922	764	3 107	44	•	593	125 000 - 250 000
215	892	639	2 667	•	74	423	250 000 - 500 000
163	•	3 282	6 041	-	324	•	500 000 - 2,5 Mill.
-	•	1 438	1 647	•	•	•	2,5 Mill. - 5 Mill.
-	-	14 768	9 842	-	-	•	5 Mill. und mehr
2 539	5 411	22 466	28 993	•	682	4 812	Insgesamt

2) Einschließlich Vermietung beweglicher Sachen, Erbringung von Dienstleistungen überwiegend für Unternehmen.

3) Einschließlich Verteidigung, Sozialversicherung sowie Erbringung sonstiger öffentlicher und persönlicher Dienstleistungen.

Gewerbsteuerpflichtige, deren Gewerbeertrag und
Steuermessbetrag 2001 nach Gewerbeertragsgrößenklassen und Rechtsformen

Größenklassen des abgerundeten Gewerbeertrages von ... bis unter ... EUR	Ins- gesamt	Einzelgewerbe- treibende	Personen- gesellschaften u.Ä.	Kapital- gesellschaften, Erwerbs- und Wirtschafts- genossenschaften ¹⁾	Übrige juristische Personen
Steuerpflichtige					
mit Steuermessbetrag = 0	55 895	28 989	5 590	20 122	1 194
davon mit negativem Gewerbeertrag	24 310	8 437	2 611	12 764	498
ohne Gewerbeertrag	12 336	3 412	1 231	7 352	341
mit positivem Gewerbeertrag	19 249	17 140	1 748	6	355
mit positivem Steuermessbetrag	52 676	35 217	5 414	11 387	658
unter 4 000	2 156	-	-	2 123	33
4 000 - 12 100	2 603	-	-	2 230	373
12 100 - 24 100	1 929	•	4	1 841	•
24 100 - 48 100	24 428	20 978	1 724	1 683	43
48 100 - 72 100	9 796	7 859	1 127	795	15
72 100 - 125 000	6 501	4 496	1 070	919	16
125 000 - 250 000	3 066	1 542	717	779	28
250 000 - 500 000	1 130	281	362	469	18
500 000 - 2,5 Mill.	836	•	322	435	•
2,5 Mill. - 5 Mill.	107	•	36	66	•
5 Mill. und mehr	124	•	52	47	•
Insgesamt	108 571	64 206	11 004	31 509	1 852
Abgerundeter Gewerbeertrag in 1 000 EUR					
mit Steuermessbetrag = 0	-1 759 865	90 516	- 457 336	-1 371 550	- 21 495
davon mit negativem Gewerbeertrag	-2 027 487	- 154 964	- 478 694	-1 371 563	- 22 267
ohne Gewerbeertrag	-	-	-	-	-
mit positivem Gewerbeertrag	267 622	245 480	21 358	12	771
mit positivem Steuermessbetrag	6 388 469	2 006 756	1 975 984	2 067 399	338 330
unter 4 000	3 580	-	-	3 501	79
4 000 - 12 100	19 721	-	-	17 122	2 600
12 100 - 24 100	33 790	•	73	32 390	•
24 100 - 48 100	842 148	721 534	61 316	57 898	1 399
48 100 - 72 100	570 530	456 154	66 643	46 881	852
72 100 - 125 000	599 934	411 118	99 955	87 318	1 542
125 000 - 250 000	521 662	255 293	124 073	137 345	4 951
250 000 - 500 000	385 330	90 990	126 512	162 023	5 805
500 000 - 2,5 Mill.	862 535	•	344 633	449 737	•
2,5 Mill. - 5 Mill.	369 683	•	119 490	233 755	•
5 Mill. und mehr	2 179 558	•	1 033 290	839 429	•
Insgesamt	4 628 604	2 097 273	1 518 648	695 848	316 835
Steuermessbetrag in 1 000 EUR					
mit Steuermessbetrag = 0	-	-	-	-	-
davon mit negativem Gewerbeertrag	-	-	-	-	-
ohne Gewerbeertrag	-	-	-	-	-
mit positivem Gewerbeertrag	-	-	-	-	-
mit positivem Steuermessbetrag	240 684	33 381	87 132	103 364	16 808
unter 4 000	177	-	-	175	2
4 000 - 12 100	917	-	-	854	63
12 100 - 24 100	1 670	•	1	1 618	•
24 100 - 48 100	5 643	2 454	232	2 894	63
48 100 - 72 100	8 294	5 130	780	2 344	41
72 100 - 125 000	16 335	9 522	2 373	4 366	75
125 000 - 250 000	20 535	8 980	4 444	6 867	243
250 000 - 500 000	17 686	3 860	5 437	8 101	288
500 000 - 2,5 Mill.	42 190	•	16 441	22 486	•
2,5 Mill. - 5 Mill.	18 392	•	5 886	11 688	•
5 Mill. und mehr	108 844	•	51 536	41 972	•
Insgesamt	240 684	33 381	87 132	103 364	16 808

1) Einschließlich Versicherungsvereine auf Gegenseitigkeit.

Gewerbsteuerpflichtige, zusammengefasste Besteuerungsgrundlagen
und Steuermessbetrag 2001 in wirtschaftlicher Gliederung

4

Wirtschaftliche Gliederung ¹⁾	Steuer- pflichtige	Abgerundeter Gewerbeertrag		Freibetrag		Steuer- mess- betrag
	Anzahl ²⁾	Fälle	1 000 EUR	Fälle	1 000 EUR	
A Land- und Forstwirtschaft	861	861	44 821	792	19 396	767
AA 01 Landwirtschaft und Jagd	731	731	38 344	666	16 304	674
AA 011 Pflanzenbau	189	189	9 519	182	4 446	146
AA 012 Tierhaltung	37	37	1 485	31	740	20
AA 013 Gemischte Landwirtschaft	6	6	381	5	123	9
AA 014 Erbringung von landwirtschaftlichen und gärtnerische Dienstleistungen	499	499	26 960	448	10 995	499
AA 015 Jagd	-	-	-	-	-	-
AA 02 Forstwirtschaft	130	130	6 477	126	3 092	93
B Fischerei und Fischzucht	1	1	•	1	•	•
C Bergbau und Gewinnung von Steinen und Erden	127	127	69 395	84	2 062	3 279
CA Kohlenbergbau, Torfgewinnung, Gewinnung von Erdöl und Erdgas, Bergbau auf Uran- und Thoriumerze	1	1	•	-	-	•
CA 10 Kohlenbergbau, Torfgewinnung	1	1	•	-	-	•
CA 101 Steinkohlenbergbau und -brikettherstellung	-	-	-	-	-	-
CA 102 Braunkohlenbergbau und -veredlung	-	-	-	-	-	-
CA 103 Torfgewinnung und -veredelung	1	1	•	-	-	•
CA 11 Gewinnung von Erdöl und Erdgas, Erbringung damit verbundener Dienstleistungen	-	-	-	-	-	-
CA 111 Gewinnung von Erdöl und Erdgas	-	-	-	-	-	-
CA 112 Erbringung von Dienstleistungen bei der Gewinnung von Erdöl und Erdgas	-	-	-	-	-	-
CA 12 Bergbau auf Uran- und Thoriumerze	-	-	-	-	-	-
CB Erzbergbau, Gewinnung von Steinen u. Erden, sonstiger Bergbau	126	126	•	84	2 062	•
CB 13 Erzbergbau	-	-	-	-	-	-
CB 131 Eisenerzbergbau	-	-	-	-	-	-
CB 132 NE-Metallerzbergbau (ohne Bergbau auf Uran- und Thoriumerze)	-	-	-	-	-	-
CB 14 Gewinnung von Steinen und Erden, sonstiger Bergbau	126	126	69 150	84	2 062	3 267
CB 141 Gewinnung von Natursteinen	44	44	33 296	26	638	1 606
CB 142 Gewinnung von Kies, Sand, Ton und Kaolin	73	73	34 543	52	1 276	1 609
CB 143 Gewinnung von Mineralien für die Herstellung von chemischen Erzeugnissen	-	-	-	-	-	-
CB 144 Gewinnung von Salz	-	-	-	-	-	-
CB 145 Gewinnung von Steinen und Erden a.n.g., sonstiger Bergbau	9	9	1 311	6	147	52
D Verarbeitendes Gewerbe	8 905	8 905	2 397 957	6 355	155 651	107 221
DA Ernährungsgewerbe und Tabakverarbeitung	1 845	1 845	271 935	1 626	39 707	10 405
DA 15 Ernährungsgewerbe	1 843	1 843	•	1 625	•	•
DA 151 Schlachten und Fleischverarbeitung	779	779	47 854	706	17 278	992
DA 152 Fischverarbeitung	1	1	•	1	•	•
DA 153 Obst- und Gemüseverarbeitung	26	26	4 236	17	417	176
DA 154 Herstellung von pflanzlichen und tierischen Ölen und Fetten	1	1	•	1	•	•
DA 155 Milchverarbeitung; Herstellung von Speiseeis	4	4	4 385	2	•	215
DA 156 Mahl- und Schälmmühlen, Herstellung von Stärke und Stärkeerzeugnissen	24	24	5 072	21	515	210
DA 157 Herstellung von Futtermitteln	14	14	776	9	221	21
DA 158 Sonstiges Ernährungsgewerbe (ohne Getränkeherstellung)	822	822	77 638	759	18 603	2 410
DA 159 Herstellung von Getränken	172	172	114 154	109	2 551	5 498
DA 16 Tabakverarbeitung	2	2	•	1	•	•

1) Nach der Klassifikation der Wirtschaftszweige, Ausgabe 2003, Tiefengliederung für die Steuerstatistiken (GKZ 2003).
2) Nur Fälle mit positivem Steuermessbetrag.

noch: Gewerbesteuerpflichtige, zusammengefasste Besteuerungsgrundlagen
und Steuermessbetrag 2001 in wirtschaftlicher Gliederung

Wirtschaftliche Gliederung ¹⁾	Steuerpflichtige	Abgerundeter Gewerbeertrag		Freibetrag		Steuermessbetrag
	Anzahl ²⁾	Fälle	1 000 EUR	Fälle	1 000 EUR	
DB Textil- und Bekleidungsgerbe	136	136	33 628	103	2 507	1 485
DB 17 Textilgerbe	87	87	10 522	66	1 599	402
DB 171 Spinnstoffaufbereitung und Spinnerei	3	3	•	2	•	•
DB 172 Weberei	5	5	306	4	98	8
DB 173 Textilveredlung	24	24	1 336	20	491	35
DB 174 Herstellung von konfektionierten Textilwaren (ohne Bekleidung)	30	30	2 051	23	564	56
DB 175 Sonstiges Textilgerbe (ohne Herstellung von Maschenware)	20	20	5 630	14	323	253
DB 176 Herstellung von gewirktem und gestricktem Stoff	-	-	-	-	-	-
DB 177 Herstellung von gewirkten und gestrickten Fertigerzeugnissen	5	5	•	3	•	•
DB 18 Bekleidungsgerbe	49	49	23 106	37	908	1 083
DB 181 Herstellung von Lederbekleidung	1	1	•	-	-	•
DB 182 Herstellung von Bekleidung (ohne Lederbekleidung)	40	40	22 040	30	736	1 043
DB 183 Zurichtung und Färben von Fellen, Herstellung von Pelzwaren	8	8	•	7	172	•
DC Ledergewerbe	149	149	35 214	105	2 577	1 544
DC 191 Herstellung von Leder und Lederfaserstoff	3	3	•	2	•	•
DC 192 Lederverarbeitung (ohne Herstellung von Lederbekleidung und Schuhen)	26	26	•	21	•	•
DC 193 Herstellung von Schuhen	120	120	27 968	82	2 012	1 229
DD Holzgerbe (ohne Herstellung von Möbeln)	625	625	44 968	515	12 639	1 268
DD 201 Säge-, Hobel- und Holzimprägnierwerke	69	69	5 936	55	1 350	186
DD 202 Herstellung von Furnier-, Sperrholz-, Holzfaserplatten- und Holzspanplatten	3	3	•	-	-	•
DD 203 Herstellung von Konstruktionsteilen, Fertigbauteilen, Ausbauelementen und Fertigteilbauten aus Holz	469	469	30 779	396	9 719	794
DD 204 Herstellung von Verpackungsmitteln und Lagerbehältern und Ladungsträgern aus Holz	23	23	•	19	466	•
DD 205 Herstellung von Holzwaren a.n.g. sowie von Kork-, Flecht- und Korbwaren (ohne Herstellung von Möbeln)	61	61	4 019	45	1 104	115
DE Papier-, Verlags- und Druckgerbe	599	599	196 847	353	8 643	9 126
DE 21 Papiergerbe	85	85	78 098	44	1 080	3 810
DE 211 Herstellung von Holz- und Zellstoff, Papier, Karton und Pappe	19	19	29 439	8	196	1 455
DE 212 Herstellung von Waren aus Papier-, Karton- und Pappe	66	66	48 659	36	884	2 355
DE 22 Verlagsgewerbe, Druckgerbe, Vervielfältigung von bespielten Ton-, Bild- und Datenträgern	514	514	118 750	309	7 563	5 315
DE 221 Verlagsgewerbe	150	150	68 606	84	2 041	3 260
DE 222 Druckgerbe	352	352	49 822	217	5 326	2 051
DE 223 Vervielfältigung von bespielten Ton-, Bild- und Datenträgern	12	12	322	8	196	5
DF Kokerei, Mineralölverarbeitung, Herstellung und Verarbeitung von Spalt- und Brutstoffen	1	1	•	-	-	•
DF 231 Kokerei	-	-	-	-	-	-
DF 232 Mineralölverarbeitung	1	1	•	-	-	•
DF 233 Herstellung und Verarbeitung von Spalt- und Brutstoffen	-	-	-	-	-	-
DG Herstellung von chemischen Erzeugnissen	172	172	775 847	80	1 963	38 617
DG 241 Herstellung von chemischen Grundstoffen	39	39	209 186	19	466	10 416
DG 242 Herstellung von Schädlingsbekämpfung- und Pflanzenschutz- und Desinfektionsmitteln	2	2	•	1	•	•
DG 243 Herstellung von Anstrichmitteln, Druckfarben und Kitten	25	25	16 451	9	221	802
DG 244 Herstellung von pharmazeutischen Erzeugnissen	25	25	500 603	12	295	25 004
DG 245 Herstellung von Seifen, Wasch-, Reinigungs- und Körperpflegemitteln sowie von Duftstoffen	27	27	3 014	10	245	129
DG 246 Herstellung von sonstigen chemischen Erzeugnissen	50	50	39 286	27	663	1 906
DG 247 Herstellung von Chemiefasern	4	4	•	2	•	•
DH Herstellung von Gummi- und Kunststoffwaren	252	252	151 454	129	3 141	7 294
DH 251 Herstellung von Gummiwaren	23	23	6 012	14	344	270

1) Nach der Klassifikation der Wirtschaftszweige, Ausgabe 2003, Tiefgliederung für die Steuerstatistiken (GKZ 2003).

2) Nur Fälle mit positivem Steuermessbetrag.

noch: Gewerbesteuerpflichtige, zusammengefasste Besteuerungsgrundlagen
und Steuermessbetrag 2001 in wirtschaftlicher Gliederung

4

Wirtschaftliche Gliederung ¹⁾	Steuer- pflichtige	Abgerundeter Gewerbeertrag		Freibetrag		Steuer- mess- betrag
	Anzahl ²⁾	Fälle	1 000 EUR	Fälle	1 000 EUR	
DH 252 Herstellung von Kunststoffwaren	229	229	145 442	115	2 798	7 023
DI Glasgewerbe, Herstellung von Keramik, Verarbeitung von Steinen und Erden	599	599	100 971	444	10 888	4 139
DI 261 Herstellung von Glas und Glaswaren	40	40	20 449	24	589	973
DI 262 Herstellung von keramischen Erzeugnissen (ohne Herstellung von Ziegeln und Baukeramik)	87	87	21 260	54	1 325	955
DI 263 Herstellung von keramischen Wand- und Bodenfliesen u. -platten	4	4	•	4	•	•
DI 264 Herstellung von Ziegelei und sonstiger Baukeramik	10	10	596	9	221	12
DI 265 Herstellung von Zement, Kalk und gebranntem Gips	3	3	•	3	•	•
DI 266 Herstellung von Erzeugnissen aus Beton, Zement und Gips	168	168	24 025	135	3 305	921
DI 267 Be- und Verarbeitung von Naturwerksteinen und Natursteinen, a.n.g.	263	263	14 556	202	4 957	318
DI 268 Herstellung von sonstigen Erzeugnissen aus nicht metallischen Mineralien	24	24	14 511	13	319	694
DJ Metallerzeugung und -bearbeitung, Herstellung von Metall- erzeugnissen	1 894	1 894	251 184	1 354	33 230	9 888
DJ 27 Metallerzeugung und -bearbeitung	53	53	14 866	34	834	675
DJ 271 Erzeugung von Roheisen, Stahl und Ferrolegierungen	1	1	•	-	-	•
DJ 272 Herstellung von Rohren	7	7	•	1	•	•
DJ 273 Sonstige erste Bearbeitung von Eisen und Stahl	14	14	869	13	319	16
DJ 274 Erzeugung und erste Bearbeitung von NE-Metallen	11	11	8 140	8	•	391
DJ 275 Gießereien	20	20	2 754	12	295	114
DJ 28 Herstellung von Metallerzeugnissen	1 841	1 841	236 318	1 320	32 395	9 214
DJ 281 Stahl- und Leichtmetallbau	765	765	77 604	549	13 474	2 806
DJ 282 Herstellung von Metallbehältern mit einem Fassungsvermögen von mehr als 300 l; Herstellung von Heizkörpern und -kesseln für Zentralheizungen	52	52	5 200	32	785	196
DJ 283 Herstellung von Dampfkesseln (ohne Zentralheizungskessel)	5	5	1 338	2	•	63
DJ 284 Herstellung von Schmiede-, Press-, Zieh- und Stanzteilen, gewalzten Ringen und pulvermetallurgischen Erzeugnissen	38	38	34 840	20	•	1 701
DJ 285 Oberflächenveredlung und Wärmebehandlung; Mechanik, a.n.g.	710	710	49 950	547	13 424	1 420
DJ 286 Herstellung von Schneidwaren, Werkzeugen, Schlössern und Beschlügen aus unedlen Metallen	116	116	19 261	77	1 890	811
DJ 287 Herstellung von sonstigen Metallwaren	155	155	48 125	93	2 282	2 217
DK Maschinenbau	924	924	169 838	494	12 124	7 456
DK 291 Herstellung von Maschinen für die Erzeugung und Nutzung von mechanischer Energie (ohne Motoren für Luft- und Straßen- fahrzeuge)	81	81	16 750	42	1 031	746
DK 292 Herstellung von sonstigen nicht wirtschaftszweigspezifischen Maschinen	98	98	13 845	39	957	609
DK 293 Herstellung von land- und forstwirtschaftlichen Maschinen	81	81	5 274	60	1 473	144
DK 294 Herstellung von Werkzeugmaschinen	266	266	40 790	118	2 896	1 786
DK 295 Herstellung von Maschinen für sonstige bestimmte Wirtschaftszweige	355	355	88 012	205	5 031	3 970
DK 296 Herstellung von Waffen und Munition	8	8	378	8	196	4
DK 297 Herstellung von Haushaltsgeschäften a.n.g.	35	35	4 789	22	540	196
DL Herstellung von Büromaschinen, Datenverarbeitungsgeräten und -einrichtungen; Elektrotechnik, Feinmechanik und Optik	874	874	179 455	514	12 594	7 905
DL 30 Herstellung von Büromaschinen, Datenverarbeitungsgeräten und -einrichtungen	153	153	16 315	91	2 233	634
DL 31 Herstellung von Geräten der Elektrizitätserzeugung, -verteilung u.ä.	211	211	55 413	104	2 532	2 562
DL 311 Herstellung von Elektromotoren, Generatoren und Transformatoren	99	99	29 436	47	1 133	1 377
DL 312 Herstellung von Elektrizitätsverteilungs- und -schalteinrichtungen	27	27	9 250	12	295	435
DL 313 Herstellung von isolierten Elektrokabeln, -leitungen und -drähten	8	8	1 365	4	98	59
DL 314 Herstellung von Akkumulatoren und Batterien	-	-	-	-	-	-

1) Nach der Klassifikation der Wirtschaftszweige, Ausgabe 2003, Tiefengliederung für die Steuerstatistiken (GKZ 2003).

2) Nur Fälle mit positivem Steuermessbetrag.

noch: Gewerbesteuerpflichtige, zusammengefasste Besteuerungsgrundlagen
und Steuermessbetrag 2001 in wirtschaftlicher Gliederung

Wirtschaftliche Gliederung ¹⁾	Steuer- pflichtige	Abgerundeter Gewerbeertrag		Freibetrag		Steuer- mess- betrag
	Anzahl ²⁾	Fälle	1 000 EUR	Fälle	1 000 EUR	
DL 315 Herstellung von elektrischen Lampen und Leuchten	25	25	7 124	13	319	331
DL 316 Herstellung von elektrischen Ausrüstungen a.n.g.	52	52	8 238	28	687	360
DL 32 Rundfunk -und Nachrichtentechnik	122	122	33 223	66	1 620	1 532
DL 321 Herstellung von elektronischen Bauelementen	41	41	3 611	22	540	139
DL 322 Herstellung von Geräten u. Einrichtungen der Telekommunikations- technik	67	67	28 263	37	908	1 337
DL 323 Herstellung von Rundfunkgeräten sowie phono- und videotechnischen Geräten	14	14	1 349	7	172	55
DL 33 Medizin-, Mess-, Steuer- und Regelungstechnik, Optik, Herstellung von Uhren	388	388	74 504	253	6 209	3 177
DL 331 Herstellung von medizinischen Geräten und orthopädischen Erzeugnissen	291	291	47 907	200	4 908	1 958
DL 332 Herstellung von Mess-, Kontroll-, Navigations- u.ä. Instrumenten und Vorrichtungen	72	72	13 372	43	1 055	580
DL 333 Herstellung von industriellen Prozesssteuerungsanlagen	9	9	•	3	•	•
DL 334 Herstellung von optischen und fotografischen Geräten	14	14	9 750	6	147	475
DL 335 Herstellung von Uhren	2	2	•	1	•	•
DM Fahrzeugbau	187	187	60 310	117	2 871	2 784
DM 34 Herstellung von Kraftwagen und Kraftwagenteilen	135	135	30 248	87	2 135	1 336
DM 341 Herstellung von Kraftwagen und Kraftwagenmotoren	11	11	2 681	6	147	123
DM 342 Herstellung von Karosserien, Aufbauten und Anhängern	81	81	6 530	56	1 374	213
DM 343 Herstellung von Teilen und Zubehör für Kraftwagen und Kraftwagenmotoren	43	43	21 037	25	614	1 000
DM 35 Sonstiger Fahrzeugbau	52	52	30 062	30	736	1 448
DM 351 Schiff -und Bootsbau	8	8	•	5	123	•
DM 352 Bahnindustrie	12	12	1 851	3	•	86
DM 353 Luft- und Raumfahrzeugbau	8	8	26 715	3	•	1 330
DM 354 Herstellung von Krafträdern, Fahrrädern u. Behindertenfahrzeugen	23	23	1 144	18	442	25
DM 355 Fahrzeugbau a.n.g.	1	1	•	1	•	•
DN Herstellung von Möbeln, Schmuck, Musikinstrumenten, Sport- geräten, Spielwaren und sonstigen Erzeugnissen; Recycling	648	648	95 508	521	12 766	3 771
DN 36 Herstellung von Möbeln, Schmuck, Musikinstrumenten, Sport- geräten, Spielwaren und sonstigen Erzeugnissen	615	615	80 373	509	12 471	3 042
DN 361 Herstellung von Möbeln	258	258	40 475	203	4 982	1 647
DN 362 Herstellung von Schmuck und ähnlichen Erzeugnissen	259	259	20 130	236	5 771	547
DN 363 Herstellung von Musikinstrumenten	18	18	1 153	16	393	28
DN 364 Herstellung von Sportgeräten	20	20	2 035	13	319	75
DN 365 Herstellung von Spielwaren	11	11	1 575	8	196	65
DN 366 Herstellung von sonstigen Erzeugnissen	49	49	15 005	33	810	681
DN 37 Recycling	33	33	15 134	12	295	729
DN 371 Recycling von metallischen Altmaterialien und Reststoffen	7	7	12 213	4	98	602
DN 372 Recycling von nicht metallischen Altmaterialien und Reststoffen	26	26	2 921	8	196	128
E Energie- und Wasserversorgung	140	140	238 958	83	834	11 887
EA 40 Energieversorgung	108	108	221 288	60	746	11 008
EA 401 Elektrizitätsversorgung	99	99	189 550	59	•	9 421
EA 402 Gasversorgung	6	6	•	1	•	•
EA 403 Wärmeversorgung	3	3	•	-	-	•
EA 41 Wasserversorgung	32	32	17 670	23	88	879
F Baugewerbe	7 219	7 219	442 293	5 462	133 972	11 635
FA 451 Vorbereitende Baustellenarbeiten	235	235	17 121	184	•	494

1) Nach der Klassifikation der Wirtschaftszweige, Ausgabe 2003, Tiefengliederung für die Steuerstatistiken (GKZ 2003).

2) Nur Fälle mit positivem Steuermessbetrag.

noch: Gewerbesteuerpflichtige, zusammengefasste Besteuerungsgrundlagen
und Steuermessbetrag 2001 in wirtschaftlicher Gliederung

4

Wirtschaftliche Gliederung ¹⁾	Steuer- pflichtige	Abgerundeter Gewerbeertrag		Freibetrag		Steuer- mess- betrag
	Anzahl ²⁾	Fälle	1 000 EUR	Fälle	1 000 EUR	
FA 452 Hoch- und Tiefbau	2 272	2 272	175 193	1 496	36 673	5 846
FA 453 Bauinstallation	2 166	2 166	125 867	1 633	40 053	3 127
FA 454 Sonstiges Ausbaugewerbe	2 536	2 536	123 052	2 147	52 681	2 119
FA 455 Vermietung von Baumaschinen und -geräten mit Bedienungs- personal	10	10	1 060	2	•	49
G Handel; Instandhaltung und Reparatur von Kraftfahrzeugen und Gebrauchsgütern	13 925	13 925	1 245 892	10 985	268 907	40 672
GA 50 Kraftfahrzeughandel; Instandhaltung und Reparatur von Kraftfahrzeugen; Tankstellen	2 524	2 524	176 395	1 934	47 444	5 050
GA 501 Handel mit Kraftwagen	1 007	1 007	90 416	706	17 306	3 114
GA 502 Instandhaltung und Reparatur von Kraftwagen	777	777	37 166	633	15 535	654
GA 503 Handel mit Kraftwagenteilen und -zubehör	302	302	24 917	214	5 252	834
GA 504 Handel mit Krafträdern, Kraftradteilen und -zubehör; Instandhaltung und Reparatur von Krafträdern	51	51	3 713	37	908	115
GA 505 Tankstellen	387	387	20 184	344	8 442	333
GA 51 Handelsvermittlung und Großhandel (ohne Handel mit Kraftfahrzeugen)	4 272	4 272	531 315	2 919	71 425	20 706
GA 511 Handelsvermittlung	1 532	1 532	87 650	1 376	33 770	1 714
GA 512 Großhandel mit landwirtschaftlichen Grundstoffen und lebenden Tieren	166	166	16 098	99	2 430	608
GA 513 Großhandel mit Nahrungsmitteln, Getränken und Tabakwaren	625	625	103 324	385	9 360	4 376
GA 514 Großhandel mit Gebrauchs- und Verbrauchsgütern	739	739	137 267	404	9 915	6 022
GA 515 Großhandel mit nicht landwirtschaftlichen Halbwaren, Altmaterialien und Reststoffen	693	693	128 805	391	9 472	5 628
GA 518 Großhandel mit Maschinen, Ausrüstungen und Zubehör	475	475	55 592	241	5 915	2 276
GA 519 Sonstiger Großhandel	42	42	2 580	23	564	82
GA 52 Einzelhandel (ohne Handel mit Kraftfahrzeugen und ohne Tankstellen); Reparatur von Gebrauchsgütern	7 129	7 129	538 182	6 132	150 038	14 916
GA 521 Einzelhandel mit Waren verschiedener Art (in Verkaufsräumen)	637	637	45 334	564	13 738	1 244
GA 522 Facheinzelhandel mit Nahrungsmitteln, Getränken und Tabakwaren (in Verkaufsräumen)	581	581	27 198	518	12 508	436
GA 523 Apotheken; Facheinzelhandel mit medizinischen, orthopädischen und kosmetischen Artikeln (in Verkaufsräumen)	1 319	1 319	154 493	1 247	30 562	4 868
GA 524 Sonstiger Facheinzelhandel (in Verkaufsräumen)	3 706	3 706	256 560	2 999	73 519	7 146
GA 525 Einzelhandel mit Antiquitäten und Gebrauchtwaren (in Verkaufsräumen)	74	74	3 716	67	1 624	65
GA 526 Einzelhandel (nicht in Verkaufsräumen)	683	683	43 833	617	15 142	1 020
GA 527 Reparatur von Gebrauchsgütern	129	129	7 047	120	2 945	137
H Gastgewerbe	4 319	4 319	190 862	4 102	96 696	2 539
HA 551 Hotellerie	740	740	39 162	664	16 275	683
HA 552 Sonstiges Beherbergungsgewerbe	90	90	5 801	79	1 897	136
HA 553 Speisengeprägte Gastronomie	2 362	2 362	103 629	2 274	55 519	1 209
HA 554 Getränkegeprägte Gastronomie	1 044	1 044	37 595	1 011	21 271	403
HA 555 Kantinen und Caterer	83	83	4 675	74	1 733	108
I Verkehr und Nachrichtenübermittlung	2 787	2 787	194 454	2 249	55 091	5 411
IA 60 Landverkehr; Transport in Rohrfernleitungen	1 940	1 940	113 210	1 714	42 024	2 406
IA 601 Eisenbahnverkehr	2	2	•	-	-	•
IA 602 Sonstiger Landverkehr	1 938	1 938	•	1 714	42 024	•

1) Nach der Klassifikation der Wirtschaftszweige, Ausgabe 2003, Tiefengliederung für die Steuerstatistiken (GKZ 2003).

2) Nur Fälle mit positivem Steuermessbetrag.

noch: Gewerbesteuerpflichtige, zusammengefasste Besteuerungsgrundlagen
und Steuermessbetrag 2001 in wirtschaftlicher Gliederung

Wirtschaftliche Gliederung ¹⁾	Steuerpflichtige	Abgerundeter Gewerbeertrag		Freibetrag		Steuermessbetrag
	Anzahl ²⁾	Fälle	1 000 EUR	Fälle	1 000 EUR	
IA 603 Transport in Rohrfernleitungen	-	-	-	-	-	-
IA 61 Schifffahrt	65	65	7 896	54	1 325	280
IA 611 See- und Küstenschifffahrt	-	-	-	-	-	-
IA 612 Binnenschifffahrt	65	65	7 896	54	1 325	280
IA 62 Luftfahrt	13	13	543	3	•	22
IA 621 Linienflugverkehr	1	1	•	-	-	•
IA 622 Gelegenheitsflugverkehr	12	12	•	3	•	•
IA 623 Raumtransport	-	-	-	-	-	-
IA 63 Hilfs- und Nebentätigkeiten für den Verkehr; Verkehrsvermittlung	707	707	66 918	434	10 610	2 492
IA 631 Frachtschlag und Lagerei	26	26	2 858	13	319	115
IA 632 Sonstige Hilfs- und Nebentätigkeiten für den Verkehr	39	39	3 847	25	572	147
IA 633 Reisebüros und Reiseveranstalter	270	270	20 743	191	4 688	666
IA 634 Spedition, sonstige Verkehrsvermittlung	372	372	39 470	205	5 031	1 564
IA 64 Nachrichtenübermittlung	62	62	5 887	44	•	211
IA 641 Postverwaltung und private Post -und Kurierdienste	58	58	2 870	41	•	67
IA 643 Fernmeldedienste	4	4	3 017	3	•	143
J Kredit- und Versicherungsgewerbe	2 879	2 879	552 295	2 666	64 723	22 466
JA 65 Kreditgewerbe	164	164	386 101	53	638	19 254
JA 651 Zentralbanken und Kreditinstitute	138	138	358 726	37	266	17 918
JA 652 Sonstige Finanzierungsinstitutionen	26	26	27 375	16	372	1 336
JA 66 Versicherungsgewerbe	3	3	•	2	•	•
JA 67 Mit dem Kredit- und Versicherungsgewerbe verbundene Tätigkeiten	2 712	2 712	•	2 611	•	•
JA 671 Mit dem Kreditgewerbe verbundene Tätigkeiten	423	423	•	390	•	•
JA 672 Mit dem Versicherungsgewerbe verbundene Tätigkeiten	2 289	2 289	127 001	2 221	54 485	2 022
K Grundstücks- und Wohnungswesen, Vermietung beweglicher Sachen, Erbringung v. wirtschaftlichen Dienstleistungen, a.n.g.	8 760	8 760	818 398	6 107	149 189	28 993
KA 70 Grundstücks- und Wohnungswesen	2 022	2 022	237 593	1 550	37 841	8 816
KA 701 Erschließung, Kauf und Verkauf von Grundstücken, Gebäuden und Wohnungen	315	315	48 094	139	3 391	2 109
KA 702 Vermietung und Verpachtung von eigenen Grundstücken, Gebäuden und Wohnungen	937	937	132 532	857	20 875	4 917
KA 703 Vermittlung und Verwaltung von fremden Grundstücken, Gebäuden und Wohnungen	770	770	56 967	554	13 576	1 789
KA 71 Vermietung beweglicher Sachen ohne Bedienungspersonal	402	402	26 578	295	7 164	758
KA 711 Vermietung von Kraftwagen bis 3,5t Gesamtgewicht	74	74	3 885	50	1 227	102
KA 712 Vermietung von sonstigen Verkehrsmitteln	31	31	2 941	23	564	97
KA 713 Vermietung von Maschinen und Geräten	231	231	14 715	172	4 186	400
KA 714 Vermietung von Gebrauchsgütern a.n.g.	66	66	5 038	50	1 186	160
KA 72 Datenverarbeitung und Datenbanken	1 212	1 212	89 359	801	19 638	2 899
KA 721 Hardwareberatung	78	78	9 661	54	1 325	376
KA 722 Softwarehäuser	276	276	37 570	130	3 190	1 609
KA 723 Datenverarbeitungsdienste	827	827	39 958	601	14 729	839
KA 724 Datenbanken	-	-	-	-	-	-
KA 725 Instandhaltung und Reparatur von Büromaschinen, Datenverarbeitungsgeräten und -einrichtungen	16	16	1 335	13	•	38
KA 726 Sonstige mit der Datenverarbeitung verbundene Tätigkeiten	15	15	834	3	•	36
KA 73 Forschung und Entwicklung	28	28	7 928	14	281	372
KA 731 Forschung und Entwicklung im Bereich Natur-, Ingenieur-, Agrarwissenschaften und Medizin	27	27	•	13	•	•

1) Nach der Klassifikation der Wirtschaftszweige, Ausgabe 2003, Tiefengliederung für die Steuerstatistiken (GKZ 2003).

2) Nur Fälle mit positivem Steuermessbetrag.

noch: Gewerbesteuerpflichtige, zusammengefasste Besteuerungsgrundlagen
und Steuermessbetrag 2001 in wirtschaftlicher Gliederung

4

Wirtschaftliche Gliederung ¹⁾	Steuer- pflichtige	Abgerundeter Gewerbeertrag		Freibetrag		Steuer- mess- betrag
	Anzahl ²⁾	Fälle	1 000 EUR	Fälle	1 000 EUR	
KA 732 Forschung und Entwicklung im Bereich Rechts-, Wirtschafts- und Sozialwissenschaften sowie im Bereich Sprach-, Kultur und Kunstwissenschaften	1	1	•	1	•	•
KA 74 Erbringung von wirtschaftlichen Dienstleistungen a.n.g.	5 096	5 096	456 941	3 447	84 265	16 147
KA 741 Rechts-, Steuer- und Unternehmensberatung, Wirtschaftsprüfung, Buchführung, Markt- und Meinungsforschung, Managementtätigkeiten von Holdinggesellschaften	1 413	1 413	190 635	693	16 945	8 197
KA 742 Architektur- und Ingenieurbüro	873	873	51 040	518	12 713	1 549
KA 743 Technische, physikalische und chemische Untersuchung	85	85	13 958	57	1 357	584
KA 744 Werbung	737	737	53 020	599	14 618	1 523
KA 745 Personal- und Stellenvermittlung; Überlassung von Arbeitskräften	86	86	9 052	35	838	382
KA 746 Wach- und Sicherheitsdienste sowie Detekteien	78	78	6 457	62	1 522	200
KA 747 Reinigung von Gebäuden, Inventar und Verkehrsmitteln	737	737	41 849	666	16 345	711
KA 748 Erbringung von sonstigen wirtschaftlichen Dienstleistungen a.n.g.	1 087	1 087	90 930	817	19 927	3 001
L Öffentliche Verwaltung, Verteidigung, Sozialversicherung	-	-	-	-	-	-
M Erziehung und Unterricht	•	•	•	•	•	•
MA 801 Kindergärten, Vor- und Grundschulen	-	-	-	-	-	-
MA 802 Weiterführende Schulen	6	6	•	3	•	•
MA 803 Hochschulen und andere Bildungseinrichtungen des Tertiärsbereichs	3	3	•	2	•	•
MA 804 Erwachsenenbildung und sonstiger Unterricht	80	80	8 180	57	1 357	304
N Gesundheits-, Veterinär- und Sozialwesen	148	148	16 665	96	1 942	682
NA 851 Gesundheitswesen	81	81	11 418	56	1 209	473
NA 852 Veterinärwesen	8	8	229	7	151	1
NA 853 Sozialwesen	59	59	5 018	33	582	208
O Erbringung von sonstigen öffentlichen und persönlichen Dienstleistungen	2 516	2 516	167 866	2 186	49 259	4 812
OA 90 Abwasser-, Abfallbeseitigung und sonstige Entsorgung	139	139	21 671	76	1 720	936
OA 91 Interessenvertretungen sowie kirchliche und sonstige Vereinigungen (ohne Sozialwesen, Kultur und Sport)	110	110	2 575	97	496	102
OA 911 Wirtschafts- und Arbeitsverbände, Berufsorganisationen	16	16	902	8	31	44
OA 912 Arbeitnehmervereinigungen	-	-	-	-	-	-
OA 913 Kirchliche Vereinigungen; politische Parteien sowie sonstige Interessenvertretungen und Vereinigungen, a.n.g.	94	94	1 673	89	466	59
OA 92 Kultur, Sport und Unterhaltung	741	741	72 872	635	13 265	2 659
OA 921 Film- und Videofilmherstellung, -verleih und -vertrieb, Kinos	77	77	5 220	56	1 354	150
OA 922 Rundfunkveranstalter, Herstellung von Hörfunk- und Fernsehprogrammen	6	6	37 410	4	77	1 863
OA 923 Erbringung von sonstigen kulturellen und unterhaltenden Leistungen	188	188	8 666	172	4 180	132
OA 924 Korrespondenz- und Nachrichtenbüros, selbstständige Journalistinnen und Journalisten	56	56	2 372	42	989	45
OA 925 Bibliotheken, Archive, Museen, botanische und zoologische Gärten	14	14	1 072	12	295	30
OA 926 Sport	233	233	7 642	209	2 934	171
OA 927 Erbringung von sonstigen Dienstleistungen für Unterhaltung, Erholung und Freizeit	167	167	10 489	140	3 436	267
OA 93 Erbringung von sonstigen Dienstleistungen	1 526	1 526	70 749	1 378	33 777	1 115
A-O I n s g e s a m t	52 676	52 676	6 388 469	41 230	999 185	240 684

1) Nach der Klassifikation der Wirtschaftszweige, Ausgabe 2003, Tiefengliederung für die Steuerstatistiken (GKZ 2003).

2) Nur Fälle mit positivem Steuermessbetrag.

Gewerbsteuerpflichtige und deren Steuermessbeträge 2001
nach Verwaltungsbezirken

Verwaltungsbezirke (Gebietsstand am 31.12.2003)	Gewerbebetriebe/Betriebsstätten ¹⁾			Steuermessbetrag	
	insgesamt	davon		insgesamt	je Betrieb/ Betriebsstätte
		ohne positiven	mit positivem		
		Steuermessbetrag			
Anzahl			1 000 EUR	EUR	
Kreisfreie Stadt Koblenz	4 025	2 161	1 864	8 254	2 051
Landkreise					
Ahrweiler	4 456	2 302	2 154	4 868	1 092
Altenkirchen (Ww.)	4 254	2 020	2 234	6 146	1 445
Bad Kreuznach	5 192	2 733	2 459	7 037	1 355
Bad Kreuznach, St	1 764	982	782	3 022	1 713
Birkenfeld	3 444	1 727	1 717	5 949	1 727
Idar-Oberstein, St	1 469	700	769	2 841	1 934
Cochem-Zell	2 304	1 102	1 202	2 785	1 209
Mayen-Koblenz	6 854	3 433	3 421	11 026	1 609
Andernach, St	972	510	462	1 836	1 889
Mayen, St	815	415	400	2 755	3 381
Neuwied	7 082	3 849	3 233	13 107	1 851
Neuwied, St	2 288	1 301	987	3 382	1 478
Rhein-Hunsrück-Kreis	3 613	1 832	1 781	5 246	1 452
Rhein-Lahn-Kreis	3 894	1 856	2 038	5 439	1 397
Lahnstein, St	471	212	259	1 547	3 284
Westerwaldkreis	8 267	4 219	4 048	14 089	1 704
Kreisfreie Stadt Trier	3 076	1 558	1 518	7 388	2 402
Landkreise					
Bernkastel-Wittlich	3 773	1 708	2 065	7 220	1 914
Bitburg-Prüm	3 460	1 726	1 734	6 943	2 007
Daun	2 290	1 150	1 140	4 333	1 892
Trier-Saarburg	3 651	1 750	1 901	3 830	1 049
Kreisfreie Städte					
Frankenthal (Pfalz)	1 317	698	619	2 670	2 027
Kaiserslautern	3 216	1 759	1 457	5 550	1 726
Landau i.d.Pfalz	1 554	756	798	3 283	2 113
Ludwigshafen a.Rhein	3 605	1 827	1 778	29 305	8 129
Mainz	6 418	3 724	2 694	26 235	4 088
Neustadt a.d.Weinstr.	1 813	898	915	2 825	1 558
Pirmasens	1 678	855	823	3 233	1 926
Speyer	1 723	901	822	4 437	2 575
Worms	2 450	1 301	1 149	5 433	2 218
Zweibrücken	1 105	596	509	1 836	1 661
Landkreise					
Alzey-Worms	3 790	1 803	1 987	3 749	989
Bad Dürkheim	4 423	2 271	2 152	4 721	1 067
Donnersbergkreis	2 398	1 330	1 068	2 670	1 114
Germersheim	3 503	1 786	1 717	6 961	1 987
Kaiserslautern	3 252	1 566	1 686	3 684	1 133
Kusel	2 167	1 180	987	3 746	1 729
Südliche Weinstraße	3 475	1 610	1 865	4 686	1 349
Rhein-Pfalz-Kreis	4 397	2 214	2 183	4 905	1 115
Mainz-Bingen	6 427	3 207	3 220	26 959	4 195
Bingen am Rhein, St	1 025	525	500	2 305	2 249
Ingelheim am Rhein, St	864	421	443	18 262	21 136
Südwestpfalz	3 019	1 368	1 651	3 839	1 272
Rheinland-Pfalz	131 365	66 776	64 589	264 387	2 013

1) Nach Austausch der gebietsfremden Steuerpflichtigen/Betriebsstätten.