



2012

STATISTISCHE BERICHTE



Das lohn- und einkommensteuerpflichtige
Einkommen und seine Besteuerung 2007

Zeichenerklärung
(nach DIN 55301)

0	weniger als die Hälfte von 1 in der letzten besetzten Stelle, jedoch mehr als nichts
-	nichts vorhanden (genau Null)
...	Angabe fällt später an
/	keine Angabe, da Zahlenwert nicht sicher genug
.	Zahlenwert unbekannt oder geheim zu halten
x	Tabellenfach gesperrt, weil Aussage nicht sinnvoll
p	vorläufige Zahl
r	berichtigte Zahl
s	geschätzte Zahl

Geringfügige Abweichungen in den Summen sind auf Runden der Zahlen zurückzuführen.
Abweichungen gegenüber früheren Veröffentlichungen erklären sich durch inzwischen vorgenommene Korrekturen.

Methodische Grundlagen	4
Karte		
K1	Durchschnittlicher Gesamtbetrag der Einkünfte der Lohn- und Einkommensteuerpflichtigen 2007.....	10
Grafiken		
G1	Unbeschränkt Lohn- und Einkommensteuerpflichtige 2007, deren Gesamtbetrag der Einkünfte und festgesetzte Einkommen-/Jahreslohnsteuer nach Größenklassen des Gesamtbetrags der Einkünfte.....	11
G2	Unbeschränkt Lohn- und Einkommensteuerpflichtige 2007 nach Einkunftsarten.....	12
G3	Einkünfte der unbeschränkt Lohn- und Einkommensteuerpflichtigen 2007 nach Einkunftsarten	12
G4	Gesamtbetrag der Einkünfte und und festgesetzte Einkommensteuer 1995–2007.....	13
G5	Gesamtbetrag der Einkünfte und und festgesetzte Einkommensteuer 1995–2007 (je Steuerpflichtigen).....	13
Tabellen		
T1	Unbeschränkt Lohn- und Einkommensteuerpflichtige, deren Gesamtbetrag der Einkünfte und Art der Einkünfte 1995–2007....	14
T2	Unbeschränkt Lohn- und Einkommensteuerpflichtige 2007 nach Grund-/Splittingtabellengliederung und Größenklassen des Gesamtbetrages der Einkünfte.....	15
T3	Sonderausgaben der unbeschränkt Lohn- und Einkommensteuerpflichtigen 2007 nach Grund-/Splittingtabellengliederung und Größenklassen des Gesamtbetrages der Einkünfte.....	22
T4	Berechnung des Einkommens aus dem Gesamtbetrag der Einkünfte für die unbeschränkt Lohn- und Einkommensteuerpflichtigen 2007 nach Grund-/Splittingtabellengliederung und Größenklassen des Gesamtbetrages der Einkünfte.....	26
T5	Berechnung des zu versteuernden Einkommens aus dem Einkommen der unbeschränkt Lohn- und Einkommensteuerpflichtigen 2007 nach Grund-/Splittingtabellen-Gliederung und Größenklassen des Gesamtbetrages der Einkünfte.....	28
T6	Berechnung der festgesetzten Einkommensteuer-/Jahreslohnsteuer aus der tariflichen Einkommensteuer für die unbeschränkt Lohn- und Einkommensteuerpflichtigen 2007 nach Grund-/Splittingtabellen-Gliederung und Größenklassen des Gesamtbetrages der Einkünfte.....	29
T7	Berechnung der verbleibenden Einkommensteuer aus der festgesetzten Einkommensteuer für die unbeschränkt Lohn- und Einkommensteuerpflichtigen 2007 nach Grund-/Splittingtabellen-Gliederung und Größenklassen des Gesamtbetrages der Einkünfte.....	32
T8	Unbeschränkt steuerpflichtige Lohn- und Einkommensbezieher 2007 nach Grund-/Splittingtabellen-Gliederung, Geschlecht und Größenklassen der Summe der individuellen Einkünfte.....	34
T9	Einkünfte aus Land- und Forstwirtschaft, Gesamtbetrag der Einkünfte, Einkommen und festgesetzte Einkommensteuer der unbeschränkt Einkommensteuerpflichtigen mit Einkünften aus Land- und Forstwirtschaft 2007.....	40
T10	Unbeschränkt Einkommensteuerpflichtige mit Einkünften aus Gewerbebetrieb als Einzelunternehmer 2007 nach wirtschaftssystematischer Gliederung.....	42
T11	Unbeschränkt Einkommensteuerpflichtige mit Einkünften aus Gewerbebetrieb als Einzelunternehmer 2007 nach wirtschaftlicher Gliederung und Größenklassen der Einkünfte aus Gewerbebetrieb.....	44
T12	Unbeschränkt Einkommensteuerpflichtige mit Einkünften aus freiberuflicher Tätigkeit in ausgewählten freien Berufen 2007 nach Größenklassen der Einkünfte aus freiberuflicher Tätigkeit.....	46
T13	Lohnsteuerfälle 2007 nach Steuer- und Größenklassen des individuellen Bruttolohns.....	50
T14	Einkünfte/Einnahmen der Personengesellschaften/Gemeinschaften 2007 nach der Anzahl der Mitunternehmer/Beteiligten und Größenklassen des Gesamtbetrags der Einkünfte/Einnahmen.....	54
T15	Personengesellschaften mit Einkünften aus Gewerbebetrieb 2007 nach Wirtschaftsabschnitten und -unterabschnitten der Klassifikation der Wirtschaftszweige, Ausgabe 2003 (WZ 2003).....	57
T16	Unbeschränkt Lohn- und Einkommensteuerpflichtige 2007 mit Gliederung nach positivem oder negativem Gesamtbetrag der Einkünfte nach Verwaltungsbezirken.....	59
T17	Unbeschränkt Lohn- und Einkommensteuerpflichtige deren Gesamtbetrag der Einkünfte, zu versteuerndes Einkommen und festgesetzte Einkommen-/Jahreslohnsteuer 2007 nach Größenklassen des Gesamtbetrages der Einkünfte und Verwaltungsbezirken.....	63
T18	Einkünfte der unbeschränkt Lohn- und Einkommensteuerpflichtigen 2007 nach der Art der Einkünfte und Verwaltungsbezirken.....	75
T19	Steuerpflichtige Arbeitnehmerinnen und Arbeitnehmer, deren Bruttolohn und Lohnsteuer 2007 nach Größenklassen des Bruttolohns und Verwaltungsbezirken.....	77

Grundlagen der Erhebung

1. Erhebungsbereich

Gesetzliche Grundlage für die Durchführung der Lohn- und Einkommensteuerstatistik 2007 ist das Gesetz über Steuerstatistiken (StStatG) vom 11. Oktober 1995 (BStBl 1995 I S. 438, 597), zuletzt geändert durch Artikel 18 des Jahressteuergesetzes 2008 vom 20. Dezember 2007 (BGBl. I S. 3150) Danach ist gemäß § 2 Abs. 2 StStatG die Lohn- und Einkommensteuerstatistik seit dem Jahr 1995 alle drei Jahre durchzuführen.

Die Lohn- und Einkommensteuerstatistik ermöglicht die Beurteilung der Struktur und Wirkungsweise der Lohn- und Einkommensteuer sowie ihrer wirtschaftlichen und sozialen Bedeutung und bildet deshalb eine wichtige Informationsquelle für die Steuer- und Wirtschaftspolitik. Sie dient darüber hinaus der Ermittlung der Schlüsselzahlen für die Aufteilung des Gemeindeanteils an der Einkommensteuer § 3 des Gemeindefinanzreformgesetzes vom 08.09.1969 (BGBl. I S. 1587) sowie der Ermittlung der nicht von den Wohnsitzländern vereinnahmten Lohnsteuerbeträge gemäß § 5 des Zerlegungsgesetzes vom 17.12.1970 (BGBl. I S. 1727) und besitzt damit auch eine fiskalpolitische Bedeutung.

Der Erhebungsbereich der Lohn- und Einkommensteuerstatistik wird durch die steuerrechtlich relevanten Tatbeständen und Begriffsabgrenzungen bestimmt, jedoch ergänzt um Angaben aus dem Grundinformationssystem der Finanzverwaltung. Rechtliche Grundlage dieser Tatbestände sind das Einkommensteuergesetz, die Einkommensteuer-Durchführungsverordnung und die Einkommensteuer-Richtlinien in der jeweils für das Veranlagungsjahr geltenden Fassung.

Als Erhebungsunterlagen dienen die von der Finanzverwaltung übermittelten Daten über die Einkommenssteueranmeldungen sowie die Angaben aus den Lohnsteuerkarten der nicht zur Einkommensteuer veranlagten Steuerpflichtigen bzw. seit dem Jahr 2004 aus den elektronischen Lohnsteuerbescheinigungen aus ElsterLohn. Dies ergibt sich aus der zu jeder Lohn- und Einkommensteuerstatistik herausgegebenen „Gemeinsamen Anleitung über die Mitwirkung der Finanzämter“. Diese Anleitung wird vom Bundesminister der Finanzen herausgegeben und über die Finanzminister bzw. -senatoren der Länder sowie über die jeweils zuständigen Oberfinanzdirektionen an die Finanzämter weitergeleitet. Darin werden die Aufgaben der Finanzverwaltung festgelegt, die zum reibungslosen, bundeseinheitlichen Erhebungsablauf notwendig sind.

Mit ihrer Rundverfügung an die Finanzämter legt die Oberfinanzdirektion Koblenz den Schlusstermin 30. September des dritten Folgejahres für die Übersendung der Datenträger bzw. Belege an das Statistische Landesamt fest. Der Schlusstermin für die Übersendung der Lohnsteuerbelege wurde bundeseinheitlich auf den 28. Februar des dritten Folgejahres festgelegt.

Die Lohn- und Einkommensteuerstatistik ist somit eine Sekundärstatistik. Die für die Erstellung der Statistik benötigten Angaben werden aus den bei der Finanzverwaltung vorliegenden Unterlagen aus dem Besteuerungsverfahren gewonnen und nicht unmittelbar bei den einzelnen Steuerpflichtigen erfragt.

In die Lohn- und Einkommensteuerstatistik einzubeziehen sind alle in den Veranlagungslisten (V-Listen) der Finanzämter verzeichneten Lohn- und Einkommenssteuerpflichtigen, soweit sie für das Erhebungsjahr zur Einkommensteuer maschinell veranlagt wurden, sowie alle Personengesellschaften und Gemeinschaften, für die eine einheitliche Feststellung der Einkünfte erfolgte. Die vorliegende Statistik enthält dabei grundsätzlich alle Einkommenssteueranmeldungen mit Wohnsitz in Rheinland-Pfalz sowie alle Personenvereinigungen, deren Sitz bzw. deren Geschäftsleitung sich innerhalb von Rheinland-Pfalz befand.

In die Statistik sind darüber hinaus alle Arbeitnehmer einzubeziehen, die im Erhebungsjahr lohnsteuerpflichtige Einkünfte erzielt haben und ihren Wohnsitz oder gewöhnlichen Aufenthalt in Rheinland-Pfalz gehabt haben. Dabei ist es unerheblich, ob der Lohnsteuerpflichtige zur Einkommenssteueranmeldung verpflichtet war oder ob er einen Antrag auf die Veranlagung (Antragsveranlagung) gestellt hatte. Die Lohnsteuerkarten aus dem Materialteil „Lohnsteuerkarten ohne Einkommenssteueranmeldung“, die von Gemeinden außerhalb von Rheinland-Pfalz ausgestellt worden sind, werden vom Statistischen Landesamt Rheinland-Pfalz den jeweils zuständigen Statistischen Landesämtern zugeleitet, ebenso wie von diesen die rheinland-pfälzischen Karten im Austausch dem Statistischen Landesamt Rheinland-Pfalz zugesandt werden. Dieser Austausch erfolgte auch erstmals ab dem Jahr 2004 für die elektronischen Lohnsteuerbescheinigungen der Arbeitnehmerinnen und Arbeitnehmer, die keine Einkommenssteueranmeldung durchführen und eine Gemeinde oder einen Gemeindegemeinschaften außerhalb von Rheinland-Pfalz ausweisen.

Grundsätzlich konnten in der Lohn- und Einkommensteuerstatistik diejenigen Steuerpflichtigen und Einkünfte nicht nachgewiesen werden, die steuerlich nicht erfasst worden sind. So fehlen insbesondere diejenigen, bei denen sich ergab, dass das zu versteuernde Einkommen unterhalb der Besteuerungsgrenze lag, so dass aus diesem Grunde eine Veranlagung nicht erfolgte (nv-Fälle). Bestimmte Einkünfte der veranlagten Einkommenssteuerpflichtigen werden steuerlich und somit auch in den statistischen Ergebnissen nur dann berücksichtigt, wenn sie die im Steuerrecht fixierten Freigrenzen übersteigen.

Zu beachten ist, dass die Zahl der ausgewiesenen Steuerpflichtigen niedriger ist als die Zahl derjenigen Personen, die tatsächlich an der Erzielung der veranlagten Einkünfte beteiligt war. Dies erklärt sich daraus, dass für die nicht dauernd getrennt lebenden Ehegatten überwiegend eine Zusammenveranlagung erfolgt. Diese Ehepaare zählen steuerrechtlich und somit auch in der Statistik als ein einziger Steuerpflichtiger mit den zusammengerechneten Einkünften.

Die Tatsache, dass die vorliegende Statistik hinsichtlich der Erhebungstatbestände und Aufbereitungsmerkmale an den relevanten steuerrechtlichen Bestimmungen zu orientieren war, bedeutet jedoch keine grundsätzliche Einschränkung ihrer Aussagekraft, sondern lediglich, dass bei der Beurteilung und Interpretation der Ergeb-

nisse diesem Umstand Rechnung getragen wird. Bei einem Vergleich der Ergebnisse verschiedener Erhebungsjahre sind die zahlreichen Steuerrechtsänderungen zu beachten. Sie können nicht nur Auswirkungen auf die Zahl der zu erfassenden Steuerpflichtigen haben, sondern auch die Struktur der Einkommensbezieher beeinflussen.

Einführung von ElsterLohn

Seit dem 01.01.2004 sind Arbeitgeber mit maschineller Lohnabrechnung verpflichtet, die Lohnsteuerbescheinigungsdaten bis spätestens zum 28.02. des Folgejahres nach amtlich vorgeschriebenem Datensatz durch Datenfernübertragung per ElsterLohn an die Finanzverwaltung zu übermitteln (elektronische Lohnsteuerbescheinigung via Internet). Für Arbeitgeber entfällt dadurch das Aufkleben der maschinell erstellten Lohnsteuerbescheinigung auf die Lohnsteuerkarte bzw. das Ausfüllen der Lohnsteuerbescheinigung. Dem Arbeitnehmer ist ein Ausdruck der Lohnsteuerbescheinigung nach amtlichen Muster zu erstellen auszuhändigen oder elektronisch bereitzustellen. Somit stehen ab dem Jahr 2004 auch die Angaben über die Steuerpflichtigen, die keine Einkommensteuererklärung durchführen, für die Statistik vollzählig zur Verfügung.

Während Daten über die Einkommensteuererklärungen auch in der Vergangenheit vollzählig für die Statistik bereitgestellt werden konnten, war der Nachweis der Lohnsteuerkarten davon abhängig, dass die ausgefüllten Lohnsteuerkarten vom Arbeitgeber oder Arbeitnehmer an die zuständige Gemeinde oder an die Finanz-

verwaltung übermittelt wurden. Diese Übermittlung gelang jedoch stets nicht vollzählig. Übermittelt wurden insbesondere Lohnsteuerkarten von Arbeitnehmern und Empfängern von Versorgungsbezügen, die bei ihrem Arbeitgeber erklärt hatten, dass sie die Lohnsteuerkarten nicht selbst für eine Einkommensteuererklärung benötigen. Hierzu zählte ein großer Anteil von Empfängern von Versorgungsbezügen, deren Bezüge unter dem Grundfreibetrag lagen, so dass keine Lohnsteuer festgesetzt wurde. Daneben haben aber auch zahlreiche Gemeinden ihre Bürgerinnen und Bürger dazu aufgerufen, nicht benötigte Lohnsteuerkarten bei ihnen abzugeben, da die Gemeinden an der einbehaltenen Lohnsteuer, die auf den Lohnsteuerkarten bescheinigt war, beteiligt sind und dieser Anteil nur festgestellt werden kann, wenn entweder eine Einkommensteuererklärung durchgeführt wurde oder die Lohnsteuerkarte vorlag.

Da die nichtveranlagten Steuerpflichtigen eine andere Einkommensstruktur als die veranlagten Steuerpflichtigen haben, hat die Einführung von ElsterLohn Auswirkungen auf die in der Statistik nachgewiesene Gesamtzahl der Steuerpflichtigen und die Struktur. Dies betrifft zum einen die nachgewiesenen Einkommen, da die nichtveranlagten Steuerpflichtigen nur Einkünfte aus nichtselbständiger Arbeit aufweisen (andere Einkunftsarten lagen unterhalb der jeweiligen Freibeträge). Auf der anderen Seite verändert sich auch die dargestellte Einkommensstruktur, da die nichtveranlagten Steuerpflichtigen im Durchschnitt geringere Einkommen aufweisen, als die veranlagten.

2. Erhebungs- und Darstellungseinheiten

(1) Einkommensteuerpflichtige

Erhebungseinheit der Lohn- und Einkommensteuerstatistik ist der Lohn- und Einkommensteuerpflichtige. Als Einkommensteuerpflichtige gelten grundsätzlich alle natürlichen Personen, soweit sie Einkünfte aus einer der in § 2 Abs. 1 EStG aufgeführten sieben Einkunftsarten beziehen. Juristische Personen unterliegen mit ihren Gewinnen dagegen der Körperschaftsteuer. Das Einkommensteuerrecht unterscheidet zwischen unbeschränkter und beschränkter Steuerpflicht. Natürliche Personen, die im Inland einen Wohnsitz oder ihren gewöhnlichen Aufenthalt haben, sind unbeschränkt einkommensteuerpflichtig, wobei sich die Steuerpflicht auf sämtliche – das heißt alle in- und ausländischen – Einkünfte erstreckt (§ 1 EStG). Daneben sind auch die deutschen Staatsangehörigen unbeschränkt einkommensteuerpflichtig, die zwar nicht die Voraussetzungen des § 1 Abs. 1 EStG erfüllen, die aber zu einer inländischen juristischen Person des öffentlichen Rechts in einem Dienstverhältnis stehen (§ 1 Abs. 2 und 3 EStG). Dagegen sind natürliche Personen, die im Inland weder einen Wohnsitz noch ihren gewöhnlichen Aufenthalt haben, vorbehaltlich der Absätze 2 und 3 gemäß § 1 Abs. 4 EStG beschränkt einkommensteuerpflichtig, und zwar mit ihren inländischen Einkünften im Sinne des § 49 EStG.

In den Tabellen dieser Veröffentlichung sind nur diejenigen Einkommensteuerpflichtigen nachgewiesen, für

die für das Erhebungsjahr eine Veranlagung zur Einkommensteuer durchgeführt wurde. Dabei ist zu unterscheiden zwischen den mit einem Einkommen Veranlagten und den so genannten Verlustfällen. Bei letzteren handelt es sich um unbeschränkt oder beschränkt Steuerpflichtige, bei denen die Veranlagung ein negatives Einkommen ergab. Dabei kann entweder bereits ein negativer Gesamtbetrag der Einkünfte vorliegen, weil die Verluste aus einer oder mehreren Einkunftsarten nicht durch positive Einkünfte anderer Einkunftsarten ausgeglichen wurden; oder aber ein positiver Gesamtbetrag der Einkünfte führte infolge des Abzugs von Sonderausgaben – einschließlich des Verlustabzugs aus Vorjahren – zu einem Verlust.

Eine Einkommensteuerschuld ergibt sich bei den Verlustfällen naturgemäß nicht. Bei den Veranlagten mit positivem Einkommen wird dagegen jeweils unterschieden nach Steuerbelasteten und Nichtsteuerbelasteten. Als Steuerbelastete gelten alle Veranlagten, bei denen sich eine Steuerschuld von mindestens 1 Euro ergab; alle übrigen sind Nichtsteuerbelastete. Ohne Steuerbelastung kann ein Veranlagter trotz positiven Einkommens dann bleiben, wenn er infolge der Geltendmachung entsprechender Freibeträge mit seinem zu versteuernden Einkommen unterhalb der Besteuerungsgrenzen blieb.

Ehegatten, die gemäß §§ 26, 26 b EStG zusammen veranlagt wurden, gelten in der Einkommensteuerstatistik

tik als ein einziger Einkommensteuerpflichtiger. Die Zahl der tatsächlich an der Einkommenserzielung beteiligten Einzelpersonen ist also höher als die Anzahl der durch die Statistik ausgewiesenen Steuerpflichtigen. Bei der Errechnung des durchschnittlichen Einkommens je Steuerpflichtigen ist zu beachten, dass es sich hier nicht um ein echtes Individualeinkommen, sondern um eine Art Haushaltseinkommen handelt, sieht man von eventuell im Haushalt lebenden Kindern oder sonstigen Einkommen beziehenden Personen ab.

(2) Lohnsteuerpflichtige

Gemäß § 1 Abs. 1 EStG gelten alle Arbeitnehmer, die im Inland einen Wohnsitz oder ihren gewöhnlichen Aufenthalt haben, als unbeschränkt lohnsteuerpflichtig. Durch § 1 Abs. 1 LStDV wird definiert, wer als Arbeitnehmer in steuerrechtlichem Sinn gilt.

Arbeitnehmer sind danach Personen, die in öffentlichem oder privatem Dienst beschäftigt sind oder waren und die aus diesem Dienstverhältnis Arbeitslohn beziehen. Die Empfänger von Sozialrenten gelten steuerrechtlich nicht als Arbeitnehmer, da sie ihre Renteneinkünfte, die nur mit einem Ertragsanteil einkommensteuerpflichtig sind, nicht aus ihrem früheren Dienstverhältnis, sondern aus der gesetzlichen Rentenversicherung beziehen. Die Sozialrenten zählen zu den sonstigen Einkünften i. S. d. § 22 EStG. Arbeitnehmer und damit Lohnsteuerpflichtige sind auch die Rechtsnachfolger der Personen, die in einem Dienstverhältnis standen, soweit sie Arbeitslohn aus dem früheren Dienstverhältnis ihres Rechtsvorgängers beziehen (§ 1 Abs. 1 Satz 2 LStDV). Zu nennen sind hier u. a. die Witwen- und Waisengeldempfänger. Ist ein Arbeitnehmer im Erhebungsjahr gleichzeitig in mehreren Dienstverhältnissen beschäftigt gewesen, so dass für ihn neben der Hauptkarte auch eine entsprechende Anzahl von Lohnsteuerkarten der Klasse VI ausgestellt worden ist, so gilt er gleichwohl als ein einziger Steuerpflichtiger; die Angaben der Vler-Karten werden in diesen Fällen auf die Erstkarte übertragen, um eine zahlenmäßige Doppel- bzw. Mehrfacherfassung des Steuerpflichtigen auszuschließen. Zu beachten ist ferner, dass auch solche abhängig Beschäftigten, die entweder nur einen Teil des Jahres über im Arbeitsprozess standen oder die teilzeitbeschäftigt waren grundsätzlich auch als Lohnsteuerpflichtige in die Statistik einbezogen werden, soweit sie im Erhebungsjahr Arbeitslohn bezogen.

Ehegatten, die beide Einkünfte aus nichtselbständiger Arbeit bezogen und zusammen zur Einkommensteuer

veranlagt wurden, werden als ein einziger Lohnsteuerpflichtiger gezählt. Dadurch ist die Bildung einheitlicher Einkommensschichten für die Lohn- und die Einkommensteuerpflichtigen möglich, da zusammen veranlagte Ehepaare seit jeher nur als ein einziger Steuerpflichtiger gelten. Steuerkarten von Ehegatten wurden nicht zusammengeführt und werden somit separat ausgewiesen. Die vorgenannte Abgrenzung der Erhebungseinheit bedeutet also, dass die Zahl der ausgewiesenen Lohnsteuerpflichtigen nicht mit der Zahl der Arbeitnehmer identisch ist. Weil Bedarf an einem Individualnachweis besteht, werden die wichtigsten Eckdaten bei zusammen veranlagten Ehepaaren auch für die Einzelperson aufbereitet und in den Tabellen dargestellt.

(3) Personenvereinigungen

Als zusätzliche Information werden auch die steuerlichen Einkünfte der Personenvereinigungen erfasst. Hierbei handelt es sich zum einen um die Personengesellschaften – dazu rechnen vor allem die offenen Handelsgesellschaften und die Kommanditgesellschaften, weiterhin die Gesellschaften des bürgerlichen Rechts – und zum anderen die Gemeinschaften wie Erben- oder Interessengemeinschaften. Die Personenvereinigungen selbst unterliegen weder der Körperschaft- noch der Einkommensteuer, so dass sie mit ihren Einkünften auch nicht in den entsprechenden, auf den Daten der Veranlagungen basierenden Einkommen- bzw. Körperschaftsteuerstatistiken nachgewiesen werden können. Vielmehr werden die beteiligten Mitunternehmer bzw. Gesellschafter mit ihrem Anteil am Gesamtgewinn der Gesellschaft/Gemeinschaft zur Lohn- und Einkommensteuer oder – sofern es sich bei einem Gesellschafter um eine nichtnatürliche Person handelt – zur Körperschaftsteuer veranlagt. Die Ermittlung der einzelnen Gewinnanteile erfolgt durch die einheitliche Feststellung der Einkünfte, die zur steuerlichen Verteilung des Gewinns der Personenvereinigung auf die Gesellschafter entsprechend dem Gesellschaftsvertrag führt. Erfasst werden alle Personenvereinigungen mit dem Sitz bzw. der Geschäftsleitung in Rheinland-Pfalz, für die eine einheitliche Feststellung der Einkünfte erfolgt. Da andererseits die Veranlagung zur Einkommensteuer nach dem Wohnsitzprinzip vorgenommen wird, sind nur diejenigen Gesellschafter als Einkommensteuerpflichtige mit ihren Einkünften gleichzeitig auch in der eigentlichen Lohn- und Einkommensteuerstatistik erfasst, die in Rheinland-Pfalz wohnhaft sind.

3. Erhebungskatalog

(1) Einkünfte

Das Einkommensteuerrecht unterscheidet sieben Einkunftsarten, die der Einkommensteuer unterliegen. Gemäß § 2 Abs. 1 EStG sind dies

- (1) Einkünfte aus Land- und Forstwirtschaft
- (2) Einkünfte aus Gewerbebetrieb
- (3) Einkünfte aus selbständiger Arbeit
- (4) Einkünfte aus nichtselbständiger Arbeit
- (5) Einkünfte aus Kapitalvermögen

- (6) Einkünfte aus Vermietung und Verpachtung
- (7) sonstige Einkünfte im Sinne des § 22 EStG.

Nach Ausgleich etwaiger Verluste ergibt die Addition die Summe der Einkünfte, wobei der Hinzurechnungsbetrag nach § 52 Abs. 3 Satz 2 i. V. m. § 2a Abs. 3 Satz 3, Abs. 4 EStG oder § 2 des Auslandsinvestitionsgesetzes sowie der Abzug bei Verlusten aus ausländischen Betriebstätten gemäß § 2a Abs. 3 Sätze 3 bis 6 EStG berücksichtigt werden muss.

Einkünfte sind bei den ersten drei Einkunftsarten der Gewinn, bei den anderen Einkunftsarten der Überschuss der Einnahmen über die Werbungskosten. Der Gewinn wird durch den Vergleich der Betriebsvermögen zweier aufeinander folgender Wirtschaftsjahre ermittelt oder als Überschuss der Betriebseinnahmen über die Betriebsausgaben. Bei kleineren Land- und Forstwirten, die nicht zur Buchführung verpflichtet sind, erfolgt die Gewinnermittlung nach Durchschnittssätzen. Bei mangelhaften Besteuerungsunterlagen kann der Gewinn gemäß § 162 AO auch geschätzt werden.

Neben den Einkünften aus nichtselbständiger Arbeit werden die Bruttoarbeitslöhne der Arbeitnehmer erfasst. Es werden also die Einnahmen aus Arbeitnehmer-tätigkeit ohne Kürzung um den Arbeitnehmerpauschbetrag, die steuerfreien Teile von Versorgungsbezügen, Werbungskosten, Sonderausgaben oder die verschiedenen, in Betracht kommenden Freibeträge nachgewiesen.

Unter Arbeitslohn in steuerrechtlichem Sinne sind alle Einnahmen eines Arbeitnehmers oder seines Rechtsnachfolgers zu verstehen, die ihm aus dem Dienstverhältnis zufließen. Es ist unerheblich, unter welcher Bezeichnung oder in welcher Form die Einnahmen gewährt werden (§ 2 Abs. 1 LStDV).

Was im Einzelnen zum Arbeitslohn rechnet, geht aus § 2 Abs. 2 LStDV hervor. Zu nennen sind Einnahmen im Hinblick auf ein künftiges Dienstverhältnis; Einnahmen aus einem früheren Dienstverhältnis, unabhängig davon, ob sie dem zunächst Bezugsberechtigten oder seinem Rechtsnachfolger zufließen; Ausgaben, die ein Arbeitgeber leistet, um einen Arbeitnehmer oder diesem nahe stehende Personen für den Fall der Krankheit, des Unfalls, der Invalidität, des Alters oder des Todes abzusichern (Zukunftssicherung); Entschädigungen, die dem Arbeitnehmer oder seinem Rechtsnachfolger als Ersatz für entgangenen oder entgehenden Arbeitslohn oder für die Aufgabe oder Nichtausübung einer Tätigkeit gewährt werden; besondere Zuwendungen, die auf Grund des Dienstverhältnisses oder eines früheren Dienstverhältnisses gewährt werden, zum Beispiel Zuschüsse im Krankheitsfall; besondere Entlohnungen für Dienste, die über die regelmäßige Arbeitszeit hinaus geleistet werden, wie Entlohnung für Überstunden, Überschichten, Sonntagsarbeit, Lohnzuschläge, die wegen der Besonderheit der Arbeit gewährt werden, Entschädigungen für Nebenämter und Nebenbeschäftigungen im Rahmen eines Dienstverhältnisses.

Eine ganze Reihe von Einnahmen, die Arbeitnehmern zufließen, rechnen dagegen in vollem oder begrenztem Umfang nicht zum steuerpflichtigen Arbeitslohn (§§ 3 und 3b EStG) und sind demgemäß auch nicht in den durch die Statistik ausgewiesenen Bruttolöhnen enthalten. Bei diesen steuerfreien Bezügen handelt es sich unter anderem um das Arbeitslosen-, Kurzarbeiter- und Winterausfallgeld, die Arbeitslosenhilfe und das Unterhaltsgeld sowie die übrigen Leistungen nach dem Arbeitsförderungsgesetz, Abfindungen, Übergangsgelder und Übergangshilfen, Heirats- und Geburtsbeihilfen, das Kindergeld, Stipendien, das Wohngeld, das Erziehungsgeld, der Arbeitgeberanteil für die Zukunftssicherung des Arbeitnehmers, Reisekosten- und Umzugskostenvergütungen, Trennungsgelder, Trinkgelder, Zuschläge für Sonntags-, Feiertags- oder Nachtarbeit.

Als Bruttolohn wird in der Statistik die Summe der Arbeitslöhne erfasst, die der oder die Arbeitgeber gemäß

§ 41b EStG in Zeile 3, 9, 10 und/oder 16 der Lohnsteuerkarte bzw. elektronischen Lohnsteuerbescheinigung bescheinigt hatten.

(2) Gesamtbetrag der Einkünfte

Zur Ermittlung des Gesamtbetrags der Einkünfte sind noch der Altersentlastungsbetrag gemäß § 24a EStG, der Entlastungsbetrag für Alleinerziehende gemäß § 24b EStG und der Freibetrag für Land- und Forstwirte gemäß § 13 Abs. 3 EStG von der Summe der Einkünfte abzusetzen.

(3) Einkommen

Das veranlagte Einkommen errechnet sich, indem vom Gesamtbetrag der Einkünfte eine Reihe von Beträgen – soweit im Einzelfall in Betracht kommend – abgesetzt bzw. dazugesetzt werden. Dazu zählen:

- (1) Sonderausgaben gemäß §§ 10, 10b, 10c EStG
- (2) Außergewöhnliche Belastungen nach §§ 33 bis 33 b EStG
- (3) Steuerbegünstigung der zu Wohnzwecken genutzten Wohnungen, Gebäude und Baudenkmale sowie der schutzwürdigen Kulturgüter (insbesondere nach §§ 10e bis 10i EStG)
- (4) Verlustabzug gemäß §§ 10d EStG oder 10d EStG i.d.F. vom 16.04.1997
- (5) Zuzurechnendes Einkommen gemäß § 15 Abs. 1 Außensteuergesetz.

(4) Zu versteuerndes Einkommen

Ausgehend vom Einkommen wird das zu versteuernde Einkommen durch Abzug folgender Beträge ermittelt:

- (1) Kinderfreibeträge nach §§ 31 und 32 EStG
- (2) Härteausgleich nach § 46 Abs. 3 EStG, § 70 EStDV.

(5) Einkommensteuerschuld

Die Einkommensteuerschuld ergibt sich im Grundsatz, indem der zu versteuernde Einkommensbetrag in der Einkommensteuertabelle zugrunde gelegt wird. Eine Reihe von Steuerpflichtigen kann jedoch bestimmte steuerliche Ermäßigungen geltend machen, die bei der Berechnung der Einkommensteuerschuld ggf. zu berücksichtigen sind.

Nach Abzug der Steuerermäßigungen von der gemäß Grund- oder Splittingtabelle ermittelten tariflichen Einkommensteuer errechnet sich schließlich die festgesetzte Einkommensteuer.

Von der festgesetzten ist die verbleibende Einkommensteuer zu unterscheiden. Letztere ergibt sich, indem diejenigen Steuerabzugsbeträge angerechnet werden, die der Steuerpflichtige im Laufe des Kalenderjahres bereits entrichtet hat. Dazu zählen:

- (1) die bei Einkünften aus nichtselbständiger Arbeit im Quellenabzugsverfahren vom Arbeitslohn bereits einbehaltene Lohnsteuer. Die Höhe der vom Arbeitgeber im Laufe des Kalenderjahres einzubehaltenden Lohnsteuer richtet sich nach den für den jeweiligen Lohnzahlungszeitraum maßgebenden Lohnsteuertabellen. Die Lohnsteuertabellen unterscheiden nach den einzelnen Steuerklassen gemäß §

38b EStG und der Zahl der Kinderfreibeträge. Bei Änderung der Steuerklasse und/oder der Zahl der Kinderfreibeträge ist für die Statistik die zeitlich letzte Eintragung maßgebend;

- (2) die bei Einkünften aus Kapitalvermögen (z. B. Dividenden, Zinseinnahmen aus festverzinslichen Wertpapieren) einbehaltene Kapitalertragsteuer bzw. der Zinsabschlag;
- (3) die Körperschaftsteuer einer unbeschränkt körperschaftsteuerpflichtigen Körperschaft oder Personenvereinigung;
- (4) die bei Aufsichtsratsvergütungen beschränkt Steuerpflichtiger (§ 50a EStG) einbehaltene Aufsichtsratssteuer.

(6) Sondervergünstigungen und steuerfreie Abzugsbeträge

Die von den Steuerpflichtigen in Anspruch genommenen Sondervergünstigungen und Aufwendungen besonderer Art waren von ihnen in die Anlage St 2007 einzutragen. Es handelt sich hier um steuermindernde Aufwendungen und Sondervergünstigungen, die bei der Ermittlung der jeweiligen Einkünfte bzw. des Einkommens bereits abgesetzt worden sind.

Auch der Arbeitnehmer kann die lohnsteuerliche Belastung vermindern, indem er bestimmte steuerfreie Abzugsbeträge geltend macht, auf die in § 39a EStG hin-

gewiesen wird. Die geltend gemachten Steuerfreibeträge werden in der statistischen Darstellung nach vier Arten unterschieden:

- (1) Werbungskosten,
- (2) Sonderausgaben,
- (3) Sonstige Freibeträge gemäß §§ 33, 33a und 33b EStG
- (4) Kinderfreibeträge (§ 32 Abs. 6 EStG),

Bei der statistischen Aufbereitung werden die effektiven Werbungskosten für maschinell veranlagte Lohnsteuerpflichtige berücksichtigt. Für alle anderen Steuerpflichtigen wird nur der Pauschbetrag nachgewiesen. Darüber hinaus können die Sonderausgaben und die sonstigen Freibeträge lediglich für die maschinell zur Einkommensteuer veranlagten Lohnsteuerpflichtigen, die ausschließlich Einkünfte aus nichtselbständiger Arbeit beziehen, separat dargestellt werden. Für alle anderen Steuerpflichtigen ist das nicht möglich, da die Ausgangsdaten eine Trennung nicht zulassen (Lohnsteuerkarte als Erhebungsunterlage) bzw. eine Aufteilung nach Lohneinkünften und sonstigen Einkunftsquellen (maschinelle Veranlagungen) nicht möglich ist.

4. Aufbereitungs- und Auswertungsprogramm

Die im Rahmen der Lohn- und Einkommensteuerstatistik ermittelten Daten wurden nach den verschiedensten Gliederungskriterien bzw. in unterschiedlicher Merkmalskombination gemäß einem bundeseinheitlichen Programm aufbereitet. Hauptgliederungsmerkmal dieser Statistik ist die Höhe des Gesamtbetrags der Einkünfte bzw. des zu versteuernden Einkommens. Die Lohn- und Einkommensteuerpflichtigen, ihre Einkünfte, ihre Einkommensteuerschuld sowie eine Reihe weiterer Merkmale werden primär in der Gliederung nach Größenklassen der verschiedenen steuerlichen Einkommensbegriffe dargestellt; und zwar erfolgte die Schichtung nach der Höhe

- (1) der Summe der Einkünfte,
- (2) des Gesamtbetrags der Einkünfte,
- (3) der Einkünfte aus Land- und Forstwirtschaft,
- (4) der Einkünfte aus Gewerbebetrieb,
- (5) der Einkünfte aus freiberuflicher Arbeit,
- (6) des Bruttolohns.

Die Abstufungen in den Größenklassen differieren zwischen den genannten Merkmalen, wobei auch steuerlich bedeutsame Grenzwerte berücksichtigt worden sind. In diese Veröffentlichung wurde die Größenklassengliederung aus Raum- und Geheimhaltungsgründen nicht in dem vollen Umfang, die der Aufbereitung zugrunde gelegen hat, aufgenommen, sondern die Größenklassen sind mehr oder weniger stark zusammen gefasst worden. Die wichtigsten Größenklassen-Tabellen dieser Veröffentlichung weisen den Gesamtbetrag der Einkünfte in folgender Gliederung aus:

		0 EUR
1	bis	5 000 EUR
5 000	bis	10 000 EUR

10 000	bis	15 000 EUR
15 000	bis	20 000 EUR
20 000	bis	25 000 EUR
25 000	bis	30 000 EUR
30 000	bis	35 000 EUR
35 000	bis	40 000 EUR
40 000	bis	45 000 EUR
45 000	bis	50 000 EUR
50 000	bis	60 000 EUR
60 000	bis	70 000 EUR
70 000	bis	80 000 EUR
80 000	bis	90 000 EUR
90 000	bis	100 000 EUR
100 000	bis	125 000 EUR
125 000	bis	250 000 EUR
250 000	bis	500 000 EUR
500 000	bis	1 000 000 EUR
		1 Mill. EUR und mehr.

Die Besetzung der ausgewiesenen Größenklassen gibt Aufschluss über die Einkommensstruktur der natürlichen Personen, soweit sie zur Einkommensteuer veranlagt wurden. Diese Information ist eine wichtige Grundlage insbesondere für sozial-, einkommens- und finanzpolitische Entscheidungen. Die Veränderung der prozentualen Anteile der einzelnen Einkommensschichten im Zeitablauf zeigt die Entwicklung des Einkommensniveaus, wobei zusätzlich u. a. eine Differenzierung nach den sieben Einkunftsarten vorgenommen wird. Von Bedeutung, insbesondere für steuerpolitische Überlegungen, ist auch die Kenntnis der steuerlichen Belastungen des Einkommens in den einzelnen Größenklassen, da sich hier die Auswirkungen des progressiv gestalteten Einkommensteuertarifs ablesen lassen.

Die Art der Besteuerung ist ein weiteres Gliederungsmerkmal aller durch die Lohn- und Einkommensteuerstatistik ausgewiesenen natürlichen Personen. Die Besteuerung wird entweder nach der Grundtabelle oder nach der Splittingtabelle vorgenommen. Grundsätzlich ergibt sich für sämtliche Einkommensteuerpflichtigen die Steuerbelastung aus der Grundtabelle. Diese Tabelle ist in jedem Fall für alle Personen zugrunde zu legen, die unverheiratet sind – mit Ausnahme der unter § 32a Abs. 6 EStG fallenden Witwen bzw. Witwer –, für getrennt lebende Ehegatten und für solche Ehepaare, die eine getrennte Veranlagung (§§ 26 und 26a EStG) oder eine besondere Veranlagung (§ 26c EStG) gewählt haben. Das Splittingverfahren kommt zur Anwendung bei allen nicht getrennt lebenden, zusammen zu veranlagenden Ehegatten und bei verwitweten Personen unter den in § 32a Abs. 5 und 6 EStG genannten Voraussetzungen. Ehegatten können gemäß § 26 EStG zwischen getrennter und Zusammenveranlagung wählen.

Beim Splittingverfahren werden zunächst die Einkünfte beider Ehegatten zusammengerechnet (§ 26b EStG). Sodann ist die Einkommensteuer für die Hälfte des zu versteuernden Einkommens aus der Grundtabelle zu ermitteln und der sich ergebende Betrag zu verdoppeln (§ 32a Abs. 5 EStG).

Diese Rechenoperation auf der Basis der Grundtabelle ist allerdings in der Praxis überflüssig, da sie in der Splittingtabelle bereits vorgenommen worden ist. Die Einkünfte der Lohn- und Einkommensteuerpflichtigen werden neben den im Einkommensteuerrecht genannten sieben Einkunftsarten auch in der Gliederung nach der überwiegenden Einkunftsart dargestellt. Als überwiegend gilt grundsätzlich diejenige Einkunftsart mit den höchsten Einkünften. Die Nachweisung der überwiegenden Einkunftsart erfolgt unter anderem in Kombination mit den übrigen Einnahmequellen, so dass die Struktur von Haupt- und Nebeneinkünften der Steuerpflichtigen deutlich wird. Seit 1998 werden die Steuerpflichtigen darüber hinaus weiter unterteilt nach

- (1) Steuerpflichtige mit Einkünften aus nichtselbständiger Arbeit
- (2) Steuerpflichtige ohne Einkünfte aus nichtselbständiger Arbeit.

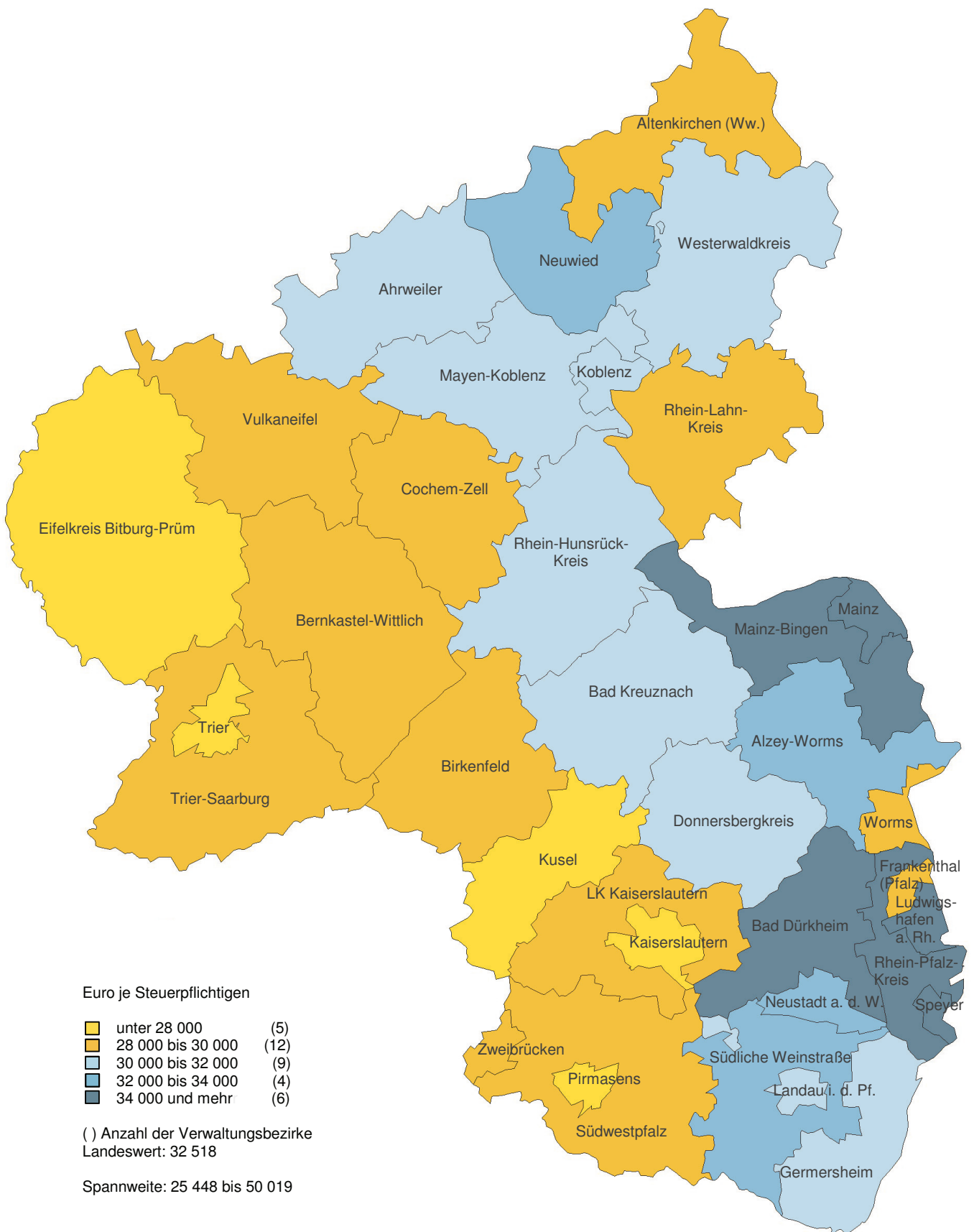
Diese Gliederung beinhaltet neben dem höheren Informationswert für die eigentlichen steuerpolitischen Zwecke der Einkommensteuerstatistik auch eine Verbesserung für gesamtwirtschaftliche Aspekte, insbesondere für Bereiche, in denen entsprechende Unterlagen nach Art, Umfang und Gliederung nicht zur Verfügung stehen. Ergänzt um die nichtveranlagten Lohnsteuerpflichtigen wird damit eine Gesamtübersicht über die steuerlichen Einkommensverhältnisse aller Arbeitnehmer gegeben.

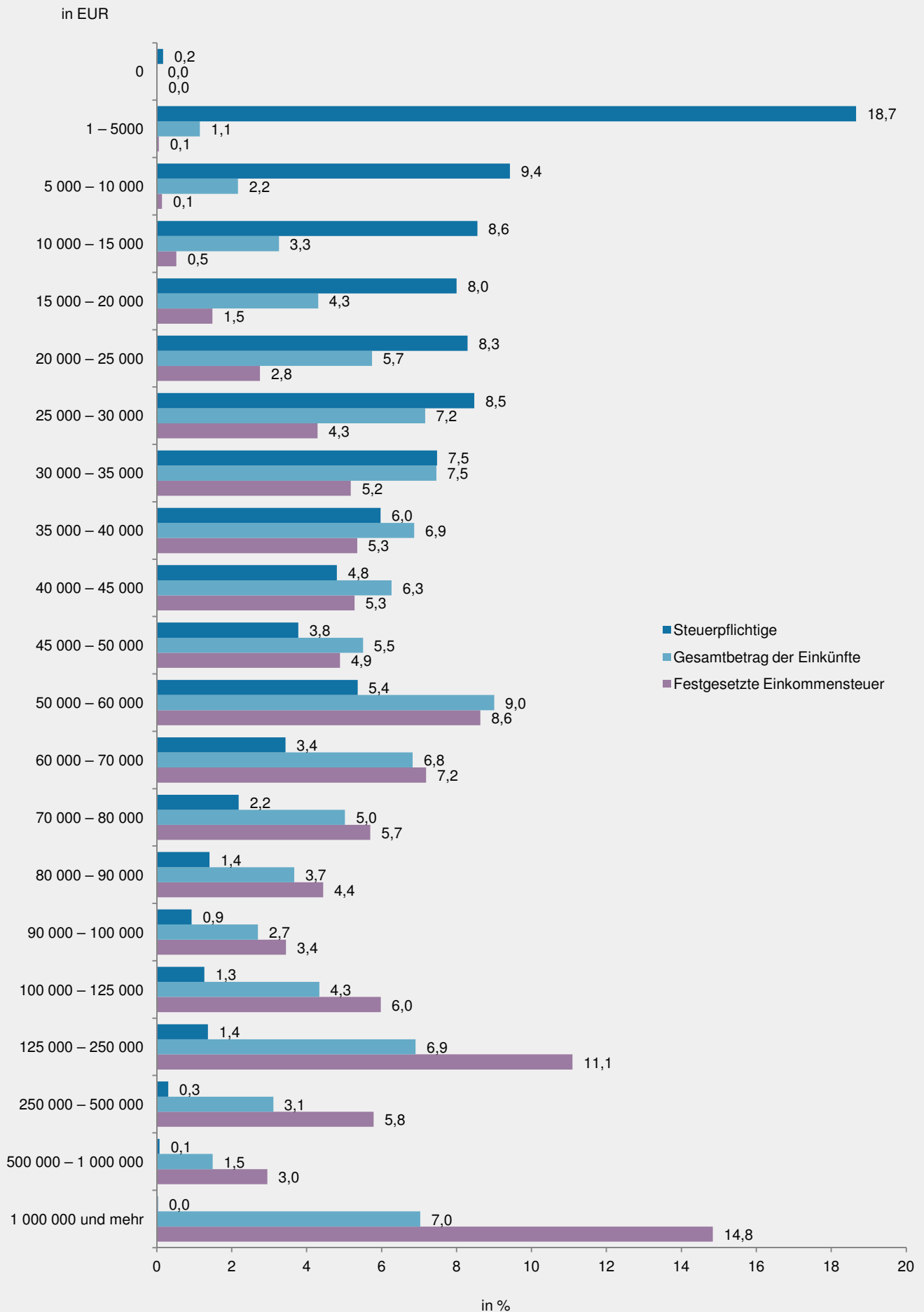
Die unbeschränkt Steuerpflichtigen mit Einkünften überwiegend aus Gewerbebetrieb werden in wirtschaftssystematischer Untergliederung und nach der Höhe der Einkünfte aus Gewerbebetrieb dargestellt.

Die Steuerpflichtigen mit Einkünften aus selbständiger Arbeit werden zusätzlich nach der Art des ausgeübten freien Berufs untergliedert. Die Abgrenzung der Freiberufler für die Einbeziehung in die Statistik hat sich 1989 geändert. Abgrenzungsmerkmal ist nicht mehr der Freibetrag für freiberufliche selbständige Tätigkeit, sondern es sind alle Steuerpflichtigen mit Einkünften aus freiberuflicher Tätigkeit, unabhängig davon, ob diese Einkünfte andere Einkünfte übertrafen, enthalten. Die Zuordnung zu der Art des freien Berufs erfolgt seit 1995 anhand der Wirtschaftszweig-Nummer, die von der Finanzverwaltung vergeben wird. Die Aufbereitung der Freien Berufe erfolgt im Individualnachweis, so dass detaillierte Angaben für einzelne freie Berufsgruppen zur Verfügung stehen, die allerdings hier nicht vollständig dargestellt werden können.

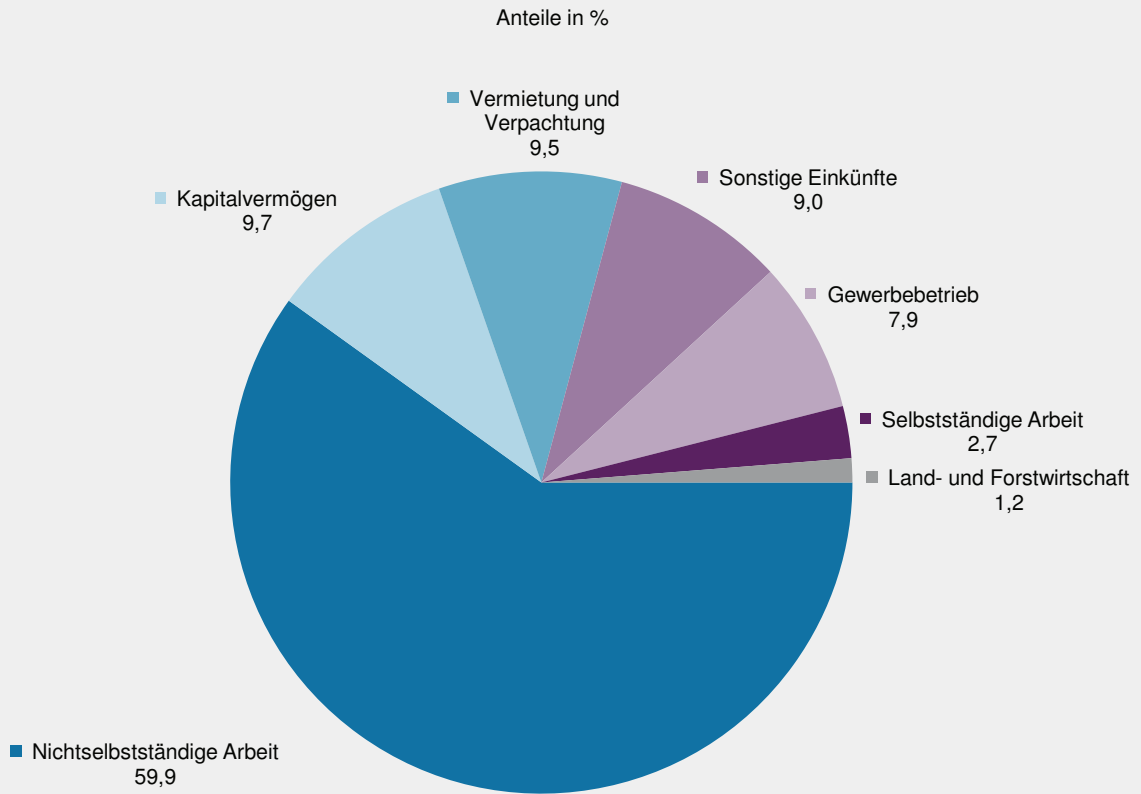
Um die Vergleichbarkeit zwischen den Bundesländern zu gewährleisten, wird ein bundeseinheitliches Mindestveröffentlichungsprogramm (MVP) erstellt. Demnach veröffentlicht jedes Land zentrale Ergebnisse in einer einheitlichen Darstellungsweise. In diesem Bericht decken die Tabellen T 2 und T 17 das MVP ab.

Darüber hinaus werden Ergebnisse auch in regionaler Gliederung dargestellt. Es erfolgt eine Nachweisung einiger ausgewählter Merkmale für alle Landkreise und kreisfreien Städte unter Einschluss der großen kreisangehörigen Städte nach dem Gebietsstand 31.12.2010. Ergebnisse in gleicher Gliederung liegen auch für alle Gemeinden des Landes vor, sie konnten allerdings aus Platzgründen nicht in diese Veröffentlichung einbezogen werden.

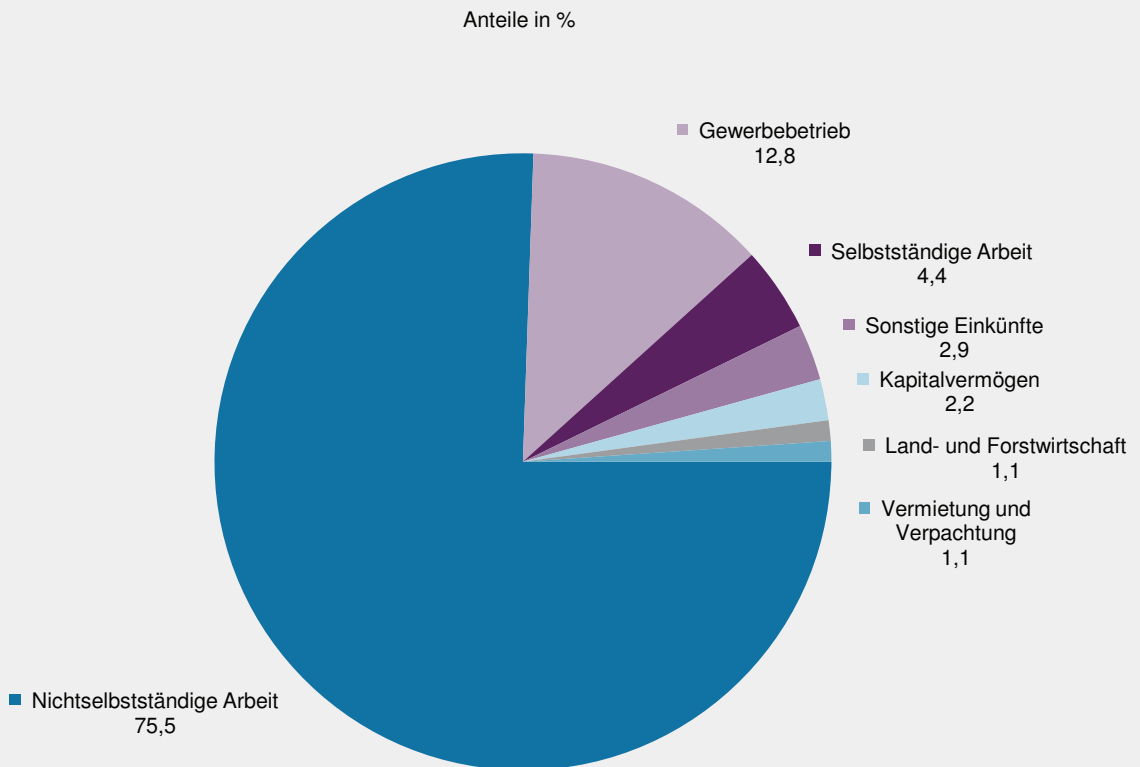




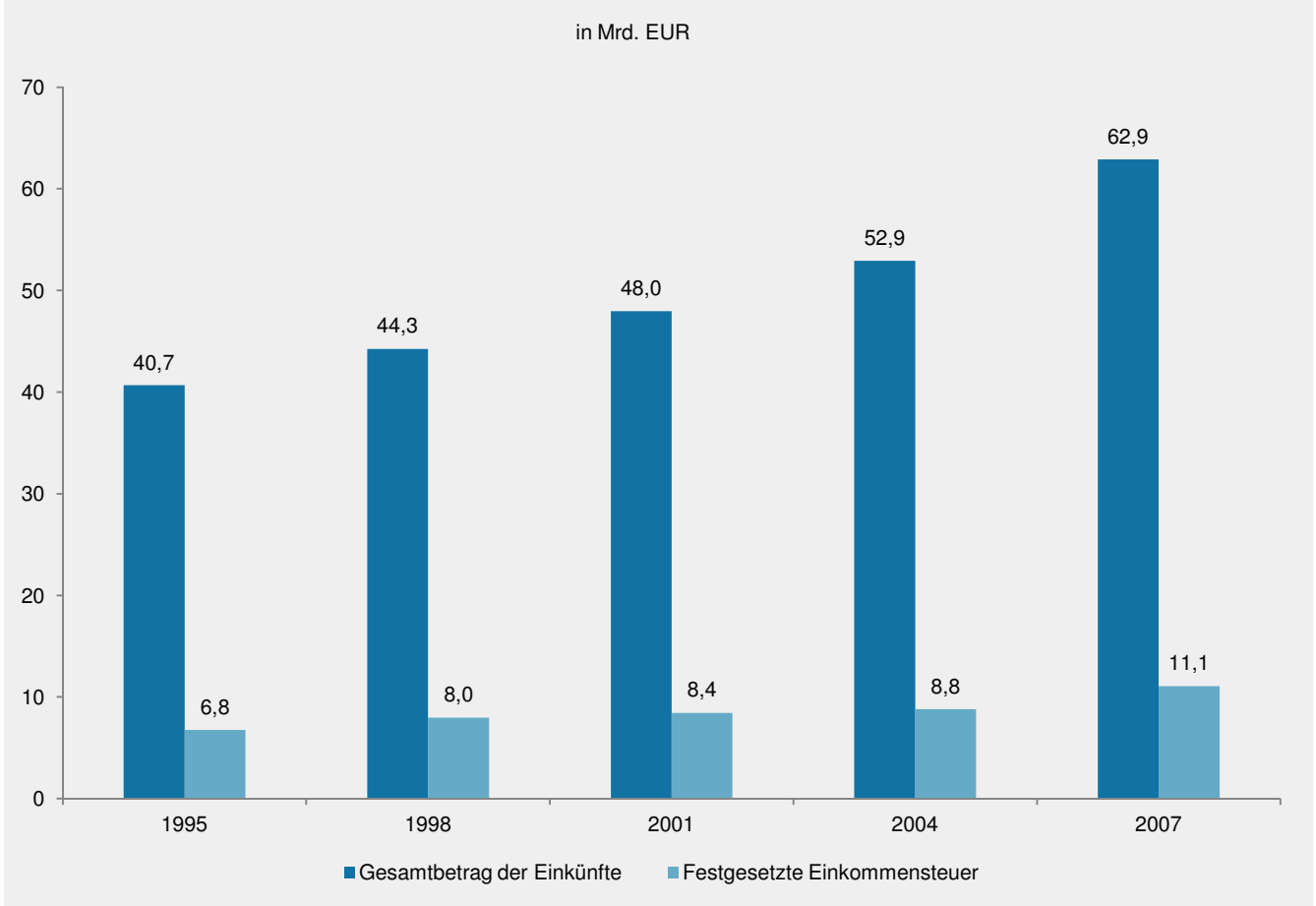
G 2 Unbeschränkt Lohn- und Einkommensteuerpflichtige 2007 nach Einkunftsarten



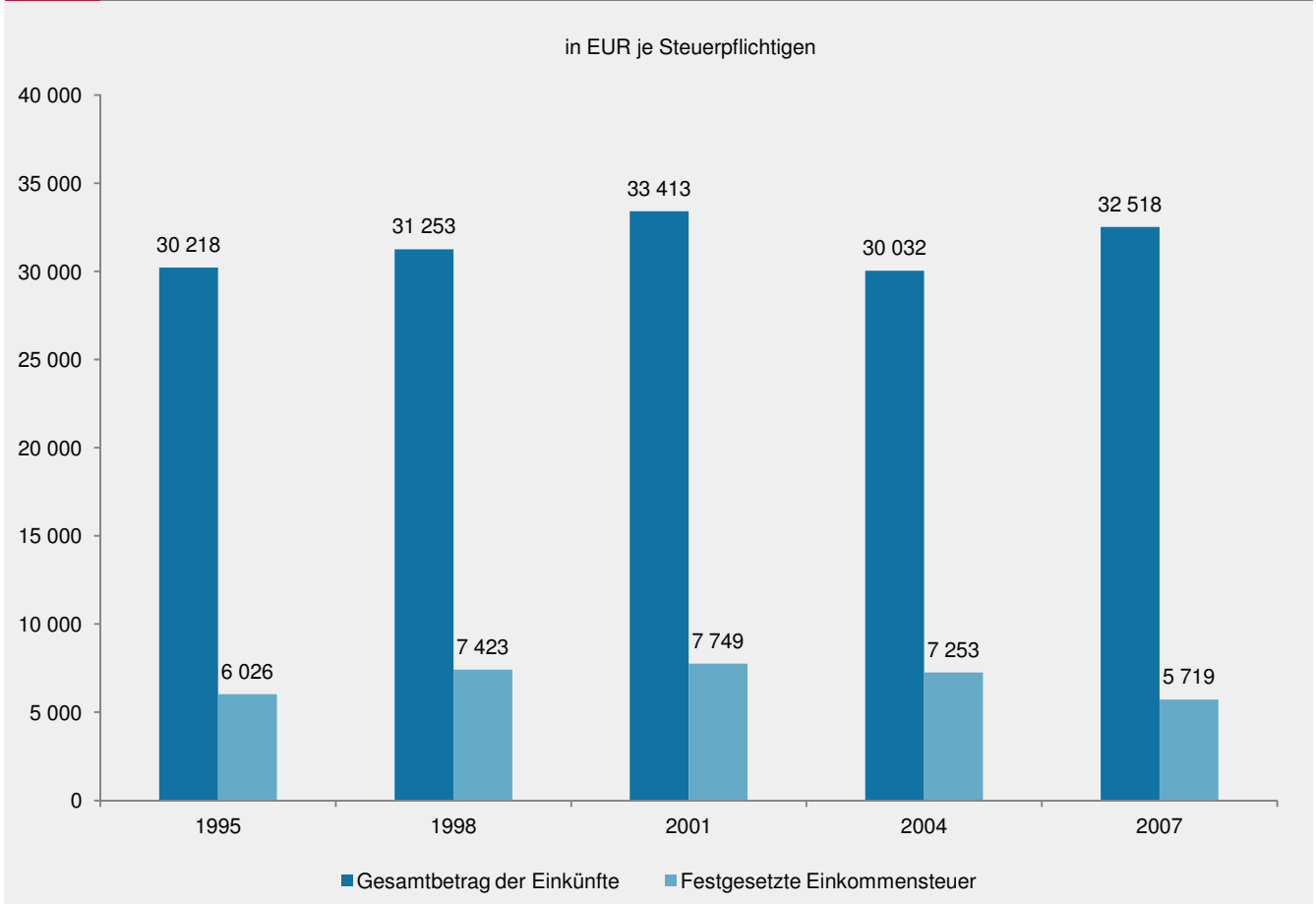
G 3 Einkünfte der unbeschränkt Lohn- und Einkommensteuerpflichtigen 2007 nach Einkunftsarten



G 4 Gesamtbetrag der Einkünfte und und festgesetzte Einkommensteuer 1995–2007



G 5 Gesamtbetrag der Einkünfte und und festgesetzte Einkommensteuer 1995–2007



Gegenstand der Nachweisung	Einheit	Erhebungsjahr				
		1995	1998	2001	2004	2007
Steuerpflichtige	Anzahl	1 345 819	1 416 117	1 435 534	1 761 649	1 934 418
Gesamtbetrag der Einkünfte (positiv)	1 000 EUR	40 668 595	44 257 388	47 965 100	52 905 578	62 903 604
darunter						
Lohn- und Einkommensteuer-						
pflichtige mit positiven Einkünften aus						
Land- und Forstwirtschaft	Anzahl	36 999	39 941	35 405	33 407	36 055
	1 000 EUR	503 711	603 674	562 861	570 608	681 679
Gewerbebetrieb	Anzahl	122 903	147 020	149 225	159 439	228 129
	1 000 EUR	3 381 494	4 497 392	4 211 070	4 698 010	8 061 753
Selbstständiger Arbeit	Anzahl	46 950	57 096	58 716	62 765	78 214
	1 000 EUR	1 684 247	2 146 075	2 299 180	2 456 733	2 805 708
Nichtselbstständiger Arbeit	Anzahl	1 221 901	1 215 581	1 234 158	1 603 939	1 735 167
	1 000 EUR	34 473 007	36 263 034	39 036 589	43 636 464	47 747 693
Kapitalvermögen	Anzahl	59 986	80 569	162 982	294 806	281 854
	1 000 EUR	702 637	948 954	1 546 195	780 063	1 366 636
Vermietung und Verpachtung	Anzahl	116 432	133 126	141 287	154 065	275 522
	1 000 EUR	711 141	851 340	1 000 316	1 140 160	677 080
Sonstigen Einkünften	Anzahl	170 555	185 711	200 984	210 275	260 672
	1 000 EUR	634 559	731 100	866 037	962 529	1 859 710
Summe der Einkünfte	Anzahl	1 345 819	1 381 289	1 385 933	1 761 627	1 931 240
	1 000 EUR	40 824 501	44 430 488	48 149 265	53 145 671	63 200 379
Sonderausgaben	Anzahl	1 345 485	1 314 937	1 337 703	1 291 340	1 304 047
	1 000 EUR	5 213 934	5 472 762	5 519 598	5 459 885	5 939 835
Außergewöhnliche Belastungen	Anzahl	313 427	330 199	319 586	300 214	307 412
	1 000 EUR	459 867	487 189	493 070	461 652	485 312
Einkommen	Anzahl	1 345 819	1 235 449	1 386 209	1 604 193	1 934 385
	1 000 EUR	33 628 635	37 013 443	41 336 375	45 819 132	56 107 152
zu versteuerndes Einkommen	Anzahl	1 345 761	1 314 937	1 435 534	1 603 830	1 934 384
	1 000 EUR	31 810 588	36 678 340	40 648 884	44 881 746	55 204 564
Festgesetzte Einkommensteuer	Anzahl	1 121 912	1 072 003	1 086 972	1 214 794	1 350 845
	1 000 EUR	6 760 429	7 957 754	8 423 060	8 810 444	11 062 331

Gesamtrage der Einkünfte von... bis unter ... EUR	Einkünfte aus					
	Land- und Forstwirtschaft		Gewerbebetrieb		selbständiger Arbeit	
	Steuerpflichtige	1 000 EUR	Steuerpflichtige	1 000 EUR	Steuerpflichtige	1 000 EUR
Lohn- und Einkommensteuerpflichtige insgesamt						
0	47	23	9	- 7	-	-
1-5 000	1 211	1 474	13 197	11 138	3 137	5 328
5 000-10 000	2 542	7 718	16 312	63 496	3 481	14 842
10 000-15 000	2 942	14 732	17 988	114 378	3 751	23 380
15 000-20 000	2 776	19 933	17 426	146 132	3 702	28 437
20 000-25 000	2 843	24 556	17 705	176 419	3 752	33 713
25 000-30 000	2 974	29 960	17 330	176 401	3 935	39 870
30 000-35 000	2 835	31 577	16 453	179 393	4 042	41 974
35 000-40 000	2 879	36 725	14 776	178 512	4 176	48 328
40 000-45 000	2 447	36 923	13 009	176 773	3 888	45 853
45 000-50 000	2 187	38 020	11 350	168 885	3 826	48 610
50 000-60 000	3 143	67 819	17 780	308 415	6 898	106 543
60 000-70 000	1 939	52 138	12 438	257 532	5 661	105 241
70 000-80 000	1 429	43 577	8 849	219 856	4 641	109 017
80 000-90 000	945	36 258	6 317	179 996	3 583	104 245
90 000-100 000	637	29 776	4 535	148 864	2 908	105 250
100 000-125 000	888	48 607	7 091	279 418	5 106	247 675
125 000-250 000	1 028	87 965	10 624	622 924	8 562	886 305
250 000-500 000	248	35 176	3 422	429 945	2 473	544 540
500 000-100 0000	69	20 976	1 011	314 431	519	192 767
1 000 000 und mehr	46	17 745	507	3 908 852	173	73 792
Insgesamt	36 055	681 679	228 129	8 061 753	78 214	2 805 708
Verlustfälle	518	- 5 565	8 603	- 208 485	1 279	- 7 222
Lohn- und Einkommensteuerpflichtige nach der Grundtabelle besteuert						
0	23	8	5	- 3	-	-
1-5 000	775	1 164	10 080	13 856	2 761	5 082
5 000-10 000	1 310	4 094	11 392	53 730	2 849	12 968
10 000-15 000	1 298	7 399	11 130	83 994	2 759	19 531
15 000-20 000	1 074	8 243	9 109	91 309	2 347	21 293
20 000-25 000	1 016	9 469	8 073	97 162	2 165	23 632
25 000-30 000	1 088	10 346	6 751	82 990	2 013	25 071
30 000-35 000	842	8 712	5 466	76 017	1 872	26 116
35 000-40 000	849	10 416	4 345	70 787	1 736	27 509
40 000-45 000	567	8 606	3 366	62 752	1 379	23 388
45 000-50 000	431	7 706	2 603	56 742	1 218	24 073
50 000-60 000	502	13 320	3 489	93 559	1 798	44 744
60 000-70 000	270	8 746	2 189	68 703	1 262	38 764
70 000-80 000	167	6 198	1 456	53 825	856	34 506
80 000-90 000	101	4 479	993	41 702	622	31 561
90 000-100 000	65	3 568	697	33 905	438	28 601
100 000-125 000	97	5 108	1 104	62 568	736	57 697
125 000-250 000	113	9 055	1 893	165 994	1 256	163 287
250 000-500 000	34	5 622	642	118 247	328	85 503
500 000-100 0000	11	5 016	225	93 617	71	28 074
1 000 000 und mehr	10	- 14	172	1 905 523	40	13 317
Insgesamt	10 643	137 260	85 180	3 326 979	28 506	734 717
Verlustfälle	281	- 3 302	5 396	- 91 214	867	- 4 389
Lohn- und Einkommensteuerpflichtige nach der Splittingtabelle besteuert						
0	24	15	4	- 5	-	-
1-5 000	436	310	3 117	- 2 718	376	246
5 000-10 000	1 232	3 624	4 920	9 767	632	1 874
10 000-15 000	1 644	7 333	6 858	30 384	992	3 849
15 000-20 000	1 702	11 690	8 317	54 824	1 355	7 144
20 000-25 000	1 827	15 087	9 632	79 258	1 587	10 081
25 000-30 000	1 886	19 614	10 579	93 411	1 922	14 800
30 000-35 000	1 993	22 865	10 987	103 377	2 170	15 858
35 000-40 000	2 030	26 309	10 431	107 725	2 440	20 819
40 000-45 000	1 880	28 317	9 643	114 021	2 509	22 465
45 000-50 000	1 756	30 313	8 747	112 143	2 608	24 537
50 000-60 000	2 641	54 498	14 291	214 856	5 100	61 799
60 000-70 000	1 669	43 392	10 249	188 829	4 399	66 477
70 000-80 000	1 262	37 380	7 393	166 031	3 785	74 511
80 000-90 000	844	31 779	5 324	138 294	2 961	72 684
90 000-100 000	572	26 209	3 838	114 959	2 470	76 648
100 000-125 000	791	43 499	5 987	216 850	4 370	189 978
125 000-250 000	915	78 911	8 731	456 930	7 306	723 018
250 000-500 000	214	29 555	2 780	311 698	2 145	459 037
500 000-100 0000	58	15 961	786	220 813	448	164 693
1 000 000 und mehr	36	17 760	335	2 003 328	133	60 475
Insgesamt	25 412	544 419	142 949	4 734 774	49 708	2 070 991
Verlustfälle	237	- 2 263	3 207	- 117 271	412	- 2 833

Gesamtbetrag der Einkünfte von... bis unter ... EUR	Einkünfte aus		Einkünfte aus nichtselbstständiger Arbeit			
	nichtselbstständiger Arbeit		nachrichtlich:			
			Bruttolohn		Versorgungsfreibetrag	
	Steuerpflichtige	1 000 EUR	Steuerpflichtige	1 000 EUR	Steuerpflichtige	1 000 EUR
Lohn- und Einkommensteuerpflichtige insgesamt						
0	109	5	3 286	1 828	27	23
1-5 000	334 796	664 716	336 211	705 989	1 704	2 564
5 000-10 000	145 993	1 038 958	149 614	1 124 490	8 773	15 625
10 000-15 000	129 565	1 450 374	133 677	1 608 160	20 927	53 970
15 000-20 000	133 298	2 139 975	134 957	2 347 083	19 959	62 948
20 000-25 000	145 601	3 076 768	146 298	3 336 353	19 298	66 886
25 000-30 000	153 494	4 025 042	153 773	4 302 085	15 512	55 593
30 000-35 000	136 886	4 244 864	136 997	4 505 100	13 179	48 189
35 000-40 000	109 341	3 901 985	109 422	4 130 025	10 183	37 385
40 000-45 000	87 985	3 554 476	88 045	3 755 380	7 150	26 300
45 000-50 000	69 030	3 099 615	69 059	3 271 941	5 269	19 742
50 000-60 000	97 470	5 016 691	97 513	5 288 080	6 465	25 345
60 000-70 000	62 272	3 754 656	62 276	3 944 612	3 592	14 961
70 000-80 000	39 274	2 687 954	39 274	2 816 905	1 962	8 145
80 000-90 000	25 015	1 909 747	25 013	1 994 987	1 249	4 995
90 000-100 000	16 209	1 354 116	16 201	1 412 008	701	2 657
100 000-125 000	21 732	2 036 902	21 721	2 114 983	975	3 625
125 000-250 000	21 446	2 494 288	21 411	2 568 050	1 118	3 931
250 000-500 000	4 273	775 356	4 250	789 157	302	1 094
500 000-100 0000	989	289 007	983	292 007	88	304
1 000 000 und mehr	389	232 199	377	233 979	53	194
Insgesamt	1 735 167	47 747 693	1 750 358	50 543 202	138 486	454 475
Verlustfälle	3 605	28 683	3 250	37 887	276	665
Lohn- und Einkommensteuerpflichtige nach der Grundtabelle besteuert						
0	103	1	3 029	1 699	22	19
1-5 000	331 184	650 803	332 362	687 503	1 346	2 038
5 000-10 000	137 880	989 122	140 290	1 061 556	6 212	11 572
10 000-15 000	112 488	1 305 153	114 562	1 428 766	13 549	38 601
15 000-20 000	104 855	1 760 035	105 304	1 902 420	10 105	34 783
20 000-25 000	101 546	2 229 514	101 681	2 380 914	7 069	25 122
25 000-30 000	98 810	2 667 117	98 871	2 811 245	5 112	18 438
30 000-35 000	78 982	2 515 460	78 988	2 630 510	3 636	13 226
35 000-40 000	55 661	2 043 831	55 666	2 129 512	2 375	8 610
40 000-45 000	37 763	1 567 256	37 776	1 627 176	1 426	5 149
45 000-50 000	23 851	1 100 371	23 852	1 140 041	897	3 173
50 000-60 000	25 357	1 334 833	25 356	1 380 368	870	3 031
60 000-70 000	12 438	767 527	12 438	791 352	424	1 477
70 000-80 000	6 389	451 053	6 387	464 143	218	769
80 000-90 000	3 651	289 346	3 652	296 755	150	521
90 000-100 000	2 170	190 641	2 172	195 371	81	286
100 000-125 000	2 762	278 608	2 755	284 463	104	357
125 000-250 000	2 671	354 269	2 656	360 082	144	480
250 000-500 000	506	102 713	504	103 838	45	157
500 000-100 0000	130	32 836	127	33 109	10	39
1 000 000 und mehr	85	36 982	80	37 163	11	38
Insgesamt	1 139 282	20 667 474	1 148 508	21 747 987	53 806	167 886
Verlustfälle	2 133	7 127	1 830	13 263	140	320
Lohn- und Einkommensteuerpflichtige nach der Splittingtabelle besteuert						
0	6	4	257	129	5	4
1-5 000	3 612	13 913	3 849	18 486	358	526
5 000-10 000	8 113	49 835	9 324	62 934	2 561	4 052
10 000-15 000	17 077	145 221	19 115	179 395	7 378	15 369
15 000-20 000	28 443	379 939	29 653	444 663	9 854	28 165
20 000-25 000	44 055	847 254	44 617	955 439	12 229	41 764
25 000-30 000	54 684	1 357 925	54 902	1 490 839	10 400	37 155
30 000-35 000	57 904	1 729 404	58 009	1 874 590	9 543	34 963
35 000-40 000	53 680	1 858 154	53 756	2 000 513	7 808	28 775
40 000-45 000	50 222	1 987 220	50 269	2 128 204	5 724	21 151
45 000-50 000	45 179	1 999 244	45 207	2 131 900	4 372	16 569
50 000-60 000	72 113	3 681 858	72 157	3 907 712	5 595	22 314
60 000-70 000	49 834	2 987 129	49 838	3 153 260	3 168	13 483
70 000-80 000	32 885	2 236 901	32 887	2 352 762	1 744	7 376
80 000-90 000	21 364	1 620 401	21 361	1 698 233	1 099	4 474
90 000-100 000	14 039	1 163 475	14 029	1 216 636	620	2 371
100 000-125 000	18 970	1 758 293	18 966	1 830 520	871	3 268
125 000-250 000	18 775	2 140 019	18 755	2 207 968	974	3 450
250 000-500 000	3 767	672 643	3 746	685 320	257	937
500 000-100 0000	859	256 170	856	258 898	78	265
1 000 000 und mehr	304	195 217	297	196 816	42	156
Insgesamt	595 885	27 080 220	601 850	28 795 214	84 680	286 588
Verlustfälle	1 472	21 556	1 420	24 624	136	345

Gesamtbetrag der Einkünfte von... bis unter ... EUR	Einkünfte aus					
	nichtselbstständiger Arbeit		Kapitalvermögen		Vermietung und Verpachtung	
	nachrichtlich: Werbungskosten					
	Steuerpflichtige	1 000 EUR	Steuerpflichtige	1 000 EUR	Steuerpflichtige	1 000 EUR
Lohn- und Einkommensteuerpflichtige insgesamt						
0	3 267	1 799	21	2	3	0
1-5 000	34 326	38 544	11 794	14 132	6 149	- 1 051
5 000-10 000	47 481	69 190	19 602	38 770	12 953	16 848
10 000-15 000	63 268	101 573	27 987	73 852	19 750	44 957
15 000-20 000	78 802	141 511	23 407	76 909	20 211	54 077
20 000-25 000	98 860	189 755	21 740	72 661	20 572	47 674
25 000-30 000	111 613	218 579	20 453	65 913	21 109	39 371
30 000-35 000	102 237	209 178	19 712	62 404	20 872	38 188
35 000-40 000	84 817	187 943	17 722	56 741	19 398	30 541
40 000-45 000	72 050	172 126	14 968	51 282	17 085	28 344
45 000-50 000	58 623	150 338	12 875	46 062	15 222	25 097
50 000-60 000	86 961	242 306	19 932	73 971	24 203	44 436
60 000-70 000	56 888	172 172	14 712	59 594	17 767	34 181
70 000-80 000	36 570	118 726	10 853	46 839	12 891	31 083
80 000-90 000	23 439	78 775	8 153	39 281	9 397	24 250
90 000-100 000	15 284	54 157	6 059	30 708	6 800	20 461
100 000-125 000	20 539	72 726	10 159	59 342	10 573	32 634
125 000-250 000	20 454	67 935	15 113	143 715	14 878	73 294
250 000-500 000	4 093	12 140	4 774	112 277	4 150	46 146
500 000-100 0000	943	2 570	1 268	80 918	1 075	29 515
1 000 000 und mehr	358	1 556	550	161 263	464	17 033
Insgesamt	1 020 873	2 303 600	281 854	1 366 636	275 522	677 080
Verlustfälle	3 632	8 380	2 054	10 635	4 233	- 36 614
Lohn- und Einkommensteuerpflichtige nach der Grundtabelle besteuert						
0	3 015	1 679	.	.	-	-
1-5 000	30 651	34 536	.	.	4 267	77
5 000-10 000	40 052	60 328	15 134	29 516	8 754	14 712
10 000-15 000	49 651	83 393	18 321	49 333	11 536	28 862
15 000-20 000	55 980	106 023	12 801	40 790	9 488	23 061
20 000-25 000	62 762	124 991	11 207	33 130	8 696	16 949
25 000-30 000	63 728	124 603	11 041	29 679	8 734	14 047
30 000-35 000	50 644	100 969	10 196	27 779	7 836	13 245
35 000-40 000	36 181	76 396	8 685	23 482	6 761	10 027
40 000-45 000	25 255	54 341	6 952	21 058	5 251	9 955
45 000-50 000	15 938	36 191	5 217	17 167	4 026	7 969
50 000-60 000	17 645	42 168	6 878	24 649	5 270	14 309
60 000-70 000	8 657	22 154	4 170	18 157	3 169	10 692
70 000-80 000	4 576	12 203	2 566	11 919	2 014	8 068
80 000-90 000	2 598	6 823	1 718	9 329	1 403	5 934
90 000-100 000	1 524	4 392	1 137	7 096	877	4 927
100 000-125 000	1 998	5 430	1 818	13 113	1 433	7 105
125 000-250 000	2 080	5 270	2 705	33 671	2 208	16 167
250 000-500 000	433	941	839	25 728	656	8 857
500 000-100 0000	114	228	247	21 823	185	7 301
1 000 000 und mehr	74	141	172	64 640	131	1 440
Insgesamt	473 556	903 199	132 298	513 791	92 695	223 704
Verlustfälle	2 194	5 787	1 196	6 572	2 307	- 17 181
Lohn- und Einkommensteuerpflichtige nach der Splittingtabelle besteuert						
0	252	121	.	.	3	0
1-5 000	3 675	4 008	.	.	1 882	- 1 129
5 000-10 000	7 429	8 862	4 468	9 254	4 199	2 137
10 000-15 000	13 617	18 181	9 666	24 519	8 214	16 095
15 000-20 000	22 822	35 487	10 606	36 118	10 723	31 015
20 000-25 000	36 098	64 763	10 533	39 531	11 876	30 725
25 000-30 000	47 885	93 977	9 412	36 234	12 375	25 325
30 000-35 000	51 593	108 209	9 516	34 625	13 036	24 943
35 000-40 000	48 636	111 547	9 037	33 259	12 637	20 513
40 000-45 000	46 795	117 785	8 016	30 224	11 834	18 389
45 000-50 000	42 685	114 147	7 658	28 895	11 196	17 129
50 000-60 000	69 316	200 138	13 054	49 322	18 933	30 127
60 000-70 000	48 231	150 018	10 542	41 437	14 598	23 489
70 000-80 000	31 994	106 523	8 287	34 920	10 877	23 015
80 000-90 000	20 841	71 953	6 435	29 952	7 994	18 316
90 000-100 000	13 760	49 765	4 922	23 612	5 923	15 535
100 000-125 000	18 541	67 296	8 341	46 229	9 140	25 528
125 000-250 000	18 374	62 665	12 408	110 044	12 670	57 126
250 000-500 000	3 660	11 199	3 935	86 549	3 494	37 289
500 000-100 0000	829	2 342	1 021	59 095	890	22 213
1 000 000 und mehr	284	1 416	378	96 623	333	15 593
Insgesamt	547 317	1 400 401	149 556	852 845	182 827	453 376
Verlustfälle	1 438	2 593	858	4 063	1 926	- 19 433

Gesamtrage der Einkünfte von... bis unter ... EUR	Einkünfte aus		Summe der Einkünfte ¹		Darunter	
	Sonstige Einkünfte				Altersentlastungsbetrag nach § 24a EStG	
	Steuerpflichtige	1 000 EUR	Steuerpflichtige	1 000 EUR	Steuerpflichtige	1 000 EUR
Lohn- und Einkommensteuerpflichtige insgesamt						
0	-	-	156	23	.	.
1-5 000	10 352	33 083	361 006	728 819	.	.
5 000-10 000	34 104	207 968	182 335	1 388 602	18 196	19 020
10 000-15 000	47 492	376 152	165 503	2 097 825	27 517	36 354
15 000-20 000	36 573	287 245	154 819	2 752 708	20 855	33 517
20 000-25 000	30 105	216 324	160 440	3 648 114	16 015	26 379
25 000-30 000	22 748	155 810	163 946	4 532 368	11 609	19 350
30 000-35 000	18 134	117 491	144 735	4 715 892	9 576	15 473
35 000-40 000	13 631	86 866	115 561	4 339 699	7 554	12 564
40 000-45 000	9 567	63 202	92 980	3 956 854	5 423	9 719
45 000-50 000	7 078	46 838	73 051	3 473 128	4 186	7 905
50 000-60 000	8 838	61 463	103 696	5 679 339	5 351	10 752
60 000-70 000	5 055	38 974	66 464	4 302 316	3 183	6 668
70 000-80 000	3 405	26 142	42 338	3 164 467	2 057	4 592
80 000-90 000	2 368	19 557	27 289	2 313 335	1 437	3 435
90 000-100 000	1 597	13 321	17 956	1 702 496	909	2 184
100 000-125 000	2 762	27 190	24 632	2 731 767	1 436	3 405
125 000-250 000	4 397	40 832	26 448	4 349 322	2 008	4 928
250 000-500 000	1 634	14 627	5 906	1 958 184	674	1 674
500 000-100 0000	554	12 465	1 405	940 080	236	609
1 000 000 und mehr	278	14 158	574	4 425 041	120	290
Insgesamt	260 672	1 859 710	1 931 240	63 200 379	141 732	221 350
Verlustfälle	2 017	10 465	12 343	- 208 103	265	340
Lohn- und Einkommensteuerpflichtige nach der Grundtabelle besteuert						
0	-	-	125	8	.	.
1-5 000	7 418	21 858	352 511	704 568	.	.
5 000-10 000	22 860	133 334	163 913	1 237 477	12 884	13 256
10 000-15 000	27 730	199 916	134 909	1 694 188	15 856	20 474
15 000-20 000	16 209	101 092	115 967	2 045 824	8 713	12 251
20 000-25 000	9 984	57 884	109 059	2 467 739	5 693	7 908
25 000-30 000	6 459	36 300	104 006	2 865 550	3 857	5 442
30 000-35 000	4 298	23 624	82 821	2 690 953	2 995	4 293
35 000-40 000	2 627	14 519	58 761	2 200 573	2 025	2 964
40 000-45 000	1 763	10 636	40 136	1 703 651	1 350	2 135
45 000-50 000	1 203	7 961	25 770	1 221 990	928	1 572
50 000-60 000	1 489	10 452	28 180	1 535 867	1 088	1 934
60 000-70 000	882	7 694	14 257	920 283	589	1 060
70 000-80 000	608	4 770	7 637	570 338	384	699
80 000-90 000	396	3 323	4 553	385 674	243	452
90 000-100 000	255	2 422	2 858	271 159	154	289
100 000-125 000	467	5 806	3 876	430 006	250	462
125 000-250 000	796	8 030	4 519	750 472	354	662
250 000-500 000	287	2 868	1 050	349 538	134	251
500 000-100 0000	109	2 915	284	191 584	49	92
1 000 000 und mehr	87	2 268	182	2 024 156	39	73
Insgesamt	105 927	657 672	1 255 374	26 261 599	60 183	78 107
Verlustfälle	979	4 362	8 225	- 98 025	23	25
Lohn- und Einkommensteuerpflichtige nach der Splittingtabelle besteuert						
0	-	-	31	15	-	-
1-5 000	2 934	11 226	8 495	24 251	792	693
5 000-10 000	11 244	74 634	18 422	151 126	5 312	5 764
10 000-15 000	19 762	176 236	30 594	403 637	11 661	15 880
15 000-20 000	20 364	186 153	38 852	706 884	12 142	21 266
20 000-25 000	20 121	158 440	51 381	1 180 375	10 322	18 472
25 000-30 000	16 289	119 510	59 940	1 666 818	7 752	13 908
30 000-35 000	13 836	93 867	61 914	2 024 939	6 581	11 180
35 000-40 000	11 004	72 347	56 800	2 139 125	5 529	9 600
40 000-45 000	7 804	52 565	52 844	2 253 203	4 073	7 584
45 000-50 000	5 875	38 876	47 281	2 251 138	3 258	6 333
50 000-60 000	7 349	51 012	75 516	4 143 472	4 263	8 818
60 000-70 000	4 173	31 280	52 207	3 382 033	2 594	5 608
70 000-80 000	2 797	21 372	34 701	2 594 129	1 673	3 893
80 000-90 000	1 972	16 235	22 736	1 927 660	1 194	2 983
90 000-100 000	1 342	10 899	15 098	1 431 337	755	1 895
100 000-125 000	2 295	21 384	20 756	2 301 760	1 186	2 943
125 000-250 000	3 601	32 802	21 929	3 598 849	1 654	4 266
250 000-500 000	1 347	11 759	4 856	1 608 646	540	1 423
500 000-100 0000	445	9 551	1 121	748 496	187	517
1 000 000 und mehr	191	11 890	392	2 400 886	81	217
Insgesamt	154 745	1 202 038	675 866	36 938 780	81 549	143 244
Verlustfälle	1 038	6 103	4 118	- 110 078	242	314

1 Die "Summe der Einkünfte" enthält nicht nur die Summe der positiven und die Summe der negativen Einkunftsarten, sondern auch die "Hinzurechnungen"

Gesamtbetrag der Einkünfte von... bis unter ... EUR	Darunter				Gesamtbetrag der Einkünfte	
	Entlastungsbetrag für Alleinerziehende nach § 24b EStG		Freibetrag für Land- und Forstwirte nach § 13 Abs. 3 EStG			
	Steuerpflichtige	1 000 EUR	Steuerpflichtige	1 000 EUR	Steuerpflichtige	1 000 EUR
Lohn- und Einkommensteuerpflichtige insgesamt						
0	-	-	47	23	3 334	-
1-5 000	1 926	2 411	1 000	772	361 006	723 106
5 000-10 000	3 338	4 150	2 278	1 955	182 335	1 363 444
10 000-15 000	6 354	7 968	2 701	2 437	165 503	2 051 044
15 000-20 000	6 247	7 780	2 504	2 392	154 819	2 709 015
20 000-25 000	5 424	6 737	2 494	2 445	160 440	3 612 542
25 000-30 000	4 854	5 997	2 595	2 533	163 946	4 504 487
30 000-35 000	4 039	4 963	1 790	2 078	144 735	4 693 364
35 000-40 000	2 868	3 518	1 853	2 161	115 561	4 321 455
40 000-45 000	1 980	2 430	1 713	2 041	92 980	3 942 663
45 000-50 000	1 213	1 494	1 619	1 932	73 051	3 461 796
50 000-60 000	1 353	1 660	2 393	2 818	103 696	5 664 105
60 000-70 000	637	788	125	36	66 464	4 294 807
70 000-80 000	398	486	56	-	42 338	3 159 389
80 000-90 000	191	232	41	-	27 289	2 309 667
90 000-100 000	152	190	30	-	17 956	1 700 112
100 000-125 000	190	227	67	-	24 632	2 728 105
125 000-250 000	286	357	79	-	26 448	4 344 036
250 000-500 000	77	93	28	-	5 906	1 956 418
500 000-1 000 000	11	12	4	-	1 405	939 301
1 000 000 und mehr	5	6	22	-	574	4 424 746
Insgesamt	41 543	51 498	23 439	23 623	1 934 418	62 903 604
Verlustfälle	882	1 119	146	128	12 413	- 210 670
Lohn- und Einkommensteuerpflichtige nach der Grundtabelle besteuert						
0	-	-	23	8	3 052	-
1-5 000	1 901	2 382	665	403	352 511	699 945
5 000-10 000	3 313	4 121	1 184	718	163 913	1 219 382
10 000-15 000	6 319	7 926	1 193	731	134 909	1 665 035
15 000-20 000	6 203	7 728	954	588	115 967	2 025 258
20 000-25 000	5 372	6 678	875	545	109 059	2 452 608
25 000-30 000	4 803	5 938	924	564	104 006	2 853 606
30 000-35 000	3 997	4 919	33	7	82 821	2 681 731
35 000-40 000	2 824	3 472	26	-	58 761	2 194 137
40 000-45 000	1 957	2 409	19	-	40 136	1 699 107
45 000-50 000	1 189	1 468	12	-	25 770	1 218 949
50 000-60 000	1 323	1 632	22	-	28 180	1 532 301
60 000-70 000	614	761	10	-	14 257	918 462
70 000-80 000	386	475	8	-	7 637	569 164
80 000-90 000	187	228	7	-	4 553	384 995
90 000-100 000	149	186	4	-	2 858	270 684
100 000-125 000	184	221	7	-	3 876	429 323
125 000-250 000	.	.	7	-	4 519	749 457
250 000-500 000	.	.	.	-	1 050	349 196
500 000-1 000 000	11	12	.	-	284	191 480
1 000 000 und mehr	5	6	6	-	182	2 024 077
Insgesamt	41 093	51 004	5 983	3 563	1 258 301	26 128 899
Verlustfälle	878	1 113	63	34	8 295	- 100 178
Lohn- und Einkommensteuerpflichtige nach der Splittingtabelle besteuert						
0	-	-	24	15	282	-
1-5 000	25	29	335	369	8 495	23 160
5 000-10 000	25	30	1 094	1 238	18 422	144 063
10 000-15 000	35	42	1 508	1 706	30 594	386 009
15 000-20 000	44	52	1 550	1 804	38 852	683 757
20 000-25 000	52	60	1 619	1 899	51 381	1 159 934
25 000-30 000	51	59	1 671	1 969	59 940	1 650 881
30 000-35 000	42	44	1 757	2 071	61 914	2 011 633
35 000-40 000	44	46	1 827	2 161	56 800	2 127 318
40 000-45 000	23	21	1 694	2 041	52 844	2 243 556
45 000-50 000	24	26	1 607	1 932	47 281	2 242 847
50 000-60 000	30	28	2 371	2 818	75 516	4 131 804
60 000-70 000	23	27	115	36	52 207	3 376 346
70 000-80 000	12	11	48	-	34 701	2 590 225
80 000-90 000	4	4	34	-	22 736	1 924 673
90 000-100 000	3	3	26	-	15 098	1 429 428
100 000-125 000	6	7	60	-	20 756	2 298 782
125 000-250 000	.	.	72	-	21 929	3 594 580
250 000-500 000	.	.	.	-	4 856	1 607 221
500 000-1 000 000	.	.	.	-	1 121	747 821
1 000 000 und mehr	.	.	16	-	392	2 400 669
Insgesamt	450	494	17 456	20 060	676 117	36 774 705
Verlustfälle	4	5	83	94	4 118	- 110 492

Gesamtbetrag der Einkünfte von... bis unter ... EUR	Sonderausgaben insgesamt ¹		Außergewöhnliche Belastungen ²		Einkommen	
	Steuerpflichtige	1 000 EUR	Steuerpflichtige	1 000 EUR	Steuerpflichtige	1 000 EUR
Lohn- und Einkommensteuerpflichtige insgesamt						
0	3 334	1 126	218	201	3 334	- 1 319
1-5 000	60 064	75 553	7 539	8 936	360 988	633 113
5 000-10 000	87 252	195 259	17 729	24 485	182 330	1 132 508
10 000-15 000	112 512	342 878	31 497	48 072	165 502	1 645 866
15 000-20 000	114 195	389 863	29 920	48 453	154 818	2 254 396
20 000-25 000	127 445	494 662	31 577	51 576	160 439	3 048 367
25 000-30 000	133 014	557 875	31 591	49 920	163 944	3 876 603
30 000-35 000	119 292	515 493	29 725	49 135	144 735	4 109 302
35 000-40 000	97 948	435 416	24 297	40 747	115 560	3 827 762
40 000-45 000	81 557	383 396	19 761	32 162	92 980	3 510 133
45 000-50 000	65 785	329 985	15 961	25 836	73 051	3 090 187
50 000-60 000	96 569	526 194	22 060	34 377	103 696	5 076 375
60 000-70 000	62 984	378 195	14 098	21 236	66 464	3 873 231
70 000-80 000	40 676	263 857	8 999	13 636	42 337	2 862 124
80 000-90 000	26 342	185 103	5 725	8 881	27 289	2 101 626
90 000-100 000	17 365	132 031	3 695	6 059	17 956	1 550 915
100 000-125 000	23 938	203 600	5 202	8 402	24 631	2 497 800
125 000-250 000	25 944	301 176	5 920	9 976	26 446	3 998 133
250 000-500 000	5 859	109 281	1 461	2 430	5 906	1 818 389
500 000-100 0000	1 398	41 101	327	625	1 405	880 656
1 000 000 und mehr	574	77 791	110	166	574	4 320 985
Insgesamt	1 304 047	5 939 835	307 412	485 312	1 934 385	56 107 152
Verlustfälle	12 413	38 760	2 492	3 259	12 413	- 252 923
Lohn- und Einkommensteuerpflichtige nach der Grundtabelle besteuert						
0	3 052	861	148	115	3 052	- 968
1-5 000	51 569	54 753	4 785	5 481	352 494	635 929
5 000-10 000	68 834	141 937	10 967	15 389	163 909	1 055 162
10 000-15 000	81 921	228 714	18 926	29 975	134 909	1 397 368
15 000-20 000	75 343	203 158	14 123	25 336	115 966	1 786 000
20 000-25 000	76 064	207 856	11 581	20 105	109 058	2 212 400
25 000-30 000	73 074	212 710	10 370	16 293	104 005	2 611 702
30 000-35 000	57 378	179 677	8 318	13 290	82 821	2 477 038
35 000-40 000	41 148	139 637	5 763	9 705	58 760	2 035 339
40 000-45 000	28 713	104 116	3 963	6 435	40 136	1 580 798
45 000-50 000	18 504	73 248	2 580	4 393	25 770	1 135 029
50 000-60 000	21 053	93 802	2 649	4 888	28 180	1 424 936
60 000-70 000	10 777	55 250	1 402	2 364	14 257	855 206
70 000-80 000	5 975	33 618	756	1 540	7 637	529 533
80 000-90 000	3 606	22 612	460	784	4 553	358 902
90 000-100 000	2 267	15 443	282	639	2 858	252 382
100 000-125 000	3 182	24 514	426	744	3 876	400 917
125 000-250 000	4 015	41 367	635	1 294	4 517	697 751
250 000-500 000	1 003	15 714	165	292	1 050	327 637
500 000-100 0000	277	6 380	50	170	284	178 976
1 000 000 und mehr	182	43 608	25	43	182	1 972 480
Insgesamt	627 937	1 898 976	98 374	159 276	1 258 274	23 924 518
Verlustfälle	8 295	18 114	1 320	1 557	8 295	- 119 821
Lohn- und Einkommensteuerpflichtige nach der Splittingtabelle besteuert						
0	282	265	70	86	282	- 351
1-5 000	8 495	20 800	2 754	3 455	8 494	- 2 816
5 000-10 000	18 418	53 321	6 762	9 096	18 421	77 346
10 000-15 000	30 591	114 163	12 571	18 098	30 593	248 498
15 000-20 000	38 852	186 705	15 797	23 117	38 852	468 396
20 000-25 000	51 381	286 806	19 996	31 471	51 381	835 966
25 000-30 000	59 940	345 164	21 221	33 627	59 939	1 264 901
30 000-35 000	61 914	335 816	21 407	35 845	61 914	1 632 264
35 000-40 000	56 800	295 780	18 534	31 042	56 800	1 792 424
40 000-45 000	52 844	279 280	15 798	25 727	52 844	1 929 335
45 000-50 000	47 281	256 737	13 381	21 443	47 281	1 955 157
50 000-60 000	75 516	432 392	19 411	29 489	75 516	3 651 439
60 000-70 000	52 207	322 945	12 696	18 872	52 207	3 018 025
70 000-80 000	34 701	230 239	8 243	12 096	34 700	2 332 590
80 000-90 000	22 736	162 491	5 265	8 098	22 736	1 742 724
90 000-100 000	15 098	116 589	3 413	5 420	15 098	1 298 534
100 000-125 000	20 756	179 086	4 776	7 658	20 755	2 096 884
125 000-250 000	21 929	259 809	5 285	8 682	21 929	3 300 382
250 000-500 000	4 856	93 567	1 296	2 138	4 856	1 490 752
500 000-100 0000	1 121	34 721	277	454	1 121	701 680
1 000 000 und mehr	392	34 183	85	123	392	2 348 505
Insgesamt	676 110	4 040 859	209 038	326 036	676 111	32 182 634
Verlustfälle	4 118	20 645	1 172	1 702	4 118	- 133 103

1 Nur für veranlagte Steuerpflichtige.

2 Ohne getrennt veranlagte Steuerpflichtige.

Gesamtbetrag der Einkünfte von... bis unter ... EUR	Abziehende Freibeträge für Kinder nach § 32 Abs. 6 EStG		Zu versteuerndes Einkommen		Festgesetzte Einkommensteuer ¹	
	Steuerpflichtige	1 000 EUR	Steuerpflichtige	1 000 EUR	Steuerpflichtige	1 000 EUR
Lohn- und Einkommensteuerpflichtige insgesamt						
0	-	-	3 334	- 1 319	-	-
1-5 000	30	122	360 987	632 407	45 795	6 228
5 000-10 000	86	350	182 330	1 131 754	38 813	15 697
10 000-15 000	152	522	165 502	1 644 748	104 086	57 863
15 000-20 000	855	3 333	154 818	2 250 234	115 407	164 231
20 000-25 000	1 220	5 506	160 439	3 041 766	145 195	304 584
25 000-30 000	1 152	5 537	163 944	3 869 629	161 175	474 711
30 000-35 000	2 093	7 777	144 735	4 100 034	143 824	572 608
35 000-40 000	7 714	29 093	115 560	3 797 397	115 132	591 765
40 000-45 000	6 579	29 589	92 980	3 479 473	92 718	583 746
45 000-50 000	4 575	21 906	73 051	3 067 419	72 877	540 764
50 000-60 000	5 723	28 778	103 696	5 046 287	103 466	954 972
60 000-70 000	6 968	34 745	66 464	3 837 616	66 323	795 274
70 000-80 000	21 722	147 979	42 337	2 713 592	42 211	630 489
80 000-90 000	15 191	135 427	27 289	1 965 864	27 223	491 124
90 000-100 000	10 314	95 328	17 956	1 455 356	17 899	381 587
100 000-125 000	14 450	137 483	24 631	2 360 049	24 557	661 207
125 000-250 000	16 117	158 334	26 446	3 839 622	26 335	1 227 278
250 000-500 000	3 576	36 984	5 906	1 781 391	5 853	640 050
500 000-100 0000	749	7 825	1 405	872 828	1 388	326 756
1 000 000 und mehr	280	2 570	574	4 318 415	568	1 641 395
Insgesamt	119 546	889 188	1 934 384	55 204 564	1 350 845	11 062 331
Verlustfälle	9	34	12 413	- 252 972	.	.
Lohn- und Einkommensteuerpflichtige nach der Grundtabelle besteuert						
0	-	-	3 052	- 968	-	-
1-5 000	19	53	352 493	635 364	45 211	6 176
5 000-10 000	67	251	163 909	1 054 561	37 484	15 390
10 000-15 000	114	353	134 909	1 396 524	101 385	56 822
15 000-20 000	787	3 027	115 966	1 782 345	105 661	160 112
20 000-25 000	1 138	5 200	109 058	2 206 450	106 931	283 265
25 000-30 000	1 049	5 060	104 005	2 605 728	103 649	402 532
30 000-35 000	1 830	6 700	82 821	2 469 486	82 637	428 097
35 000-40 000	7 384	27 564	58 760	2 007 095	58 639	388 490
40 000-45 000	6 286	28 134	40 136	1 552 165	40 065	327 884
45 000-50 000	4 304	20 538	25 770	1 114 179	25 715	250 680
50 000-60 000	5 191	25 715	28 180	1 398 835	28 110	343 336
60 000-70 000	2 847	14 069	14 257	840 945	14 210	225 246
70 000-80 000	1 701	8 430	7 637	521 013	7 599	149 313
80 000-90 000	1 018	5 005	4 553	353 856	4 536	105 739
90 000-100 000	670	3 395	2 858	248 958	2 841	77 112
100 000-125 000	1 028	5 250	3 876	395 638	3 857	127 614
125 000-250 000	1 512	8 017	4 517	689 713	4 478	237 131
250 000-500 000	375	2 045	1 050	325 591	1 039	120 130
500 000-100 0000	92	515	284	178 460	276	66 581
1 000 000 und mehr	60	325	182	1 972 155	182	727 650
Insgesamt	37 472	169 648	1 258 273	23 748 092	774 505	4 499 299
Verlustfälle	.	.	8 295	- 119 858	.	.
Lohn- und Einkommensteuerpflichtige nach der Splittingtabelle besteuert						
0	-	-	282	- 351	-	-
1-5 000	11	68	8 494	- 2 958	584	52
5 000-10 000	19	99	18 421	77 194	1 329	307
10 000-15 000	38	169	30 593	248 225	2 701	1 041
15 000-20 000	68	306	38 852	467 889	9 746	4 119
20 000-25 000	82	306	51 381	835 316	38 264	21 319
25 000-30 000	103	477	59 939	1 263 901	57 526	72 179
30 000-35 000	263	1 077	61 914	1 630 549	61 187	144 512
35 000-40 000	330	1 529	56 800	1 790 302	56 493	203 275
40 000-45 000	293	1 455	52 844	1 927 308	52 653	255 862
45 000-50 000	271	1 369	47 281	1 953 240	47 162	290 085
50 000-60 000	532	3 062	75 516	3 647 452	75 356	611 636
60 000-70 000	4 121	20 676	52 207	2 996 671	52 113	570 028
70 000-80 000	20 021	139 548	34 700	2 192 580	34 612	481 176
80 000-90 000	14 173	130 422	22 736	1 612 008	22 687	385 384
90 000-100 000	9 644	91 932	15 098	1 206 398	15 058	304 476
100 000-125 000	13 422	132 233	20 755	1 964 411	20 700	533 593
125 000-250 000	14 605	150 317	21 929	3 149 910	21 857	990 147
250 000-500 000	3 201	34 939	4 856	1 455 800	4 814	519 920
500 000-100 0000	657	7 310	1 121	694 368	1 112	260 175
1 000 000 und mehr	220	2 246	392	2 346 259	386	913 745
Insgesamt	82 074	719 540	676 111	31 456 471	576 340	6 563 032
Verlustfälle	.	.	4 118	- 133 113	.	.

1 Für Fälle ohne EStV: Einbehaltene Lohnsteuer.

Gesamtbetrag der Einkünfte von... bis unter ... EUR	Sonderausgaben insgesamt ¹		Sonderausgaben, die nicht Vorsorgeaufwendungen sind			
			zusammen		darunter	
	Steuerpflichtige	1 000 EUR	Steuerpflichtige	1 000 EUR	Unterhaltsleistungen an geschiedene/dauernd getrennt lebende Ehegatten nach § 10 Abs. 1 Nr. 1 EStG	
	Steuerpflichtige	1 000 EUR	Steuerpflichtige	1 000 EUR	Steuerpflichtige	1 000 EUR
Lohn- und Einkommensteuerpflichtige insgesamt						
0	3 334	1 126	3 334	286	-	-
1-5 000	60 064	75 553	59 992	6 152	22	89
5 000-10 000	87 252	195 259	86 944	9 797	75	300
10 000-15 000	112 512	342 878	111 876	16 163	185	813
15 000-20 000	114 195	389 863	113 720	22 338	243	1 168
20 000-25 000	127 445	494 662	127 027	32 616	398	1 828
25 000-30 000	133 014	557 875	132 731	43 248	597	2 682
30 000-35 000	119 292	515 493	119 075	48 586	753	3 704
35 000-40 000	97 948	435 416	97 815	49 089	757	4 052
40 000-45 000	81 557	383 396	81 471	47 601	692	3 860
45 000-50 000	65 785	329 985	65 728	44 064	541	3 376
50 000-60 000	96 569	526 194	96 501	79 436	910	5 895
60 000-70 000	62 984	378 195	62 942	66 705	687	4 942
70 000-80 000	40 676	263 857	40 657	51 616	471	3 784
80 000-90 000	26 342	185 103	26 326	40 921	345	2 901
90 000-100 000	17 365	132 031	17 359	32 743	278	2 585
100 000-125 000	23 938	203 600	23 925	56 703	422	4 230
125 000-250 000	25 944	301 176	25 932	106 775	685	7 688
250 000-500 000	5 859	109 281	5 856	53 757	182	2 191
500 000-100 0000	1 398	41 101	1 398	28 143	60	765
1 000 000 und mehr	574	77 791	574	73 400	26	350
Insgesamt	1 304 047	5 939 835	1 301 183	910 137	8 329	57 201
Verlustfälle	12 413	38 760	12 412	3 519	24	149
Lohn- und Einkommensteuerpflichtige nach der Grundtabelle besteuert						
0	3 052	861	3 052	253	-	-
1-5 000	51 569	54 753	51 515	4 949	19	82
5 000-10 000	68 834	141 937	68 588	7 158	66	268
10 000-15 000	81 921	228 714	81 489	11 604	159	712
15 000-20 000	75 343	203 158	75 183	15 523	207	981
20 000-25 000	76 064	207 856	75 969	22 110	331	1 566
25 000-30 000	73 074	212 710	72 991	29 026	505	2 308
30 000-35 000	57 378	179 677	57 300	29 756	623	3 188
35 000-40 000	41 148	139 637	41 119	27 177	628	3 494
40 000-45 000	28 713	104 116	28 689	22 515	558	3 170
45 000-50 000	18 504	73 248	18 484	17 226	445	2 863
50 000-60 000	21 053	93 802	21 032	24 765	702	4 744
60 000-70 000	10 777	55 250	10 764	16 798	489	3 759
70 000-80 000	5 975	33 618	5 972	10 965	315	2 709
80 000-90 000	3 606	22 612	3 602	8 038	214	1 941
90 000-100 000	2 267	15 443	2 267	5 770	147	1 519
100 000-125 000	3 182	24 514	3 180	10 041	248	2 708
125 000-250 000	4 015	41 367	4 014	19 468	371	4 422
250 000-500 000	1 003	15 714	1 002	9 499	96	1 203
500 000-100 0000	277	6 380	277	4 866	21	281
1 000 000 und mehr	182	43 608	182	42 718	14	184
Insgesamt	627 937	1 898 976	626 671	340 226	6 158	42 104
Verlustfälle	8 295	18 114	8 294	1 620	17	112
Lohn- und Einkommensteuerpflichtige nach der Splittingtabelle besteuert						
0	282	265	282	33	-	-
1-5 000	8 495	20 800	8 477	1 203	3	7
5 000-10 000	18 418	53 321	18 356	2 638	9	32
10 000-15 000	30 591	114 163	30 387	4 559	26	100
15 000-20 000	38 852	186 705	38 537	6 815	36	188
20 000-25 000	51 381	286 806	51 058	10 506	67	263
25 000-30 000	59 940	345 164	59 740	14 222	92	374
30 000-35 000	61 914	335 816	61 775	18 829	130	516
35 000-40 000	56 800	295 780	56 696	21 912	129	558
40 000-45 000	52 844	279 280	52 782	25 086	134	690
45 000-50 000	47 281	256 737	47 244	26 838	96	513
50 000-60 000	75 516	432 392	75 469	54 672	208	1 150
60 000-70 000	52 207	322 945	52 178	49 906	198	1 183
70 000-80 000	34 701	230 239	34 685	40 651	156	1 074
80 000-90 000	22 736	162 491	22 724	32 883	131	959
90 000-100 000	15 098	116 589	15 092	26 973	131	1 066
100 000-125 000	20 756	179 086	20 745	46 662	174	1 522
125 000-250 000	21 929	259 809	21 918	87 307	314	3 266
250 000-500 000	4 856	93 567	4 854	44 258	86	988
500 000-100 0000	1 121	34 721	1 121	23 277	39	484
1 000 000 und mehr	392	34 183	392	30 682	12	166
Insgesamt	676 110	4 040 859	674 512	569 912	2 171	15 097
Verlustfälle	4 118	20 645	4 118	1 899	7	37

Gesamtbetrag der Einkünfte von... bis unter ... EUR	Sonderausgaben, die nicht Vorsorgeaufwendungen sind					
	darunter					
	Renten und dauernde Lasten nach § 10 Abs. 1 Nr. 1a EStG		Kirchensteuer nach § 10 Abs. 1 Nr. 4 EStG		Berufsausbildungskosten nach § 10 Abs. 1 Nr. 7 EStG	
	Steuerpflichtige	1 000 EUR	Steuerpflichtige	1 000 EUR	Steuerpflichtige	1 000 EUR
Lohn- und Einkommensteuerpflichtige insgesamt						
0	6	19	16	1	64	135
1-5 000	118	494	3 807	483	1 563	2 309
5 000-10 000	192	765	11 788	1 226	1 805	2 310
10 000-15 000	266	872	32 631	3 460	1 972	2 332
15 000-20 000	329	1 343	53 400	8 271	1 672	1 877
20 000-25 000	484	2 013	66 737	15 264	1 560	1 665
25 000-30 000	657	2 836	76 219	22 595	1 558	1 826
30 000-35 000	758	3 381	74 459	26 045	1 446	1 759
35 000-40 000	772	3 758	66 506	26 835	1 139	1 279
40 000-45 000	814	4 203	58 281	26 818	973	1 129
45 000-50 000	710	4 062	48 419	25 346	822	922
50 000-60 000	1 281	8 077	73 435	47 822	1 143	1 208
60 000-70 000	1 015	7 149	48 209	40 928	803	849
70 000-80 000	694	4 957	30 889	32 814	523	525
80 000-90 000	522	4 359	19 942	26 073	348	348
90 000-100 000	447	4 055	12 955	20 205	236	270
100 000-125 000	714	7 621	17 700	35 211	318	328
125 000-250 000	1 017	14 426	18 875	67 541	297	347
250 000-500 000	289	5 755	4 178	37 166	57	70
500 000-100 0000	109	2 933	985	17 692	21	32
1 000 000 und mehr	31	5 161	379	46 434	11	27
Insgesamt	11 225	88 238	719 810	528 230	18 331	21 546
Verlustfälle	132	1 029	1 079	1 421	190	286
Lohn- und Einkommensteuerpflichtige nach der Grundtabelle besteuert						
0	.	.	13	0	.	.
1-5 000	.	.	3 491	349	1 497	2 235
5 000-10 000	93	315	10 922	979	1 703	2 194
10 000-15 000	129	388	30 483	3 029	1 803	2 188
15 000-20 000	166	687	48 782	7 507	1 401	1 591
20 000-25 000	185	830	55 536	13 738	1 064	1 135
25 000-30 000	267	1 309	54 410	19 255	908	1 070
30 000-35 000	247	1 259	41 878	19 654	671	809
35 000-40 000	240	1 367	28 890	17 334	476	512
40 000-45 000	216	1 296	19 434	14 132	320	376
45 000-50 000	163	1 128	11 745	10 223	194	213
50 000-60 000	259	1 948	12 961	14 198	213	231
60 000-70 000	171	1 538	6 264	8 867	113	120
70 000-80 000	89	762	3 399	5 899	54	69
80 000-90 000	71	950	2 017	4 172	35	33
90 000-100 000	50	538	1 218	2 946	23	27
100 000-125 000	76	1 023	1 711	5 005	34	33
125 000-250 000	126	2 592	2 087	9 767	31	41
250 000-500 000	50	1 103	515	5 200	9	18
500 000-100 0000	21	495	147	2 925	5	12
1 000 000 und mehr	7	2 328	80	25 151	.	.
Insgesamt	2 693	22 130	335 983	190 332	10 619	13 048
Verlustfälle	55	312	617	614	161	262
Lohn- und Einkommensteuerpflichtige nach der Splittingtabelle besteuert						
0	.	.	3	1	.	.
1-5 000	.	.	316	134	66	75
5 000-10 000	99	450	866	246	102	116
10 000-15 000	137	485	2 148	431	169	144
15 000-20 000	163	656	4 618	764	271	287
20 000-25 000	299	1 183	11 201	1 526	496	530
25 000-30 000	390	1 527	21 809	3 340	650	756
30 000-35 000	511	2 123	32 581	6 391	775	950
35 000-40 000	532	2 391	37 616	9 501	663	767
40 000-45 000	598	2 907	38 847	12 686	653	753
45 000-50 000	547	2 934	36 674	15 123	628	709
50 000-60 000	1 022	6 129	60 474	33 625	930	977
60 000-70 000	844	5 610	41 945	32 060	690	729
70 000-80 000	605	4 195	27 490	26 915	469	455
80 000-90 000	451	3 410	17 925	21 901	313	316
90 000-100 000	397	3 516	11 737	17 259	213	243
100 000-125 000	638	6 598	15 989	30 206	284	295
125 000-250 000	891	11 834	16 788	57 774	266	306
250 000-500 000	239	4 652	3 663	31 966	48	51
500 000-100 0000	88	2 437	838	14 767	16	20
1 000 000 und mehr	24	2 833	299	21 282	.	.
Insgesamt	8 532	66 108	383 827	337 898	7 712	8 499
Verlustfälle	77	717	462	806	29	24

Gesamtbetrag der Einkünfte von... bis unter ... EUR	Sonderausgaben, die nicht Vorsorgeaufwendungen sind							
	darunter							
	Kinderbetreuungskosten nach § 10 Abs. 1 Nr. 5+8 EStG		Schulgeld an Ersatz- und Ergänzungsschulen nach § 10 Abs. 1 Nr. 9 EStG		Steuerlich anerkannte Spenden und Beiträge nach § 10b EStG		Sonderausgaben- Pauschbetrag nach § 10c Abs. 1 EStG	
	Steuer- pflichtige	1 000 EUR	Steuer- pflichtige	1 000 EUR	Steuer- pflichtige	1 000 EUR	Steuer- pflichtige	1 000 EUR
Lohn- und Einkommensteuerpflichtige insgesamt								
0	4	2	.	.	11	1	3 245	127
1-5 000	107	50	.	.	3 328	546	52 455	2 152
5 000-10 000	145	72	88	41	9 836	2 120	66 659	2 957
10 000-15 000	262	124	130	59	22 046	5 205	65 430	3 210
15 000-20 000	436	223	201	104	25 954	6 563	48 395	2 726
20 000-25 000	1 060	491	213	107	30 907	8 235	48 688	2 922
25 000-30 000	1 858	853	251	135	34 619	9 427	45 414	2 751
30 000-35 000	1 938	911	314	149	35 431	10 355	35 365	2 118
35 000-40 000	1 729	834	339	185	32 942	10 552	23 562	1 372
40 000-45 000	1 497	744	328	186	29 777	9 493	16 981	981
45 000-50 000	1 179	590	345	195	26 046	8 718	12 384	720
50 000-60 000	1 641	834	563	337	40 908	14 131	16 140	966
60 000-70 000	1 027	557	442	283	29 104	10 739	9 961	614
70 000-80 000	704	417	359	239	20 436	8 115	6 382	403
80 000-90 000	423	265	268	199	14 146	6 384	4 098	261
90 000-100 000	300	224	208	180	9 698	4 719	2 623	168
100 000-125 000	413	301	376	318	14 544	8 170	3 382	215
125 000-250 000	366	259	505	545	17 357	14 432	3 377	209
250 000-500 000	74	70	166	280	4 487	6 987	591	36
500 000-1 000 000	16	14	46	97	1 133	3 608	116	7
1 000 000 und mehr	9	12	28	70	497	18 396	30	1
Insgesamt	15 188	7 846	5 214	3 737	403 207	166 897	465 278	24 915
Verlustfälle	47	25	37	34	321	64	10 768	512
Lohn- und Einkommensteuerpflichtige nach der Grundtabelle besteuert								
0	2 975	107
1-5 000	53	23	45 126	1 625
5 000-10 000	69	34	55	25	7 577	1 496	51 179	1 842
10 000-15 000	148	74	94	37	16 562	3 588	41 706	1 501
15 000-20 000	155	89	142	67	17 086	3 797	21 081	759
20 000-25 000	141	75	111	56	17 884	4 064	16 207	583
25 000-30 000	131	75	113	61	18 350	4 312	14 400	518
30 000-35 000	94	50	104	47	16 000	4 229	11 895	428
35 000-40 000	77	56	97	59	12 647	3 868	9 026	325
40 000-45 000	49	37	56	33	9 676	3 123	6 718	242
45 000-50 000	34	23	53	29	6 823	2 518	4 760	171
50 000-60 000	52	35	65	45	8 192	3 289	5 455	196
60 000-70 000	38	24	33	24	4 399	1 981	2 857	103
70 000-80 000	13	10	25	24	2 632	1 303	1 558	56
80 000-90 000	11	6	27	29	1 641	857	957	34
90 000-100 000	13	17	17	15	1 033	604	592	21
100 000-125 000	10	9	25	32	1 605	1 131	780	28
125 000-250 000	10	12	57	75	2 244	2 139	947	34
250 000-500 000	.	.	15	38	675	1 149	183	7
500 000-1 000 000	.	.	4	5	198	801	49	2
1 000 000 und mehr	.	.	5	12	152	13 167	20	1
Insgesamt	1 103	652	1 127	732	147 842	57 768	238 471	8 585
Verlustfälle	20	8	22	18	162	31	7 327	264
Lohn- und Einkommensteuerpflichtige nach der Splittingtabelle besteuert								
0	270	19
1-5 000	54	27	7 329	528
5 000-10 000	76	38	33	16	2 259	624	15 480	1 115
10 000-15 000	114	49	36	22	5 484	1 617	23 724	1 708
15 000-20 000	281	134	59	37	8 868	2 767	27 314	1 967
20 000-25 000	919	417	102	51	13 023	4 172	32 481	2 339
25 000-30 000	1 727	778	138	73	16 269	5 115	31 014	2 233
30 000-35 000	1 844	860	210	103	19 431	6 126	23 470	1 690
35 000-40 000	1 652	777	242	126	20 295	6 684	14 536	1 047
40 000-45 000	1 448	707	272	153	20 101	6 370	10 263	739
45 000-50 000	1 145	567	292	166	19 223	6 200	7 624	549
50 000-60 000	1 589	798	498	292	32 716	10 842	10 685	769
60 000-70 000	989	533	409	259	24 705	8 758	7 104	511
70 000-80 000	691	407	334	215	17 804	6 813	4 824	347
80 000-90 000	412	259	241	170	12 505	5 528	3 141	226
90 000-100 000	287	207	191	164	8 665	4 115	2 031	146
100 000-125 000	403	292	351	286	12 939	7 038	2 602	187
125 000-250 000	356	247	448	470	15 113	12 294	2 430	175
250 000-500 000	.	.	151	242	3 812	5 838	408	29
500 000-1 000 000	.	.	42	91	935	2 807	67	5
1 000 000 und mehr	.	.	23	58	345	5 229	10	1
Insgesamt	14 085	7 194	4 087	3 005	255 365	109 129	226 807	16 330
Verlustfälle	27	17	15	17	159	33	3 441	248

Gesamtbetrag der Einkünfte von... bis unter ... EUR	Vorsorgeaufwendungen					
	zusammen		darunter			
			unter Berücksichtigung der Höchstbeträge abziehbare Auf- wendungen nach § 10 Abs. 3 EStG		Vorsorgepauschale nach § 10c Abs. 2 bis 5 EStG	
	Steuerpflichtige	1 000 EUR	Steuerpflichtige	1 000 EUR	Steuerpflichtige	1 000 EUR
Lohn- und Einkommensteuerpflichtige insgesamt						
0	3 319	840	868	565	2 451	275
1-5 000	48 564	69 401	32 187	59 094	16 377	10 307
5 000-10 000	81 855	185 462	71 800	171 348	10 055	14 114
10 000-15 000	109 627	326 715	102 393	312 625	7 234	14 090
15 000-20 000	112 781	367 525	94 250	328 493	18 531	39 032
20 000-25 000	126 481	462 046	98 620	399 828	27 861	62 217
25 000-30 000	132 625	514 627	105 852	449 612	26 773	65 015
30 000-35 000	118 983	466 907	95 790	403 717	23 193	63 190
35 000-40 000	97 782	386 327	71 907	301 818	25 875	84 509
40 000-45 000	81 398	335 795	57 151	249 558	24 247	86 237
45 000-50 000	65 693	285 921	46 541	213 724	19 152	72 197
50 000-60 000	96 399	446 758	66 691	326 842	29 708	119 916
60 000-70 000	62 899	311 491	40 524	215 619	22 375	95 872
70 000-80 000	40 608	212 241	25 423	144 330	15 185	67 911
80 000-90 000	26 305	144 182	15 905	96 133	10 400	48 049
90 000-100 000	17 336	99 288	10 641	67 660	6 695	31 628
100 000-125 000	23 891	146 897	15 259	105 464	8 632	41 434
125 000-250 000	25 862	194 401	18 742	160 123	7 120	34 278
250 000-500 000	5 843	55 524	4 761	50 422	1 082	5 102
500 000-100 0000	1 393	12 958	1 183	11 957	210	1 001
1 000 000 und mehr	569	4 391	494	4 049	75	342
Insgesamt	1 280 213	5 029 698	976 982	4 072 981	303 231	956 717
Verlustfälle	9 660	35 241	9 049	34 607	611	634
Lohn- und Einkommensteuerpflichtige nach der Grundtabelle besteuert						
0	3 045	608	690	343	2 355	265
1-5 000	41 259	49 804	25 673	40 074	15 586	9 730
5 000-10 000	64 732	134 779	55 798	122 140	8 934	12 639
10 000-15 000	80 028	217 110	74 302	206 021	5 726	11 089
15 000-20 000	74 368	187 635	57 680	153 878	16 688	33 756
20 000-25 000	75 391	185 746	49 602	130 654	25 789	55 092
25 000-30 000	72 836	183 684	48 529	128 203	24 307	55 481
30 000-35 000	57 174	149 921	38 215	103 994	18 959	45 927
35 000-40 000	41 051	112 460	27 277	77 252	13 774	35 208
40 000-45 000	28 618	81 602	18 370	54 015	10 248	27 586
45 000-50 000	18 449	56 022	11 438	36 142	7 011	19 879
50 000-60 000	20 945	69 037	11 824	41 293	9 121	27 744
60 000-70 000	10 720	38 452	5 002	20 147	5 718	18 304
70 000-80 000	5 931	22 653	2 847	12 723	3 084	9 930
80 000-90 000	3 582	14 574	1 770	8 739	1 812	5 836
90 000-100 000	2 250	9 673	1 177	6 225	1 073	3 448
100 000-125 000	3 153	14 473	1 854	10 284	1 299	4 190
125 000-250 000	3 963	21 899	2 913	18 554	1 050	3 345
250 000-500 000	990	6 215	827	5 695	163	520
500 000-100 0000	272	1 514	245	1 433	27	80
1 000 000 und mehr	177	890	160	839	17	51
Insgesamt	608 934	1 558 750	436 193	1 178 650	172 741	380 100
Verlustfälle	6 153	16 494	5 684	16 129	469	365
Lohn- und Einkommensteuerpflichtige nach der Splittingtabelle besteuert						
0	274	232	178	222	96	10
1-5 000	7 305	19 597	6 514	19 020	791	577
5 000-10 000	17 123	50 683	16 002	49 208	1 121	1 475
10 000-15 000	29 599	109 604	28 091	106 604	1 508	3 001
15 000-20 000	38 413	179 890	36 570	174 614	1 843	5 276
20 000-25 000	51 090	276 300	49 018	269 174	2 072	7 126
25 000-30 000	59 789	330 943	57 323	321 408	2 466	9 534
30 000-35 000	61 809	316 987	57 575	299 723	4 234	17 263
35 000-40 000	56 731	273 867	44 630	224 566	12 101	49 301
40 000-45 000	52 780	254 194	38 781	195 543	13 999	58 651
45 000-50 000	47 244	229 899	35 103	177 582	12 141	52 318
50 000-60 000	75 454	377 721	54 867	285 548	20 587	92 172
60 000-70 000	52 179	273 039	35 522	195 471	16 657	77 568
70 000-80 000	34 677	189 588	22 576	131 607	12 101	57 981
80 000-90 000	22 723	129 608	14 135	87 395	8 588	42 213
90 000-100 000	15 086	89 615	9 464	61 435	5 622	28 180
100 000-125 000	20 738	132 424	13 405	95 180	7 333	37 244
125 000-250 000	21 899	172 503	15 829	141 569	6 070	30 934
250 000-500 000	4 853	49 309	3 934	44 727	919	4 582
500 000-100 0000	1 121	11 444	938	10 524	183	921
1 000 000 und mehr	392	3 501	334	3 210	58	291
Insgesamt	671 279	3 470 947	540 789	2 894 330	130 490	576 617
Verlustfälle	3 507	18 746	3 365	18 477	142	269

T 4

**Berechnung des Einkommens aus dem Gesamtbetrag der Einkünfte
für die unbeschränkt Lohn- und Einkommensteuerpflichtigen 2007
nach Grund-/Splittingtabellengliederung und Größenklassen des Gesamtbetrages der Einkünfte**

Gesamtbetrag der Einkünfte von... bis unter ... EUR	Gesamtbetrag der Einkünfte		Sonderausgaben ¹		Außergewöhnliche Belastungen ²	
	Steuerpflichtige	1 000 EUR	Steuerpflichtige	1 000 EUR	Steuerpflichtige	1 000 EUR
Lohn- und Einkommensteuerpflichtige insgesamt						
0	3 334	-	3 334	1 126	218	201
1-5 000	361 006	723 106	60 064	75 553	7 539	8 936
5 000-10 000	182 335	1 363 444	87 252	195 259	17 729	24 485
10 000-15 000	165 503	2 051 044	112 512	342 878	31 497	48 072
15 000-20 000	154 819	2 709 015	114 195	389 863	29 920	48 453
20 000-25 000	160 440	3 612 542	127 445	494 662	31 577	51 576
25 000-30 000	163 946	4 504 487	133 014	557 875	31 591	49 920
30 000-35 000	144 735	4 693 364	119 292	515 493	29 725	49 135
35 000-40 000	115 561	4 321 455	97 948	435 416	24 297	40 747
40 000-45 000	92 980	3 942 663	81 557	383 396	19 761	32 162
45 000-50 000	73 051	3 461 796	65 785	329 985	15 961	25 836
50 000-60 000	103 696	5 664 105	96 569	526 194	22 060	34 377
60 000-70 000	66 464	4 294 807	62 984	378 195	14 098	21 236
70 000-80 000	42 338	3 159 389	40 676	263 857	8 999	13 636
80 000-90 000	27 289	2 309 667	26 342	185 103	5 725	8 881
90 000-100 000	17 956	1 700 112	17 365	132 031	3 695	6 059
100 000-125 000	24 632	2 728 105	23 938	203 600	5 202	8 402
125 000-250 000	26 448	4 344 036	25 944	301 176	5 920	9 976
250 000-500 000	5 906	1 956 418	5 859	109 281	1 461	2 430
500 000-100 0000	1 405	939 301	1 398	41 101	327	625
1 000 000 und mehr	574	4 424 746	574	77 791	110	166
Insgesamt	1 934 418	62 903 604	1 304 047	5 939 835	307 412	485 312
Verlustfälle	12 413	- 210 670	12 413	38 760	2 492	3 259
Lohn- und Einkommensteuerpflichtige nach der Grundtabelle besteuert						
0	3 052	-	3 052	861	148	115
1-5 000	352 511	699 945	51 569	54 753	4 785	5 481
5 000-10 000	163 913	1 219 382	68 834	141 937	10 967	15 389
10 000-15 000	134 909	1 665 035	81 921	228 714	18 926	29 975
15 000-20 000	115 967	2 025 258	75 343	203 158	14 123	25 336
20 000-25 000	109 059	2 452 608	76 064	207 856	11 581	20 105
25 000-30 000	104 006	2 853 606	73 074	212 710	10 370	16 293
30 000-35 000	82 821	2 681 731	57 378	179 677	8 318	13 290
35 000-40 000	58 761	2 194 137	41 148	139 637	5 763	9 705
40 000-45 000	40 136	1 699 107	28 713	104 116	3 963	6 435
45 000-50 000	25 770	1 218 949	18 504	73 248	2 580	4 393
50 000-60 000	28 180	1 532 301	21 053	93 802	2 649	4 888
60 000-70 000	14 257	918 462	10 777	55 250	1 402	2 364
70 000-80 000	7 637	569 164	5 975	33 618	756	1 540
80 000-90 000	4 553	384 995	3 606	22 612	460	784
90 000-100 000	2 858	270 684	2 267	15 443	282	639
100 000-125 000	3 876	429 323	3 182	24 514	426	744
125 000-250 000	4 519	749 457	4 015	41 367	635	1 294
250 000-500 000	1 050	349 196	1 003	15 714	165	292
500 000-100 0000	284	191 480	277	6 380	50	170
1 000 000 und mehr	182	2 024 077	182	43 608	25	43
Insgesamt	1 258 301	26 128 899	627 937	1 898 976	98 374	159 276
Verlustfälle	8 295	- 100 178	8 295	18 114	1 320	1 557
Lohn- und Einkommensteuerpflichtige nach der Splittingtabelle besteuert						
0	282	-	282	265	70	86
1-5 000	8 495	23 160	8 495	20 800	2 754	3 455
5 000-10 000	18 422	144 063	18 418	53 321	6 762	9 096
10 000-15 000	30 594	386 009	30 591	114 163	12 571	18 098
15 000-20 000	38 852	683 757	38 852	186 705	15 797	23 117
20 000-25 000	51 381	1 159 934	51 381	286 806	19 996	31 471
25 000-30 000	59 940	1 650 881	59 940	345 164	21 221	33 627
30 000-35 000	61 914	2 011 633	61 914	335 816	21 407	35 845
35 000-40 000	56 800	2 127 318	56 800	295 780	18 534	31 042
40 000-45 000	52 844	2 243 556	52 844	279 280	15 798	25 727
45 000-50 000	47 281	2 242 847	47 281	256 737	13 381	21 443
50 000-60 000	75 516	4 131 804	75 516	432 392	19 411	29 489
60 000-70 000	52 207	3 376 346	52 207	322 945	12 696	18 872
70 000-80 000	34 701	2 590 225	34 701	230 239	8 243	12 096
80 000-90 000	22 736	1 924 673	22 736	162 491	5 265	8 098
90 000-100 000	15 098	1 429 428	15 098	116 589	3 413	5 420
100 000-125 000	20 756	2 298 782	20 756	179 086	4 776	7 658
125 000-250 000	21 929	3 594 580	21 929	259 809	5 285	8 682
250 000-500 000	4 856	1 607 221	4 856	93 567	1 296	2 138
500 000-100 0000	1 121	747 821	1 121	34 721	277	454
1 000 000 und mehr	392	2 400 669	392	34 183	85	123
Insgesamt	676 117	36 774 705	676 110	4 040 859	209 038	326 036
Verlustfälle	4 118	- 110 492	4 118	20 645	1 172	1 702

1 Nur für veranlagte Steuerpflichtige.

2 Ohne getrennt veranlagte Steuerpflichtige.

**Berechnung des Einkommens aus dem Gesamtbetrag der Einkünfte
für die unbeschränkt Lohn- und Einkommensteuerpflichtigen 2007
nach Grund-/Splittingtabellengliederung und Größenklassen des Gesamtbetrages der Einkünfte**

Gesamtbetrag der Einkünfte von... bis unter ... EUR	Als Sonderausgabenabzug berücksichtigte Altersvorsorgebeiträge nach § 10a EStG		Verlustabzug nach § 10d EStG, § 2 Abs. 1 Satz 2 AIG steuerlich wirksam gewordene Verluste		Einkommen	
	Steuerpflichtige	1 000 EUR	Steuerpflichtige	1 000 EUR	Steuerpflichtige	1 000 EUR
Lohn- und Einkommensteuerpflichtige insgesamt						
0	69	37	-	-	3 334	- 1 319
1-5 000	2 509	1 137	3 096	5 522	360 988	633 113
5 000-10 000	5 063	2 133	2 322	11 058	182 330	1 132 508
10 000-15 000	8 502	4 191	1 811	13 110	165 502	1 645 866
15 000-20 000	12 029	6 836	1 309	12 507	154 818	2 254 396
20 000-25 000	16 502	11 118	1 018	11 115	160 439	3 048 367
25 000-30 000	19 700	15 248	729	10 588	163 944	3 876 603
30 000-35 000	18 765	16 277	540	9 192	144 735	4 109 302
35 000-40 000	16 851	15 760	357	7 394	115 560	3 827 762
40 000-45 000	15 626	15 294	308	7 227	92 980	3 510 133
45 000-50 000	13 451	13 855	255	6 482	73 051	3 090 187
50 000-60 000	20 662	22 357	379	10 933	103 696	5 076 375
60 000-70 000	14 070	16 759	265	8 764	66 464	3 873 231
70 000-80 000	9 333	11 903	222	9 851	42 337	2 862 124
80 000-90 000	6 155	8 413	144	6 463	27 289	2 101 626
90 000-100 000	4 186	5 956	95	5 602	17 956	1 550 915
100 000-125 000	5 555	8 316	156	9 940	24 631	2 497 800
125 000-250 000	5 178	7 763	283	25 839	26 446	3 998 133
250 000-500 000	810	1 131	121	23 752	5 906	1 818 389
500 000-100 0000	138	185	34	16 303	1 405	880 656
1 000 000 und mehr	27	33	30	24 204	574	4 320 985
Insgesamt	195 181	184 700	13 474	235 846	1 934 385	56 107 152
Verlustfälle	483	351	-	-	12 413	- 252 923
Lohn- und Einkommensteuerpflichtige nach der Grundtabelle besteuert						
0	54	22	-	-	3 052	- 968
1-5 000	2 136	841	2 249	3 844	352 494	635 929
5 000-10 000	4 435	1 687	1 501	6 798	163 909	1 055 162
10 000-15 000	7 338	3 382	1 192	8 000	134 909	1 397 368
15 000-20 000	9 751	5 201	804	7 240	115 966	1 786 000
20 000-25 000	11 391	7 201	589	6 161	109 058	2 212 400
25 000-30 000	11 294	8 421	353	5 088	104 005	2 611 702
30 000-35 000	8 711	7 591	265	4 343	82 821	2 477 038
35 000-40 000	6 438	6 412	146	3 013	58 760	2 035 339
40 000-45 000	4 711	5 114	114	2 464	40 136	1 580 798
45 000-50 000	3 006	3 590	103	2 564	25 770	1 135 029
50 000-60 000	3 402	4 321	150	4 132	28 180	1 424 936
60 000-70 000	1 628	2 203	108	3 316	14 257	855 206
70 000-80 000	885	1 236	64	3 183	7 637	529 533
80 000-90 000	478	692	45	1 924	4 553	358 902
90 000-100 000	246	344	31	1 749	2 858	252 382
100 000-125 000	299	431	40	2 565	3 876	400 917
125 000-250 000	243	346	92	8 491	4 517	697 751
250 000-500 000	29	42	34	5 365	1 050	327 637
500 000-100 0000	7	8	12	5 928	284	178 976
1 000 000 und mehr	6	7	12	7 053	182	1 972 480
Insgesamt	76 488	59 091	7 904	93 222	1 258 274	23 924 518
Verlustfälle	263	169	-	-	8 295	- 119 821
Lohn- und Einkommensteuerpflichtige nach der Splittingtabelle besteuert						
0	15	14	-	-	282	- 351
1-5 000	373	296	847	1 678	8 494	- 2 816
5 000-10 000	628	446	821	4 260	18 421	77 346
10 000-15 000	1 164	809	619	5 110	30 593	248 498
15 000-20 000	2 278	1 634	505	5 268	38 852	468 396
20 000-25 000	5 111	3 916	429	4 954	51 381	835 966
25 000-30 000	8 406	6 827	376	5 500	59 939	1 264 901
30 000-35 000	10 054	8 686	275	4 849	61 914	1 632 264
35 000-40 000	10 413	9 349	211	4 381	56 800	1 792 424
40 000-45 000	10 915	10 180	194	4 762	52 844	1 929 335
45 000-50 000	10 445	10 265	152	3 917	47 281	1 955 157
50 000-60 000	17 260	18 036	229	6 801	75 516	3 651 439
60 000-70 000	12 442	14 556	157	5 448	52 207	3 018 025
70 000-80 000	8 448	10 667	158	6 668	34 700	2 332 590
80 000-90 000	5 677	7 721	99	4 539	22 736	1 742 724
90 000-100 000	3 940	5 612	64	3 853	15 098	1 298 534
100 000-125 000	5 256	7 885	116	7 375	20 755	2 096 884
125 000-250 000	4 935	7 416	191	17 348	21 929	3 300 382
250 000-500 000	781	1 090	87	18 387	4 856	1 490 752
500 000-100 0000	131	177	22	10 374	1 121	701 680
1 000 000 und mehr	21	26	18	17 151	392	2 348 505
Insgesamt	118 693	125 609	5 570	142 624	676 111	32 182 634
Verlustfälle	220	183	-	-	4 118	- 133 103

**Berechnung des zu versteuernden Einkommens aus dem Einkommen
der unbeschränkt Lohn- und Einkommensteuerpflichtigen 2007
nach Grund-/Splittingtabellen-Gliederung und Größenklassen des Gesamtbetrages der Einkünfte**

Gesamtbetrag der Einkünfte von... bis unter ... EUR	Einkommen		Abzusetzende Beträge				zu versteuerndes Einkommen	
			abziehende Freibeträge für Kinder nach § 32 Abs. 6 EStG		Härtausgleich nach § 46 Abs. 3 EStG und § 70 EStDV			
	Steuer- pflichtige	1 000 EUR	Steuer- pflichtige	1 000 EUR	Steuer- pflichtige	1 000 EUR	Steuer- pflichtige	1 000 EUR
Lohn- und Einkommensteuerpflichtige insgesamt								
0	3 334	- 1 319	-	-	-	-	3 334	- 1 319
1-5 000	360 988	633 113	30	122	2 848	585	360 987	632 407
5 000-10 000	182 330	1 132 508	86	350	2 013	403	182 330	1 131 754
10 000-15 000	165 502	1 645 866	152	522	2 856	596	165 502	1 644 748
15 000-20 000	154 818	2 254 396	855	3 333	3 965	829	154 818	2 250 234
20 000-25 000	160 439	3 048 367	1 220	5 506	5 264	1 095	160 439	3 041 766
25 000-30 000	163 944	3 876 603	1 152	5 537	6 938	1 437	163 944	3 869 629
30 000-35 000	144 735	4 109 302	2 093	7 777	7 187	1 491	144 735	4 100 034
35 000-40 000	115 560	3 827 762	7 714	29 093	6 188	1 272	115 560	3 797 397
40 000-45 000	92 980	3 510 133	6 579	29 589	5 216	1 071	92 980	3 479 473
45 000-50 000	73 051	3 090 187	4 575	21 906	4 202	861	73 051	3 067 419
50 000-60 000	103 696	5 076 375	5 723	28 778	6 311	1 310	103 696	5 046 287
60 000-70 000	66 464	3 873 231	6 968	34 745	4 238	870	66 464	3 837 616
70 000-80 000	42 337	2 862 124	21 722	147 979	2 703	553	42 337	2 713 592
80 000-90 000	27 289	2 101 626	15 191	135 427	1 664	334	27 289	1 965 864
90 000-100 000	17 956	1 550 915	10 314	95 328	1 109	232	17 956	1 455 356
100 000-125 000	24 631	2 497 800	14 450	137 483	1 316	269	24 631	2 360 049
125 000-250 000	26 446	3 998 133	16 117	158 334	882	176	26 446	3 839 622
250 000-500 000	5 906	1 818 389	3 576	36 984	73	14	5 906	1 781 391
500 000-100 0000	1 405	880 656	749	7 825	.	.	1 405	872 828
1 000 000 und mehr	574	4 320 985	280	2 570	.	.	574	4 318 415
Insgesamt	1 934 385	56 107 152	119 546	889 188	64 984	13 400	1 934 384	55 204 564
Verlustfälle	12 413	- 252 923	9	34	72	14	12 413	- 252 972
Lohn- und Einkommensteuerpflichtige nach der Grundtabelle besteuert								
0	3 052	- 968	-	-	-	-	3 052	- 968
1-5 000	352 494	635 929	19	53	2 491	511	352 493	635 364
5 000-10 000	163 909	1 055 162	67	251	1 762	351	163 909	1 054 561
10 000-15 000	134 909	1 397 368	114	353	2 362	491	134 909	1 396 524
15 000-20 000	115 966	1 786 000	787	3 027	3 005	628	115 966	1 782 345
20 000-25 000	109 058	2 212 400	1 138	5 200	3 593	751	109 058	2 206 450
25 000-30 000	104 005	2 611 702	1 049	5 060	4 416	914	104 005	2 605 728
30 000-35 000	82 821	2 477 038	1 830	6 700	4 112	852	82 821	2 469 486
35 000-40 000	58 760	2 035 339	7 384	27 564	3 303	680	58 760	2 007 095
40 000-45 000	40 136	1 580 798	6 286	28 134	2 445	499	40 136	1 552 165
45 000-50 000	25 770	1 135 029	4 304	20 538	1 529	313	25 770	1 114 179
50 000-60 000	28 180	1 424 936	5 191	25 715	1 852	386	28 180	1 398 835
60 000-70 000	14 257	855 206	2 847	14 069	910	191	14 257	840 945
70 000-80 000	7 637	529 533	1 701	8 430	431	90	7 637	521 013
80 000-90 000	4 553	358 902	1 018	5 005	193	40	4 553	353 856
90 000-100 000	2 858	252 382	670	3 395	129	28	2 858	248 958
100 000-125 000	3 876	400 917	1 028	5 250	149	29	3 876	395 638
125 000-250 000	4 517	697 751	1 512	8 017	122	21	4 517	689 713
250 000-500 000	1 050	327 637	375	2 045	.	.	1 050	325 591
500 000-100 0000	284	178 976	92	515	.	.	284	178 460
1 000 000 und mehr	182	1 972 480	60	325	-	-	182	1 972 155
Insgesamt	1 258 274	23 924 518	37 472	169 648	32 810	6 778	1 258 273	23 748 092
Verlustfälle	8 295	- 119 821	.	.	68	14	8 295	- 119 858
Lohn- und Einkommensteuerpflichtige nach der Splittingtabelle besteuert								
0	282	- 351	-	-	-	-	282	- 351
1-5 000	8 494	- 2 816	11	68	357	73	8 494	- 2 958
5 000-10 000	18 421	77 346	19	99	251	53	18 421	77 194
10 000-15 000	30 593	248 498	38	169	494	105	30 593	248 225
15 000-20 000	38 852	468 396	68	306	960	201	38 852	467 889
20 000-25 000	51 381	835 966	82	306	1 671	344	51 381	835 316
25 000-30 000	59 939	1 264 901	103	477	2 522	523	59 939	1 263 901
30 000-35 000	61 914	1 632 264	263	1 077	3 075	639	61 914	1 630 549
35 000-40 000	56 800	1 792 424	330	1 529	2 885	592	56 800	1 790 302
40 000-45 000	52 844	1 929 335	293	1 455	2 771	572	52 844	1 927 308
45 000-50 000	47 281	1 955 157	271	1 369	2 673	549	47 281	1 953 240
50 000-60 000	75 516	3 651 439	532	3 062	4 459	925	75 516	3 647 452
60 000-70 000	52 207	3 018 025	4 121	20 676	3 328	678	52 207	2 996 671
70 000-80 000	34 700	2 332 590	20 021	139 548	2 272	462	34 700	2 192 580
80 000-90 000	22 736	1 742 724	14 173	130 422	1 471	294	22 736	1 612 008
90 000-100 000	15 098	1 298 534	9 644	91 932	980	203	15 098	1 206 398
100 000-125 000	20 755	2 096 884	13 422	132 233	1 167	240	20 755	1 964 411
125 000-250 000	21 929	3 300 382	14 605	150 317	760	155	21 929	3 149 910
250 000-500 000	4 856	1 490 752	3 201	34 939	.	.	4 856	1 455 800
500 000-100 0000	1 121	701 680	657	7 310	.	.	1 121	694 368
1 000 000 und mehr	392	2 348 505	220	2 246	.	.	392	2 346 259
Insgesamt	676 111	32 182 634	82 074	719 540	32 174	6 623	676 111	31 456 471
Verlustfälle	4 118	- 133 103	.	.	4	1	4 118	- 133 113

Gesamtbetrag der Einkünfte von... bis unter ... EUR	Tarifliche Einkommensteuer ¹		Ausländische Steuern nach § 34c Abs. 1 EStG, § 12 AStG		Steuerermäßigung nach § 35 EStG	
	Steuerpflichtige	1 000 EUR	Steuerpflichtige	1 000 EUR	Steuerpflichtige	1 000 EUR
Lohn- und Einkommensteuerpflichtige insgesamt						
0	-	-	-	-	-	-
1-5 000	45 908	6 242	95	3	15	0
5 000-10 000	39 125	15 750	266	5	48	3
10 000-15 000	105 641	58 521	1 804	22	333	45
15 000-20 000	116 080	164 591	2 185	44	698	120
20 000-25 000	146 432	304 952	2 832	58	1 466	250
25 000-30 000	161 730	476 147	3 152	73	4 308	610
30 000-35 000	143 972	574 012	3 241	85	4 529	1 002
35 000-40 000	115 183	586 643	3 004	110	4 340	1 449
40 000-45 000	92 736	578 431	2 841	96	4 115	1 812
45 000-50 000	72 883	537 877	2 514	89	3 765	2 176
50 000-60 000	103 467	953 964	4 005	229	6 256	5 118
60 000-70 000	66 329	791 936	3 237	210	4 736	5 608
70 000-80 000	42 210	590 916	2 420	199	3 653	5 860
80 000-90 000	27 222	454 896	1 929	185	2 714	5 657
90 000-100 000	17 901	357 450	1 458	235	2 106	5 233
100 000-125 000	24 563	630 672	2 641	454	3 510	11 479
125 000-250 000	26 337	1 214 011	4 446	1 363	5 751	33 390
250 000-500 000	5 853	658 003	1 709	1 372	2 127	26 190
500 000-100 0000	1 388	347 570	564	679	683	18 964
1 000 000 und mehr	568	1 841 654	321	20 728	384	142 396
Insgesamt	1 355 528	11 144 237	44 664	26 240	55 537	267 364
Verlustfälle	-	-	-	-	-	-
Lohn- und Einkommensteuerpflichtige nach der Grundtabelle besteuert						
0	-	-	-	-	-	-
1-5 000	45 276	6 186	76	3	.	.
5 000-10 000	37 709	15 422	242	5	.	.
10 000-15 000	102 823	57 434	1 741	16	325	44
15 000-20 000	105 876	160 294	1 896	41	612	111
20 000-25 000	106 970	282 744	1 729	42	1 088	209
25 000-30 000	103 654	402 216	1 700	51	2 468	404
30 000-35 000	82 648	427 375	1 633	56	2 143	567
35 000-40 000	58 641	381 149	1 472	59	1 855	727
40 000-45 000	40 069	320 344	1 326	51	1 478	862
45 000-50 000	25 718	245 606	1 037	45	1 260	988
50 000-60 000	28 117	337 871	1 512	104	1 786	1 987
60 000-70 000	14 215	223 185	1 012	94	1 169	1 911
70 000-80 000	7 601	148 707	649	66	833	1 749
80 000-90 000	4 538	106 057	484	81	559	1 629
90 000-100 000	2 842	77 600	304	76	425	1 354
100 000-125 000	3 858	129 224	533	142	703	2 904
125 000-250 000	4 479	244 928	790	369	1 238	9 555
250 000-500 000	1 039	128 302	308	225	456	7 376
500 000-100 0000	276	74 278	115	204	165	5 976
1 000 000 und mehr	182	857 690	108	11 672	141	88 232
Insgesamt	776 531	4 626 614	18 667	13 403	18 763	126 589
Verlustfälle	-	-	-	-	-	-
Lohn- und Einkommensteuerpflichtige nach der Splittingtabelle besteuert						
0	-	-	-	-	-	-
1-5 000	632	57	19	0	.	.
5 000-10 000	1 416	327	24	0	.	.
10 000-15 000	2 818	1 087	63	6	8	1
15 000-20 000	10 204	4 297	289	3	86	10
20 000-25 000	39 462	22 207	1 103	16	378	41
25 000-30 000	58 076	73 931	1 452	22	1 840	206
30 000-35 000	61 324	146 636	1 608	29	2 386	435
35 000-40 000	56 542	205 494	1 532	50	2 485	722
40 000-45 000	52 667	258 087	1 515	45	2 637	951
45 000-50 000	47 165	292 271	1 477	44	2 505	1 188
50 000-60 000	75 350	616 093	2 493	126	4 470	3 131
60 000-70 000	52 114	568 750	2 225	116	3 567	3 697
70 000-80 000	34 609	442 209	1 771	133	2 820	4 111
80 000-90 000	22 684	348 839	1 445	104	2 155	4 028
90 000-100 000	15 059	279 849	1 154	159	1 681	3 880
100 000-125 000	20 705	501 448	2 108	312	2 807	8 575
125 000-250 000	21 858	969 082	3 656	994	4 513	23 835
250 000-500 000	4 814	529 702	1 401	1 147	1 671	18 814
500 000-100 0000	1 112	273 292	449	475	518	12 988
1 000 000 und mehr	386	983 964	213	9 056	243	54 164
Insgesamt	578 997	6 517 623	25 997	12 837	36 774	140 775
Verlustfälle	-	-	-	-	-	-

Gesamtbetrag der Einkünfte von... bis unter ... EUR	Steuerermäßigung nach § 35a EStG		Steuerermäßigungen für Spenden und Mitgliedsbeiträge an			
			politische Parteien nach § 34g Nr. 1 EStG		unabhängige Wählergemeinschaften nach § 34g Nr. 2 EStG	
	Steuerpflichtige	1 000 EUR	Steuerpflichtige	1 000 EUR	Steuerpflichtige	1 000 EUR
Lohn- und Einkommensteuerpflichtige insgesamt						
0	-	-	-	-	-	-
1-5 000	225	13	45	1	4	0
5 000-10 000	829	60	164	6	8	0
10 000-15 000	7 137	679	1 182	43	71	2
15 000-20 000	9 818	1 208	1 857	88	122	5
20 000-25 000	15 202	1 852	3 433	155	224	7
25 000-30 000	20 247	2 614	4 575	234	366	12
30 000-35 000	21 694	2 936	5 104	280	382	18
35 000-40 000	19 918	2 741	4 853	291	402	19
40 000-45 000	18 083	2 534	4 456	274	381	23
45 000-50 000	15 766	2 305	4 079	275	351	13
50 000-60 000	25 221	3 850	6 899	488	556	25
60 000-70 000	17 692	2 944	5 054	438	388	21
70 000-80 000	12 089	2 187	3 483	335	316	23
80 000-90 000	8 390	1 642	2 386	264	176	13
90 000-100 000	5 821	1 171	1 699	213	126	9
100 000-125 000	8 639	1 908	2 291	318	164	14
125 000-250 000	9 893	2 753	2 712	397	162	13
250 000-500 000	2 264	905	711	110	35	4
500 000-100 0000	743	414	209	43	.	.
1 000 000 und mehr	336	282	110	32	.	.
Insgesamt	220 007	34 996	55 302	4 286	4 244	225
Verlustfälle	-	-	-	-	-	-
Lohn- und Einkommensteuerpflichtige nach der Grundtabelle besteuert						
0	-	-	-	-	-	-
1-5 000	156	9	31	1	3	0
5 000-10 000	601	39	121	4	6	0
10 000-15 000	6 685	638	1 097	40	61	2
15 000-20 000	8 057	1 049	1 411	69	86	4
20 000-25 000	7 913	1 080	1 607	74	93	3
25 000-30 000	8 362	1 153	1 792	90	114	4
30 000-35 000	7 616	1 070	1 688	92	105	4
35 000-40 000	6 027	867	1 408	84	100	5
40 000-45 000	4 590	678	1 166	80	73	3
45 000-50 000	3 292	543	808	57	65	3
50 000-60 000	4 198	734	1 032	80	65	3
60 000-70 000	2 134	422	614	68	23	1
70 000-80 000	1 264	256	349	42	16	1
80 000-90 000	841	178	214	29	12	0
90 000-100 000	537	119	138	16	6	0
100 000-125 000	758	176	212	28	10	1
125 000-250 000	992	259	298	34	15	1
250 000-500 000	253	103	89	11	4	1
500 000-100 0000	116	72	29	10	.	.
1 000 000 und mehr	90	81	30	7	.	.
Insgesamt	64 482	9 527	14 134	918	859	38
Verlustfälle	-	-	-	-	-	-
Lohn- und Einkommensteuerpflichtige nach der Splittingtabelle besteuert						
0	-	-	-	-	-	-
1-5 000	69	3	14	0	1	0
5 000-10 000	228	21	43	2	2	0
10 000-15 000	452	41	85	3	10	0
15 000-20 000	1 761	160	446	19	36	1
20 000-25 000	7 289	771	1 826	81	131	4
25 000-30 000	11 885	1 462	2 783	144	252	9
30 000-35 000	14 078	1 866	3 416	188	277	14
35 000-40 000	13 891	1 875	3 445	206	302	15
40 000-45 000	13 493	1 856	3 290	194	308	19
45 000-50 000	12 474	1 762	3 271	218	286	11
50 000-60 000	21 023	3 116	5 867	408	491	22
60 000-70 000	15 558	2 522	4 440	369	365	20
70 000-80 000	10 825	1 931	3 134	293	300	22
80 000-90 000	7 549	1 464	2 172	235	164	12
90 000-100 000	5 284	1 052	1 561	197	120	8
100 000-125 000	7 881	1 732	2 079	290	154	13
125 000-250 000	8 901	2 494	2 414	362	147	11
250 000-500 000	2 011	802	622	99	31	2
500 000-100 0000	627	341	180	34	.	.
1 000 000 und mehr	246	201	80	25	.	.
Insgesamt	155 525	25 469	41 168	3 368	3 385	187
Verlustfälle	-	-	-	-	-	-

Berechnung der festgesetzten Einkommensteuer-/Jahreslohnsteuer aus der tariflichen Einkommensteuer für die unbeschränkt Lohn- und Einkommensteuerpflichtigen 2007 nach Grund-/Splittingtabellen-Gliederung und Größenklassen des Gesamtbetrages der Einkünfte

Gesamtbetrag der Einkünfte von... bis unter ... EUR	Hinzuzurechnender Anspruch auf Altersvorsorgezulage nach § 10a Abs. 2 EStG		Hinzuzurechnendes Kindergeld		Festgesetzte Einkommen-/ Jahreslohnsteuer ¹	
	Steuerpflichtige	1 000 EUR	Steuerpflichtige	1 000 EUR	Steuerpflichtige	1 000 EUR
Lohn- und Einkommensteuerpflichtige insgesamt						
0	69	15	-	-	-	-
1-5 000	2 508	429	3	2	45 795	6 228
5 000-10 000	5 063	820	14	13	38 813	15 697
10 000-15 000	8 500	1 509	41	29	104 086	57 863
15 000-20 000	12 027	2 059	696	624	115 407	164 231
20 000-25 000	16 497	3 102	1 105	1 170	145 195	304 584
25 000-30 000	19 698	4 156	1 034	1 180	161 175	474 711
30 000-35 000	18 763	4 361	1 996	1 975	143 824	572 608
35 000-40 000	16 846	4 191	7 642	8 826	115 132	591 765
40 000-45 000	15 622	4 104	6 518	9 082	92 718	583 746
45 000-50 000	13 449	3 737	4 525	6 734	72 877	540 764
50 000-60 000	20 658	5 964	5 669	8 795	103 466	954 972
60 000-70 000	14 062	4 215	6 934	10 851	66 323	795 274
70 000-80 000	9 326	2 866	21 705	46 939	42 211	630 489
80 000-90 000	6 151	1 967	15 178	42 992	27 223	491 124
90 000-100 000	4 184	1 343	10 304	30 262	17 899	381 587
100 000-125 000	5 552	1 853	14 441	43 724	24 557	661 207
125 000-250 000	5 175	1 845	16 088	50 401	26 335	1 227 278
250 000-500 000	810	304	3 571	11 779	5 853	640 050
500 000-100 0000	137	52	748	2 501	1 388	326 756
1 000 000 und mehr	27	9	279	819	568	1 641 395
Insgesamt	195 124	48 901	118 491	278 701	1 350 845	11 062 331
Verlustfälle	482	121	-	-	-	-
Lohn- und Einkommensteuerpflichtige nach der Grundtabelle besteuert						
0	54	10	-	-	-	-
1-5 000	2 135	296	3	2	45 211	6 176
5 000-10 000	4 435	614	-	-	37 484	15 390
10 000-15 000	7 336	1 132	-	-	101 385	56 822
15 000-20 000	9 749	1 342	687	612	105 661	160 112
20 000-25 000	11 387	1 388	1 079	1 155	106 931	283 265
25 000-30 000	11 293	1 310	1 001	1 136	103 649	402 532
30 000-35 000	8 710	1 010	1 790	1 769	82 637	428 097
35 000-40 000	6 437	742	7 370	8 503	58 639	388 490
40 000-45 000	4 710	536	6 273	8 783	40 065	327 884
45 000-50 000	3 006	358	4 292	6 425	25 715	250 680
50 000-60 000	3 402	402	5 176	8 054	28 110	343 336
60 000-70 000	1 627	197	2 836	4 413	14 210	225 246
70 000-80 000	883	117	1 695	2 636	7 599	149 313
80 000-90 000	478	63	1 014	1 569	4 536	105 739
90 000-100 000	246	32	666	1 067	2 841	77 112
100 000-125 000	299	41	1 025	1 653	3 857	127 614
125 000-250 000	243	37	1 499	2 495	4 478	237 131
250 000-500 000	29	5	372	636	1 039	120 130
500 000-100 0000	7	2	91	164	276	66 581
1 000 000 und mehr	6	1	59	102	182	727 650
Insgesamt	76 472	9 634	36 978	51 210	774 505	4 499 299
Verlustfälle	263	47	-	-	-	-
Lohn- und Einkommensteuerpflichtige nach der Splittingtabelle besteuert						
0	15	5	-	-	-	-
1-5 000	373	132	-	-	584	52
5 000-10 000	628	206	-	-	1 329	307
10 000-15 000	1 164	377	-	-	2 701	1 041
15 000-20 000	2 278	716	9	12	9 746	4 119
20 000-25 000	5 110	1 714	26	15	38 264	21 319
25 000-30 000	8 405	2 846	33	44	57 526	72 179
30 000-35 000	10 053	3 352	206	207	61 187	144 512
35 000-40 000	10 409	3 449	272	323	56 493	203 275
40 000-45 000	10 912	3 568	245	299	52 653	255 862
45 000-50 000	10 443	3 379	233	309	47 162	290 085
50 000-60 000	17 256	5 562	493	741	75 356	611 636
60 000-70 000	12 435	4 018	4 098	6 438	52 113	570 028
70 000-80 000	8 443	2 749	20 010	44 303	34 612	481 176
80 000-90 000	5 673	1 904	14 164	41 423	22 687	385 384
90 000-100 000	3 938	1 311	9 638	29 195	15 058	304 476
100 000-125 000	5 253	1 812	13 416	42 072	20 700	533 593
125 000-250 000	4 932	1 808	14 589	47 907	21 857	990 147
250 000-500 000	781	300	3 199	11 143	4 814	519 920
500 000-100 0000	130	50	657	2 337	1 112	260 175
1 000 000 und mehr	21	8	220	718	386	913 745
Insgesamt	118 652	39 267	81 513	227 492	576 340	6 563 032
Verlustfälle	219	75	-	-	-	-

1 Für Fälle ohne EStV: Einbehaltene Lohnsteuer.

T 7

Berechnung der verbleibenden Einkommensteuer aus der festgesetzten Einkommensteuer für die unbeschränkt Lohn- und Einkommensteuerpflichtigen 2007 nach Grund-/Splittingtabellen-Gliederung und Größenklassen des Gesamtbetrages der Einkünfte

Gesamtbetrag der Einkünfte von... bis unter ... EUR	Festgesetzte Einkommen-/ Jahreslohnsteuer ¹		Auf die festgesetzte Einkommensteuer anzurechnende			
			Zinsabschlagsteuer		Lohnsteuer	
	Steuerpflichtige	1 000 EUR	Steuerpflichtige	1 000 EUR	Steuerpflichtige	1 000 EUR
Lohn- und Einkommensteuerpflichtige insgesamt						
0	-	-	268	12	2 398	121
1-5 000	45 795	6 228	13 829	4 075	67 299	13 416
5 000-10 000	38 813	15 697	22 983	10 423	62 047	33 331
10 000-15 000	104 086	57 863	32 313	19 606	93 008	81 226
15 000-20 000	115 407	164 231	28 941	20 104	107 877	182 226
20 000-25 000	145 195	304 584	28 819	19 150	133 162	324 995
25 000-30 000	161 175	474 711	28 926	17 319	147 205	495 947
30 000-35 000	143 824	572 608	28 628	16 677	133 195	581 751
35 000-40 000	115 132	591 765	25 640	14 913	106 824	589 606
40 000-45 000	92 718	583 746	22 162	13 489	86 096	574 219
45 000-50 000	72 877	540 764	19 215	12 192	67 408	524 357
50 000-60 000	103 466	954 972	29 542	19 005	94 987	911 322
60 000-70 000	66 323	795 274	21 713	14 839	60 427	744 053
70 000-80 000	42 211	630 489	15 726	11 614	37 873	571 576
80 000-90 000	27 223	491 124	11 434	9 397	24 008	432 055
90 000-100 000	17 899	381 587	8 192	7 238	15 460	323 463
100 000-125 000	24 557	661 207	13 016	12 905	20 424	521 050
125 000-250 000	26 335	1 227 278	17 945	26 876	19 275	719 883
250 000-500 000	5 853	640 050	5 149	15 862	3 715	261 013
500 000-100 0000	1 388	326 756	1 307	10 973	882	107 099
1 000 000 und mehr	568	1 641 395	558	52 598	356	92 934
Insgesamt	1 350 845	11 062 331	376 306	329 265	1 283 926	8 085 643
Verlustfälle	.	.	2 798	2 683	1 790	4 655
Lohn- und Einkommensteuerpflichtige nach der Grundtabelle besteuert						
0	-	-	249	11	2 280	113
1-5 000	45 211	6 176	12 066	3 376	65 295	12 381
5 000-10 000	37 484	15 390	17 230	7 777	57 561	30 758
10 000-15 000	101 385	56 822	20 843	13 021	84 679	74 763
15 000-20 000	105 661	160 112	16 225	10 698	92 358	167 966
20 000-25 000	106 931	283 265	15 230	8 780	98 741	288 419
25 000-30 000	103 649	402 532	15 371	7 758	98 182	409 076
30 000-35 000	82 637	428 097	14 335	7 384	78 634	430 435
35 000-40 000	58 639	388 490	11 837	6 210	55 468	386 946
40 000-45 000	40 065	327 884	9 260	5 516	37 626	322 491
45 000-50 000	25 715	250 680	6 790	4 491	23 744	240 833
50 000-60 000	28 110	343 336	8 669	6 124	25 197	318 306
60 000-70 000	14 210	225 246	5 028	4 100	12 351	199 273
70 000-80 000	7 599	149 313	3 054	2 783	6 320	124 696
80 000-90 000	4 536	105 739	1 997	1 935	3 606	83 326
90 000-100 000	2 841	77 112	1 310	1 382	2 137	56 913
100 000-125 000	3 857	127 614	2 024	2 450	2 719	86 440
125 000-250 000	4 478	237 131	2 972	5 845	2 594	115 181
250 000-500 000	1 039	120 130	885	3 806	487	37 624
500 000-100 0000	276	66 581	250	3 129	127	12 868
1 000 000 und mehr	182	727 650	178	32 314	83	16 182
Insgesamt	774 505	4 499 299	165 803	138 889	750 189	3 414 989
Verlustfälle	.	.	1 649	1 256	1 043	1 766
Lohn- und Einkommensteuerpflichtige nach der Splittingtabelle besteuert						
0	-	-	19	1	118	8
1-5 000	584	52	1 763	699	2 004	1 035
5 000-10 000	1 329	307	5 753	2 646	4 486	2 573
10 000-15 000	2 701	1 041	11 470	6 585	8 329	6 463
15 000-20 000	9 746	4 119	12 716	9 406	15 519	14 260
20 000-25 000	38 264	21 319	13 589	10 370	34 421	36 576
25 000-30 000	57 526	72 179	13 555	9 560	49 023	86 871
30 000-35 000	61 187	144 512	14 293	9 293	54 561	151 316
35 000-40 000	56 493	203 275	13 803	8 703	51 356	202 660
40 000-45 000	52 653	255 862	12 902	7 973	48 470	251 728
45 000-50 000	47 162	290 085	12 425	7 701	43 664	283 524
50 000-60 000	75 356	611 636	20 873	12 881	69 790	593 017
60 000-70 000	52 113	570 028	16 685	10 739	48 076	544 779
70 000-80 000	34 612	481 176	12 672	8 830	31 553	446 880
80 000-90 000	22 687	385 384	9 437	7 462	20 402	348 729
90 000-100 000	15 058	304 476	6 882	5 856	13 323	266 551
100 000-125 000	20 700	533 593	10 992	10 454	17 705	434 610
125 000-250 000	21 857	990 147	14 973	21 032	16 681	604 702
250 000-500 000	4 814	519 920	4 264	12 055	3 228	223 390
500 000-100 0000	1 112	260 175	1 057	7 844	755	94 231
1 000 000 und mehr	386	913 745	380	20 284	273	76 752
Insgesamt	576 340	6 563 032	210 503	190 375	533 737	4 670 654
Verlustfälle	.	.	1 149	1 428	747	2 889

1 Für Fälle ohne EStV: Einbehaltene Lohnsteuer.

Berechnung der verbleibenden Einkommensteuer aus der festgesetzten Einkommensteuer für die unbeschränkt Lohn- und Einkommensteuerpflichtigen 2007 nach Grund-/Splittingtabellen-Gliederung und Größenklassen des Gesamtbetrages der Einkünfte

Gesamtbetrag der Einkünfte von... bis unter ... EUR	Auf die festgesetzte Einkommensteuer anzurechnende		Verbleibende Einkommensteuer			
	Kapitalertragsteuer		positiv		negativ	
	Steuerpflichtige	1 000 EUR	Steuerpflichtige	1 000 EUR	Steuerpflichtige	1 000 EUR
Lohn- und Einkommensteuerpflichtige insgesamt						
0	37	1	-	-	2 589	- 135
1-5 000	3 277	515	1 230	175	36 547	- 11 993
5 000-10 000	5 289	985	3 650	799	54 396	- 29 905
10 000-15 000	8 922	1 825	19 113	6 949	76 788	- 51 830
15 000-20 000	9 209	2 336	24 215	17 716	79 031	- 58 257
20 000-25 000	9 204	2 243	27 945	28 485	95 009	- 70 408
25 000-30 000	9 336	2 344	29 081	35 577	102 573	- 76 596
30 000-35 000	9 492	2 433	30 322	43 822	87 818	- 72 161
35 000-40 000	8 881	2 232	28 612	49 737	68 774	- 64 830
40 000-45 000	8 333	2 322	24 668	51 327	56 541	- 57 717
45 000-50 000	7 657	2 110	20 768	51 939	44 785	- 49 913
50 000-60 000	12 437	3 694	30 250	102 292	66 039	- 81 482
60 000-70 000	9 514	3 350	20 497	94 528	42 367	- 61 618
70 000-80 000	7 138	2 843	14 467	89 162	26 132	- 44 781
80 000-90 000	5 547	2 668	9 925	80 247	16 368	- 33 336
90 000-100 000	4 199	2 464	7 109	72 985	10 236	- 24 713
100 000-125 000	7 066	6 146	11 235	158 390	12 670	- 37 396
125 000-250 000	11 116	21 743	16 433	500 019	9 476	- 41 474
250 000-500 000	3 617	25 735	4 572	348 601	1 278	- 11 362
500 000-100 0000	1 043	21 491	1 172	190 316	223	- 3 286
1 000 000 und mehr	473	63 242	517	1 437 359	57	- 5 111
Insgesamt	141 787	172 721	325 781	3 360 427	889 697	- 888 303
Verlustfälle	1 208	5 071	-	-	4 339	- 12 426
Lohn- und Einkommensteuerpflichtige nach der Grundtabelle besteuert						
0	.	.	-	-	2 456	- 126
1-5 000	.	.	924	145	32 904	- 10 156
5 000-10 000	3 846	718	3 106	670	44 536	- 24 581
10 000-15 000	5 767	1 166	18 155	6 591	58 115	- 38 783
15 000-20 000	4 832	1 292	19 986	16 174	54 247	- 36 083
20 000-25 000	4 479	1 073	16 292	23 150	59 016	- 38 221
25 000-30 000	4 506	1 084	12 541	24 206	59 900	- 39 644
30 000-35 000	4 336	1 003	9 999	25 139	46 984	- 35 902
35 000-40 000	3 891	889	7 801	25 050	33 129	- 30 647
40 000-45 000	3 401	929	5 804	23 502	22 761	- 24 589
45 000-50 000	2 768	774	4 515	22 388	13 887	- 17 831
50 000-60 000	3 913	1 279	6 090	40 802	14 839	- 23 228
60 000-70 000	2 445	1 060	3 754	34 083	6 971	- 13 301
70 000-80 000	1 547	749	2 432	28 988	3 508	- 7 913
80 000-90 000	1 096	794	1 676	24 514	1 900	- 4 867
90 000-100 000	731	794	1 195	21 145	1 061	- 3 154
100 000-125 000	1 184	1 517	1 895	42 178	1 276	- 4 998
125 000-250 000	1 859	5 766	2 971	116 444	1 028	- 6 159
250 000-500 000	616	5 318	858	74 627	142	- 1 322
500 000-100 0000	199	5 700	252	45 286	22	- 459
1 000 000 und mehr	155	20 662	173	660 091	9	- 1 724
Insgesamt	54 303	52 962	120 419	1 255 172	458 691	- 363 686
Verlustfälle	658	3 934	-	-	2 611	- 6 961
Lohn- und Einkommensteuerpflichtige nach der Splittingtabelle besteuert						
0	.	.	-	-	133	- 9
1-5 000	.	.	306	30	3 643	- 1 837
5 000-10 000	1 443	267	544	129	9 860	- 5 323
10 000-15 000	3 155	659	958	358	18 673	- 13 047
15 000-20 000	4 377	1 045	4 229	1 543	24 784	- 22 174
20 000-25 000	4 725	1 170	11 653	5 335	35 993	- 32 187
25 000-30 000	4 830	1 260	16 540	11 371	42 673	- 36 952
30 000-35 000	5 156	1 431	20 323	18 683	40 834	- 36 259
35 000-40 000	4 990	1 343	20 811	24 687	35 645	- 34 183
40 000-45 000	4 932	1 393	18 864	27 825	33 780	- 33 128
45 000-50 000	4 889	1 336	16 253	29 551	30 898	- 32 083
50 000-60 000	8 524	2 415	24 160	61 490	51 200	- 58 253
60 000-70 000	7 069	2 290	16 743	60 445	35 396	- 48 317
70 000-80 000	5 591	2 095	12 035	60 174	22 624	- 36 869
80 000-90 000	4 451	1 874	8 249	55 734	14 468	- 28 468
90 000-100 000	3 468	1 670	5 914	51 841	9 175	- 21 560
100 000-125 000	5 882	4 629	9 340	116 213	11 394	- 32 399
125 000-250 000	9 257	15 977	13 462	383 575	8 448	- 35 315
250 000-500 000	3 001	20 417	3 714	273 974	1 136	- 10 040
500 000-100 0000	844	15 791	920	145 030	201	- 2 827
1 000 000 und mehr	318	42 579	344	777 268	48	- 3 387
Insgesamt	87 484	119 759	205 362	2 105 255	431 006	- 524 616
Verlustfälle	550	1 137	-	-	1 728	- 5 465

Unbeschränkt steuerpflichtige Lohn- und Einkommensbezieher 2007
nach Grund-/Splittingtabellen-Gliederung, Geschlecht und Größenklassen der Summe
der individuellen Einkünfte

Gesamtbetrag der Einkünfte von... bis unter ... EUR	Summe der Einkünfte ¹		Darunter: positive Einkünfte aus					
			Land- und Forstwirtschaft		Gewerbebetrieb		selbstständiger Arbeit	
	Fälle	1 000 EUR	Fälle	1 000 EUR	Fälle	1 000 EUR	Fälle	1 000 EUR
Lohn- und Einkommensbezieher insgesamt								
0	347	-	-	-	-	-	-	-
1-5 000	486 056	1 012 000	2 196	3 997	.	.	7 559	15 348
5 000-10 000	278 055	2 069 721	3 510	12 888	20 155	111 415	5 352	28 427
10 000-15 000	246 627	3 065 087	3 917	22 813	20 251	178 665	5 017	39 423
15 000-20 000	222 507	3 883 926	3 421	30 020	17 622	210 469	4 527	45 502
20 000-25 000	211 800	4 765 016	3 021	33 947	15 752	236 605	4 206	51 291
25 000-30 000	212 382	5 835 689	3 059	39 344	13 539	222 123	3 960	55 273
30 000-35 000	183 423	5 945 059	3 089	41 590	12 215	216 828	3 791	57 498
35 000-40 000	137 082	5 121 104	2 823	42 117	10 441	205 115	3 598	59 743
40 000-45 000	99 860	4 229 995	2 168	37 904	8 432	190 485	3 256	57 932
45 000-50 000	69 111	3 271 496	1 797	39 112	6 991	178 550	3 038	59 195
50 000-60 000	83 025	4 523 137	2 298	66 278	10 204	311 986	5 051	118 976
60 000-70 000	46 648	3 007 582	1 412	52 019	6 889	254 951	4 102	119 850
70 000-80 000	26 795	1 998 279	885	38 927	4 647	199 132	3 102	116 188
80 000-90 000	16 929	1 432 378	561	29 629	3 402	164 685	2 358	113 500
90 000-100 000	11 353	1 075 444	396	25 700	2 543	136 065	1 794	104 000
100 000-125 000	16 582	1 839 615	608	43 885	4 107	249 061	3 450	261 881
125 000-250 000	20 409	3 390 904	659	73 401	6 764	584 187	6 324	839 266
250 000-500 000	5 009	1 669 123	146	28 400	2 422	403 878	1 850	453 140
500 000-100 0000	1 259	843 170	50	24 002	772	299 490	405	173 310
1 000 000 und mehr	533	4 355 789	31	13 474	437	3 883 925	126	64 098
Insgesamt	2 375 792	63 334 513	36 047	699 447	190 074	8 282 422	72 866	2 833 841
Verlustfälle	43 404	- 342 238	234	1 301	1 186	6 286	688	6 994
Frauen								
0	264	-	-	-	-	-	-	-
1-5 000	277 782	567 921	1 342	2 229	.	.	5 302	9 989
5 000-10 000	153 506	1 141 308	1 397	5 251	8 735	44 696	2 994	15 377
10 000-15 000	144 219	1 794 580	1 218	7 147	7 651	61 888	2 502	18 760
15 000-20 000	120 763	2 098 781	1 018	8 678	6 107	63 917	2 206	20 479
20 000-25 000	90 967	2 039 522	739	7 737	4 800	63 484	1 895	22 452
25 000-30 000	74 207	2 032 596	581	7 885	3 574	55 234	1 616	21 541
30 000-35 000	54 959	1 779 043	443	6 931	2 619	46 240	1 397	21 843
35 000-40 000	36 675	1 368 047	331	6 114	2 110	42 722	1 197	21 539
40 000-45 000	23 406	990 479	246	5 140	1 508	35 536	966	20 537
45 000-50 000	14 441	683 390	188	4 327	1 208	31 814	786	19 181
50 000-60 000	15 186	824 217	247	7 446	1 641	52 302	1 190	34 265
60 000-70 000	6 963	448 573	133	5 119	998	38 127	809	30 842
70 000-80 000	3 679	274 565	79	3 667	730	32 613	563	27 845
80 000-90 000	2 300	194 812	44	2 317	525	27 708	432	26 328
90 000-100 000	1 515	143 582	34	2 383	378	22 797	294	22 685
100 000-125 000	2 067	229 166	51	3 633	619	42 305	568	51 353
125 000-250 000	2 575	429 743	62	6 298	1 016	113 232	830	123 455
250 000-500 000	546	180 560	21	4 246	311	67 172	152	43 462
500 000-100 0000	158	104 605	6	3 726	117	57 982	30	12 599
1 000 000 und mehr	81	1 117 491	4	1 411	73	1 073 577	9	148
Insgesamt	1 026 259	18 442 982	8 184	101 684	57 926	1 997 219	25 738	564 681
Verlustfälle	29 890	- 150 794	109	317	729	2 903	371	1 466
Männer								
0	83	-	-	-	-	-	-	-
1-5 000	208 274	444 079	854	1 769	9 283	20 935	2 257	5 360
5 000-10 000	124 549	928 413	2 113	7 636	11 420	66 718	2 358	13 050
10 000-15 000	102 408	1 270 507	2 699	15 666	12 600	116 778	2 515	20 663
15 000-20 000	101 744	1 785 145	2 403	21 342	11 515	146 552	2 321	25 023
20 000-25 000	120 833	2 725 493	2 282	26 210	10 952	173 121	2 311	28 840
25 000-30 000	138 175	3 803 092	2 478	31 459	9 965	166 888	2 344	33 731
30 000-35 000	128 464	4 166 016	2 646	34 659	9 596	170 588	2 394	35 654
35 000-40 000	100 407	3 753 057	2 492	36 003	8 331	162 393	2 401	38 204
40 000-45 000	76 454	3 239 517	1 922	32 764	6 924	154 949	2 290	37 395
45 000-50 000	54 670	2 588 106	1 609	34 785	5 783	146 736	2 252	40 014
50 000-60 000	67 839	3 698 920	2 051	58 831	8 563	259 684	3 861	84 711
60 000-70 000	39 685	2 559 009	1 279	46 901	5 891	216 824	3 293	89 008
70 000-80 000	23 116	1 723 714	806	35 259	3 917	166 519	2 539	88 343
80 000-90 000	14 629	1 237 566	517	27 311	2 877	136 977	1 926	87 172
90 000-100 000	9 838	931 862	362	23 318	2 165	113 268	1 500	81 315
100 000-125 000	14 515	1 610 449	557	40 253	3 488	206 756	2 882	210 527
125 000-250 000	17 834	2 961 161	597	67 103	5 748	470 955	5 494	715 811
250 000-500 000	4 463	1 488 563	125	24 154	2 111	336 706	1 698	409 678
500 000-100 0000	1 101	738 566	44	20 276	655	241 508	375	160 711
1 000 000 und mehr	452	3 238 297	27	12 064	364	2 810 348	117	63 950
Insgesamt	1 349 533	44 891 532	27 863	597 763	132 148	6 285 202	47 128	2 269 161
Verlustfälle	13 514	- 191 443	125	984	457	3 383	317	5 528

1 Die "Summe der Einkünfte" enthält nicht nur die Summe der positiven und die Summe der negativen Einkunftsarten, sondern auch die "Hinzurechnungen " ohne Fälle mit nur Lohnersatzleistungen.

Gesamtbetrag der Einkünfte von... bis unter ... EUR	Darunter: positive Einkünfte aus							
	nichtselbstständiger Arbeit		Kapitalvermögen		Vermietung und Verpachtung		sonstigen Einkünften	
	Fälle	1 000 EUR	Fälle	1 000 EUR	Fälle	1 000 EUR	Fälle	1 000 EUR
Lohn- und Einkommensbezieher insgesamt								
0
1–5 000	24 594	37 357	62 123	153 773
5 000–10 000	197 324	1 397 485	35 444	72 565	22 675	68 188	72 860	421 311
10 000–15 000	194 094	2 233 435	39 381	103 531	26 092	102 964	59 410	428 690
15 000–20 000	193 279	3 196 303	30 031	96 281	22 340	107 358	36 635	244 904
20 000–25 000	192 017	4 168 154	25 098	80 455	17 636	93 821	24 505	150 467
25 000–30 000	198 267	5 316 029	22 803	70 155	15 759	81 778	16 341	100 253
30 000–35 000	172 568	5 469 226	21 643	63 544	14 848	74 224	11 441	68 216
35 000–40 000	128 429	4 686 429	18 657	56 776	12 661	65 356	7 502	46 428
40 000–45 000	92 988	3 838 270	15 189	49 466	10 133	55 911	5 134	33 624
45 000–50 000	63 236	2 904 192	12 348	43 039	8 055	50 816	3 796	25 984
50 000–60 000	74 034	3 889 419	17 266	65 239	11 039	79 612	4 598	35 721
60 000–70 000	40 146	2 477 129	11 468	50 599	7 081	60 538	2 898	26 093
70 000–80 000	22 210	1 568 253	7 584	36 416	4 580	47 070	1 936	17 196
80 000–90 000	13 447	1 067 302	5 413	28 794	3 119	35 231	1 318	12 546
90 000–100 000	8 686	762 206	3 904	23 425	2 198	29 621	953	9 257
100 000–125 000	11 861	1 200 628	6 634	45 924	3 409	51 471	1 610	18 418
125 000–250 000	12 300	1 705 444	10 595	118 585	5 111	105 502	2 540	29 872
250 000–500 000	2 754	645 607	3 653	97 019	1 605	59 556	886	11 155
500 000–1 000 000	676	251 119	1 051	69 307	463	28 250	319	10 810
1 000 000 und mehr	297	217 898	472	152 612	234	18 151	155	13 651
Insgesamt	1 984 661	47 748 060	327 427	1 371 533	213 632	1 252 776	316 960	1 858 366
Verlustfälle	3 745	36 883	4 174	16 494	2 081	11 743	3 555	13 434
Frauen								
0
1–5 000	20 427	29 474	50 052	115 151
5 000–10 000	112 822	816 518	22 744	50 972	15 088	47 732	36 309	182 135
10 000–15 000	121 318	1 435 494	20 684	59 211	14 404	61 033	27 460	172 274
15 000–20 000	109 245	1 814 408	15 807	50 932	11 724	58 860	16 904	100 543
20 000–25 000	84 136	1 817 086	11 949	40 049	8 280	48 828	9 864	56 362
25 000–30 000	69 731	1 852 685	10 025	33 313	6 330	40 959	6 241	34 383
30 000–35 000	51 890	1 631 391	8 214	27 540	5 006	34 917	3 873	21 716
35 000–40 000	34 351	1 241 136	6 429	22 952	3 709	28 916	2 394	13 971
40 000–45 000	21 694	883 999	4 777	19 063	2 831	23 895	1 500	9 388
45 000–50 000	13 074	589 939	3 387	14 790	2 078	21 087	1 027	7 298
50 000–60 000	13 235	675 663	4 104	20 083	2 461	32 363	1 182	9 083
60 000–70 000	5 645	333 450	2 364	15 550	1 383	23 961	692	7 153
70 000–80 000	2 742	182 013	1 367	9 757	855	18 068	453	3 976
80 000–90 000	1 578	115 615	980	7 915	613	14 224	295	3 332
90 000–100 000	958	74 951	686	7 073	443	12 646	231	2 711
100 000–125 000	1 133	101 956	1 058	11 176	610	17 997	317	4 272
125 000–250 000	1 111	125 917	1 535	26 017	849	35 230	446	5 703
250 000–500 000	214	31 814	433	18 215	229	16 155	136	2 543
500 000–1 000 000	51	7 753	139	11 812	71	9 547	47	2 132
1 000 000 und mehr	25	5 358	69	34 415	37	2 075	28	1 174
Insgesamt	830 250	14 111 713	147 246	517 917	97 428	577 966	159 451	755 297
Verlustfälle	2 300	16 275	2 652	7 559	917	3 939	1 828	5 277
Männer								
0
1–5 000	4 167	7 883	12 071	38 622
5 000–10 000	84 502	580 968	12 700	21 593	7 587	20 456	36 551	239 176
10 000–15 000	72 776	797 941	18 697	44 320	11 688	41 932	31 950	256 416
15 000–20 000	84 034	1 381 894	14 224	45 348	10 616	48 498	19 731	144 362
20 000–25 000	107 881	2 351 068	13 149	40 407	9 356	44 993	14 641	94 106
25 000–30 000	128 536	3 463 344	12 778	36 842	9 429	40 820	10 100	65 870
30 000–35 000	120 678	3 837 835	13 429	36 004	9 842	39 307	7 568	46 500
35 000–40 000	94 078	3 445 293	12 228	33 824	8 952	36 441	5 108	32 458
40 000–45 000	71 294	2 954 272	10 412	30 403	7 302	32 016	3 634	24 236
45 000–50 000	50 162	2 314 253	8 961	28 250	5 977	29 729	2 769	18 686
50 000–60 000	60 799	3 213 756	13 162	45 156	8 578	47 250	3 416	26 638
60 000–70 000	34 501	2 143 679	9 104	35 049	5 698	36 577	2 206	18 940
70 000–80 000	19 468	1 386 241	6 217	26 659	3 725	29 002	1 483	13 219
80 000–90 000	11 869	951 686	4 433	20 879	2 506	21 007	1 023	9 213
90 000–100 000	7 728	687 254	3 218	16 352	1 755	16 975	722	6 546
100 000–125 000	10 728	1 098 673	5 576	34 748	2 799	33 474	1 293	14 146
125 000–250 000	11 189	1 579 528	9 060	92 569	4 262	70 273	2 094	24 169
250 000–500 000	2 540	613 793	3 220	78 804	1 376	43 401	750	8 612
500 000–1 000 000	625	243 366	912	57 495	392	18 703	272	8 678
1 000 000 und mehr	272	212 540	403	118 197	197	16 076	127	12 477
Insgesamt	1 154 411	33 636 347	180 181	853 616	116 204	674 810	157 509	1 103 069
Verlustfälle	1 445	20 607	1 522	8 935	1 164	7 804	1 727	8 158

Gesamtbeitrag der Einkünfte von... bis unter ... EUR	Summe der Einkünfte ¹		Darunter: positive Einkünfte aus					
			Land- und Forstwirtschaft		Gewerbebetrieb		selbstständiger Arbeit	
	Fälle	1 000 EUR	Fälle	1 000 EUR	Fälle	1 000 EUR	Fälle	1 000 EUR
Lohn- und Einkommensbezieher insgesamt nach der Grundtabelle besteuert								
0	102	-	-	-	-	-	-	-
1-5 000	351 353	696 135	471	941	8 391	17 797	2 489	5 488
5 000-10 000	160 512	1 193 035	1 043	3 632	9 796	56 124	2 550	13 409
10 000-15 000	134 473	1 662 712	1 264	7 301	9 665	88 690	2 460	20 027
15 000-20 000	117 729	2 055 747	1 041	9 021	7 720	96 094	2 069	21 506
20 000-25 000	109 898	2 471 353	912	9 794	6 576	101 596	1 889	24 515
25 000-30 000	104 534	2 868 040	950	10 283	5 207	87 240	1 732	25 605
30 000-35 000	83 390	2 700 102	885	10 967	4 241	80 259	1 653	26 564
35 000-40 000	59 294	2 213 912	757	10 732	3 465	73 111	1 514	28 109
40 000-45 000	40 456	1 712 650	513	8 635	2 696	65 362	1 216	23 982
45 000-50 000	26 047	1 231 955	404	8 021	2 093	58 399	1 084	24 453
50 000-60 000	28 457	1 547 363	466	13 469	2 888	95 352	1 616	45 315
60 000-70 000	14 374	925 959	247	8 855	1 849	72 259	1 155	39 117
70 000-80 000	7 679	572 308	152	6 275	1 247	54 749	783	34 281
80 000-90 000	4 598	388 761	92	4 574	838	42 694	586	32 282
90 000-100 000	2 865	271 318	55	3 580	620	35 327	413	28 158
100 000-125 000	3 900	431 821	84	5 141	972	63 089	707	58 569
125 000-250 000	4 539	752 494	101	9 257	1 681	168 146	1 216	163 070
250 000-500 000	1 053	350 040	33	5 622	589	119 392	321	85 588
500 000-100 0000	285	192 085	9	5 020	215	93 913	72	28 598
1 000 000 und mehr	182	2 024 156	7	19	165	1 905 623	35	13 355
Insgesamt	1 255 720	26 261 945	9 486	141 140	70 914	3 375 216	25 560	741 991
Verlustfälle	7 879	- 98 372	56	229	226	1 230	160	2 032
Frauen								
0	45	-	-	-	-	-	-	-
1-5 000	165 755	313 389	159	260	3 061	6 164	1 124	2 361
5 000-10 000	78 631	590 031	424	1 108	3 565	18 176	1 170	5 802
10 000-15 000	74 034	915 605	475	1 907	3 491	28 352	1 119	8 201
15 000-20 000	60 271	1 049 696	360	2 061	2 706	29 196	991	8 929
20 000-25 000	49 442	1 109 854	246	1 616	2 088	27 836	891	10 423
25 000-30 000	42 747	1 171 336	207	1 540	1 605	24 703	804	11 059
30 000-35 000	31 574	1 021 896	149	1 102	1 183	19 696	763	11 193
35 000-40 000	21 054	785 548	128	1 304	942	18 114	662	11 931
40 000-45 000	13 183	557 794	93	1 197	700	16 291	481	10 087
45 000-50 000	7 983	377 590	74	811	513	13 137	411	9 601
50 000-60 000	8 305	450 559	79	1 801	718	22 273	611	17 090
60 000-70 000	3 675	236 660	41	870	423	14 919	396	14 773
70 000-80 000	1 877	140 012	22	805	318	12 963	258	12 656
80 000-90 000	1 134	95 982	12	632	204	10 023	201	12 397
90 000-100 000	711	67 383	8	352	145	8 336	124	9 955
100 000-125 000	880	97 422	12	644	246	15 934	208	17 499
125 000-250 000	1 162	194 332	15	1 062	478	52 657	324	45 965
250 000-500 000	256	84 820	11	1 877	147	30 986	63	18 148
500 000-100 0000	75	50 782	.	.	61	28 598	10	3 807
1 000 000 und mehr	55	471 939	.	.	51	443 158	6	56
Insgesamt	562 849	9 782 627	2 519	22 046	22 645	841 511	10 617	241 934
Verlustfälle	2 900	- 32 028	14	29	80	222	41	232
Männer								
0	57	-	-	-	-	-	-	-
1-5 000	185 598	382 746	312	681	5 330	11 633	1 365	3 127
5 000-10 000	81 881	603 004	619	2 524	6 231	37 948	1 380	7 607
10 000-15 000	60 439	747 108	789	5 393	6 174	60 337	1 341	11 826
15 000-20 000	57 458	1 006 051	681	6 960	5 014	66 897	1 078	12 577
20 000-25 000	60 456	1 361 499	666	8 178	4 488	73 759	998	14 091
25 000-30 000	61 787	1 696 704	743	8 744	3 602	62 538	928	14 547
30 000-35 000	51 816	1 678 206	736	9 865	3 058	60 563	890	15 370
35 000-40 000	38 240	1 428 364	629	9 429	2 523	54 997	852	16 178
40 000-45 000	27 273	1 154 856	420	7 438	1 996	49 072	735	13 895
45 000-50 000	18 064	854 365	330	7 210	1 580	45 262	673	14 851
50 000-60 000	20 152	1 096 804	387	11 668	2 170	73 079	1 005	28 225
60 000-70 000	10 699	689 299	206	7 985	1 426	57 340	759	24 344
70 000-80 000	5 802	432 296	130	5 469	929	41 786	525	21 625
80 000-90 000	3 464	292 778	80	3 942	634	32 672	385	19 885
90 000-100 000	2 154	203 935	47	3 228	475	26 992	289	18 204
100 000-125 000	3 020	334 399	72	4 497	726	47 155	499	41 069
125 000-250 000	3 377	558 162	86	8 194	1 203	115 488	892	117 105
250 000-500 000	797	265 221	22	3 745	442	88 406	258	67 440
500 000-100 0000	210	141 303	.	.	154	65 315	62	24 791
1 000 000 und mehr	127	1 552 216	.	.	114	1 462 465	29	13 299
Insgesamt	692 871	16 479 318	6 967	119 094	48 269	2 533 705	14 943	500 057
Verlustfälle	4 979	- 66 344	42	200	146	1 008	119	1 800

1 Die "Summe der Einkünfte" enthält nicht nur die Summe der positiven und die Summe der negativen Einkunftsarten, sondern auch die "Hinzurechnungen " ohne Fälle mit nur Lohnersatzleistungen.

Gesamtbetrag der Einkünfte von... bis unter ... EUR	Darunter: positive Einkünfte aus							
	nichtselbstständiger Arbeit		Kapitalvermögen		Vermietung und Verpachtung		sonstigen Einkünften	
	Fälle	1 000 EUR	Fälle	1 000 EUR	Fälle	1 000 EUR	Fälle	1 000 EUR
Lohn- und Einkommensbezieher insgesamt nach der Grundtabelle besteuert								
0
1-5 000	2 598	4 848	6 423	18 687
5 000-10 000	136 423	980 980	12 531	22 474	5 360	15 973	19 824	112 385
10 000-15 000	111 072	1 286 709	17 645	45 284	8 749	34 193	27 818	195 598
15 000-20 000	105 127	1 753 331	13 373	43 754	7 308	35 786	17 727	113 403
20 000-25 000	101 766	2 223 902	10 995	35 490	5 665	30 236	10 685	63 890
25 000-30 000	99 035	2 663 339	10 591	31 664	5 221	27 976	6 826	39 821
30 000-35 000	79 313	2 519 211	9 772	28 432	4 619	24 616	4 441	25 535
35 000-40 000	56 100	2 053 717	8 324	24 661	3 866	21 846	2 785	16 178
40 000-45 000	37 994	1 573 204	6 651	21 991	3 025	19 075	1 805	11 497
45 000-50 000	24 062	1 108 104	4 956	17 719	2 282	16 409	1 203	8 556
50 000-60 000	25 577	1 344 208	6 555	25 660	2 991	25 844	1 441	11 109
60 000-70 000	12 502	770 724	3 962	18 940	1 738	18 807	838	8 091
70 000-80 000	6 414	452 729	2 407	12 121	1 061	14 287	537	4 995
80 000-90 000	3 682	291 468	1 614	9 702	735	10 154	358	3 553
90 000-100 000	2 165	190 288	1 059	7 132	458	8 033	231	2 360
100 000-125 000	2 766	279 838	1 672	13 209	714	14 397	389	5 891
125 000-250 000	2 656	354 937	2 503	34 423	1 124	28 595	633	8 179
250 000-500 000	501	102 699	779	25 509	366	14 244	201	3 071
500 000-1 000 000	128	32 966	242	22 118	112	8 931	78	2 922
1 000 000 und mehr	78	36 982	159	64 678	87	4 063	51	2 268
Insgesamt	1 137 806	20 668 472	125 417	515 661	58 079	378 312	104 294	657 988
Verlustfälle	1 033	9 895	909	6 808	504	3 754	897	4 282
Frauen								
0
1-5 000	1 203	2 133	4 075	12 387
5 000-10 000	65 576	472 784	8 220	13 980	3 297	9 195	13 357	74 464
10 000-15 000	61 270	700 354	11 525	29 501	5 651	22 149	19 365	131 558
15 000-20 000	54 176	884 741	8 808	28 165	4 615	23 179	12 799	80 234
20 000-25 000	46 060	989 500	6 738	22 698	3 358	19 420	7 521	44 920
25 000-30 000	40 539	1 075 588	5 991	19 498	2 774	17 153	4 737	27 408
30 000-35 000	30 122	946 676	5 117	16 545	2 279	14 806	2 913	17 002
35 000-40 000	19 942	721 821	4 049	13 785	1 781	12 546	1 771	10 509
40 000-45 000	12 333	503 458	3 046	11 607	1 375	11 032	1 094	7 279
45 000-50 000	7 353	332 611	2 107	8 977	1 016	9 433	704	5 491
50 000-60 000	7 393	380 466	2 456	11 378	1 195	14 493	782	6 550
60 000-70 000	3 102	185 206	1 362	9 145	641	10 551	426	4 293
70 000-80 000	1 476	99 896	726	4 829	392	7 777	270	2 768
80 000-90 000	836	62 815	525	3 938	283	5 722	172	1 722
90 000-100 000	480	39 294	347	3 266	188	5 310	125	1 552
100 000-125 000	537	49 832	491	4 802	249	7 671	174	2 750
125 000-250 000	559	64 292	756	14 669	389	15 248	265	3 183
250 000-500 000	110	16 801	212	10 765	103	6 488	80	1 660
500 000-1 000 000	29	4 098	72	8 155	32	5 121	22	234
1 000 000 und mehr	17	3 580	47	23 852	25	1 090	18	543
Insgesamt	508 146	7 824 232	67 287	264 566	30 846	220 518	70 670	436 509
Verlustfälle	427	3 072	364	2 352	166	1 279	485	2 070
Männer								
0
1-5 000	1 395	2 715	2 348	6 300
5 000-10 000	70 847	508 195	4 311	8 494	2 063	6 778	6 467	37 921
10 000-15 000	49 802	586 355	6 120	15 782	3 098	12 044	8 453	64 040
15 000-20 000	50 951	868 590	4 565	15 589	2 693	12 607	4 928	33 169
20 000-25 000	55 706	1 234 402	4 257	12 793	2 307	10 815	3 164	18 970
25 000-30 000	58 496	1 587 752	4 600	12 166	2 447	10 823	2 089	12 412
30 000-35 000	49 191	1 572 535	4 655	11 887	2 340	9 810	1 528	8 533
35 000-40 000	36 158	1 331 896	4 275	10 876	2 085	9 299	1 014	5 668
40 000-45 000	25 661	1 069 745	3 605	10 384	1 650	8 042	711	4 218
45 000-50 000	16 709	775 494	2 849	8 742	1 266	6 976	499	3 065
50 000-60 000	18 184	963 742	4 099	14 283	1 796	11 351	659	4 558
60 000-70 000	9 400	585 518	2 600	9 795	1 097	8 255	412	3 798
70 000-80 000	4 938	352 832	1 681	7 292	669	6 510	267	2 227
80 000-90 000	2 846	228 653	1 089	5 764	452	4 432	186	1 831
90 000-100 000	1 685	150 994	712	3 867	270	2 723	106	808
100 000-125 000	2 229	230 005	1 181	8 408	465	6 726	215	3 141
125 000-250 000	2 097	290 645	1 747	19 753	735	13 347	368	4 996
250 000-500 000	391	85 899	567	14 744	263	7 756	121	1 411
500 000-1 000 000	99	28 868	170	13 963	80	3 811	56	2 688
1 000 000 und mehr	61	33 402	112	40 827	62	2 973	33	1 725
Insgesamt	629 660	12 844 240	58 130	251 095	27 233	157 794	33 624	221 480
Verlustfälle	606	6 823	545	4 456	338	2 475	412	2 212

Gesamtbetrag der Einkünfte von... bis unter ... EUR	Summe der Einkünfte ¹		Darunter: positive Einkünfte aus					
			Land- und Forstwirtschaft		Gewerbebetrieb		selbstständiger Arbeit	
	Fälle	1 000 EUR	Fälle	1 000 EUR	Fälle	1 000 EUR	Fälle	1 000 EUR
Lohn- und Einkommensbezieher insgesamt nach der Splittingtabelle besteuert								
0	245	-	-	-	-	-	-	-
1-5 000	134 703	315 866	1 725	3 056	-	-	5 070	9 860
5 000-10 000	117 543	876 687	2 467	9 256	10 359	55 291	2 802	15 018
10 000-15 000	112 154	1 402 375	2 653	15 512	10 586	89 975	2 557	19 396
15 000-20 000	104 778	1 828 179	2 380	20 999	9 902	114 376	2 458	23 995
20 000-25 000	101 902	2 293 662	2 109	24 153	9 176	135 009	2 317	26 777
25 000-30 000	107 848	2 967 649	2 109	29 061	8 332	134 883	2 228	29 667
30 000-35 000	100 033	3 244 957	2 204	30 623	7 974	136 569	2 138	30 934
35 000-40 000	77 788	2 907 191	2 066	31 384	6 976	132 004	2 084	31 634
40 000-45 000	59 404	2 517 346	1 655	29 268	5 736	125 123	2 040	33 950
45 000-50 000	43 064	2 039 540	1 393	31 091	4 898	120 151	1 954	34 743
50 000-60 000	54 568	2 975 774	1 832	52 809	7 316	216 634	3 435	73 661
60 000-70 000	32 274	2 081 623	1 165	43 164	5 040	182 692	2 947	80 734
70 000-80 000	19 116	1 425 971	733	32 652	3 400	144 383	2 319	81 906
80 000-90 000	12 331	1 043 617	469	25 054	2 564	121 990	1 772	81 219
90 000-100 000	8 488	804 126	341	22 120	1 923	100 738	1 381	75 841
100 000-125 000	12 682	1 407 794	524	38 744	3 135	185 972	2 743	203 312
125 000-250 000	15 870	2 638 410	558	64 145	5 083	416 041	5 108	676 196
250 000-500 000	3 956	1 319 083	113	22 778	1 833	284 486	1 529	367 552
500 000-100 0000	974	651 085	41	18 982	557	205 577	333	144 712
1 000 000 und mehr	351	2 331 633	24	13 455	272	1 978 302	91	50 743
Insgesamt	1 120 072	37 072 568	26 561	558 307	119 160	4 907 206	47 306	2 091 850
Verlustfälle	35 525	- 243 866	178	1 072	960	5 057	528	4 962
Frauen								
0	219	-	-	-	-	-	-	-
1-5 000	112 027	254 533	1 183	1 969	-	-	4 178	7 627
5 000-10 000	74 875	551 278	973	4 143	5 170	26 520	1 824	9 575
10 000-15 000	70 185	878 975	743	5 240	4 160	33 535	1 383	10 559
15 000-20 000	60 492	1 049 086	658	6 617	3 401	34 721	1 215	11 549
20 000-25 000	41 525	929 668	493	6 121	2 712	35 648	1 004	12 029
25 000-30 000	31 460	861 260	374	6 346	1 969	30 532	812	10 483
30 000-35 000	23 385	757 147	294	5 829	1 436	26 545	634	10 650
35 000-40 000	15 621	582 499	203	4 810	1 168	24 608	535	9 608
40 000-45 000	10 223	432 685	153	3 943	808	19 245	485	10 450
45 000-50 000	6 458	305 800	114	3 516	695	18 678	375	9 580
50 000-60 000	6 881	373 658	168	5 646	923	30 029	579	17 175
60 000-70 000	3 288	211 913	92	4 249	575	23 208	413	16 069
70 000-80 000	1 802	134 553	57	2 862	412	19 650	305	15 189
80 000-90 000	1 166	98 830	32	1 685	321	17 686	231	13 931
90 000-100 000	804	76 198	26	2 031	233	14 461	170	12 730
100 000-125 000	1 187	131 745	39	2 989	373	26 370	360	33 854
125 000-250 000	1 413	235 411	47	5 235	538	60 574	506	77 490
250 000-500 000	290	95 740	10	2 369	164	36 186	89	25 314
500 000-100 0000	83	53 823	.	.	56	29 384	20	8 792
1 000 000 und mehr	26	645 552	.	.	22	630 420	3	93
Insgesamt	463 410	8 660 354	5 665	79 638	35 281	1 155 708	15 121	322 747
Verlustfälle	26 990	- 118 766	95	288	649	2 681	330	1 235
Männer								
0	26	-	-	-	-	-	-	-
1-5 000	22 676	61 333	542	1 087	3 953	9 302	892	2 233
5 000-10 000	42 668	325 409	1 494	5 112	5 189	28 771	978	5 443
10 000-15 000	41 969	523 400	1 910	10 272	6 426	56 440	1 174	8 838
15 000-20 000	44 286	779 094	1 722	14 382	6 501	79 655	1 243	12 446
20 000-25 000	60 377	1 363 994	1 616	18 033	6 464	99 362	1 313	14 748
25 000-30 000	76 388	2 106 388	1 735	22 715	6 363	104 351	1 416	19 184
30 000-35 000	76 648	2 487 810	1 910	24 794	6 538	110 025	1 504	20 284
35 000-40 000	62 167	2 324 692	1 863	26 574	5 808	107 396	1 549	22 026
40 000-45 000	49 181	2 084 661	1 502	25 325	4 928	105 878	1 555	23 500
45 000-50 000	36 606	1 733 741	1 279	27 575	4 203	101 474	1 579	25 163
50 000-60 000	47 687	2 602 116	1 664	47 163	6 393	186 605	2 856	56 486
60 000-70 000	28 986	1 869 710	1 073	38 915	4 465	159 484	2 534	64 664
70 000-80 000	17 314	1 291 418	676	29 790	2 988	124 733	2 014	66 718
80 000-90 000	11 165	944 787	437	23 369	2 243	104 305	1 541	67 288
90 000-100 000	7 684	727 927	315	20 089	1 690	86 276	1 211	63 111
100 000-125 000	11 495	1 276 050	485	35 755	2 762	159 601	2 383	169 458
125 000-250 000	14 457	2 402 999	511	58 909	4 545	355 467	4 602	598 706
250 000-500 000	3 666	1 223 343	103	20 408	1 669	248 300	1 440	342 237
500 000-100 0000	891	597 263	.	.	501	176 193	313	135 919
1 000 000 und mehr	325	1 686 081	.	.	250	1 347 882	88	50 650
Insgesamt	656 662	28 412 214	20 896	478 669	83 879	3 751 497	32 185	1 769 104
Verlustfälle	8 535	- 125 100	83	784	311	2 375	198	3 728

1 Die "Summe der Einkünfte" enthält nicht nur die Summe der positiven und die Summe der negativen Einkunftsarten, sondern auch die "Hinzurechnungen " ohne Fälle mit nur Lohnersatzleistungen.

Gesamtbetrag der Einkünfte von... bis unter ... EUR	Darunter: positive Einkünfte aus							
	nichtselbstständiger Arbeit		Kapitalvermögen		Vermietung und Verpachtung		sonstigen Einkünften	
	Fälle	1 000 EUR	Fälle	1 000 EUR	Fälle	1 000 EUR	Fälle	1 000 EUR
Lohn- und Einkommensbezieher insgesamt nach der Splittingtabelle besteuert								
0
1-5 000	21 996	32 509	55 700	135 085
5 000-10 000	60 901	416 505	22 913	50 091	17 315	52 215	53 036	308 926
10 000-15 000	83 022	946 726	21 736	58 247	17 343	68 771	31 592	233 093
15 000-20 000	88 152	1 442 972	16 658	52 527	15 032	71 572	18 908	131 501
20 000-25 000	90 251	1 944 252	14 103	44 965	11 971	63 585	13 820	86 577
25 000-30 000	99 232	2 652 690	12 212	38 491	10 538	53 802	9 515	60 432
30 000-35 000	93 255	2 950 015	11 871	35 112	10 229	49 608	7 000	42 681
35 000-40 000	72 329	2 632 712	10 333	32 116	8 795	43 511	4 717	30 251
40 000-45 000	54 994	2 265 067	8 538	27 475	7 108	36 837	3 329	22 127
45 000-50 000	39 174	1 796 088	7 392	25 320	5 773	34 407	2 593	17 428
50 000-60 000	48 457	2 545 210	10 711	39 578	8 048	53 768	3 157	24 612
60 000-70 000	27 644	1 706 405	7 506	31 660	5 343	41 731	2 060	18 002
70 000-80 000	15 796	1 115 525	5 177	24 295	3 519	32 783	1 399	12 201
80 000-90 000	9 765	775 833	3 799	19 092	2 384	25 077	960	8 993
90 000-100 000	6 521	571 918	2 845	16 293	1 740	21 588	722	6 897
100 000-125 000	9 095	920 791	4 962	32 715	2 695	37 074	1 221	12 527
125 000-250 000	9 644	1 350 507	8 092	84 163	3 987	76 907	1 907	21 693
250 000-500 000	2 253	542 908	2 874	71 510	1 239	45 312	685	8 084
500 000-100 0000	548	218 153	809	47 189	351	19 319	241	7 887
1 000 000 und mehr	219	180 916	313	87 934	147	14 087	104	11 383
Insgesamt	846 855	27 079 588	202 010	855 872	155 553	874 464	212 666	1 200 378
Verlustfälle	2 712	26 988	3 265	9 686	1 577	7 989	2 658	9 152
Frauen								
0
1-5 000	19 224	27 341	45 977	102 763
5 000-10 000	47 246	343 733	14 524	36 992	11 791	38 537	22 952	107 671
10 000-15 000	60 048	735 140	9 159	29 709	8 753	38 883	8 095	40 716
15 000-20 000	55 069	929 667	6 999	22 768	7 109	35 681	4 105	20 309
20 000-25 000	38 076	827 586	5 211	17 351	4 922	29 408	2 343	11 442
25 000-30 000	29 192	777 097	4 034	13 815	3 556	23 806	1 504	6 974
30 000-35 000	21 768	684 715	3 097	10 994	2 727	20 112	960	4 714
35 000-40 000	14 409	519 315	2 380	9 167	1 928	16 369	623	3 461
40 000-45 000	9 361	380 540	1 731	7 456	1 456	12 863	406	2 109
45 000-50 000	5 721	257 328	1 280	5 813	1 062	11 654	323	1 807
50 000-60 000	5 842	295 197	1 648	8 705	1 266	17 870	400	2 533
60 000-70 000	2 543	148 245	1 002	6 405	742	13 409	266	2 860
70 000-80 000	1 266	82 117	641	4 928	463	10 291	183	1 209
80 000-90 000	742	52 800	455	3 977	330	8 502	123	1 610
90 000-100 000	478	35 657	339	3 808	255	7 337	106	1 158
100 000-125 000	596	52 123	567	6 374	361	10 326	143	1 521
125 000-250 000	552	61 624	779	11 347	460	19 982	181	2 519
250 000-500 000	104	15 014	221	7 450	126	9 667	56	883
500 000-100 0000	22	3 655	67	3 657	39	4 426	25	1 898
1 000 000 und mehr	8	1 778	22	10 563	12	985	10	631
Insgesamt	322 104	6 287 481	79 959	253 351	66 582	357 448	88 781	318 789
Verlustfälle	1 873	13 203	2 288	5 207	751	2 660	1 343	3 207
Männer								
0
1-5 000	6 542	20 246	3 363	5 029	2 772	5 168	9 723	32 322
5 000-10 000	13 655	72 772	8 389	13 099	5 524	13 678	30 084	201 255
10 000-15 000	22 974	211 586	12 577	28 537	8 590	29 888	23 497	192 377
15 000-20 000	33 083	513 305	9 659	29 759	7 923	35 891	14 803	111 192
20 000-25 000	52 175	1 116 666	8 892	27 614	7 049	34 177	11 477	75 135
25 000-30 000	70 040	1 875 592	8 178	24 676	6 982	29 996	8 011	53 458
30 000-35 000	71 487	2 265 300	8 774	24 118	7 502	29 497	6 040	37 967
35 000-40 000	57 920	2 113 397	7 953	22 948	6 867	27 142	4 094	26 789
40 000-45 000	45 633	1 884 526	6 807	20 019	5 652	23 974	2 923	20 018
45 000-50 000	33 453	1 538 760	6 112	19 508	4 711	22 753	2 270	15 621
50 000-60 000	42 615	2 250 014	9 063	30 873	6 782	35 899	2 757	22 079
60 000-70 000	25 101	1 558 160	6 504	25 255	4 601	28 322	1 794	15 142
70 000-80 000	14 530	1 033 408	4 536	19 367	3 056	22 492	1 216	10 992
80 000-90 000	9 023	723 033	3 344	15 115	2 054	16 575	837	7 383
90 000-100 000	6 043	536 261	2 506	12 485	1 485	14 252	616	5 738
100 000-125 000	8 499	868 667	4 395	26 341	2 334	26 748	1 078	11 005
125 000-250 000	9 092	1 288 883	7 313	72 815	3 527	56 926	1 726	19 173
250 000-500 000	2 149	527 894	2 653	64 061	1 113	35 645	629	7 201
500 000-100 0000	526	214 498	742	43 532	312	14 892	216	5 990
1 000 000 und mehr	211	179 138	291	77 371	135	13 103	94	10 752
Insgesamt	524 751	20 792 107	122 051	602 521	88 971	517 015	123 885	881 589
Verlustfälle	839	13 785	977	4 479	826	5 329	1 315	5 946

Gesamtbetrag der Einkünfte von... bis unter ... EUR	Steuerpflichtige		Einkünfte aus Land- und Forstwirtschaft		Gesamtbetrag der Einkünfte		Einkommen	Festgesetzte Einkommensteuer
	insgesamt	Steuerbelastete	1 000 EUR	% des Gesamtbetrages der Einkünfte	insgesamt	der Steuerbelasteten		
	Anzahl				1 000 EUR			
Land- und Forstwirte insgesamt								
Kleiner Null	2 511	1 824	- 12 002	X	133 986	124 961	113 232	26 174
0–1 500	6 732	4 694	4 220	1	789 188	768 401	738 162	209 608
1 500–2 500	2 433	1 642	4 776	2	249 353	241 957	230 953	63 860
2 500–3 500	1 876	1 277	5 595	9	62 654	56 810	52 592	8 799
3 500–4 500	1 478	1 027	5 881	12	50 092	45 407	41 947	7 041
4 500–6 000	1 793	1 163	9 371	17	55 625	48 559	45 772	7 046
6 000–8 000	1 711	1 134	11 796	21	56 851	50 014	46 398	7 654
8 000–12 500	2 352	1 548	23 667	30	78 112	67 614	63 559	10 445
12 500–25 000	4 140	3 175	75 173	52	143 737	125 910	113 747	17 618
25 000–37 500	2 813	2 558	86 345	74	116 179	108 952	88 862	13 231
37 500–50 000	1 885	1 851	81 687	81	100 445	99 114	78 530	13 556
50 000 und mehr	3 951	3 928	388 441	90	430 902	428 423	364 477	98 729
Insgesamt	33 675	25 821	684 948	30	2 267 123	2 166 122	1 978 230	483 760
Land- und Forstwirte mit Buchführung nach § 4 Abs. 1 EStG								
Kleiner Null	611	387	- 6 227	X	37 793	34 718	30 996	7 930
0–1 500	346	229	226	1	15 287	14 198	12 019	2 582
1 500–2 500	202	122	394	6	6 818	6 160	5 492	1 046
2 500–3 500	176	94	532	10	5 518	4 831	4 176	695
3 500–4 500	178	103	707	10	6 994	6 342	5 581	1 216
4 500–6 000	272	145	1 427	19	7 630	6 397	5 895	969
6 000–8 000	356	191	2 464	20	12 447	10 642	9 821	1 873
8 000–12 500	744	426	7 559	31	24 512	20 548	19 069	3 376
12 500–25 000	2 147	1 562	40 112	56	71 446	60 659	53 823	8 020
25 000–37 500	2 024	1 814	62 587	76	82 196	76 232	60 829	8 681
37 500–50 000	1 568	1 543	68 155	82	83 136	82 237	64 102	10 939
50 000 und mehr	3 690	3 670	363 543	91	401 665	399 446	338 067	92 027
Insgesamt	12 314	10 286	541 481	72	755 442	722 408	609 871	139 356
Land- und Forstwirte mit Einnahmeüberschubrechnung nach § 4 Abs. 3 EStG								
Kleiner Null	1 806	1 359	- 5 595	X	91 926	86 185	78 613	17 566
0–1 500	4 727	3 246	2 868	0	712 357	697 052	673 365	197 767
1 500–2 500	1 535	1 003	3 012	1	220 250	215 069	206 648	59 904
2 500–3 500	1 220	799	3 632	9	40 231	35 960	34 027	5 727
3 500–4 500	902	602	3 587	12	28 977	25 752	24 510	3 917
4 500–6 000	1 134	727	5 923	17	34 359	29 546	28 618	4 287
6 000–8 000	1 076	739	7 427	21	35 188	31 073	29 246	4 642
8 000–12 500	1 426	993	14 307	30	47 430	41 666	39 433	6 159
12 500–25 000	1 783	1 437	31 234	48	64 517	58 190	53 433	8 513
25 000–37 500	687	646	20 681	69	29 979	28 825	24 733	4 033
37 500–50 000	266	260	11 367	78	14 645	14 375	12 310	2 234
50 000 und mehr	215	213	20 107	85	23 647	23 588	21 460	5 422
Insgesamt	16 777	12 024	118 550	9	1 343 505	1 287 280	1 226 394	320 172

Gesamtbetrag der Einkünfte von... bis unter ... EUR	Steuerpflichtige		Einkünfte aus Land- und Forstwirtschaft		Gesamtbetrag der Einkünfte		Einkommen	Festgesetzte Einkommensteuer
	insgesamt	Steuerbelastete	1 000 EUR	% des Gesamtbetrages der Einkünfte	insgesamt	der Steuerbelasteten		
	Anzahl				1 000 EUR			
Land- und Forstwirte mit freiwilliger befristeter Buchführung oder Einnahmeüberschussrechnung nach § 13 a Abs. 2 Nr. 1 und 2 EStG								
Kleiner Null	62	53	- 135	X	2 646	2 532	2 258	400
0–1 500	121	84	75	1	5 305	4 913	4 590	935
1 500–2 500	42	28	82	7	1 256	1 123	1 040	157
2 500–3 500	25	20	77	8	909	850	767	113
3 500–4 500	20	15	81	15	556	495	434	70
4 500–6 000	8	7	41	16	257	250	221	34
6 000–8 000	16	12	111	24	454	414	367	50
8 000–12 500	21	15	211	36	589	501	448	72
12 500–25 000	15	11	277	55	505	438	442	60
25 000–37 500	5	5	157	48	325	325	285	56
37 500–50 000	.	.	39	71	55	55	44	7
50 000 und mehr	.	.	401	86	464	464	367	86
Insgesamt	341	256	1 417	11	13 323	12 360	11 259	2 040
Land- und Forstwirte, deren Gewinn nach Durchschnittssätzen ermittelt wird								
Kleiner Null	25	21	- 39	X	1 434	1 375	1 215	260
0–1 500	1 496	1 100	1 024	2	54 490	50 563	46 653	8 011
1 500–2 500	639	483	1 258	6	20 810	19 455	17 603	2 734
2 500–3 500	445	356	1 325	8	15 722	14 902	13 384	2 226
3 500–4 500	358	292	1 429	11	12 857	12 152	10 784	1 712
4 500–6 000	362	274	1 893	15	12 921	12 027	10 691	1 707
6 000–8 000	239	174	1 625	21	7 915	7 101	6 241	931
8 000–12 500	115	81	1 113	24	4 619	4 110	3 818	761
12 500–25 000	92	75	1 624	41	3 935	3 605	3 324	609
25 000–37 500	20	20	596	71	840	840	726	122
37 500–50 000	.	.	332	55	601	555	522	110
50 000 und mehr	.	.	1 494	92	1 621	1 621	1 560	342
Insgesamt	3 806	2 890	13 674	10	137 764	128 305	116 521	19 526
Land- und Forstwirte, deren Gewinn durch Schätzung ermittelt wird								
Kleiner Null	7	4	- 8	X	188	152	152	17
0–1 500	42	35	26	1	1 748	1 677	1 535	313
1 500–2 500	15	6	30	14	219	150	170	18
2 500–3 500	10	8	30	11	274	268	239	38
3 500–4 500	20	15	77	11	707	667	638	126
4 500–6 000	17	10	86	19	457	338	347	49
6 000–8 000	24	18	170	20	846	783	723	158
8 000–12 500	46	33	477	50	962	788	790	77
12 500–25 000	103	90	1 926	58	3 334	3 019	2 725	416
25 000–37 500	77	73	2 324	82	2 839	2 730	2 289	338
37 500–50 000	42	40	1 794	89	2 008	1 892	1 553	265
50 000 und mehr	34	33	2 896	83	3 506	3 305	3 024	852
Insgesamt	437	365	9 826	57	17 089	15 770	14 184	2 666

Code	Wirtschaftsabschnitte/-unterabschnitte	Einkünfte aus Gewerbebetrieb insgesamt		Einzelunternehmerische Einkünfte aus Gewerbebetrieb			
				insgesamt		darunter	
		Fälle	1 000 EUR	Fälle	1 000 EUR	Fälle	1 000 EUR
A	Land- und Forstwirtschaft, Fischerei	5 517	58 113	5 740	54 261	630	8 732
B	Bergbau und Gewinnung von Steinen und Erden	399	12 979	400	9 584	237	6 443
C	Verarbeitendes Gewerbe	15 386	466 684	15 407	444 006	1 709	56 332
10	Herstellung von Nahrungs- und Futtermitteln	2 429	71 226	2 433	69 334	165	3 742
11	Getränkeherstellung	460	10 321	460	9 085	107	3 580
12	Tabakverarbeitung	51	1 362	51	1 242	21	953
13	Herstellung von Textilien	410	7 776	413	6 430	77	2 230
14	Herstellung von Bekleidung	361	4 421	361	4 315	35	911
15	Herstellung von Leder, Lederwaren und Schuhen	337	7 779	338	7 262	126	3 114
16	Herstellung von Holz-, Flecht-, Korb- und Korkwaren (ohne Möbel)	1 385	41 145	1 385	34 856	71	1 415
17	Herstellung von Papier, Pappe und Waren daraus	96	2 016	96	1 974	24	422
18	Herstellung von Druckerzeugnissen; Vervielfältigung von bespielten Ton-, Bild- und Datenträgern	649	17 401	651	16 342	68	4 400
19	Kokerei und Mineralölverarbeitung	11	94	11	94	3	69
20	Herstellung von chemischen Erzeugnissen	297	6 508	298	6 332	46	1 313
21	Herstellung von pharmazeutischen Erzeugnissen	37	667	37	666	3	54
22	Herstellung von Gummi- und Kunststoffwaren	314	47 334	315	46 902	51	2 006
23	Herstellung von Glas und Glaswaren, Keramik, Verarbeitung von Steinen und Erden	893	20 755	895	20 344	81	2 912
24	Metallerzeugung und -bearbeitung	81	1 930	81	1 827	11	272
25	Herstellung von Metallerzeugnissen	2 780	94 743	2 783	91 473	217	8 003
26	Herstellung von Datenverarbeitungsgeräten, elektronischen und optischen Erzeugnissen	805	16 848	805	16 037	84	2 537
27	Herstellung von elektrischen Ausrüstungen	496	10 982	497	9 705	42	1 049
28	Maschinenbau	1 058	37 701	1 058	37 322	126	6 452
29	Herstellung von Kraftwagen und Kraftwagenteilen	260	6 993	260	6 375	46	1 952
30	Sonstiger Fahrzeugbau	144	2 444	144	2 331	17	492
31	Herstellung von Möbeln	586	15 063	588	14 367	98	2 710
32	Herstellung von sonstigen Waren	1 174	34 210	1 175	32 596	107	3 283
33	Reparatur und Installation von Maschinen und Ausrüstungen	272	6 964	272	6 797	83	2 460
D	Energieversorgung	5 029	15 515	5 044	7 779	297	5 586
E	Wasserversorgung; Abwasser- und Abfallentsorgung und Beseitigung von Umweltverschmutzungen	261	6 220	262	6 026	34	1 256
F	Baugewerbe	15 754	396 506	15 763	388 193	885	21 742
G	Handel; Instandhaltung und Reparatur von Kraftfahrzeugen	36 025	810 762	36 073	762 483	2 923	75 088
H	Verkehr und Lagerei	6 221	168 553	6 227	155 654	1 035	29 443
I	Gastgewerbe	13 601	243 172	13 608	231 041	1 459	20 617
J	Information und Kommunikation	6 449	112 415	6 496	104 610	514	14 708
K	Erbringung von Finanz- und Versicherungsdienstleistungen	9 625	853 983	9 642	818 468	898	36 718
L	Grundstücks- und Wohnungswesen	8 955	213 096	9 133	164 161	1 106	28 446
M	Erbringung von freiberuflichen; wissenschaftlichen und technischen Dienstleistungen	12 725	531 495	13 016	397 343	1 850	53 533
N	Erbringung von sonstigen wirtschaftlichen Dienstleistungen	8 940	180 947	8 960	172 963	665	16 386
O	Öffentliche Verwaltung, Verteidigung, Sozialversicherung	8	153	8	152	5	130
P	Erziehung und Unterricht	1 921	17 069	2 053	15 914	295	2 829
Q	Gesundheits- und Sozialwesen	5 124	79 844	5 449	74 402	1 432	34 039
R	Kunst; Unterhaltung und Erholung	4 981	66 260	5 112	55 765	819	15 325
S	Erbringung von sonstigen Dienstleistungen	10 819	190 278	10 834	184 773	726	11 967
A-S	Wirtschaftszweige insgesamt	167 740	4 424 044	169 227	4 047 577	17 519	439 318

Code	Wirtschaftsabschnitte/-unterabschnitte	Positive Einkünfte		Negative Einkünfte		Summe der Einkünfte ¹	
		Fälle	1 000 EUR	Fälle	1 000 EUR	Fälle	1 000 EUR
A	Land- und Forstwirtschaft, Fischerei	5 653	257 577	1 974	- 16 504	5 740	241 073
B	Bergbau und Gewinnung von Steinen und Erden	387	21 490	112	.	400	20 557
C	Verarbeitendes Gewerbe	14 969	677 257	3 584	- 26 622	15 406	650 635
10	Herstellung von Nahrungs- und Futtermitteln	2 392	94 028	544	- 3 988	2 433	90 040
11	Getränkeherstellung	454	23 226	142	- 1 452	460	21 774
12	Tabakverarbeitung	51	3 634	20	- 168	51	3 466
13	Herstellung von Textilien	393	11 854	90	- 405	413	11 449
14	Herstellung von Bekleidung	331	7 140	79	- 431	361	6 709
15	Herstellung von Leder, Lederwaren und Schuhen	323	14 563	88	- 1 339	338	13 225
16	Herstellung von Holz-, Flecht-, Korb- und Korkwaren (ohne Möbel)	1 364	55 500	324	- 1 913	1 385	53 587
17	Herstellung von Papier, Pappe und Waren daraus	90	4 003	23	- 569	96	3 435
18	Herstellung von Druckerzeugnissen; Vervielfältigung von bespielten Ton-, Bild- und Datenträgern	626	28 046	139	- 2 937	651	25 109
19	Kokerei und Mineralölverarbeitung	10	215	1	.	11	211
20	Herstellung von chemischen Erzeugnissen	281	11 212	68	.	298	10 866
21	Herstellung von pharmazeutischen Erzeugnissen	35	1 475	14	- 141	37	1 334
22	Herstellung von Gummi- und Kunststoffwaren	300	52 005	79	- 400	315	51 605
23	Herstellung von Glas und Glaswaren, Keramik, Verarbeitung von Steinen und Erden	860	30 180	204	- 2 018	895	28 162
24	Metallerzeugung und -bearbeitung	75	2 968	21	- 103	81	2 865
25	Herstellung von Metallerzeugnissen	2 729	128 282	602	- 3 123	2 783	125 159
26	Herstellung von Datenverarbeitungsgeräten, elektronischen und optischen Erzeugnissen	773	30 909	196	- 975	804	29 934
27	Herstellung von elektrischen Ausrüstungen	480	21 803	144	- 762	497	21 041
28	Maschinenbau	1 037	62 250	281	- 2 089	1 058	60 162
29	Herstellung von Kraftwagen und Kraftwagenteilen	249	9 953	75	- 510	260	9 443
30	Sonstiger Fahrzeugbau	138	4 212	37	- 133	144	4 079
31	Herstellung von Möbeln	567	20 660	109	- 858	588	19 802
32	Herstellung von sonstigen Waren	1 146	47 979	241	- 1 383	1 175	46 596
33	Reparatur und Installation von Maschinen und Ausrüstungen	265	11 159	63	- 577	272	10 582
D	Energieversorgung	4 994	245 126	2 721	- 14 768	5 044	230 357
E	Wasserversorgung; Abwasser- und Abfallentsorgung und Beseitigung von Umweltverschmutzungen	253	10 038	55	- 471	262	9 567
F	Baugewerbe	15 365	520 844	2 987	- 17 739	15 763	503 105
G	Handel; Instandhaltung und Reparatur von Kraftfahrzeugen	34 383	1 284 305	9 408	- 65 557	36 073	1 218 748
H	Verkehr und Lagerei	5 994	221 624	1 220	- 9 010	6 227	212 613
I	Gastgewerbe	12 950	342 937	2 818	- 21 208	13 608	321 729
J	Information und Kommunikation	6 236	241 199	1 629	- 8 528	6 495	232 672
K	Erbringung von Finanz- und Versicherungsdienstleistungen	9 485	989 979	2 441	- 14 724	9 642	975 255
L	Grundstücks- und Wohnungswesen	8 940	529 076	2 871	- 41 492	9 132	487 584
M	Erbringung von freiberuflichen; wissenschaftlichen und technischen Dienstleistungen	12 659	922 497	3 804	- 35 363	13 015	887 135
N	Erbringung von sonstigen wirtschaftlichen Dienstleistungen	8 711	293 288	1 868	- 11 299	8 960	281 991
O	Öffentliche Verwaltung, Verteidigung, Sozialversicherung	8	357	2	.	8	346
P	Erziehung und Unterricht	1 985	75 354	642	- 4 738	2 053	70 616
Q	Gesundheits- und Sozialwesen	5 258	331 713	1 843	- 17 691	5 449	314 022
R	Kunst; Unterhaltung und Erholung	4 897	158 856	1 276	- 8 798	5 111	150 058
S	Erbringung von sonstigen Dienstleistungen	10 410	284 501	1 992	- 10 429	10 834	274 071
A-S	Wirtschaftszweige insgesamt	163 537	7 408 017	43 247	- 325 885	169 222	7 082 134

¹ Die "Summe der Einkünfte" enthält nicht nur die Summe der positiven und die Summe der negativen Einkunftsarten, sondern auch die "Hinzurechnungen".

Einkünfte aus Gewerbebetrieb von... bis unter ... EUR	Einkünfte aus Gewerbebetrieb		Einkünfte aus Beteiligungen		Summe der Einkünfte ¹
	Einzelunternehmerische Einkünfte		positiv	negativ	
	Fälle	1 000 EUR			
Wirtschaftsabteilungen insgesamt					
0–5 000	41 436	80 203	34 483	- 2 339	1 122 934
5 000–10 000	21 184	153 946	8 775	- 1 913	412 724
10 000–15 000	16 061	196 907	4 110	- 516	333 727
15 000–20 000	12 049	207 911	90 182	- 437	384 850
20 000–25 000	10 234	228 907	5 165	- 462	301 708
25 000–30 000	7 253	198 553	4 877	- 383	248 027
30 000–40 000	10 490	362 327	6 265	- 1 548	434 857
40 000–50 000	6 778	302 226	3 020	- 1 343	352 384
50 000–60 000	4 759	259 785	2 684	- 542	302 063
60 000–70 000	3 183	205 368	3 809	- 297	231 552
70 000–100 000	4 667	383 428	8 106	- 2 317	429 740
100 000–125 000	1 559	173 058	5 234	- 525	198 370
125 000–250 000	2 201	364 262	7 541	- 1 291	418 062
250 000 und mehr	673	1 131 133	9 891	- 550	1 215 835
Insgesamt	142 527	4 248 013	194 140	- 14 461	6 386 832
Verlustfälle	26 700	- 200 436	48 801	- 5 169	695 302
Land- und Forstwirtschaft, Fischerei					
0–5 000	1 919	3 092	476	- 109	68 289
5 000–10 000	770	5 542	604	- 69	24 682
10 000–15 000	419	5 106	112	- 36	13 156
15 000–20 000	296	5 092	13	- 17	10 885
20 000–25 000	223	5 008	17	- 38	9 206
25 000–30 000	151	4 158	876	- 2	7 375
30 000–40 000	185	6 410	70	- 3	10 966
40 000–50 000	130	5 723	138	- 30	8 099
50 000–60 000	65	3 540	1	- 2	4 604
60 000–70 000	50	3 250	19	- 6	4 597
70 000–100 000	73	5 944	10	0	7 246
100 000–125 000	13	1 462	79	-	1 868
125 000–250 000	31	5 109	3	-	6 016
250 000 und mehr	12	6 427	132	0	6 790
Insgesamt	4 337	65 864	2 549	- 312	183 779
Verlustfälle	1 403	- 11 603	1 185	- 200	57 294
Bergbau und Gewinnung von Steinen und Erden, Verarbeitendes Gewerbe, Energie- und Wasserversorgung					
0–5 000	5 288	9 423	4 156	- 161	168 418
5 000–10 000	2 010	14 545	827	- 175	42 947
10 000–15 000	1 512	18 703	394	- 18	32 662
15 000–20 000	1 168	20 291	354	- 64	28 786
20 000–25 000	1 067	23 879	107	- 28	31 383
25 000–30 000	859	23 587	102	- 10	28 926
30 000–40 000	1 291	44 751	185	- 439	53 679
40 000–50 000	889	39 625	380	- 28	46 069
50 000–60 000	682	37 203	563	- 90	47 027
60 000–70 000	455	29 440	358	- 45	32 726
70 000–100 000	678	55 793	2 794	- 106	64 631
100 000–125 000	228	25 323	234	- 57	28 289
125 000–250 000	334	54 754	582	- 28	59 626
250 000 und mehr	120	98 553	1 184	- 23	103 218
Insgesamt	16 581	495 870	12 222	- 1 273	768 383
Verlustfälle	4 532	- 28 475	10 793	- 1 470	142 733
Baugewerbe					
0–5 000	2 062	4 511	938	- 46	37 928
5 000–10 000	1 871	13 889	260	- 36	26 199
10 000–15 000	1 727	21 251	371	- 28	29 524
15 000–20 000	1 427	24 679	196	- 21	30 456
20 000–25 000	1 359	30 530	296	- 9	35 519
25 000–30 000	1 039	28 546	33	- 40	31 592
30 000–40 000	1 614	55 791	193	- 91	59 939
40 000–50 000	989	44 166	82	- 40	46 877
50 000–60 000	690	37 602	73	- 36	39 053
60 000–70 000	465	30 004	19	- 45	30 832
70 000–100 000	565	45 884	234	- 80	48 769
100 000–125 000	158	17 421	33	- 4	17 877
125 000–250 000	192	30 718	423	- 19	32 794
250 000 und mehr	41	15 142	53	0	18 506
Insgesamt	14 199	400 132	3 203	- 495	485 865
Verlustfälle	1 564	- 11 939	1 223	- 91	17 240

¹ Die "Summe der Einkünfte" enthält nicht nur die Summe der positiven und die Summe der negativen Einkunftsarten, sondern auch die "Hinzurechnungen".

Einkünfte aus Gewerbebetrieb von... bis unter ... EUR	Einkünfte aus Gewerbebetrieb		Einkünfte aus Beteiligungen		Summe der Einkünfte ¹
	Einzelunternehmerische Einkünfte		positiv	negativ	
	Fälle	1 000 EUR			
Handel, Instandhaltung und Reparatur von Kraftfahrzeugen					
0-5 000	7 902	15 308	2 824	- 555	165 982
5 000-10 000	4 356	31 670	1 716	- 60	75 142
10 000-15 000	3 428	41 922	1 100	- 80	64 545
15 000-20 000	2 556	43 949	815	- 91	59 344
20 000-25 000	2 147	47 959	2 055	- 65	60 718
25 000-30 000	1 481	40 421	381	- 61	49 509
30 000-40 000	2 230	77 014	601	- 703	87 395
40 000-50 000	1 432	63 848	518	- 110	71 030
50 000-60 000	1 049	57 352	454	- 105	64 424
60 000-70 000	663	42 782	427	- 61	47 075
70 000-100 000	1 186	97 702	2 787	- 302	107 926
100 000-125 000	451	50 168	354	- 115	54 977
125 000-250 000	693	116 919	1 750	- 395	129 125
250 000 und mehr	206	82 265	1 759	- 357	91 715
Insgesamt	29 780	809 279	17 541	- 3 059	1 128 906
Verlustfälle	6 293	- 46 796	8 283	- 437	89 842
Verkehr und Lagerei					
0-5 000	1 068	2 653	1 317	- 59	16 166
5 000-10 000	657	4 850	106	- 52	9 463
10 000-15 000	616	7 581	46	0	10 586
15 000-20 000	534	9 194	720	-	12 486
20 000-25 000	508	11 343	71	- 2	13 257
25 000-30 000	384	10 524	16	- 6	12 012
30 000-40 000	536	18 521	10	- 20	20 674
40 000-50 000	338	14 974	128	0	15 748
50 000-60 000	235	12 772	135	- 25	13 858
60 000-70 000	154	9 949	54	- 3	11 228
70 000-100 000	255	21 290	203	- 316	23 311
100 000-125 000	80	8 812	0	- 32	8 930
125 000-250 000	109	17 894	60	- 148	18 816
250 000 und mehr	29	11 867	18	0	12 348
Insgesamt	5 503	162 224	2 884	- 665	198 884
Verlustfälle	724	- 6 570	5 628	- 101	13 729
Erbringung von Finanz- und Versicherungsdienstleistungen					
0-5 000	2 255	3 861	1 268	- 393	65 229
5 000-10 000	1 022	7 430	632	- 134	19 908
10 000-15 000	823	10 181	263	- 32	20 303
15 000-20 000	685	11 837	93	- 17	16 218
20 000-25 000	627	14 078	69	- 39	16 779
25 000-30 000	499	13 672	460	- 35	15 545
30 000-40 000	750	25 917	84	- 47	27 605
40 000-50 000	569	25 448	140	- 24	26 223
50 000-60 000	436	23 838	88	- 122	24 793
60 000-70 000	306	19 739	102	- 49	20 025
70 000-100 000	457	37 755	731	- 182	39 886
100 000-125 000	157	17 460	226	- 38	17 834
125 000-250 000	167	26 123	3 133	- 176	29 972
250 000 und mehr	31	585 699	1 933	- 2	610 125
Insgesamt	8 784	823 038	9 223	- 1 289	950 445
Verlustfälle	858	- 4 570	1 026	- 202	24 810
Dienstleistungen von Unternehmen und freien Berufen					
0-5 000	20 942	41 356	23 503	- 1 014	600 921
5 000-10 000	10 498	76 018	4 631	- 1 389	214 384
10 000-15 000	7 536	92 163	1 824	- 322	162 950
15 000-20 000	5 383	92 870	87 990	- 228	226 679
20 000-25 000	4 303	96 109	2 550	- 281	134 844
25 000-30 000	2 840	77 645	3 009	- 227	103 068
30 000-40 000	3 884	133 922	5 120	- 246	174 598
40 000-50 000	2 431	108 441	1 634	- 1 114	138 337
50 000-60 000	1 602	87 477	1 371	- 162	108 305
60 000-70 000	1 090	70 203	2 829	- 88	85 070
70 000-100 000	1 453	119 058	1 347	- 1 328	137 969
100 000-125 000	472	52 411	4 307	- 278	68 595
125 000-250 000	675	112 746	1 590	- 527	141 713
250 000 und mehr	234	331 181	4 809	- 170	373 134
Insgesamt	63 343	1 491 607	146 518	- 7 369	2 670 569
Verlustfälle	11 326	- 90 481	20 663	- 2 668	349 655

¹ Die "Summe der Einkünfte" enthält nicht nur die Summe der positiven und die Summe der negativen Einkunftsarten, sondern auch die "Hinzurechnungen".

Einkünfte aus Gewerbebetrieb von... bis unter ... EUR	Einkünfte aus selbständiger Arbeit davon aus freiberuflicher Tätigkeit ¹		Positive Einkünfte	Negative Einkünfte	Summe der Einkünfte ²
	Fälle	1 000 EUR			
Freiberufler insgesamt					
0	-	-	-	-	-
1-5 000	21 554	38 425	714 679	- 14 030	700 649
5 000-10 000	6 659	48 196	208 117	- 4 212	203 904
10 000-15 000	4 272	52 555	155 347	- 2 941	152 406
15 000-20 000	3 065	53 270	121 263	- 2 783	118 480
20 000-25 000	2 440	54 660	98 128	- 2 565	95 563
25 000-30 000	2 125	58 261	91 963	- 2 730	89 234
30 000-37 500	2 628	88 402	122 162	- 4 049	118 113
37 500-50 000	3 339	145 056	190 472	- 5 645	184 827
50 000-100 000	7 614	543 891	682 024	- 17 982	664 042
100 000-250 000	6 967	1 054 954	1 157 292	- 33 213	1 124 079
250 000 und mehr	1 523	601 205	668 097	- 24 035	644 062
Insgesamt	62 186	2 738 875	4 209 544	- 114 187	4 095 357
Verlustfälle	7 281	- 29 590	266 399	- 38 832	227 567
Rechtsanwälte und Notare einschließlich Patentanwälte					
0	-	-	-	-	-
1-5 000	275	581	15 036	- 293	14 743
5 000-10 000	212	1 533	5 912	- 281	5 631
10 000-15 000	188	2 343	17 338	- 106	17 232
15 000-20 000	161	2 829	6 059	- 115	5 944
20 000-25 000	156	3 475	5 483	- 88	5 395
25 000-30 000	143	3 902	5 565	- 111	5 454
30 000-37 500	183	6 136	7 615	- 189	7 426
37 500-50 000	230	10 019	11 853	- 375	11 478
50 000-100 000	566	39 744	45 871	- 984	44 887
100 000-250 000	351	51 194	58 955	- 1 309	57 646
250 000 und mehr	144	58 852	63 699	- 6 346	57 354
Insgesamt	2 609	180 607	243 386	- 10 195	233 190
Verlustfälle	304	- 2 116	17 429	- 2 425	15 003
Wirtschaftsprüfer und vereidigte Buchprüfer					
0	-	-	-	-	-
1-5 000	26	48	4 599	- 75	4 525
5 000-10 000	7	52	212	0	212
10 000-15 000	6	71	444	- 19	426
15 000-20 000	6	98	575	- 4	571
20 000-25 000	6	137	411	- 9	402
25 000-30 000	5	138	222	- 16	207
30 000-37 500	9	305	419	- 25	394
37 500-50 000	6	250	425	- 15	410
50 000-100 000	34	2 535	3 204	- 72	3 131
100 000-250 000	15	2 203	2 522	- 28	2 494
250 000 und mehr	5	1 787	1 914	- 6	1 909
Insgesamt	125	7 622	14 949	- 270	14 679
Verlustfälle	19	- 429	1 267	- 482	785
Steuerberater und Steuerbevollmächtigte					
0	-	-	-	-	-
1-5 000	190	413	11 035	- 458	10 577
5 000-10 000	113	813	5 499	- 118	5 381
10 000-15 000	95	1 193	5 667	- 165	5 501
15 000-20 000	85	1 490	3 499	- 74	3 425
20 000-25 000	84	1 899	2 709	- 195	2 514
25 000-30 000	62	1 686	2 826	- 92	2 734
30 000-37 500	95	3 225	4 506	- 179	4 328
37 500-50 000	184	8 054	10 816	- 428	10 388
50 000-100 000	514	37 012	44 569	- 1 906	42 663
100 000-250 000	490	74 042	83 852	- 3 741	80 112
250 000 und mehr	80	29 535	32 093	- 1 123	30 970
Insgesamt	1 992	159 359	207 070	- 8 478	198 592
Verlustfälle	119	- 1 287	7 870	- 1 231	6 639

1 Bei freiberuflich tätigen Personen (gültige GKZ für Freie Berufe) sind in den Einkünften aus freiberuflicher Tätigkeit diejenigen lt. gesonderter Feststellung und aus Beteiligung enthalten.

2 Die "Summe der Einkünfte" enthält nicht nur die Summe der positiven und die Summe der negativen Einkunftsarten, sondern auch die "Hinzurechnungen".

noch T 12 Unbeschränkt Einkommensteuerpflichtige mit Einkünften aus freiberuflicher Tätigkeit in ausgewählten freien Berufen 2007 nach Größenklassen der Einkünfte aus freiberuflicher Tätigkeit

Einkünfte aus Gewerbebetrieb von... bis unter ... EUR	Einkünfte aus selbständiger Arbeit davon aus freiberuflicher Tätigkeit ¹		Positive Einkünfte	Negative Einkünfte	Summe der Einkünfte ²
	Fälle	1 000 EUR			
Sonstige Wirtschaftsberater (ohne Vermögensberater und -verwalter)					
0	-	-	-	-	-
1-5 000	438	933	20 334	- 621	19 713
5 000-10 000	223	1 651	9 457	- 232	9 226
10 000-15 000	152	1 896	7 995	- 198	7 796
15 000-20 000	134	2 316	6 561	- 274	6 288
20 000-25 000	110	2 460	12 660	- 419	12 241
25 000-30 000	101	2 779	6 167	- 134	6 032
30 000-37 500	124	4 188	8 176	- 322	7 854
37 500-50 000	163	7 113	12 451	- 564	11 887
50 000-100 000	353	25 476	61 826	- 1 622	60 204
100 000-250 000	281	41 884	48 427	- 2 198	46 229
250 000 und mehr	38	13 743	18 419	- 627	17 792
Insgesamt	2 117	104 438	212 473	- 7 212	205 261
Verlustfälle	311	- 1 970	21 715	- 2 976	18 739
Ärzte für Allgemeinmedizin, praktische Ärzte und Fachärzte					
0	-	-	-	-	-
1-5 000	587	1 184	40 862	- 503	40 359
5 000-10 000	394	2 876	26 705	- 426	26 279
10 000-15 000	259	3 201	16 863	- 286	16 577
15 000-20 000	200	3 489	14 013	- 182	13 830
20 000-25 000	189	4 228	13 043	- 382	12 661
25 000-30 000	151	4 150	9 600	- 261	9 339
30 000-37 500	215	7 345	13 787	- 345	13 442
37 500-50 000	317	13 806	24 602	- 676	23 926
50 000-100 000	1 278	96 418	123 749	- 2 888	120 862
100 000-250 000	2 370	368 622	399 314	- 7 904	391 410
250 000 und mehr	535	211 278	225 681	- 6 231	219 451
Insgesamt	6 495	716 596	908 220	- 20 082	888 137
Verlustfälle	331	- 2 714	15 946	- 3 070	12 876
Zahnärzte einschließlich Dentisten, aber ohne Zahntechniker					
0	-	-	-	-	-
1-5 000	38	101	1 003	- 56	947
5 000-10 000	20	148	580	- 2	577
10 000-15 000	26	311	860	- 2	858
15 000-20 000	28	486	831	- 37	794
20 000-25 000	19	424	553	- 32	521
25 000-30 000	39	1 076	4 207	- 377	3 830
30 000-37 500	38	1 267	1 889	- 18	1 871
37 500-50 000	84	3 664	4 712	- 131	4 581
50 000-100 000	427	31 628	39 253	- 1 033	38 220
100 000-250 000	827	131 295	137 937	- 5 033	132 905
250 000 und mehr	234	84 808	89 611	- 2 405	87 206
Insgesamt	1 780	255 207	281 435	- 9 126	272 308
Verlustfälle	72	- 1 596	2 476	- 1 522	954
Tierärzte					
0	-	-	-	-	-
1-5 000	28	71	645	- 16	630
5 000-10 000	30	218	734	- 46	688
10 000-15 000	28	345	638	0	638
15 000-20 000	22	388	570	- 3	567
20 000-25 000	24	523	685	- 15	670
25 000-30 000	24	652	1 011	- 21	990
30 000-37 500	27	916	1 289	- 87	1 203
37 500-50 000	52	2 227	3 031	- 75	2 956
50 000-100 000	106	7 438	8 427	- 129	8 298
100 000-250 000	66	9 422	10 493	- 261	10 233
250 000 und mehr	7	2 817	2 835	- 101	2 735
Insgesamt	414	25 015	30 359	- 753	29 607
Verlustfälle	32	- 213	590	- 221	369

1 Bei freiberuflich tätigen Personen (gültige GKZ für Freie Berufe) sind in den Einkünften aus freiberuflicher Tätigkeit diejenigen lt. gesonderter Feststellung und aus Beteiligung enthalten.

2 Die "Summe der Einkünfte" enthält nicht nur die Summe der positiven und die Summe der negativen Einkunftsarten, sondern auch die "Hinzurechnungen".

noch T 12 Unbeschränkt Einkommensteuerpflichtige mit Einkünften aus freiberuflicher Tätigkeit in ausgewählten freien Berufen 2007 nach Größenklassen der Einkünfte aus freiberuflicher Tätigkeit

Einkünfte aus Gewerbebetrieb von... bis unter ... EUR	Einkünfte aus selbständiger Arbeit davon aus freiberuflicher Tätigkeit ¹		Positive Einkünfte	Negative Einkünfte	Summe der Einkünfte ²
	Fälle	1 000 EUR			
Heilpraktiker					
0	-	-	-	-	-
1-5 000	194	452	3 816	- 51	3 765
5 000-10 000	111	820	1 429	- 62	1 367
10 000-15 000	76	925	1 375	- 28	1 347
15 000-20 000	76	1 313	1 841	- 32	1 809
20 000-25 000	47	1 058	1 163	- 52	1 111
25 000-30 000	42	1 164	1 295	- 48	1 247
30 000-37 500	44	1 484	1 537	- 19	1 518
37 500-50 000	44	1 903	2 179	- 24	2 155
50 000-100 000	66	4 473	4 752	- 121	4 631
100 000-250 000	.	.	2 683	- 90	2 593
250 000 und mehr	.	.	741	0	741
Insgesamt	720	16 874	22 811	- 527	22 284
Verlustfälle	197	- 935	4 767	- 1 050	3 717
Sonstige Heilberufe					
0	-	-	-	-	-
1-5 000	709	1 642	19 526	- 420	19 107
5 000-10 000	562	4 155	13 397	- 201	13 196
10 000-15 000	433	5 325	9 579	- 159	9 419
15 000-20 000	370	6 462	8 805	- 93	8 712
20 000-25 000	314	7 088	7 984	- 94	7 890
25 000-30 000	340	9 311	10 611	- 160	10 450
30 000-37 500	465	15 665	17 476	- 397	17 080
37 500-50 000	576	25 032	26 840	- 483	26 358
50 000-100 000	921	62 411	65 361	- 1 497	63 866
100 000-250 000	218	28 720	30 276	- 744	29 533
250 000 und mehr	23	7 201	7 684	- 502	7 182
Insgesamt	4 931	173 013	217 541	- 4 749	212 792
Verlustfälle	299	- 1 331	6 207	- 1 494	4 713
Architekten, Innenarchitekten, Vermessungs- und Bauingenieure (ohne Film- und Bühnenarchitekten)					
0	-	-	-	-	-
1-5 000	890	1 925	32 930	- 691	32 239
5 000-10 000	537	3 961	15 442	- 236	15 205
10 000-15 000	434	5 354	13 036	- 464	12 572
15 000-20 000	324	5 670	10 227	- 371	9 856
20 000-25 000	298	6 692	10 917	- 472	10 445
25 000-30 000	279	7 619	11 197	- 419	10 778
30 000-37 500	347	11 684	15 296	- 911	14 385
37 500-50 000	394	17 177	22 338	- 880	21 457
50 000-100 000	844	59 256	66 767	- 2 264	64 503
100 000-250 000	429	60 566	67 851	- 2 127	65 724
250 000 und mehr	50	20 213	21 570	- 1 175	20 396
Insgesamt	4 826	200 117	287 572	- 10 012	277 560
Verlustfälle	759	- 4 288	28 656	- 5 583	23 073
Ingenieurbüros für technische Fachplanung und Ingenierdesign					
0	-	-	-	-	-
1-5 000	212	457	7 868	- 157	7 711
5 000-10 000	134	993	4 053	- 133	3 919
10 000-15 000	134	1 645	4 393	- 77	4 316
15 000-20 000	72	1 272	2 733	- 84	2 649
20 000-25 000	70	1 573	2 967	- 82	2 885
25 000-30 000	68	1 883	2 639	- 372	2 267
30 000-37 500	120	3 993	6 012	- 112	5 900
37 500-50 000	139	6 080	7 540	- 157	7 382
50 000-100 000	338	23 964	26 812	- 569	26 243
100 000-250 000	168	23 527	28 819	- 626	28 194
250 000 und mehr	24	10 386	14 526	- 86	14 441
Insgesamt	1 479	75 773	108 362	- 2 455	105 907
Verlustfälle	187	- 816	8 127	- 1 135	6 993

1 Bei freiberuflich tätigen Personen (gültige GKZ für Freie Berufe) sind in den Einkünften aus freiberuflicher Tätigkeit diejenigen lt. gesonderter Feststellung und aus Beteiligung enthalten.

2 Die "Summe der Einkünfte" enthält nicht nur die Summe der positiven und die Summe der negativen Einkunftsarten, sondern auch die "Hinzurechnungen".

noch T 12 Unbeschränkt Einkommensteuerepflichtige mit Einkünften aus freiberuflicher Tätigkeit in ausgewählten freien Berufen 2007 nach Größenklassen der Einkünfte aus freiberuflicher Tätigkeit

Einkünfte aus Gewerbebetrieb von... bis unter ... EUR	Einkünfte aus selbständiger Arbeit davon aus freiberuflicher Tätigkeit ¹		Positive Einkünfte	Negative Einkünfte	Summe der Einkünfte ²
	Fälle	1 000 EUR			
Technische, physikalische und chemische Untersuchung					
0	-	-	-	-	-
1-5 000	37	55	1 514	- 2	1 511
5 000-10 000	16	116	607	- 7	599
10 000-15 000	10	131	819	- 1	817
15 000-20 000	6	105	157	-	157
20 000-25 000	3	69	214	-	214
25 000-30 000	8	216	441	-	441
30 000-37 500	7	231	333	- 203	130
37 500-50 000	14	600	1 434	- 4	1 430
50 000-100 000	24	1 652	1 788	- 26	1 762
100 000-250 000	.	.	1 792	- 63	1 729
250 000 und mehr	.	.	4 449	0	4 449
Insgesamt	137	9 151	13 548	- 308	13 241
Verlustfälle	21	- 42	1 082	- 52	1 030
Künstlerische Berufe					
0	-	-	-	-	-
1-5 000	1 941	3 483	69 545	- 504	69 041
5 000-10 000	850	6 050	20 201	- 389	19 812
10 000-15 000	484	5 944	12 306	- 143	12 164
15 000-20 000	235	4 064	7 883	- 142	7 740
20 000-25 000	144	3 181	4 808	- 50	4 759
25 000-30 000	125	3 442	5 309	- 65	5 244
30 000-37 500	150	5 003	7 069	- 263	6 806
37 500-50 000	100	4 292	6 483	- 161	6 322
50 000-100 000	179	12 229	17 747	- 380	17 366
100 000-250 000	77	11 393	13 622	- 233	13 389
250 000 und mehr	19	7 336	8 700	- 318	8 382
Insgesamt	4 304	66 417	173 674	- 2 649	171 025
Verlustfälle	645	- 1 875	19 083	- 2 237	16 846
Tätigkeit für/in Korrespondenz- und Nachrichtenbüros, Journalisten und Pressefotografen sowie freiberufliche Tätigkeit im Bereich Journalismus					
0	-	-	-	-	-
1-5 000	643	1 190	21 877	- 558	21 320
5 000-10 000	284	2 058	12 060	- 101	11 958
10 000-15 000	148	1 806	3 897	- 104	3 793
15 000-20 000	117	2 006	3 819	- 110	3 709
20 000-25 000	111	2 478	3 433	- 36	3 397
25 000-30 000	86	2 371	2 958	- 47	2 911
30 000-37 500	71	2 360	2 985	- 40	2 945
37 500-50 000	85	3 712	4 182	- 56	4 126
50 000-100 000	111	7 324	8 569	- 265	8 304
100 000-250 000	34	4 832	5 321	- 154	5 168
250 000 und mehr	5	2 091	3 321	- 37	3 283
Insgesamt	1 695	32 229	72 421	- 1 507	70 914
Verlustfälle	177	- 420	5 952	- 573	5 379
Sonstige freie Berufe					
0	-	-	-	-	-
1-5 000	15 346	25 889	464 091	- 9 626	454 461
5 000-10 000	3 166	22 752	91 828	- 1 976	89 855
10 000-15 000	1 799	22 064	60 137	- 1 188	58 950
15 000-20 000	1 204	20 863	52 786	- 1 247	51 540
20 000-25 000	865	19 375	31 100	- 640	30 458
25 000-30 000	652	17 869	27 915	- 609	27 308
30 000-37 500	733	24 602	33 772	- 938	32 833
37 500-50 000	951	41 128	51 586	- 1 615	49 970
50 000-100 000	1 853	132 332	163 325	- 4 226	159 101
100 000-250 000	1 612	242 998	265 428	- 8 704	256 723
250 000 und mehr	356	146 160	172 851	- 5 081	167 771
Insgesamt	28 562	716 454	1 415 724	- 35 864	1 379 859
Verlustfälle	3 808	- 9 559	125 233	- 14 783	110 450

1 Bei freiberuflich tätigen Personen (gültige GKZ für Freie Berufe) sind in den Einkünften aus freiberuflicher Tätigkeit diejenigen lt. gesonderter Feststellung und aus Beteiligung enthalten.

2 Die "Summe der Einkünfte" enthält nicht nur die Summe der positiven und die Summe der negativen Einkunftsarten, sondern auch die "Hinzurechnungen".

T 13 Lohnsteuerfälle¹ 2007 nach Steuer- und Größenklassen des individuellen Bruttolohns

Bruttolohn von... bis unter ... EUR	Bruttolohn				Versorgungsfreibetrag	
	Insgesamt		darunter Versorgungsbezüge			
	Fälle	1 000 EUR	Fälle	1 000 EUR	Fälle	1 000 EUR
Alle Steuerklassen insgesamt						
1–5 000	410 873	828 990	153 673	254 753	35 024	49 474
5000–10 000	195 724	1 448 197	29 334	199 857	12 186	38 924
10 000–15 000	174 389	2 176 147	22 432	262 804	12 966	46 586
15 000–20 000	182 502	3 186 331	23 637	391 399	17 025	62 932
20 000–25 000	177 901	4 005 207	21 607	461 962	18 398	68 919
25 000–30 000	192 290	5 288 704	14 270	363 491	13 062	48 248
30 000–35 000	180 699	5 858 070	13 781	418 809	12 911	48 067
35 000–40 000	138 738	5 183 158	9 725	337 787	9 215	34 335
40 000–45 000	99 839	4 229 603	5 488	209 043	5 198	19 143
45 000–50 000	70 875	3 350 472	4 607	197 426	4 385	16 278
50 000–60 000	80 799	4 393 864	3 495	159 474	3 358	12 017
60 000–75 000	56 969	3 777 473	1 513	78 115	1 453	4 996
75 000–100 000	33 258	2 829 948	762	45 818	731	2 453
100 000–125 000	11 765	1 302 363	299	20 385	289	941
125 000–175 000	7 869	1 135 450	241	20 082	232	771
175 000–250 000	3 089	632 033	126	12 805	121	388
250 000–375 000	1 355	405 639	61	7 812	58	180
375 000–500 000	418	177 543	19	2 610	19	62
500 000 und mehr	377	365 440	18	3 996	17	46
Insgesamt	2 019 729	50 574 633	305 088	3 448 428	146 648	454 761
Steuerklasse I insgesamt						
1–5 000	255 083	509 656	69 541	107 157	12 191	17 407
5000–10 000	108 825	802 398	14 010	99 963	5 093	16 526
10 000–15 000	83 136	1 026 533	13 354	158 521	7 593	27 987
15 000–20 000	74 648	1 305 382	9 374	153 882	7 349	27 283
20 000–25 000	80 521	1 812 776	7 813	164 460	6 662	25 004
25 000–30 000	85 687	2 353 518	4 485	112 724	3 994	14 796
30 000–35 000	69 772	2 257 625	3 840	113 284	3 502	13 018
35 000–40 000	48 896	1 826 036	2 332	77 849	2 139	7 924
40 000–45 000	33 463	1 416 982	1 344	49 578	1 236	4 555
45 000–50 000	21 481	1 015 263	880	34 908	828	3 020
50 000–60 000	22 270	1 209 125	661	27 181	619	2 179
60 000–75 000	13 877	917 519	313	14 693	296	998
75 000–100 000	6 878	582 213	115	6 126	109	370
100 000–125 000	1 949	215 305	38	2 669	37	124
125 000–175 000	1 167	168 876	35	2 926	34	115
175 000–250 000	421	85 862	17	979	16	48
250 000–375 000	160	47 696
375 000–500 000	48	20 051
500 000 und mehr	36	42 083
Insgesamt	908 318	17 614 900	128 159	1 128 173	51 705	161 378
Steuerklasse II insgesamt						
1–5 000	4 366	10 715	144	230	69	94
5000–10 000	4 764	36 079	66	296	46	106
10 000–15 000	6 232	78 741	113	1 025	85	245
15 000–20 000	7 232	125 958	275	3 772	220	710
20 000–25 000	5 529	123 756	174	2 530	158	483
25 000–30 000	4 779	131 125	130	2 524	121	404
30 000–35 000	4 172	135 174	94	1 788	89	284
35 000–40 000	3 118	116 356	72	1 385	69	234
40 000–45 000	1 971	83 526	57	1 085	54	176
45 000–50 000	1 266	59 808	33	675	31	106
50 000–60 000	1 311	71 190	42	830	41	121
60 000–75 000	650	42 941	28	223	26	71
75 000–100 000	329	27 773
100 000–125 000	102	11 135
125 000–175 000	49	7 068
175 000–250 000	16	3 399
250 000–375 000	8	2 468
375 000–500 000
500 000 und mehr
Insgesamt	45 898	1 070 484	1 239	16 581	1 020	3 068

¹ Einschließlich der Steuerfälle/Steuerpflichtigen ohne EStV, soweit Werte in der Lohnsteuerkarte oder elektronischen Lohnsteuerbescheinigung enthalten waren.

Bruttolohn von... bis unter ... EUR	Werbungskosten ²			Einkünfte aus nicht- selbstständiger Arbeit	Anzurechnende Lohnsteuer	
	Tatsächliche Werbungskosten/ Arbeitnehmer- pauschbetrag	erhöhte				
		zusammen	Fahrten zwischen Wohnung und Arbeitsstätte			
1 000 EUR				Fälle	1 000 EUR	
Alle Steuerklassen insgesamt						
1-5 000	61 177	6 722	2 901	709 091	95 772	20 236
5000-10 000	70 036	27 180	17 634	1 310 041	93 466	66 649
10 000-15 000	65 651	81 009	55 152	1 980 236	134 893	165 404
15 000-20 000	64 562	117 962	87 606	2 937 380	154 768	328 115
20 000-25 000	53 369	163 720	117 061	3 715 357	171 644	444 249
25 000-30 000	53 755	221 255	156 792	4 961 931	191 942	647 543
30 000-35 000	47 359	229 034	163 923	5 529 912	180 528	785 944
35 000-40 000	33 746	196 209	141 428	4 915 836	138 629	779 686
40 000-45 000	22 551	160 012	113 983	4 025 513	99 754	699 213
45 000-50 000	15 271	121 618	83 451	3 195 378	70 799	588 804
50 000-60 000	17 422	159 238	103 860	4 202 653	80 710	840 320
60 000-75 000	12 050	131 163	80 422	3 627 092	56 878	801 790
75 000-100 000	7 714	86 784	47 027	2 731 432	33 164	677 419
100 000-125 000	2 911	32 296	15 295	1 265 539	11 726	349 356
125 000-175 000	2 336	22 221	9 289	1 109 709	7 845	335 634
175 000-250 000	1 110	8 634	3 083	621 610	3 073	202 985
250 000-375 000	445	5 258	1 371	399 634	1 351	141 764
375 000-500 000	122	1 435	440	175 885	415	66 190
500 000 und mehr	111	2 627	390	362 629	373	143 760
Insgesamt	531 700	1 774 380	1 201 108	47 776 859	1 527 730	8 085 060
Steuerklasse I insgesamt						
1-5 000	26 731	3 846	1 512	460 907	54 222	8 092
5000-10 000	24 491	14 349	8 566	746 486	43 876	20 322
10 000-15 000	19 387	48 084	29 674	930 200	68 654	45 662
15 000-20 000	17 940	60 256	42 043	1 198 950	74 360	112 724
20 000-25 000	17 449	89 254	61 180	1 680 190	80 398	219 507
25 000-30 000	18 851	108 941	76 423	2 210 317	85 615	347 569
30 000-35 000	15 222	93 921	66 713	2 134 891	69 734	381 387
35 000-40 000	10 136	73 670	51 717	1 733 887	48 867	344 020
40 000-45 000	6 479	56 636	38 682	1 349 002	33 444	291 767
45 000-50 000	4 152	39 318	25 832	968 570	21 460	224 155
50 000-60 000	4 452	44 765	28 211	1 157 539	22 245	291 066
60 000-75 000	2 787	31 905	18 566	881 650	13 855	246 257
75 000-100 000	1 558	17 711	9 068	562 471	6 855	173 114
100 000-125 000	465	5 587	2 312	209 082	1 939	69 267
125 000-175 000	358	3 352	1 190	165 037	1 157	56 687
175 000-250 000	168	1 145	349	84 490	418	30 097
250 000-375 000	72	387	108	47 214	158	18 046
375 000-500 000	21	148	26	19 878	48	7 748
500 000 und mehr	13	138	24	41 924	35	17 920
Insgesamt	170 730	693 413	462 197	16 582 680	627 340	2 905 409
Steuerklasse II insgesamt						
1-5 000	895	84	39	9 627	1 292	167
5000-10 000	1 450	490	366	33 996	1 939	650
10 000-15 000	1 998	1 961	1 549	74 417	4 647	1 985
15 000-20 000	2 387	4 063	3 279	118 545	7 206	8 087
20 000-25 000	1 723	4 381	3 494	116 862	5 524	13 074
25 000-30 000	1 454	4 475	3 469	124 485	4 779	17 602
30 000-35 000	1 160	4 692	3 559	128 758	4 170	21 289
35 000-40 000	883	3 750	2 800	111 296	3 116	20 637
40 000-45 000	476	2 956	1 962	79 773	1 969	16 359
45 000-50 000	330	2 057	1 283	57 203	1 264	12 712
50 000-60 000	279	2 492	1 481	68 184	1 308	16 516
60 000-75 000	151	1 494	880	41 132	650	11 150
75 000-100 000	85	851	405	26 761	329	8 043
100 000-125 000	27	279	146	10 814	102	3 474
125 000-175 000	18	121	49	6 922	49	2 300
175 000-250 000	8	33	7	3 358	16	1 189
250 000-375 000	2	46	11	2 420	8	930
375 000-500 000	1	2	2	850	.	.
500 000 und mehr	1	9	1	2 407	.	.
Insgesamt	13 328	34 234	24 783	1 017 812	38 371	157 321

1 Einschließlich der Steuerfälle/Steuerpflichtigen ohne EStV, soweit Werte in der Lohnsteuerkarte oder elektronischen Lohnsteuerbescheinigung enthalten waren.

2 Nur für veranlagte Steuerpflichtige.

Bruttolohn von... bis unter ... EUR	Bruttolohn				Versorgungsfreibetrag	
	Insgesamt		darunter Versorgungsbezüge		Fälle	1 000 EUR
	Fälle	1 000 EUR	Fälle	1 000 EUR		
Steuerklasse III insgesamt						
1-5 000	88 168	181 866	61 272	112 116	12 178	17 729
5000-10 000	36 555	265 594	12 157	79 672	4 751	14 959
10 000-15 000	30 429	382 720	7 445	86 185	3 969	13 728
15 000-20 000	39 426	692 040	10 171	171 100	5 882	21 583
20 000-25 000	47 775	1 080 962	11 003	239 988	9 096	34 336
25 000-30 000	62 403	1 721 882	7 631	197 696	7 004	26 135
30 000-35 000	72 501	2 355 760	7 683	237 683	7 269	27 152
35 000-40 000	62 024	2 319 037	6 208	220 932	5 939	22 302
40 000-45 000	47 790	2 025 313	3 401	133 062	3 252	12 066
45 000-50 000	37 191	1 758 418	3 318	146 427	3 168	11 857
50 000-60 000	45 501	2 478 663	2 525	120 876	2 444	8 880
60 000-75 000	35 311	2 346 065	1 059	58 345	1 022	3 592
75 000-100 000	22 482	1 917 775	592	37 909	568	1 931
100 000-125 000	8 637	956 949	239	16 664	230	749
125 000-175 000	6 041	871 567	196	16 535	188	624
175 000-250 000	2 401	490 993	97	10 858	94	305
250 000-375 000	1 122	335 928	55	7 378	52	160
375 000-500 000	345	146 759	.	.	18	58
500 000 und mehr	323	290 572	.	.	15	39
Insgesamt	646 425	22 618 866	135 086	1 899 012	67 139	218 183
Steuerklasse IV insgesamt						
1-5 000	17 723	39 688	8 647	16 326	3 192	4 731
5000-10 000	9 271	68 777	1 723	11 098	1 048	3 333
10 000-15 000	11 752	149 367	1 006	11 484	838	2 994
15 000-20 000	19 344	339 317	2 108	35 402	1 952	7 351
20 000-25 000	22 161	500 648	1 926	41 070	1 829	6 761
25 000-30 000	27 579	759 711	1 552	38 684	1 490	5 265
30 000-35 000	28 077	910 662	1 915	58 861	1 814	6 736
35 000-40 000	21 543	804 261	1 037	35 422	996	3 628
40 000-45 000	14 868	629 920	641	23 976	613	2 215
45 000-50 000	9 924	469 135	360	14 938	343	1 247
50 000-60 000	10 782	584 511	242	9 813	230	766
60 000-75 000	6 613	436 789	105	4 573	101	313
75 000-100 000	3 304	279 626	37	1 246	36	95
100 000-125 000	985	108 878	17	963	17	50
125 000-175 000	562	80 866
175 000-250 000	229	47 148	12	968	11	35
250 000-375 000	59	17 712
375 000-500 000	22	9 467
500 000 und mehr	15	18 346
Insgesamt	204 813	6 254 829	21 337	305 535	14 519	45 550
Steuerklasse V insgesamt						
1-5 000	45 533	87 065	14 069	18 923	7 394	9 511
5000-10 000	36 309	275 348	1 378	8 828	1 248	3 999
10 000-15 000	42 840	538 785	514	5 589	481	1 631
15 000-20 000	41 852	723 634	1 709	27 245	1 622	6 006
20 000-25 000	21 915	487 063	691	13 914	653	2 336
25 000-30 000	11 842	322 468	472	11 865	453	1 648
30 000-35 000	6 177	198 850	249	7 194	237	877
35 000-40 000	3 157	117 469	76	2 200	72	248
40 000-45 000	1 747	73 863	45	1 343	43	132
45 000-50 000	1 013	47 848	16	478	15	47
50 000-60 000	935	50 374	25	772	24	70
60 000-75 000	518	34 157	8	282	8	22
75 000-100 000	265	22 561
100 000-125 000	92	10 095
125 000-175 000	50	7 074
175 000-250 000	22	4 630
250 000-375 000	6	1 835
375 000-500 000
500 000 und mehr
Insgesamt	214 275	3 015 554	19 267	99 127	12 265	26 581

¹ Einschließlich der Steuerfälle/Steuerpflichtigen ohne EStV, soweit Werte in der Lohnsteuerkarte oder elektronischen Lohnsteuerbescheinigung enthalten waren.

Bruttolohn von... bis unter ... EUR	Werbungskosten ²			Einkünfte aus nicht- selbstständiger Arbeit	Anzurechnende Lohnsteuer	
	Tatsächliche Werbungskosten/ Arbeitnehmer- pauschbetrag	erhöhte				
		zusammen	Fahrten zwischen Wohnung und Arbeitsstätte			
1 000 EUR					Fälle	1 000 EUR
Steuerklasse III insgesamt						
1-5 000	10 622	514	243	152 179	5 521	1 085
5000-10 000	14 971	2 514	1 684	232 550	7 077	2 476
10 000-15 000	12 740	6 510	4 692	349 181	8 295	4 566
15 000-20 000	14 379	15 289	11 418	639 983	12 134	8 083
20 000-25 000	15 436	33 001	23 767	996 797	41 707	24 117
25 000-30 000	19 185	64 763	44 914	1 610 257	62 157	80 286
30 000-35 000	19 970	87 777	61 813	2 218 966	72 390	170 763
35 000-40 000	15 327	83 843	61 330	2 195 830	61 960	227 553
40 000-45 000	11 303	73 136	54 195	1 927 391	47 735	238 007
45 000-50 000	8 210	60 241	42 851	1 676 883	37 146	232 799
50 000-60 000	10 083	86 834	58 244	2 371 138	45 451	375 729
60 000-75 000	7 476	80 442	50 806	2 253 069	35 251	416 260
75 000-100 000	5 190	58 140	32 465	1 851 417	22 423	406 005
100 000-125 000	2 125	23 545	11 473	930 038	8 612	238 287
125 000-175 000	1 740	17 252	7 334	851 610	6 028	246 930
175 000-250 000	835	6 857	2 492	482 864	2 389	153 680
250 000-375 000	349	4 597	1 188	330 716	1 120	115 308
375 000-500 000	94	1 156	370	145 421	343	54 381
500 000 und mehr	90	2 414	349	288 011	320	113 156
Insgesamt	170 126	708 823	471 627	21 504 300	478 059	3 109 469
Steuerklasse IV insgesamt						
1-5 000	4 118	357	168	30 243	3 421	765
5000-10 000	4 724	1 640	1 071	58 925	4 495	2 782
10 000-15 000	6 000	5 508	4 037	134 671	10 556	8 003
15 000-20 000	8 418	12 735	9 957	310 378	19 275	28 938
20 000-25 000	8 654	19 444	14 674	465 276	22 120	60 772
25 000-30 000	9 549	31 055	23 011	713 274	27 559	111 797
30 000-35 000	8 801	35 208	26 523	859 262	28 065	153 499
35 000-40 000	6 375	30 463	22 611	763 292	21 535	151 116
40 000-45 000	3 781	24 432	17 296	599 114	14 861	129 513
45 000-50 000	2 280	18 338	12 511	446 954	9 919	103 622
50 000-60 000	2 350	23 196	14 823	557 794	10 776	140 384
60 000-75 000	1 473	16 185	9 540	418 475	6 608	116 704
75 000-100 000	777	9 536	4 849	268 942	3 298	82 701
100 000-125 000	249	2 755	1 305	105 713	984	34 871
125 000-175 000	190	1 460	696	79 147	561	27 364
175 000-250 000	90	536	222	46 347	228	16 347
250 000-375 000	21	198	62	17 484	59	6 708
375 000-500 000	6	129	41	9 324	22	3 706
500 000 und mehr	6	67	16	18 266	15	7 574
Insgesamt	67 859	233 240	163 415	5 902 880	184 357	1 187 166
Steuerklasse V insgesamt						
1-5 000	18 812	1 921	939	56 136	31 316	10 127
5000-10 000	24 400	8 189	5 947	238 084	36 079	40 421
10 000-15 000	25 527	18 947	15 199	491 767	42 741	105 189
15 000-20 000	21 437	25 620	20 909	669 524	41 793	170 283
20 000-25 000	10 106	17 641	13 947	456 234	21 895	126 779
25 000-30 000	4 716	12 022	8 975	303 599	11 832	90 288
30 000-35 000	2 205	7 436	5 315	188 035	6 169	59 006
35 000-40 000	1 026	4 483	2 970	111 532	3 151	36 360
40 000-45 000	512	2 851	1 849	70 232	1 745	23 568
45 000-50 000	298	1 666	974	45 768	1 010	15 516
50 000-60 000	258	1 949	1 100	47 998	930	16 625
60 000-75 000	165	1 139	631	32 768	514	11 418
75 000-100 000	105	547	236	21 841	259	7 556
100 000-125 000	46	132	60	9 891	89	3 458
125 000-175 000	31	36	22	6 994	50	2 353
175 000-250 000	11	62	12	4 552	22	1 670
250 000-375 000	2	30	2	1 800	6	772
375 000-500 000	1	-	-	412	.	.
500 000 und mehr	1	-	-	12 021	.	.
Insgesamt	109 657	104 671	79 086	2 769 187	199 603	725 695

1 Einschließlich der Steuerfälle/Steuerpflichtigen ohne EStV, soweit Werte in der Lohnsteuerkarte oder elektronischen Lohnsteuerbescheinigung enthalten waren.

2 Nur für veranlagte Steuerpflichtige.

Gesamtbetrag der Einkünfte von... bis unter ... EUR	Positive Einkünfte aus					
	Land- und Forstwirtschaft		Gewerbebetrieb		selbstständiger Arbeit	
	Gesellschaften/ Gemeinschaften	1 000 EUR	Gesellschaften/ Gemeinschaften	1 000 EUR	Gesellschaften/ Gemeinschaften	1 000 EUR
Alle Steuerklassen insgesamt						
0–25 000	1 442	10 203	5 106	40 915	368	3 365
25 000–50 000	466	16 969	1 871	67 085	217	8 139
50 000–250 000	798	74 009	2 844	278 114	1 309	182 517
250 000 und mehr	49	26 092	592	1 799 663	716	305 393
Insgesamt	2 755	127 273	10 413	2 185 778	2 610	499 413
Verlustfälle	11	32	39	78	.	.
Gesellschaften/Gemeinschaften mit 3 und 4 Mitunternehmern oder Beteiligten						
0–25 000	389	1 927	1 345	10 000	96	758
25 000–50 000	93	3 398	485	16 990	36	1 297
50 000–250 000	329	34 504	1 175	133 449	217	31 789
250 000 und mehr	34	15 353	584	2 906 341	344	187 536
Insgesamt	845	55 180	3 589	3 066 781	693	221 381
Verlustfälle
Gesellschaften/Gemeinschaften mit 5 bis 9 Mitunternehmern oder Beteiligten						
0–25 000	65	267	407	2 741	26	238
25 000–50 000	5	212	87	3 006	.	.
50 000–250 000	16	1 991	237	27 351	.	.
250 000 und mehr	4	2 201	209	503 934	60	54 000
Insgesamt	90	4 672	940	537 030	113	56 424
Verlustfälle
Gesellschaften/Gemeinschaften mit 10 und mehr Mitunternehmern oder Beteiligten						
0–25 000	15	114	104	594	4	35
25 000–50 000	2	69	32	1 169	.	.
50 000–250 000	5	365	69	7 754	.	.
250 000 und mehr	0	0	68	452 591	6	11 263
Insgesamt	22	549	273	462 110	15	11 513
Verlustfälle
Gesellschaften/Gemeinschaften insgesamt						
0–2 500	623	599	2 366	1 911	143	123
2 500–5 000	328	1 097	947	3 388	64	272
5 000–7 500	246	1 400	733	4 494	57	337
7 500–10 000	175	1 364	523	4 515	36	303
10 000–12 500	162	1 659	490	5 355	39	440
12 500–15 000	108	1 406	441	5 928	32	425
15 000–20 000	158	2 609	730	12 469	51	860
20 000–25 000	111	2 376	732	16 191	72	1 638
25 000–30 000	108	2 867	615	16 626	53	1 434
30 000–37 500	209	6 948	797	26 081	77	2 654
37 500–50 000	249	10 833	1 063	45 542	135	5 784
50 000–125 000	902	70 892	3 107	239 511	701	59 465
125 000–250 000	246	39 974	1 218	207 158	845	156 804
250 000–500 000	65	20 389	655	224 531	796	277 585
500 000 und mehr	22	23 257	798	5 437 998	330	280 605
Insgesamt	3 712	187 673	15 215	6 251 699	3 431	788 730
Verlustfälle	20	62	53	104	.	.

Gesamtbetrag der Einkünfte von... bis unter ... EUR	Positive Einkünfte aus			
	Vermietung und Verpachtung		Sonstigen Einkünften	
	Gesellschaften/ Gemeinschaften	1 000 EUR	Gesellschaften/ Gemeinschaften	1 000 EUR
Alle Steuerklassen insgesamt				
0–25 000	9 441	54 893	3	2
25 000–50 000	796	25 522	-	-
50 000–250 000	518	40 124	-	-
250 000 und mehr	36	13 303	-	-
Insgesamt	10 791	133 843	3	3
Verlustfälle	47	180	-	-
Gesellschaften/Gemeinschaften mit 3 und 4 Mitunternehmern oder Beteiligten				
0–25 000	4 266	26 379	5	7
25 000–50 000	425	13 924	-	-
50 000–250 000	396	36 356	-	-
250 000 und mehr	48	33 696	-	-
Insgesamt	5 135	110 355	5	8
Verlustfälle	17	132	-	-
Gesellschaften/Gemeinschaften mit 5 bis 9 Mitunternehmern oder Beteiligten				
0–25 000	611	3 845	-	-
25 000–50 000	87	2 931	-	-
50 000–250 000	140	12 380	-	-
250 000 und mehr	22	23 735	-	-
Insgesamt	860	42 891	-	-
Verlustfälle	-	-	-	-
Gesellschaften/Gemeinschaften mit 10 und mehr Mitunternehmern oder Beteiligten				
0–25 000	66	415	-	-
25 000–50 000	12	445	-	-
50 000–250 000	25	2 540	-	-
250 000 und mehr	8	2 540	-	-
Insgesamt	111	5 935	-	-
Verlustfälle	-	-	-	-
Gesellschaften/Gemeinschaften insgesamt				
0–2 500	4 968	5 621	3	2
2 500–5 000	3 078	10 982	-	-
5 000–7 500	2 000	11 970	-	-
7 500–10 000	1 195	9 949	-	-
10 000–12 500	992	10 661	-	-
12 500–15 000	621	8 175	-	-
15 000–20 000	925	15 295	-	-
20 000–25 000	605	12 882	-	-
25 000–30 000	416	10 843	-	-
30 000–37 500	471	14 588	-	-
37 500–50 000	433	17 391	-	-
50 000–125 000	854	58 148	-	-
125 000–250 000	225	33 250	-	-
250 000–500 000	82	23 992	-	-
500 000 und mehr	32	49 280	-	-
Insgesamt	16 897	293 025	12	233
Verlustfälle	69	328	-	-

**Einkünfte/Einnahmen der Personengesellschaften/Gemeinschaften 2007
nach der Anzahl der Mitunternehmer/Beteiligten und Größenklassen des Gesamtbetrags der
Einkünfte/Einnahmen**

Gesamtbetrag der Einkünfte von... bis unter ... EUR	Einnahmen und Werbungskosten aus Kapitalvermögen		Summe der negativen Einkünfte		Gesamtbetrag der Einkünfte/Einnahmen	
	Gesellschaften/ Gemeinschaften	1 000 EUR	Gesellschaften/ Gemeinschaften	1 000 EUR	Gesellschaften/ Gemeinschaften	1 000 EUR
Alle Steuerklassen insgesamt						
0–25 000	1 969	3 120	202	- 678	16 760	111 821
25 000–50 000	278	1 005	44	- 419	3 283	118 300
50 000–250 000	324	2 239	54	- 585	5 363	576 418
250 000 und mehr	75	4 607	12	- 182	1 372	2 148 877
Insgesamt	2 646	10 970	312	- 1 865	26 778	2 955 415
Verlustfälle	675	474	10 248	- 247 716	10 248	- 246 951
Gesellschaften/Gemeinschaften mit 3 und 4 Mitunternehmern oder Beteiligten						
0–25 000	1 240	2 770	95	- 314	6 467	41 530
25 000–50 000	169	1 224	14	- 43	1 033	36 791
50 000–250 000	229	2 856	12	- 463	2 080	238 488
250 000 und mehr	58	28 269	3	- 168	1 013	3 171 027
Insgesamt	1 696	35 118	124	- 989	10 593	3 487 834
Verlustfälle	319	418	3 404	- 192 007	3 404	- 191 400
Gesellschaften/Gemeinschaften mit 5 bis 9 Mitunternehmern oder Beteiligten						
0–25 000	295	824	11	- 24	1 245	7 892
25 000–50 000	39	313	.	.	189	6 753
50 000–250 000	71	1 456	.	.	405	45 119
250 000 und mehr	18	4 560	.	.	296	588 359
Insgesamt	423	7 153	16	- 220	2 135	648 123
Verlustfälle	67	321	668	- 48 398	668	- 48 055
Gesellschaften/Gemeinschaften mit 10 und mehr Mitunternehmern oder Beteiligten						
0–25 000	118	379	3	- 7	284	1 530
25 000–50 000	9	78	.	.	52	1 910
50 000–250 000	15	467	.	.	103	11 182
250 000 und mehr	9	4 564	.	.	85	470 992
Insgesamt	151	5 485	5	- 25	524	485 616
Verlustfälle	12	68	234	- 25 808	234	- 25 733
Gesellschaften/Gemeinschaften insgesamt						
0–2 500	1 370	914	116	- 203	8 895	8 967
2 500–5 000	699	1 123	61	- 281	4 564	16 587
5 000–7 500	436	990	36	- 148	3 097	19 043
7 500–10 000	250	744	18	- 55	1 941	16 820
10 000–12 500	228	835	24	- 157	1 686	18 793
12 500–15 000	180	668	13	- 65	1 208	16 538
15 000–20 000	267	1 055	29	- 72	1 856	32 216
20 000–25 000	192	763	14	- 40	1 509	33 809
25 000–30 000	124	595	16	- 64	1 179	32 301
30 000–37 500	187	932	18	- 186	1 521	51 017
37 500–50 000	184	1 092	26	- 221	1 857	80 435
50 000–125 000	451	3 720	39	- 721	5 458	431 014
125 000–250 000	188	3 295	30	- 330	2 493	440 191
250 000–500 000	96	4 977	13	- 349	1 584	551 126
500 000 und mehr	64	37 025	4	- 205	1 182	5 828 129
Insgesamt	4 916	58 726	457	- 3 099	40 030	7 576 987
Verlustfälle	1 073	1 281	14 554	- 513 929	14 554	- 512 138

Code	Wirtschaftsabschnitte/-unterabschnitte	Positive Einkünfte aus Gewerbebetrieb ¹		Gesamtbetrag der Einkünfte/Einnahmen	Anzahl der Mitunternehmer
		Gesellschaften/ Gemeinschaften	1 000 EUR		
A	Land- und Forstwirtschaft	342	15 899	18 206	922
01	Landwirtschaft, Gewerbliche Jagd	319	15 208	17 490	869
02	Forstwirtschaft	23	691	716	53
B	Fischerei und Fischzucht	3	43	43	8
C	Bergbau und Gewinnung von Steinen und Erden	72	71 124	71 185	236
CA	Kohlenbergbau, Torfgewinnung, Gewinnung von Erdöl	2	.	.	5
10	Kohlenbergbau, Torfgewinnung	1	.	.	2
11	Gewinnung von Erdöl und Erdgas	1	.	.	3
CB	Erzbergbau, Gewinnung von Steinen und Erden	70	.	65 685	231
13	Erzbergbau	4	781	782	9
14	Gewinnung von Steinen und Erden	66	64 843	64 904	222
D	Verarbeitendes Gewerbe	2 092	1 623 404	1 624 394	6 156
DA	Ernährungsgewerbe und Tabakverarbeitung	301	109 636	109 849	1 025
15	Ernährungsgewerbe	298	109 310	109 521	1 011
16	Tabakverarbeitung	3	325	329	14
DB	Textil- und Bekleidungsgewerbe	64	46 348	46 349	195
17	Textilgewerbe	49	43 287	43 288	161
18	Bekleidungsgewerbe	15	3 061	3 061	34
DC	Ledergewerbe	9	.	11 737	46
DD	Holzgewerbe (ohne Herstellung von Möbeln)	145	24 681	24 707	356
DE	Papier-, Verlags- und Druckgewerbe	226	83 228	83 212	710
21	Papiergewerbe	5	11 644	11 628	13
22	Verlagsgewerbe, Druckgewerbe, Vervielfältigung von beispielbaren Ton-, Bild-, und Datenträgern	221	71 584	71 584	697
DF	Kokerei, Mineralölverarbeitung, Herstellung und und Verarbeitung von Spalt- und Brutstoffen	1	.	12 676	2
DG	Chemische Industrie	61	901 593	902 230	222
DH	Herstellung von Gummi- und Kunststoffwaren	160	46 392	46 408	562
DI	Glasgewerbe, Herstellung von Keramik, Verarbeitung von Steinen und Erden	219	89 388	89 409	687
DJ	Metallerzeugung und -bearbeitung, Herstellung von Metallerzeugnissen	275	76 332	76 357	760
27	Metallerzeugung und -bearbeitung	33	21 452	21 452	107
28	Herstellung von Metallerzeugnissen	242	54 880	54 905	653
DK	Maschinenbau	188	57 930	57 959	502
DL	Herstellung von Büromaschinen, Datenver- arbeitungsgeräten und -einrichtungen; Elektrotechnik, Feinmechanik und Optik	201	36 574	36 584	455
30	Herstellung von Büromaschinen, Datenverarbeitungsgeräten und -einrichtungen	52	2 527	2 527	115
31	Herstellung von Geräten der Elektrizitätserzeugung, -verteilung u.A.	38	10 794	10 797	92
32	Rundfunk-, Fernseh- und Nachrichtentechnik	24	9 870	9 870	54
33	Medizin-, Mess-, Steuer- und Regelungstechnik	87	13 384	13 391	194
DM	Fahrzeugbau	68	86 847	86 866	175
34	Herstellung von Kraftwagen und Kraftwagenteilen	41	83 978	83 978	106
35	Sonstiger Fahrzeugbau	27	2 869	2 888	69

Code	Wirtschaftsabschnitte/-unterabschnitte	Positive Einkünfte aus Gewerbebetrieb ¹		Gesamtbetrag der Einkünfte/Einnahmen	Anzahl der Mitunternehmer
		Gesellschaften/ Gemeinschaften	1 000 EUR		
DN	Herstellung von Möbeln, Schmuck, Musikinstrumenten, Sportgeräten, Spielwaren und sonstigen Erzeugnissen; Recycling	174	40 042	40 050	459
36	Herstellung von Möbeln, Schmuck, Musikinstrumenten, Sportgeräten, Spielwaren und sonstigen Erzeugnissen	165	37 231	37 239	434
37	Recycling	9	2 811	2 811	25
E	Energie- und Wasserversorgung	473	110 539	111 646	3 266
40	Energieversorgung	471	.	111 497	3 261
41	Wasserversorgung	2	.	149	5
F	Baugewerbe	1 515	137 102	137 336	3 804
G	Handel; Instandhaltung und Reparatur von Kraftfahrzeugen und Gebrauchsgütern	3 032	411 592	414 045	9 964
50	Kraftfahrzeughandel; Instandhaltung und Reparatur von Kraftfahrzeugen; Tankstellen	456	39 714	39 742	1 120
51	Handelsvermittlung und Großhandel (ohne Handel mit Kraftfahrzeugen)	1 058	259 381	259 464	5 034
52	Einzelhandel (ohne Handel mit Kraftfahrzeugen und ohne Tankstellen); Reparatur von Gebrauchsgütern	1 518	112 497	114 839	3 810
H	Gastgewerbe	1 120	42 467	42 894	3 066
I	Verkehr und Nachrichtenübermittlung	495	57 796	58 120	1 324
60	Landverkehr; Transport in Rohrfernleitungen	279	23 807	23 976	742
61	Schifffahrt	16	2 759	2 761	40
62	Luftfahrt	3	3 132	3 132	8
63	Hilfs- und Nebentätigkeiten für den Verkehr; Verkehrsvermittlung	167	20 390	20 532	460
64	Nachrichtenübermittlung	30	7 709	7 718	74
J	Kredit- und Versicherungsgewerbe	403	124 528	124 809	1 127
65	Kreditgewerbe	40	8 314	8 314	153
66	Versicherungsgewerbe	-	-	.	-
67	Mit dem Kredit- und Versicherungsgewerbe verbundene Tätigkeiten	363	116 215	116 494	974
K	Grundstücks- und Wohnungswesen, Vermietung beweglicher Sachen, Erbringung von Dienstleistungen, anderweitig nicht genannt	4 296	3 547 474	3 552 342	12 752
70	Grundstücks- und Wohnungswesen	2 502	449 598	453 164	7 638
71	Vermietung beweglicher Sachen oder Bedienungspersonal	219	10 935	10 932	607
72	Datenverarbeitung und Datenbanken	356	36 023	36 024	834
73	Forschung und Entwicklung	48	6 738	6 738	142
74	Erbringung von Dienstleistungen überwiegend für Unternehmer	1 171	3 044 180	3 045 484	3 531
L	Öffentliche Verwaltung, Verteidigung, Sozialversicherung	-	-	.	-
M	Erziehung und Unterricht	55	1 289	1 310	132
N	Gesundheits-, Veterinär- und Sozialwesen	170	54 060	61 792	858
O	Erbringung von sonstigen öffentlichen und persönlichen Dienstleistungen	1 173	54 457	55 162	3 462
90	Abwasser- und Abfallbeseitigung und sonstige Entsorgung	195	11 484	11 772	749
91	Interessenvertretungen sowie kirchliche und sonst.	41	133	133	164
92	Kultur, Sport und Unterhaltung	496	26 151	26 555	1 546
93	Erbringung von sonstigen Dienstleistungen	441	16 689	16 703	1 003
A-O	Wirtschaftszweige insgesamt	15 241	6 251 774	6 273 282	47 077

1 Einschließlich Einkommen der Organgesellschaften.

Kreisfreie Städte Landkreise	Steuerpflichtige insgesamt ¹	Summe der positiven Einkunftsarten	Darunter positive Einkünfte aus			Summe der negativen Einkunftsarten
			Gewerbebetrieb	selbständiger Arbeit	nicht- selbständiger Arbeit	
	Anzahl	1 000 EUR				
Positiver Gesamtbetrag der Einkünfte ²						
Kreisfreie Städte						
Frankenthal (Pfalz), St.	23 085	682 160	42 080	27 863	550 151	- 7 906
Kaiserslautern, St.	45 012	1 260 190	89 254	79 041	987 537	- 16 655
Koblenz, St.	52 943	1 662 000	128 767	107 783	1 275 345	- 18 807
Landau i. d. Pf., St.	21 441	689 403	58 482	46 340	521 277	- 9 707
Ludwigshafen a. Rh., St.	79 341	3 919 080	1 840 689	61 520	1 833 692	- 18 980
Mainz, St.	102 127	3 563 705	238 485	263 651	2 758 183	- 54 285
Neustadt a. d. Weinstr., St.	28 363	942 755	80 203	59 679	700 526	- 15 385
Pirmasens, St.	18 974	491 731	48 112	28 369	369 463	- 5 954
Speyer, St.	24 799	871 418	97 729	46 304	662 201	- 12 282
Trier, St.	47 252	1 323 146	132 650	98 623	969 028	- 14 556
Worms, St.	39 051	1 168 509	80 310	60 632	931 483	- 13 967
Zweibrücken, St.	16 520	475 093	30 493	23 155	388 005	- 4 820
Landkreise						
Ahrweiler	61 688	1 911 915	171 274	83 815	1 471 460	- 28 822
Altenkirchen (Ww.)	61 819	1 796 629	169 384	67 384	1 442 236	- 21 325
Alzey-Worms	59 800	2 047 233	141 647	73 815	1 626 223	- 32 475
Bad Dürkheim	66 832	2 411 866	195 306	118 168	1 863 143	- 38 107
Bad Kreuznach	74 098	2 297 419	211 938	107 459	1 772 708	- 27 357
Bernkastel-Wittlich	53 036	1 602 388	216 438	69 917	1 169 375	- 18 230
Birkenfeld	38 155	1 090 370	133 861	46 510	824 246	- 10 489
Cochem-Zell	30 193	871 473	98 730	33 566	658 219	- 10 502
Donnersbergkreis	36 762	1 130 354	86 779	40 749	909 612	- 14 617
Eifelkreis Bitburg-Prüm	40 235	1 108 222	114 604	45 829	821 599	- 13 872
Germersheim	62 740	1 997 972	137 041	71 261	1 649 470	- 28 625
Kaiserslautern	49 941	1 495 824	111 946	62 686	1 205 343	- 24 215
Kusel	34 054	952 735	62 725	30 704	794 095	- 13 271
Mainz-Bingen	101 741	5 167 868	1 510 486	181 717	3 122 570	- 61 851
Mayen-Koblenz	101 195	3 233 469	300 188	142 839	2 541 687	- 37 860
Neuwied	86 701	2 850 717	357 071	130 434	2 145 409	- 36 852
Rhein-Hunsrück-Kreis	48 946	1 510 481	150 712	58 765	1 187 292	- 18 722
Rhein-Lahn-Kreis	61 101	1 847 646	157 744	86 546	1 466 487	- 23 946
Rhein-Pfalz-Kreis	77 261	2 736 842	186 452	99 944	2 201 410	- 39 366
Südliche Weinstraße	52 617	1 758 891	159 038	80 083	1 337 012	- 27 823
Südwestpfalz	47 864	1 399 695	119 522	47 710	1 139 967	- 17 059
Trier-Saarburg	62 756	1 841 989	177 272	86 465	1 416 563	- 19 435
Vulkaneifel	28 951	829 484	84 162	32 618	645 583	- 10 047
Westerwaldkreis	97 024	3 068 523	342 235	129 991	2 390 469	- 40 763
Rheinland-Pfalz	1 934 418	64 009 196	8 263 807	2 831 936	47 749 070	- 808 938
kreisfreie Städte	498 908	17 049 191	2 867 253	902 959	11 946 891	- 193 306
Landkreise	1 435 510	46 960 005	5 396 554	1 928 976	35 802 179	- 615 632

1 Ohne Grenzgänger/Pendler.

2 Einschließlich Nullfälle.

Kreisfreie Städte Landkreise	Summe der negativen Einkunfts- arten	Darunter	Summe der Einkünfte ¹	Gesamt- betrag der Einkünfte	Gesamt- betrag der Einkünfte je Steuer- pflichtigen	Einkommen	Zu ver- steuerndes Einkommen	Festgesetzte Einkommen-/ Jahreslohn- steuer ²
		negative Ein- künfte aus Vermietung und Verp.						
1 000 EUR					EUR	1 000 EUR		
Positiver Gesamtbetrag der Einkünfte ³								
Kreisfreie Städte								
Frankenthal (Pfalz), St.	- 7 906	- 5 857	674 254	670 875	29 061	598 289	588 423	110 785
Kaiserslautern, St.	- 16 655	- 12 114	1 243 535	1 236 439	27 469	1 096 916	1 081 079	197 350
Koblenz, St.	- 18 807	- 13 781	1 643 309	1 633 511	30 854	1 451 533	1 431 194	274 583
Landau i. d. Pf., St.	- 9 707	- 6 418	679 696	675 742	31 516	598 207	586 969	114 806
Ludwigshafen a. Rh., St.	- 18 980	- 13 975	3 900 101	3 889 595	49 024	3 671 856	3 645 319	1 078 252
Mainz, St.	- 54 285	- 40 793	3 509 420	3 492 615	34 199	3 129 596	3 073 163	673 770
Neustadt a. d. Weinstr., St.	- 15 385	- 11 016	927 372	921 469	32 488	813 554	797 819	166 179
Pirmasens, St.	- 5 954	- 4 522	485 777	482 857	25 448	425 140	420 229	72 780
Speyer, St.	- 12 282	- 9 536	859 135	855 057	34 480	764 739	750 732	155 761
Trier, St.	- 14 556	- 10 702	1 308 591	1 301 143	27 536	1 153 053	1 136 069	215 808
Worms, St.	- 13 967	- 9 921	1 154 542	1 149 103	29 426	1 021 362	1 005 028	188 491
Zweibrücken, St.	- 4 820	- 3 233	470 273	467 868	28 321	416 425	409 850	72 726
Landkreise								
Ahrweiler	- 28 822	- 19 055	1 883 094	1 871 364	30 336	1 639 693	1 611 586	291 574
Altenkirchen (Ww.)	- 21 325	- 13 800	1 775 304	1 768 257	28 604	1 563 233	1 541 083	267 079
Alzey-Worms	- 32 475	- 21 743	2 014 757	2 005 332	33 534	1 779 206	1 742 022	335 807
Bad Dürkheim	- 38 107	- 26 857	2 373 759	2 361 135	35 329	2 104 411	2 058 966	435 634
Bad Kreuznach	- 27 357	- 18 022	2 270 062	2 258 154	30 475	1 997 470	1 963 672	366 248
Bernkastel-Wittlich	- 18 230	- 11 269	1 584 159	1 575 241	29 701	1 388 344	1 370 220	244 112
Birkenfeld	- 10 489	- 6 427	1 079 880	1 074 286	28 156	944 527	933 181	158 809
Cochem-Zell	- 10 502	- 5 915	860 971	855 715	28 341	748 135	738 587	125 608
Donnersbergkreis	- 14 617	- 8 977	1 115 737	1 110 658	30 212	985 840	969 927	177 941
Eifelkreis Bittburg-Prüm	- 13 872	- 8 568	1 094 350	1 087 034	27 017	944 116	930 399	156 780
Germersheim	- 28 625	- 18 912	1 969 347	1 961 372	31 262	1 747 596	1 715 452	320 819
Kaiserslautern	- 24 215	- 17 780	1 471 610	1 464 341	29 321	1 295 018	1 272 961	224 565
Kusel	- 13 271	- 7 531	939 463	935 518	27 472	823 493	812 783	133 464
Mainz-Bingen	- 61 851	- 45 530	5 106 016	5 088 970	50 019	4 644 881	4 564 020	1 122 709
Mayen-Koblenz	- 37 860	- 23 727	3 195 610	3 180 627	31 431	2 825 356	2 781 669	511 423
Neuwied	- 36 852	- 24 498	2 813 865	2 801 264	32 309	2 497 937	2 458 559	483 707
Rhein-Hunsrück-Kreis	- 18 722	- 11 887	1 491 759	1 484 520	30 330	1 306 274	1 285 607	228 557
Rhein-Lahn-Kreis	- 23 946	- 16 848	1 823 700	1 814 846	29 702	1 602 106	1 577 076	283 824
Rhein-Pfalz-Kreis	- 39 366	- 29 081	2 697 476	2 685 329	34 757	2 403 625	2 350 096	488 603
Südliche Weinstraße	- 27 823	- 18 790	1 731 068	1 721 083	32 710	1 517 997	1 488 699	284 218
Südwestpfalz	- 17 059	- 11 258	1 382 636	1 377 142	28 772	1 217 139	1 199 792	207 646
Trier-Saarburg	- 19 435	- 12 700	1 822 554	1 813 424	28 896	1 599 361	1 574 108	281 576
Vulkaneifel	- 10 047	- 5 664	819 438	815 058	28 153	713 091	703 585	119 652
Westerwaldkreis	- 40 763	- 26 229	3 027 760	3 016 658	31 092	2 677 635	2 634 638	490 682
Rheinland-Pfalz	- 808 938	- 552 937	63 200 379	62 903 604	32 518	56 107 152	55 204 564	11 062 331
kreisfreie Städte	- 193 306	- 141 869	16 856 004	16 776 276	33 626	15 140 669	14 925 876	3 321 292
Landkreise	- 615 632	- 411 068	46 344 375	46 127 328	32 133	40 966 484	40 278 688	7 741 039

1 Die "Summe der Einkünfte" enthält nicht nur die Summe der positiven und die Summe der negativen Einkunftsarten, sondern auch die "Hinzurechnungen".

2 Für Fälle ohne Einkommensveranlagung: Einbehaltene Lohnsteuer.

3 Einschließlich Nullfälle.

Kreisfreie Städte Landkreise	Steuerpflichtige insgesamt ¹	Summe der positiven Einkunftsarten	Darunter positive Einkünfte aus			Summe der negativen Einkunftsarten
			Gewerbebetrieb	selbständiger Arbeit	nicht- selbständiger Arbeit	
	Anzahl	1 000 EUR				
Negativer Gesamtbetrag der Einkünfte						
Kreisfreie Städte						
Frankenthal (Pfalz), St.	120	921	21	31	154	- 4 838
Kaiserslautern, St.	277	1 550	43	7	583	- 4 701
Koblenz, St.	326	3 087	194	682	1 039	- 15 466
Landau i. d. Pf., St.	132	494	13	32	255	- 2 455
Ludwigshafen a. Rh., St.	388	839	4	5	415	- 5 129
Mainz, St.	693	5 353	201	838	2 285	- 20 483
Neustadt a. d. Weinstr., St.	179	821	14	24	423	- 3 192
Pirmasens, St.	136	725	19	8	348	- 2 610
Speyer, St.	167	796	8	29	429	- 3 026
Trier, St.	371	2 008	34	88	778	- 7 523
Worms, St.	236	1 397	16	197	780	- 4 635
Zweibrücken, St.	100	605	9	231	99	- 1 410
Landkreise						
Ahrweiler	445	3 251	419	466	1 028	- 14 888
Altenkirchen (Ww.)	374	2 278	109	164	782	- 8 834
Alzey-Worms	376	1 833	77	81	1 066	- 7 334
Bad Dürkheim	487	4 198	280	279	1 179	- 12 461
Bad Kreuznach	436	2 383	62	131	1 406	- 8 241
Bernkastel-Wittlich	300	1 247	137	2	595	- 4 343
Birkenfeld	197	999	56	17	483	- 3 462
Cochem-Zell	208	1 149	19	254	541	- 4 628
Donnersbergkreis	231	1 494	111	61	822	- 4 301
Eifelkreis Bittburg-Prüm	404	1 852	44	64	561	- 8 688
Germersheim	351	1 833	92	35	875	- 8 931
Kaiserslautern	300	1 769	126	101	970	- 5 105
Kusel	204	660	37	1	316	- 2 594
Mainz-Bingen	659	4 391	291	584	1 709	- 13 495
Mayen-Koblenz	582	4 365	118	442	2 186	- 22 141
Neuwied	557	4 581	199	97	1 452	- 15 818
Rhein-Hunsrück-Kreis	295	2 714	105	36	1 415	- 10 581
Rhein-Lahn-Kreis	365	1 885	53	140	833	- 5 640
Rhein-Pfalz-Kreis	431	2 880	156	43	1 764	- 11 225
Südliche Weinstraße	362	1 628	100	91	647	- 6 080
Südwestpfalz	285	1 607	157	83	823	- 4 564
Trier-Saarburg	635	2 682	11	129	1 013	- 9 023
Vulkaneifel	165	662	31	26	290	- 2 678
Westerwaldkreis	639	5 482	85	238	2 012	- 13 995
Rheinland-Pfalz	12 413	76 417	3 448	5 737	32 359	- 284 520
kreisfreie Städte	3 125	18 595	575	2 173	7 590	- 75 468
Landkreise	9 288	57 822	2 873	3 564	24 769	- 209 052

Kreisfreie Städte Landkreise	Summe der negativen Einkunfts- arten	Darunter	Summe der Einkünfte ¹	Gesamt- betrag der Einkünfte	Gesamt- betrag der Einkünfte je Steuer- pflichtigen	Einkommen	Zu ver- steuerndes Einkommen	Festgesetzte Einkommen-/ Jahreslohn- steuer ²
		negative Ein- künfte aus Vermietung und Verp.						
1 000 EUR					EUR	1 000 EUR		

Negativer Gesamtbetrag der Einkünfte

Kreisfreie Städte

Frankenthal (Pfalz), St.	- 4 838	- 202	- 3 918	- 3 936	- 32 803	- 4 399	-	-
Kaiserslautern, St.	- 4 701	- 833	- 3 151	- 3 193	- 11 527	- 3 954	-	-
Koblenz, St.	- 15 466	- 1 698	- 12 379	- 12 878	- 39 502	- 14 007	-	-
Landau i. d. Pf., St.	- 2 455	- 255	- 1 962	- 1 980	- 15 003	- 2 380	-	-
Ludwigshafen a. Rh., St.	- 5 129	- 827	- 4 291	- 4 327	- 11 152	- 5 203	-	1
Mainz, St.	- 20 483	- 5 088	- 15 130	- 15 199	- 21 932	- 17 473	-	-
Neustadt a. d. Weinstr., St.	- 3 192	- 599	- 2 371	- 2 405	- 13 434	- 3 093	-	-
Pirmasens, St.	- 2 610	- 751	- 1 885	- 1 904	- 13 999	- 2 369	-	-
Speyer, St.	- 3 026	- 534	- 2 230	- 2 257	- 13 516	- 2 802	-	-
Trier, St.	- 7 523	- 1 097	- 5 515	- 5 548	- 14 954	- 6 641	-	-
Worms, St.	- 4 635	- 866	- 3 237	- 3 272	- 13 866	- 3 953	-	-
Zweibrücken, St.	- 1 410	- 83	- 805	- 816	- 8 160	- 1 084	-	-

Landkreise

Ahrweiler	- 14 888	- 1 991	- 11 637	- 11 697	- 26 286	- 13 244	-	-
Altenkirchen (Ww.)	- 8 834	- 1 271	- 6 556	- 6 596	- 17 636	- 7 900	-	-
Alzey-Worms	- 7 334	- 1 444	- 5 501	- 5 546	- 14 749	- 6 910	-	-
Bad Dürkheim	- 12 461	- 2 250	- 8 262	- 8 327	- 17 098	- 10 279	-	-
Bad Kreuznach	- 8 241	- 1 500	- 5 859	- 5 928	- 13 596	- 7 403	-	-
Bernkastel-Wittlich	- 4 343	- 652	- 3 096	- 3 128	- 10 427	- 4 155	-	-
Birkenfeld	- 3 462	- 657	- 2 463	- 2 482	- 12 601	- 3 347	-	-
Cochem-Zell	- 4 628	- 226	- 3 479	- 3 496	- 16 809	- 4 166	-	-
Donnersbergkreis	- 4 301	- 734	- 2 807	- 2 841	- 12 299	- 3 563	-	-
Eifelkreis Bittburg-Prüm	- 8 688	- 815	- 6 836	- 6 891	- 17 057	- 8 411	-	-
Germersheim	- 8 931	- 944	- 7 098	- 7 141	- 20 344	- 8 322	-	-
Kaiserslautern	- 5 105	- 1 351	- 3 336	- 3 373	- 11 244	- 4 411	-	-
Kusel	- 2 594	- 464	- 1 934	- 1 960	- 9 607	- 2 547	-	-
Mainz-Bingen	- 13 495	- 3 098	- 9 104	- 9 196	- 13 955	- 11 495	-	-
Mayen-Koblenz	- 22 141	- 2 229	- 17 776	- 17 856	- 30 681	- 19 913	-	-
Neuwied	- 15 818	- 2 108	- 11 238	- 11 309	- 20 303	- 13 229	-	-
Rhein-Hunsrück-Kreis	- 10 581	- 2 332	- 7 867	- 7 911	- 26 816	- 9 150	-	-
Rhein-Lahn-Kreis	- 5 640	- 820	- 3 756	- 3 890	- 10 658	- 5 127	-	-
Rhein-Pfalz-Kreis	- 11 225	- 1 819	- 8 346	- 8 391	- 19 469	- 9 956	-	-
Südliche Weinstraße	- 6 080	- 866	- 4 452	- 4 514	- 12 470	- 5 819	-	-
Südwestpfalz	- 4 564	- 794	- 2 957	- 2 989	- 10 488	- 3 895	-	-
Trier-Saarburg	- 9 023	- 3 213	- 6 341	- 6 412	- 10 097	- 8 283	-	-
Vulkaneifel	- 2 678	- 228	- 2 015	- 2 438	- 14 773	- 3 023	-	-
Westerwaldkreis	- 13 995	- 2 263	- 8 513	- 8 643	- 13 526	- 11 017	-	-

Rheinland-Pfalz	- 284 520	- 46 903	- 208 103	- 210 670	- 16 972	- 252 923	-	1
kreisfreie Städte	- 75 468	- 12 833	- 56 873	- 57 715	- 18 469	- 67 358	-	1
Landkreise	- 209 052	- 34 070	- 151 229	- 152 955	- 16 468	- 185 565	-	-

1 Die "Summe der Einkünfte" enthält nicht nur die Summe der positiven und die Summe der negativen Einkunftsarten, sondern auch die "Hinzurechnungen".

2 Für Fälle ohne Einkommensveranlagung: Einbehaltene Lohnsteuer.

Kreisfreie Städte Landkreise	Größenklassen des Gesamtbetrages der Einkünfte von ... bis unter ... EUR				
	Nullfälle	1 – 5 000	5 000 – 10 000	10 000 – 15 000	15 000 – 20 000
Steuerpflichtige					
Kreisfreie Städte					
Frankenthal (Pfalz), St.	40	5 559	1 972	2 014	1 618
Kaiserslautern, St.	91	9 629	4 480	4 276	3 823
Koblenz, St.	62	8 481	4 950	5 022	4 723
Landau i. d. Pf., St.	32	3 730	1 971	1 838	1 781
Ludwigshafen a. Rh., St.	86	18 950	7 977	7 211	6 168
Mainz, St.	220	19 977	9 905	8 417	7 514
Neustadt a. d. Weinstr., St.	42	6 201	2 753	2 419	2 214
Pirmasens, St.	29	4 320	2 034	1 844	1 756
Speyer, St.	35	4 231	2 250	2 167	2 018
Trier, St.	105	10 593	4 936	4 589	4 081
Worms, St.	54	7 848	3 962	3 562	3 174
Zweibrücken, St.	39	3 143	1 619	1 547	1 473
Landkreise					
Ahrweiler	88	10 507	5 856	5 450	5 329
Altenkirchen (Ww.)	150	11 862	5 898	5 118	4 872
Alzey-Worms	76	9 584	5 633	4 800	4 579
Bad Dürkheim	101	13 107	5 720	5 355	4 808
Bad Kreuznach	145	13 622	7 037	6 660	6 223
Bernkastel-Wittlich	124	9 083	5 078	4 535	4 614
Birkenfeld	89	6 975	3 586	3 514	3 540
Cochem-Zell	42	5 372	3 021	2 682	2 685
Donnersbergkreis	62	7 147	3 360	3 136	2 754
Eifelkreis Bitburg-Prüm	131	7 533	4 288	3 790	3 568
Germersheim	109	11 925	5 932	4 969	4 422
Kaiserslautern	106	9 206	4 678	4 421	3 987
Kusel	59	6 563	3 308	2 850	2 642
Mainz-Bingen	116	15 182	8 909	7 819	7 298
Mayen-Koblenz	127	16 532	9 270	8 425	8 395
Neuwied	138	16 229	7 940	7 393	6 771
Rhein-Hunsrück-Kreis	80	8 032	4 654	4 307	4 302
Rhein-Lahn-Kreis	96	10 736	5 980	5 459	5 208
Rhein-Pfalz-Kreis	96	16 183	6 354	5 661	5 196
Südliche Weinstraße	51	8 961	4 730	4 439	4 098
Südwestpfalz	97	9 184	4 466	3 932	3 831
Trier-Saarburg	138	11 945	6 108	5 424	5 400
Vulkaneifel	67	5 380	2 786	2 547	2 390
Westerwaldkreis	211	17 494	8 934	7 911	7 564
Rheinland-Pfalz	3 334	361 006	182 335	165 503	154 819
kreisfreie Städte	835	102 662	48 809	44 906	40 343
Landkreise	2 499	258 344	133 526	120 597	114 476

Kreisfreie Städte Landkreise	Größenklassen des Gesamtbetrages der Einkünfte von ... bis unter ... EUR				
	20 000 – 25 000	25 000 – 30 000	30 000 – 35 000	35 000 – 40 000	40 000 – 50 000

Steuerpflichtige

Kreisfreie Städte

Frankenthal (Pfalz), St.	1 648	1 614	1 471	1 283	2 043
Kaiserslautern, St.	3 795	3 712	3 288	2 691	3 338
Koblenz, St.	4 880	4 787	4 397	3 481	4 491
Landau i. d. Pf., St.	1 926	1 963	1 619	1 265	1 760
Ludwigshafen a. Rh., St.	5 720	5 701	4 977	4 039	6 953
Mainz, St.	7 227	7 573	6 855	6 037	8 547
Neustadt a. d. Weinstr., St.	2 171	2 216	1 853	1 432	2 225
Pirmasens, St.	1 794	1 655	1 356	960	1 247
Speyer, St.	2 007	2 064	1 812	1 493	2 205
Trier, St.	4 166	4 054	3 353	2 424	3 157
Worms, St.	3 118	3 110	2 767	2 155	3 332
Zweibrücken, St.	1 515	1 331	1 142	986	1 412

Landkreise

Ahrweiler	5 352	5 543	4 889	3 739	5 100
Altenkirchen (Ww.)	5 310	5 848	5 462	3 787	4 997
Alzey-Worms	4 734	4 827	4 260	3 619	5 613
Bad Dürkheim	4 702	4 821	4 340	3 525	5 984
Bad Kreuznach	6 269	6 379	5 749	4 397	6 065
Bernkastel-Wittlich	5 310	5 230	4 654	3 168	4 432
Birkenfeld	3 808	3 638	3 114	2 213	3 049
Cochem-Zell	2 740	2 982	2 419	1 810	2 566
Donnersbergkreis	2 823	2 977	2 766	2 314	3 514
Eifelkreis Bitburg-Prüm	3 681	3 744	3 267	2 300	3 091
Germersheim	4 790	4 888	4 361	3 649	6 138
Kaiserslautern	4 075	4 163	3 775	3 299	4 566
Kusel	2 722	3 040	2 612	2 377	3 290
Mainz-Bingen	7 651	7 860	7 050	6 154	9 479
Mayen-Koblenz	8 949	9 332	8 320	6 682	8 877
Neuwied	7 230	7 538	6 730	5 398	7 301
Rhein-Hunsrück-Kreis	4 374	4 528	3 754	3 189	4 315
Rhein-Lahn-Kreis	5 462	5 624	4 814	3 632	5 096
Rhein-Pfalz-Kreis	5 129	5 118	4 751	4 323	7 094
Südliche Weinstraße	4 223	4 345	3 781	3 185	4 918
Südwestpfalz	4 056	4 040	3 717	3 255	4 271
Trier-Saarburg	5 637	5 525	4 712	3 741	5 182
Vulkaneifel	2 680	2 802	2 573	1 777	2 308
Westerwaldkreis	8 766	9 374	7 975	5 782	8 075

Rheinland-Pfalz	160 440	163 946	144 735	115 561	166 031
kreisfreie Städte	39 967	39 780	34 890	28 246	40 710
Landkreise	120 473	124 166	109 845	87 315	125 321

Kreisfreie Städte Landkreise	Größenklassen des Gesamtbetrages der Einkünfte von ... bis unter ... EUR				
	50 000 – 60 000	60 000 – 70 000	70 000 – 125 000	125 000 und mehr	insgesamt
Steuerpflichtige					
Kreisfreie Städte					
Frankenthal (Pfalz), St.	1 266	827	1 373	357	23 085
Kaiserslautern, St.	1 943	1 255	2 040	651	45 012
Koblenz, St.	2 579	1 609	2 577	904	52 943
Landau i. d. Pf., St.	1 102	741	1 305	408	21 441
Ludwigshafen a. Rh., St.	3 978	2 569	4 090	922	79 341
Mainz, St.	5 543	3 913	7 700	2 699	102 127
Neustadt a. d. Weinstr., St.	1 407	923	1 762	745	28 363
Pirmasens, St.	720	389	628	242	18 974
Speyer, St.	1 351	842	1 748	576	24 799
Trier, St.	1 840	1 138	2 007	809	47 252
Worms, St.	1 991	1 227	2 122	629	39 051
Zweibrücken, St.	814	499	770	230	16 520
Landkreise					
Ahrweiler	3 342	2 052	3 474	967	61 688
Altenkirchen (Ww.)	3 107	1 843	2 713	852	61 819
Alzey-Worms	3 719	2 465	4 619	1 272	59 800
Bad Dürkheim	3 966	2 930	5 510	1 963	66 832
Bad Kreuznach	3 732	2 471	4 055	1 294	74 098
Bernkastel-Wittlich	2 618	1 437	2 037	716	53 036
Birkenfeld	1 773	993	1 360	503	38 155
Cochem-Zell	1 578	837	1 102	357	30 193
Donnersbergkreis	2 141	1 312	2 012	444	36 762
Eifelkreis Bitburg-Prüm	1 807	1 015	1 486	534	40 235
Germersheim	3 853	2 524	4 236	944	62 740
Kaiserslautern	2 719	1 664	2 611	671	49 941
Kusel	1 885	1 051	1 346	309	34 054
Mainz-Bingen	6 536	4 648	10 024	3 015	101 741
Mayen-Koblenz	5 653	3 493	5 497	1 643	101 195
Neuwied	4 669	2 897	4 941	1 526	86 701
Rhein-Hunsrück-Kreis	2 613	1 646	2 427	725	48 946
Rhein-Lahn-Kreis	3 015	2 011	3 045	923	61 101
Rhein-Pfalz-Kreis	4 899	3 647	6 864	1 946	77 261
Südliche Weinstraße	3 264	2 138	3 515	969	52 617
Südwestpfalz	2 612	1 612	2 206	585	47 864
Trier-Saarburg	3 243	1 943	2 867	891	62 756
Vulkaneifel	1 384	764	1 121	372	28 951
Westerwaldkreis	5 034	3 139	5 025	1 740	97 024
Rheinland-Pfalz	103 696	66 464	112 215	34 333	1 934 418
kreisfreie Städte	24 534	15 932	28 122	9 172	498 908
Landkreise	79 162	50 532	84 093	25 161	1 435 510

Kreisfreie Städte Landkreise	Größenklassen des Gesamtbetrages der Einkünfte von ... bis unter ... EUR				
	Nullfälle	1 – 5 000	5 000 – 10 000	10 000 – 15 000	15 000 – 20 000

Gesamtbetrag der Einkünfte (1 000 EUR)

Kreisfreie Städte

Frankenthal (Pfalz), St.	-	10 398	14 635	25 007	28 217
Kaiserslautern, St.	-	18 809	33 421	52 947	66 970
Koblenz, St.	-	17 362	37 181	62 250	82 444
Landau i. d. Pf., St.	-	8 316	14 704	22 771	31 214
Ludwigshafen a. Rh., St.	-	38 676	58 903	89 271	107 412
Mainz, St.	-	41 924	73 346	104 332	131 525
Neustadt a. d. Weinstr., St.	-	11 785	20 456	30 045	38 756
Pirmasens, St.	-	7 740	15 145	22 915	30 676
Speyer, St.	-	8 752	16 829	26 905	35 161
Trier, St.	-	21 440	36 783	56 940	71 312
Worms, St.	-	16 188	29 511	44 161	55 344
Zweibrücken, St.	-	6 393	12 165	19 057	25 745

Landkreise

Ahrweiler	-	20 745	43 778	67 872	93 004
Altenkirchen (Ww.)	-	21 380	44 513	63 292	85 295
Alzey-Worms	-	20 693	42 085	59 392	80 191
Bad Dürkheim	-	26 002	42 483	66 226	84 227
Bad Kreuznach	-	25 996	52 948	82 692	108 748
Bernkastel-Wittlich	-	19 332	37 829	56 419	80 953
Birkenfeld	-	13 731	26 970	43 799	61 886
Cochem-Zell	-	10 922	22 774	33 159	47 006
Donnersbergkreis	-	13 879	25 299	38 927	48 305
Eifelkreis Bitburg-Prüm	-	16 129	31 803	47 016	62 395
Germersheim	-	28 296	44 083	61 412	77 376
Kaiserslautern	-	18 059	35 013	54 756	69 876
Kusel	-	12 822	24 741	35 055	46 316
Mainz-Bingen	-	31 568	66 968	97 009	127 798
Mayen-Koblenz	-	32 361	69 815	104 704	147 088
Neuwied	-	30 155	59 706	91 457	118 406
Rhein-Hunsrück-Kreis	-	15 680	34 964	53 567	75 320
Rhein-Lahn-Kreis	-	21 464	45 173	67 609	91 139
Rhein-Pfalz-Kreis	-	32 513	47 167	70 017	90 963
Südliche Weinstraße	-	19 408	35 335	54 841	71 704
Südwestpfalz	-	16 977	33 587	48 644	67 309
Trier-Saarburg	-	23 576	45 558	67 116	94 573
Vulkaneifel	-	10 531	20 916	31 471	41 858
Westerwaldkreis	-	33 102	66 859	97 995	132 504

Rheinland-Pfalz	-	723 106	1 363 444	2 051 044	2 709 015
kreisfreie Städte	-	207 782	363 078	556 600	704 776
Landkreise	-	515 323	1 000 366	1 494 444	2 004 240

Kreisfreie Städte Landkreise	Größenklassen des Gesamtbetrages der Einkünfte von ... bis unter ... EUR				
	20 000 – 25 000	25 000 – 30 000	30 000 – 35 000	35 000 – 40 000	40 000 – 50 000

Gesamtbetrag der Einkünfte (1 000 EUR)

Kreisfreie Städte

Frankenthal (Pfalz), St.	37 099	44 215	47 701	47 968	91 403
Kaiserslautern, St.	85 288	101 949	106 734	100 701	148 500
Koblenz, St.	109 752	131 478	142 727	129 978	199 935
Landau i. d. Pf., St.	43 439	53 783	52 456	47 306	78 343
Ludwigshafen a. Rh., St.	128 903	156 403	161 405	151 325	311 065
Mainz, St.	162 543	208 032	222 626	225 665	380 997
Neustadt a. d. Weinstr., St.	48 766	60 856	60 092	53 542	99 328
Pirmasens, St.	40 255	45 427	43 955	35 848	55 485
Speyer, St.	45 112	56 852	58 748	55 765	98 400
Trier, St.	93 606	111 215	108 727	90 588	140 509
Worms, St.	70 029	85 455	89 574	80 691	148 755
Zweibrücken, St.	33 965	36 450	37 075	36 874	62 805

Landkreise

Ahrweiler	120 468	152 477	158 319	139 751	227 488
Altenkirchen (Ww.)	119 757	160 930	177 003	141 359	222 649
Alzey-Worms	106 722	132 439	138 180	135 475	250 599
Bad Dürkheim	105 975	132 504	140 753	131 975	267 641
Bad Kreuznach	141 193	175 035	186 400	164 267	270 771
Bernkastel-Wittlich	119 719	143 510	150 867	118 431	197 374
Birkenfeld	85 513	99 892	100 822	82 757	135 782
Cochem-Zell	61 781	81 888	78 254	67 650	114 135
Donnersbergkreis	63 497	81 830	89 650	86 558	156 217
Eifelkreis Bitburg-Prüm	82 928	102 868	105 990	85 932	137 823
Germersheim	107 909	134 557	141 706	136 537	273 280
Kaiserslautern	91 815	114 457	122 481	123 437	202 969
Kusel	61 279	83 631	84 784	89 004	146 259
Mainz-Bingen	172 621	215 911	228 904	230 410	423 356
Mayen-Koblenz	201 456	256 568	269 901	249 750	396 088
Neuwied	162 961	207 062	218 194	201 840	325 334
Rhein-Hunsrück-Kreis	98 287	124 585	121 703	119 154	191 948
Rhein-Lahn-Kreis	123 048	154 819	155 862	135 940	227 554
Rhein-Pfalz-Kreis	115 284	140 521	154 116	161 872	318 238
Südliche Weinstraße	95 065	119 454	122 790	119 116	219 513
Südwestpfalz	91 340	110 994	120 631	121 938	190 214
Trier-Saarburg	126 991	151 644	152 732	139 589	230 918
Vulkaneifel	60 415	77 091	83 279	66 418	102 924
Westerwaldkreis	197 759	257 706	258 223	216 047	359 859

Rheinland-Pfalz	3 612 542	4 504 487	4 693 364	4 321 455	7 404 459
kreisfreie Städte	898 757	1 092 114	1 131 821	1 056 250	1 815 526
Landkreise	2 713 785	3 412 373	3 561 544	3 265 205	5 588 933

Kreisfreie Städte Landkreise	Größenklassen des Gesamtbetrages der Einkünfte von ... bis unter ... EUR				
	50 000 – 60 000	60 000 – 70 000	70 000 – 125 000	125 000 und mehr	insgesamt

Gesamtbetrag der Einkünfte (1 000 EUR)

Kreisfreie Städte

Frankenthal (Pfalz), St.	69 205	53 521	121 078	80 428	670 875
Kaiserslautern, St.	106 258	81 135	180 215	153 513	1 236 439
Koblenz, St.	140 635	103 992	227 056	248 723	1 633 511
Landau i. d. Pf., St.	60 055	47 879	115 011	100 463	675 742
Ludwigshafen a. Rh., St.	217 541	165 901	358 163	1 944 625	3 889 595
Mainz, St.	302 538	253 137	687 625	698 326	3 492 615
Neustadt a. d. Weinstr., St.	77 234	59 737	157 316	203 556	921 469
Pirmasens, St.	39 297	25 096	55 372	65 648	482 857
Speyer, St.	73 799	54 436	157 112	167 186	855 057
Trier, St.	100 432	73 460	177 316	218 815	1 301 143
Worms, St.	108 772	79 229	188 943	152 450	1 149 103
Zweibrücken, St.	44 229	32 310	66 900	53 903	467 868

Landkreise

Ahrweiler	182 090	132 370	306 454	226 548	1 871 364
Altenkirchen (Ww.)	169 409	119 071	237 782	205 817	1 768 257
Alzey-Worms	203 509	159 253	408 098	268 695	2 005 332
Bad Dürkheim	217 363	189 316	491 091	465 580	2 361 135
Bad Kreuznach	203 572	159 584	357 146	329 802	2 258 154
Bernkastel-Wittlich	142 801	92 643	179 014	236 350	1 575 241
Birkenfeld	96 779	64 184	118 795	143 376	1 074 286
Cochem-Zell	86 337	54 028	95 990	101 791	855 715
Donnersbergkreis	116 999	84 584	176 143	128 771	1 110 658
Eifelkreis Bitburg-Prüm	98 632	65 595	129 959	119 964	1 087 034
Germersheim	210 785	162 901	369 806	212 724	1 961 372
Kaiserslautern	148 479	107 581	226 635	148 781	1 464 341
Kusel	102 846	67 908	114 666	66 206	935 518
Mainz-Bingen	356 883	301 269	897 267	1 939 006	5 088 970
Mayen-Koblenz	308 319	225 681	481 594	437 303	3 180 627
Neuwied	254 908	187 117	434 458	509 665	2 801 264
Rhein-Hunsrück-Kreis	142 411	106 340	212 107	188 453	1 484 520
Rhein-Lahn-Kreis	164 549	130 049	266 141	231 499	1 814 846
Rhein-Pfalz-Kreis	268 458	235 823	609 481	440 876	2 685 329
Südliche Weinstraße	178 771	138 341	309 164	237 581	1 721 083
Südwestpfalz	142 614	103 968	191 722	137 205	1 377 142
Trier-Saarburg	177 136	125 373	251 758	226 460	1 813 424
Vulkaneifel	75 612	49 228	98 614	96 701	815 058
Westerwaldkreis	274 847	202 766	441 283	477 709	3 016 658

Rheinland-Pfalz	5 664 105	4 294 807	9 897 273	11 664 501	62 903 604
kreisfreie Städte	1 339 995	1 029 833	2 492 106	4 087 637	16 776 276
Landkreise	4 324 110	3 264 974	7 405 167	7 576 864	46 127 328

Kreisfreie Städte Landkreise	Größenklassen des Gesamtbetrages der Einkünfte von ... bis unter ... EUR				
	Nullfälle	1 – 5 000	5 000 – 10 000	10 000 – 15 000	15 000 – 20 000

Zu versteuerndes Einkommen (1 000 EUR)

Kreisfreie Städte

Frankenthal (Pfalz), St.	- 8	9 500	12 428	20 044	23 417
Kaiserslautern, St.	- 27	16 591	28 124	43 101	56 091
Koblenz, St.	- 30	15 349	31 075	50 468	69 096
Landau i. d. Pf., St.	- 9	7 303	12 222	18 258	25 780
Ludwigshafen a. Rh., St.	- 39	35 974	50 905	73 051	90 321
Mainz, St.	- 65	36 494	61 866	83 310	109 373
Neustadt a. d. Weinstr., St.	- 21	10 477	17 008	23 677	31 499
Pirmasens, St.	- 23	6 777	12 518	18 518	25 719
Speyer, St.	- 12	7 828	14 150	21 527	29 332
Trier, St.	- 30	18 365	31 276	46 852	60 328
Worms, St.	- 19	14 324	24 871	36 095	46 381
Zweibrücken, St.	- 14	5 709	10 187	15 494	21 696

Landkreise

Ahrweiler	- 49	17 955	35 241	53 635	76 031
Altenkirchen (Ww.)	- 39	18 664	36 893	51 510	71 355
Alzey-Worms	- 36	18 077	35 077	47 622	66 711
Bad Dürkheim	- 53	22 876	34 530	51 816	68 794
Bad Kreuznach	- 54	22 633	43 765	66 274	89 822
Bernkastel-Wittlich	- 42	16 770	31 167	45 160	67 488
Birkenfeld	- 25	11 937	22 230	35 642	51 681
Cochem-Zell	- 20	9 517	18 586	26 381	38 465
Donnersbergkreis	- 36	12 197	21 099	31 143	39 942
Eifelkreis Bitburg-Prüm	- 77	13 160	26 089	37 652	51 926
Germersheim	- 44	25 238	36 920	49 164	64 067
Kaiserslautern	- 39	15 750	28 721	43 517	58 476
Kusel	- 25	11 296	20 052	28 064	38 251
Mainz-Bingen	- 45	27 372	55 926	76 955	105 397
Mayen-Koblenz	- 41	28 274	57 816	84 599	123 113
Neuwied	- 48	26 425	49 786	73 182	98 539
Rhein-Hunsrück-Kreis	- 33	13 392	28 517	42 363	62 486
Rhein-Lahn-Kreis	- 42	18 501	37 373	54 367	75 721
Rhein-Pfalz-Kreis	- 40	29 384	39 391	54 813	74 247
Südliche Weinstraße	- 32	16 627	28 510	43 296	58 717
Südwestpfalz	- 36	14 530	27 299	38 870	55 730
Trier-Saarburg	- 77	19 477	37 486	53 940	79 018
Vulkaneifel	- 16	9 044	17 170	25 159	34 597
Westerwaldkreis	- 70	28 622	55 482	79 229	110 629

Rheinland-Pfalz	- 1 319	632 407	1 131 754	1 644 748	2 250 234
kreisfreie Städte	- 299	184 690	306 630	450 394	589 033
Landkreise	- 1 020	447 716	825 124	1 194 354	1 661 201

Kreisfreie Städte Landkreise	Größenklassen des Gesamtbetrages der Einkünfte von ... bis unter ... EUR				
	20 000 – 25 000	25 000 – 30 000	30 000 – 35 000	35 000 – 40 000	40 000 – 50 000

Zu versteuerndes Einkommen (1 000 EUR)

Kreisfreie Städte

Frankenthal (Pfalz), St.	31 543	38 024	41 696	42 551	81 633
Kaiserslautern, St.	72 314	88 472	94 315	89 459	131 675
Koblenz, St.	93 184	113 959	125 263	114 924	177 566
Landau i. d. Pf., St.	36 536	46 368	45 850	41 439	68 687
Ludwigshafen a. Rh., St.	109 953	136 350	143 060	135 735	281 673
Mainz, St.	137 901	179 819	196 326	200 333	338 749
Neustadt a. d. Weinstr., St.	40 722	51 921	52 095	46 537	87 002
Pirmasens, St.	34 330	39 074	38 597	31 419	48 967
Speyer, St.	38 217	49 140	51 962	49 294	87 396
Trier, St.	79 930	96 501	95 691	79 778	124 136
Worms, St.	59 458	73 357	78 609	71 480	132 577
Zweibrücken, St.	28 861	31 525	32 484	32 552	56 404

Landkreise

Ahrweiler	100 167	129 563	136 970	121 217	199 171
Altenkirchen (Ww.)	101 464	138 787	155 714	124 560	197 204
Alzey-Worms	89 615	113 712	119 955	118 469	220 371
Bad Dürkheim	87 898	112 920	121 895	114 986	235 099
Bad Kreuznach	117 992	150 325	162 052	143 606	237 714
Bernkastel-Wittlich	101 514	123 060	131 702	103 365	172 888
Birkenfeld	71 539	85 587	87 577	72 160	119 812
Cochem-Zell	51 771	69 662	67 438	58 828	100 299
Donnersbergkreis	53 350	70 275	78 608	76 311	138 474
Eifelkreis Bitburg-Prüm	69 534	87 905	91 870	74 785	120 018
Germersheim	90 777	115 808	124 062	120 576	243 421
Kaiserslautern	77 307	98 017	106 551	108 563	179 580
Kusel	51 616	71 703	73 670	78 220	129 768
Mainz-Bingen	144 456	184 789	199 291	201 988	373 676
Mayen-Koblenz	170 925	221 625	236 611	220 385	351 024
Neuwied	136 963	177 555	190 779	177 748	287 358
Rhein-Hunsrück-Kreis	82 269	106 376	105 435	104 447	168 996
Rhein-Lahn-Kreis	102 895	132 410	135 809	118 342	200 862
Rhein-Pfalz-Kreis	96 299	120 535	134 362	142 054	282 556
Südliche Weinstraße	79 001	101 832	106 142	103 407	192 171
Südwestpfalz	76 629	95 308	105 793	107 231	168 811
Trier-Saarburg	106 891	130 353	133 182	122 330	202 854
Vulkaneifel	50 448	65 868	72 368	58 057	90 062
Westerwaldkreis	167 494	221 145	226 251	190 260	318 237

Rheinland-Pfalz	3 041 766	3 869 629	4 100 034	3 797 397	6 546 892
kreisfreie Städte	762 951	944 510	995 948	935 501	1 616 466
Landkreise	2 278 815	2 925 119	3 104 087	2 861 896	4 930 426

1 Ohne Grenzgänger/Pendler.

Kreisfreie Städte Landkreise	Größenklassen des Gesamtbetrages der Einkünfte von ... bis unter ... EUR				
	50 000 – 60 000	60 000 – 70 000	70 000 – 125 000	125 000 und mehr	insgesamt

Zu versteuerndes Einkommen (1 000 EUR)

Kreisfreie Städte

Frankenthal (Pfalz), St.	62 144	48 014	104 852	72 584	588 423
Kaiserslautern, St.	94 834	72 316	155 542	138 273	1 081 079
Koblenz, St.	125 568	93 183	195 767	225 822	1 431 194
Landau i. d. Pf., St.	53 425	42 543	98 231	90 338	586 969
Ludwigshafen a. Rh., St.	197 442	150 530	314 243	1 926 121	3 645 319
Mainz, St.	270 600	227 077	598 793	632 585	3 073 163
Neustadt a. d. Weinstr., St.	68 115	53 143	134 553	181 092	797 819
Pirmasens, St.	34 868	22 458	47 418	59 589	420 229
Speyer, St.	65 893	48 809	135 405	151 792	750 732
Trier, St.	89 204	65 433	151 995	196 609	1 136 069
Worms, St.	97 361	70 596	163 420	136 517	1 005 028
Zweibrücken, St.	39 822	29 113	57 517	48 501	409 850

Landkreise

Ahrweiler	160 965	117 843	261 144	201 732	1 611 586
Altenkirchen (Ww.)	150 762	106 055	203 580	184 574	1 541 083
Alzey-Worms	181 040	142 400	347 970	241 038	1 742 022
Bad Dürkheim	192 674	168 989	421 505	425 038	2 058 966
Bad Kreuznach	180 740	142 348	305 105	301 350	1 963 672
Bernkastel-Wittlich	126 192	82 367	151 560	217 030	1 370 220
Birkenfeld	85 875	56 934	101 171	131 062	933 181
Cochem-Zell	76 574	47 796	81 368	91 923	738 587
Donnersbergkreis	104 230	75 630	150 778	117 927	969 927
Eifelkreis Bitburg-Prüm	85 952	57 316	108 823	105 446	930 399
Germersheim	188 544	146 133	317 735	193 052	1 715 452
Kaiserslautern	132 410	96 416	193 432	134 261	1 272 961
Kusel	91 650	60 924	98 125	59 471	812 783
Mainz-Bingen	318 491	269 586	772 794	1 833 345	4 564 020
Mayen-Koblenz	275 356	201 980	413 613	396 391	2 781 669
Neuwied	227 225	167 501	373 538	472 009	2 458 559
Rhein-Hunsrück-Kreis	126 586	94 239	180 423	170 111	1 285 607
Rhein-Lahn-Kreis	146 592	116 134	228 120	209 991	1 577 076
Rhein-Pfalz-Kreis	240 382	211 658	525 454	398 999	2 350 096
Südliche Weinstraße	158 420	122 645	262 381	215 581	1 488 699
Südwestpfalz	127 265	92 861	164 791	124 711	1 199 792
Trier-Saarburg	157 013	111 775	214 480	205 387	1 574 108
Vulkaneifel	66 748	43 567	83 684	86 828	703 585
Westerwaldkreis	245 326	181 302	375 552	435 181	2 634 638

Rheinland-Pfalz	5 046 287	3 837 616	8 494 862	10 812 257	55 204 564
kreisfreie Städte	1 199 276	923 217	2 157 737	3 859 821	14 925 876
Landkreise	3 847 011	2 914 399	6 337 124	6 952 435	40 278 688

Kreisfreie Städte Landkreise	Größenklassen des Gesamtbetrages der Einkünfte von ... bis unter ... EUR				
	Nullfälle	1 – 5 000	5 000 – 10 000	10 000 – 15 000	15 000 – 20 000

Festgesetzte Einkommen-/Jahreslohnsteuer (1 000 EUR)

Kreisfreie Städte

Frankenthal (Pfalz), St.	-	77	193	668	1 668
Kaiserslautern, St.	-	175	421	1 538	4 076
Koblenz, St.	-	179	417	1 670	4 910
Landau i. d. Pf., St.	-	80	141	589	1 979
Ludwigshafen a. Rh., St.	-	384	871	2 609	6 384
Mainz, St.	-	376	822	2 896	8 261
Neustadt a. d. Weinstr., St.	-	104	201	742	2 194
Pirmasens, St.	-	73	201	677	1 883
Speyer, St.	-	84	234	800	2 172
Trier, St.	-	211	527	1 769	4 527
Worms, St.	-	145	340	1 224	3 305
Zweibrücken, St.	-	54	166	551	1 550

Landkreise

Ahrweiler	-	176	469	1 775	5 325
Altenkirchen (Ww.)	-	186	508	1 817	5 112
Alzey-Worms	-	156	444	1 598	4 765
Bad Dürkheim	-	182	443	1 746	4 943
Bad Kreuznach	-	210	605	2 170	6 329
Bernkastel-Wittlich	-	189	449	1 801	5 160
Birkenfeld	-	120	306	1 248	3 634
Cochem-Zell	-	87	222	884	2 765
Donnersbergkreis	-	116	286	1 097	2 920
Eifelkreis Bitburg-Prüm	-	167	395	1 489	3 909
Germersheim	-	234	504	1 742	4 704
Kaiserslautern	-	156	363	1 539	4 247
Kusel	-	89	245	921	2 778
Mainz-Bingen	-	299	670	2 599	7 811
Mayen-Koblenz	-	279	774	3 106	9 195
Neuwied	-	254	730	2 668	7 123
Rhein-Hunsrück-Kreis	-	119	364	1 527	4 523
Rhein-Lahn-Kreis	-	159	464	1 871	5 440
Rhein-Pfalz-Kreis	-	212	515	1 818	5 382
Südliche Weinstraße	-	132	334	1 372	4 179
Südwestpfalz	-	132	381	1 412	4 184
Trier-Saarburg	-	234	667	2 098	6 108
Vulkaneifel	-	78	231	911	2 528
Westerwaldkreis	-	322	794	2 922	8 259

Rheinland-Pfalz	-	6 228	15 697	57 863	164 231
kreisfreie Städte	-	1 942	4 533	15 734	42 909
Landkreise	-	4 286	11 163	42 129	121 322

Kreisfreie Städte Landkreise	Größenklassen des Gesamtbetrages der Einkünfte von ... bis unter ... EUR				
	20 000 – 25 000	25 000 – 30 000	30 000 – 35 000	35 000 – 40 000	40 000 – 50 000
Festgesetzte Einkommen-/Jahreslohnsteuer (1 000 EUR)					
Kreisfreie Städte					
Frankenthal (Pfalz), St.	3 129	4 546	5 835	6 521	14 266
Kaiserslautern, St.	7 084	11 062	13 646	14 530	23 365
Koblenz, St.	9 512	14 641	18 459	18 977	32 091
Landau i. d. Pf., St.	3 861	6 020	6 739	6 937	12 324
Ludwigshafen a. Rh., St.	10 822	17 027	20 453	22 160	50 620
Mainz, St.	14 477	23 872	30 201	34 555	64 738
Neustadt a. d. Weinstr., St.	4 053	6 446	7 414	7 379	15 343
Pirmasens, St.	3 376	4 594	5 195	4 787	8 217
Speyer, St.	3 976	6 328	7 724	7 965	15 719
Trier, St.	8 236	12 380	14 173	13 067	22 313
Worms, St.	5 877	8 836	10 955	11 292	23 252
Zweibrücken, St.	2 769	3 788	4 537	5 025	9 716
Landkreise					
Ahrweiler	9 966	15 562	18 640	18 386	33 265
Altenkirchen (Ww.)	9 844	16 206	20 610	18 303	32 380
Alzey-Worms	8 783	13 929	16 771	18 399	37 572
Bad Dürkheim	8 706	13 978	17 266	18 299	41 295
Bad Kreuznach	11 588	18 511	22 367	21 827	40 072
Bernkastel-Wittlich	10 430	14 812	17 731	15 319	27 811
Birkenfeld	6 777	9 839	11 426	10 363	19 166
Cochem-Zell	5 124	8 212	8 807	8 630	16 083
Donnersbergkreis	5 296	8 401	10 746	11 587	23 341
Eifelkreis Bitburg-Prüm	7 199	10 844	12 507	11 287	19 975
Germersheim	9 205	14 453	17 900	19 191	42 747
Kaiserslautern	7 688	11 889	14 753	16 747	29 994
Kusel	5 112	8 483	9 988	11 756	21 620
Mainz-Bingen	14 716	23 600	29 208	33 081	67 391
Mayen-Koblenz	17 385	27 504	32 809	33 651	58 481
Neuwied	13 555	21 278	26 114	26 728	48 175
Rhein-Hunsrück-Kreis	7 933	12 633	14 108	15 622	27 712
Rhein-Lahn-Kreis	10 057	15 941	18 547	18 174	33 699
Rhein-Pfalz-Kreis	9 659	15 025	19 314	22 989	50 392
Südliche Weinstraße	7 884	12 790	14 805	16 141	32 883
Südwestpfalz	7 634	11 413	14 192	16 256	27 639
Trier-Saarburg	11 058	16 357	18 706	18 965	33 843
Vulkaneifel	5 012	7 691	9 513	8 393	14 376
Westerwaldkreis	16 801	25 822	30 446	28 475	52 639
Rheinland-Pfalz	304 584	474 711	572 608	591 765	1 124 511
kreisfreie Städte	77 173	119 538	145 333	153 196	291 963
Landkreise	227 412	355 173	427 276	438 569	832 548

Kreisfreie Städte Landkreise	Größenklassen des Gesamtbetrages der Einkünfte von ... bis unter ... EUR				
	50 000 – 60 000	60 000 – 70 000	70 000 – 125 000	125 000 und mehr	insgesamt

Festgesetzte Einkommen-/Jahreslohnsteuer (1 000 EUR)

Kreisfreie Städte

Frankenthal (Pfalz), St.	12 266	9 977	26 744	24 898	110 785
Kaiserslautern, St.	18 297	15 250	39 931	47 974	197 350
Koblenz, St.	24 563	19 744	50 301	79 118	274 583
Landau i. d. Pf., St.	10 353	9 060	25 089	31 633	114 806
Ludwigshafen a. Rh., St.	39 301	32 197	81 073	794 351	1 078 252
Mainz, St.	57 265	51 766	159 325	225 217	673 770
Neustadt a. d. Weinstr., St.	13 152	11 127	34 616	63 408	166 179
Pirmasens, St.	6 502	4 630	11 908	20 737	72 780
Speyer, St.	13 093	10 511	35 491	51 663	155 761
Trier, St.	17 813	14 109	39 252	67 430	215 808
Worms, St.	18 795	14 754	42 292	47 424	188 491
Zweibrücken, St.	7 427	6 070	14 578	16 495	72 726

Landkreise

Ahrweiler	29 821	23 837	66 080	68 273	291 574
Altenkirchen (Ww.)	27 596	21 278	50 449	62 791	267 079
Alzey-Worms	33 907	29 439	88 402	81 642	335 807
Bad Dürkheim	37 051	35 226	108 272	148 228	435 634
Bad Kreuznach	33 731	29 245	77 559	102 034	366 248
Bernkastel-Wittlich	22 847	16 540	37 753	73 269	244 112
Birkenfeld	15 414	11 341	25 068	44 108	158 809
Cochem-Zell	13 686	9 370	20 210	31 528	125 608
Donnersbergkreis	19 253	15 270	37 805	41 824	177 941
Eifelkreis Bitburg-Prüm	15 562	11 508	26 879	35 060	156 780
Germersheim	35 805	30 138	79 680	64 517	320 819
Kaiserslautern	24 460	19 496	48 412	44 821	224 565
Kusel	16 558	12 200	24 134	19 581	133 464
Mainz-Bingen	62 460	57 145	201 151	622 580	1 122 709
Mayen-Koblenz	50 733	41 126	104 235	132 145	511 423
Neuwied	41 886	34 124	94 285	166 787	483 707
Rhein-Hunsrück-Kreis	23 251	18 940	45 046	56 780	228 557
Rhein-Lahn-Kreis	26 868	23 741	57 282	71 581	283 824
Rhein-Pfalz-Kreis	46 712	44 537	134 821	137 226	488 603
Südliche Weinstraße	29 553	24 937	66 063	73 145	284 218
Südwestpfalz	23 057	18 471	41 051	41 823	207 646
Trier-Saarburg	28 828	22 617	53 931	68 165	281 576
Vulkaneifel	11 983	8 704	20 888	29 343	119 652
Westerwaldkreis	45 121	36 849	94 352	147 880	490 682

Rheinland-Pfalz	954 972	795 274	2 164 407	3 835 480	11 062 331
kreisfreie Städte	238 827	199 195	560 601	1 470 349	3 321 292
Landkreise	716 145	596 079	1 603 806	2 365 131	7 741 039

Kreisfreie Städte Landkreise	Lohn- und Einkommensteuerpflichtige mit Einkünften aus						
	Land- und Forstwirtschaft	Gewerbe- betrieb	selbstständiger Arbeit	nichtselbst- ständiger Arbeit	Kapital- vermögen	Vermietung und Verpachtung	sonstigen Einkünften
Steuerpflichtige							
Kreisfreie Städte							
Frankenthal (Pfalz), St.	88	1 608	646	21 155	3 104	1 617	3 223
Kaiserslautern, St.	55	3 572	1 956	40 429	5 606	3 812	5 866
Koblenz, St.	144	4 241	2 438	47 445	8 335	4 932	8 506
Landau i. d. Pf., St.	372	1 993	1 158	19 100	3 230	2 038	2 861
Ludwigshafen a. Rh., St.	105	4 933	1 832	73 023	9 440	4 644	10 393
Mainz, St.	351	7 561	7 115	91 218	17 432	7 954	14 743
Neustadt a. d. Weinstr., St.	522	2 615	1 404	24 975	5 163	2 783	4 514
Pirmasens, St.	34	1 608	517	16 852	2 188	1 501	2 585
Speyer, St.	46	2 071	1 192	22 175	3 826	1 987	3 518
Trier, St.	121	3 901	2 680	41 567	6 327	4 089	6 186
Worms, St.	327	3 285	1 258	35 181	4 700	2 941	4 725
Zweibrücken, St.	63	1 196	517	14 962	2 002	1 205	2 204
Landkreise							
Ahrweiler	1 128	6 574	2 275	54 211	9 141	6 385	9 584
Altenkirchen (Ww.)	601	6 005	1 537	55 881	5 999	4 426	6 984
Alzey-Worms	2 521	5 883	1 869	53 239	8 187	5 550	7 284
Bad Dürkheim	1 717	6 846	2 708	58 876	11 739	6 671	10 119
Bad Kreuznach	1 483	7 225	2 473	65 926	10 071	6 095	10 377
Bernkastel-Wittlich	2 701	5 839	1 464	47 014	6 659	4 893	6 266
Birkenfeld	390	4 075	1 065	33 977	5 064	3 104	4 970
Cochem-Zell	1 541	3 452	782	26 778	3 827	2 718	3 792
Donnersbergkreis	897	3 250	1 020	33 276	4 188	2 971	4 273
Eifelkreis Bittburg-Prüm	2 420	4 288	1 001	34 703	5 101	4 201	4 962
Germersheim	646	5 550	1 827	57 283	8 150	4 932	7 374
Kaiserslautern	426	4 609	1 558	44 707	6 201	5 734	6 480
Kusel	487	2 908	739	30 922	4 266	2 719	3 907
Mainz-Bingen	2 554	9 739	4 761	90 912	16 579	10 043	14 811
Mayen-Koblenz	1 110	9 280	3 332	90 914	12 833	9 708	13 175
Neuwied	481	8 164	2 948	77 778	10 530	7 287	11 147
Rhein-Hunsrück-Kreis	1 147	5 093	1 433	44 084	6 883	4 414	6 303
Rhein-Lahn-Kreis	652	6 112	2 017	54 926	7 865	5 051	8 442
Rhein-Pfalz-Kreis	607	6 951	2 520	69 948	12 451	6 959	11 033
Südliche Weinstraße	2 470	6 067	1 994	46 323	8 333	5 759	7 272
Südwestpfalz	495	4 600	1 231	43 234	5 388	3 563	5 559
Trier-Saarburg	2 208	5 736	2 132	55 675	7 749	5 741	7 580
Vulkaneifel	893	2 931	763	25 941	3 490	2 515	3 699
Westerwaldkreis	563	10 113	2 797	87 305	11 160	7 253	11 022
Rheinland-Pfalz	32 366	179 874	68 959	1 731 915	263 207	168 195	255 739
kreisfreie Städte	2 228	38 584	22 713	448 082	71 353	39 503	69 324
Landkreise	30 138	141 290	46 246	1 283 833	191 854	128 692	186 415

**noch
T 18** Einkünfte der unbeschränkt Lohn- und Einkommensteuerpflichtigen 2007
nach der Art der Einkünfte und Verwaltungsbezirken

Kreisfreie Städte Landkreise	Lohn- und Einkommensteuerpflichtige mit Einkünften aus						
	Land- und Forstwirtschaft	Gewerbe- betrieb	selbstständiger Arbeit	nichtselbst- ständiger Arbeit	Kapital- vermögen	Vermietung und Verpachtung	sonstigen Einkünften
1 000 EUR							
Kreisfreie Städte							
Frankenthal (Pfalz), St.	7 106	42 080	27 863	550 151	14 317	12 974	27 668
Kaiserslautern, St.	717	89 254	79 041	987 537	26 994	35 320	41 326
Koblenz, St.	2 441	128 767	107 783	1 275 345	42 996	48 382	56 286
Landau i. d. Pf., St.	7 370	58 482	46 340	521 277	17 950	18 163	19 821
Ludwigshafen a. Rh., St.	5 263	1 840 689	61 520	1 833 692	53 290	35 307	89 321
Mainz, St.	7 702	238 485	263 651	2 758 183	97 183	82 940	115 562
Neustadt a. d. Weinstr., St.	9 453	80 203	59 679	700 526	32 183	22 042	38 670
Pirmasens, St.	608	48 112	28 369	369 463	15 896	10 858	18 425
Speyer, St.	1 058	97 729	46 304	662 201	18 364	18 174	27 587
Trier, St.	2 568	132 650	98 623	969 028	30 872	43 724	45 683
Worms, St.	11 208	80 310	60 632	931 483	27 159	22 640	35 078
Zweibrücken, St.	1 632	30 493	23 155	388 005	9 243	7 351	15 215
Landkreise							
Ahrweiler	13 575	171 274	83 815	1 471 460	49 651	52 389	69 752
Altenkirchen (Ww.)	7 103	169 384	67 384	1 442 236	32 886	29 437	48 199
Alzey-Worms	78 325	141 647	73 815	1 626 223	39 988	35 237	51 997
Bad Dürkheim	44 849	195 306	118 168	1 863 143	58 706	48 460	83 234
Bad Kreuznach	36 055	211 938	107 459	1 772 708	52 576	42 984	73 699
Bernkastel-Wittlich	50 029	216 438	69 917	1 169 375	27 861	28 070	40 699
Birkenfeld	5 587	133 861	46 510	824 246	30 617	17 218	32 331
Cochem-Zell	21 761	98 730	33 566	658 219	18 365	16 006	24 825
Donnersbergkreis	16 497	86 779	40 749	909 612	30 512	17 398	28 806
Eifelkreis Bittburg-Prüm	43 106	114 604	45 829	821 599	21 658	27 564	33 863
Germersheim	20 610	137 041	71 261	1 649 470	34 080	31 073	54 437
Kaiserslautern	6 463	111 946	62 686	1 205 343	24 551	39 481	45 354
Kusel	7 846	62 725	30 704	794 095	16 538	15 111	25 716
Mainz-Bingen	66 916	1 510 486	181 717	3 122 570	100 967	73 017	112 195
Mayen-Koblenz	19 889	300 188	142 839	2 541 687	65 368	74 644	88 855
Neuwied	8 328	357 071	130 434	2 145 409	72 738	56 727	80 010
Rhein-Hunsrück-Kreis	13 440	150 712	58 765	1 187 292	30 637	27 608	42 028
Rhein-Lahn-Kreis	9 893	157 744	86 546	1 466 487	36 296	34 071	56 609
Rhein-Pfalz-Kreis	41 127	186 452	99 944	2 201 410	60 553	49 868	97 487
Südliche Weinstraße	57 410	159 038	80 083	1 337 012	40 214	33 165	51 969
Südwestpfalz	8 789	119 522	47 710	1 139 967	25 818	19 814	38 076
Trier-Saarburg	42 607	177 272	86 465	1 416 563	31 683	37 362	50 037
Vulkaneifel	12 104	84 162	32 618	645 583	14 139	15 247	25 632
Westerwaldkreis	9 151	342 235	129 991	2 390 469	71 851	50 193	74 632
Rheinland-Pfalz	698 586	8 263 807	2 831 936	47 749 070	1 374 697	1 230 016	1 861 084
kreisfreie Städte	57 126	2 867 254	902 960	11 946 891	386 447	357 875	530 642
Landkreise	641 460	5 396 555	1 928 975	35 802 178	988 253	872 144	1 330 442

Kreisfreie Städte Landkreise	Arbeitnehmerinnen/Arbeitnehmer insgesamt	Davon mit einem Bruttolohn von ... EUR im Jahr						
		1 – 5 000	5 000 – 10 000	10 000 – 20 000	20 000 – 37 500	37 500 – 50 000	50 000 – 75 000	75 000 und mehr
Anzahl								
Kreisfreie Städte								
Frankenthal (Pfalz), St.	24 412	6 173	1 835	2 940	5 216	3 051	3 260	1 937
Kaiserslautern, St.	46 336	9 895	4 066	6 587	12 008	5 680	5 306	2 794
Koblenz, St.	54 355	8 621	4 344	7 969	15 839	7 118	6 881	3 583
Landau i. d. Pf., St.	21 902	3 782	1 722	2 950	6 047	2 754	2 888	1 759
Ludwigshafen a. Rh., St.	83 137	20 972	7 544	10 860	17 905	9 884	10 158	5 814
Mainz, St.	104 164	20 189	9 159	12 915	23 851	12 536	13 985	11 529
Neustadt a. d. Weinstr., St.	28 726	6 508	2 383	3 557	6 700	3 206	3 693	2 679
Pirmasens, St.	19 263	4 353	1 744	2 953	5 360	2 228	1 921	704
Speyer, St.	25 883	4 491	2 021	3 369	6 383	3 419	3 570	2 630
Trier, St.	46 224	10 207	4 298	7 337	12 524	4 897	4 513	2 448
Worms, St.	40 259	8 070	3 575	5 554	9 769	5 042	5 161	3 088
Zweibrücken, St.	17 366	3 239	1 404	2 484	4 459	2 346	2 318	1 116
Landkreise								
Ahrweiler	63 376	10 931	4 948	8 360	17 143	8 042	9 212	4 740
Altenkirchen (Ww.)	64 191	12 175	4 973	8 262	18 413	8 249	8 426	3 693
Alzey-Worms	63 473	9 743	5 086	7 576	15 030	8 650	10 349	7 039
Bad Dürkheim	69 470	14 247	5 064	7 704	14 605	8 426	10 805	8 619
Bad Kreuznach	77 348	14 178	5 980	10 443	20 291	10 062	10 665	5 729
Bernkastel-Wittlich	54 460	9 147	4 450	7 563	16 750	7 497	6 748	2 305
Birkenfeld	39 877	7 003	3 053	5 791	12 047	5 465	4 868	1 650
Cochem-Zell	31 571	5 463	2 554	4 306	9 263	4 332	4 299	1 354
Donnersbergkreis	39 200	7 336	2 867	4 852	9 589	5 548	6 113	2 895
Eifelkreis Bittburg-Prüm	39 214	7 399	3 735	5 922	11 443	4 785	4 300	1 630
Germersheim	67 711	12 429	5 618	7 659	15 458	9 229	10 932	6 386
Kaiserslautern	53 207	9 626	4 031	6 618	13 405	7 810	8 076	3 641
Kusel	36 526	6 692	2 726	4 403	9 512	5 716	5 642	1 835
Mainz-Bingen	108 741	15 756	8 225	12 413	24 349	14 047	17 798	16 153
Mayen-Koblenz	106 816	16 929	7 747	13 843	29 771	14 704	16 187	7 635
Neuwied	91 049	16 834	7 009	11 501	23 658	11 779	13 043	7 225
Rhein-Hunsrück-Kreis	52 157	8 264	3 989	7 079	14 589	7 447	7 478	3 311
Rhein-Lahn-Kreis	64 386	11 009	5 070	8 745	17 634	8 491	8 963	4 474
Rhein-Pfalz-Kreis	83 053	18 089	5 915	8 443	15 980	10 089	13 606	10 931
Südliche Weinstraße	54 779	9 239	4 195	6 902	13 380	7 351	8 915	4 797
Südwestpfalz	51 351	9 365	3 800	6 403	13 121	7 714	7 824	3 124
Trier-Saarburg	64 422	11 753	5 207	9 050	17 665	8 395	8 778	3 574
Vulkaneifel	30 091	5 461	2 385	4 036	9 054	4 020	3 738	1 397
Westerwaldkreis	102 153	17 788	7 688	12 716	29 061	13 342	14 333	7 225
Rheinland-Pfalz	2 020 649	373 356	160 410	260 065	517 272	263 351	284 752	161 443
kreisfreie Städte	512 027	106 500	44 095	69 475	126 061	62 161	63 654	40 081
Landkreise	1 508 622	266 856	116 315	190 590	391 211	201 190	221 098	121 362

Kreisfreie Städte Landkreise	Bruttolohn der Arbeit- nehmerinnen/ Arbeitnehmer insgesamt	Davon mit einem Bruttolohn von ... EUR im Jahr						
		1 – 5 000	5 000 – 10 000	10 000 – 20 000	20 000 – 37 500	37 500 – 50 000	50 000 – 75 000	75 000 und mehr
Bruttolohn (1 000 EUR)								
Kreisfreie Städte								
Frankenthal (Pfalz), St.	577 265	11 490	13 008	41 282	138 021	109 110	137 610	126 745
Kaiserslautern, St.	1 044 534	19 218	29 373	94 979	314 420	195 466	207 965	183 113
Koblenz, St.	1 351 165	17 485	31 704	115 844	422 228	251 710	272 955	239 241
Landau i. d. Pf., St.	553 602	8 548	12 430	42 801	161 183	97 748	115 379	115 514
Ludwigshafen a. Rh., St.	1 916 287	42 311	53 360	153 954	471 930	369 071	431 182	394 479
Mainz, St.	2 906 843	42 540	66 144	185 238	640 781	469 400	630 635	872 104
Neustadt a. d. Weinstr., St.	742 581	12 298	17 078	51 424	177 831	112 656	152 280	219 014
Pirmasens, St.	389 894	7 659	12 668	43 291	137 000	69 986	70 260	49 030
Speyer, St.	697 855	9 290	14 565	48 628	170 011	120 895	145 595	188 871
Trier, St.	1 022 954	20 788	31 217	107 281	332 467	172 789	186 117	172 294
Worms, St.	983 440	16 709	25 752	79 891	258 141	180 949	210 501	211 498
Zweibrücken, St.	409 689	6 508	10 214	36 093	116 192	80 964	87 656	72 062
Landkreise								
Ahrweiler	1 576 295	21 369	35 666	122 110	457 197	271 038	358 657	310 258
Altenkirchen (Ww.)	1 524 103	21 721	36 494	119 864	499 162	280 337	322 520	244 004
Alzey-Worms	1 731 463	20 959	36 582	110 065	396 453	299 417	408 168	459 820
Bad Dürkheim	1 967 192	27 956	36 033	110 420	387 983	303 402	450 676	650 723
Bad Kreuznach	1 888 199	26 711	43 466	151 310	535 053	333 374	409 043	389 242
Bernkastel-Wittlich	1 239 780	19 369	32 220	110 984	443 200	233 977	244 999	155 032
Birkenfeld	874 984	13 706	22 264	84 682	309 260	166 338	172 684	106 050
Cochem-Zell	706 465	10 945	18 714	62 516	240 844	134 584	152 102	86 760
Donnersbergkreis	966 573	14 135	20 887	69 510	255 313	192 393	233 004	181 332
Eifelkreis Bitburg-Prüm	871 712	15 770	26 980	86 809	308 547	161 108	161 892	110 604
Germersheim	1 744 398	29 821	39 690	108 574	410 355	327 039	431 717	397 203
Kaiserslautern	1 280 424	18 619	29 095	96 247	354 517	259 941	297 257	224 747
Kusel	847 625	12 829	19 677	63 730	251 787	193 155	203 248	103 200
Mainz-Bingen	3 301 013	32 640	59 428	179 244	648 772	502 478	739 035	1 139 416
Mayen-Koblenz	2 689 810	32 848	56 904	202 007	794 697	493 591	608 409	501 354
Neuwied	2 268 331	30 850	51 042	166 272	630 982	398 097	499 172	491 916
Rhein-Hunsrück-Kreis	1 267 250	15 941	29 097	103 380	379 482	242 714	281 363	215 273
Rhein-Lahn-Kreis	1 567 040	21 877	37 000	126 946	464 587	281 254	339 080	296 297
Rhein-Pfalz-Kreis	2 313 684	36 304	42 017	120 141	426 075	369 716	573 740	745 690
Südliche Weinstraße	1 420 309	19 999	30 143	99 452	354 081	254 164	345 146	317 325
Südwestpfalz	1 212 186	17 068	27 670	93 243	346 110	251 121	285 317	191 657
Trier-Saarburg	1 503 726	23 249	37 939	132 919	471 438	277 058	327 729	233 394
Vulkaneifel	689 293	10 510	17 354	58 800	240 333	127 306	137 315	97 674
Westerwaldkreis	2 533 304	33 316	55 986	185 223	773 280	440 124	543 972	501 402
Rheinland-Pfalz	50 581 270	743 361	1 159 860	3 765 150	13 719 718	9 024 466	11 174 378	10 994 337
kreisfreie Städte	12 596 109	214 844	317 513	1 000 706	3 340 205	2 230 744	2 648 135	2 843 965
Landkreise	37 985 159	528 512	842 348	2 764 448	10 379 508	6 793 726	8 526 245	8 150 373

Kreisfreie Städte Landkreise	Lohnsteuer der Arbeit- nehmerinnen/ Arbeitnehmer insgesamt	Davon mit einem Bruttolohn von ... EUR im Jahr						
		1 – 5 000	5 000 – 10 000	10 000 – 20 000	20 000 – 37 500	37 500 – 50 000	50 000 – 75 000	75 000 und mehr
Einbehaltene Lohnsteuer (1 000 EUR)								
Kreisfreie Städte								
Frankenthal (Pfalz), St.	93 072	136	356	2 313	15 809	17 074	25 699	31 686
Kaiserslautern, St.	160 675	360	959	5 621	37 320	31 021	38 403	46 990
Koblenz, St.	212 473	292	823	6 237	50 627	41 163	50 822	62 509
Landau i. d. Pf., St.	88 937	166	327	2 399	19 459	15 974	21 456	29 157
Ludwigshafen a. Rh., St.	310 423	582	1 527	8 971	55 835	60 468	82 294	100 746
Mainz, St.	543 938	802	1 864	11 086	81 464	81 503	128 980	238 238
Neustadt a. d. Weinstr., St.	130 208	170	375	2 776	20 614	17 959	28 055	60 260
Pirmasens, St.	54 002	124	346	2 562	15 371	10 379	12 490	12 731
Speyer, St.	121 134	174	414	2 897	20 739	19 361	27 693	49 856
Trier, St.	155 463	342	890	6 046	39 627	27 764	35 396	45 397
Worms, St.	157 599	255	688	4 622	29 776	28 646	38 869	54 743
Zweibrücken, St.	62 222	103	323	2 020	13 281	12 523	15 783	18 190
Landkreise								
Ahrweiler	239 995	300	893	6 590	52 308	40 429	63 559	75 916
Altenkirchen (Ww.)	222 417	339	977	6 826	55 948	41 036	56 619	60 671
Alzey-Worms	288 829	274	892	6 211	46 154	46 213	73 710	115 375
Bad Dürkheim	356 694	323	866	6 229	45 660	47 979	82 772	172 867
Bad Kreuznach	292 608	413	1 084	8 149	61 727	49 521	73 227	98 487
Bernkastel-Wittlich	172 586	385	758	6 559	50 099	33 151	42 136	39 498
Birkenfeld	117 852	216	559	4 434	33 295	23 083	29 548	26 717
Cochem-Zell	97 280	145	415	3 400	26 692	19 206	25 790	21 630
Donnersbergkreis	148 813	215	545	4 049	29 467	29 084	41 015	44 439
Eifelkreis Bitburg-Prüm	120 678	245	585	4 876	35 366	23 843	28 076	27 687
Germersheim	282 952	535	1 098	6 464	48 968	52 046	78 273	95 568
Kaiserslautern	193 218	270	751	5 556	41 004	38 934	51 863	54 842
Kusel	120 502	199	533	3 592	28 691	28 456	34 852	24 181
Mainz-Bingen	611 120	498	1 297	9 959	78 873	81 558	139 454	299 481
Mayen-Koblenz	414 952	471	1 435	11 685	92 837	73 692	107 311	127 522
Neuwied	357 772	441	1 319	9 586	72 597	59 546	88 680	125 604
Rhein-Hunsrück-Kreis	186 548	238	690	5 877	42 349	35 335	49 020	53 039
Rhein-Lahn-Kreis	238 318	419	821	6 967	52 665	42 184	59 982	75 278
Rhein-Pfalz-Kreis	417 516	394	944	6 955	51 066	59 824	106 959	191 373
Südliche Weinstraße	227 510	306	757	5 389	41 529	39 279	61 365	78 885
Südwestpfalz	179 864	256	714	5 465	39 931	36 916	49 518	47 065
Trier-Saarburg	219 911	346	907	7 483	54 415	40 813	57 364	58 582
Vulkaneifel	97 658	147	407	3 256	26 589	17 939	23 673	25 647
Westerwaldkreis	390 553	638	1 496	11 124	86 683	64 959	95 423	130 230
Rheinland-Pfalz	8 086 293	11 519	29 636	214 229	1 594 834	1 388 860	2 026 127	2 821 087
Kreisfreie Städte	2 090 146	3 506	8 892	57 550	399 922	363 835	505 940	750 503
Landkreise	5 996 146	8 013	20 743	156 681	1 194 913	1 025 026	1 520 189	2 070 584

Impressum

Herausgeber:
Statistisches Landesamt Rheinland-Pfalz
Mainzer Straße 14-16
56130 Bad Ems

Telefon: 02603 71-0
Telefax: 02603 71-3150

E-Mail: poststelle@statistik.rlp.de
Internet: www.statistik.rlp.de

Kostenfreier Download im Internet: <http://www.statistik.rlp.de/veroeffentlichungen/statistische-berichte>

© Statistisches Landesamt Rheinland-Pfalz · Bad Ems · 2012

Für nichtgewerbliche Zwecke sind Vervielfältigung und unentgeltliche Verbreitung, auch auszugsweise, mit Quellenangabe gestattet. Die Verbreitung, auch auszugsweise, über elektronische Systeme/Datenträger bedarf der vorherigen Zustimmung. Alle übrigen Rechte bleiben vorbehalten.