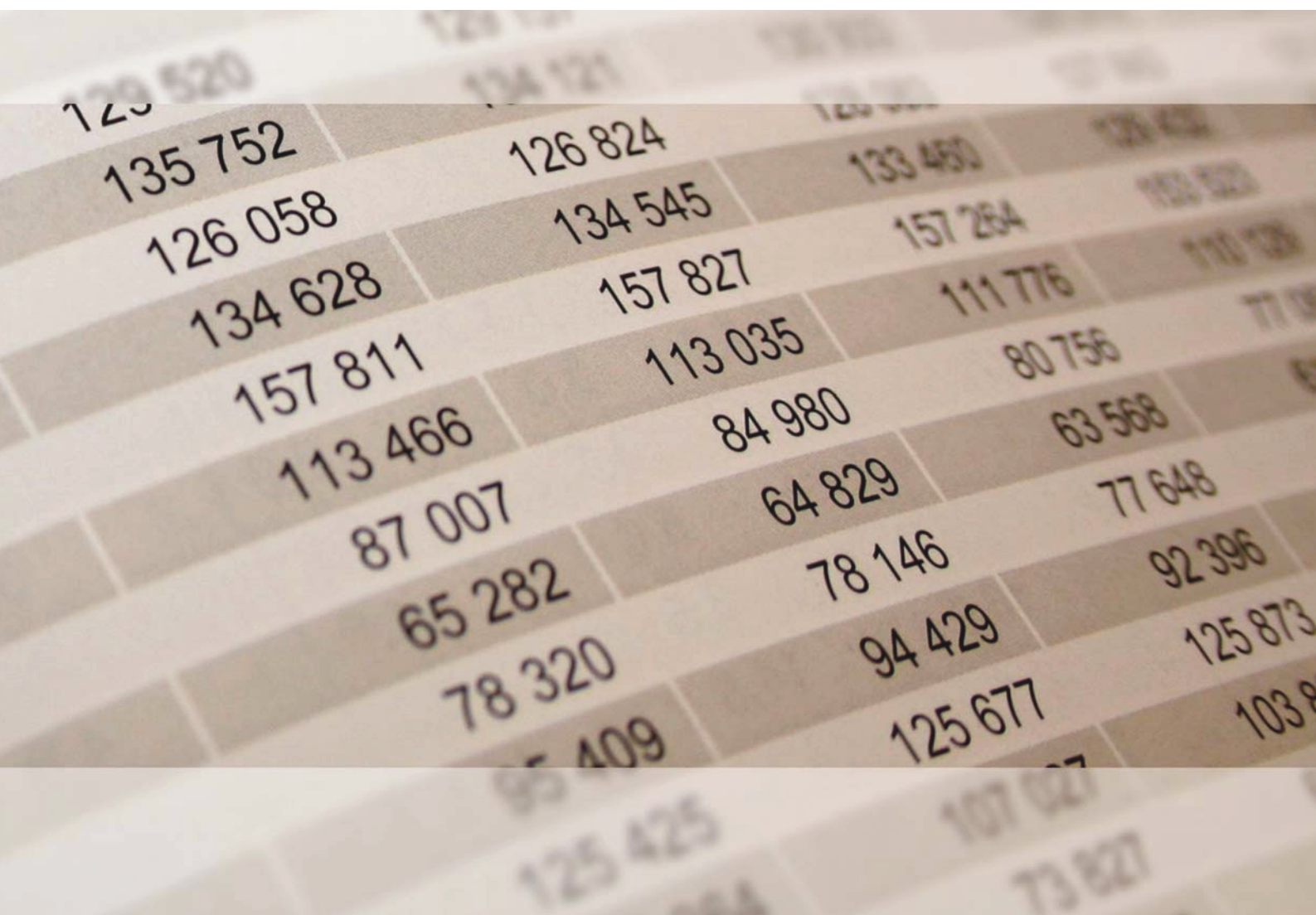




2011

STATISTISCHE BERICHTE



Das lohn- und einkommensteuerpflichtige
Einkommen und seine Besteuerung 2004

Zeichenerklärung
(nach DIN 55301)

0	weniger als die Hälfte von 1 in der letzten besetzten Stelle, jedoch mehr als nichts
-	nichts vorhanden (genau Null)
...	Angabe fällt später an
/	keine Angabe, da Zahlenwert nicht sicher genug
.	Zahlenwert unbekannt oder geheim zu halten
x	Tabellenfach gesperrt, weil Aussage nicht sinnvoll
D	Durchschnitt
p	vorläufige Zahl
r	berichtigte Zahl
s	geschätzte Zahl
()	Aussagewert eingeschränkt, da die Zahl statistisch unsicher ist

Geringfügige Abweichungen in den Summen sind auf Runden der Zahlen zurückzuführen.
Abweichungen gegenüber früheren Veröffentlichungen erklären sich durch inzwischen vorgenommene Korrekturen.

Bei Abgrenzung von Größenklassen wird im Allgemeinen anstelle einer ausführlichen Beschreibung wie
„von 50 bis unter 100“ die Kurzform „50-100“ verwendet.

Inhalt

Seite

Grundlagen der Erhebung	5
Grafiken	11
1 Entwicklungsübersicht	
10 Unbeschränkt Lohn- und Einkommensteuerpflichtige, deren Gesamtbetrag der Einkünfte und Art der Einkünfte 1992 – 2004	15
2 Gesamtübersichten	
20 Unbeschränkt Lohn- und Einkommensteuerpflichtige 2004 nach Grund-/Splittingtabellen-Gliederung und Größenklassen des Gesamtbetrages der Einkünfte	16
21 Berechnung des Gesamtbetrages der Einkünfte aus der Summe der Einkünfte für die unbeschränkt Lohn- und Einkommensteuerpflichtigen 2004 nach Grund-/Splittingtabellen-Gliederung und Größenklassen des Gesamtbetrages der Einkünfte	20
22 Sonderausgaben der unbeschränkt Lohn- und Einkommensteuerpflichtigen 2004 nach Grund-/Splittingtabellen-Gliederung und Größenklassen des Gesamtbetrages der Einkünfte	22
23 Berechnung des Einkommens aus dem Gesamtbetrag der Einkünfte für die unbeschränkt Lohn und Einkommensteuerpflichtigen 2004 nach Grund-/Splittingtabellen-Gliederung und Größenklassen des Gesamtbetrages der Einkünfte	26
24 Berechnung des zu versteuernden Einkommens aus dem Einkommen der unbeschränkt Lohn- und Einkommensteuerpflichtigen 2004 nach Grund-/Splittingtabellen-Gliederung und Größenklassen des Gesamtbetrages der Einkünfte	28
25 Berechnung der festzusetzenden Einkommensteuer aus der tariflichen Einkommensteuer für die unbeschränkt Lohn- und Einkommensteuerpflichtigen 2004 nach Grund-/Splittingtabellen-Gliederung und Größenklassen des Gesamtbetrages der Einkünfte	30
26 Berechnung der verbleibenden Einkommensteuer aus der festzusetzenden Einkommensteuer für die unbeschränkt Lohn- und Einkommensteuerpflichtigen 2004 nach Grund-/Splittingtabellen-Gliederung und Größenklassen des Gesamtbetrages der Einkünfte	32
27 Unbeschränkt steuerpflichtige Lohn- und Einkommensbezieher 2004 nach Grund-/Splittingtabellen-Gliederung, Geschlecht und Größenklassen der Summe der individuellen Einkünfte	34

3 Übersichten über einzelne Einkunftsarten

30	Einkünfte aus Land- und Forstwirtschaft, Gesamtbetrag der Einkünfte, Einkommen und festgesetzte Einkommensteuer der unbeschränkt Einkommensteuerpflichtigen mit Einkünften aus Land- und Forstwirtschaft 2004	40
31	Unbeschränkt Einkommensteuerpflichtige mit Einkünften aus Gewerbebetrieb als Einzelunternehmer 2004 nach wirtschaftssystematischer Gliederung	42
32	Unbeschränkt Einkommensteuerpflichtige mit Einkünften aus Gewerbebetrieb als Einzelunternehmer 2004 nach wirtschaftlicher Gliederung und Größenklassen der Einkünfte aus Gewerbebetrieb	44
33	Unbeschränkt Einkommensteuerpflichtige mit Einkünften aus freiberuflicher Tätigkeit in ausgewählten freien Berufen 2004 nach Größenklassen der Einkünfte aus freiberuflicher Tätigkeit	46
34	Steuerpflichtige Arbeitnehmer 2004 nach Steuerklassen, Geschlecht und Größenklassen des individuellen Bruttolohns	50

4 Personengesellschaften/Gemeinschaften

40	Einkünfte/Einnahmen der Personengesellschaften 2004 nach Anzahl der Mitunternehmer/Beteiligten und Größenklassen des Gesamtbetrages der Einkünfte/Einnahmen	54
41	Personengesellschaften mit Einkünften aus Gewerbebetrieb 2004 nach wirtschaftlicher Gliederung und Größenklassen der Einkünfte aus Gewerbebetrieb	56

5 Regionalergebnisse

50	Unbeschränkt Lohn- und Einkommensteuerpflichtige 2004 mit Gliederung nach positivem oder negativem Gesamtbetrag der Einkünfte in regionaler Gliederung	58
51	Unbeschränkt Lohn- und Einkommensteuerpflichtige, Gesamtbetrag der Einkünfte, Einkommen, zu versteuerndes Einkommen und festzusetzende Einkommen-/Jahreslohnsteuer 2004 nach Größenklassen des Gesamtbetrages der Einkünfte und Verwaltungsbezirken	62
52	Einkünfte der unbeschränkt Lohn- und Einkommensteuerpflichtigen 2004 nach der Art der Einkünfte und Verwaltungsbezirken	72
53	Steuerpflichtige Arbeitnehmer, deren Bruttolohn und Lohnsteuer 2004 nach Größenklassen des Bruttolohns und Verwaltungsbezirken	74

Grundlagen der Erhebung

1. Erhebungsbereich

Gesetzliche Grundlage für die Durchführung der Lohn- und Einkommensteuerstatistik 2004 ist das Gesetz über Steuerstatistiken (StStatG) vom 11. Oktober 1995, veröffentlicht als Artikel 35 im Jahressteuergesetz 1996 (BGBl. I S. 1250, 1409), zuletzt geändert durch Artikel 56 des Gesetzes vom 23. Dezember 2003 (BGBl. I S. 2848). Danach ist gemäß § 2 Abs. 2 StStatG die Lohn- und Einkommensteuerstatistik seit dem Jahr 1995 alle drei Jahre durchzuführen.

Die Lohn- und Einkommensteuerstatistik ermöglicht die Beurteilung der Struktur und Wirkungsweise der Lohn- und Einkommensteuer sowie ihrer wirtschaftlichen und sozialen Bedeutung und bildet deshalb eine wichtige Informationsquelle für die Steuer- und Wirtschaftspolitik. Sie dient darüber hinaus der Ermittlung der Schlüsselzahlen für die Aufteilung des Gemeindeanteils an der Einkommensteuer § 3 des Gemeindefinanzreformgesetzes vom 08.09.1969 (BGBl. I S. 1587) sowie der Ermittlung der nicht von den Wohnsitzländern vereinnahmten Lohnsteuerbeträge gemäß § 5 des Zerlegungsgesetzes vom 17.12.1970 (BGBl. I S. 1727) und besitzt damit auch eine fiskalpolitische Bedeutung.

Der Erhebungsbereich der Lohn- und Einkommensteuerstatistik wird durch die steuerrechtlich relevanten Tatbeständen und Begriffsabgrenzungen bestimmt, jedoch ergänzt um Angaben aus dem Grundinformationssystem der Finanzverwaltung. Rechtliche Grundlage dieser Tatbestände sind das Einkommensteuergesetz, die Einkommensteuer-Durchführungsverordnung und die Einkommensteuer-Richtlinien in der jeweils für das Veranlagungsjahr geltenden Fassung.

Als Erhebungsunterlagen dienen die von der Finanzverwaltung übermittelten Daten über die Einkommenssteueranmeldungen sowie die Angaben aus den Lohnsteuerkarten der nicht zur Einkommensteuer veranlagten Steuerpflichtigen bzw. seit dem Jahr 2004 aus den elektronischen Lohnsteuerbescheinigungen aus ElsterLohn. Dies ergibt sich aus der zu jeder Lohn- und Einkommensteuerstatistik herausgegebenen „Gemeinsamen Anleitung über die Mitwirkung der Finanzämter“. Diese Anleitung wird vom Bundesminister der Finanzen herausgegeben und über die Finanzminister bzw. -senatoren der Länder sowie über die jeweils zuständigen Oberfinanzdirektionen an die Finanzämter weitergeleitet. Darin werden die Aufgaben der Finanzverwaltung festgelegt, die zum reibungslosen, bundeseinheitlichen Erhebungsablauf notwendig sind.

Mit ihrer Rundverfügung an die Finanzämter legt die Oberfinanzdirektion Koblenz den Schlusstermin 30. September des dritten Folgejahres für die Übersendung der Datenträger bzw. Belege an das Statistische Landesamt fest. Der Schlusstermin für die Übersendung der Lohnsteuerbelege wurde bundeseinheitlich auf den 28. Februar des dritten Folgejahres festgelegt.

Die Lohn- und Einkommensteuerstatistik ist somit eine Sekundärstatistik. Die für die Erstellung der Statistik benötigten Angaben werden aus den bei der Finanzverwaltung vorliegenden Unterlagen aus dem Besteue-

rungsverfahren gewonnen und nicht unmittelbar bei den einzelnen Steuerpflichtigen erfragt.

In die Lohn- und Einkommensteuerstatistik einzubeziehen sind alle in den Veranlagungslisten (V-Listen) der Finanzämter verzeichneten Lohn- und Einkommenssteuerpflichtigen, soweit sie für das Erhebungsjahr zur Einkommensteuer maschinell veranlagt wurden, sowie alle Personengesellschaften und Gemeinschaften, für die eine einheitliche Feststellung der Einkünfte erfolgte. Die vorliegende Statistik enthält dabei grundsätzlich alle Einkommenssteueranmeldungen mit Wohnsitz in Rheinland-Pfalz sowie alle Personenvereinigungen, deren Sitz bzw. deren Geschäftsleitung sich innerhalb von Rheinland-Pfalz befand.

In die Statistik sind darüber hinaus alle Arbeitnehmer einzubeziehen, die im Erhebungsjahr lohnsteuerpflichtige Einkünfte erzielt haben und ihren Wohnsitz oder gewöhnlichen Aufenthalt in Rheinland-Pfalz gehabt haben. Dabei ist es unerheblich, ob der Lohnsteuerpflichtige zur Einkommenssteueranmeldung verpflichtet war oder ob er einen Antrag auf die Veranlagung (Antragsveranlagung) gestellt hatte. Die Lohnsteuerkarten aus dem Materialteil „Lohnsteuerkarten ohne Einkommenssteueranmeldung“, die von Gemeinden außerhalb von Rheinland-Pfalz ausgestellt worden sind, werden vom Statistischen Landesamt Rheinland-Pfalz den jeweils zuständigen Statistischen Landesämtern zugeleitet, ebenso wie von diesen die rheinland-pfälzischen Karten im Austausch dem Statistischen Landesamt Rheinland-Pfalz zugesandt werden. Dieser Austausch erfolgt auch erstmals ab dem Jahr 2004 für die elektronischen Lohnsteuerbescheinigungen der Arbeitnehmerinnen und Arbeitnehmer, die keine Einkommenssteueranmeldung durchführen und eine Gemeinde oder einen Gemeindegemeinschaften außerhalb von Rheinland-Pfalz ausweisen.

Grundsätzlich konnten in der Lohn- und Einkommenssteuerstatistik diejenigen Steuerpflichtigen und Einkünfte nicht nachgewiesen werden, die steuerlich nicht erfasst worden sind. So fehlen insbesondere diejenigen, bei denen sich ergab, dass das zu versteuernde Einkommen unterhalb der Besteuerungsgrenze lag, so dass aus diesem Grunde eine Veranlagung nicht erfolgte (nv-Fälle). Bestimmte Einkünfte der veranlagten Einkommenssteuerpflichtigen werden steuerlich und somit auch in den statistischen Ergebnissen nur dann berücksichtigt, wenn sie die im Steuerrecht fixierten Freigrenzen übersteigen.

Zu beachten ist, dass die Zahl der ausgewiesenen Steuerpflichtigen niedriger ist als die Zahl derjenigen Personen, die tatsächlich an der Erzielung der veranlagten Einkünfte beteiligt war. Dies erklärt sich daraus, dass für die nicht dauernd getrennt lebenden Ehegatten ganz überwiegend eine Zusammenveranlagung erfolgt. Diese Ehepaare zählen steuerrechtlich und somit auch in der Statistik als ein einziger Steuerpflichtiger mit den zusammengerechneten Einkünften.

Die Tatsache, dass die vorliegende Statistik hinsichtlich der Erhebungstatbestände und Aufbereitungsmerkmale

an den relevanten steuerrechtlichen Bestimmungen zu orientieren war, bedeutet jedoch keine grundsätzliche Einschränkung ihrer Aussagekraft, sondern lediglich, dass bei der Beurteilung und Interpretation der Ergebnisse diesem Umstand Rechnung getragen wird. Bei einem Vergleich der Ergebnisse verschiedener Erhebungsjahre sind die zahlreichen Steuerrechtsänderungen zu beachten. Sie können nicht nur Auswirkungen auf die Zahl der zu erfassenden Steuerpflichtigen haben, sondern auch die Struktur der Einkommensbezieher beeinflussen.

Einführung von ElsterLohn

Seit dem 01.01.2004 sind Arbeitgeber mit maschineller Lohnabrechnung verpflichtet, die Lohnsteuerbescheinigungsdaten bis spätestens zum 28.02. des Folgejahres nach amtlich vorgeschriebenem Datensatz durch Datenfernübertragung per ElsterLohn an die Finanzverwaltung zu übermitteln (elektronische Lohnsteuerbescheinigung via Internet). Für Arbeitgeber entfällt dadurch das Aufkleben der maschinell erstellten Lohnsteuerbescheinigung auf die Lohnsteuerkarte bzw. das Ausfüllen der Lohnsteuerbescheinigung. Dem Arbeitnehmer ist ein Ausdruck der Lohnsteuerbescheinigung nach amtlichen Muster zu erstellen auszuhändigen oder elektronisch bereitzustellen. Somit stehen ab dem Jahr 2004 auch die Angaben über die Steuerpflichtigen, die keine Einkommensteuererklärung durchführen, für die Statistik vollzählig zur Verfügung.

Während Daten über die Einkommensteuererklärungen auch in der Vergangenheit vollzählig für die Statistik bereitgestellt werden konnten, war der Nachweis der Lohnsteuerkarten davon abhängig, dass die ausgefüll-

ten Lohnsteuerkarten vom Arbeitgeber oder Arbeitnehmer an die zuständige Gemeinde oder an die Finanzverwaltung übermittelt wurden. Diese Übermittlung gelang jedoch stets nicht vollzählig. Übermittelt wurden insbesondere Lohnsteuerkarten von Arbeitnehmern und Empfängern von Versorgungsbezügen, die bei ihrem Arbeitgeber erklärt hatten, dass sie die Lohnsteuerkarten nicht selbst für eine Einkommensteuererklärung benötigen. Hierzu zählte ein großer Anteil von Empfängern von Versorgungsbezügen, deren Bezüge unter dem Grundfreibetrag lagen, so dass keine Lohnsteuer festgesetzt wurde. Daneben haben aber auch zahlreiche Gemeinden ihre Bürgerinnen und Bürger dazu aufgerufen, nicht benötigte Lohnsteuerkarten bei ihnen abzugeben, da die Gemeinden an der einbehaltenen Lohnsteuer, die auf den Lohnsteuerkarten bescheinigt war, beteiligt sind und dieser Anteil nur festgestellt werden kann, wenn entweder eine Einkommensteuererklärung durchgeführt wurde oder die Lohnsteuerkarte vorlag.

Da die nichtveranlagten Steuerpflichtigen eine andere Einkommensstruktur als die veranlagten Steuerpflichtigen haben, hat die Einführung von ElsterLohn Auswirkungen auf die in der Statistik nachgewiesene Gesamtzahl der Steuerpflichtigen und die Struktur. Dies betrifft zum einen die nachgewiesenen Einkommen, da die nichtveranlagten Steuerpflichtigen nur Einkünfte aus nichtselbständiger Arbeit aufweisen (andere Einkunftsarten lagen unterhalb der jeweiligen Freibeträge). Auf der anderen Seite verändert sich auch die dargestellte Einkommensstruktur, da die nichtveranlagten Steuerpflichtigen im Durchschnitt geringere Einkommen aufweisen, als die veranlagten.

2. Erhebungs- und Darstellungseinheiten

(1) Einkommensteuerpflichtige

Erhebungseinheit der Lohn- und Einkommensteuerstatistik ist der Lohn- und Einkommensteuerpflichtige. Als Einkommensteuerpflichtige gelten grundsätzlich alle natürlichen Personen, soweit sie Einkünfte aus einer der in § 2 Abs. 1 EStG aufgeführten sieben Einkunftsarten beziehen. Juristische Personen unterliegen mit ihren Gewinnen dagegen der Körperschaftsteuer. Das Einkommensteuerrecht unterscheidet zwischen unbeschränkter und beschränkter Steuerpflicht. Natürliche Personen, die im Inland einen Wohnsitz oder ihren gewöhnlichen Aufenthalt haben, sind unbeschränkt einkommensteuerpflichtig, wobei sich die Steuerpflicht auf sämtliche – das heißt alle in- und ausländischen – Einkünfte erstreckt (§ 1 EStG). Daneben sind auch die deutschen Staatsangehörigen unbeschränkt einkommensteuerpflichtig, die zwar nicht die Voraussetzungen des § 1 Abs. 1 EStG erfüllen, die aber zu einer inländischen juristischen Person des öffentlichen Rechts in einem Dienstverhältnis stehen (§ 1 Abs. 2 und 3 EStG). Dagegen sind natürliche Personen, die im Inland weder einen Wohnsitz noch ihren gewöhnlichen Aufenthalt haben, vorbehaltlich der Absätze 2 und 3 gemäß § 1 Abs. 4 EStG beschränkt einkommensteuerpflichtig, und zwar mit ihren inländischen Einkünften im Sinne des § 49 EStG.

In den Tabellen dieser Veröffentlichung sind nur diejenigen Einkommensteuerpflichtigen nachgewiesen, für die für das Erhebungsjahr eine Veranlagung zur Einkommensteuer durchgeführt wurde. Dabei ist zu unterscheiden zwischen den mit einem Einkommen Veranlagten und den so genannten Verlustfällen. Bei letzteren handelt es sich um unbeschränkt oder beschränkt Steuerpflichtige, bei denen die Veranlagung ein negatives Einkommen ergab. Dabei kann entweder bereits ein negativer Gesamtbetrag der Einkünfte vorliegen, weil die Verluste aus einer oder mehreren Einkunftsarten nicht durch positive Einkünfte anderer Einkunftsarten ausgeglichen wurden; oder aber ein positiver Gesamtbetrag der Einkünfte führte infolge des Abzugs von Sonderausgaben – einschließlich des Verlustabzugs aus Vorjahren – zu einem Verlust.

Eine Einkommensteuerschuld ergibt sich bei den Verlustfällen naturgemäß nicht. Bei den Veranlagten mit positivem Einkommen wird dagegen jeweils unterschieden nach Steuerbelasteten und Nichtsteuerbelasteten. Als Steuerbelastete gelten alle Veranlagten, bei denen sich eine Steuerschuld von mindestens 1 Euro ergab; alle übrigen sind Nichtsteuerbelastete. Ohne Steuerbelastung kann ein Veranlagter trotz positiven Einkommens dann bleiben, wenn er infolge der Geltendmachung entsprechender Freibeträge mit seinem zu ver-

steuernden Einkommen unterhalb der Besteuerungsgrenzen blieb.

Ehegatten, die gemäß §§ 26, 26 b EStG zusammen veranlagt wurden, gelten in der Einkommensteuerstatistik als ein einziger Einkommensteuerpflichtiger. Die Zahl der tatsächlich an der Einkommenserzielung beteiligten Einzelpersonen ist also höher als die Anzahl der durch die Statistik ausgewiesenen Steuerpflichtigen. Bei der Errechnung des durchschnittlichen Einkommens je Steuerpflichtigen ist zu beachten, dass es sich hier nicht um ein echtes Individualeinkommen, sondern um eine Art Haushaltseinkommen handelt, sieht man von eventuell im Haushalt lebenden Kindern oder sonstigen Einkommen beziehenden Personen ab.

(2) Lohnsteuerpflichtige

Gemäß § 1 Abs. 1 EStG gelten alle Arbeitnehmer, die im Inland einen Wohnsitz oder ihren gewöhnlichen Aufenthalt haben, als unbeschränkt lohnsteuerpflichtig. Durch § 1 Abs. 1 LStDV wird definiert, wer als Arbeitnehmer in steuerrechtlichem Sinn gilt.

Arbeitnehmer sind danach Personen, die in öffentlichem oder privatem Dienst beschäftigt sind oder waren und die aus diesem Dienstverhältnis Arbeitslohn beziehen. Die Empfänger von Sozialrenten gelten steuerrechtlich nicht als Arbeitnehmer, da sie ihre Renteneinkünfte, die nur mit einem Ertragsanteil einkommensteuerpflichtig sind, nicht aus ihrem früheren Dienstverhältnis, sondern aus der gesetzlichen Rentenversicherung beziehen. Die Sozialrenten zählen zu den sonstigen Einkünften i. S. d. § 22 EStG. Arbeitnehmer und damit Lohnsteuerpflichtige sind auch die Rechtsnachfolger der Personen, die in einem Dienstverhältnis standen, soweit sie Arbeitslohn aus dem früheren Dienstverhältnis ihres Rechtsvorgängers beziehen (§ 1 Abs. 1 Satz 2 LStDV). Zu nennen sind hier u. a. die Witwen- und Waisengeldempfänger. Ist ein Arbeitnehmer im Erhebungsjahr gleichzeitig in mehreren Dienstverhältnissen beschäftigt gewesen, so dass für ihn neben der Hauptkarte auch eine entsprechende Anzahl von Lohnsteuerkarten der Klasse VI ausgestellt worden ist, so gilt er gleichwohl als ein einziger Steuerpflichtiger; die Angaben der Vler-Karten werden in diesen Fällen auf die Erstkarte übertragen, um eine zahlenmäßige Doppel- bzw. Mehrfacherfassung des Steuerpflichtigen auszuschließen. Zu beachten ist ferner, dass auch solche abhängig Beschäftigten, die entweder nur einen Teil des Jahres über im Arbeitsprozess standen oder die teilzeitbeschäftigt waren grundsätzlich auch als Lohnsteuerpflichtige in die Statistik einbezogen werden, soweit sie im Erhebungsjahr Arbeitslohn bezogen.

Ehegatten, die beide Einkünfte aus nichtselbständiger Arbeit bezogen und zusammen zur Einkommensteuer veranlagt wurden, sowie Ehegatten, deren Lohnsteuerkarten zusammengeführt werden konnten (bei den Fällen, für die die Lohnsteuerkarten als Erhebungsunterlagen dienen), werden als ein einziger Lohnsteuerpflichtiger gezählt. Dadurch ist die Bildung einheitlicher Einkommensschichten für die Lohn- und die Einkommensteuerpflichtigen möglich, da zusammen veranlagte Ehepaare seit jeher nur als ein einziger Steuerpflichtiger gelten. Soweit die Steuerkarten von Ehegatten nicht zusammengeführt werden können, werden sie separat ausgewiesen. Die vorgenannte Abgrenzung der Erhebungseinheit bedeutet also, dass die Zahl der ausgewiesenen Lohnsteuerpflichtigen nicht mit der Zahl der Arbeitnehmer identisch ist. Weil Bedarf an einem Individualnachweis besteht, werden die wichtigsten Eckdaten bei zusammen veranlagten Ehepaaren auch für die Einzelperson aufbereitet und in den Tabellen dargestellt.

(3) Personenvereinigungen

Als zusätzliche Information werden auch die steuerlichen Einkünfte der Personenvereinigungen erfasst. Hierbei handelt es sich zum einen um die Personengesellschaften – dazu rechnen vor allem die offenen Handelsgesellschaften und die Kommanditgesellschaften, weiterhin die Gesellschaften des bürgerlichen Rechts – und zum anderen die Gemeinschaften wie Erben- oder Interessengemeinschaften. Die Personenvereinigungen selbst unterliegen weder der Körperschaft- noch der Einkommensteuer, so dass sie mit ihren Einkünften auch nicht in den entsprechenden, auf den Daten der Veranlagungen basierenden Einkommen- bzw. Körperschaftsteuerstatistiken nachgewiesen werden können. Vielmehr werden die beteiligten Mitunternehmer bzw. Gesellschafter mit ihrem Anteil am Gesamtgewinn der Gesellschaft/Gemeinschaft zur Lohn- und Einkommensteuer oder – sofern es sich bei einem Gesellschafter um eine nichtnatürliche Person handelt – zur Körperschaftsteuer veranlagt. Die Ermittlung der einzelnen Gewinnanteile erfolgt durch die einheitliche Feststellung der Einkünfte, die zur steuerlichen Verteilung des Gewinns der Personenvereinigung auf die Gesellschafter entsprechend dem Gesellschaftsvertrag führt. Erfasst werden alle Personenvereinigungen mit dem Sitz bzw. der Geschäftsleitung in Rheinland-Pfalz, für die eine einheitliche Feststellung der Einkünfte erfolgt. Da andererseits die Veranlagung zur Einkommensteuer nach dem Wohnsitzprinzip vorgenommen wird, sind nur diejenigen Gesellschafter als Einkommensteuerpflichtige mit ihren Einkünften gleichzeitig auch in der eigentlichen Lohn- und Einkommensteuerstatistik erfasst, die in Rheinland-Pfalz wohnhaft sind.

3. Erhebungskatalog

(1) Einkünfte

Das Einkommensteuerrecht unterscheidet sieben Einkunftsarten, die der Einkommensteuer unterliegen. Gemäß § 2 Abs. 1 EStG sind dies

(1) Einkünfte aus Land- und Forstwirtschaft

(2) Einkünfte aus Gewerbebetrieb

(3) Einkünfte aus selbständiger Arbeit

(4) Einkünfte aus nichtselbständiger Arbeit

(5) Einkünfte aus Kapitalvermögen

(6) Einkünfte aus Vermietung und Verpachtung

(7) sonstige Einkünfte im Sinne des § 22 EStG.

Nach Ausgleich etwaiger Verluste ergibt die Addition die Summe der Einkünfte, wobei der Hinzurechnungsbetrag nach § 52 Abs. 3 Satz 2 i. V. m. § 2a Abs. 3 Satz 3, Abs. 4 EStG oder § 2 des Auslandsinvestitionsgesetzes sowie der Abzug bei Verlusten aus ausländischen Betriebsstätten gemäß § 2 Abs. 3 Sätze 3 bis 8 EStG berücksichtigt werden muss.

Einkünfte sind bei den ersten drei Einkunftsarten der Gewinn, bei den anderen Einkunftsarten der Überschuss der Einnahmen über die Werbungskosten. Der Gewinn wird durch den Vergleich der Betriebsvermögen zweier aufeinander folgender Wirtschaftsjahre ermittelt oder als Überschuss der Betriebseinnahmen über die Betriebsausgaben. Bei kleineren Land- und Forstwirten, die nicht zur Buchführung verpflichtet sind, erfolgt die Gewinnermittlung nach Durchschnittssätzen. Bei mangelhaften Besteuerungsunterlagen kann der Gewinn gemäß § 162 AO auch geschätzt werden.

Neben den Einkünften aus nichtselbständiger Arbeit werden die Bruttoarbeitslöhne der Arbeitnehmer erfasst. Es werden also die Einnahmen aus Arbeitnehmer-tätigkeit ohne Kürzung um den Arbeitnehmerpauschbetrag, die steuerfreien Teile von Versorgungsbezügen, Werbungskosten, Sonderausgaben oder die verschiedenen, in Betracht kommenden Freibeträge nachgewiesen.

Unter Arbeitslohn in steuerrechtlichem Sinne sind alle Einnahmen eines Arbeitnehmers oder seines Rechtsnachfolgers zu verstehen, die ihm aus dem Dienstverhältnis zufließen. Es ist unerheblich, unter welcher Bezeichnung oder in welcher Form die Einnahmen gewährt werden (§ 2 Abs. 1 LStDV).

Was im Einzelnen zum Arbeitslohn rechnet, geht aus § 2 Abs. 2 LStDV hervor. Zu nennen sind Einnahmen im Hinblick auf ein künftiges Dienstverhältnis; Einnahmen aus einem früheren Dienstverhältnis, unabhängig davon, ob sie dem zunächst Bezugsberechtigten oder seinem Rechtsnachfolger zufließen;

Ausgaben, die ein Arbeitgeber leistet, um einen Arbeitnehmer oder diesem nahe stehende Personen für den Fall der Krankheit, des Unfalls, der Invalidität, des Alters oder des Todes abzusichern (Zukunftssicherung); Entschädigungen, die dem Arbeitnehmer oder seinem Rechtsnachfolger als Ersatz für entgangenen oder entgehenden Arbeitslohn oder für die Aufgabe oder Nichtausübung einer Tätigkeit gewährt werden; besondere Zuwendungen, die auf Grund des Dienstverhältnisses oder eines früheren Dienstverhältnisses gewährt werden, zum Beispiel Zuschüsse im Krankheitsfall; besondere Entlohnungen für Dienste, die über die regelmäßige Arbeitszeit hinaus geleistet werden, wie Entlohnung für Überstunden, Überschichten, Sonntagsarbeit, Lohnzuschläge, die wegen der Besonderheit der Arbeit gewährt werden, Entschädigungen für Nebenämter und Nebenbeschäftigungen im Rahmen eines Dienstverhältnisses. Die bei einer Auflösung des Arbeitsverhältnisses dem Arbeitnehmer oder seinem Rechtsnachfolger gewährte Abfindung, Übergangshilfe oder das Übergangsgeld ist bis zu bestimmten Höchstbeträgen steuerfrei (§ 3 Nr. 9 und 10 EStG), aber dennoch Bestandteil des Arbeitslohnes.

Eine ganze Reihe von Einnahmen, die Arbeitnehmern zufließen, rechnen dagegen in vollem oder begrenztem Umfang nicht zum steuerpflichtigen Arbeitslohn (§§ 3 und 3b EStG) und sind demgemäß auch nicht in den

durch die Statistik ausgewiesenen Bruttolöhnen enthalten. Bei diesen steuerfreien Bezügen handelt es sich unter anderem um das Arbeitslosen-, Kurzarbeiter- und Winterausfallgeld, die Arbeitslosenhilfe und das Unterhaltsgeld sowie die übrigen Leistungen nach dem Arbeitsförderungsgesetz, Abfindungen, Übergangsgelder und Übergangshilfen, Heirats- und Geburtsbeihilfen, das Kindergeld, Stipendien, das Wohngeld, das Erziehungsgeld, der Arbeitgeberanteil für die Zukunftssicherung des Arbeitnehmers, Reisekosten- und Umzugskostenvergütungen, Trennungsgelder, Trinkgelder, Zuschläge für Sonntags-, Feiertags- oder Nachtarbeit.

Als Bruttolohn wird in der Statistik die Summe der Arbeitslöhne erfasst, die der oder die Arbeitgeber gemäß § 41b EStG in Zeile 3, 9, 10 und/oder 16 der Lohnsteuerkarte bzw. elektronischen Lohnsteuerbescheinigung bescheinigt hatten.

(2) Gesamtbetrag der Einkünfte

Zur Ermittlung des Gesamtbetrags der Einkünfte sind noch der Altersentlastungsbetrag gemäß § 24a EStG, der Entlastungsbetrag für Alleinerziehende gemäß § 24b EStG und der Freibetrag für Land- und Forstwirte gemäß § 13 Abs. 3 EStG von der Summe der Einkünfte abzusetzen.

(3) Einkommen

Das veranlagte Einkommen errechnet sich, indem vom Gesamtbetrag der Einkünfte eine Reihe von Beträgen – soweit im Einzelfall in Betracht kommend – abgesetzt bzw. dazugesetzt werden. Dazu zählen:

- (1) Sonderausgaben gemäß §§ 10, 10b, 10c EStG
- (2) Außergewöhnliche Belastungen nach §§ 33 bis 33c EStG
- (3) Steuerbegünstigung der zu Wohnzwecken genutzten Wohnungen, Gebäude und Baudenkmale sowie der schutzwürdigen Kulturgüter (insbesondere nach §§ 10e bis 10i EStG)
- (4) Verlustabzug gemäß §§ 10d EStG oder 10d EStG i.d.F. vom 16.04.1997
- (5) Zuzurechnendes Einkommen gemäß § 15 Abs. 1 Außensteuergesetz.

(4) Zu versteuerndes Einkommen

Ausgehend vom Einkommen wird das zu versteuernde Einkommen durch Abzug folgender Beträge ermittelt:

- (1) Kinderfreibeträge nach §§ 31 und 32 EStG
- (2) Härteausgleich nach § 46 Abs. 3 EStG, § 70 EStDV.

(5) Einkommensteuerschuld

Die Einkommensteuerschuld ergibt sich im Grundsatz, indem der zu versteuernde Einkommensbetrag in der Einkommensteuertabelle zugrunde gelegt wird. Eine Reihe von Steuerpflichtigen kann jedoch bestimmte steuerliche Ermäßigungen geltend machen, die bei der Berechnung der Einkommensteuerschuld ggf. zu berücksichtigen sind.

Nach Abzug der Steuerermäßigungen von der gemäß Grund- oder Splittingtabelle ermittelten tariflichen Einkommensteuer errechnet sich schließlich die festgesetzte Einkommensteuer.

Von der festgesetzten ist die verbleibende Einkommensteuer zu unterscheiden. Letztere ergibt sich, indem diejenigen Steuerabzugsbeträge angerechnet werden, die der Steuerpflichtige im Laufe des Kalenderjahres bereits entrichtet hat. Dazu zählen:

- (1) die bei Einkünften aus nichtselbständiger Arbeit im Quellenabzugsverfahren vom Arbeitslohn bereits einbehaltene Lohnsteuer. Die Höhe der vom Arbeitgeber im Laufe des Kalenderjahres einzubehaltenden Lohnsteuer richtet sich nach den für den jeweiligen Lohnzahlungszeitraum maßgebenden Lohnsteuertabellen. Die Lohnsteuertabellen unterscheiden nach den einzelnen Steuerklassen gemäß § 38b EStG und der Zahl der Kinderfreibeträge. Bei Änderung der Steuerklasse und/oder der Zahl der Kinderfreibeträge ist für die Statistik die zeitlich letzte Eintragung maßgebend;
- (2) die bei Einkünften aus Kapitalvermögen (z. B. Dividenden, Zinseinnahmen aus festverzinslichen Wertpapieren) einbehaltene Kapitalertragsteuer bzw. der Zinsabschlag;
- (3) die Körperschaftsteuer einer unbeschränkt körperschaftsteuerpflichtigen Körperschaft oder Personenvereinigung;
- (4) die bei Aufsichtsratsvergütungen beschränkt Steuerpflichtiger (§ 50a EStG) einbehaltene Aufsichtsratssteuer.

(6) Sondervergünstigungen und steuerfreie Abzugsbeträge

Die von den Steuerpflichtigen in Anspruch genommenen Sondervergünstigungen und Aufwendungen besonderer Art waren von ihnen in die Anlage St 2004

einzutragen. Es handelt sich hier um steuermindernde Aufwendungen und Sondervergünstigungen, die bei der Ermittlung der jeweiligen Einkünfte bzw. des Einkommens bereits abgesetzt worden sind.

Auch der Arbeitnehmer kann die lohnsteuerliche Belastung vermindern, indem er bestimmte steuerfreie Abzugsbeträge geltend macht, auf die in § 39a EStG hingewiesen wird. Die geltend gemachten Steuerfreibeträge werden in der statistischen Darstellung nach vier Arten unterschieden:

- (1) Werbungskosten,
- (2) Sonderausgaben,
- (3) Sonstige Freibeträge gemäß §§ 33, 33a und 33b EStG
- (4) Kinderfreibeträge (§ 32 Abs. 6 EStG),

Bei der statistischen Aufbereitung werden die effektiven Werbungskosten für maschinell veranlagte Lohnsteuerpflichtige berücksichtigt. Für alle anderen Steuerpflichtigen wird nur der Pauschbetrag nachgewiesen. Darüber hinaus können die Sonderausgaben und die sonstigen Freibeträge lediglich für die maschinell zur Einkommensteuer veranlagten Lohnsteuerpflichtigen, die ausschließlich Einkünfte aus nichtselbständiger Arbeit beziehen, separat dargestellt werden. Für alle anderen Steuerpflichtigen ist das nicht möglich, da die Ausgangsdaten eine Trennung nicht zulassen (Lohnsteuerkarte als Erhebungsunterlage) bzw. eine Aufteilung nach Lohneinkünften und sonstigen Einkunftsquellen (maschinelle Veranlagungen) nicht möglich ist.

4. Aufbereitungs- und Auswertungsprogramm

Die im Rahmen der Lohn- und Einkommensteuerstatistik ermittelten Daten wurden nach den verschiedensten Gliederungskriterien bzw. in unterschiedlicher Merkmalskombination gemäß einem bundeseinheitlichen Programm aufbereitet. Hauptgliederungsmerkmal dieser Statistik ist die Höhe des Gesamtbetrags der Einkünfte bzw. des zu versteuernden Einkommens. Die Lohn- und Einkommensteuerpflichtigen, ihre Einkünfte, ihre Einkommensteuerschuld sowie eine Reihe weiterer Merkmale werden primär in der Gliederung nach Größenklassen der verschiedenen steuerlichen Einkommensbegriffe dargestellt; und zwar erfolgte die Schichtung nach der Höhe

- (1) der Summe der Einkünfte,
- (2) des Gesamtbetrags der Einkünfte,
- (3) der Einkünfte aus Land- und Forstwirtschaft,
- (4) der Einkünfte aus Gewerbebetrieb,
- (5) der Einkünfte aus freiberuflicher Arbeit,
- (6) des Bruttolohns.

Die Abstufungen in den Größenklassen differieren zwischen den genannten Merkmalen, wobei auch steuerlich bedeutsame Grenzwerte berücksichtigt worden sind. In diese Veröffentlichung wurde die Größenklassengliederung aus Raum- und Geheimhaltungsgründen nicht in dem vollen Umfang, die der Aufbereitung zugrunde gelegen hat, aufgenommen, sondern die Größenklassen sind mehr oder weniger stark zusammengefasst worden. Die wichtigsten Größenklassen-

Tabellen dieser Veröffentlichung weisen den Gesamtbetrag der Einkünfte in folgender Gliederung aus:

		0 Euro
1	bis	2 500 Euro
2 500	bis	5 000 Euro
5 000	bis	7 500 Euro
7 500	bis	10 000 Euro
10 000	bis	12 500 Euro
12 500	bis	15 000 Euro
15 000	bis	20 000 Euro
20 000	bis	25 000 Euro
25 000	bis	30 000 Euro
30 000	bis	37 500 Euro
37 500	bis	50 000 Euro
50 000	bis	75 000 Euro
75 000	bis	100 000 Euro
100 000	bis	125 000 Euro
125 000	bis	175 000 Euro
175 000	bis	250 000 Euro
250 000	bis	375 000 Euro
375 000	bis	500 000 Euro
500 000	bis	1 000 000 Euro
1 Mill. Euro		und mehr.

Die Besetzung der ausgewiesenen Größenklassen gibt Aufschluss über die Einkommensstruktur der natürlichen Personen, soweit sie zur Einkommensteuer veranlagt wurden. Diese Information ist eine wichtige Grund-

lage insbesondere für sozial-, einkommens- und finanzpolitische Entscheidungen. Die Veränderung der prozentualen Anteile der einzelnen Einkommensschichten im Zeitablauf zeigt die Entwicklung des Einkommensniveaus, wobei zusätzlich u. a. eine Differenzierung nach den sieben Einkunftsarten vorgenommen wird. Von Bedeutung, insbesondere für steuerpolitische Überlegungen, ist auch die Kenntnis der steuerlichen Belastungen des Einkommens in den einzelnen Größenklassen, da sich hier die Auswirkungen des progressiv gestalteten Einkommensteuertarifs ablesen lassen.

Die Art der Besteuerung ist ein weiteres Gliederungsmerkmal aller durch die Lohn- und Einkommensteuerstatistik ausgewiesenen natürlichen Personen. Die Besteuerung wird entweder nach der Grundtabelle oder nach der Splittingtabelle vorgenommen. Grundsätzlich ergibt sich für sämtliche Einkommensteuerpflichtigen die Steuerbelastung aus der Grundtabelle. Diese Tabelle ist in jedem Fall für alle Personen zugrunde zu legen, die unverheiratet sind – mit Ausnahme der unter § 32a Abs. 6 EStG fallenden Witwen bzw. Witwer –, für getrennt lebende Ehegatten und für solche Ehepaare, die eine getrennte Veranlagung (§§ 26 und 26a EStG) oder eine besondere Veranlagung (§ 26c EStG) gewählt haben. Das Splittingverfahren kommt zur Anwendung bei allen nicht getrennt lebenden, zusammen zu veranlagenden Ehegatten und bei verwitweten Personen unter den in § 32a Abs. 5 und 6 EStG genannten Voraussetzungen. Ehegatten können gemäß § 26 EStG zwischen getrennter und Zusammenveranlagung wählen.

Beim Splittingverfahren werden zunächst die Einkünfte beider Ehegatten zusammengerechnet (§ 26b EStG). Sodann ist die Einkommensteuer für die Hälfte des zu versteuernden Einkommens aus der Grundtabelle zu ermitteln und der sich ergebende Betrag zu verdoppeln (§ 32a Abs. 5 EStG).

Diese Rechenoperation auf der Basis der Grundtabelle ist allerdings in der Praxis überflüssig, da sie in der Splittingtabelle bereits vorgenommen worden ist. Die Einkünfte der Lohn- und Einkommensteuerpflichtigen werden neben den im Einkommensteuerrecht genannten sieben Einkunftsarten auch in der Gliederung nach der überwiegenden Einkunftsart dargestellt. Als überwiegend gilt grundsätzlich diejenige Einkunftsart mit den höchsten Einkünften. Die Nachweisung der überwiegenden Einkunftsart erfolgt unter anderem in Kombination mit den übrigen Einnahmequellen, so dass die Struktur von Haupt- und Nebeneinkünften der Steuerpflichtigen deutlich wird. Seit 1998 werden die Steuerpflichtigen darüber hinaus weiter unterteilt nach

- (1) Steuerpflichtige mit Einkünften aus nichtselbständiger Arbeit
- (2) Steuerpflichtige ohne Einkünfte aus nichtselbständiger Arbeit.

Diese Gliederung beinhaltet neben dem höheren Informationswert für die eigentlichen steuerpolitischen Zwecke der Einkommensteuerstatistik auch eine Verbesserung für gesamtwirtschaftliche Aspekte, insbesondere für Bereiche, in denen entsprechende Unterlagen nach Art, Umfang und Gliederung nicht zur Verfügung stehen. Ergänzt um die nichtveranlagten Lohnsteuerpflichtigen wird damit eine Gesamtübersicht über die steuerlichen Einkommensverhältnisse aller Arbeitnehmer gegeben.

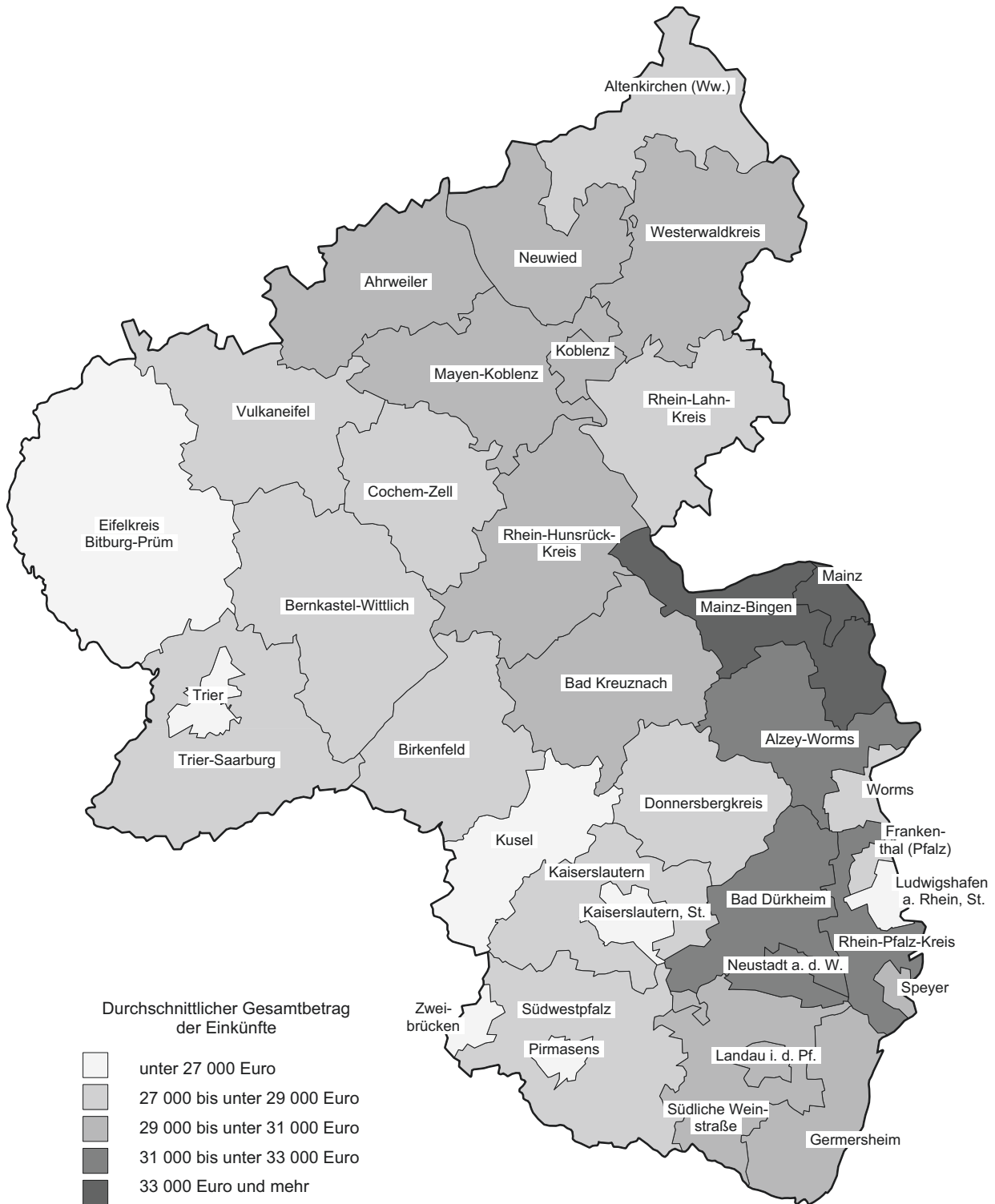
Die unbeschränkt Steuerpflichtigen mit Einkünften überwiegend aus Gewerbebetrieb werden in wirtschaftssystematischer Untergliederung und nach der Höhe der Einkünfte aus Gewerbebetrieb dargestellt.

Die Steuerpflichtigen mit Einkünften aus selbständiger Arbeit werden zusätzlich nach der Art des ausgeübten freien Berufs untergliedert. Die Abgrenzung der Freiberufler für die Einbeziehung in die Statistik hat sich 1989 geändert. Abgrenzungsmerkmal ist nicht mehr der Freibetrag für freiberufliche selbständige Tätigkeit, sondern es sind alle Steuerpflichtigen mit Einkünften aus freiberuflicher Tätigkeit, unabhängig davon, ob diese Einkünfte andere Einkünfte übertrafen, enthalten. Die Zuordnung zu der Art des freien Berufs erfolgt seit 1995 anhand der Wirtschaftszweig-Nummer, die von der Finanzverwaltung vergeben wird. Die Aufbereitung der Freien Berufe erfolgt im Individualnachweis, so dass detaillierte Angaben für einzelne freie Berufsgruppen zur Verfügung stehen, die allerdings hier nicht vollständig dargestellt werden können.

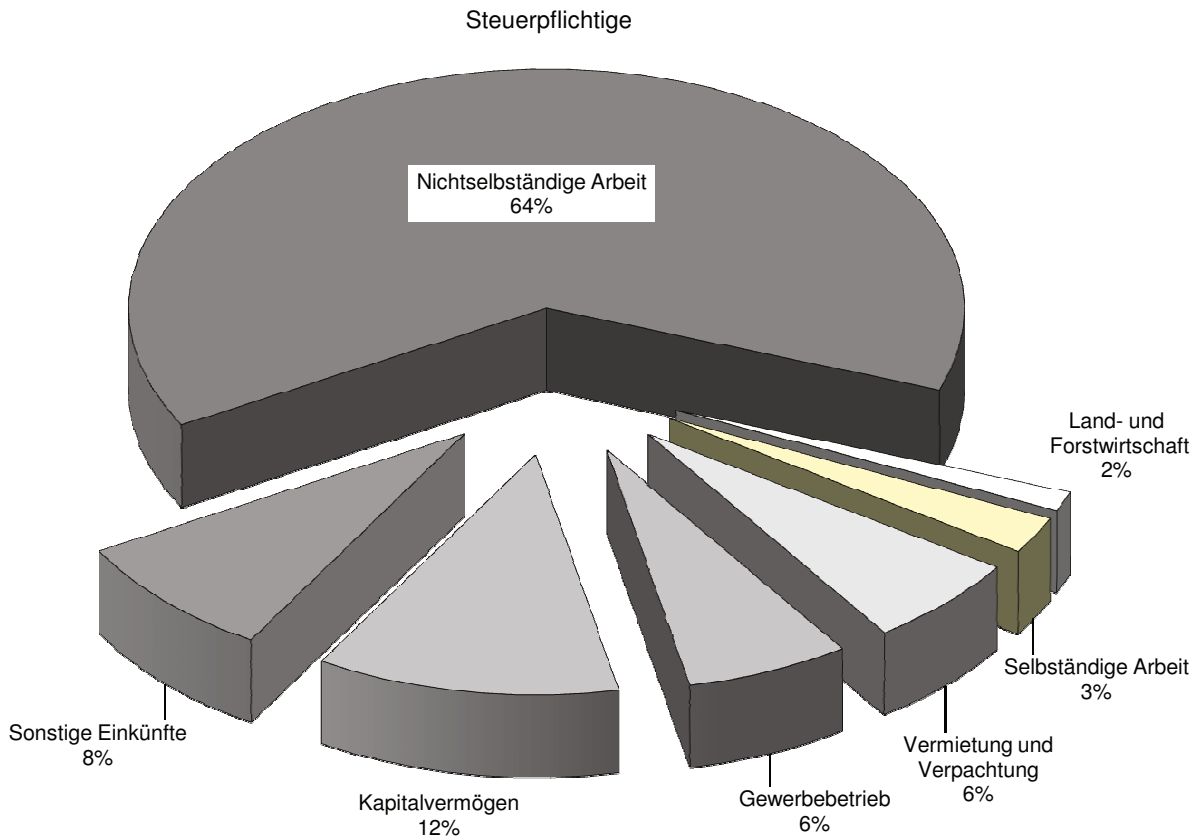
Um die Vergleichbarkeit zwischen den Bundesländern zu gewährleisten, wird ein bundeseinheitliches Mindestveröffentlichungsprogramm (MVP) erstellt. Demnach veröffentlicht jedes Land zentrale Ergebnisse in einer einheitlichen Darstellungsweise. In diesem Bericht decken die Tabellen 20, 21 und 51 das MVP ab.

Darüber hinaus werden Ergebnisse auch in regionaler Gliederung dargestellt. Es erfolgt eine Nachweisung einiger ausgewählter Merkmale für alle Landkreise und kreisfreien Städte unter Einschluss der großen kreisangehörigen Städte nach dem Gebietsstand 31. 12. 2007. Ergebnisse in gleicher Gliederung liegen auch für alle Gemeinden des Landes vor, sie konnten allerdings aus Platzgründen nicht in diese Veröffentlichung einbezogen werden.

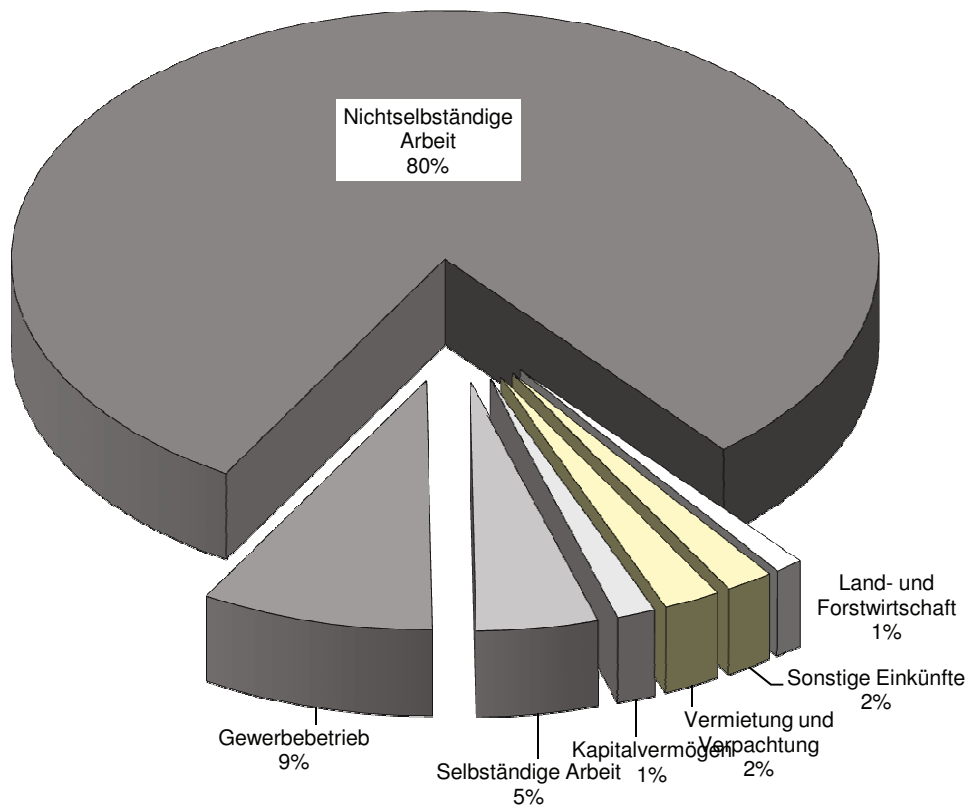
Durchschnittlicher Gesamtbetrag der Einkünfte
der Lohn- und Einkommensteuerpflichtigen 2004
nach Verwaltungsbezirken



Unbeschränkt Lohn- und Einkommensteuerpflichtige 2004 und deren Einkünfte nach Einkunftsarten

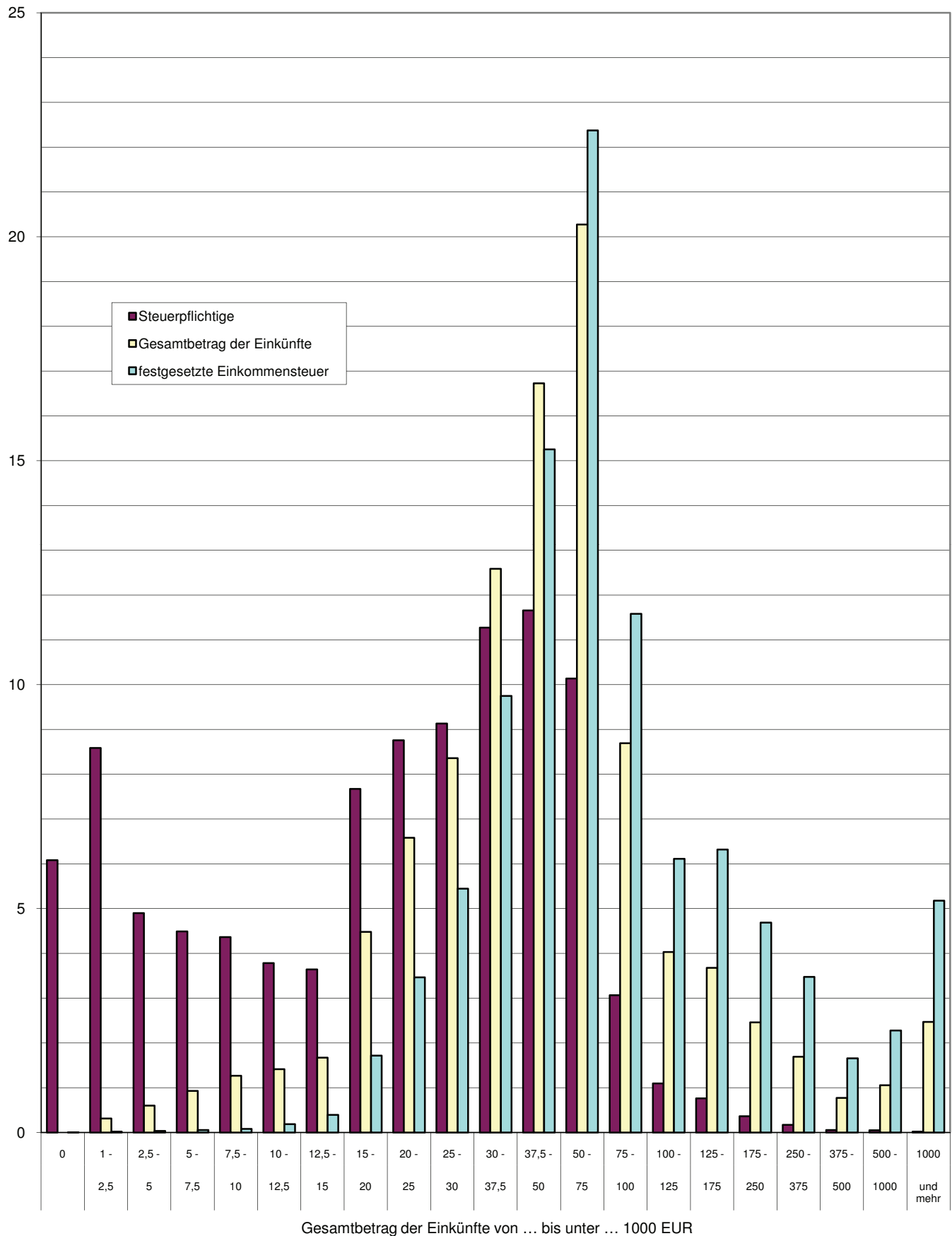


Anteil am Gesamtbetrag der Einkünfte

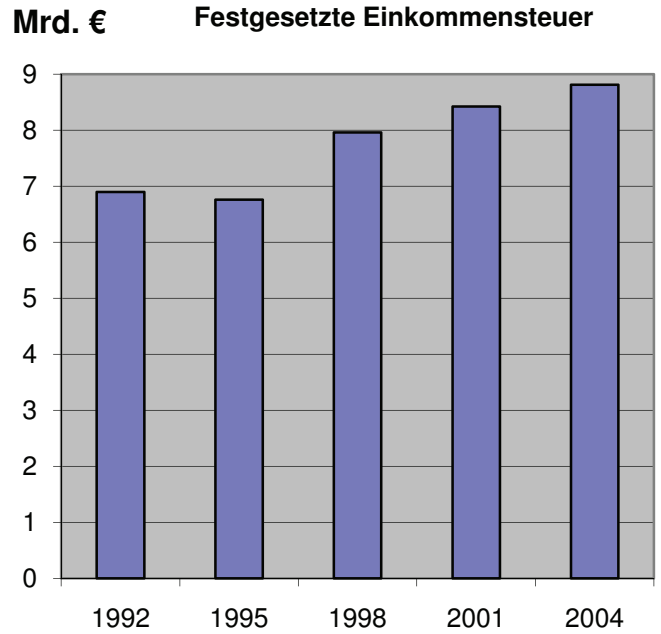
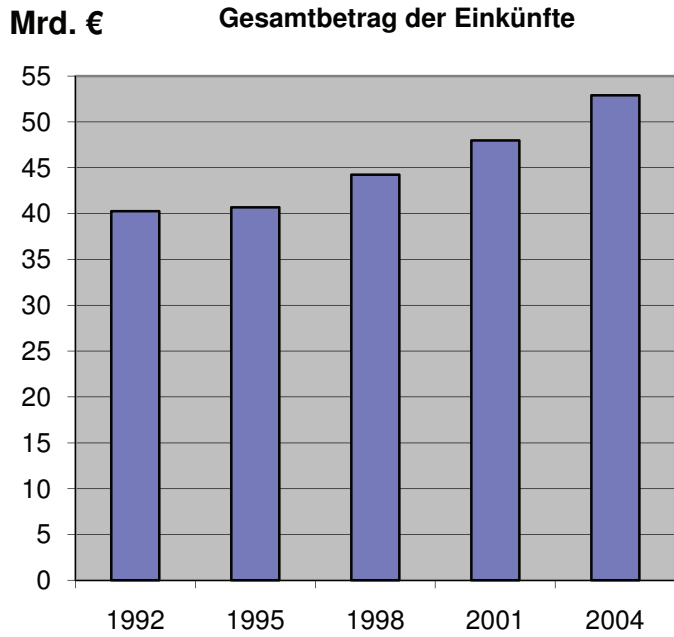


Unbeschränkt Lohn- und Einkommensteuerpflichtige 2004, deren Gesamtbetrag der Einkünfte und festgesetzte Einkommen-/Jahreslohnsteuer nach Größenklassen des Gesamtbetrags der Einkünfte

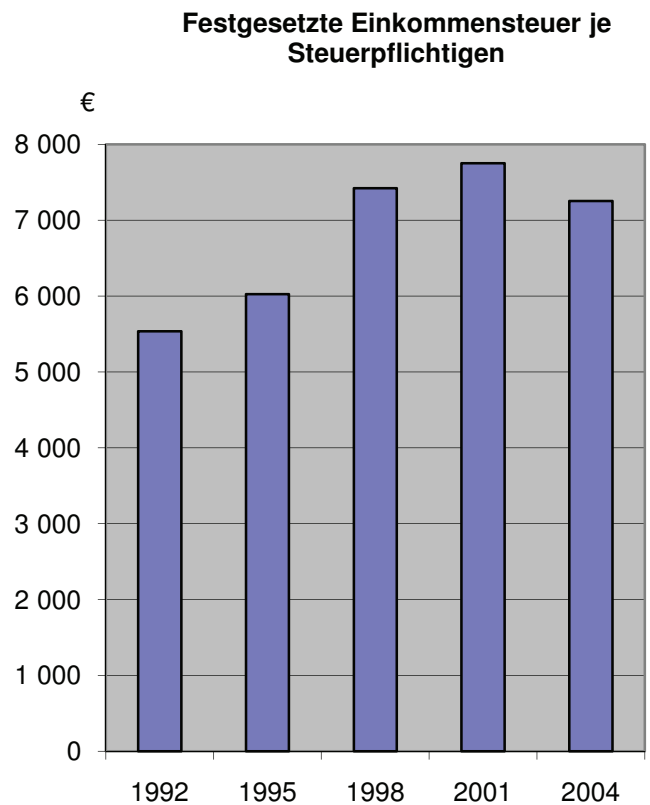
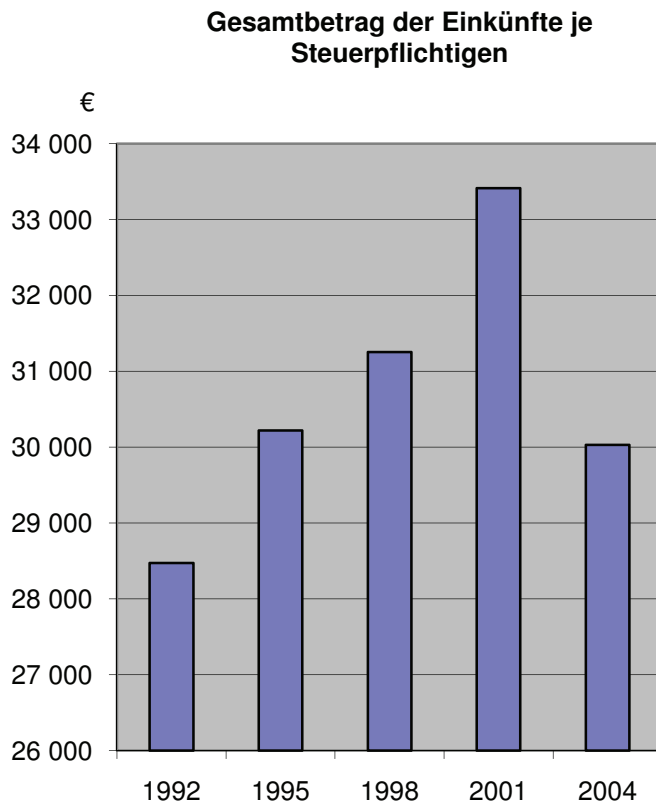
Anteil in Prozent



**Gesamtbetrag der Einkünfte und festgesetzte Einkommensteuer
in Rheinland-Pfalz 1992 - 2004**



**Gesamtbetrag der Einkünfte und festgesetzte Einkommensteuer je Steuerpflichtigen
in Rheinland-Pfalz 1992 - 2004**



10 Unbeschränkt Lohn- und Einkommensteuerpflichtige, deren Gesamtbetrag der Einkünfte und Art der Einkünfte 1992 - 2004

Gegenstand der Nachweisung	Einheit	Erhebungsjahr				
		1992	1995	1998	2001	2004
Steuerpflichtige	Anzahl	1 414 471	1 345 819	1 416 117	1 435 534	1 761 649
Gesamtbetrag der Einkünfte (positiv)	1 000 EUR	40 275 763	40 668 595	44 257 388	47 965 100	52 905 578
davon Lohn- und Einkommensteuerpflichtige mit positiven Einkünften aus Land- und Forstwirtschaft	Anzahl	42 881	36 999	39 941	35 405	33 407
	1 000 EUR	497 316	503 711	603 674	562 861	570 608
Gewerbebetrieb	Anzahl	129 201	122 903	147 020	149 225	159 439
	1 000 EUR	3 553 036	3 381 494	4 497 392	4 211 070	4 698 010
Selbständiger Arbeit	Anzahl	45 469	46 950	57 096	58 716	62 765
	1 000 EUR	1 640 030	1 684 247	2 146 075	2 299 180	2 456 733
Nichtselbständiger Arbeit	Anzahl	1 287 520	1 221 901	1 215 581	1 234 158	1 603 939
	1 000 EUR	33 266 907	34 473 007	36 263 034	39 036 589	43 636 464
Kapitalvermögen	Anzahl	304 398	59 986	80 569	162 982	294 806
	1 000 EUR	1 319 366	702 637	948 954	1 546 195	780 063
Vermietung und Verpachtung	Anzahl	120 797	116 432	133 126	141 287	154 065
	1 000 EUR	637 416	711 141	851 340	1 000 316	1 140 160
Sonstigen Einkünften	Anzahl	162 303	170 555	185 711	200 984	210 275
	1 000 EUR	500 599	634 559	731 100	866 037	962 529
Summe der Einkünfte	Anzahl	1 414 471	1 345 819	1 381 289	1 385 933	1 761 627
	1 000 EUR	40 468 171	40 824 501	44 430 488	48 149 265	53 145 671
Sonderausgaben	Anzahl	1 414 052	1 345 485	1 314 937	1 337 703	1 291 340
	1 000 EUR	4 716 368	5 213 934	5 472 762	5 519 598	5 459 885
Außergewöhnliche Belastungen	Anzahl	325 389	313 427	330 199	319 586	300 214
	1 000 EUR	470 892	459 867	487 189	493 070	461 652
Einkommen	Anzahl	1 414 471	1 345 819	1 235 449	1 386 209	1 604 193
	1 000 EUR	34 097 751	33 628 635	37 013 443	41 336 375	45 819 132
zu versteuerndes Einkommen	Anzahl	1 400 510	1 345 761	1 314 937	1 435 534	1 603 830
	1 000 EUR	32 284 039	31 810 588	36 678 340	40 648 884	44 881 746
Festgesetzte Einkommensteuer	Anzahl	1 246 471	1 121 912	1 072 003	1 086 972	1 214 794
	1 000 EUR	6 899 110	6 760 429	7 957 754	8 423 060	8 810 444

tabellen-Gliederung und Größenklassen des Gesamtbetrages der Einkünfte

Außergewöhnliche Belastungen		Einkommen	Abziehende Freibeträge für Kinder nach § 32 Abs. 6 EStG		Zu versteuerndes Einkommen	Festgesetzte Einkommensteuer		Lfd. Nr.
Steuerpflichtige	1 000 EUR	1 000 EUR	Steuerpflichtige	1 000 EUR	1 000 EUR	Steuerpflichtige	1 000 EUR	
pflichtige insgesamt								
487	438	- 3 220	.	.	- 3 226	3 353	117	1
5 201	5 877	76 815	.	.	76 303	12 311	1 484	2
7 771	9 930	203 740	43	135	203 391	10 998	2 891	3
10 801	14 174	324 681	73	251	324 235	11 268	4 496	4
11 953	16 679	442 436	90	356	441 845	16 928	7 089	5
13 264	19 223	526 188	95	403	525 449	39 310	16 301	6
13 688	20 958	648 530	119	473	647 753	44 455	34 276	7
27 328	43 370	1 840 564	845	3 352	1 836 350	101 437	151 007	8
30 645	49 437	2 801 284	1 227	5 747	2 794 474	139 802	305 109	9
31 363	49 669	3 661 010	1 185	5 596	3 654 177	157 691	479 671	10
41 477	66 085	5 678 497	11 320	43 008	5 633 655	197 076	858 470	11
44 684	70 417	7 770 617	13 523	63 906	7 704 677	204 550	1 343 787	12
38 845	58 413	9 672 473	39 007	253 238	9 417 405	178 013	1 971 133	13
12 103	18 842	4 210 192	31 330	288 032	3 921 612	53 756	1 019 930	14
4 373	7 482	1 959 197	11 498	112 060	1 846 982	19 178	537 983	15
3 211	5 592	1 795 229	8 127	80 999	1 714 153	13 330	556 218	16
1 641	2 756	1 207 371	3 796	38 691	1 168 655	6 287	412 602	17
862	1 401	832 148	1 819	18 206	813 938	2 959	305 697	18
232	392	381 635	530	5 596	376 038	950	145 530	19
224	423	517 094	459	4 746	512 348	826	200 649	20
61	93	1 272 651	126	1 119	1 271 532	316	456 001	21
300 214	461 652	45 819 132	125 250	926 070	44 881 746	1 214 794	8 810 444	22
3 937	4 682	- 323 748	16	83	- 323 848	.	.	23
163	274	27 421	169	944	26 472	827	4 981	24
nach der Grundtabelle besteuert								
274	230	- 2 045	.	.	- 2 051	2 888	101	25
2 908	3 189	69 923	.	.	69 559	11 285	1 392	26
4 068	5 203	172 546	35	99	172 274	9 806	2 729	27
5 307	7 162	267 049	62	201	266 694	9 948	4 228	28
5 899	8 345	370 060	77	315	369 562	15 322	6 665	29
7 287	10 683	395 751	79	303	395 184	37 239	15 578	30
7 317	11 461	463 348	99	381	462 759	41 515	33 124	31
12 504	21 584	1 283 121	777	3 027	1 279 526	87 948	144 967	32
11 090	18 368	1 839 875	1 090	5 046	1 834 239	94 564	277 950	33
10 082	15 415	2 178 636	1 013	4 797	2 173 178	90 586	389 843	34
10 781	16 683	2 751 820	10 851	40 672	2 710 328	92 545	567 928	35
7 932	12 843	2 552 092	12 797	60 069	2 491 299	66 302	609 801	36
3 800	6 835	1 681 629	7 097	35 854	1 645 410	31 027	479 806	37
839	1 698	517 346	1 834	9 444	507 838	6 551	169 273	38
355	834	236 640	739	3 972	232 652	2 295	81 594	39
311	644	256 650	686	3 625	253 014	1 887	92 468	40
176	338	186 294	360	1 894	184 397	966	69 903	41
112	159	141 136	207	1 163	139 973	497	54 998	42
28	43	65 373	50	271	65 101	162	25 266	43
37	84	128 218	67	327	127 891	201	49 668	44
15	21	616 443	32	159	616 284	118	217 213	45
91 122	141 822	16 171 905	37 976	171 710	15 995 110	603 652	3 294 495	46
1 945	1 946	- 142 672	11	47	- 142 734	.	.	47
109	185	13 647	98	439	13 206	573	1 999	48
nach der Splittingtabelle besteuert								
213	208	- 1 175	.	.	- 1 175	465	16	49
2 293	2 688	6 893	.	.	6 744	1 026	92	50
3 703	4 727	31 194	8	35	31 117	1 192	162	51
5 494	7 012	57 632	11	49	57 540	1 320	268	52
6 054	8 334	72 376	13	41	72 283	1 606	425	53
5 977	8 539	130 437	16	101	130 266	2 071	723	54
6 371	9 497	185 181	20	92	184 994	2 940	1 152	55
14 824	21 786	557 442	68	325	556 824	13 489	6 040	56
19 555	31 069	961 410	137	702	960 235	45 238	27 159	57
21 281	34 255	1 482 374	172	799	1 480 999	67 105	89 828	58
30 696	49 402	2 926 677	469	2 336	2 923 327	104 531	290 542	59
36 752	57 575	5 218 524	726	3 837	5 213 378	138 248	733 986	60
35 045	51 578	7 990 844	31 910	217 385	7 771 996	146 986	1 491 328	61
11 264	17 144	3 692 846	29 496	278 588	3 413 774	47 205	850 657	62
4 018	6 648	1 722 557	10 759	108 088	1 614 331	16 883	456 389	63
2 900	4 948	1 538 579	7 441	77 374	1 461 138	11 443	463 750	64
1 465	2 417	1 021 076	3 436	36 798	984 257	5 321	342 700	65
750	1 242	691 012	1 612	17 043	673 966	2 462	250 699	66
204	349	316 262	480	5 325	310 936	788	120 264	67
187	339	388 877	392	4 419	384 457	625	150 981	68
46	72	656 209	94	960	655 248	198	238 788	69
209 092	319 830	29 647 227	87 274	754 360	28 886 636	611 142	5 515 949	70
1 992	2 736	- 181 076	5	36	- 181 113	.	.	71
54	89	13 774	71	506	13 266	254	2 982	72

rechnungen"

21 Berechnung des Gesamtbetrages der Einkünfte aus der Summe der nach Grund-/Splittingtabellen-Gliederung und

Lfd. Nr.	Gesamtbetrag der Einkünfte von ... bis unter ... EUR	Summe der positiven Einkunftsarten		Summe der negativen Einkunftsarten		Summe der Einkünfte ¹⁾	
		Steuerpflichtige	1 000 EUR	Steuerpflichtige	1 000 EUR	Steuerpflichtige	1 000 EUR
Lohn- und Einkommensteuer							
1	0	107 026	110	5	- 70	107 043	40
2	1 - 2 500	151 220	184 278	3 647	- 16 534	151 224	167 758
3	2 500 - 5 000	86 291	342 907	3 863	- 17 368	86 292	325 568
4	5 000 - 7 500	79 085	523 441	3 993	- 18 267	79 085	505 192
5	7 500 - 10 000	76 784	707 790	3 880	- 19 219	76 784	688 596
6	10 000 - 12 500	66 583	787 222	4 109	- 20 643	66 583	766 618
7	12 500 - 15 000	64 120	923 086	4 445	- 22 632	64 120	900 485
8	15 000 - 20 000	135 121	2 450 833	10 325	- 51 210	135 121	2 399 671
9	20 000 - 25 000	154 222	3 566 625	13 403	- 61 603	154 222	3 505 074
10	25 000 - 30 000	160 824	4 504 743	15 389	- 63 523	160 824	4 441 236
11	30 000 - 37 500	198 516	6 775 136	22 367	- 93 130	198 516	6 682 057
12	37 500 - 50 000	205 268	9 005 229	29 155	- 132 769	205 268	8 872 472
13	50 000 - 125 000	251 726	17 836 843	54 856	- 359 182	251 726	17 477 670
14	125 000 - 250 000	19 728	3 376 036	12 510	- 142 795	19 728	3 246 463
15	250 000 - 500 000	3 953	1 363 496	2 180	- 60 980	3 953	1 302 516
16	500 000 - 1 000 000	843	581 445	447	- 22 959	843	558 487
17	1 000 000 und mehr	317	1 315 347	156	- 9 578	317	1 305 769
18	Insgesamt	1 761 627	54 244 566	181 112	-1 099 241	1 761 649	53 145 671
19	Verlustfälle	9 701	102 727	16 190	- 365 429	16 625	- 262 695
20	Grenzgänger/-pendler	1 608	31 970	x	x	1 612	31 753
Lohn- und Einkommensteuerpflichtige							
21	0	77 349	84	•	•	77 358	14
22	1 - 2 500	112 053	135 009	2 038	- 6 769	112 055	128 250
23	2 500 - 5 000	67 435	260 757	1 974	- 6 844	67 436	253 934
24	5 000 - 7 500	61 259	394 631	1 944	- 6 933	61 259	387 705
25	7 500 - 10 000	58 822	531 753	1 981	- 8 183	58 822	523 577
26	10 000 - 12 500	48 186	560 112	2 095	- 9 348	48 186	550 775
27	12 500 - 15 000	44 096	625 192	2 219	- 8 906	44 096	616 297
28	15 000 - 20 000	89 470	1 600 463	4 778	- 19 761	89 470	1 580 716
29	20 000 - 25 000	95 199	2 181 719	5 690	- 22 802	95 199	2 158 927
30	25 000 - 30 000	90 875	2 524 055	5 971	- 21 706	90 875	2 502 358
31	30 000 - 37 500	92 774	3 138 453	7 479	- 29 039	92 774	3 109 422
32	37 500 - 50 000	66 449	2 866 367	7 333	- 33 782	66 449	2 832 588
33	50 000 - 125 000	40 049	2 717 613	7 735	- 58 085	40 049	2 659 528
34	125 000 - 250 000	2 880	495 579	1 389	- 17 603	2 880	478 737
35	250 000 - 500 000	669	229 633	286	- 7 634	669	221 999
36	500 000 - 1 000 000	206	141 970	75	- 3 520	206	138 450
37	1 000 000 und mehr	118	630 772	•	•	118	628 671
38	Zusammen	947 889	19 034 162	52 689	- 262 325	947 901	18 771 949
39	Verlustfälle	5 333	31 569	10 176	- 147 534	10 606	- 115 963
40	Grenzgänger/-pendler	1 213	16 208	x	x	1 215	16 115
Lohn- und Einkommensteuerpflichtige							
41	0	29 677	26	•	•	29 685	26
42	1 - 2 500	39 167	49 269	1 609	- 9 766	39 169	39 507
43	2 500 - 5 000	18 856	82 150	1 889	- 10 524	18 856	71 634
44	5 000 - 7 500	17 826	128 810	2 049	- 11 334	17 826	117 487
45	7 500 - 10 000	17 962	176 036	1 899	- 11 036	17 962	165 019
46	10 000 - 12 500	18 397	227 111	2 014	- 11 295	18 397	215 842
47	12 500 - 15 000	20 024	297 894	2 226	- 13 726	20 024	284 189
48	15 000 - 20 000	45 651	850 370	5 547	- 31 449	45 651	818 956
49	20 000 - 25 000	59 023	1 384 906	7 713	- 38 800	59 023	1 346 147
50	25 000 - 30 000	69 949	1 980 689	9 418	- 41 817	69 949	1 938 878
51	30 000 - 37 500	105 742	3 636 683	14 888	- 64 091	105 742	3 572 635
52	37 500 - 50 000	138 819	6 138 862	21 822	- 98 987	138 819	6 039 884
53	50 000 - 125 000	211 677	15 119 229	47 121	- 301 097	211 677	14 818 141
54	125 000 - 250 000	16 848	2 880 457	11 121	- 125 192	16 848	2 767 726
55	250 000 - 500 000	3 284	1 133 863	1 894	- 53 346	3 284	1 080 517
56	500 000 - 1 000 000	637	439 476	372	- 19 439	637	420 037
57	1 000 000 und mehr	199	684 575	•	•	199	677 098
58	Zusammen	813 738	35 210 405	128 423	- 836 916	813 748	34 373 722
59	Verlustfälle	4 368	71 158	6 014	- 217 895	6 019	- 146 732
60	Grenzgänger/-pendler	395	15 761	x	x	397	15 638

1) Die "Summe der Einkünfte" enthält nicht nur die Summen der positiven und der negativen Einkunftsarten, sondern auch die "Hinzu-

Einkünfte für die unbeschränkt Lohn- und Einkommensteuerpflichtigen 2004
Größenklassen des Gesamtbetrages der Einkünfte

Abzüglich						Gesamtbetrag der Einkünfte		Lfd. Nr.
Freibetrag für Land- und Forstwirte (§ 13 Abs.3 EStG)		Altersentlastungsbetrag (§ 24a EStG)		Entlastungsbetrag für Allein-erziehende (§ 24b EStG)				
Steuerpflichtige	1 000 EUR	Steuerpflichtige	1 000 EUR	Steuerpflichtige	1 000 EUR	Steuerpflichtige	1 000 EUR	
pflichtige insgesamt								
78	39	-	-	•	•	107 043	-	1
717	595	1 600	934	930	1 173	151 224	165 056	2
1 410	1 257	5 552	5 354	1 202	1 515	86 292	317 441	3
1 566	1 449	9 202	11 426	1 375	1 716	79 085	490 600	4
1 436	1 343	9 941	15 021	1 941	2 429	76 784	669 803	5
1 361	1 294	8 688	14 312	3 188	4 021	66 583	746 990	6
1 364	1 332	7 286	12 723	3 592	4 516	64 120	881 914	7
2 788	2 792	12 199	21 092	6 317	7 895	135 121	2 367 892	8
2 852	2 880	9 787	16 017	5 490	6 868	154 222	3 479 309	9
2 977	2 984	7 197	12 054	4 819	6 026	160 824	4 420 173	10
3 265	3 842	8 504	13 598	5 419	6 707	198 516	6 657 910	11
4 268	5 092	8 399	14 912	3 821	4 719	205 268	8 847 748	12
2 208	2 602	9 296	19 886	2 075	2 566	251 726	17 452 616	13
-	-	1 349	3 239	146	172	19 728	3 243 052	14
-	-	454	1 130	22	26	3 953	1 301 359	15
-	-	150	381	•	•	843	558 100	16
-	-	62	155	-	-	317	1 305 613	17
26 290	27 502	99 666	162 234	40 343	50 357	1 761 649	52 905 578	18
164	146	370	486	810	1 028	16 625	- 264 356	19
4	4	25	43	12	15	1 612	31 690	20
nach der Grundtabelle besteuert								
41	13	-	-	•	•	77 358	-	21
412	251	1 113	586	926	1 167	112 055	126 245	22
648	401	3 633	3 443	1 192	1 503	67 436	248 587	23
621	380	5 267	6 640	1 369	1 708	61 259	378 976	24
627	384	5 333	7 926	1 929	2 415	58 822	512 853	25
578	358	4 523	6 782	3 177	4 008	48 186	539 627	26
545	344	3 464	5 219	3 573	4 494	44 096	606 241	27
980	623	5 111	7 193	6 291	7 866	89 470	1 565 034	28
926	567	3 577	5 052	5 454	6 826	95 199	2 146 482	29
992	610	2 564	3 651	4 780	5 980	90 875	2 492 117	30
21	9	2 594	3 652	5 371	6 658	92 774	3 099 103	31
-	-	2 179	3 460	3 764	4 658	66 449	2 824 470	32
-	-	1 798	3 283	2 029	2 518	40 049	2 653 728	33
-	-	248	471	•	•	2 880	478 097	34
-	-	77	147	•	•	669	221 828	35
-	-	42	80	•	•	206	138 365	36
-	-	17	32	-	-	118	628 638	37
6 391	3 940	41 540	57 618	40 024	49 999	947 901	18 660 391	38
63	35	29	36	804	1 021	10 606	- 117 055	39
•	•	12	20	12	15	1 215	16 079	40
nach der Splittingtabelle besteuert								
37	26	-	-	•	•	29 685	-	41
305	344	487	348	4	5	39 169	38 811	42
762	856	1 919	1 911	10	13	18 856	68 855	43
945	1 069	3 935	4 786	6	8	17 826	111 624	44
809	959	4 608	7 095	12	14	17 962	156 950	45
783	936	4 165	7 530	11	13	18 397	207 363	46
819	989	3 822	7 504	19	22	20 024	275 674	47
1 808	2 169	7 088	13 899	26	29	45 651	802 858	48
1 926	2 314	6 210	10 964	36	42	59 023	1 332 827	49
1 985	2 373	4 633	8 403	39	46	69 949	1 928 056	50
3 244	3 833	5 910	9 946	48	50	105 742	3 558 807	51
4 268	5 092	6 220	11 451	57	62	138 819	6 023 278	52
2 208	2 602	7 498	16 603	46	48	211 677	14 798 888	53
-	-	1 101	2 768	•	•	16 848	2 764 955	54
-	-	377	983	•	•	3 284	1 079 532	55
-	-	108	300	•	•	637	419 735	56
-	-	45	123	-	-	199	676 975	57
19 899	23 561	58 126	104 615	319	358	813 748	34 245 187	58
101	112	341	450	6	7	6 019	- 147 300	59
•	•	13	24	-	-	397	15 611	60

rechnungen".

22 Sonderausgaben der unbeschränkt Lohn- und Einkommensteuer- und Größenklassen des

Lfd. Nr.	Gesamtbetrag der Einkünfte von ... bis unter ... EUR	Sonderausgaben insgesamt		Sonderausgaben, da-			
				zusammen		Unterhaltsleistungen an geschiedene / dauernd getrennt lebende Ehegatten nach § 10 Abs. 1 Nr. 1 EStG	
		Steuerpflichtige	1 000 EUR	Steuerpflichtige	1 000 EUR	Steuerpflichtige	1 000 EUR
Lohn- und Einkommensteuer							
1	0	7 210	2 797	7 210	565	•	•
2	1 - 2 500	34 907	40 947	34 907	3 849	•	•
3	2 500 - 5 000	39 846	69 205	39 846	5 350	36	107
4	5 000 - 7 500	47 309	107 136	47 309	6 736	59	215
5	7 500 - 10 000	49 403	154 981	49 403	25 687	58	264
6	10 000 - 12 500	49 918	159 623	49 918	9 272	67	263
7	12 500 - 15 000	50 103	172 248	50 103	10 642	113	435
8	15 000 - 20 000	109 832	387 548	109 832	27 282	276	1 255
9	20 000 - 25 000	132 135	514 152	132 135	39 839	485	2 131
10	25 000 - 30 000	138 418	569 037	138 418	51 017	717	3 222
11	30 000 - 37 500	174 313	729 241	174 313	82 921	1 351	6 658
12	37 500 - 50 000	189 522	854 532	189 522	124 546	1 666	9 695
13	50 000 - 125 000	243 962	1 383 005	243 962	322 514	2 725	21 656
14	125 000 - 250 000	19 412	203 004	19 412	91 918	507	5 995
15	250 000 - 500 000	3 900	66 281	3 900	41 413	118	1 440
16	500 000 - 1 000 000	835	23 348	835	18 063	30	384
17	1 000 000 und mehr	315	22 800	315	20 976	16	228
18	Insgesamt	1 291 340	5 459 885	1 291 340	882 591	8 243	54 045
19	Verlustfälle	16 625	54 021	16 625	5 801	27	202
20	Grenzgänger/-pendler	1 612	3 961	1 612	310	7	34
Lohn- und Einkommensteuerpflichtige							
21	0	6 495	1 830	6 495	464	•	•
22	1 - 2 500	28 624	26 560	28 624	2 816	•	•
23	2 500 - 5 000	30 517	45 077	30 517	3 681	•	•
24	5 000 - 7 500	34 106	68 292	34 106	4 355	51	198
25	7 500 - 10 000	35 404	87 791	35 404	5 163	49	237
26	10 000 - 12 500	35 814	101 334	35 814	5 972	57	207
27	12 500 - 15 000	34 884	101 801	34 884	6 852	94	373
28	15 000 - 20 000	71 732	189 472	71 732	17 829	237	1 073
29	20 000 - 25 000	78 026	200 773	78 026	25 840	415	1 924
30	25 000 - 30 000	74 240	197 072	74 240	33 005	615	2 833
31	30 000 - 37 500	77 375	218 353	77 375	47 265	1 129	5 700
32	37 500 - 50 000	57 556	183 583	57 556	51 998	1 347	8 096
33	50 000 - 125 000	36 283	163 537	36 283	66 928	1 762	14 797
34	125 000 - 250 000	2 778	27 250	2 778	16 606	265	3 300
35	250 000 - 500 000	654	9 806	654	7 099	60	733
36	500 000 - 1 000 000	202	5 151	202	4 335	16	198
37	1 000 000 und mehr	117	6 772	117	6 303	11	159
38	Zusammen	604 807	1 634 455	604 807	306 511	6 157	39 996
39	Verlustfälle	10 606	23 537	10 606	2 558	22	167
40	Grenzgänger/-pendler	1 215	2 231	1 215	142	•	•
Lohn- und Einkommensteuerpflichtige							
41	0	715	966	715	101	•	•
42	1 - 2 500	6 283	14 388	6 283	1 033	•	•
43	2 500 - 5 000	9 329	24 128	9 329	1 669	•	•
44	5 000 - 7 500	13 203	38 844	13 203	2 381	8	17
45	7 500 - 10 000	13 999	67 189	13 999	20 525	9	27
46	10 000 - 12 500	14 104	58 289	14 104	3 300	10	56
47	12 500 - 15 000	15 219	70 447	15 219	3 790	19	62
48	15 000 - 20 000	38 100	198 076	38 100	9 453	39	181
49	20 000 - 25 000	54 109	313 379	54 109	13 999	70	206
50	25 000 - 30 000	64 178	371 965	64 178	18 013	102	389
51	30 000 - 37 500	96 938	510 889	96 938	35 656	222	958
52	37 500 - 50 000	131 966	670 949	131 966	72 548	319	1 599
53	50 000 - 125 000	207 679	1 219 468	207 679	255 586	963	6 859
54	125 000 - 250 000	16 634	175 754	16 634	75 312	242	2 695
55	250 000 - 500 000	3 246	56 474	3 246	34 314	58	707
56	500 000 - 1 000 000	633	18 198	633	13 728	14	186
57	1 000 000 und mehr	198	16 028	198	14 673	5	69
58	Zusammen	686 533	3 825 431	686 533	576 081	2 086	14 049
59	Verlustfälle	6 019	30 484	6 019	3 243	5	35
60	Grenzgänger/-pendler	397	1 730	397	168	•	•

pflichtigen 2004 nach Grund-/Splittingtabellen-Gliederung
Gesamtbetrages der Einkünfte

die nicht Vorsorgeaufwendungen sind								Lfd. Nr.
runter								
Renten und dauernde Lasten nach § 10 Abs. 1 Nr. 1a EStG		Kirchensteuer nach § 10 Abs. 1 Nr. 4 EStG		Steuerberatungskosten nach § 10 Abs. 1 Nr. 6 EStG		Aus-/Weiterbildungskosten nach § 10 Abs. 1 Nr. 7 EStG		
Steuer- pflichtige	1 000 EUR	Steuer- pflichtige	1 000 EUR	Steuer- pflichtige	1 000 EUR	Steuer- pflichtige	1 000 EUR	
pflichtige insgesamt								
7	39	1 118	12	295	37	110	191	1
69	245	6 293	252	3 491	745	851	1 160	2
119	483	8 121	483	5 447	1 401	880	1 099	3
120	396	11 057	799	7 478	1 780	901	1 006	4
133	503	14 316	18 693	8 895	2 195	1 023	1 069	5
177	583	19 745	1 489	9 807	2 439	1 119	1 171	6
209	818	23 885	2 357	10 737	2 598	963	1 051	7
484	1 987	60 404	8 976	23 662	5 356	1 665	1 766	8
688	2 848	79 291	16 985	28 332	5 916	1 630	1 775	9
863	3 629	87 303	24 354	30 817	6 491	1 535	1 569	10
1 345	6 395	118 157	40 663	41 405	8 846	1 957	2 063	11
2 036	10 848	140 071	64 607	50 872	12 375	2 354	2 234	12
3 912	30 844	188 136	187 438	80 516	27 876	3 120	3 133	13
734	10 588	14 181	55 147	9 756	8 185	209	209	14
178	4 401	2 779	26 038	2 269	3 422	44	41	15
47	1 198	553	11 676	502	1 729	.	.	16
20	665	206	16 231	193	768	.	.	17
11 141	76 473	775 616	476 202	314 474	92 156	18 370	19 547	18
195	1 308	1 891	1 241	3 986	1 901	254	392	19
.	.	226	97	195	51	7	4	20
nach der Grundtabelle besteuert								
.	.	1 076	6	206	25	103	185	21
36	110	5 801	168	2 243	418	806	1 112	22
58	191	7 294	326	3 489	916	840	1 054	23
53	153	9 563	583	4 672	1 022	847	953	24
59	192	12 425	791	5 519	1 261	958	1 026	25
71	220	17 486	1 217	6 264	1 357	1 027	1 087	26
83	312	20 948	2 013	6 830	1 401	851	952	27
201	921	50 812	7 824	14 171	2 749	1 383	1 477	28
234	1 032	58 616	14 768	15 418	2 743	1 081	1 136	29
292	1 327	56 045	20 417	15 260	2 862	899	919	30
326	1 826	55 903	28 774	17 037	3 419	872	856	31
431	2 549	38 194	29 557	14 551	3 769	665	608	32
502	5 031	21 369	33 334	12 184	5 545	402	395	33
117	2 131	1 511	8 134	1 442	1 457	11	9	34
38	979	340	3 617	381	592	.	.	35
8	192	97	2 148	124	871	.	.	36
.	.	55	4 906	67	321	.	.	37
2 517	17 289	357 535	158 583	119 858	30 728	10 750	11 774	38
83	455	1 004	398	2 095	840	210	338	39
.	.	118	52	103	23	.	.	40
nach der Splittingtabelle besteuert								
.	.	42	6	89	13	7	7	41
33	135	492	83	1 248	327	45	48	42
61	292	827	156	1 958	484	40	45	43
67	243	1 494	217	2 806	757	54	53	44
74	312	1 891	17 902	3 376	934	65	43	45
106	364	2 259	272	3 543	1 082	92	84	46
126	505	2 937	343	3 907	1 197	112	100	47
283	1 066	9 592	1 152	9 491	2 607	282	288	48
454	1 816	20 675	2 217	12 914	3 173	549	640	49
571	2 303	31 258	3 937	15 557	3 628	636	650	50
1 019	4 569	62 254	11 889	24 368	5 427	1 085	1 207	51
1 605	8 300	101 877	35 051	36 321	8 606	1 689	1 626	52
3 410	25 813	166 767	154 104	68 332	22 331	2 718	2 737	53
617	8 457	12 670	47 014	8 314	6 727	198	200	54
140	3 422	2 439	22 421	1 888	2 829	.	.	55
39	1 006	456	9 529	378	858	.	.	56
.	.	151	11 326	126	447	.	.	57
8 624	59 184	418 081	317 619	194 616	61 428	7 620	7 774	58
112	853	887	843	1 891	1 061	44	54	59
.	.	108	45	92	27	.	.	60

noch: 22 Sonderausgaben der unbeschränkt Lohn- und Einkommensteuer- und Größenklassen des

Lfd. Nr.	Gesamtbetrag der Einkünfte von ... bis unter ... EUR	noch: Sonderausgaben, die nicht Vorsorge- da-					
		Schulgeld an Ersatz-/ Ergänzungsschulen nach § 10 Abs. 1 Nr. 9 EStG		steuerlich anerkannte Spenden und Beiträge nach § 10b EStG		Spenden an Stiftungsneugründungen nach § 10b (1a) EStG	
		Steuerpflichtige	1 000 EUR	Steuerpflichtige	1 000 EUR	Steuerpflichtige	1 000 EUR
Lohn- und Einkommensteuer							
1	0	•	•	36	4	-	-
2	1 - 2 500	24	16	3 284	220	-	-
3	2 500 - 5 000	26	13	5 528	582	-	-
4	5 000 - 7 500	24	12	8 839	1 200	•	•
5	7 500 - 10 000	49	18	11 202	1 719	5	3
6	10 000 - 12 500	56	29	13 197	2 209	4	30
7	12 500 - 15 000	71	35	13 963	2 424	4	12
8	15 000 - 20 000	171	69	32 468	6 024	10	11
9	20 000 - 25 000	240	102	40 550	7 853	11	34
10	25 000 - 30 000	248	111	44 781	9 381	28	109
11	30 000 - 37 500	452	246	65 137	15 712	25	157
12	37 500 - 50 000	731	396	82 361	22 522	42	225
13	50 000 - 125 000	1 888	1 244	133 529	47 826	80	833
14	125 000 - 250 000	333	356	14 155	11 080	11	276
15	250 000 - 500 000	92	122	3 159	5 274	7	664
16	500 000 - 1 000 000	•	•	705	2 263	7	746
17	1 000 000 und mehr	16	30	286	2 952	•	•
18	Insgesamt	4 447	2 854	473 180	139 246	240	3 202
19	Verlustfälle	40	32	777	197	-	-
20	Grenzgänger/-pendler	-	-	124	49	-	-
Lohn- und Einkommensteuerpflichtige							
21	0	•	•	23	2	-	-
22	1 - 2 500	12	4	2 044	128	-	-
23	2 500 - 5 000	16	7	3 398	341	-	-
24	5 000 - 7 500	11	5	5 232	701	•	•
25	7 500 - 10 000	29	10	6 587	974	•	•
26	10 000 - 12 500	36	20	8 321	1 308	4	30
27	12 500 - 15 000	48	21	8 665	1 408	•	•
28	15 000 - 20 000	102	35	18 708	3 229	6	11
29	20 000 - 25 000	116	49	20 824	3 699	•	•
30	25 000 - 30 000	103	49	21 489	4 150	17	26
31	30 000 - 37 500	141	83	25 645	5 992	12	138
32	37 500 - 50 000	128	73	22 834	6 802	13	150
33	50 000 - 125 000	169	107	17 218	7 310	14	165
34	125 000 - 250 000	31	34	1 746	1 530	•	•
35	250 000 - 500 000	15	28	472	733	•	•
36	500 000 - 1 000 000	•	•	159	600	•	•
37	1 000 000 und mehr	4	9	102	813	•	•
38	Zusammen	964	539	163 467	39 720	85	1 294
39	Verlustfälle	14	6	311	78	-	-
40	Grenzgänger/-pendler	-	-	54	15	-	-
Lohn- und Einkommensteuerpflichtige							
41	0	•	•	13	2	-	-
42	1 - 2 500	12	12	1 240	92	-	-
43	2 500 - 5 000	10	6	2 130	242	-	-
44	5 000 - 7 500	13	7	3 607	498	•	•
45	7 500 - 10 000	20	8	4 615	745	•	•
46	10 000 - 12 500	20	10	4 876	901	-	-
47	12 500 - 15 000	23	13	5 298	1 016	•	•
48	15 000 - 20 000	69	34	13 760	2 795	4	0
49	20 000 - 25 000	124	53	19 726	4 154	•	•
50	25 000 - 30 000	145	62	23 292	5 231	11	82
51	30 000 - 37 500	311	164	39 492	9 720	13	19
52	37 500 - 50 000	603	323	59 527	15 720	29	76
53	50 000 - 125 000	1 719	1 136	116 311	40 517	66	668
54	125 000 - 250 000	302	322	12 409	9 550	•	•
55	250 000 - 500 000	77	94	2 687	4 541	•	•
56	500 000 - 1 000 000	•	•	546	1 663	•	•
57	1 000 000 und mehr	12	20	184	2 139	•	•
58	Zusammen	3 483	2 315	309 713	99 525	155	1 907
59	Verlustfälle	26	26	466	118	-	-
60	Grenzgänger/-pendler	-	-	70	34	-	-

pflichtigen 2004 nach Grund-/Splittingtabellen-Gliederung
Gesamtbetrages der Einkünfte

aufwendungen sind		Vorsorgeaufwendungen						Lfd. Nr.
runter		davon						
Sonderausgaben- Pauschbetrag nach § 10c Abs. 1 EStG		zusammen		unter Berücksichtigung der Höchstbeträge abziehbare Aufwendungen nach § 10 Abs. 3 EStG		Vorsorgepauschale nach § 10c Abs. 2 bis 4 EStG		
Steuer- pflichtige	1 000 EUR	Steuer- pflichtige	1 000 EUR	Steuer- pflichtige	1 000 EUR	Steuer- pflichtige	1 000 EUR	
pflichtige insgesamt								
6 840	269	4 673	2 232	1 831	1 916	2 842	315	1
29 303	1 228	29 581	37 099	19 608	32 791	9 973	4 308	2
29 427	1 299	36 582	63 855	28 560	56 781	8 022	7 074	3
31 936	1 474	44 902	100 400	38 885	92 647	6 017	7 753	4
29 511	1 374	48 148	129 293	43 626	121 865	4 522	7 429	5
25 910	1 233	48 768	150 351	45 304	143 697	3 464	6 655	6
20 551	1 057	49 540	161 605	45 683	153 449	3 857	8 156	7
37 216	2 114	108 802	360 266	77 154	295 545	31 648	64 721	8
42 962	2 599	131 420	474 313	70 102	349 070	61 318	125 243	9
42 108	2 583	138 089	518 020	75 907	388 671	62 182	129 348	10
44 427	2 688	173 980	646 321	96 130	456 316	77 850	190 005	11
32 656	1 931	189 288	729 986	59 243	294 665	130 045	435 321	12
30 197	1 914	243 634	1 060 491	71 256	418 531	172 378	641 959	13
1 481	95	19 363	111 086	10 593	77 619	8 770	33 467	14
207	13	3 891	24 867	2 711	20 394	1 180	4 474	15
36	2	830	5 286	629	4 535	201	750	16
7	0	310	1 824	231	1 534	79	290	17
404 775	21 874	1 271 801	4 577 294	687 453	2 910 026	584 348	1 667 268	18
11 523	547	13 708	48 220	12 845	47 014	863	1 206	19
1 247	53	1 586	3 651	520	1 569	1 066	2 082	20
nach der Grundtabelle besteuert								
6 207	223	4 055	1 366	1 337	1 063	2 718	303	21
24 505	882	24 078	23 744	14 624	19 719	9 454	4 025	22
22 761	819	27 991	41 396	20 646	34 890	7 345	6 506	23
22 922	825	32 353	63 937	27 273	57 253	5 080	6 684	24
20 854	751	34 497	82 629	30 842	76 582	3 655	6 047	25
17 562	632	34 969	95 362	32 227	90 242	2 742	5 120	26
11 746	423	34 488	94 949	31 466	88 910	3 022	6 039	27
15 723	566	70 984	171 643	41 460	113 294	29 524	58 350	28
13 721	494	77 524	174 933	18 344	57 306	59 180	117 627	29
12 454	448	74 033	164 067	14 483	45 277	59 550	118 790	30
14 181	511	77 161	171 088	16 384	49 857	60 777	121 231	31
11 685	421	57 428	131 585	15 459	47 874	41 969	83 711	32
7 220	260	36 087	96 609	12 590	49 719	23 497	46 889	33
328	12	2 747	10 644	1 968	9 098	779	1 546	34
53	2	648	2 707	527	2 468	121	239	35
.	.	197	816	170	763	27	53	36
.	.	112	469	99	443	13	26	37
201 938	7 270	589 352	1 327 944	279 899	744 757	309 453	583 186	38
7 838	282	8 315	20 979	7 695	20 421	620	558	39
1 016	37	1 196	2 089	300	554	896	1 535	40
nach der Splittingtabelle besteuert								
633	46	618	865	494	853	124	12	41
4 798	345	5 503	13 355	4 984	13 072	519	283	42
6 666	480	8 591	22 459	7 914	21 891	677	568	43
9 014	649	12 549	36 463	11 612	35 394	937	1 069	44
8 657	623	13 651	46 665	12 784	45 283	867	1 382	45
8 348	601	13 799	54 989	13 077	53 454	722	1 535	46
8 805	634	15 052	66 657	14 217	64 540	835	2 117	47
21 493	1 547	37 818	188 622	35 694	182 251	2 124	6 371	48
29 241	2 105	53 896	299 380	51 758	291 764	2 138	7 616	49
29 654	2 135	64 056	353 952	61 424	343 394	2 632	10 558	50
30 246	2 178	96 819	475 232	79 746	406 458	17 073	68 774	51
20 971	1 510	131 860	598 401	43 784	246 790	88 076	351 610	52
22 977	1 654	207 547	963 882	58 666	368 812	148 881	595 070	53
1 153	83	16 616	100 442	8 625	68 521	7 991	31 921	54
154	11	3 243	22 160	2 184	17 926	1 059	4 235	55
.	.	633	4 470	459	3 773	174	697	56
.	.	198	1 355	132	1 091	66	264	57
202 837	14 604	682 449	3 249 350	407 554	2 165 268	274 895	1 084 082	58
3 685	265	5 393	27 241	5 150	26 593	243	648	59
231	17	390	1 562	220	1 015	170	547	60

23 Berechnung des Einkommens aus dem Gesamtbetrag der Einkünfte
nach Grund-/Splittingtabellen-Gliederung und Größen-

Lfd. Nr.	Gesamtbetrag der Einkünfte von ... bis unter ... EUR	Gesamtbetrag der Einkünfte		Sonderausgaben		Außergewöhnliche Belastungen	
		Steuerpflichtige	1 000 EUR	Steuerpflichtige	1 000 EUR	Steuerpflichtige	1 000 EUR
Lohn- und Einkommensteuer							
1	0	107 043	-	7 210	2 797	487	438
2	1 - 2 500	151 224	165 056	34 907	40 947	5 201	5 877
3	2 500 - 5 000	86 292	317 441	39 846	69 205	7 771	9 930
4	5 000 - 7 500	79 085	490 600	47 309	107 136	10 801	14 174
5	7 500 - 10 000	76 784	669 803	49 403	154 981	11 953	16 679
6	10 000 - 12 500	66 583	746 990	49 918	159 623	13 264	19 223
7	12 500 - 15 000	64 120	881 914	50 103	172 248	13 688	20 958
8	15 000 - 20 000	135 121	2 367 892	109 832	387 548	27 328	43 370
9	20 000 - 25 000	154 222	3 479 309	132 135	514 152	30 645	49 437
10	25 000 - 30 000	160 824	4 420 173	138 418	569 037	31 363	49 669
11	30 000 - 37 500	198 516	6 657 910	174 313	729 241	41 477	66 085
12	37 500 - 50 000	205 268	8 847 748	189 522	854 532	44 684	70 417
13	50 000 - 125 000	251 726	17 452 616	243 962	1 383 005	55 321	84 737
14	125 000 - 250 000	19 728	3 243 052	19 412	203 004	4 852	8 348
15	250 000 - 500 000	3 953	1 301 359	3 900	66 281	1 094	1 793
16	500 000 - 1 000 000	843	558 100	835	23 348	224	423
17	1 000 000 und mehr	317	1 305 613	315	22 800	61	93
18	Insgesamt	1 761 649	52 905 578	1 291 340	5 459 885	300 214	461 652
19	Verlustfälle	16 625	- 264 356	16 625	54 021	3 937	4 682
20	Grenzgänger/-pendler	1 612	31 690	1 612	3 961	163	274
Lohn- und Einkommensteuerpflichtige							
21	0	77 358	-	6 495	1 830	274	230
22	1 - 2 500	112 055	126 245	28 624	26 560	2 908	3 189
23	2 500 - 5 000	67 436	248 587	30 517	45 077	4 068	5 203
24	5 000 - 7 500	61 259	378 976	34 106	68 292	5 307	7 162
25	7 500 - 10 000	58 822	512 853	35 404	87 791	5 899	8 345
26	10 000 - 12 500	48 186	539 627	35 814	101 334	7 287	10 683
27	12 500 - 15 000	44 096	606 241	34 884	101 801	7 317	11 461
28	15 000 - 20 000	89 470	1 565 034	71 732	189 472	12 504	21 584
29	20 000 - 25 000	95 199	2 146 482	78 026	200 773	11 090	18 368
30	25 000 - 30 000	90 875	2 492 117	74 240	197 072	10 082	15 415
31	30 000 - 37 500	92 774	3 099 103	77 375	218 353	10 781	16 683
32	37 500 - 50 000	66 449	2 824 470	57 556	183 583	7 932	12 843
33	50 000 - 125 000	40 049	2 653 728	36 283	163 537	4 994	9 367
34	125 000 - 250 000	2 880	478 097	2 778	27 250	487	983
35	250 000 - 500 000	669	221 828	654	9 806	140	202
36	500 000 - 1 000 000	206	138 365	202	5 151	37	84
37	1 000 000 und mehr	118	628 638	117	6 772	15	21
38	Zusammen	947 901	18 660 391	604 807	1 634 455	91 122	141 822
39	Verlustfälle	10 606	- 117 055	10 606	23 537	1 945	1 946
40	Grenzgänger/-pendler	1 215	16 079	1 215	2 231	109	185
Lohn- und Einkommensteuerpflichtige							
41	0	29 685	-	715	966	213	208
42	1 - 2 500	39 169	38 811	6 283	14 388	2 293	2 688
43	2 500 - 5 000	18 856	68 855	9 329	24 128	3 703	4 727
44	5 000 - 7 500	17 826	111 624	13 203	38 844	5 494	7 012
45	7 500 - 10 000	17 962	156 950	13 999	67 189	6 054	8 334
46	10 000 - 12 500	18 397	207 363	14 104	58 289	5 977	8 539
47	12 500 - 15 000	20 024	275 674	15 219	70 447	6 371	9 497
48	15 000 - 20 000	45 651	802 858	38 100	198 076	14 824	21 786
49	20 000 - 25 000	59 023	1 332 827	54 109	313 379	19 555	31 069
50	25 000 - 30 000	69 949	1 928 056	64 178	371 965	21 281	34 255
51	30 000 - 37 500	105 742	3 558 807	96 938	510 889	30 696	49 402
52	37 500 - 50 000	138 819	6 023 278	131 966	670 949	36 752	57 575
53	50 000 - 125 000	211 677	14 798 888	207 679	1 219 468	50 327	75 370
54	125 000 - 250 000	16 848	2 764 955	16 634	175 754	4 365	7 365
55	250 000 - 500 000	3 284	1 079 532	3 246	56 474	954	1 591
56	500 000 - 1 000 000	637	419 735	633	18 198	187	339
57	1 000 000 und mehr	199	676 975	198	16 028	46	72
58	Zusammen	813 748	34 245 187	686 533	3 825 431	209 092	319 830
59	Verlustfälle	6 019	- 147 300	6 019	30 484	1 992	2 736
60	Grenzgänger/-pendler	397	15 611	397	1 730	54	89

für die unbeschränkt Lohn- und Einkommensteuerpflichtigen 2004
klassen des Gesamtbetrages der Einkünfte

Als Sonderausgabenabzug berücksichtigte Altersvorsorgebeiträge nach § 10a EStG		Steuerbegünstigungen zur Förderung des Wohneigentums				Verlustabzug nach § 10d EStG, § 2 Abs. 1 S. 2 AIG (Verbraucher Vor- und Rücktrag)		Einkommen	Lfd. Nr.
		insgesamt		darunter Abzugsbeträge nach § 10e EStG					
Steuerpflichtige	1 000 EUR	Steuerpflichtige	1 000 EUR	Steuerpflichtige	1 000 EUR	Steuerpflichtige	1 000 EUR	1 000 EUR	
pflichtige insgesamt									
55	25	•	•	-	-	-	-	- 3 220	1
428	174	15	109	-	-	2 046	2 143	76 815	2
569	206	18	69	-	-	1 703	4 801	203 740	3
757	295	20	136	-	-	1 525	6 455	324 681	4
1 035	380	35	183	-	-	1 249	7 251	442 436	5
1 406	529	41	168	•	•	1 144	7 835	526 188	6
1 754	696	66	262	•	•	957	7 332	648 530	7
4 626	2 021	165	718	34	145	1 599	15 247	1 840 564	8
6 913	3 509	287	1 306	81	383	1 210	14 132	2 801 284	9
8 539	4 964	507	2 412	160	747	909	12 030	3 661 010	10
12 360	8 183	887	4 958	391	2 170	877	15 428	5 678 497	11
17 050	12 709	1 330	8 169	748	4 784	892	20 360	7 770 617	12
24 335	21 216	2 180	16 132	1 081	7 714	1 408	57 929	15 841 863	13
1 233	1 150	128	1 794	•	•	265	24 625	3 002 600	14
128	119	35	726	-	-	107	18 427	1 213 783	15
•	•	10	1 372	-	-	35	15 843	517 094	16
•	•	•	•	-	-	15	9 866	1 272 651	17
81 199	56 185	5 728	38 689	2 502	15 959	15 941	239 704	45 819 132	18
226	117	32	718	-	-	-	-	- 323 748	19
18	14	-	-	-	-	x	x	27 421	20
nach der Grundtabelle besteuert									
40	16	•	•	-	-	-	-	- 2 045	21
319	110	5	14	-	-	1 404	1 387	69 923	22
434	138	12	35	-	-	1 059	2 871	172 546	23
589	196	9	55	-	-	962	3 911	267 049	24
833	267	15	48	-	-	779	4 289	370 060	25
1 156	396	26	78	•	•	714	4 614	395 751	26
1 406	517	43	175	•	•	605	4 284	463 348	27
3 358	1 357	94	388	24	104	929	8 147	1 283 121	28
4 181	1 942	148	721	63	313	650	7 246	1 839 875	29
4 238	2 327	206	985	96	501	425	5 476	2 178 636	30
4 716	3 142	287	1 510	146	873	341	6 115	2 751 820	31
4 069	3 329	288	1 714	137	898	303	6 772	2 552 092	32
2 070	1 972	189	1 215	70	466	427	16 627	2 435 616	33
41	29	15	131	•	•	70	6 304	442 945	34
•	•	7	59	-	-	31	5 216	206 509	35
•	•	•	•	-	-	11	4 912	128 218	36
•	•	•	•	-	-	7	5 397	616 443	37
27 457	15 744	1 345	7 131	539	3 161	8 717	93 565	16 171 905	38
125	58	10	169	-	-	-	-	- 142 672	39
10	7	-	-	-	-	x	x	13 647	40
nach der Splittingtabelle besteuert									
15	10	•	•	-	-	-	-	- 1 175	41
109	64	10	95	-	-	642	756	6 893	42
135	68	6	34	-	-	644	1 931	31 194	43
168	99	11	80	-	-	563	2 543	57 632	44
202	113	20	135	-	-	470	2 962	72 376	45
250	133	15	90	•	•	430	3 221	130 437	46
348	179	23	87	•	•	352	3 048	185 181	47
1 268	665	71	331	10	41	670	7 100	557 442	48
2 732	1 567	139	585	18	70	560	6 886	961 410	49
4 301	2 637	301	1 427	64	246	484	6 554	1 482 374	50
7 644	5 041	600	3 448	245	1 297	536	9 313	2 926 677	51
12 981	9 381	1 042	6 455	611	3 886	589	13 588	5 218 524	52
22 265	19 244	1 991	14 917	1 011	7 248	981	41 303	13 406 247	53
1 192	1 120	113	1 663	•	•	195	18 321	2 559 655	54
•	•	28	667	-	-	76	13 212	1 007 274	55
•	•	•	•	-	-	24	10 931	388 877	56
•	•	•	•	-	-	8	4 469	656 209	57
53 742	40 442	4 383	31 558	1 963	12 798	7 224	146 138	29 647 227	58
101	59	22	549	-	-	-	-	- 181 076	59
8	6	-	-	-	-	x	x	13 774	60

24 Berechnung des zu versteuernden Einkommens aus dem
nach Grund-/Splittingtabellen-Gliederung und

Lfd. Nr.	Gesamtbetrag der Einkünfte von ... bis unter ... EUR	Einkommen	davon		Abzusetzende	
			positiv	negativ	abziehende Freibeträge für Kinder nach § 32 Abs. 6 EStG	
			1 000 EUR	1 000 EUR	1 000 EUR	Steuerpflichtige
Lohn- und Einkommensteuer						
1	0	- 3 220	6	- 3 226	•	•
2	1 - 2 500	76 815	101 516	- 24 700	•	•
3	2 500 - 5 000	203 740	219 059	- 15 319	43	135
4	5 000 - 7 500	324 681	334 129	- 9 448	73	251
5	7 500 - 10 000	442 436	466 699	- 24 263	90	356
6	10 000 - 12 500	526 188	530 544	- 4 356	95	403
7	12 500 - 15 000	648 530	651 697	- 3 167	119	473
8	15 000 - 20 000	1 840 564	1 845 094	- 4 531	845	3 352
9	20 000 - 25 000	2 801 284	2 804 211	- 2 927	1 227	5 747
10	25 000 - 30 000	3 661 010	3 662 797	- 1 787	1 185	5 596
11	30 000 - 37 500	5 678 497	5 680 596	- 2 099	11 320	43 008
12	37 500 - 50 000	7 770 617	7 772 611	- 1 995	13 523	63 906
13	50 000 - 125 000	15 841 863	15 845 473	- 3 609	81 835	653 330
14	125 000 - 250 000	3 002 600	3 003 712	- 1 112	11 923	119 690
15	250 000 - 500 000	1 213 783	1 214 324	- 540	2 349	23 802
16	500 000 - 1 000 000	517 094	517 517	- 422	459	4 746
17	1 000 000 und mehr	1 272 651	1 272 770	- 119	126	1 119
18	Insgesamt	45 819 132	45 922 755	- 103 622	125 250	926 070
19	Verlustfälle	- 323 748	-	- 323 748	16	83
20	Grenzgänger/-pendler	27 421	x	x	169	944
Lohn- und Einkommensteuerpflichtige						
21	0	- 2 045	3	- 2 049	•	•
22	1 - 2 500	69 923	77 920	- 12 963	•	•
23	2 500 - 5 000	172 546	169 498	- 6 272	35	99
24	5 000 - 7 500	267 049	261 150	- 3 351	62	201
25	7 500 - 10 000	370 060	360 573	- 2 512	77	315
26	10 000 - 12 500	395 751	382 883	- 1 968	79	303
27	12 500 - 15 000	463 348	446 181	- 1 388	99	381
28	15 000 - 20 000	1 283 121	1 248 589	- 1 990	777	3 027
29	20 000 - 25 000	1 839 875	1 804 830	- 1 045	1 090	5 046
30	25 000 - 30 000	2 178 636	2 138 367	- 604	1 013	4 797
31	30 000 - 37 500	2 751 820	2 698 697	- 733	10 851	40 672
32	37 500 - 50 000	2 552 092	2 509 654	- 527	12 797	60 069
33	50 000 - 125 000	2 435 616	2 403 566	- 731	9 670	49 270
34	125 000 - 250 000	442 945	440 971	- 377	1 046	5 519
35	250 000 - 500 000	206 509	205 450	- 65	257	1 434
36	500 000 - 1 000 000	128 218	127 310	- 21	67	327
37	1 000 000 und mehr	616 443	616 443	-	32	159
38	Zusammen	16 171 905	15 892 085	- 36 596	37 976	171 710
39	Verlustfälle	- 142 672	-	- 142 672	11	47
40	Grenzgänger/-pendler	13 647	x	x	98	439
Lohn- und Einkommensteuerpflichtige						
41	0	- 1 175	2	- 1 177	•	•
42	1 - 2 500	6 893	18 630	- 11 737	•	•
43	2 500 - 5 000	31 194	40 241	- 9 047	8	35
44	5 000 - 7 500	57 632	63 729	- 6 098	11	49
45	7 500 - 10 000	72 376	94 127	- 21 751	13	41
46	10 000 - 12 500	130 437	132 825	- 2 388	16	101
47	12 500 - 15 000	185 181	186 960	- 1 779	20	92
48	15 000 - 20 000	557 442	559 983	- 2 541	68	325
49	20 000 - 25 000	961 410	963 291	- 1 882	137	702
50	25 000 - 30 000	1 482 374	1 483 557	- 1 184	172	799
51	30 000 - 37 500	2 926 677	2 928 043	- 1 366	469	2 336
52	37 500 - 50 000	5 218 524	5 219 992	- 1 468	726	3 837
53	50 000 - 125 000	13 406 247	13 409 127	- 2 879	72 165	604 060
54	125 000 - 250 000	2 559 655	2 560 390	- 735	10 877	114 171
55	250 000 - 500 000	1 007 274	1 007 751	- 476	2 092	22 368
56	500 000 - 1 000 000	388 877	389 278	- 401	392	4 419
57	1 000 000 und mehr	656 209	656 328	- 119	94	960
58	Zusammen	29 647 227	29 714 254	- 67 027	87 274	754 360
59	Verlustfälle	- 181 076	-	- 181 076	5	36
60	Grenzgänger/-pendler	13 774	x	x	71	506

Einkommen der unbeschränkt Lohn- und Einkommensteuerepflichtigen 2004
Größenklassen des Gesamtbetrages der Einkünfte

Beträge		Zu versteuerndes Einkommen	davon		Lfd. Nr.
Härteausgleich nach § 46 Abs. 3 EStG und § 70 EStDV			positiv	negativ	
Steuer- pflichtige	1 000 EUR	1 000 EUR	1 000 EUR	1 000 EUR	
pflichtige insgesamt					
-	-	- 3 226	6	- 3 232	1
1 778	362	76 303	101 325	- 25 021	2
983	214	203 391	218 806	- 15 415	3
962	195	324 235	333 754	- 9 519	4
1 187	236	441 845	466 171	- 24 327	5
1 579	335	525 449	529 830	- 4 381	6
1 524	303	647 753	650 928	- 3 175	7
4 135	862	1 836 350	1 840 917	- 4 567	8
5 100	1 063	2 794 474	2 797 415	- 2 941	9
5 865	1 237	3 654 177	3 655 966	- 1 789	10
8 783	1 834	5 633 655	5 635 771	- 2 116	11
9 674	2 034	7 704 677	7 706 673	- 1 997	12
12 131	2 533	15 186 000	15 189 610	- 3 610	13
510	103	2 882 807	2 883 920	- 1 113	14
28	5	1 189 976	1 190 517	- 540	15
.	.	512 348	512 770	- 422	16
.	.	1 271 532	1 271 652	- 119	17
54 242	11 316	44 881 746	44 986 030	- 104 284	18
83	17	- 323 848	-	- 323 848	19
17	4	26 472	x	x	20
nach der Grundtabelle besteuert					
-	-	- 2 051	4	- 2 055	21
1 358	277	69 559	82 719	- 13 159	22
782	173	172 274	178 608	- 6 334	23
757	154	266 694	270 087	- 3 393	24
916	184	369 562	372 124	- 2 562	25
1 246	264	395 184	397 162	- 1 978	26
1 043	208	462 759	464 153	- 1 393	27
2 712	568	1 279 526	1 281 528	- 2 003	28
2 828	590	1 834 239	1 835 284	- 1 045	29
3 122	660	2 173 178	2 173 782	- 604	30
3 960	821	2 710 328	2 711 061	- 733	31
3 433	724	2 491 299	2 491 827	- 528	32
2 107	446	2 385 899	2 386 629	- 731	33
65	15	437 411	437 789	- 378	34
.	.	205 074	205 138	- 65	35
.	.	127 891	127 912	- 21	36
.	.	616 284	616 284	-	37
24 334	5 085	15 995 110	16 032 093	- 36 982	38
74	15	- 142 734	-	- 142 734	39
10	2	13 206	x	x	40
nach der Splittingtabelle besteuert					
-	-	- 1 175	2	- 1 177	41
420	85	6 744	18 606	- 11 862	42
201	41	31 117	40 198	- 9 080	43
205	42	57 540	63 667	- 6 127	44
271	52	72 283	94 048	- 21 765	45
333	71	130 266	132 668	- 2 403	46
481	95	184 994	186 775	- 1 782	47
1 423	294	556 824	559 388	- 2 564	48
2 272	473	960 235	962 131	- 1 895	49
2 743	576	1 480 999	1 482 184	- 1 185	50
4 823	1 013	2 923 327	2 924 711	- 1 383	51
6 241	1 310	5 213 378	5 214 846	- 1 469	52
10 024	2 087	12 800 101	12 802 980	- 2 879	53
445	88	2 445 396	2 446 130	- 735	54
.	.	984 902	985 378	- 476	55
.	.	384 457	384 858	- 401	56
.	.	655 248	655 367	- 119	57
29 908	6 231	28 886 636	28 953 938	- 67 302	58
9	1	- 181 113	-	- 181 113	59
7	2	13 266	x	x	60

25 Berechnung der festzusetzenden Einkommensteuer aus der tariflichen nach Grund-/Splittingtabellen-Gliederung und

Lfd. Nr.	Gesamtbetrag der Einkünfte von ... bis unter ... EUR	Tarifliche Einkommensteuer ¹⁾		Ausländische Steuern nach § 34c Abs. 1 EStG, § 12 AStG		"Baukindergeld" nach § 34f EStG	
		Steuerpflichtige	1 000 EUR	Steuerpflichtige	1 000 EUR	Steuerpflichtige	1 000 EUR
Lohn- und Einkommensteuer							
1	0	-	-	-	-	-	-
2	1 - 2 500	1 360	65	14	0	•	•
3	2 500 - 5 000	3 153	351	33	1	5	0
4	5 000 - 7 500	4 717	863	49	2	7	1
5	7 500 - 10 000	9 658	2 297	117	9	5	1
6	10 000 - 12 500	27 350	8 286	352	5	13	3
7	12 500 - 15 000	34 831	22 729	553	13	30	17
8	15 000 - 20 000	81 546	114 360	1 110	21	96	73
9	20 000 - 25 000	118 168	245 675	1 491	47	269	153
10	25 000 - 30 000	135 892	394 848	1 858	42	551	528
11	30 000 - 37 500	173 282	723 385	2 813	96	752	1 034
12	37 500 - 50 000	188 898	1 206 709	3 965	159	855	1 001
13	50 000 - 125 000	243 238	3 239 687	8 401	1 067	1 169	1 196
14	125 000 - 250 000	19 313	941 818	2 357	793	-	-
15	250 000 - 500 000	3 860	457 011	958	781	-	-
16	500 000 - 1 000 000	819	211 653	320	619	•	•
17	1 000 000 und mehr	314	560 596	168	13 224	-	-
18	Insgesamt	1 046 399	8 130 333	24 559	16 879	3 756	4 007
19	Verlustfälle	-	-	-	-	-	-
20	Grenzgänger/-pendler	809	4 924	6	0	-	-
Lohn- und Einkommensteuerpflichtige							
21	0	-	-	-	-	-	-
22	1 - 2 500	1 178	57	9	0	•	•
23	2 500 - 5 000	2 650	305	20	0	•	•
24	5 000 - 7 500	3 992	759	36	1	•	•
25	7 500 - 10 000	8 602	2 088	107	8	•	•
26	10 000 - 12 500	25 882	7 887	331	5	7	2
27	12 500 - 15 000	32 448	21 895	538	13	19	11
28	15 000 - 20 000	70 307	109 450	983	19	49	51
29	20 000 - 25 000	77 416	221 682	976	41	55	56
30	25 000 - 30 000	73 968	313 287	1 023	28	32	44
31	30 000 - 37 500	77 156	457 271	1 481	50	34	39
32	37 500 - 50 000	57 417	507 036	1 837	69	31	26
33	50 000 - 125 000	36 123	656 442	2 376	497	24	16
34	125 000 - 250 000	2 753	161 888	471	196	-	-
35	250 000 - 500 000	646	83 316	177	161	-	-
36	500 000 - 1 000 000	197	53 767	81	185	•	•
37	1 000 000 und mehr	117	274 230	65	8 061	-	-
38	Zusammen	470 852	2 871 358	10 511	9 335	258	247
39	Verlustfälle	-	-	-	-	-	-
40	Grenzgänger/-pendler	556	1 965	•	•	-	-
Lohn- und Einkommensteuerpflichtige							
41	0	-	-	-	-	-	-
42	1 - 2 500	182	8	5	0	•	•
43	2 500 - 5 000	503	46	13	0	•	•
44	5 000 - 7 500	725	104	13	1	•	•
45	7 500 - 10 000	1 056	208	10	1	•	•
46	10 000 - 12 500	1 468	399	21	0	6	1
47	12 500 - 15 000	2 383	834	15	0	11	5
48	15 000 - 20 000	11 239	4 910	127	3	47	22
49	20 000 - 25 000	40 752	23 993	515	6	214	97
50	25 000 - 30 000	61 924	81 561	835	14	519	483
51	30 000 - 37 500	96 126	266 114	1 332	45	718	995
52	37 500 - 50 000	131 481	699 674	2 128	90	824	975
53	50 000 - 125 000	207 115	2 583 246	6 025	570	1 145	1 180
54	125 000 - 250 000	16 560	779 931	1 886	597	-	-
55	250 000 - 500 000	3 214	373 696	781	620	-	-
56	500 000 - 1 000 000	622	157 887	239	434	•	•
57	1 000 000 und mehr	197	286 367	103	5 163	-	-
58	Zusammen	575 547	5 258 975	14 048	7 544	3 498	3 760
59	Verlustfälle	-	-	-	-	-	-
60	Grenzgänger/-pendler	253	2 959	•	•	-	-

1) Für Fälle ohne Einkommensteuerveranlagung: Einbehaltene Lohnsteuer.

Einkommensteuer für die unbeschränkt Lohn- und Einkommensteuerpflichtigen 2004
Größenklassen des Gesamtbetrages der Einkünfte

Steuerermäßigungen für Spenden und Mitgliedsbeiträge an				Hinzuzurechnender Anspruch auf Altersvorsorgezulage nach § 10a Abs. 2 EStG		Hinzuzurechnendes Kindergeld		Festgesetzte Einkommen-/ Jahreslohnsteuer ¹⁾		Lfd. Nr.
politische Parteien nach § 34g Nr. 1 EStG		unabhängige Wählergemeinschaften nach § 34g Nr. 2 EStG		Steuerpflichtige	1 000 EUR	Steuerpflichtige	1 000 EUR	Steuerpflichtige	1 000 EUR	
Steuerpflichtige	1 000 EUR	Steuerpflichtige	1 000 EUR							
pflichtige insgesamt										
-	-	-	-	55	7	-	-	3 353	117	1
17	1	•	•	428	57	•	•	12 311	1 484	2
73	2	•	•	569	73	-	-	10 998	2 891	3
67	3	5	0	757	95	•	•	11 268	4 496	4
122	4	10	0	1 035	132	8	6	16 928	7 089	5
387	16	36	1	1 406	181	26	19	39 310	16 301	6
680	29	43	2	1 754	232	39	17	44 455	34 276	7
1 791	85	95	3	4 626	589	670	579	101 437	151 007	8
3 466	173	238	9	6 913	959	1 021	1 097	139 802	305 109	9
4 891	262	340	14	8 538	1 320	1 000	1 092	157 691	479 671	10
8 331	518	564	24	12 360	2 111	11 117	12 822	197 076	858 470	11
11 887	845	867	48	17 047	3 194	13 321	19 590	204 550	1 343 787	12
22 625	2 411	1 726	127	24 332	4 943	81 639	207 072	250 947	3 529 046	13
2 302	395	138	15	1 230	267	11 894	38 084	19 617	968 820	14
632	134	24	4	127	27	2 327	7 541	3 909	451 227	15
179	53	5	0	•	•	457	1 508	826	200 649	16
76	36	•	•	•	•	123	351	316	456 001	17
57 526	4 967	4 099	248	81 188	14 190	123 648	289 784	1 214 794	8 810 444	18
-	-	-	-	226	38	-	-	•	•	19
8	0	•	•	18	2	102	142	827	4 981	20
nach der Grundtabelle besteuert										
-	-	-	-	40	4	-	-	2 888	101	21
12	0	•	•	319	31	•	•	11 285	1 392	22
43	1	•	•	434	43	-	-	9 806	2 729	23
43	2	•	•	589	58	•	•	9 948	4 228	24
84	3	5	0	833	86	8	6	15 322	6 665	25
333	13	28	1	1 156	129	•	•	37 239	15 578	26
601	25	35	1	1 406	161	35	14	41 515	33 124	27
1 317	68	73	2	3 358	328	662	574	87 948	144 967	28
1 629	86	110	4	4 181	353	996	1 084	94 564	277 950	29
1 873	99	94	3	4 238	342	954	1 062	90 586	389 843	30
2 515	153	131	5	4 716	388	10 801	12 465	92 545	567 928	31
2 574	200	156	7	4 067	334	12 756	18 791	66 302	609 801	32
2 257	259	124	8	2 070	180	9 633	15 473	39 873	730 673	33
228	36	14	2	41	3	1 038	1 715	2 853	162 371	34
77	16	•	•	4	0	252	441	659	80 264	35
31	9	•	•	•	•	66	104	201	49 668	36
28	9	•	•	•	•	30	47	118	217 213	37
13 645	979	780	35	27 454	2 440	37 259	51 794	603 652	3 294 495	38
-	-	-	-	125	16	-	-	•	•	39
4	0	•	•	10	1	67	45	573	1 999	40
nach der Splittingtabelle besteuert										
-	-	-	-	15	4	-	-	465	16	41
5	0	•	•	109	26	•	•	1 026	92	42
30	1	•	•	135	30	-	-	1 192	162	43
24	1	•	•	168	38	•	•	1 320	268	44
38	1	5	0	202	46	-	-	1 606	425	45
54	2	8	0	250	52	•	•	2 071	723	46
79	4	8	0	348	71	4	3	2 940	1 152	47
474	17	22	0	1 268	261	8	5	13 489	6 040	48
1 837	87	128	4	2 732	606	25	12	45 238	27 159	49
3 018	163	246	11	4 300	978	46	30	67 105	89 828	50
5 816	365	433	18	7 644	1 723	316	357	104 531	290 542	51
9 313	645	711	42	12 980	2 860	565	799	138 248	733 986	52
20 368	2 152	1 602	119	22 262	4 763	72 006	191 600	211 074	2 798 373	53
2 074	359	124	14	1 189	264	10 856	36 369	16 764	806 450	54
555	119	•	•	123	27	2 075	7 100	3 250	370 963	55
148	43	•	•	•	•	391	1 405	625	150 981	56
48	27	•	•	•	•	93	304	198	238 788	57
43 881	3 987	3 319	214	53 734	11 750	86 389	237 989	611 142	5 515 949	58
-	-	-	-	101	22	-	-	•	•	59
4	0	•	•	8	1	35	97	254	2 982	60

26 Berechnung der verbleibenden Einkommensteuer aus der festzusetzenden nach Grund-/Splittingtabellen-Gliederung und

Lfd. Nr.	Gesamtbetrag der Einkünfte von ... bis unter ... EUR	Festgesetzte Einkommen-/ Jahreslohnsteuer ¹⁾		Auf die festgesetzte			
				Zinsabschlagsteuer		Lohnsteuer	
		Steuerpflichtige	1 000 EUR	Steuerpflichtige	1 000 EUR	Steuerpflichtige	1 000 EUR
Lohn- und Einkommensteuer							
1	0	3 353	117	2 479	176	6 244	298
2	1 - 2 500	12 311	1 484	5 343	1 438	25 246	4 680
3	2 500 - 5 000	10 998	2 891	7 093	2 887	24 486	9 223
4	5 000 - 7 500	11 268	4 496	9 574	4 886	26 306	14 207
5	7 500 - 10 000	16 928	7 089	10 276	6 491	29 782	20 667
6	10 000 - 12 500	39 310	16 301	9 517	6 710	41 287	32 494
7	12 500 - 15 000	44 455	34 276	8 707	6 326	42 432	50 982
8	15 000 - 20 000	101 437	151 007	17 267	12 085	100 791	184 808
9	20 000 - 25 000	139 802	305 109	18 367	11 206	134 180	347 044
10	25 000 - 30 000	157 691	479 671	19 228	10 226	147 707	523 041
11	30 000 - 37 500	197 076	858 470	27 048	13 670	185 220	901 471
12	37 500 - 50 000	204 550	1 343 787	33 966	18 356	190 989	1 357 817
13	50 000 - 125 000	250 947	3 529 046	62 147	41 272	227 682	3 244 514
14	125 000 - 250 000	19 617	968 820	11 485	13 988	14 124	557 402
15	250 000 - 500 000	3 909	451 227	3 087	8 887	2 387	169 013
16	500 000 - 1 000 000	826	200 649	763	6 339	502	59 543
17	1 000 000 und mehr	316	456 001	304	30 150	186	32 895
18	Insgesamt	1 214 794	8 810 444	246 651	195 091	1 199 551	7 510 101
19	Verlustfälle	.	.	3 082	2 100	2 395	7 445
20	Grenzgänger/-pendler	827	4 981	59	11	1 496	6 005
Lohn- und Einkommensteuerpflichtige							
21	0	2 888	101	2 326	155	5 597	248
22	1 - 2 500	11 285	1 392	4 428	1 110	22 956	3 964
23	2 500 - 5 000	9 806	2 729	5 206	2 115	21 460	7 957
24	5 000 - 7 500	9 948	4 228	6 346	3 421	21 924	12 022
25	7 500 - 10 000	15 322	6 665	6 414	4 142	24 874	17 549
26	10 000 - 12 500	37 239	15 578	5 807	4 076	35 634	27 948
27	12 500 - 15 000	41 515	33 124	5 141	3 561	35 765	44 359
28	15 000 - 20 000	87 948	144 967	9 734	6 253	79 103	162 691
29	20 000 - 25 000	94 564	277 950	9 866	5 320	88 308	294 444
30	25 000 - 30 000	90 586	389 843	10 146	4 733	86 143	405 840
31	30 000 - 37 500	92 545	567 928	12 920	6 124	87 991	583 236
32	37 500 - 50 000	66 302	609 801	13 171	7 421	61 719	609 350
33	50 000 - 125 000	39 873	730 673	13 134	10 528	33 172	610 552
34	125 000 - 250 000	2 853	162 371	1 844	3 079	1 514	70 747
35	250 000 - 500 000	659	80 264	533	1 989	288	22 807
36	500 000 - 1 000 000	201	49 668	181	2 191	102	11 150
37	1 000 000 und mehr	118	217 213	112	15 728	51	7 270
38	Zusammen	603 652	3 294 495	107 309	81 948	606 601	2 892 135
39	Verlustfälle	.	.	1 685	863	1 301	2 689
40	Grenzgänger/-pendler	573	1 999	28	4	1 144	2 813
Lohn- und Einkommensteuerpflichtige							
41	0	465	16	153	20	647	50
42	1 - 2 500	1 026	92	915	328	2 290	715
43	2 500 - 5 000	1 192	162	1 887	772	3 026	1 266
44	5 000 - 7 500	1 320	268	3 228	1 465	4 382	2 186
45	7 500 - 10 000	1 606	425	3 862	2 348	4 908	3 118
46	10 000 - 12 500	2 071	723	3 710	2 633	5 653	4 546
47	12 500 - 15 000	2 940	1 152	3 566	2 764	6 667	6 623
48	15 000 - 20 000	13 489	6 040	7 533	5 831	21 688	22 117
49	20 000 - 25 000	45 238	27 159	8 501	5 886	45 872	52 600
50	25 000 - 30 000	67 105	89 828	9 082	5 493	61 564	117 201
51	30 000 - 37 500	104 531	290 542	14 128	7 546	97 229	318 235
52	37 500 - 50 000	138 248	733 986	20 795	10 935	129 270	748 467
53	50 000 - 125 000	211 074	2 798 373	49 013	30 744	194 510	2 633 962
54	125 000 - 250 000	16 764	806 450	9 641	10 909	12 610	486 655
55	250 000 - 500 000	3 250	370 963	2 554	6 898	2 099	146 206
56	500 000 - 1 000 000	625	150 981	582	4 148	400	48 393
57	1 000 000 und mehr	198	238 788	192	14 421	135	25 625
58	Zusammen	611 142	5 515 949	139 342	113 143	592 950	4 617 966
59	Verlustfälle	.	.	1 397	1 237	1 094	4 757
60	Grenzgänger/-pendler	254	2 982	31	7	352	3 192

1) Für Fälle ohne Einkommensteuerveranlagung: Einbehaltene Lohnsteuer.

Einkommensteuer für die unbeschränkt Lohn- und Einkommensteuerpflichtigen 2004
Größenklassen des Gesamtbetrages der Einkünfte

Einkommensteuer anzurechnende				Verbleibende Einkommensteuer				Lfd. Nr.
Kapitalertragsteuer		Körperschaftsteuer		positiv		negativ		
Steuerpflichtige	1 000 EUR	Steuerpflichtige	1 000 EUR	Steuerpflichtige	1 000 EUR	Steuerpflichtige	1 000 EUR	
pflichtige insgesamt								
586	35	•	•	-	-	5 493	- 394	1
1 682	224	9	1	545	33	19 299	- 4 897	2
2 194	353	6	0	916	134	23 215	- 9 716	3
3 108	487	8	1	897	218	28 396	- 15 314	4
3 594	612	•	•	2 488	542	31 191	- 21 234	5
3 460	641	15	1	5 967	1 811	34 919	- 25 366	6
3 286	709	12	0	8 739	3 703	34 787	- 27 456	7
6 442	1 426	15	0	20 141	14 461	78 194	- 61 804	8
6 933	1 494	26	2	23 818	23 499	102 756	- 78 171	9
7 262	1 513	26	0	25 485	29 952	110 892	- 85 099	10
10 529	2 155	33	4	41 201	58 568	130 702	- 117 450	11
15 020	3 085	43	1	56 190	112 885	132 070	- 148 422	12
31 802	12 655	110	3	85 198	517 853	158 054	- 287 377	13
7 471	12 381	39	21	12 748	422 761	6 637	- 37 751	14
2 259	12 553	14	2	3 165	271 170	733	- 10 398	15
587	10 793	11	0	717	128 418	116	- 4 443	16
259	14 664	•	•	292	379 665	23	- 1 372	17
106 474	75 778	374	36	288 507	1 965 672	897 477	- 936 665	18
1 614	1 547	14	2	•	•	5 346	- 11 095	19
57	40	-	-	136	479	1 423	- 1 557	20
nach der Grundtabelle besteuert								
527	29	•	•	-	-	5 141	- 333	21
1 318	159	•	•	452	28	16 971	- 3 875	22
1 494	233	•	•	685	108	19 017	- 7 693	23
1 941	313	•	•	638	170	21 496	- 11 706	24
2 109	363	•	•	2 164	468	23 215	- 15 867	25
1 953	363	7	1	5 610	1 692	26 557	- 18 510	26
1 790	365	5	0	8 061	3 476	25 713	- 18 648	27
3 286	685	•	•	16 022	12 944	54 464	- 37 625	28
3 376	693	10	1	13 610	18 712	63 260	- 41 242	29
3 569	646	10	0	10 971	20 589	62 141	- 41 983	30
4 641	805	14	0	12 344	31 857	64 013	- 54 116	31
5 714	1 121	18	0	11 466	47 997	45 505	- 56 107	32
6 902	3 944	23	0	13 091	156 690	22 857	- 51 066	33
1 175	3 130	10	20	2 152	90 412	618	- 5 017	34
390	3 030	•	•	572	53 765	80	- 1 327	35
140	4 046	•	•	184	33 164	16	- 882	36
97	6 504	•	•	113	188 156	4	- 445	37
40 422	26 428	127	23	98 135	660 227	451 068	- 366 442	38
822	525	6	0	•	•	2 990	- 4 077	39
24	6	-	-	61	133	1 117	- 959	40
nach der Splittingtabelle besteuert								
59	5	•	•	-	-	352	- 61	41
364	65	•	•	93	5	2 328	- 1 023	42
700	120	•	•	231	26	4 198	- 2 023	43
1 167	174	•	•	259	48	6 900	- 3 608	44
1 485	249	•	•	324	74	7 976	- 5 367	45
1 507	279	8	1	357	119	8 362	- 6 857	46
1 496	344	7	0	678	227	9 074	- 8 809	47
3 156	740	•	•	4 119	1 517	23 730	- 24 179	48
3 557	800	16	1	10 208	4 787	39 496	- 36 929	49
3 693	867	16	0	14 514	9 363	48 751	- 43 116	50
5 888	1 350	19	4	28 857	26 711	66 689	- 63 334	51
9 306	1 964	25	1	44 724	64 888	86 565	- 92 315	52
24 900	8 711	87	3	72 107	361 163	135 197	- 236 311	53
6 296	9 252	29	1	10 596	332 349	6 019	- 32 733	54
1 869	9 522	•	•	2 593	217 405	653	- 9 071	55
447	6 747	•	•	533	95 254	100	- 3 560	56
162	8 160	•	•	179	191 508	19	- 927	57
66 052	49 350	247	13	190 372	1 305 445	446 409	- 570 222	58
792	1 022	8	2	•	•	2 356	- 7 018	59
33	34	-	-	75	347	306	- 599	60

27 Unbeschränkt steuerpflichtige Lohn- und Einkommensbezieher 2004 nach
der Summe der

Lfd. Nr.	Summe der Einkünfte von ... bis unter ... EUR	Summe der Einkünfte ¹⁾		Darunter: positive			
				Land- und Forstwirtschaft		Gewerbebetrieb	
		Fälle	1 000 EUR	Fälle	1 000 EUR	Fälle	1 000 EUR
Lohn- und Einkommens							
1	0	110 532	-	-	-	•	•
2	1 - 2 500	226 502	249 150	1 437	1 700	12 356	14 573
3	2 500 - 5 000	138 137	509 690	2 010	4 755	9 567	30 559
4	5 000 - 7 500	120 012	743 557	2 300	8 283	9 435	46 355
5	7 500 - 10 000	111 493	973 363	2 126	10 590	9 192	60 949
6	10 000 - 12 500	102 360	1 149 718	2 124	13 731	9 578	82 263
7	12 500 - 15 000	103 076	1 418 356	1 973	16 585	8 627	87 872
8	15 000 - 20 000	200 565	3 503 660	3 589	36 701	16 065	203 040
9	20 000 - 25 000	205 784	4 637 492	3 310	40 004	14 833	233 240
10	25 000 - 30 000	212 623	5 843 964	3 449	43 870	12 310	208 971
11	30 000 - 37 500	252 110	8 438 938	4 946	62 698	15 754	296 083
12	37 500 - 50 000	209 584	8 954 457	4 859	84 999	17 076	409 829
13	50 000 - 125 000	167 894	11 442 420	4 491	171 422	24 256	1 059 033
14	125 000 - 250 000	15 454	2 565 803	386	36 805	4 670	426 109
15	250 000 - 500 000	3 393	1 119 093	97	20 910	1 471	269 842
16	500 000 - 1 000 000	752	498 782	21	9 277	426	182 232
17	1 000 000 und mehr	300	1 275 378	21	8 278	•	•
18	Positive Einkünfte insgesamt	2 180 571	53 323 820	37 139	570 608	165 859	4 698 187
19	Negative Einkünfte	53 084	- 440 844	244	1 086	1 551	8 032
20	Grenzgänger/-pendler	3 224	31 753	5	121	43	984
männliche Lohn- und							
21	0	50 003	-	-	-	•	•
22	1 - 2 500	98 378	109 594	533	735	4 994	6 717
23	2 500 - 5 000	61 069	226 279	1 145	2 596	4 716	15 453
24	5 000 - 7 500	54 523	336 880	1 553	5 464	5 417	27 391
25	7 500 - 10 000	47 848	416 527	1 456	7 012	5 407	36 837
26	10 000 - 12 500	39 575	444 184	1 465	9 701	5 928	53 197
27	12 500 - 15 000	39 470	542 995	1 381	12 121	5 379	58 709
28	15 000 - 20 000	89 738	1 578 019	2 691	28 330	10 562	141 135
29	20 000 - 25 000	119 430	2 699 022	2 634	32 431	10 647	172 956
30	25 000 - 30 000	142 112	3 912 752	2 927	36 910	9 257	159 356
31	30 000 - 37 500	182 614	6 120 940	4 432	55 218	12 538	234 120
32	37 500 - 50 000	164 539	7 041 908	4 407	76 262	14 230	339 256
33	50 000 - 125 000	144 561	9 893 328	4 106	156 165	20 578	884 950
34	125 000 - 250 000	13 736	2 283 352	352	33 612	4 012	351 098
35	250 000 - 500 000	3 029	1 000 759	84	17 582	1 257	217 578
36	500 000 - 1 000 000	645	424 923	16	6 945	345	140 729
37	1 000 000 und mehr	263	1 008 107	17	8 235	•	•
38	Positive Einkünfte zusammen	1 251 533	38 039 570	29 199	489 320	115 475	3 674 081
39	Negative Einkünfte	18 065	- 256 256	135	833	678	5 204
40	Grenzgänger/-pendler	1 612	26 113	•	•	26	800
weibliche Lohn- und							
41	0	60 529	-	-	-	•	•
42	1 - 2 500	128 124	139 557	904	966	7 362	7 855
43	2 500 - 5 000	77 068	283 411	865	2 160	4 851	15 106
44	5 000 - 7 500	65 489	406 677	747	2 819	4 018	18 964
45	7 500 - 10 000	63 645	556 836	670	3 578	3 785	24 112
46	10 000 - 12 500	62 785	705 534	659	4 031	3 650	29 066
47	12 500 - 15 000	63 606	875 361	592	4 464	3 248	29 162
48	15 000 - 20 000	110 827	1 925 641	898	8 371	5 503	61 905
49	20 000 - 25 000	86 354	1 938 470	676	7 573	4 186	60 284
50	25 000 - 30 000	70 511	1 931 211	522	6 959	3 053	49 615
51	30 000 - 37 500	69 496	2 317 998	514	7 479	3 216	61 963
52	37 500 - 50 000	45 045	1 912 549	452	8 736	2 846	70 573
53	50 000 - 125 000	23 333	1 549 091	385	15 258	3 678	174 083
54	125 000 - 250 000	1 718	282 451	34	3 193	658	75 011
55	250 000 - 500 000	364	118 334	13	3 327	214	52 264
56	500 000 - 1 000 000	107	73 859	5	2 332	81	41 503
57	1 000 000 und mehr	37	267 270	4	43	•	•
58	Positive Einkünfte zusammen	929 038	15 284 250	7 940	81 288	50 384	1 024 106
59	Negative Einkünfte	35 019	- 184 589	109	252	873	2 829
60	Grenzgänger/-pendler	1 612	5 640	•	•	17	184

1) Die "Summe der Einkünfte" enthält nicht nur die Summen der positiven und der negativen Einkunftsarten, sondern auch die "Hinzu-

Grund-/Splittingtabellen-Gliederung, Geschlecht und Größenklassen
individuellen Einkünfte

Einkünfte aus										Lfd. Nr.
selbständiger Arbeit		nichtselbständiger Arbeit		Kapitalvermögen		Vermietung und Verpachtung		sonstigen Einkünften		
Fälle	1 000 EUR	Fälle	1 000 EUR	Fälle	1 000 EUR	Fälle	1 000 EUR	Fälle	1 000 EUR	
bezieher insgesamt										
-	-	4	41	•	•	-	-	•	•	1
3 885	5 007	153 004	178 075	12 751	12 251	15 282	15 753	40 661	48 739	2
2 938	9 598	90 020	327 959	10 729	19 763	11 728	27 183	37 684	114 817	3
2 559	12 754	86 327	503 468	11 693	26 422	12 095	35 780	31 803	135 303	4
2 440	14 883	87 977	727 702	11 357	31 893	12 302	46 455	23 486	106 448	5
2 353	17 649	83 350	893 144	9 970	32 741	11 332	51 081	19 569	85 648	6
2 197	19 878	87 935	1 165 683	8 461	30 701	10 213	52 351	16 117	72 766	7
3 926	43 513	178 096	3 028 306	14 498	53 654	18 027	97 137	25 036	100 662	8
3 695	48 235	188 652	4 180 206	12 847	46 685	15 030	83 931	17 753	68 899	9
3 592	51 829	200 337	5 442 346	11 467	39 362	13 819	74 076	11 828	47 058	10
5 190	82 397	238 620	7 890 947	15 899	52 260	19 238	97 391	10 888	43 253	11
7 658	137 198	195 247	8 199 886	18 059	65 933	20 773	122 293	8 259	39 031	12
18 462	780 940	142 677	9 182 956	25 859	143 422	25 367	264 763	8 908	64 825	13
5 246	725 690	9 214	1 294 228	5 774	68 803	3 714	89 187	1 577	13 704	14
1 389	358 479	1 762	406 078	1 984	53 662	1 027	46 439	542	5 608	15
266	116 530	400	140 242	580	39 550	256	22 189	174	3 709	16
74	31 081	154	71 567	•	•	129	15 910	•	•	17
65 870	2 455 661	1 743 776	43 632 837	172 186	776 822	190 332	1 141 921	254 368	960 033	18
924	7 313	5 113	53 153	3 237	13 352	2 410	14 121	5 296	14 168	19
30	753	1 563	29 383	32	102	62	461	36	165	20
Einkommensbezieher										
-	-	•	•	•	•	-	-	•	•	21
1 126	1 757	81 105	92 485	2 755	3 011	2 488	3 428	9 007	14 230	22
1 186	3 968	40 914	145 906	3 157	5 281	3 167	6 821	17 035	58 196	23
1 242	6 396	36 682	203 267	5 021	9 406	4 883	12 174	18 259	85 686	24
1 204	7 394	35 425	281 636	5 243	13 237	5 436	18 492	12 777	64 740	25
1 266	9 520	29 052	302 404	4 606	14 804	5 053	21 693	9 411	46 467	26
1 185	11 366	30 863	402 949	3 795	13 690	4 492	22 621	7 758	36 906	27
2 177	26 017	75 793	1 296 027	6 744	24 724	8 307	43 899	12 997	54 265	28
2 224	30 589	107 733	2 403 026	6 757	23 396	8 056	39 811	10 452	41 203	29
2 256	33 544	133 371	3 642 507	6 486	20 807	8 524	37 672	7 179	28 689	30
3 512	54 595	172 632	5 731 717	10 042	29 433	13 360	53 415	7 076	27 872	31
5 718	97 549	153 403	6 474 611	12 601	41 633	15 492	71 353	5 742	27 093	32
15 290	618 075	124 514	8 122 518	20 542	102 837	20 469	160 676	6 732	47 029	33
4 651	635 549	8 531	1 220 857	4 949	53 180	3 081	60 308	1 264	10 582	34
1 281	330 423	1 657	392 555	1 754	44 359	870	32 649	450	5 013	35
250	109 024	361	135 260	487	27 911	210	15 741	134	3 137	36
68	29 651	•	•	•	•	115	15 669	•	•	37
44 636	2 005 416	1 032 181	30 918 101	95 170	475 472	104 003	616 422	126 346	560 636	38
430	5 326	2 089	31 612	1 327	7 576	1 449	9 665	2 589	8 548	39
21	429	1 283	24 497	19	67	33	220	20	95	40
Einkommensbezieher										
-	-	•	•	•	•	-	-	•	•	41
2 759	3 251	71 899	85 589	9 996	9 240	12 794	12 326	31 654	34 508	42
1 752	5 630	49 106	182 054	7 572	14 482	8 561	20 362	20 649	56 621	43
1 317	6 358	49 645	300 201	6 672	17 016	7 212	23 607	13 544	49 618	44
1 236	7 489	52 552	446 066	6 114	18 656	6 866	27 963	10 709	41 709	45
1 087	8 129	54 298	590 740	5 364	17 937	6 279	29 389	10 158	39 181	46
1 012	8 512	57 072	762 734	4 666	17 011	5 721	29 730	8 359	35 860	47
1 749	17 495	102 303	1 732 280	7 754	28 930	9 720	53 238	12 039	46 396	48
1 471	17 646	80 919	1 777 181	6 090	23 289	6 974	44 119	7 301	27 696	49
1 336	18 286	66 966	1 799 839	4 981	18 556	5 295	36 404	4 649	18 368	50
1 678	27 801	65 988	2 159 230	5 857	22 827	5 878	43 976	3 812	15 381	51
1 940	39 649	41 844	1 725 275	5 458	24 300	5 281	50 940	2 517	11 938	52
3 172	162 865	18 163	1 060 438	5 317	40 585	4 898	104 087	2 176	17 796	53
595	90 142	683	73 371	825	15 623	633	28 880	313	3 122	54
108	28 057	105	13 523	230	9 303	157	13 790	92	595	55
16	7 506	39	4 982	93	11 638	46	6 448	40	572	56
6	1 430	•	•	•	•	14	241	•	•	57
21 234	450 245	711 595	12 714 736	77 016	301 350	86 329	525 499	128 022	399 397	58
494	1 987	3 024	21 541	1 910	5 776	961	4 456	2 707	5 620	59
9	324	280	4 887	13	36	29	241	16	71	60

rechnungen".

noch: 27 Unbeschränkt steuerpflichtige Lohn- und Einkommensbezieher 2004 nach
der Summe der

Lfd. Nr.	Summe der Einkünfte von ... bis unter ... EUR	Summe der Einkünfte ¹⁾		Darunter: positive			
				Land- und Forstwirtschaft		Gewerbebetrieb	
		Fälle	1 000 EUR	Fälle	1 000 EUR	Fälle	1 000 EUR
Lohn- und Einkommensbezieher insgesamt							
1	0	74 657	-	-	-	•	•
2	1 - 2 500	111 475	125 364	286	337	4 092	4 859
3	2 500 - 5 000	66 078	243 456	494	1 123	3 756	11 873
4	5 000 - 7 500	60 022	371 331	629	2 273	4 189	20 588
5	7 500 - 10 000	58 130	506 986	595	2 911	4 148	27 784
6	10 000 - 12 500	47 867	536 032	661	3 831	4 489	39 080
7	12 500 - 15 000	44 784	615 740	604	4 808	3 790	39 553
8	15 000 - 20 000	90 555	1 583 741	1 016	9 922	6 693	85 604
9	20 000 - 25 000	95 711	2 157 872	927	9 424	5 736	90 920
10	25 000 - 30 000	91 336	2 504 886	1 056	11 160	4 517	76 288
11	30 000 - 37 500	93 584	3 126 337	1 185	12 858	5 166	101 572
12	37 500 - 50 000	67 075	2 851 095	1 016	15 517	4 942	125 175
13	50 000 - 125 000	40 475	2 680 618	692	22 994	5 975	271 034
14	125 000 - 250 000	2 887	479 620	48	4 188	1 117	115 136
15	250 000 - 500 000	668	221 499	16	4 152	365	80 994
16	500 000 - 1 000 000	207	138 950	6	2 280	142	66 906
17	1 000 000 und mehr	118	628 671	6	3 172	•	•
18	Positive Einkünfte insgesamt	945 629	18 772 198	9 237	110 949	59 217	1 713 840
19	Negative Einkünfte	10 121	- 116 213	50	213	324	2 072
20	Grenzgänger/-pendler	2 430	16 115	•	•	21	282
männliche Lohn- und Einkommensbezieher							
21	0	26 136	-	-	-	•	•
22	1 - 2 500	53 950	63 003	200	247	2 712	3 310
23	2 500 - 5 000	32 035	118 008	327	828	2 345	7 772
24	5 000 - 7 500	28 630	176 748	405	1 692	2 731	14 146
25	7 500 - 10 000	27 545	239 570	369	2 010	2 629	18 524
26	10 000 - 12 500	20 309	227 287	416	2 878	2 898	26 908
27	12 500 - 15 000	18 616	255 777	412	3 881	2 428	27 018
28	15 000 - 20 000	40 763	715 629	739	8 187	4 408	59 998
29	20 000 - 25 000	50 561	1 141 556	711	8 105	3 962	65 473
30	25 000 - 30 000	52 176	1 431 971	861	9 784	3 184	55 475
31	30 000 - 37 500	56 320	1 883 727	986	11 405	3 794	76 373
32	37 500 - 50 000	43 266	1 841 049	841	14 003	3 715	96 406
33	50 000 - 125 000	28 702	1 910 445	576	20 297	4 466	203 369
34	125 000 - 250 000	2 171	361 450	42	3 726	819	83 304
35	250 000 - 500 000	526	175 022	•	•	274	59 603
36	500 000 - 1 000 000	147	96 481	•	•	92	41 202
37	1 000 000 und mehr	96	470 146	•	•	•	•
38	Positive Einkünfte zusammen	481 949	11 107 869	6 906	94 579	40 536	1 246 742
39	Negative Einkünfte	6 559	- 82 405	30	177	222	1 595
40	Grenzgänger/-pendler	1 215	12 341	•	•	9	163
weibliche Lohn- und Einkommensbezieher							
41	0	48 521	-	-	-	•	•
42	1 - 2 500	57 525	62 361	86	90	1 380	1 550
43	2 500 - 5 000	34 043	125 449	167	295	1 411	4 101
44	5 000 - 7 500	31 392	194 583	224	581	1 458	6 442
45	7 500 - 10 000	30 585	267 416	226	902	1 519	9 260
46	10 000 - 12 500	27 558	308 745	245	953	1 591	12 172
47	12 500 - 15 000	26 168	359 963	192	928	1 362	12 535
48	15 000 - 20 000	49 792	868 112	277	1 735	2 285	25 606
49	20 000 - 25 000	45 150	1 016 316	216	1 319	1 774	25 447
50	25 000 - 30 000	39 160	1 072 916	195	1 376	1 333	20 813
51	30 000 - 37 500	37 264	1 242 610	199	1 453	1 372	25 199
52	37 500 - 50 000	23 809	1 010 046	175	1 514	1 227	28 769
53	50 000 - 125 000	11 773	770 172	116	2 697	1 509	67 666
54	125 000 - 250 000	716	118 169	6	463	298	31 831
55	250 000 - 500 000	142	46 477	•	•	91	21 391
56	500 000 - 1 000 000	60	42 470	•	•	50	25 704
57	1 000 000 und mehr	22	158 525	•	•	•	•
58	Positive Einkünfte zusammen	463 680	7 664 329	2 331	16 371	18 681	467 098
59	Negative Einkünfte	3 562	- 33 807	20	37	102	476
60	Grenzgänger/-pendler	1 215	3 774	•	•	12	119

1) Die "Summe der Einkünfte" enthält nicht nur die Summen der positiven und der negativen Einkunftsarten, sondern auch die "Hinzu-

Grund-/Splittingtabellen-Gliederung, Geschlecht und Größenklassen
individuellen Einkünfte

Einkünfte aus										Lfd. Nr.
selbständiger Arbeit		nichtselbständiger Arbeit		Kapitalvermögen		Vermietung und Verpachtung		sonstigen Einkünften		
Fälle	1 000 EUR	Fälle	1 000 EUR	Fälle	1 000 EUR	Fälle	1 000 EUR	Fälle	1 000 EUR	
nach der Grundtabelle besteuert										
-	-	•	•	•	•	-	-	•	•	1
1 133	1 513	101 027	115 504	3 230	3 014	1 308	1 772	3 254	4 994	2
1 203	3 811	56 200	204 090	3 186	5 213	1 857	4 190	6 627	19 759	3
1 161	5 576	50 014	297 692	4 393	9 117	2 841	7 970	8 716	34 988	4
1 145	7 242	48 967	409 460	4 896	13 584	3 641	13 307	9 316	40 792	5
1 095	8 656	39 515	419 771	4 681	15 050	3 906	17 498	9 751	41 314	6
1 061	9 628	38 049	498 660	4 046	14 475	3 420	18 390	8 489	39 346	7
1 744	18 744	81 394	1 381 653	6 784	25 058	5 748	32 144	12 389	50 311	8
1 602	21 876	89 202	1 979 210	6 025	21 533	4 708	27 276	7 716	30 506	9
1 566	24 215	86 783	2 350 730	5 686	19 157	4 421	24 717	5 048	20 324	10
2 046	35 698	88 911	2 933 542	7 492	23 965	5 590	30 862	4 234	17 108	11
2 656	55 159	62 431	2 607 432	8 007	28 665	5 663	38 985	2 855	14 053	12
4 501	208 004	33 744	2 092 439	8 814	50 065	5 693	75 224	2 456	19 190	13
903	129 040	1 546	203 425	1 378	19 417	752	22 150	372	3 118	14
231	59 320	290	59 089	430	13 652	231	11 114	112	812	15
49	21 513	100	27 506	160	16 007	73	7 495	48	764	16
25	10 377	•	•	•	•	57	6 090	•	•	17
22 121	620 371	778 223	15 596 860	69 299	309 882	49 909	339 185	81 418	343 536	18
211	2 157	1 338	14 227	846	4 042	587	4 139	1 278	4 257	19
14	185	1 154	15 353	17	35	28	278	11	72	20
nach der Grundtabelle besteuert										
-	-	•	•	•	•	-	-	•	•	21
650	896	48 089	57 845	1 653	1 538	728	1 019	1 250	1 742	22
691	2 291	27 356	100 095	1 236	2 171	843	2 140	2 156	6 390	23
684	3 420	23 785	143 052	1 685	3 632	1 144	3 353	2 880	11 691	24
638	4 291	23 349	197 939	1 693	4 899	1 295	4 856	2 663	12 001	25
629	5 114	16 252	176 641	1 494	5 187	1 253	5 639	2 300	10 533	26
580	5 766	15 321	204 886	1 236	4 700	1 115	5 979	2 021	9 169	27
953	11 340	35 676	617 285	2 186	8 225	2 019	10 618	2 981	11 824	28
902	13 542	46 571	1 045 293	2 252	7 430	1 877	9 192	2 004	7 701	29
873	14 591	49 308	1 345 577	2 427	7 218	2 084	9 075	1 364	5 091	30
1 197	21 944	53 226	1 766 169	3 638	9 956	2 920	12 588	1 373	5 200	31
1 623	33 272	40 136	1 687 312	4 427	13 786	3 105	16 252	1 017	4 963	32
2 992	135 031	24 210	1 531 491	5 675	27 481	3 452	30 228	1 116	8 157	33
669	94 135	1 241	169 804	959	11 129	494	11 016	196	1 758	34
185	48 286	246	53 831	328	9 037	175	6 644	66	604	35
•	•	78	25 435	109	8 128	50	4 436	25	283	36
•	•	•	•	•	•	47	5 894	•	•	37
13 332	423 065	404 889	9 138 941	31 075	147 262	22 601	138 928	23 442	103 244	38
142	1 673	791	9 577	452	2 235	372	2 420	556	1 925	39
8	157	951	11 903	7	7	14	119	5	33	40
nach der Grundtabelle besteuert										
-	-	•	•	•	•	-	-	•	•	41
483	617	52 938	57 660	1 577	1 476	580	753	2 004	3 251	42
512	1 519	28 844	103 994	1 950	3 042	1 014	2 050	4 471	13 370	43
477	2 156	26 229	154 640	2 708	5 486	1 697	4 617	5 836	23 297	44
507	2 951	25 618	211 521	3 203	8 685	2 346	8 451	6 653	28 791	45
466	3 542	23 263	243 130	3 187	9 863	2 653	11 859	7 451	30 780	46
481	3 861	22 728	293 774	2 810	9 775	2 305	12 411	6 468	30 177	47
791	7 404	45 718	764 368	4 598	16 834	3 729	21 527	9 408	38 487	48
700	8 333	42 631	933 917	3 773	14 102	2 831	18 084	5 712	22 805	49
693	9 625	37 475	1 005 153	3 259	11 939	2 337	15 642	3 684	15 232	50
849	13 754	35 685	1 167 372	3 854	14 009	2 670	18 274	2 861	11 907	51
1 033	21 887	22 295	920 120	3 580	14 880	2 558	22 733	1 838	9 090	52
1 509	72 973	9 534	560 948	3 139	22 583	2 241	44 997	1 340	11 033	53
234	34 905	305	33 621	419	8 288	258	11 134	176	1 360	54
46	11 034	44	5 258	102	4 615	56	4 471	46	208	55
•	•	22	2 071	51	7 879	23	3 059	23	480	56
•	•	•	•	•	•	10	195	•	•	57
8 789	197 306	373 334	6 457 919	38 224	162 620	27 308	200 257	57 976	240 292	58
69	484	547	4 650	394	1 807	215	1 719	722	2 332	59
6	29	203	3 450	10	28	14	159	6	39	60

rechnungen".

noch: 27 Unbeschränkt steuerpflichtige Lohn- und Einkommensbezieher 2004 nach
der Summe der

Lfd. Nr.	Summe der Einkünfte von ... bis unter ... EUR	Summe der Einkünfte ¹⁾		Darunter: positive			
				Land- und Forstwirtschaft		Gewerbebetrieb	
		Fälle	1 000 EUR	Fälle	1 000 EUR	Fälle	1 000 EUR
Lohn- und Einkommensbezieher insgesamt							
1	0	35 875	-	-	-	-	-
2	1 - 2 500	115 027	123 787	1 151	1 363	8 264	9 713
3	2 500 - 5 000	72 059	266 234	1 516	3 632	5 811	18 686
4	5 000 - 7 500	59 990	372 226	1 671	6 010	5 246	25 767
5	7 500 - 10 000	53 363	466 377	1 531	7 678	5 044	33 165
6	10 000 - 12 500	54 493	613 686	1 463	9 900	5 089	43 183
7	12 500 - 15 000	58 292	802 616	1 369	11 777	4 837	48 319
8	15 000 - 20 000	110 010	1 919 920	2 573	26 779	9 372	117 436
9	20 000 - 25 000	110 073	2 479 619	2 383	30 580	9 097	142 321
10	25 000 - 30 000	121 287	3 339 077	2 393	32 710	7 793	132 684
11	30 000 - 37 500	158 526	5 312 601	3 761	49 840	10 588	194 511
12	37 500 - 50 000	142 509	6 103 362	3 843	69 481	12 134	284 653
13	50 000 - 125 000	127 419	8 761 802	3 799	148 429	18 281	787 999
14	125 000 - 250 000	12 567	2 086 183	338	32 617	3 553	310 973
15	250 000 - 500 000	2 725	897 594	81	16 758	1 106	188 849
16	500 000 - 1 000 000	545	359 832	15	6 997	284	115 326
17	1 000 000 und mehr	182	646 707	15	5 106	143	530 762
18	Positive Einkünfte insgesamt	1 234 942	34 551 622	27 902	459 658	106 642	2 984 346
19	Negative Einkünfte	42 963	- 324 632	194	873	1 227	5 961
20	Grenzgänger/-pendler	794	15 638	.	.	22	703
männliche Lohn- und Einkommensbezieher							
21	0	23 867	-	-	-	-	-
22	1 - 2 500	44 428	46 590	333	488	2 282	3 407
23	2 500 - 5 000	29 034	108 272	818	1 768	2 371	7 681
24	5 000 - 7 500	25 893	160 132	1 148	3 772	2 686	13 245
25	7 500 - 10 000	20 303	176 958	1 087	5 002	2 778	18 313
26	10 000 - 12 500	19 266	216 897	1 049	6 823	3 030	26 289
27	12 500 - 15 000	20 854	287 218	969	8 241	2 951	31 691
28	15 000 - 20 000	48 975	862 390	1 952	20 144	6 154	81 137
29	20 000 - 25 000	68 869	1 557 465	1 923	24 326	6 685	107 483
30	25 000 - 30 000	89 936	2 480 782	2 066	27 127	6 073	103 881
31	30 000 - 37 500	126 294	4 237 213	3 446	43 813	8 744	157 746
32	37 500 - 50 000	121 273	5 200 859	3 566	62 259	10 515	242 850
33	50 000 - 125 000	115 859	7 982 883	3 530	135 868	16 112	681 581
34	125 000 - 250 000	11 565	1 921 901	310	29 886	3 193	267 794
35	250 000 - 500 000	2 503	825 737	70	14 101	983	157 975
36	500 000 - 1 000 000	498	328 443	.	.	253	99 527
37	1 000 000 und mehr	167	537 961	.	.	129	426 739
38	Positive Einkünfte zusammen	769 584	26 931 701	22 293	394 741	74 939	2 427 339
39	Negative Einkünfte	11 506	- 173 850	105	657	456	3 608
40	Grenzgänger/-pendler	397	13 772	.	.	17	638
weibliche Lohn- und Einkommensbezieher							
41	0	12 008	-	-	-	-	-
42	1 - 2 500	70 599	77 196	818	875	5 982	6 306
43	2 500 - 5 000	43 025	157 962	698	1 864	3 440	11 005
44	5 000 - 7 500	34 097	212 094	523	2 238	2 560	12 522
45	7 500 - 10 000	33 060	289 419	444	2 676	2 266	14 852
46	10 000 - 12 500	35 227	396 789	414	3 078	2 059	16 894
47	12 500 - 15 000	37 438	515 398	400	3 536	1 886	16 627
48	15 000 - 20 000	61 035	1 057 530	621	6 636	3 218	36 299
49	20 000 - 25 000	41 204	922 154	460	6 254	2 412	34 838
50	25 000 - 30 000	31 351	858 296	327	5 583	1 720	28 803
51	30 000 - 37 500	32 232	1 075 388	315	6 026	1 844	36 764
52	37 500 - 50 000	21 236	902 502	277	7 222	1 619	41 804
53	50 000 - 125 000	11 560	778 919	269	12 561	2 169	106 417
54	125 000 - 250 000	1 002	164 281	28	2 730	360	43 179
55	250 000 - 500 000	222	71 858	11	2 657	123	30 874
56	500 000 - 1 000 000	47	31 389	.	.	31	15 800
57	1 000 000 und mehr	15	108 746	.	.	14	104 023
58	Positive Einkünfte zusammen	465 358	7 619 921	5 609	64 917	31 703	557 007
59	Negative Einkünfte	31 457	- 150 782	89	216	771	2 352
60	Grenzgänger/-pendler	397	1 866	.	.	5	65

1) Die "Summe der Einkünfte" enthält nicht nur die Summen der positiven und der negativen Einkunftsarten, sondern auch die "Hinzu-

Grund-/Splittingtabellen-Gliederung, Geschlecht und Größenklassen
individuellen Einkünfte

Einkünfte aus										Lfd. Nr.
selbständiger Arbeit		nichtselbständiger Arbeit		Kapitalvermögen		Vermietung und Verpachtung		sonstigen Einkünften		
Fälle	1 000 EUR	Fälle	1 000 EUR	Fälle	1 000 EUR	Fälle	1 000 EUR	Fälle	1 000 EUR	
nach der Splittingtabelle besteuert										
-	-	•	•	-	-	-	-	•	•	1
2 752	3 494	51 977	62 570	9 521	9 237	13 974	13 981	37 407	43 745	2
1 735	5 787	33 820	123 870	7 543	14 550	9 871	22 994	31 057	95 058	3
1 398	7 178	36 313	205 776	7 300	17 304	9 254	27 810	23 087	100 315	4
1 295	7 641	39 010	318 242	6 461	18 309	8 661	33 148	14 170	65 657	5
1 258	8 993	43 835	473 373	5 289	17 691	7 426	33 583	9 818	44 335	6
1 136	10 250	49 886	667 023	4 415	16 225	6 793	33 961	7 628	33 420	7
2 182	24 768	96 702	1 646 654	7 714	28 596	12 279	64 993	12 647	50 351	8
2 093	26 360	99 450	2 200 996	6 822	25 153	10 322	56 655	10 037	38 393	9
2 026	27 614	113 554	3 091 616	5 781	20 205	9 398	49 359	6 780	26 734	10
3 144	46 699	149 709	4 957 405	8 407	28 294	13 648	66 529	6 654	26 145	11
5 002	82 039	132 816	5 592 454	10 052	37 268	15 110	83 308	5 404	24 978	12
13 961	572 936	108 933	7 090 517	17 045	93 357	19 674	189 539	6 452	45 635	13
4 343	596 651	7 668	1 090 804	4 396	49 386	2 962	67 037	1 205	10 586	14
1 158	299 159	1 472	346 989	1 554	40 010	796	35 324	430	4 796	15
217	95 017	300	112 737	420	23 542	183	14 694	126	2 945	16
49	20 704	•	•	167	27 812	72	9 820	•	•	17
43 749	1 835 291	965 553	28 035 977	102 887	466 940	140 423	802 736	172 950	616 496	18
713	5 156	3 775	38 926	2 391	9 311	1 823	9 982	4 018	9 910	19
16	567	409	14 030	15	67	34	183	25	93	20
nach der Splittingtabelle besteuert										
-	-	•	•	-	-	-	-	•	•	21
476	860	33 016	34 641	1 102	1 473	1 760	2 409	7 757	12 488	22
495	1 677	13 558	45 810	1 921	3 110	2 324	4 681	14 879	51 807	23
558	2 976	12 897	60 215	3 336	5 774	3 739	8 821	15 379	73 995	24
566	3 103	12 076	83 696	3 550	8 339	4 141	13 636	10 114	52 739	25
637	4 406	12 800	125 763	3 112	9 617	3 800	16 054	7 111	35 934	26
605	5 599	15 542	198 064	2 559	8 990	3 377	16 642	5 737	27 737	27
1 224	14 677	40 117	678 742	4 558	16 499	6 288	33 282	10 016	42 441	28
1 322	17 047	61 162	1 357 732	4 505	15 966	6 179	30 619	8 448	33 502	29
1 383	18 953	84 063	2 296 930	4 059	13 589	6 440	28 598	5 815	23 598	30
2 315	32 651	119 406	3 965 548	6 404	19 476	10 440	40 827	5 703	22 672	31
4 095	64 277	113 267	4 787 299	8 174	27 847	12 387	55 102	4 725	22 130	32
12 298	483 044	100 304	6 591 027	14 867	75 355	17 017	130 449	5 616	38 872	33
3 982	541 414	7 290	1 051 053	3 990	42 051	2 587	49 292	1 068	8 825	34
1 096	282 137	1 411	338 724	1 426	35 322	695	26 005	384	4 408	35
207	90 078	283	109 825	378	19 783	160	11 305	109	2 854	36
45	19 452	•	•	154	25 020	68	9 775	•	•	37
31 304	1 582 352	627 292	21 779 160	64 095	328 210	81 402	477 494	102 904	457 392	38
288	3 653	1 298	22 035	875	5 342	1 077	7 246	2 033	6 623	39
•	•	332	12 593	•	•	19	101	15	62	40
nach der Splittingtabelle besteuert										
-	-	•	•	-	-	-	-	•	•	41
2 276	2 634	18 961	27 930	8 419	7 764	12 214	11 572	29 650	31 257	42
1 240	4 111	20 262	78 060	5 622	11 440	7 547	18 313	16 178	43 251	43
840	4 202	23 416	145 562	3 964	11 530	5 515	18 989	7 708	26 320	44
729	4 538	26 934	234 546	2 911	9 971	4 520	19 513	4 056	12 917	45
621	4 587	31 035	347 610	2 177	8 074	3 626	17 530	2 707	8 401	46
531	4 651	34 344	468 960	1 856	7 236	3 416	17 319	1 891	5 683	47
958	10 091	56 585	967 912	3 156	12 097	5 991	31 711	2 631	7 910	48
771	9 313	38 288	843 264	2 317	9 187	4 143	26 036	1 589	4 891	49
643	8 661	29 491	794 686	1 722	6 617	2 958	20 762	965	3 136	50
829	14 048	30 303	991 857	2 003	8 818	3 208	25 702	951	3 473	51
907	17 763	19 549	805 155	1 878	9 420	2 723	28 207	679	2 849	52
1 663	89 892	8 629	499 490	2 178	18 002	2 657	59 090	836	6 763	53
361	55 237	378	39 750	406	7 335	375	17 745	137	1 762	54
62	17 022	61	8 265	128	4 688	101	9 320	46	388	55
10	4 939	17	2 912	42	3 759	23	3 389	17	92	56
4	1 252	•	•	13	2 792	4	45	•	•	57
12 445	252 939	338 261	6 256 817	38 792	138 730	59 021	325 242	70 046	159 104	58
425	1 503	2 477	16 892	1 516	3 969	746	2 736	1 985	3 287	59
•	•	77	1 437	•	•	15	82	10	32	60

rechnungen".

30 Einkünfte aus Land- und Forstwirtschaft, Gesamtbetrag der Einkünfte,
Einkommensteuerpflichtigen mit Einkünften

Einkünfte aus Land- und Forstwirtschaft von ... bis unter ... EUR	Steuerpflichtige		Einkünfte aus Land- und Forstwirtschaft		Gesamtbetrag der Einkünfte		Einkommen	Festgesetzte Einkommensteuer
	insgesamt	Steuerbelastete			insgesamt	der Steuerbelasteten		
	Anzahl		1 000 EUR	% des Gesamtbetrages der Einkünfte	1 000 EUR			
Land- und Forstwirte insgesamt								
Kleiner Null	2 493	1 688	-10 396	-8,9	117 048	107 203	96 040	22 060
0 - 1 500	6 485	4 173	4 361	0,7	648 187	628 683	610 507	180 413
1 500 - 2 500	2 773	1 773	5 427	6,8	79 740	72 123	66 208	10 669
2 500 - 3 500	2 092	1 365	6 231	9,7	63 971	58 151	53 418	9 125
3 500 - 4 500	1 628	1 012	6 470	13,9	46 590	41 278	38 053	6 079
4 500 - 6 000	1 911	1 159	9 976	18,1	55 259	48 675	27 196	7 136
6 000 - 8 000	1 884	1 066	13 031	25,8	50 567	42 490	40 073	5 972
8 000 - 12 500	2 694	1 443	27 225	37,7	72 219	57 320	55 302	7 975
12 500 - 25 000	4 736	2 893	86 290	64,3	134 175	100 878	97 818	12 182
25 000 - 37 500	2 889	2 496	88 533	82,5	107 308	96 560	77 554	9 789
37 500 - 50 000	1 666	1 607	71 926	86,7	82 997	80 912	62 598	10 272
50 000 und mehr	2 674	2 632	248 423	93,4	265 974	263 794	221 998	59 545
Insgesamt	33 925	23 307	557 497	32,3	1 724 033	1 598 067	1 446 763	341 216
Land- und Forstwirte mit Buchführung nach § 4 Abs. 1 EStG								
Kleiner Null	676	389	-4 666	-12,9	36 167	31 351	27 537	6 945
0 - 1 500	346	190	244	1,8	13 295	12 213	11 086	2 653
1 500 - 2 500	221	109	439	8,0	5 499	4 816	4 222	771
2 500 - 3 500	213	113	633	11,3	5 596	4 876	4 295	756
3 500 - 4 500	224	117	891	14,2	6 265	5 474	4 902	972
4 500 - 6 000	360	155	1 899	21,4	8 883	7 335	6 724	1 220
6 000 - 8 000	474	223	3 294	28,5	11 538	9 247	8 513	1 401
8 000 - 12 500	1 019	464	10 439	40,6	25 688	19 072	18 147	2 654
12 500 - 25 000	2 802	1 621	52 309	67,2	77 804	56 045	53 940	6 398
25 000 - 37 500	2 303	1 954	71 181	83,3	85 438	75 827	60 306	7 494
37 500 - 50 000	1 483	1 431	64 089	88,8	72 185	70 346	53 484	8 465
50 000 und mehr	2 519	2 486	234 481	93,9	249 772	248 153	207 469	56 115
Insgesamt	12 640	9 252	435 233	72,8	598 132	544 754	460 624	95 845
Land- und Forstwirte mit Einnahmeüberschubrechnung nach § 4 Abs. 3 EStG								
Kleiner Null	1 718	1 227	-5 498	-7,2	76 554	71 866	64 870	14 349
0 - 1 500	4 459	2 859	2 881	0,5	581 195	567 422	554 071	169 997
1 500 - 2 500	1 760	1 090	3 442	6,8	50 539	45 241	42 140	6 860
2 500 - 3 500	1 279	805	3 809	9,6	39 625	35 814	33 508	5 895
3 500 - 4 500	986	572	3 917	14,6	26 915	23 301	22 048	3 408
4 500 - 6 000	1 062	641	5 531	17,8	31 114	27 246	8 038	4 094
6 000 - 8 000	1 090	620	7 558	25,8	29 288	24 423	23 837	3 402
8 000 - 12 500	1 458	848	14 625	36,1	40 554	33 334	32 573	4 632
12 500 - 25 000	1 648	1 069	28 903	60,9	47 497	37 456	36 932	4 630
25 000 - 37 500	456	421	13 485	79,2	17 028	16 117	13 394	1 744
37 500 - 50 000	139	133	5 953	68,4	8 700	8 461	7 370	1 503
50 000 und mehr	111	104	10 029	84,7	11 845	11 383	10 689	2 369
Insgesamt	16 166	10 389	94 635	9,8	960 854	902 065	849 470	222 882

Einkommen und festgesetzte Einkommensteuer der unbeschränkt
aus Land- und Forstwirtschaft 2004

Einkünfte aus Land- und Forstwirtschaft von ... bis unter ... EUR	Steuerpflichtige		Einkünfte aus Land- und Forstwirtschaft		Gesamtbetrag der Einkünfte		Einkommen	Festgesetzte Einkommen- steuer
	insgesamt	Steuer- belastete			insgesamt	der Steuer- belasteten		
	Anzahl		1 000 EUR	% des Ge- samtbetrages der Einkünfte	1 000 EUR			
Land- und Forstwirte mit freiwilliger befristeter Buchführung oder Einnahmeüberschußrechnung nach § 13 a Abs. 2 Nr. 1 und 2 EStG								
Kleiner Null	48	39	- 129	-5,5	2 337	2 225	2 051	446
0 - 1 500	65	46	45	1,6	2 892	2 699	2 505	504
1 500 - 2 500	18	11	35	7,3	479	428	392	57
2 500 - 3 500	16	7	47	13,4	351	304	266	37
3 500 - 4 500	8	7	32	10,3	311	299	275	46
4 500 - 6 000	12	9	62	21,2	292	264	227	29
6 000 - 8 000	6	4	42	42,0	100	82	79	7
8 000 - 12 500	10	7	95	19,6	485	456	402	124
12 500 - 25 000	15	8	272	76,8	354	245	251	26
25 000 - 37 500	•	•	59	115,7	51	24	28	0
37 500 - 50 000	•	•	41	105,1	39	39	29	3
50 000 und mehr	•	•	188	85,8	219	219	132	34
Insgesamt	203	142	787	9,9	7 913	7 286	6 637	1 313
Land- und Forstwirte, deren Gewinn nach Durchschnittssätzen ermittelt wird								
Kleiner Null	35	25	- 61	-3,8	1 594	1 432	1 303	263
0 - 1 500	1 533	1 033	1 136	2,3	48 736	44 574	41 177	7 000
1 500 - 2 500	746	550	1 458	6,4	22 618	21 131	18 943	2 891
2 500 - 3 500	553	417	1 651	9,3	17 666	16 528	14 771	2 366
3 500 - 4 500	398	310	1 583	12,4	12 803	11 936	10 588	1 619
4 500 - 6 000	450	339	2 344	16,3	14 392	13 309	11 717	1 703
6 000 - 8 000	288	199	1 959	22,3	8 773	7 919	6 921	1 024
8 000 - 12 500	131	82	1 283	32,3	3 972	3 315	3 090	442
12 500 - 25 000	84	68	1 407	35,4	3 979	3 642	3 277	720
25 000 - 37 500	•	•	622	61,3	1 014	971	837	152
37 500 - 50 000	•	•	175	85,4	205	198	160	31
50 000 und mehr	•	•	801	103,1	777	727	714	178
Insgesamt	4 249	3 050	14 360	10,5	136 528	125 682	113 496	18 390
Land- und Forstwirte, deren Gewinn durch Schätzung ermittelt wird								
Kleiner Null	16	8	- 42	-10,7	394	331	281	56
0 - 1 500	82	45	54	2,6	2 070	1 774	1 667	258
1 500 - 2 500	28	13	53	8,8	605	508	510	90
2 500 - 3 500	31	23	91	12,4	733	630	578	71
3 500 - 4 500	12	6	48	16,2	296	267	241	34
4 500 - 6 000	27	15	141	24,4	577	521	490	90
6 000 - 8 000	26	20	177	20,4	868	818	724	137
8 000 - 12 500	76	42	782	51,5	1 519	1 142	1 089	123
12 500 - 25 000	187	127	3 400	74,9	4 541	3 490	3 419	410
25 000 - 37 500	107	101	3 187	84,4	3 776	3 621	2 988	398
37 500 - 50 000	39	39	1 668	89,3	1 867	1 867	1 555	271
50 000 und mehr	36	35	2 924	87,0	3 360	3 311	2 994	849
Insgesamt	667	474	12 484	60,6	20 606	18 280	16 536	2 787

31 Unbeschränkt Einkommensteuerpflichtige mit
Einzelunternehmer 2004 nach

Code	Wirtschaftsabschnitt/- unterabschnitt	Einkünfte aus Gewerbebetrieb					
		Insgesamt		darunter			
				Einkünfte aus Einzelunternehmerschaft		laut gesonderter Feststellung	
Fälle	1 000 EUR	Fälle	1 000 EUR	Fälle	1 000 EUR		
A	Land- und Forstwirtschaft	5 637	64 324	5 637	63 745	462	5 041
B	Fischerei und Fischzucht	66	1 210	66	1 166	•	•
C	Bergbau und Gewinnung von Steinen u. Erden	438	10 778	438	5 564	130	2 123
CA	Kohlenbergb., Torfgewinnung, Gewinnung von Erdöl u. Erdgas	165	4 296	165	1 112	55	639
CB	Erzbergbau, Gewinnung v. Steinen und Erden, sonstiger Bergbau	273	6 482	273	4 452	75	1 484
D	Verarbeitendes Gewerbe	15 796	405 672	15 796	388 580	1 418	57 577
DA	Ernährungsgewerbe und Tabakverarbeitung	3 025	72 742	3 025	70 369	226	4 145
DB	Textil- und Bekleidungsgewerbe	716	32 154	716	31 945	78	26 970
DC	Ledergewerbe	164	4 853	164	4 960	•	•
DD	Holzgewerbe (ohne Herstellung v. Möbeln)	1 482	29 262	1 482	28 276	89	1 107
DE	Papier-, Verlags- und Druckgewerbe	1 073	20 651	1 073	17 298	135	1 900
DF	Kokerei, Mineralölverarbeitung, Herstellung u. Verarbeitung von Spalt- und Brutstoffen	18	53	18	53	•	•
DG	Chemische Industrie	320	2 610	320	2 479	30	242
DH	Herstellung von Gummi- und Kunststoffwaren	274	35 924	274	35 986	31	737
DI	Glasgewerbe, Keramik, Verarbeitung von Steinen und Erden	915	18 295	915	17 880	70	1 996
DJ	Metallerzeugung und -bearbeitung, Herstellung von Metallerzeugnissen	2 814	75 481	2 814	73 534	211	5 311
DK	Maschinenbau	1 066	30 511	1 066	30 531	96	3 220
DL	Herstellung von Büromaschinen, Datenverarbeitungsgeräten und -einrichtungen; Elektrotechnik, Feinmechanik und Optik	2 124	43 290	2 124	42 330	278	8 782
DM	Fahrzeugbau	399	13 245	399	6 710	61	1 283
DN	Herstellung von Möbeln, Schmuck, Musikinstrumenten, Sportgeräten, Spielwaren und sonstigen Erzeugnissen; Recycling	1 406	26 602	1 406	26 228	91	1 338
E	Energie- und Wasserversorgung	1 067	1 763	1 067	989	76	527
F	Baugewerbe	13 419	299 814	13 419	296 488	875	17 286
G	Handel, Instandhaltung und Reparatur von Kraftfahrzeugen und Gebrauchsgütern	36 352	731 086	36 352	704 715	3 283	76 501
H	Gastgewerbe	13 945	218 886	13 945	210 485	1 378	16 978
I	Verkehr und Nachrichtenübermittlung	5 698	131 086	5 698	127 073	428	10 322
J	Kredit- und Versicherungsgewerbe	8 273	215 968	8 273	213 314	689	18 749
K	Grundstücks- und Wohnungswesen, Vermietung beweglicher Sachen, Erbringung von Dienstleistungen überwiegend für Unternehmen	29 129	496 664	29 129	456 435	2 975	64 457
L	Öffentliche Verwaltung, Verteidigung, Sozialvers.	10	212	10	222	•	•
M	Erziehung und Unterricht	871	8 068	871	7 438	132	1 048
N	Gesundheits-, Veterinär- und Sozialwesen	2 426	16 669	2 426	15 276	530	3 219
O	Erbringung von sonstigen öffentlichen und persönlichen Dienstleistungen	13 165	158 005	13 165	151 721	1 301	18 599
A - O	Insgesamt	146 292	2 760 204	146 292	2 643 212	13 720	293 587

Einkünften aus Gewerbebetrieb als
wirtschaftssystematischer Gliederung

Summe der positiven Einkünfte		Summe der negativen Einkünfte		Summe der Einkünfte		Wirtschaftsabschnitt/- unterabschnitt	Code
Fälle	1 000 EUR	Fälle	1 000 EUR	Fälle	1 000 EUR		
5 507	189 753	1 805	-14 691	5 637	175 062	Land- und Forstwirtschaft	A
65	2 168	•	•	66	2 035	Fischerei und Fischzucht	B
413	19 233	141	-1 417	438	17 816	Bergbau und Gewinnung von Steinen u. Erden	C
152	6 830	51	- 753	165	6 076	Kohlenbergb., Torfgewinnung, Gewinnung von Erdöl u. Erdgas	CA
261	12 403	90	- 664	273	11 739	Erzbergbau, Gewinnung v. Steinen und Erden, sonstiger Bergbau	CB
15 187	603 821	4 189	-35 069	15 796	568 752	Verarbeitendes Gewerbe	D
2 956	103 201	797	-6 127	3 025	97 074	Ernährungsgewerbe und Tabakverarbeitung	DA
665	37 653	185	-1 524	716	36 129	Textil- und Bekleidungsgewerbe	DB
154	7 690	•	•	164	7 188	Ledergewerbe	DC
1 437	45 164	379	-2 955	1 482	42 209	Holzgewerbe (ohne Herstellung v. Möbeln)	DD
1 026	38 430	315	-3 289	1 073	35 141	Papier-, Verlags- und Druckgewerbe	DE
17	264	•	•	18	243	Kokerei, Mineralölverarbeitung, Herstellung u. Verarbeitung von Spalt- und Brutstoffen	DF
290	8 089	111	-1 066	320	7 022	Chemische Industrie	DG
262	40 752	79	-1 188	274	39 563	Herstellung von Gummi- und Kunststoffwaren	DH
876	27 245	205	-2 554	915	24 691	Glasgewerbe, Keramik, Verarbeitung von Steinen und Erden	DI
2 732	108 510	689	-4 526	2 814	103 984	Metallerzeugung und -bearbeitung, Herstellung von Metallerzeugnissen	DJ
1 040	49 355	294	-2 234	1 066	47 121	Maschinenbau	DK
2 004	79 176	670	-5 385	2 124	73 791	Herstellung von Büromaschinen, Datenverarbeitungsgeräten und -einrichtungen; Elektrotechnik, Feinmechanik und Optik	DL
383	18 819	106	- 862	399	17 957	Fahrzeugbau	DM
1 345	39 475	314	-2 837	1 406	36 638	Herstellung von Möbeln, Schmuck, Musikinstrumenten, Sportgeräten, Spielwaren und sonstigen Erzeugnissen; Recycling	DN
1 051	47 758	647	-3 567	1 067	44 191	Energie- und Wasserversorgung	E
13 029	412 718	3 170	-24 774	13 419	387 944	Baugewerbe	F
34 295	1 137 503	10 466	-80 261	36 352	1 057 243	Handel, Instandhaltung und Reparatur von Kraftfahrzeugen und Gebrauchsgütern	G
13 294	312 341	3 012	-25 350	13 945	286 991	Gastgewerbe	H
5 485	177 105	1 150	-9 231	5 698	167 876	Verkehr und Nachrichtenübermittlung	I
8 102	306 902	2 185	-15 540	8 273	291 362	Kredit- und Versicherungsgewerbe	J
28 103	1 179 908	9 514	-114 504	29 129	1 065 403	Grundstücks- und Wohnungswesen, Vermietung beweglicher Sachen, Erbringung von Dienstleistungen überwiegend für Unternehmen	K
10	618	•	•	10	604	Öffentliche Verwaltung, Verteidigung, Sozialvers.	L
839	29 824	317	-2 634	871	27 190	Erziehung und Unterricht	M
2 336	166 143	1 139	-16 252	2 426	149 891	Gesundheits-, Veterinär- und Sozialwesen	N
12 509	299 403	3 240	-22 527	13 165	276 876	Erbringung von sonstigen öffentlichen und persönlichen Dienstleistungen	O
140 225	4 885 197	40 998	-365 965	146 292	4 519 236	Insgesamt	A - O

32 Unbeschränkt Einkommensteuerpflichtige mit
2004 nach wirtschaftlicher Gliederung und

Einkünfte aus Gewerbebetrieb von ... bis unter ... EUR	Einkünfte aus Gewerbebetrieb		Einkünfte aus Beteiligungen		Summe der Einkünfte
	Einzelunternehmerische Einkünfte		positiv	negativ	
	Fälle	1 000 EUR			
Wirtschaftsabteilungen insgesamt					
0 - 5 000	31 176	67 377	16 255	- 4 974	639 650
5 000 - 10 000	18 793	136 730	6 220	- 1 946	323 740
10 000 - 15 000	14 678	180 094	3 504	- 1 384	283 233
15 000 - 20 000	11 265	194 577	3 190	- 1 390	268 858
20 000 - 25 000	9 682	216 043	3 219	- 1 190	269 437
25 000 - 30 000	6 681	182 773	1 625	- 1 529	220 437
30 000 - 37 500	7 324	245 409	3 455	- 3 592	278 930
37 500 - 50 000	7 756	335 030	1 982	- 2 648	378 028
50 000 - 75 000	7 175	432 218	4 657	- 2 073	472 742
75 000 - 100 000	2 757	236 598	1 527	- 2 343	258 458
100 000 - 125 000	1 267	140 374	1 360	- 1 431	153 695
125 000 - 175 000	1 037	151 146	2 175	- 2 820	164 031
175 000 - 250 000	549	112 712	809	- 2 703	118 173
250 000 und mehr	384	238 593	1 133	- 2 567	251 621
Insgesamt	120 524	2 869 672	51 112	- 32 590	4 081 034
Negative Einkünfte	25 768	- 226 460	44 718	- 9 600	438 202
Land- und Forstwirtschaft, Fischerei					
0 - 5 000	1 566	2 996	97	- 109	39 677
5 000 - 10 000	808	5 792	282	- 150	17 952
10 000 - 15 000	519	6 370	68	- 51	12 801
15 000 - 20 000	404	6 972	67	- 61	10 897
20 000 - 25 000	276	6 166	20	- 131	8 990
25 000 - 30 000	207	5 625	3	- 10	6 862
30 000 - 37 500	210	7 018	10	- 5	8 693
37 500 - 50 000	196	8 414	35	- 117	9 399
50 000 - 75 000	170	10 231	75	- 14	11 128
75 000 - 100 000	69	5 928	19	- 122	6 139
100 000 - 125 000	25	2 777	-	- 1	2 797
125 000 - 175 000	11	1 531	5	-	2 227
175 000 - 250 000	7	1 501	-	-	1 417
250 000 und mehr	7	3 145	-	- 0	3 369
Insgesamt	4 475	74 466	680	- 771	142 348
Negative Einkünfte	1 228	- 9 555	785	- 513	34 749
Verarbeitendes Gewerbe (einschließlich Energie- und Wasserversorgung)					
0 - 5 000	3 407	7 234	3 962	- 530	73 070
5 000 - 10 000	1 845	13 451	242	- 95	30 476
10 000 - 15 000	1 594	19 658	230	- 86	30 072
15 000 - 20 000	1 161	20 167	592	- 63	26 974
20 000 - 25 000	1 202	26 845	286	- 140	34 030
25 000 - 30 000	829	22 667	122	- 234	27 141
30 000 - 37 500	944	31 758	88	- 89	36 651
37 500 - 50 000	1 092	47 415	150	- 228	55 017
50 000 - 75 000	1 003	60 639	114	- 303	67 312
75 000 - 100 000	388	33 037	264	- 217	36 473
100 000 - 125 000	172	19 004	219	- 157	23 316
125 000 - 175 000	137	19 868	5	- 283	21 064
175 000 - 250 000	71	14 620	128	- 424	15 373
250 000 und mehr	58	87 505	155	- 213	89 628
Insgesamt	13 903	423 867	6 556	- 3 062	566 597
Negative Einkünfte	3 398	- 28 735	8 799	- 654	64 162
Baugewerbe					
0 - 5 000	1 848	4 237	388	- 67	28 783
5 000 - 10 000	1 438	10 537	364	- 36	21 264
10 000 - 15 000	1 343	16 514	128	- 135	22 974
15 000 - 20 000	1 239	21 439	132	- 17	25 869
20 000 - 25 000	1 253	27 954	681	- 134	32 345
25 000 - 30 000	886	24 270	57	- 15	26 396
30 000 - 37 500	1 093	36 634	64	- 64	38 333
37 500 - 50 000	1 127	48 675	90	- 139	50 676
50 000 - 75 000	923	55 239	19	- 246	57 425
75 000 - 100 000	281	24 015	14	- 98	24 678
100 000 - 125 000	126	13 798	127	- 150	14 641
125 000 - 175 000	92	13 044	3	- 213	14 338
175 000 - 250 000	41	8 226	32	- 173	8 157
250 000 und mehr	25	8 867	3	- 111	9 607
Insgesamt	11 715	313 448	2 102	- 1 599	375 486
Negative Einkünfte	1 704	- 16 960	1 174	141	12 458

Einkünften aus Gewerbebetrieb als Einzelunternehmer
Größenklassen der Einkünfte aus Gewerbebetrieb

Einkünfte aus Gewerbebetrieb von ... bis unter ... EUR	Einkünfte aus Gewerbebetrieb		Einkünfte aus Beteiligungen		Summe der Einkünfte
	Einzelunternehmerische Einkünfte		positiv	negativ	
	Fälle	1 000 EUR			
Handel					
0 - 5 000	7 375	15 810	2 683	- 307	122 170
5 000 - 10 000	4 459	32 378	1 125	- 312	67 706
10 000 - 15 000	3 536	43 431	1 205	- 368	63 208
15 000 - 20 000	2 693	46 591	778	- 115	60 731
20 000 - 25 000	2 298	51 300	417	- 231	60 225
25 000 - 30 000	1 599	43 697	443	- 263	51 587
30 000 - 37 500	1 724	57 752	1 591	- 256	65 967
37 500 - 50 000	1 885	81 418	343	- 353	88 764
50 000 - 75 000	1 728	104 591	532	- 579	111 025
75 000 - 100 000	805	69 369	250	- 765	78 207
100 000 - 125 000	416	46 319	347	- 527	48 741
125 000 - 175 000	383	56 047	279	- 572	58 630
175 000 - 250 000	255	52 807	160	- 1 136	54 023
250 000 und mehr	138	58 968	212	- 736	61 300
Insgesamt	29 294	760 477	10 366	- 6 520	992 285
Negative Einkünfte	7 058	- 55 762	9 576	- 1 805	64 959
Verkehr, Nachrichtenübermittlung					
0 - 5 000	856	2 005	240	- 20	13 129
5 000 - 10 000	732	5 396	216	- 34	10 109
10 000 - 15 000	573	6 991	169	- 13	9 880
15 000 - 20 000	562	9 673	48	- 16	11 984
20 000 - 25 000	487	10 819	110	- 6	12 136
25 000 - 30 000	346	9 457	106	- 35	10 646
30 000 - 37 500	382	12 824	22	- 77	13 586
37 500 - 50 000	399	17 158	43	- 46	18 226
50 000 - 75 000	392	23 867	86	- 62	25 317
75 000 - 100 000	140	11 942	58	- 31	12 348
100 000 - 125 000	56	6 191	-	-	6 497
125 000 - 175 000	51	7 367	50	- 26	8 197
175 000 - 250 000	16	3 203	6	- 25	3 325
250 000 und mehr	20	6 891	0	- 164	7 109
Insgesamt	5 012	133 785	1 153	- 555	162 486
Negative Einkünfte	686	- 6 712	798	- 110	5 390
Kreditinstitute, Versicherungsgewerbe					
0 - 5 000	1 820	3 904	1 182	- 151	38 834
5 000 - 10 000	957	6 954	840	- 30	19 532
10 000 - 15 000	723	8 883	69	- 69	14 314
15 000 - 20 000	566	9 763	42	- 100	12 642
20 000 - 25 000	522	11 749	255	- 12	14 724
25 000 - 30 000	433	11 909	69	- 81	12 894
30 000 - 37 500	535	17 967	394	- 120	19 495
37 500 - 50 000	642	27 771	27	- 199	28 969
50 000 - 75 000	753	45 815	221	- 125	45 721
75 000 - 100 000	340	29 239	210	- 223	29 600
100 000 - 125 000	149	16 468	39	- 221	16 041
125 000 - 175 000	88	12 886	1	- 256	12 193
175 000 - 250 000	35	6 914	8	- 299	6 703
250 000 und mehr	19	7 823	11	- 589	7 572
Insgesamt	7 582	218 044	3 367	- 2 475	279 233
Negative Einkünfte	691	- 4 730	647	- 414	12 128
Dienstleistungen von Unternehmen und freien Berufen					
0 - 5 000	14 304	31 190	7 704	- 3 790	323 989
5 000 - 10 000	8 554	62 220	3 150	- 1 286	156 701
10 000 - 15 000	6 390	78 246	1 635	- 663	129 984
15 000 - 20 000	4 640	79 972	1 532	- 1 018	119 760
20 000 - 25 000	3 644	81 210	1 451	- 536	106 986
25 000 - 30 000	2 381	65 148	826	- 893	84 911
30 000 - 37 500	2 436	81 455	1 288	- 2 981	96 204
37 500 - 50 000	2 415	104 179	1 294	- 1 566	126 978
50 000 - 75 000	2 206	131 835	3 612	- 743	154 815
75 000 - 100 000	734	63 069	711	- 887	71 012
100 000 - 125 000	323	35 817	628	- 376	41 663
125 000 - 175 000	275	40 403	1 833	- 1 471	47 383
175 000 - 250 000	124	25 442	474	- 646	29 175
250 000 und mehr	117	65 396	752	- 754	73 037
Insgesamt	48 543	945 585	26 887	- 17 610	1 562 599
Negative Einkünfte	11 003	- 104 007	22 939	- 5 964	244 357

33 Unbeschränkt Einkommensteuerpflichtige mit Einkünften aus
2004 nach Größenklassen der Ein

Lfd. Nr.	Einkünfte aus freiberuflicher Tätigkeit von ... bis unter ... EUR	Einkünfte aus selbständiger Arbeit davon aus freiberuflicher Tätigkeit ¹⁾		Positive Einkünfte	Negative Einkünfte	Summe der Einkünfte ²⁾
		Fälle	1 000 EUR			
Freiberufler insgesamt						
1	0	-	-	-	-	-
2	1 - 5 000	11 201	25 136	372 135	-11 739	360 396
3	5 000 - 10 000	5 640	40 874	164 144	-6 138	158 007
4	10 000 - 15 000	3 637	44 872	109 961	-4 139	105 822
5	15 000 - 20 000	2 651	46 091	109 909	-3 829	106 080
6	20 000 - 25 000	2 115	47 443	83 564	-2 736	80 827
7	25 000 - 30 000	1 779	48 781	69 531	-2 858	66 674
8	30 000 - 37 500	2 212	74 311	99 737	-5 337	94 400
9	37 500 - 50 000	2 802	121 381	153 738	-6 304	147 435
10	50 000 - 100 000	6 443	461 512	540 776	-24 619	516 158
11	100 000 - 250 000	5 585	840 806	901 722	-47 105	854 618
12	250 000 und mehr	1 110	424 538	451 645	-30 892	420 754
13	Insgesamt	45 175	2 175 746	3 056 863	- 145 695	2 911 168
14	Negative Einkünfte	5 161	-27 769	174 521	-37 620	136 901
Rechtsanwälte und Notare einschl. Patentanwälte						
15	0	-	-	-	-	-
16	1 - 5 000	285	675	10 125	- 667	9 458
17	5 000 - 10 000	212	1 519	5 141	- 136	5 005
18	10 000 - 15 000	193	2 383	5 386	- 148	5 239
19	15 000 - 20 000	166	2 889	13 418	- 93	13 325
20	20 000 - 25 000	148	3 292	4 363	- 72	4 291
21	25 000 - 30 000	135	3 690	4 791	- 121	4 670
22	30 000 - 37 500	167	5 597	6 887	- 222	6 665
23	37 500 - 50 000	259	11 215	13 345	- 526	12 819
24	50 000 - 100 000	500	35 886	40 794	-1 559	39 235
25	100 000 - 250 000	323	48 804	51 336	-2 543	48 793
26	250 000 und mehr	112	43 449	45 125	-3 090	42 035
27	Insgesamt	2 500	159 399	200 711	- 9 176	191 535
28	Negative Einkünfte	281	-1 825	12 588	-2 438	10 150
Wirtschaftsprüfer und vereidigte Buchprüfer						
29	0	-	-	-	-	-
30	1 - 5 000	21	42	7 024	- 23	7 000
31	5 000 - 10 000	16	123	962	- 23	939
32	10 000 - 15 000	7	83	350	- 35	315
33	15 000 - 20 000	9	149	581	- 3	578
34	20 000 - 25 000	11	245	496	- 63	433
35	25 000 - 30 000	6	163	285	- 5	280
36	30 000 - 37 500	5	164	355	- 8	347
37	37 500 - 50 000	9	384	1 062	- 35	1 027
38	50 000 - 100 000	37	2 580	4 432	- 167	4 265
39	100 000 - 250 000	20	3 184	3 507	- 355	3 154
40	250 000 und mehr	4	2 123	2 175	- 268	1 907
41	Insgesamt	145	9 239	21 228	- 986	20 242
42	Negative Einkünfte	19	- 81	841	- 156	684
Steuerberater und Steuerbevollmächtigte						
43	0	-	-	-	-	-
44	1 - 5 000	192	475	8 240	- 506	7 734
45	5 000 - 10 000	113	828	3 974	- 51	3 924
46	10 000 - 15 000	86	1 062	3 013	- 93	2 920
47	15 000 - 20 000	90	1 585	3 262	- 277	2 984
48	20 000 - 25 000	75	1 669	2 590	- 116	2 474
49	25 000 - 30 000	80	2 177	3 343	- 121	3 222
50	30 000 - 37 500	114	3 819	4 976	- 238	4 738
51	37 500 - 50 000	185	8 078	9 569	- 407	9 162
52	50 000 - 100 000	554	39 722	49 270	-2 831	46 439
53	100 000 - 250 000	455	66 636	71 696	-6 449	65 247
54	250 000 und mehr	66	24 928	26 653	-1 746	24 908
55	Insgesamt	2 010	150 979	186 587	- 12 835	173 752
56	Negative Einkünfte	115	- 987	4 585	- 1 275	3 311

1) Bei freiberuflich tätigen Personen sind in den Einkünften aus freiberuflicher Tätigkeit diejenigen lt. gesonderter Feststellung und aus
sondern auch die "Hinzurechnungen".

freiberuflicher Tätigkeit in ausgewählten freien Berufen
 künfte aus freiberuflicher Tätigkeit

Lfd. Nr.	Einkünfte aus freiberuflicher Tätigkeit von ... bis unter ... EUR	Einkünfte aus selbständiger Arbeit davon aus freiberuflicher Tätigkeit ¹⁾		Positive Einkünfte	Negative Einkünfte	Summe der Einkünfte ²⁾
		Fälle	1 000 EUR			
Sonstige Wirtschaftsberater (ohne Vermögensberater und -verwalter)						
57	0	-	-	-	-	-
58	1 - 5 000	360	774	13 549	- 652	12 896
59	5 000 - 10 000	211	1 537	8 774	- 408	8 366
60	10 000 - 15 000	176	2 178	6 290	- 589	5 701
61	15 000 - 20 000	116	2 048	7 664	- 499	7 164
62	20 000 - 25 000	92	2 068	4 773	- 284	4 488
63	25 000 - 30 000	82	2 261	4 151	- 186	3 965
64	30 000 - 37 500	113	3 821	5 742	-1 491	4 251
65	37 500 - 50 000	102	4 403	7 056	-340	6 716
66	50 000 - 100 000	251	17 923	26 440	-2 033	24 406
67	100 000 - 250 000	146	21 171	25 467	-1 900	23 567
68	250 000 und mehr	17	6 641	7 387	- 124	7 262
69	Insgesamt	1 666	64 828	117 292	- 8 508	108 784
70	Negative Einkünfte	361	-2 235	22 358	-3 857	18 500
Ärzte für Allgemeinmedizin, praktische Ärzte und Fachärzte						
71	0	-	-	-	-	-
72	1 - 5 000	622	1 445	33 353	- 700	32 653
73	5 000 - 10 000	408	3 009	21 802	- 494	21 308
74	10 000 - 15 000	260	3 223	12 152	- 213	11 939
75	15 000 - 20 000	206	3 603	11 136	- 305	10 831
76	20 000 - 25 000	164	3 686	8 860	- 154	8 707
77	25 000 - 30 000	161	4 448	9 386	- 195	9 191
78	30 000 - 37 500	224	7 485	14 080	- 569	13 511
79	37 500 - 50 000	341	14 833	22 622	- 950	21 672
80	50 000 - 100 000	1 564	118 355	139 408	-4 788	134 621
81	100 000 - 250 000	2 549	389 639	417 682	-15 769	401 912
82	250 000 und mehr	493	187 695	198 308	-12 403	185 905
83	Insgesamt	6 992	737 420	888 787	- 36 538	852 249
84	Negative Einkünfte	337	-2 954	11 853	-3 427	8 426
Zahnärzte einschl. Dentisten, aber ohne Zahntechniker						
85	0	-	-	-	-	-
86	1 - 5 000	39	97	1 075	- 74	1 002
87	5 000 - 10 000	36	274	921	- 6	915
88	10 000 - 15 000	29	361	801	- 44	756
89	15 000 - 20 000	32	554	858	- 18	839
90	20 000 - 25 000	33	739	1 028	- 26	1 002
91	25 000 - 30 000	43	1 181	1 760	- 20	1 741
92	30 000 - 37 500	50	1 710	2 082	- 63	2 019
93	37 500 - 50 000	94	4 146	4 504	- 223	4 281
94	50 000 - 100 000	488	36 490	39 342	-1 518	37 824
95	100 000 - 250 000	837	131 665	135 449	-7 137	128 313
96	250 000 und mehr	222	80 697	83 516	-6 070	77 444
97	Insgesamt	1 903	257 913	271 335	- 15 199	256 136
98	Negative Einkünfte	63	- 959	1 035	- 1 042	- 7
Tierärzte						
99	0	-	-	-	-	-
100	1 - 5 000	30	73	421	- 4	418
101	5 000 - 10 000	35	270	670	- 25	646
102	10 000 - 15 000	22	277	559	- 8	550
103	15 000 - 20 000	34	602	854	- 3	851
104	20 000 - 25 000	17	389	506	- 13	493
105	25 000 - 30 000	27	733	1 348	- 22	1 326
106	30 000 - 37 500	29	999	1 994	- 24	1 970
107	37 500 - 50 000	36	1 554	1 836	- 22	1 813
108	50 000 - 100 000	94	6 703	7 715	- 138	7 577
109	100 000 - 250 000	54	7 460	8 023	- 615	7 408
110	250 000 und mehr	5	1 757	1 776	- 89	1 686
111	Insgesamt	383	20 817	25 702	- 963	24 739
112	Negative Einkünfte	27	- 280	519	- 302	217

Beteiligung enthalten. 2) Die "Summe der Einkünfte" enthält nicht nur die Summen der positiven und der negativen Einkunftsarten,

noch: 33 Unbeschränkt Einkommensteuerpflichtige mit Einkünften aus
2004 nach Größenklassen der Ein

Lfd. Nr.	Einkünfte aus freiberuflicher Tätigkeit von ... bis unter ... EUR	Einkünfte aus selbständiger Arbeit davon aus freiberuflicher Tätigkeit ¹⁾		Positive Einkünfte	Negative Einkünfte	Summe der Einkünfte ²⁾
		Fälle	1 000 EUR			
Heilpraktiker						
113	0	-	-	-	-	-
114	1 - 5 000	146	355	2 033	- 38	1 995
115	5 000 - 10 000	106	797	1 254	- 69	1 184
116	10 000 - 15 000	88	1 087	1 312	- 19	1 293
117	15 000 - 20 000	56	959	1 117	- 178	939
118	20 000 - 25 000	44	1 009	1 106	- 49	1 056
119	25 000 - 30 000	30	824	1 031	- 16	1 015
120	30 000 - 37 500	47	1 575	1 673	- 93	1 579
121	37 500 - 50 000	36	1 531	1 650	- 95	1 555
122	50 000 - 100 000	48	3 338	3 429	- 180	3 248
123	100 000 - 250 000	•	•	1 680	- 22	1 658
124	250 000 und mehr	•	•	735	-	735
125	Insgesamt	615	13 813	17 019	- 761	16 259
126	Negative Einkünfte	219	- 1 141	3 370	- 1 355	2 015
Sonstige Heilberufe						
127	0	-	-	-	-	-
128	1 - 5 000	627	1 642	11 623	- 267	11 357
129	5 000 - 10 000	492	3 600	9 791	- 275	9 516
130	10 000 - 15 000	368	4 552	8 040	- 149	7 891
131	15 000 - 20 000	374	6 512	8 177	- 207	7 970
132	20 000 - 25 000	343	7 751	8 855	- 332	8 523
133	25 000 - 30 000	292	8 015	8 788	- 338	8 450
134	30 000 - 37 500	405	13 586	14 275	- 393	13 882
135	37 500 - 50 000	483	20 909	21 723	- 710	21 014
136	50 000 - 100 000	720	48 059	49 842	- 1 933	47 909
137	100 000 - 250 000	127	16 569	17 425	- 750	16 674
138	250 000 und mehr	10	3 234	3 303	- 580	2 723
139	Insgesamt	4 241	134 429	161 841	- 5 933	155 908
140	Negative Einkünfte	287	- 1 405	4 725	- 1 729	2 995
Architekten, Innenarchitekten, Vermessungs- und Bauingenieure (ohne Film- und Bühnenarchitekten)						
141	0	-	-	-	-	-
142	1 - 5 000	820	1 869	23 527	- 815	22 711
143	5 000 - 10 000	556	4 009	15 452	- 857	14 595
144	10 000 - 15 000	425	5 242	12 737	- 773	11 965
145	15 000 - 20 000	366	6 401	11 147	- 865	10 282
146	20 000 - 25 000	267	5 954	10 106	- 341	9 765
147	25 000 - 30 000	211	5 788	7 190	- 393	6 797
148	30 000 - 37 500	291	9 847	12 595	- 764	11 831
149	37 500 - 50 000	362	15 691	22 140	- 982	21 158
150	50 000 - 100 000	644	44 508	50 028	- 2 653	47 374
151	100 000 - 250 000	250	35 612	38 194	- 2 756	35 440
152	250 000 und mehr	33	14 424	15 513	- 1 036	14 478
153	Insgesamt	4 225	149 347	218 630	- 12 233	206 398
154	Negative Einkünfte	764	- 4 924	24 123	- 7 191	16 932
Sonstige Ingenieure und Techniker						
155	0	-	-	-	-	-
156	1 - 5 000	332	702	12 355	- 276	12 079
157	5 000 - 10 000	169	1 238	5 197	- 139	5 058
158	10 000 - 15 000	158	1 959	5 553	- 237	5 317
159	15 000 - 20 000	100	1 739	3 285	- 92	3 193
160	20 000 - 25 000	97	2 159	4 234	- 208	4 027
161	25 000 - 30 000	86	2 362	3 819	- 212	3 607
162	30 000 - 37 500	106	3 567	4 439	- 197	4 242
163	37 500 - 50 000	181	7 874	10 235	- 396	9 839
164	50 000 - 100 000	337	23 801	27 346	- 1 277	26 069
165	100 000 - 250 000	143	20 175	21 329	- 1 151	20 178
166	250 000 und mehr	14	5 654	6 590	- 1 409	5 181
167	Insgesamt	1 723	71 229	104 384	- 5 594	98 790
168	Negative Einkünfte	297	- 1 901	12 608	- 2 718	9 890

1) Bei freiberuflich tätigen Personen sind in den Einkünften aus freiberuflicher Tätigkeit diejenigen lt. gesonderter Feststellung und aus
sondern auch die "Hinzurechnungen".

freiberuflicher Tätigkeit in ausgewählten freien Berufen
 künfte aus freiberuflicher Tätigkeit

Lfd. Nr.	Einkünfte aus freiberuflicher Tätigkeit von ... bis unter ... EUR	Einkünfte aus selbständiger Arbeit davon aus freiberuflicher Tätigkeit ¹⁾		Positive Einkünfte	Negative Einkünfte	Summe der Einkünfte ²⁾
		Fälle	1 000 EUR			
Chemiker, Chemotechniker und Physiker						
169	0	-	-	-	-	-
170	1 - 5 000	30	67	1 063	- 30	1 033
171	5 000 - 10 000	29	213	797	- 8	790
172	10 000 - 15 000	15	187	924	- 9	915
173	15 000 - 20 000	9	153	367	- 3	364
174	20 000 - 25 000	10	229	595	- 32	563
175	25 000 - 30 000	7	195	261	-	261
176	30 000 - 37 500	5	164	165	- 62	103
177	37 500 - 50 000	11	481	667	- 20	647
178	50 000 - 100 000	23	1 574	1 867	- 98	1 769
179	100 000 - 250 000	•	•	2 045	- 153	1 893
180	250 000 und mehr	•	•	971	-	971
181	Insgesamt	154	6 051	9 724	- 416	9 308
182	Negative Einkünfte	15	- 74	798	- 75	724
Künstlerische Berufe						
183	0	-	-	-	-	-
184	1 - 5 000	1 617	3 425	46 354	- 778	45 577
185	5 000 - 10 000	786	5 627	20 082	- 320	19 762
186	10 000 - 15 000	432	5 305	11 613	- 367	11 246
187	15 000 - 20 000	219	3 751	6 173	- 158	6 015
188	20 000 - 25 000	136	3 076	4 560	- 98	4 462
189	25 000 - 30 000	107	2 920	4 069	- 77	3 991
190	30 000 - 37 500	104	3 464	5 200	- 113	5 087
191	37 500 - 50 000	84	3 607	4 492	- 185	4 307
192	50 000 - 100 000	130	8 932	11 102	- 613	10 488
193	100 000 - 250 000	64	9 381	11 144	- 563	10 581
194	250 000 und mehr	12	5 199	6 028	- 192	5 836
195	Insgesamt	3 691	54 687	130 817	- 3 466	127 351
196	Negative Einkünfte	607	- 2 260	15 038	- 2 711	12 327
Tätigkeit für/in Korrespondenz- und Nachrichtenbüros, Journalisten und Pressefotografen sowie freiberufliche Tätigkeit im Bereich Journalismus						
197	0	-	-	-	-	-
198	1 - 5 000	530	1 136	16 589	- 276	16 313
199	5 000 - 10 000	256	1 843	6 402	- 165	6 237
200	10 000 - 15 000	159	1 963	3 767	- 69	3 698
201	15 000 - 20 000	111	1 943	3 225	- 78	3 147
202	20 000 - 25 000	93	2 077	2 855	- 87	2 768
203	25 000 - 30 000	59	1 633	2 261	- 46	2 214
204	30 000 - 37 500	59	1 984	2 454	- 40	2 414
205	37 500 - 50 000	63	2 727	2 967	- 67	2 900
206	50 000 - 100 000	78	5 142	6 177	- 218	5 960
207	100 000 - 250 000	32	4 566	5 075	- 412	4 663
208	250 000 und mehr	5	2 806	3 072	- 96	2 975
209	Insgesamt	1 445	27 820	54 843	- 1 555	53 288
210	Negative Einkünfte	166	- 525	5 285	- 750	4 535
Sonstige freie Berufe						
211	0	-	-	-	-	-
212	1 - 5 000	5 550	12 359	184 805	- 6 631	178 169
213	5 000 - 10 000	2 215	15 982	62 925	- 3 162	59 764
214	10 000 - 15 000	1 219	15 009	37 464	- 1 386	36 076
215	15 000 - 20 000	763	13 204	38 646	- 1 047	37 597
216	20 000 - 25 000	585	13 100	28 638	- 862	27 777
217	25 000 - 30 000	453	12 395	17 048	- 1 106	15 943
218	30 000 - 37 500	493	16 528	22 821	- 1 058	21 761
219	37 500 - 50 000	556	23 950	29 871	- 1 345	28 526
220	50 000 - 100 000	975	68 498	83 581	- 4 611	78 971
221	100 000 - 250 000	561	82 391	91 669	- 6 532	85 139
222	250 000 und mehr	112	44 358	50 494	- 3 787	46 706
223	Insgesamt	13 482	317 776	647 963	- 31 533	616 430
224	Negative Einkünfte	1 603	- 6 219	54 792	- 8 592	46 201

Beteiligung enthalten. 2) Die "Summe der Einkünfte" enthält nicht nur die Summen der positiven und der negativen Einkunftsarten,

34 Lohnsteuerfälle^{*)} 2004 nach Steuer- und

Lfd. Nr.	Bruttolohn von ... bis unter ... EUR	Bruttolohn			
		Insgesamt		darunter Versorgungsbezüge	
		Fälle	1 000 EUR	Fälle	1 000 EUR
Alle Steuerklassen					
1	1 - 2 500	226 450	259 414	112 445	118 801
2	2 500 - 5 000	123 900	452 157	35 104	119 114
3	5 000 - 7 500	86 957	540 098	14 302	81 171
4	7 500 - 10 000	81 879	719 865	11 810	97 273
5	10 000 - 12 500	82 451	926 390	10 681	113 539
6	12 500 - 15 000	78 506	1 079 763	9 646	125 850
7	15 000 - 20 000	170 217	2 971 031	22 650	382 163
8	20 000 - 25 000	174 225	3 930 001	20 670	449 124
9	25 000 - 30 000	195 266	5 369 688	13 465	347 874
10	30 000 - 37 500	257 297	8 622 084	16 612	529 083
11	37 500 - 50 000	220 002	9 394 859	13 028	510 380
12	50 000 - 75 000	122 213	7 219 706	4 386	209 746
13	75 000 - 100 000	27 428	2 330 042	625	38 525
14	100 000 - 125 000	8 973	991 548	238	16 575
15	125 000 - 175 000	5 770	834 601	170	14 365
16	175 000 - 250 000	2 348	478 166	89	10 442
17	250 000 - 375 000	898	266 790	50	6 992
18	375 000 - 500 000	241	102 598	10	1 577
19	500 000 und mehr	191	147 817	12	2 438
20	Insgesamt	1 865 212	46 636 620	285 993	3 175 034
Steuerklasse I					
21	1 - 2 500	125 620	144 082	51 166	51 464
22	2 500 - 5 000	68 023	244 272	13 368	44 918
23	5 000 - 7 500	45 772	284 309	5 728	33 092
24	7 500 - 10 000	41 203	362 899	6 820	58 136
25	10 000 - 12 500	38 862	434 615	6 780	73 661
26	12 500 - 15 000	30 200	414 050	5 736	75 861
27	15 000 - 20 000	62 512	1 094 237	8 855	148 491
28	20 000 - 25 000	75 471	1 703 378	7 293	156 829
29	25 000 - 30 000	82 696	2 269 236	4 110	106 237
30	30 000 - 37 500	90 587	3 024 100	4 224	132 759
31	37 500 - 50 000	66 386	2 821 759	2 837	108 154
32	50 000 - 75 000	28 689	1 681 480	756	33 342
33	75 000 - 100 000	4 956	419 220	95	5 238
34	100 000 - 125 000	1 359	149 537	36	2 277
35	125 000 - 175 000	809	116 989	23	1 835
36	175 000 - 250 000	285	58 158	15	1 231
37	250 000 - 375 000	88	26 967	.	.
38	375 000 - 500 000	22	9 642	.	.
39	500 000 und mehr	30	22 570	.	.
40	Zusammen	763 570	15 281 502	117 849	1 034 141
Steuerklasse II					
41	1 - 2 500	2 912	3 614	234	232
42	2 500 - 5 000	2 780	10 533	93	278
43	5 000 - 7 500	2 538	15 777	50	232
44	7 500 - 10 000	2 956	26 032	43	262
45	10 000 - 12 500	3 444	38 861	68	612
46	12 500 - 15 000	4 079	56 170	78	859
47	15 000 - 20 000	8 546	148 529	296	4 507
48	20 000 - 25 000	6 318	141 929	151	2 658
49	25 000 - 30 000	5 662	155 393	118	2 432
50	30 000 - 37 500	6 894	231 095	86	2 099
51	37 500 - 50 000	5 228	222 377	94	2 039
52	50 000 - 75 000	2 157	126 002	60	1 139
53	75 000 - 100 000	344	29 086	.	.
54	100 000 - 125 000	87	9 575	.	.
55	125 000 - 175 000	51	7 175	.	.
56	175 000 - 250 000	21	4 238	.	.
57	250 000 - 375 000	7	2 060	.	.
58	375 000 - 500 000	-	-	.	.
59	500 000 und mehr	-	-	.	.
60	Zusammen	54 024	1 228 449	1 375	17 713

*) Einschließlich der Steuerpflichtigen/Steuerfälle ohne Einkommensteuerveranlagung, soweit Werte in der Lohnsteuerkarte enthalten

Größenklassen des individuellen Bruttolohns

Versorgungs- freibetrag	Werbungskosten ¹⁾			Einkünfte aus nicht- selbständiger Arbeit	Anzurechnende Lohnsteuer		Lfd. Nr.
	Tatsächliche Werbungskosten/ Arbeitnehmer- Pauschbetrag	erhöhte			Fälle	1 000 EUR	
		zusammen	Fahrten zwischen Wohnung und Arbeitsstätte				
1 000 EUR							
insgesamt							
47 527	149 891	1 776	474	60 221	38 371	4 766	1
47 582	111 341	5 703	2 129	287 542	39 340	14 196	2
32 470	74 382	11 380	5 512	421 885	40 174	25 458	3
34 111	65 780	20 212	10 945	599 805	42 153	40 077	4
31 435	59 476	38 722	21 374	796 806	57 270	65 632	5
28 588	52 379	44 218	26 590	954 642	66 226	103 319	6
68 109	105 714	114 978	75 736	2 682 381	143 614	321 169	7
62 480	92 706	172 359	110 229	3 602 620	167 881	442 838	8
40 518	90 007	235 405	151 983	5 003 923	194 899	663 850	9
50 180	107 064	353 470	231 919	8 111 512	256 966	1 216 931	10
39 217	76 736	378 659	240 790	8 900 377	219 785	1 601 610	11
12 918	36 260	275 980	155 681	6 894 662	122 010	1 493 553	12
1 767	8 300	75 444	35 763	2 244 588	27 310	572 993	13
662	3 093	25 598	10 223	962 258	8 935	272 563	14
486	2 403	15 903	5 604	815 826	5 739	253 263	15
249	1 105	6 439	1 838	470 386	2 331	156 509	16
146	450	2 675	576	263 526	892	95 018	17
29	109	814	151	101 644	239	37 766	18
34	77	2 049	135	145 660	189	59 952	19
498 507	1 037 273	1 781 783	1 087 652	43 320 263	1 434 324	7 441 464	20
insgesamt							
20 588	83 745	1 018	243	38 732	17 434	1 650	21
17 968	61 179	3 253	1 152	161 877	19 054	4 968	22
13 237	39 177	6 430	2 964	225 471	17 910	7 855	23
20 144	33 006	11 621	6 004	298 144	16 347	10 387	24
20 259	26 593	25 143	12 584	362 635	26 545	15 889	25
17 161	18 693	23 506	12 804	354 715	28 547	24 410	26
26 650	35 791	55 903	34 556	975 954	62 185	98 806	27
21 975	36 729	93 119	58 252	1 551 631	75 354	214 735	28
12 310	36 405	112 311	73 250	2 108 288	82 629	347 939	29
12 666	37 010	134 698	87 391	2 839 781	90 507	548 553	30
8 487	22 962	123 545	75 703	2 666 800	66 337	614 874	31
2 156	8 951	68 130	36 526	1 602 275	28 643	450 707	32
261	1 562	14 327	6 178	403 078	4 937	131 273	33
94	516	3 874	1 363	145 061	1 354	49 341	34
65	379	2 309	680	114 237	803	40 705	35
35	166	517	166	57 439	284	21 158	36
6	51	194	46	26 717	88	10 730	37
12	12	72	8	9 546	22	3 679	38
2	13	272	16	22 285	30	9 828	39
194 073	442 938	680 243	409 883	13 964 667	539 010	2 607 487	40
insgesamt							
93	2 188	30	6	1 304	515	44	41
111	2 501	106	49	7 815	839	160	42
93	2 223	225	120	13 237	950	306	43
94	2 460	458	281	23 023	1 099	485	44
171	2 773	741	491	35 178	1 459	714	45
196	2 873	1 675	1 205	51 429	4 005	1 779	46
824	5 318	5 119	3 807	137 275	8 506	9 880	47
400	3 492	5 184	3 686	132 858	6 311	15 563	48
322	2 794	5 790	3 986	146 490	5 660	21 639	49
237	2 992	8 723	5 816	219 145	6 892	39 242	50
257	1 733	9 032	5 356	211 357	5 227	45 946	51
150	572	5 188	2 599	120 095	2 156	32 652	52
2	93	1 004	484	27 997	344	8 848	53
3	33	292	86	9 246	87	3 106	54
6	25	144	37	6 999	51	2 419	55
-	12	45	9	4 181	21	1 570	56
-	2	22	12	2 036	7	789	57
-	-	-	-	-	-	-	58
-	-	-	-	-	-	-	59
2 959	32 084	43 776	28 029	1 149 666	44 129	185 143	60

waren. 1) Für alle Fälle ohne Einkommensteuerveranlagung höchstens Arbeitnehmer-Pauschbetrag.

Lfd. Nr.	Bruttolohn von ... bis unter ... EUR	Bruttolohn			
		Insgesamt		darunter Versorgungsbezüge	
		Fälle	1 000 EUR	Fälle	1 000 EUR
Steuerklasse III					
1	1 - 2 500	57 339	67 788	44 105	50 134
2	2 500 - 5 000	30 800	114 008	17 042	58 361
3	5 000 - 7 500	18 578	114 402	6 807	38 351
4	7 500 - 10 000	14 736	128 842	3 950	31 228
5	10 000 - 12 500	14 085	158 767	3 142	32 345
6	12 500 - 15 000	14 866	204 568	3 218	41 467
7	15 000 - 20 000	38 851	682 563	10 190	174 249
8	20 000 - 25 000	49 614	1 124 344	10 948	240 870
9	25 000 - 30 000	68 202	1 882 194	7 613	198 325
10	30 000 - 37 500	111 775	3 759 148	9 992	321 630
11	37 500 - 50 000	112 540	4 822 487	8 894	355 774
12	50 000 - 75 000	75 605	4 492 107	3 293	163 624
13	75 000 - 100 000	19 504	1 659 985	503	32 090
14	100 000 - 125 000	6 823	754 649	190	13 711
15	125 000 - 175 000	4 527	655 325	137	11 733
16	175 000 - 250 000	1 868	380 324	72	8 844
17	250 000 - 375 000	754	223 107	47	6 599
18	375 000 - 500 000	207	87 795	.	.
19	500 000 und mehr	155	119 952	.	.
20	Zusammen	640 829	21 432 355	130 160	1 782 989
Steuerklasse IV					
21	1 - 2 500	9 870	12 221	5 551	6 403
22	2 500 - 5 000	7 197	26 797	2 416	8 169
23	5 000 - 7 500	4 259	26 455	923	5 089
24	7 500 - 10 000	4 223	37 019	550	4 223
25	10 000 - 12 500	4 640	52 457	411	4 177
26	12 500 - 15 000	6 219	85 952	396	5 045
27	15 000 - 20 000	18 018	316 595	1 890	31 827
28	20 000 - 25 000	22 244	503 708	1 710	37 058
29	25 000 - 30 000	28 207	777 250	1 256	31 774
30	30 000 - 37 500	41 024	1 375 260	2 074	65 868
31	37 500 - 50 000	32 555	1 389 234	1 125	41 995
32	50 000 - 75 000	14 710	858 815	248	10 692
33	75 000 - 100 000	2 437	205 897	23	1 009
34	100 000 - 125 000	667	73 744	.	.
35	125 000 - 175 000	355	51 163	.	.
36	175 000 - 250 000	147	29 935	.	.
37	250 000 - 375 000	41	12 421	.	.
38	375 000 - 500 000	12	5 160	-	-
39	500 000 und mehr	6	5 295	-	-
40	Zusammen	196 831	5 845 380	18 592	254 719
Steuerklasse V					
41	1 - 2 500	30 709	31 709	11 389	10 567
42	2 500 - 5 000	15 100	56 547	2 185	7 390
43	5 000 - 7 500	15 810	99 154	794	4 408
44	7 500 - 10 000	18 761	165 073	447	3 424
45	10 000 - 12 500	21 420	241 690	280	2 743
46	12 500 - 15 000	23 142	319 023	218	2 617
47	15 000 - 20 000	42 290	729 107	1 419	23 089
48	20 000 - 25 000	20 578	456 642	568	11 710
49	25 000 - 30 000	10 499	285 615	368	9 107
50	30 000 - 37 500	7 017	232 480	236	6 728
51	37 500 - 50 000	3 293	139 003	78	2 420
52	50 000 - 75 000	1 052	61 301	29	951
53	75 000 - 100 000	187	15 852	.	.
54	100 000 - 125 000	37	4 044	.	.
55	125 000 - 175 000	28	3 949	.	.
56	175 000 - 250 000	27	5 511	-	-
57	250 000 - 375 000	8	2 235	-	-
58	375 000 - 500 000	-	-	-	-
59	500 000 und mehr	-	-	-	-
60	Zusammen	209 958	2 848 934	18 017	85 471

*) Einschließlich der Steuerpflichtigen/Steuerfälle ohne Einkommensteuerveranlagung, soweit Werte in der Lohnsteuerkarte enthalten

Größenklassen des individuellen Bruttolohns

Versorgungsfreibetrag	Werbungskosten ¹⁾			Einkünfte aus nicht-selbständiger Arbeit	Anzurechnende Lohnsteuer		Lfd. Nr.
	Tatsächliche Werbungskosten /Arbeitnehmer-Pauschbetrag	erhöhte			Fälle	1 000 EUR	
		zusammen	Fahrten zwischen Wohnung und Arbeitsstätte				
1 000 EUR					Fälle	1 000 EUR	
insgesamt							
20 056	37 670	128	37	9 934	2 909	326	1
23 346	28 094	487	182	62 083	3 317	791	2
15 341	16 517	1 123	546	81 425	3 734	1 212	3
11 127	12 616	1 804	980	103 298	3 725	1 631	4
9 039	11 525	2 755	1 648	135 453	4 166	2 349	5
9 458	11 554	4 441	2 740	179 123	4 592	3 140	6
30 705	28 096	16 758	10 911	607 028	12 801	10 021	7
33 223	29 888	36 733	23 508	1 024 546	43 458	27 850	8
23 031	33 231	73 217	45 728	1 752 766	67 927	92 761	9
30 297	47 626	145 322	95 489	3 535 960	111 554	308 532	10
26 868	40 649	182 041	121 088	4 572 992	112 406	592 777	11
9 802	22 613	164 587	96 038	4 295 171	75 475	761 495	12
1 431	5 852	52 581	25 783	1 600 157	19 419	363 831	13
537	2 285	19 301	7 964	732 579	6 793	194 130	14
396	1 809	12 619	4 586	640 517	4 504	190 734	15
208	839	5 371	1 528	373 916	1 855	121 452	16
137	373	2 328	470	220 276	748	77 674	17
17	92	675	135	87 011	205	31 889	18
32	61	1 676	111	118 185	153	48 677	19
245 052	331 388	723 948	439 473	20 132 423	479 741	2 831 276	20
insgesamt							
2 562	6 873	83	25	2 704	1 271	162	21
3 268	6 496	272	79	16 761	1 830	578	22
2 036	3 577	653	289	20 191	2 045	1 101	23
1 517	3 294	1 145	637	31 064	2 380	1 786	24
1 182	3 327	1 956	1 172	45 998	3 805	2 695	25
1 165	4 094	3 462	2 152	77 236	6 016	5 492	26
5 673	10 923	12 292	8 384	287 729	17 932	28 564	27
5 185	11 702	20 305	13 584	466 535	22 211	63 746	28
3 765	12 765	32 648	21 962	728 095	28 194	119 255	29
6 282	16 692	54 824	37 611	1 297 484	41 006	249 389	30
3 375	10 280	57 887	35 783	1 317 719	32 535	303 017	31
730	3 726	35 907	19 503	818 467	14 696	228 547	32
66	703	7 134	3 184	197 997	2 431	64 076	33
24	239	2 061	784	71 420	664	24 575	34
15	173	798	294	50 176	354	18 212	35
6	70	463	122	29 396	147	10 866	36
3	19	122	48	12 276	41	4 901	37
-	6	67	7	5 088	12	2 197	38
-	3	101	8	5 191	6	1 447	39
36 855	94 961	232 180	145 629	5 481 527	177 576	1 130 608	40
insgesamt							
4 229	19 416	518	162	7 548	16 242	2 584	41
2 889	13 070	1 585	667	39 005	14 300	7 699	42
1 763	12 888	2 950	1 593	81 561	15 535	14 984	43
1 229	14 404	5 183	3 043	144 275	18 602	25 787	44
784	15 259	8 128	5 480	217 542	21 295	43 984	45
608	15 165	11 134	7 689	292 138	23 066	68 499	46
4 257	25 586	24 905	18 080	674 394	42 190	173 897	47
1 697	10 896	17 018	11 200	427 050	20 547	120 942	48
1 089	4 811	11 437	7 059	268 283	10 489	82 256	49
697	2 745	9 904	5 613	219 143	7 007	71 215	50
231	1 114	6 153	2 862	131 507	3 280	44 997	51
81	399	2 169	1 014	58 654	1 040	20 151	52
8	89	398	135	15 359	179	4 964	53
3	20	70	25	3 952	37	1 411	54
4	17	32	7	3 897	27	1 192	55
-	17	42	11	5 453	24	1 465	56
-	6	9	-	2 221	8	923	57
-	-	-	-	-	-	-	58
-	-	-	-	-	-	-	59
19 568	135 902	101 636	64 638	2 591 981	193 868	686 950	60

waren. 1) Für alle Fälle ohne Einkommensteuerveranlagung höchstens Arbeitnehmer-Pauschbetrag.

40 Einkünfte/Einnahmen der Personengesellschaften 2004
des Gesamtbetrages der

Lfd. Nr.	Gesamtbetrag der Einkünfte/Einnahmen von ... bis unter ... EUR	Positive Einkünfte					
		Land- und Forstwirtschaft		Gewerbebetrieb		selbständiger Arbeit	
		Gesellschaften	1 000 EUR	Gesellschaften	1 000 EUR	Gesellschaften	1 000 EUR
		Gesellschaften mit					
1	0 - 25 000	1 654	13 282	5 002	41 308	352	3 215
2	25 000 - 50 000	551	19 856	1 826	65 355	234	8 908
3	50 000 - 250 000	629	53 634	2 484	234 248	1 249	166 325
4	250 000 und mehr	33	15 431	448	1 098 750	622	256 559
5	Zusammen	2 867	102 203	9 760	1 439 658	2 457	435 007
6	Negative Einkünfte/ Einnahmen	13	22	28	50	.	.
		Gesellschaften mit					
7	0 - 25 000	391	2 308	1 333	10 204	79	575
8	25 000 - 50 000	109	4 094	415	14 764	42	1 587
9	50 000 - 250 000	306	31 129	1 061	119 433	213	31 671
10	250 000 und mehr	24	9 756	469	1 814 323	274	151 543
11	Zusammen	830	47 287	3 278	1 958 724	608	185 377
12	Negative Einkünfte/ Einnahmen	.	.	12	31	.	.
		Gesellschaften mit					
13	0 - 25 000	65	378	352	2 238	23	206
14	25 000 - 50 000	4	165	68	2 445	.	.
15	50 000 - 250 000	6	704	199	23 888	14	1 388
16	250 000 und mehr	5	2 080	182	238 218	.	.
17	Zusammen	80	3 327	801	266 785	99	42 644
18	Negative Einkünfte/ Einnahmen	.	.	-	-	-	-
		Gesellschaften mit					
19	0 - 25 000	39	255	102	724	6	35
20	25 000 - 50 000	6	181	19	656	.	.
21	50 000 - 250 000	4	317	35	3 484	4	290
22	250 000 und mehr	-	-	57	945 939	.	.
23	Zusammen	49	753	213	950 803	15	3 509
24	Negative Einkünfte/ Einnahmen	-	-	-	-	-	-
		Gesellschaften					
25	0 - 2 500	646	682	2 186	1 757	129	105
26	2 500 - 5 000	348	1 198	918	3 386	72	264
27	5 000 - 7 500	258	1 490	712	4 314	48	298
28	7 500 - 10 000	200	1 608	549	4 749	33	291
29	10 000 - 12 500	171	1 813	511	5 585	34	386
30	12 500 - 15 000	120	1 547	429	5 836	22	306
31	15 000 - 20 000	208	3 571	779	13 288	67	1 174
32	20 000 - 25 000	198	4 312	705	15 557	55	1 211
33	25 000 - 30 000	163	4 416	575	15 466	53	1 427
34	30 000 - 37 500	200	6 659	761	25 226	77	2 564
35	37 500 - 50 000	307	13 221	992	42 526	159	6 973
36	50 000 - 125 000	789	60 603	2 778	211 047	726	61 071
37	125 000 - 250 000	156	25 182	1 001	170 003	754	138 603
38	250 000 - 500 000	49	16 152	493	176 304	691	239 272
39	500 000 und mehr	13	11 115	663	3 920 924	259	212 593
40	Zusammen	3 826	153 569	14 052	4 615 968	3 179	666 538
41	Negative Einkünfte/ Einnahmen	21	43	40	81	.	.

nach Anzahl der Mitunternehmer/Beteiligten und Größenklassen
Einkünfte/Einnahmen

Überschuß der Einnahmen aus ... über die Werbungskosten				Einnahmen aus Kapitalvermögen		Summe der negativen Einkünfte	Gesamtbetrag der Einkünfte/Einnahmen		Lfd. Nr.
Vermietung und Verpachtung		sonstigen Einkünften		Gesell- schaften	1 000 EUR		Gesell- schaften	1 000 EUR	
Gesell- schaften	1 000 EUR	Gesell- schaften	1 000 EUR			Gesell- schaften			1 000 EUR
2 Mitunternehmern oder Beteiligten									
8 754	50 190	92	1	1 643	2 708	- 436	16 159	110 269	1
727	23 604	6	-	245	769	- 246	3 272	118 246	2
470	38 479	11	-	259	1 265	- 538	4 737	493 410	3
23	13 951	4	-	61	1 906	- 336	1 117	1 386 261	4
9 974	126 225	113	1	2 208	6 649	- 1 558	25 285	2 108 186	5
41	181	64	-	626	458	- 316 803	10 687	- 316 087	6
3 und 4 Mitunternehmern oder Beteiligten									
4 037	24 781	73	11	1 033	2 101	- 247	6 202	39 732	7
400	13 219	7	-	135	656	- 48	953	34 270	8
364	32 548	14	28	190	2 356	- 59	1 925	217 108	9
43	31 659	5	-	47	8 265	- 22	813	2 015 523	10
4 844	102 208	99	39	1 405	13 378	- 377	9 893	2 306 635	11
14	188	35	-	287	206	- 243 728	3 648	- 243 270	12
5 bis 9 Mitunternehmern oder Beteiligten									
585	3 927	•	•	281	696	- 66	1 169	7 385	13
•	•	4	-	37	269	- 5	167	5 960	14
122	11 294	•	•	•	•	- 169	344	38 645	15
•	•	4	-	•	•	- 0	265	306 554	16
814	42 352	49	-	393	3 676	- 239	1 945	358 544	17
8	63	10	-	62	156	- 77 936	718	- 77 716	18
10 und mehr Mitunternehmern oder Beteiligten									
63	337	•	•	138	349	- 47	331	1 651	19
•	•	-	-	8	99	- 71	43	1 522	20
27	2 535	•	•	•	•	- 8	69	6 927	21
•	•	-	-	•	•	-	63	950 752	22
108	5 126	51	-	163	788	- 127	506	960 851	23
-	-	6	-	23	74	- 60 813	261	- 60 739	24
insgesamt									
4 607	4 987	143	1	1 216	806	- 175	8 421	8 163	25
2 972	10 636	24	4	583	945	- 143	4 453	16 289	26
1 884	11 284	19	-	349	815	- 53	2 954	18 146	27
1 163	9 669	17	7	242	688	- 118	1 952	16 895	28
801	8 708	8	-	176	664	- 114	1 524	17 041	29
575	7 567	11	-	141	388	- 66	1 136	15 578	30
883	14 572	14	0	226	819	- 77	1 924	33 348	31
554	11 816	8	-	162	732	- 51	1 497	33 577	32
392	10 043	•	•	126	558	- 39	1 162	31 871	33
393	12 248	•	•	136	534	- 171	1 404	47 060	34
438	17 809	10	-	163	701	- 161	1 869	81 069	35
781	53 564	28	28	379	3 099	- 639	4 987	388 774	36
202	31 291	10	-	143	2 370	- 134	2 088	367 315	37
59	16 333	6	-	82	3 946	- 320	1 289	451 686	38
36	55 385	7	-	45	7 426	- 38	969	4 207 405	39
15 740	275 910	312	40	4 169	24 491	- 2 300	37 629	5 734 216	40
63	433	115	-	998	894	- 699 279	15 314	- 697 813	41

41 Personengesellschaften mit Einkünften aus Gewerbebetrieb 2004 nach wirt

Einkünfte aus Gewerbebetrieb von ... bis unter ... EUR	Einkünfte aus Gewerbebetrieb		Gesamtbetrag der Einkünfte/Einnahmen	Mitunternehmer
	Gesell-/Gemeinschaften	1 000 EUR		Anzahl
Wirtschaftsabteilungen insgesamt				
1 - 2 500	1 675	1 735	3 872	4 884
2 500 - 5 000	910	3 367	5 598	2 696
5 000 - 7 500	725	4 446	5 818	2 007
7 500 - 10 000	555	4 836	5 234	1 483
10 000 - 12 500	520	5 788	6 769	1 371
12 500 - 15 000	423	5 809	6 057	1 121
15 000 - 20 000	773	13 461	13 643	1 874
20 000 - 25 000	710	15 966	16 877	1 817
25 000 - 30 000	568	15 564	15 632	1 422
30 000 - 37 500	742	24 932	25 644	2 051
37 500 - 50 000	990	42 917	43 299	2 534
50 000 - 75 000	1 483	90 526	90 878	3 783
75 000 - 100 000	740	63 776	63 886	2 267
100 000 - 125 000	505	56 084	56 128	1 429
125 000 - 250 000	980	169 530	169 573	4 667
250 000 - 500 000	491	176 775	176 851	1 751
500 000 und mehr	659	3 920 429	3 920 781	2 930
Insgesamt	13 449	4 615 939	4 626 541	40 087
Verlustfälle	x	- 548 545	- 540 107	20 349
Land- und Forstwirtschaft, Fischerei				
1 - 2 500	47	37	434	114
2 500 - 5 000	22	86	156	46
5 000 - 7 500	28	175	402	69
7 500 - 10 000	14	118	152	32
10 000 - 12 500	14	158	413	29
12 500 - 15 000	12	162	172	25
15 000 - 20 000	18	312	409	43
20 000 - 25 000	20	445	463	46
25 000 - 30 000	17	465	465	36
30 000 - 37 500	10	337	331	21
37 500 - 50 000	24	1 030	1 072	58
50 000 - 75 000	26	1 573	1 567	58
75 000 - 100 000	12	1 042	1 042	28
100 000 - 125 000
125 000 - 250 000	10	1 443	1 443	26
250 000 - 500 000
500 000 und mehr
Zusammen	284	9 991	11 130	667
Verlustfälle	x	- 1 800	516	282
Verarbeitendes Gewerbe (einschließlich Energie- und Wasserversorgung, Bergbau)				
1 - 2 500	210	202	288	660
2 500 - 5 000	88	320	320	236
5 000 - 7 500	85	526	534	243
7 500 - 10 000	68	592	592	244
10 000 - 12 500	53	583	588	129
12 500 - 15 000	53	721	722	171
15 000 - 20 000	106	1 856	1 855	257
20 000 - 25 000	110	2 478	2 494	344
25 000 - 30 000	76	2 076	2 094	196
30 000 - 37 500	114	3 858	3 897	303
37 500 - 50 000	177	7 667	7 670	560
50 000 - 75 000	250	15 080	15 129	759
75 000 - 100 000	156	13 433	13 450	601
100 000 - 125 000	102	11 277	11 300	288
125 000 - 250 000	237	41 624	41 624	780
250 000 - 500 000	144	53 032	53 071	631
500 000 und mehr	267	1 773 226	1 773 461	1 263
Zusammen	2 296	1 928 552	1 929 087	7 665
Verlustfälle	x	- 208 132	- 208 054	3 854
Baugewerbe				
1 - 2 500	61	67	75	133
2 500 - 5 000	52	188	206	114
5 000 - 7 500	43	263	267	95
7 500 - 10 000	37	333	333	78
10 000 - 12 500	44	495	512	102
12 500 - 15 000	24	327	327	55
15 000 - 20 000	71	1 225	1 224	155
20 000 - 25 000	81	1 831	1 844	179
25 000 - 30 000	56	1 531	1 571	122
30 000 - 37 500	95	3 242	3 236	199
37 500 - 50 000	135	5 885	5 885	296
50 000 - 75 000	243	14 867	14 918	542
75 000 - 100 000	101	8 684	8 684	237
100 000 - 125 000	70	7 849	7 885	174
125 000 - 250 000	101	16 749	16 783	279
250 000 - 500 000	37	12 799	12 800	102
500 000 und mehr	26	31 543	31 543	108
Zusammen	1 277	107 879	108 061	2 970
Verlustfälle	x	- 22 933	- 22 902	767

schafflicher Gliederung und Größenklassen der Einkünfte aus Gewerbebetrieb

Einkünfte aus Gewerbebetrieb von ... bis unter ... EUR	Einkünfte aus Gewerbebetrieb		Gesamtbetrag der Einkünfte/Einnahmen	Mitunternehmer
	Gesell-/Gemeinschaften	1 000 EUR		Anzahl
Handel				
1 - 2 500	364	375	393	1 022
2 500 - 5 000	161	603	627	433
5 000 - 7 500	114	696	696	305
7 500 - 10 000	118	1 024	1 025	298
10 000 - 12 500	116	1 293	1 307	283
12 500 - 15 000	95	1 303	1 320	220
15 000 - 20 000	152	2 632	2 630	344
20 000 - 25 000	142	3 209	3 216	319
25 000 - 30 000	118	3 255	3 255	273
30 000 - 37 500	166	5 568	5 660	443
37 500 - 50 000	231	9 964	9 979	559
50 000 - 75 000	316	19 292	19 303	770
75 000 - 100 000	175	15 037	15 041	428
100 000 - 125 000	114	12 618	12 618	309
125 000 - 250 000	228	39 807	39 814	2 424
250 000 - 500 000	111	38 693	38 701	362
500 000 und mehr	104	166 526	166 526	428
Zusammen	2 825	321 895	322 110	9 220
Verlustfälle	x	- 98 254	- 98 110	3 374
Verkehr, Nachrichtenübermittlung				
1 - 2 500	20	16	16	116
2 500 - 5 000	14	52	52	32
5 000 - 7 500	19	115	115	45
7 500 - 10 000	12	106	106	46
10 000 - 12 500	19	209	209	74
12 500 - 15 000	16	218	256	37
15 000 - 20 000	24	419	422	68
20 000 - 25 000	23	522	522	52
25 000 - 30 000	30	813	813	71
30 000 - 37 500	22	743	743	54
37 500 - 50 000	48	2 069	2 069	115
50 000 - 75 000	73	4 525	4 524	172
75 000 - 100 000	38	3 334	3 321	88
100 000 - 125 000	19	2 100	2 100	53
125 000 - 250 000	49	8 704	8 704	128
250 000 - 500 000	16	5 829	5 829	58
500 000 und mehr	24	26 108	26 108	75
Zusammen	466	55 881	55 908	1 284
Verlustfälle	x	- 41 370	- 41 286	349
Kreditinstitute, Versicherungsgewerbe				
1 - 2 500	12	11	11	28
2 500 - 5 000	16	60	60	71
5 000 - 7 500	6	35	35	30
7 500 - 10 000	6	50	50	14
10 000 - 12 500	7	77	77	15
12 500 - 15 000	4	55	55	9
15 000 - 20 000	5	90	90	14
20 000 - 25 000	12	265	265	32
25 000 - 30 000	7	192	192	19
30 000 - 37 500	12	410	410	25
37 500 - 50 000	15	643	643	34
50 000 - 75 000	26	1 633	1 635	55
75 000 - 100 000	26	2 281	2 281	54
100 000 - 125 000
125 000 - 250 000	46	7 506	7 504	99
250 000 - 500 000
500 000 und mehr
Zusammen	238	21 248	21 238	586
Verlustfälle	x	- 6 432	- 6 430	215
Dienstleistungen von Unternehmen und freien Berufen				
1 - 2 500	961	1 028	2 656	2 811
2 500 - 5 000	557	2 057	4 175	1 764
5 000 - 7 500	430	2 637	3 771	1 220
7 500 - 10 000	300	2 613	2 976	771
10 000 - 12 500	267	2 972	3 663	739
12 500 - 15 000	219	3 023	3 206	604
15 000 - 20 000	397	6 928	7 011	993
20 000 - 25 000	322	7 216	8 074	845
25 000 - 30 000	264	7 232	7 243	705
30 000 - 37 500	323	10 773	11 367	1 006
37 500 - 50 000	360	15 658	15 981	912
50 000 - 75 000	549	33 556	33 803	1 427
75 000 - 100 000	232	19 966	20 068	831
100 000 - 125 000	164	18 283	18 309	514
125 000 - 250 000	309	53 699	53 702	931
250 000 - 500 000	175	63 367	63 395	575
500 000 und mehr	234	1 919 488	1 919 608	1 047
Zusammen	6 063	2 170 494	2 179 005	17 695
Verlustfälle	x	- 169 625	- 163 842	11 508

50 Unbeschränkt Lohn- und Einkommensteuerpflichtige 2004 mit Gliederung

Lfd. Nr.	<u>Verwaltungsbezirk</u> Lohn- und Einkommensteuerpflichtige mit a) positivem Gesamtbetrag der Einkünfte ³⁾ b) negativem Gesamtbetrag der Einkünfte	Steuerpflichtige insgesamt	Summe der positiven Einkunftsarten	Darunter positive Einkünfte aus			
				Anzahl	Gewerbebetrieb	selbständiger Arbeit	nicht-selbständiger Arbeit
1	Rheinland-Pfalz	a)	1 761 649	54 244 566	4 698 010	2 456 733	43 636 464
		b)	16 625	102 727	8 210	6 242	49 526
2	Grenzgänger/Pendler	a)	1 598	31 928	984	746	29 353
		b)	14	42	0	6	30
3	Kreisfreie Städte zusammen	a)	451 139	13 433 462	803 293	794 361	10 929 742
		b)	4 032	25 498	1 639	2 191	11 953
4	Landkreise zusammen	a)	1 310 510	40 811 105	3 894 717	1 662 372	32 706 721
		b)	12 593	77 229	6 571	4 050	37 576
5	Kreisfreie Städte Frankenthal (Pfalz)	a)	21 484	612 561	36 063	25 673	510 543
		b)	165	683	96	40	225
6	Kaiserslautern	a)	42 069	1 154 629	74 921	74 280	932 423
		b)	371	2 463	295	119	1 152
7	Koblenz	a)	48 378	1 476 788	87 571	94 720	1 182 876
		b)	433	5 009	203	995	1 891
8	Landau in der Pfalz	a)	19 162	604 569	44 912	40 201	474 967
		b)	163	788	88	16	438
9	Ludwigshafen am Rhein	a)	72 754	1 914 379	87 609	56 308	1 654 768
		b)	523	2 108	104	124	1 048
10	Mainz	a)	90 868	3 112 597	142 931	223 163	2 537 427
		b)	836	5 856	355	417	2 975
11	Neustadt a.d. Weinstraße	a)	24 382	805 484	59 789	52 702	626 255
		b)	256	2 147	88	69	1 147
12	Pirmasens	a)	17 056	438 822	36 470	24 019	345 673
		b)	183	1 019	43	122	394
13	Speyer	a)	22 828	724 588	54 824	39 839	589 806
		b)	205	901	53	105	447
14	Trier	a)	42 103	1 149 613	93 974	90 166	883 877
		b)	431	2 517	122	137	1 329
15	Worms	a)	35 110	1 029 783	61 991	50 021	848 509
		b)	348	1 456	176	29	659
16	Zweibrücken	a)	14 945	409 649	22 238	23 269	342 618
		b)	118	551	16	18	248
17	Landkreise Ahrweiler	a)	57 024	1 732 390	138 503	73 546	1 390 745
		b)	592	3 860	301	131	1 454
18	Altenkirchen (Westerwald)	a)	56 348	1 579 167	130 577	61 489	1 309 527
		b)	526	3 429	121	103	1 447
19	Alzey-Worms	a)	55 169	1 828 023	115 932	63 635	1 507 378
		b)	515	4 282	671	312	1 723
20	Bad Dürkheim	a)	61 198	2 081 865	147 681	97 641	1 674 221
		b)	630	4 476	364	381	1 816

1) Die "Summe der Einkünfte" enthält nicht nur die Summen der positiven und der negativen Einkunftsarten, sondern auch die "Hinzu-

nach positivem oder negativem Gesamtbetrag der Einkünfte in regionaler Gliederung

Summe der negativen Einkunftsarten	Darunter:	Summe der Einkünfte ¹⁾	Gesamtbetrag der Einkünfte	Gesamtbetrag der Einkünfte je Steuerpflichtigen	Einkommen	Zu versteuerndes Einkommen	Festgesetzte Einkommen-/Jahreslohnsteuer ²⁾	Lfd. Nr.
	negative Einkünfte aus Vermietung/Verpachtung							
1 000 EUR				EUR	1 000 EUR			
-1 099 241 - 365 429	- 732 947 - 77 817	53 145 671 - 262 695	52 905 578 - 264 356	30 032 - 15 901	45 819 132 - 323 748	44 881 746 - 323 848	8 810 444 0	1
- 120 - 97	- 97 - 44	31 807 - 55	31 745 - 55	19 865 - 3 929	27 518 - 97	26 570 - 97	4 981 -	2
- 271 930 - 91 039	- 188 938 - 21 530	13 161 642 - 65 538	13 098 347 - 65 959	29 034 - 16 359	11 330 571 - 79 044	11 106 531 - 79 080	2 250 978 -	3
- 827 309 - 274 389	- 544 007 - 56 288	39 984 029 - 197 156	39 807 232 - 198 398	30 375 - 15 755	34 488 560 - 244 704	33 775 214 - 244 768	6 559 467 -	4
- 11 473 - 2 506	- 8 091 - 657	601 088 - 1 822	598 557 - 1 849	27 861 - 11 206	517 120 - 2 411	506 808 - 2 411	99 006 -	5
- 24 892 - 8 477	- 16 686 - 1 916	1 129 772 - 6 014	1 124 186 - 6 053	26 722 - 16 315	966 737 - 7 187	949 531 - 7 187	184 279 -	6
- 28 049 - 13 024	- 18 500 - 3 484	1 448 744 - 8 013	1 441 207 - 8 079	29 791 - 18 658	1 245 747 - 9 736	1 223 891 - 9 737	241 775 -	7
- 11 949 - 3 290	- 7 709 - 619	592 626 - 2 502	589 311 - 2 525	30 754 - 15 491	510 263 - 3 109	499 182 - 3 109	100 237 -	8
- 28 063 - 8 573	- 19 181 - 1 813	1 886 334 - 6 465	1 878 138 - 6 512	25 815 - 12 451	1 616 513 - 7 997	1 588 846 - 8 015	302 941 -	9
- 76 397 - 20 317	- 55 947 - 5 455	3 036 209 - 14 460	3 022 839 - 14 543	33 266 - 17 396	2 645 384 - 17 394	2 586 595 - 17 399	579 747 -	10
- 19 691 - 6 674	- 13 468 - 2 043	785 823 - 4 527	781 111 - 4 550	32 036 - 17 773	676 920 - 5 516	661 144 - 5 516	140 298 -	11
- 7 923 - 3 960	- 4 897 - 561	430 899 - 2 942	428 420 - 2 959	25 118 - 16 169	363 179 - 3 594	357 704 - 3 594	65 028 -	12
- 16 270 - 3 585	- 11 636 - 1 070	708 322 - 2 684	705 230 - 2 706	30 893 - 13 200	613 426 - 3 352	599 464 - 3 353	123 206 -	13
- 20 665 - 12 197	- 14 632 - 1 778	1 128 948 - 9 679	1 123 022 - 9 714	26 673 - 22 538	963 901 - 10 984	946 142 - 10 985	187 245 -	14
- 20 147 - 6 623	- 14 114 - 1 836	1 009 636 - 5 168	1 005 145 - 5 196	28 628 - 14 931	866 830 - 6 188	849 693 - 6 198	165 255 -	15
- 6 411 - 1 813	- 4 077 - 298	403 241 - 1 262	401 181 - 1 273	26 844 - 10 788	344 551 - 1 576	337 531 - 1 576	61 961 -	16
- 35 505 - 11 548	- 23 433 - 2 678	1 696 885 - 7 684	1 687 238 - 7 731	29 588 - 13 059	1 449 361 - 9 953	1 419 709 - 9 969	264 917 -	17
- 30 256 - 8 562	- 18 981 - 1 393	1 548 912 - 5 133	1 543 214 - 5 188	27 387 - 9 863	1 321 843 - 7 013	1 298 769 - 7 013	230 989 -	18
- 41 431 - 11 664	- 29 013 - 3 294	1 786 596 - 7 382	1 778 134 - 7 433	32 231 - 14 433	1 549 006 - 9 412	1 510 694 - 9 413	297 008 -	19
- 54 396 - 18 131	- 36 376 - 3 178	2 027 479 - 13 655	2 017 684 - 13 733	32 970 - 21 798	1 758 908 - 16 279	1 713 373 - 16 289	361 984 -	20

rechnungen". 2) Für Fälle ohne Einkommensveranlagung: Einbehaltene Lohnsteuer. 3) Einschließlich Nullfälle.

noch: 50 Unbeschränkt Lohn- und Einkommensteuerpflichtige 2004 mit Gliederung

Lfd. Nr.	Verwaltungsbezirk Lohn- und Einkommensteuerpflichtige mit a) positivem Gesamtbetrag der Einkünfte ³⁾ b) negativem Gesamtbetrag der Einkünfte	Steuerpflichtige insgesamt	Summe der positiven Einkunftsarten	Darunter positive Einkünfte aus		
				Gewerbebetrieb	selbständiger Arbeit	nicht-selbständiger Arbeit
	noch: Landkreise					
21	Bad Kreuznach	a) 67 594 b) 607	2 048 009 3 148	190 981 226	93 490 57	1 627 029 1 766
22	Berncastel-Wittlich	a) 47 892 b) 401	1 389 887 1 460	161 460 174	59 531 9	1 066 158 716
23	Birkenfeld	a) 35 360 b) 317	986 748 1 940	112 851 206	43 801 42	773 116 954
24	Cochem-Zell	a) 27 490 b) 241	765 353 1 836	82 317 181	29 002 241	598 712 871
25	Donnersbergkreis	a) 33 945 b) 307	990 988 1 805	64 684 285	35 623 28	835 688 948
26	Eifelkreis Bitburg-Prüm	a) 36 387 b) 457	986 847 1 782	99 704 55	41 272 50	760 369 888
27	Germersheim	a) 56 347 b) 542	1 760 568 2 659	118 646 170	58 587 117	1 495 076 1 501
28	Kaiserslautern	a) 46 472 b) 417	1 369 645 2 425	97 295 273	55 170 139	1 137 944 1 359
29	Kusel	a) 32 094 b) 286	869 325 1 416	52 692 131	27 882 7	747 649 750
30	Mainz-Bingen	a) 93 316 b) 874	4 027 040 7 002	812 438 834	149 783 472	2 835 249 3 327
31	Mayen-Koblenz	a) 91 152 b) 881	2 818 439 6 374	238 866 571	120 025 396	2 289 732 2 848
32	Neuwied	a) 79 062 b) 798	2 438 559 4 883	225 943 547	109 716 89	1 956 536 2 343
33	Rhein-Hunsrück-Kreis	a) 45 011 b) 388	1 344 780 2 752	125 580 178	49 855 360	1 091 708 1 485
34	Rhein-Lahn-Kreis	a) 56 462 b) 503	1 673 244 2 993	129 704 163	77 860 142	1 374 778 1 831
35	Rhein-Pfalz-Kreis	a) 71 271 b) 625	2 363 638 4 074	152 440 270	88 258 469	1 973 792 2 419
36	Südliche Weinstraße	a) 48 462 b) 504	1 527 970 2 692	111 762 84	67 806 76	1 217 125 1 455
37	Südwestpfalz	a) 42 981 b) 406	1 219 871 2 311	99 131 137	40 337 66	1 021 189 1 016
38	Trier-Saarburg	a) 56 433 b) 613	1 620 210 2 651	139 469 121	77 827 197	1 296 031 917
39	Vulkaneifel	a) 26 476 b) 244	741 815 1 741	73 988 75	31 159 24	591 498 1 102
40	Westerwaldkreis	a) 86 564 b) 919	2 646 724 5 238	272 073 433	109 077 142	2 135 471 2 640

1) Die "Summe der Einkünfte" enthält nicht nur die Summen der positiven und der negativen Einkunftsarten, sondern auch die "Hinzu-

nach positivem oder negativem Gesamtbetrag der Einkünfte in regionaler Gliederung

Summe der negativen Einkunftsarten	Darunter:	Summe der Einkünfte ¹⁾	Gesamtbetrag der Einkünfte	Gesamtbetrag der Einkünfte je Steuerpflichtigen	Einkommen	Zu versteuerndes Einkommen	Festgesetzte Einkommen-/Jahreslohnsteuer ²⁾	Lfd. Nr.
	negative Einkünfte aus Vermietung/Verpachtung							
1 000 EUR				EUR	1 000 EUR			
- 40 689	- 25 661	2 007 340	1 997 561	29 552	1 725 007	1 689 251	325 165	21
- 11 181	- 2 336	- 8 032	- 8 098	- 13 341	- 10 225	- 10 229	-	
- 22 017	- 13 400	1 367 873	1 360 197	28 401	1 164 794	1 145 813	207 522	22
- 7 538	- 748	- 6 078	- 6 117	- 15 254	- 7 521	- 7 522	-	
- 13 661	- 7 542	973 091	968 733	27 396	827 796	815 272	143 753	23
- 10 442	- 2 139	- 8 502	- 8 538	- 26 934	- 9 777	- 9 777	-	
- 13 542	- 7 963	751 811	747 229	27 182	637 006	627 065	107 106	24
- 4 422	- 778	- 2 586	- 2 612	- 10 838	- 3 598	- 3 598	-	
- 19 619	- 12 490	971 369	967 027	28 488	835 535	819 233	151 219	25
- 5 245	- 1 898	- 3 440	- 3 482	- 11 342	- 4 592	- 4 592	-	
- 18 165	- 10 602	968 683	962 642	26 456	793 466	779 387	138 487	26
- 6 302	- 1 061	- 4 520	- 4 557	- 9 972	- 6 339	- 6 345	-	
- 35 097	- 24 977	1 725 493	1 719 214	30 511	1 498 410	1 464 618	283 401	27
- 11 915	- 1 876	- 9 256	- 9 311	- 17 179	- 11 192	- 11 192	-	
- 31 762	- 22 730	1 337 896	1 332 075	28 664	1 152 929	1 129 383	208 697	28
- 7 198	- 2 286	- 4 774	- 4 811	- 11 537	- 6 233	- 6 233	-	
- 14 566	- 9 447	854 766	851 636	26 536	733 168	721 178	123 304	29
- 5 493	- 1 090	- 4 077	- 4 100	- 14 336	- 5 024	- 5 036	-	
- 84 344	- 61 087	3 942 698	3 928 748	42 102	3 526 512	3 444 298	820 784	30
- 22 060	- 6 447	- 15 059	- 15 152	- 17 336	- 18 694	- 18 700	0	
- 51 802	- 32 150	2 766 677	2 754 435	30 218	2 383 562	2 338 297	441 841	31
- 22 955	- 3 182	- 16 581	- 16 673	- 18 925	- 19 992	- 19 992	-	
- 49 684	- 32 155	2 388 900	2 378 715	30 087	2 061 289	2 019 946	398 269	32
- 23 245	- 3 577	- 18 362	- 18 426	- 23 090	- 21 106	- 21 107	-	
- 28 005	- 16 292	1 316 794	1 310 908	29 124	1 128 843	1 107 140	201 769	33
- 11 763	- 1 210	- 9 011	- 9 056	- 23 340	- 10 437	- 10 439	-	
- 34 560	- 23 175	1 638 687	1 631 676	28 899	1 407 669	1 380 303	258 454	34
- 8 309	- 2 027	- 5 316	- 5 365	- 10 666	- 7 059	- 7 059	-	
- 54 687	- 38 254	2 308 963	2 300 137	32 273	2 017 574	1 964 585	413 522	35
- 13 481	- 3 506	- 9 407	- 9 454	- 15 126	- 11 755	- 11 755	-	
- 35 322	- 23 380	1 492 667	1 484 161	30 625	1 280 938	1 251 467	239 692	36
- 8 362	- 2 090	- 5 669	- 5 727	- 11 363	- 7 638	- 7 638	-	
- 21 434	- 13 879	1 198 441	1 194 096	27 782	1 028 063	1 009 194	179 772	37
- 7 833	- 1 073	- 5 522	- 5 567	- 13 712	- 7 361	- 7 361	-	
- 27 563	- 16 805	1 592 658	1 584 809	28 083	1 358 890	1 331 844	243 379	38
- 10 225	- 4 197	- 7 573	- 7 623	- 12 436	- 9 617	- 9 618	-	
- 14 029	- 7 900	727 798	724 175	27 352	618 393	608 470	106 092	39
- 6 890	- 835	- 5 150	- 5 170	- 21 189	- 6 100	- 6 100	-	
- 55 173	- 36 315	2 591 552	2 582 788	29 837	2 229 598	2 185 925	412 341	40
- 19 625	- 3 389	- 14 387	- 14 474	- 15 750	- 17 787	- 17 791	-	

rechnungen". 2) Für Fälle ohne Einkommensveranlagung: Einbehaltene Lohnsteuer. 3) Einschließlich Nullfälle.

51 Unbeschränkt Lohn- und Einkommensteuerverpflichtige, deren Gesamtbetrag der Einkünfte,
nach Größenklassen des Gesamtbetrages

a) Lohn- und Einkommen
(An

Lfd. Nr.	Verwaltungsbezirk (Gebietsstand: 31.12.2007)	Größenklassen des Gesamtbetrages der					
		Nullfälle	1 - 2 500	2 500 - 5 000	5 000 - 7 500	7 500 - 10 000	10 000 - 12 500
	Kreisfreie Städte						
1	Frankenthal (Pfalz)	2 168	2 327	927	883	966	729
2	Kaiserslautern	3 052	4 068	2 354	2 060	1 911	1 889
3	Koblenz	2 039	3 459	2 306	2 220	2 208	2 195
4	Landau i.d.Pfalz	724	1 581	961	838	852	780
5	Ludwigshafen a.Rhein	5 936	9 175	3 738	3 202	3 455	2 987
6	Mainz	4 156	7 774	4 990	4 331	3 871	3 550
7	Neustadt a.d.Weinstraße	1 489	2 081	1 142	1 066	1 119	981
8	Pirmasens	1 624	1 407	965	826	761	760
9	Speyer	1 268	2 040	1 106	965	1 018	859
10	Trier	2 405	4 327	2 668	2 295	2 008	1 883
11	Worms	2 070	3 362	1 787	1 606	1 566	1 479
12	Zweibrücken	978	1 422	800	696	709	652
	Landkreise						
13	Ahrweiler	3 208	4 061	2 657	2 655	2 499	2 184
14	Altenkirchen (Ww.)	4 481	4 120	2 728	2 598	2 507	2 052
15	Alzey-Worms	2 268	4 617	2 539	2 424	2 363	1 990
16	Bad Dürkheim	4 147	5 834	2 675	2 392	2 496	2 122
17	Bad Kreuznach	4 459	5 385	3 239	3 075	2 972	2 543
18	Bad Kreuznach, St	1 253	1 633	951	920	911	787
19	Bernkastel-Wittlich	2 180	3 694	2 523	2 264	2 029	1 841
20	Birkenfeld	2 177	2 945	1 679	1 617	1 542	1 419
21	Idar-Oberstein, St	843	1 160	633	553	601	525
22	Cochem-Zell	1 531	2 206	1 343	1 337	1 370	1 093
23	Donnersbergkreis	2 378	3 084	1 707	1 400	1 500	1 180
24	Eifelkreis Bitburg-Prüm	1 624	3 107	2 209	1 880	1 736	1 477
25	Germersheim	2 525	5 660	2 735	2 476	2 581	1 959
26	Kaiserslautern	3 131	3 944	2 144	2 013	2 005	1 677
27	Kusel	2 364	2 856	1 618	1 380	1 394	1 154
28	Mainz-Bingen	3 936	6 928	4 247	3 922	3 679	3 254
29	Bingen am Rhein, St	596	914	587	543	528	448
30	Ingelheim am Rhein, St	430	849	626	509	493	471
31	Mayen-Koblenz	5 217	6 307	4 100	4 036	3 906	3 327
32	Andernach, St	810	792	597	608	572	466
33	Mayen, St	425	526	387	436	380	353
34	Neuwied	6 375	6 234	3 643	3 373	3 363	2 828
35	Neuwied, St	2 655	2 348	1 307	1 173	1 295	1 052
36	Rhein-Hunsrück-Kreis	2 711	3 266	2 163	2 016	1 996	1 722
37	Rhein-Lahn-Kreis	3 105	4 784	2 574	2 613	2 491	2 220
38	Lahnstein, St	463	639	389	375	404	374
39	Rhein-Pfalz-Kreis	5 271	8 370	3 218	2 574	2 716	2 201
40	Südliche Weinstraße	2 402	4 128	2 307	2 134	2 169	1 769
41	Südwestpfalz	3 512	3 310	2 075	1 799	1 802	1 561
42	Trier-Saarburg	3 249	4 785	2 882	2 731	2 501	2 098
43	Vulkaneifel	1 441	2 212	1 370	1 285	1 204	1 029
44	Westerwaldkreis	5 442	6 364	4 173	4 103	3 519	3 139
45	Rheinland-Pfalz	107 043	151 224	86 292	79 085	76 784	66 583
46	Kreisfreie Städte	27 909	43 023	23 744	20 988	20 444	18 744
47	Landkreise	79 134	108 201	62 548	58 097	56 340	47 839

Einkommen, zu versteuerndes Einkommen und festgesetzte Einkommen-/Jahreslohnsteuer 2004
der Einkünfte und Verwaltungsbezirken

steuerpflichtige
zahl)

Einkünfte von ... bis unter ... EUR								Lfd. Nr.
12 500 - 15 000	15 000 - 20 000	20 000 - 25 000	25 000 - 37 500	37 500 - 50 000	50 000 - 125 000	125 000 und mehr	Insgesamt	
690	1 392	1 668	3 836	2 615	3 030	253	21 484	1
1 720	3 390	3 790	8 185	4 346	4 824	480	42 069	2
2 092	4 115	4 607	10 793	5 387	6 268	689	48 378	3
777	1 502	1 897	3 983	2 222	2 717	328	19 162	4
2 537	5 089	5 338	12 936	8 468	9 230	663	72 754	5
3 187	6 328	6 813	17 169	10 702	15 996	2 001	90 868	6
907	1 961	2 017	4 623	2 723	3 732	541	24 382	7
717	1 638	1 652	3 283	1 610	1 619	194	17 056	8
807	1 772	1 886	4 531	2 728	3 490	358	22 828	9
1 917	3 630	3 960	8 092	3 846	4 444	628	42 103	10
1 389	2 687	2 950	7 064	3 952	4 745	453	35 110	11
586	1 246	1 345	2 937	1 585	1 828	161	14 945	12
2 263	4 561	5 259	12 323	6 461	8 163	730	57 024	13
1 974	4 442	5 334	12 755	6 042	6 699	616	56 348	14
1 773	4 105	4 557	10 746	7 096	9 801	890	55 169	15
2 008	4 123	4 602	10 928	7 469	11 092	1 310	61 198	16
2 562	5 307	6 127	14 306	7 561	9 149	909	67 594	17
760	1 597	1 788	3 736	1 774	2 180	327	18 617	18
1 901	4 285	5 078	11 097	5 313	5 148	539	47 892	19
1 457	3 066	3 671	7 769	3 957	3 667	394	35 360	20
533	1 152	1 345	2 662	1 355	1 228	200	12 790	21
1 079	2 287	2 828	6 101	3 061	2 998	256	27 490	22
1 090	2 451	2 818	7 104	4 121	4 780	332	33 945	23
1 566	3 267	3 697	7 958	3 820	3 647	399	36 387	24
1 855	3 831	4 456	10 759	7 465	9 410	635	56 347	25
1 732	3 717	3 993	9 360	5 790	6 460	506	46 472	26
1 100	2 412	2 798	6 877	4 246	3 671	224	32 094	27
3 002	6 356	7 280	17 667	11 640	19 222	2 183	93 316	28
430	828	967	2 288	1 272	1 703	229	11 333	29
360	795	895	2 296	1 512	2 559	312	12 107	30
3 314	7 235	8 412	20 295	10 961	12 883	1 159	91 152	31
419	975	1 127	2 668	1 340	1 591	179	12 144	32
345	754	849	1 802	840	923	113	8 133	33
2 732	5 802	6 913	16 417	8 990	11 176	1 216	79 062	34
993	2 131	2 450	5 913	2 923	3 401	335	27 976	35
1 719	3 696	4 134	9 755	5 465	5 838	530	45 011	36
2 167	4 633	5 291	12 064	6 443	7 346	731	56 462	37
351	738	787	1 826	920	1 103	121	8 490	38
2 125	4 234	4 748	11 868	8 837	13 804	1 305	71 271	39
1 746	3 615	4 113	9 522	6 096	7 766	695	48 462	40
1 472	3 331	3 869	8 941	5 291	5 608	410	42 981	41
2 116	4 674	5 380	12 023	6 293	7 090	611	56 433	42
1 012	2 227	2 607	6 034	2 911	2 867	277	26 476	43
3 029	6 714	8 334	19 239	9 755	11 518	1 235	86 564	44
64 120	135 121	154 222	359 340	205 268	251 726	24 841	1 761 649	45
17 326	34 750	37 923	87 432	50 184	61 923	6 749	451 139	46
46 794	100 371	116 299	271 908	155 084	189 803	18 092	1 310 510	47

noch: 51 Unbeschränkt Lohn- und Einkommensteuerepflichtige, deren Gesamtbetrag der Einkünfte,
nach Größenklassen des Gesamtbetrages

b) Gesamtbetrag
(1 000)

Lfd. Nr.	Verwaltungsbezirk (Gebietsstand: 31.12.2007)	Größenklassen des Gesamtbetrages der					
		Nullfälle	1 - 2 500	2 500 - 5 000	5 000 - 7 500	7 500 - 10 000	10 000 - 12 500
1	Kreisfreie Städte						
1	Frankenthal (Pfalz)	-	2 109	3 416	5 475	8 461	8 205
2	Kaiserslautern	-	4 426	8 562	12 807	16 635	21 193
3	Koblenz	-	3 801	8 551	13 815	19 286	24 622
4	Landau i.d.Pfalz	-	1 832	3 552	5 207	7 478	8 725
5	Ludwigshafen a.Rhein	-	8 907	13 673	19 860	30 191	33 509
6	Mainz	-	8 786	18 324	26 909	33 774	39 854
7	Neustadt a.d.Weinstraße	-	2 143	4 264	6 602	9 775	11 044
8	Pirmasens	-	1 575	3 558	5 127	6 626	8 489
9	Speyer	-	2 174	4 015	5 987	8 909	9 625
10	Trier	-	4 882	9 744	14 169	17 520	21 121
11	Worms	-	3 620	6 585	9 979	13 696	16 620
12	Zweibrücken	-	1 431	2 927	4 286	6 196	7 288
	Landkreise						
13	Ahrweiler	-	4 599	9 737	16 479	21 736	24 527
14	Altenkirchen (Ww.)	-	4 531	10 050	16 160	21 824	22 970
15	Alzey-Worms	-	5 285	9 347	14 965	20 639	22 281
16	Bad Dürkheim	-	5 848	9 946	14 845	21 809	23 792
17	Bad Kreuznach	-	5 805	11 791	19 123	25 868	28 553
18	Bad Kreuznach, St	-	1 768	3 493	5 727	7 938	8 856
19	Bernkastel-Wittlich	-	4 222	9 272	13 985	17 656	20 671
20	Birkenfeld	-	3 241	6 153	10 012	13 425	15 940
21	Idar-Oberstein, St	-	1 325	2 286	3 416	5 268	5 902
22	Cochem-Zell	-	2 578	4 948	8 248	11 919	12 292
23	Donnersbergkreis	-	3 302	6 277	8 712	13 141	13 267
24	Eifelkreis Bitburg-Prüm	-	3 718	8 162	11 668	15 114	16 593
25	Germersheim	-	6 721	10 057	15 370	22 558	21 938
26	Kaiserslautern	-	4 236	7 976	12 539	17 480	18 784
27	Kusel	-	3 109	5 946	8 539	12 162	12 926
28	Mainz-Bingen	-	7 918	15 758	24 308	32 140	36 412
29	Bingen am Rhein, St	-	1 043	2 170	3 416	4 628	5 008
30	Ingelheim am Rhein, St	-	1 014	2 294	3 131	4 296	5 253
31	Mayen-Koblenz	-	7 136	15 239	25 078	34 103	37 364
32	Andernach, St	-	900	2 207	3 796	4 978	5 226
33	Mayen, St	-	630	1 431	2 708	3 293	3 957
34	Neuwied	-	6 788	13 288	20 942	29 296	31 775
35	Neuwied, St	-	2 534	4 703	7 285	11 327	11 822
36	Rhein-Hunsrück-Kreis	-	3 746	7 953	12 508	17 399	19 338
37	Rhein-Lahn-Kreis	-	5 166	9 450	16 233	21 679	24 924
38	Lahnstein, St	-	681	1 406	2 327	3 526	4 222
39	Rhein-Pfalz-Kreis	-	8 134	11 642	15 911	23 663	24 677
40	Südliche Weinstraße	-	4 607	8 526	13 234	18 950	19 809
41	Südwestpfalz	-	3 629	7 755	11 123	15 766	17 545
42	Trier-Saarburg	-	5 210	10 619	16 858	21 888	23 533
43	Vulkaneifel	-	2 612	5 006	7 964	10 476	11 563
44	Westerwaldkreis	-	7 230	15 370	25 571	30 564	35 221
45	Rheinland-Pfalz	-	165 056	317 441	490 600	669 803	746 990
46	Kreisfreie Städte	-	45 686	87 171	130 223	178 547	210 295
47	Landkreise	-	119 371	230 268	360 375	491 255	536 695

Einkommen, zu versteuerndes Einkommen und festgesetzte Einkommen-/Jahreslohnsteuer 2004
der Einkünfte und Verwaltungsbezirken

der Einkünfte
(EUR)

Einkünfte von ... bis unter ... EUR								Lfd. Nr.
12 500 - 15 000	15 000 - 20 000	20 000 - 25 000	25 000 - 37 500	37 500 - 50 000	50 000 - 125 000	125 000 und mehr	Insgesamt	
9 522	24 362	37 611	119 354	112 424	210 373	57 246	598 557	1
23 573	59 315	85 408	252 026	186 777	335 641	117 822	1 124 186	2
28 802	72 135	103 826	332 553	232 621	431 967	169 228	1 441 207	3
10 670	26 302	42 863	122 178	95 838	188 701	75 964	589 311	4
34 851	89 039	120 268	400 924	363 216	632 091	131 610	1 878 138	5
43 759	110 970	153 744	533 012	462 187	1 146 074	445 446	3 022 839	6
12 493	34 407	45 501	142 174	117 568	265 127	130 012	781 111	7
9 874	28 643	37 054	100 668	69 164	109 745	47 896	428 420	8
11 116	31 010	42 681	139 847	117 401	249 365	83 099	705 230	9
26 385	63 465	89 105	248 428	165 465	310 697	152 040	1 123 022	10
19 053	47 146	66 586	217 608	169 923	328 821	105 509	1 005 145	11
8 077	21 738	30 249	91 047	68 162	124 892	34 887	401 181	12
31 208	79 982	118 774	378 264	279 647	561 633	160 652	1 687 238	13
27 174	77 754	120 640	390 536	260 460	453 877	137 238	1 543 214	14
24 399	71 967	102 838	332 545	306 248	688 034	179 587	1 778 134	15
27 592	72 085	103 777	338 341	322 209	788 052	289 388	2 017 684	16
35 245	92 893	138 352	440 756	326 164	633 504	239 506	1 997 561	17
10 458	27 870	40 347	114 822	76 592	153 581	91 114	542 564	18
26 148	75 293	114 465	340 209	228 634	346 252	163 391	1 360 197	19
20 098	54 042	82 793	238 124	170 617	248 061	106 225	968 733	20
7 339	20 259	30 356	81 195	58 430	84 593	55 444	355 815	21
14 835	40 134	63 645	186 340	132 166	199 811	70 312	747 229	22
14 956	42 995	63 576	220 289	176 991	324 632	78 889	967 027	23
21 503	57 157	83 209	244 566	164 423	245 919	90 610	962 642	24
25 511	67 133	100 574	333 099	320 421	650 614	145 220	1 719 214	25
23 837	65 066	90 177	290 191	248 820	440 172	112 795	1 332 075	26
15 179	42 301	63 208	213 208	182 092	242 868	50 099	851 636	27
41 334	111 266	164 312	546 125	503 279	1 392 143	1 053 754	3 928 748	28
5 921	14 455	21 830	70 068	55 011	120 936	52 711	357 197	29
4 961	13 874	20 192	71 156	65 285	187 158	670 429	1 049 042	30
45 547	126 735	189 845	625 750	474 090	880 669	292 878	2 754 435	31
5 741	17 061	25 378	82 916	57 865	109 921	53 693	369 682	32
4 728	13 315	19 154	55 313	36 244	63 810	36 579	241 161	33
37 529	101 666	156 065	504 389	388 130	773 528	315 321	2 378 715	34
13 648	37 410	55 385	181 430	126 005	233 375	75 716	760 639	35
23 690	64 766	93 147	301 963	235 024	395 971	135 402	1 310 908	36
29 825	81 279	119 414	369 238	278 019	500 473	175 976	1 631 676	37
4 816	12 901	17 723	55 801	39 610	75 151	27 387	245 550	38
29 229	74 116	107 134	369 381	381 412	974 955	279 881	2 300 137	39
23 942	63 304	92 774	294 107	262 520	535 576	146 810	1 484 161	40
20 257	58 445	87 173	277 462	227 715	376 358	90 869	1 194 096	41
29 093	82 071	121 483	369 666	271 149	481 536	151 702	1 584 809	42
13 930	39 027	58 725	184 434	125 641	192 697	72 099	724 175	43
41 677	117 883	188 315	589 285	421 131	791 783	318 758	2 582 788	44
881 914	2 367 892	3 479 309	11 078 083	8 847 748	17 452 616	6 408 124	52 905 578	45
238 175	608 532	854 896	2 699 819	2 160 746	4 333 494	1 550 759	13 098 347	46
643 738	1 759 360	2 624 415	8 378 268	6 687 002	13 119 118	4 857 362	39 807 232	47

noch: 51 Unbeschränkt Lohn- und Einkommensteuerepflichtige, deren Gesamtbetrag der Einkünfte,
nach Größenklassen des Gesamtbetrages

c) Ein-
(1 000

Lfd. Nr.	Verwaltungsbezirk (Gebietsstand: 31.12.2007)	Größenklassen des Gesamtbetrages der					
		Nullfälle	1 - 2 500	2 500 - 5 000	5 000 - 7 500	7 500 - 10 000	10 000 - 12 500
	Kreisfreie Städte						
1	Frankenthal (Pfalz)	- 37	877	2 189	3 473	5 695	5 767
2	Kaiserslautern	- 109	2 392	5 761	8 833	11 458	15 174
3	Koblenz	- 54	1 874	5 553	9 338	13 615	17 692
4	Landau i.d.Pfalz	- 21	868	2 355	3 458	5 112	6 134
5	Ludwigshafen a.Rhein	- 105	3 705	9 011	12 985	20 869	23 582
6	Mainz	- 146	4 677	12 458	18 652	23 741	27 980
7	Neustadt a.d.Weinstraße	- 46	898	2 643	4 260	6 470	7 517
8	Pirmasens	- 29	797	2 327	3 243	4 537	5 945
9	Speyer	- 27	1 038	2 705	3 895	6 124	6 764
10	Trier	- 108	2 692	6 716	10 019	12 476	15 300
11	Worms	- 39	1 751	4 284	6 728	9 469	11 762
12	Zweibrücken	- 38	667	1 893	2 959	4 300	5 150
	Landkreise						
13	Ahrweiler	- 87	2 006	6 193	10 588	14 798	17 189
14	Altenkirchen (Ww.)	- 99	2 009	6 419	10 762	15 151	16 494
15	Alzey-Worms	- 94	2 413	5 945	9 875	14 149	15 679
16	Bad Dürkheim	- 118	2 111	5 824	9 242	14 407	16 106
17	Bad Kreuznach	- 147	2 658	7 492	12 585	17 660	20 045
18	Bad Kreuznach, St	- 44	776	2 380	3 797	5 421	6 274
19	Bernkastel-Wittlich	- 106	1 957	6 136	9 263	12 037	14 563
20	Birkenfeld	- 49	1 717	3 993	6 543	9 250	11 394
21	Idar-Oberstein, St	- 15	719	1 466	2 245	3 685	4 106
22	Cochem-Zell	- 24	1 303	3 044	5 403	8 246	8 710
23	Donnersbergkreis	- 60	1 507	4 021	5 577	9 000	9 318
24	Eifelkreis Bitburg-Prüm	- 121	1 590	5 156	7 668	- 7 451	11 461
25	Germersheim	- 100	3 128	6 504	10 224	15 666	15 448
26	Kaiserslautern	- 71	1 923	5 211	8 279	12 034	13 187
27	Kusel	- 45	1 473	3 922	5 681	8 414	9 285
28	Mainz-Bingen	- 173	3 743	9 830	16 136	22 038	25 488
29	Bingen am Rhein, St	- 33	435	1 379	2 285	3 243	3 586
30	Ingelheim am Rhein, St	- 49	545	1 373	2 153	2 906	3 730
31	Mayen-Koblenz	- 189	3 388	9 662	16 600	23 706	26 633
32	Andernach, St	- 25	430	1 363	2 392	3 491	3 619
33	Mayen, St	- 28	277	976	1 839	2 249	2 921
34	Neuwied	- 126	3 217	8 637	13 852	20 124	22 290
35	Neuwied, St	- 49	1 306	3 182	4 883	7 740	8 371
36	Rhein-Hunsrück-Kreis	- 62	1 888	5 039	8 282	12 218	13 690
37	Rhein-Lahn-Kreis	- 96	2 511	5 991	10 759	14 918	17 569
38	Lahnstein, St	- 7	353	940	1 654	2 528	2 964
39	Rhein-Pfalz-Kreis	- 110	3 488	7 237	10 004	15 616	16 958
40	Südliche Weinstraße	- 72	1 949	5 247	8 462	12 758	13 957
41	Südwestpfalz	- 123	1 604	4 755	7 218	10 616	12 250
42	Trier-Saarburg	- 209	2 205	6 612	11 078	15 168	16 650
43	Vulkaneifel	- 30	1 331	3 112	5 480	7 254	8 241
44	Westerwaldkreis	- 151	3 460	9 863	17 277	20 793	24 815
45	Rheinland-Pfalz	- 3 220	76 815	203 740	324 681	442 436	526 188
46	Kreisfreie Städte	- 759	22 236	57 895	87 843	123 866	148 767
47	Landkreise	- 2 462	54 579	145 845	236 838	318 570	377 420

Einkommen, zu versteuerndes Einkommen und festgesetzte Einkommen-/Jahreslohnsteuer 2004
der Einkünfte und Verwaltungsbezirken

kommen
EUR)

Einkünfte von ... bis unter ... EUR								Lfd. Nr.
12 500 -	15 000 -	20 000 -	25 000 -	37 500 -	50 000 -	125 000 und mehr	Insgesamt	
15 000	20 000	25 000	37 500	50 000	125 000			
6 952	18 861	30 107	100 457	98 481	191 464	52 836	517 120	1
17 361	46 581	69 178	213 061	164 244	303 477	109 326	966 737	2
21 448	56 470	84 133	281 647	204 819	391 106	158 107	1 245 747	3
7 825	20 430	34 622	104 059	84 069	170 372	70 980	510 263	4
25 462	68 783	95 855	337 243	317 352	577 717	124 052	1 616 513	5
31 743	85 457	123 465	451 549	407 586	1 046 610	411 611	2 645 384	6
9 023	26 512	36 473	119 211	102 825	240 049	121 086	676 920	7
7 254	22 235	29 571	84 271	60 546	98 520	43 961	363 179	8
8 118	23 972	34 473	118 411	103 393	227 140	77 419	613 426	9
19 799	49 718	72 166	209 619	144 832	280 412	140 259	963 901	10
14 111	36 521	53 429	183 131	149 055	299 338	97 290	866 830	11
5 992	16 864	24 411	77 121	60 233	113 425	31 574	344 551	12
23 088	61 442	95 251	317 701	245 052	507 768	148 372	1 449 361	13
20 169	60 603	96 941	327 339	228 412	410 351	127 292	1 321 843	14
17 923	56 191	82 643	281 522	269 097	626 246	167 417	1 549 006	15
19 786	54 792	82 573	283 827	282 526	716 691	271 140	1 758 908	16
26 004	72 281	111 693	371 186	285 985	573 630	223 936	1 725 007	17
7 616	21 463	32 426	96 521	67 290	139 128	84 987	468 034	18
19 388	59 167	92 647	285 951	199 660	310 888	153 245	1 164 794	19
15 086	42 201	66 803	199 898	149 486	222 983	98 492	827 796	20
5 390	15 732	24 507	68 130	51 157	76 051	51 635	304 809	21
11 056	31 347	51 679	156 619	115 604	179 646	64 375	637 006	22
10 947	33 455	51 090	186 345	155 643	294 570	74 120	835 535	23
15 665	44 119	66 222	203 906	142 651	218 489	84 111	793 466	24
18 683	52 364	81 562	282 661	283 082	592 912	136 273	1 498 410	25
17 782	50 920	72 552	245 676	219 334	400 299	105 802	1 152 929	26
11 252	33 117	51 474	180 701	160 815	220 883	46 196	733 168	27
29 982	85 972	132 106	462 706	444 133	1 273 892	1 020 661	3 526 512	28
4 378	11 287	17 602	59 230	48 501	110 340	49 802	312 035	29
3 548	10 413	15 975	59 956	57 697	171 323	661 895	991 465	30
33 851	99 402	154 159	529 228	417 259	798 752	271 111	2 383 562	31
4 294	13 149	20 528	69 668	50 699	99 252	50 565	319 426	32
3 471	10 559	15 591	46 818	31 815	57 648	34 093	208 230	33
27 211	78 257	125 295	423 977	340 402	703 223	294 930	2 061 289	34
9 997	28 749	44 461	152 049	110 770	211 540	68 524	651 525	35
17 781	50 824	75 279	254 675	206 185	358 160	124 885	1 128 843	36
22 039	63 890	96 076	310 831	244 466	453 648	165 068	1 407 669	37
3 641	10 207	14 194	47 054	34 738	68 373	25 737	212 377	38
20 817	56 643	85 544	311 601	336 008	890 746	263 022	2 017 574	39
17 410	48 971	74 394	247 323	229 754	483 707	137 077	1 280 938	40
14 953	45 303	70 290	234 670	200 464	341 000	85 063	1 028 063	41
21 388	64 209	98 059	311 026	237 210	434 642	140 851	1 358 890	42
10 304	30 405	47 474	155 002	109 910	172 921	66 989	618 393	43
30 872	92 285	151 594	495 359	370 045	716 187	297 200	2 229 598	44
648 530	1 840 564	2 801 284	9 339 507	7 770 617	15 841 863	6 006 129	45 819 132	45
175 088	472 404	687 883	2 279 780	1 897 435	3 939 630	1 438 501	11 330 571	46
473 437	1 368 160	2 113 400	7 059 730	5 873 183	11 902 234	4 567 628	34 488 560	47

noch: 51 Unbeschränkt Lohn- und Einkommensteuerepflichtige, deren Gesamtbetrag der Einkünfte,
nach Größenklassen des Gesamtbetrages

d) Zu versteuerndes
(1 000)

Lfd. Nr.	Verwaltungsbezirk (Gebietsstand: 31.12.2007)	Größenklassen des Gesamtbetrages der					
		Nullfälle	1 - 2 500	2 500 - 5 000	5 000 - 7 500	7 500 - 10 000	10 000 - 12 500
	Kreisfreie Städte						
1	Frankenthal (Pfalz)	- 37	872	2 187	3 466	5 689	5 763
2	Kaiserslautern	- 109	2 379	5 755	8 829	11 429	15 152
3	Koblenz	- 54	1 863	5 546	9 333	13 602	17 682
4	Landau i.d.Pfalz	- 21	863	2 352	3 456	5 108	6 128
5	Ludwigshafen a.Rhein	- 105	3 688	8 998	12 975	20 847	23 553
6	Mainz	- 146	4 645	12 416	18 608	23 707	27 913
7	Neustadt a.d.Weinstraße	- 46	891	2 641	4 244	6 464	7 511
8	Pirmasens	- 29	794	2 325	3 239	4 536	5 942
9	Speyer	- 27	1 030	2 700	3 894	6 116	6 761
10	Trier	- 108	2 678	6 705	9 996	12 460	15 279
11	Worms	- 39	1 739	4 278	6 707	9 460	11 733
12	Zweibrücken	- 38	666	1 891	2 957	4 297	5 145
	Landkreise						
13	Ahrweiler	- 87	1 994	6 171	10 548	14 785	17 157
14	Altenkirchen (Ww.)	- 99	1 999	6 399	10 755	15 125	16 474
15	Alzey-Worms	- 99	2 386	5 937	9 859	14 129	15 636
16	Bad Dürkheim	- 118	2 095	5 817	9 227	14 376	16 070
17	Bad Kreuznach	- 147	2 634	7 483	12 578	17 636	20 027
18	Bad Kreuznach, St	- 44	769	2 376	3 795	5 411	6 269
19	Bernkastel-Wittlich	- 106	1 947	6 129	9 256	12 028	14 552
20	Birkenfeld	- 49	1 709	3 991	6 540	9 244	11 385
21	Idar-Oberstein, St	- 15	716	1 465	2 244	3 682	4 103
22	Cochem-Zell	- 24	1 297	3 038	5 399	8 241	8 704
23	Donnersbergkreis	- 60	1 502	4 016	5 571	8 997	9 312
24	Eifelkreis Bitburg-Prüm	- 121	1 582	5 153	7 663	- 7 463	11 451
25	Germersheim	- 100	3 110	6 490	10 206	15 645	15 439
26	Kaiserslautern	- 71	1 911	5 192	8 274	11 996	13 167
27	Kusel	- 45	1 449	3 917	5 677	8 410	9 277
28	Mainz-Bingen	- 173	3 723	9 808	16 122	21 995	25 439
29	Bingen am Rhein, St	- 33	432	1 378	2 282	3 241	3 583
30	Ingelheim am Rhein, St	- 49	541	1 361	2 148	2 886	3 723
31	Mayen-Koblenz	- 189	3 372	9 651	16 580	23 695	26 601
32	Andernach, St	- 25	428	1 363	2 391	3 489	3 617
33	Mayen, St	- 28	275	976	1 838	2 248	2 912
34	Neuwied	- 126	3 204	8 620	13 834	20 103	22 250
35	Neuwied, St	- 49	1 303	3 180	4 869	7 726	8 355
36	Rhein-Hunsrück-Kreis	- 62	1 861	5 023	8 272	12 209	13 681
37	Rhein-Lahn-Kreis	- 96	2 501	5 980	10 751	14 907	17 547
38	Lahnstein, St	- 7	351	939	1 653	2 527	2 954
39	Rhein-Pfalz-Kreis	- 110	3 470	7 229	9 998	15 596	16 933
40	Südliche Weinstraße	- 72	1 940	5 242	8 455	12 746	13 931
41	Südwestpfalz	- 123	1 595	4 751	7 213	10 610	12 244
42	Trier-Saarburg	- 209	2 192	6 604	11 061	15 155	16 631
43	Vulkaneifel	- 30	1 326	3 110	5 471	7 245	8 233
44	Westerwaldkreis	- 151	3 397	9 848	17 220	20 721	24 748
45	Rheinland-Pfalz	- 3 226	76 303	203 391	324 235	441 845	525 449
46	Kreisfreie Städte	- 759	22 108	57 794	87 704	123 715	148 562
47	Landkreise	- 2 467	54 196	145 599	236 530	318 131	376 889

Einkommen, zu versteuerndes Einkommen und festgesetzte Einkommen-/Jahreslohnsteuer 2004
der Einkünfte und Verwaltungsbezirken

Einkommen
EUR)

Einkünfte von ... bis unter ... EUR								Lfd. Nr.
12 500 - 15 000	15 000 - 20 000	20 000 - 25 000	25 000 - 37 500	37 500 - 50 000	50 000 - 125 000	125 000 und mehr	Insgesamt	
6 941	18 832	30 007	99 928	97 561	184 200	51 401	506 808	1
17 335	46 469	69 008	211 743	162 779	292 225	106 537	949 531	2
21 430	56 314	83 903	280 216	202 979	376 820	154 259	1 223 891	3
7 821	20 370	34 508	103 269	83 196	163 097	69 035	499 182	4
25 422	68 575	95 550	335 378	314 648	558 398	120 919	1 588 846	5
31 662	85 221	123 143	448 597	403 739	1 006 904	400 187	2 586 595	6
9 014	26 455	36 405	118 451	101 949	229 420	117 745	661 144	7
7 244	22 197	29 509	83 822	60 082	95 281	42 763	357 704	8
8 093	23 898	34 348	117 615	102 483	217 364	75 189	599 464	9
19 787	49 631	71 991	208 476	143 360	269 581	136 304	946 142	10
14 087	36 442	53 340	182 171	147 647	287 597	94 531	849 693	11
5 989	16 841	24 363	76 671	59 696	108 611	30 444	337 531	12
23 040	61 315	94 994	315 920	242 976	487 100	143 794	1 419 709	13
20 136	60 501	96 749	325 824	226 741	394 455	123 710	1 298 769	14
17 905	56 041	82 471	279 827	266 686	598 004	161 910	1 510 694	15
19 755	54 678	82 319	282 135	279 867	683 725	263 428	1 713 373	16
25 980	72 129	111 499	369 290	283 479	548 281	218 382	1 689 251	17
7 604	21 411	32 378	95 936	66 663	133 145	83 110	458 825	18
19 371	59 067	92 495	284 558	198 183	298 641	149 693	1 145 813	19
15 079	42 150	66 691	198 974	148 440	214 777	96 342	815 272	20
5 388	15 713	24 473	67 869	50 779	73 329	50 566	300 312	21
11 051	31 279	51 628	155 943	114 834	173 104	62 571	627 065	22
10 933	33 408	51 016	185 234	154 306	282 798	72 201	819 233	23
15 641	44 041	66 104	203 078	141 485	209 270	81 502	779 387	24
18 656	52 194	81 238	280 958	280 711	567 151	132 919	1 464 618	25
17 764	50 803	72 378	244 108	217 462	383 706	102 692	1 129 383	26
11 241	33 058	51 410	179 682	159 785	212 416	44 900	721 178	27
29 962	85 770	131 693	459 486	439 081	1 214 275	1 007 116	3 444 298	28
4 376	11 261	17 574	58 909	48 056	105 817	48 435	305 312	29
3 547	10 373	15 901	59 508	57 006	163 310	66 123	980 378	30
33 816	99 211	153 794	526 621	414 270	766 929	263 948	2 338 297	31
4 290	13 126	20 483	69 330	50 339	94 952	49 583	313 364	32
3 470	10 552	15 563	46 625	31 593	55 373	33 303	204 700	33
27 186	78 061	124 818	421 509	337 449	674 982	288 055	2 019 946	34
9 988	28 675	44 344	151 180	109 875	203 480	66 678	639 603	35
17 764	50 706	75 117	253 496	204 699	342 678	121 697	1 107 140	36
22 023	63 706	95 848	309 198	242 520	434 956	160 463	1 380 303	37
3 640	10 179	14 154	46 876	34 505	65 777	24 937	208 484	38
20 790	56 422	85 272	309 675	333 068	851 095	255 146	1 964 585	39
17 401	48 865	74 244	245 950	227 819	462 306	132 641	1 251 467	40
14 946	45 230	70 124	233 224	198 985	327 722	82 673	1 009 194	41
21 377	64 057	97 852	309 466	235 257	415 878	136 523	1 331 844	42
10 299	30 368	47 420	154 321	109 224	166 244	65 238	608 470	43
30 810	92 044	151 228	493 017	367 228	686 008	289 807	2 185 925	44
647 753	1 836 350	2 794 474	9 287 832	7 704 677	15 186 000	5 856 663	44 881 746	45
174 825	471 245	686 075	2 266 337	1 880 119	3 789 498	1 399 314	11 106 531	46
472 926	1 365 104	2 108 402	7 021 494	5 824 555	11 396 501	4 457 351	33 775 214	47

noch: 51 Unbeschränkt Lohn- und Einkommensteuerverpflichtige, deren Gesamtbetrag der Einkünfte,
nach Größenklassen des Gesamtbetrages

e) Festgesetzte Einkommen-/
(1 000

Lfd. Nr.	Verwaltungsbezirk (Gebietsstand: 31.12.2007)	Größenklassen des Gesamtbetrages der					
		Nullfälle	1 - 2 500	2 500 - 5 000	5 000 - 7 500	7 500 - 10 000	10 000 - 12 500
	Kreisfreie Städte						
1	Frankenthal (Pfalz)	2	22	42	44	84	190
2	Kaiserslautern	4	47	81	132	214	474
3	Koblenz	2	36	77	142	223	540
4	Landau i.d.Pfalz	1	14	24	41	77	170
5	Ludwigshafen a.Rhein	8	87	140	198	314	784
6	Mainz	8	99	182	272	434	866
7	Neustadt a.d.Weinstraße	2	21	40	58	105	221
8	Pirmasens	1	12	24	54	84	185
9	Speyer	3	26	44	61	101	211
10	Trier	3	52	90	149	217	517
11	Worms	2	33	74	106	146	365
12	Zweibrücken	1	17	28	46	55	163
	Landkreise						
13	Ahrweiler	3	47	80	113	229	505
14	Altenkirchen (Ww.)	4	36	91	163	219	520
15	Alzey-Worms	3	33	80	115	183	437
16	Bad Dürkheim	5	48	77	133	217	488
17	Bad Kreuznach	4	54	95	163	249	569
18	Bad Kreuznach, St	2	16	33	63	87	169
19	Bernkastel-Wittlich	3	39	78	113	199	526
20	Birkenfeld	3	31	49	85	135	331
21	Idar-Oberstein, St	1	13	23	30	50	108
22	Cochem-Zell	2	17	34	50	100	269
23	Donnersbergkreis	1	28	49	87	128	302
24	Eifelkreis Bitburg-Prüm	2	30	68	131	173	354
25	Germersheim	3	46	80	148	227	470
26	Kaiserslautern	3	35	70	126	177	420
27	Kusel	3	25	57	82	114	258
28	Mainz-Bingen	5	73	124	201	289	725
29	Bingen am Rhein, St	1	12	10	24	40	101
30	Ingelheim am Rhein, St	1	10	15	33	28	110
31	Mayen-Koblenz	5	71	140	251	351	833
32	Andernach, St	1	8	20	30	55	113
33	Mayen, St	0	8	14	24	27	84
34	Neuwied	5	65	129	210	379	720
35	Neuwied, St	2	25	37	67	144	261
36	Rhein-Hunsrück-Kreis	2	32	79	109	196	435
37	Rhein-Lahn-Kreis	3	46	97	122	221	512
38	Lahnstein, St	0	8	18	19	49	104
39	Rhein-Pfalz-Kreis	4	76	155	143	236	540
40	Südliche Weinstraße	3	34	61	90	168	394
41	Südwestpfalz	3	33	67	102	162	398
42	Trier-Saarburg	4	50	117	170	296	566
43	Vulkaneifel	1	15	40	71	105	236
44	Westerwaldkreis	5	56	127	213	283	804
45	Rheinland-Pfalz	117	1 484	2 891	4 496	7 089	16 301
46	Kreisfreie Städte	37	466	846	1 303	2 054	4 686
47	Landkreise	79	1 020	2 044	3 191	5 036	11 612

Einkommen, zu versteuerndes Einkommen und festgesetzte Einkommen-/Jahreslohnsteuer 2004
der Einkünfte und Verwaltungsbezirken

Jahreslohnsteuer
EUR)

Einkünfte von ... bis unter ... EUR								Lfd. Nr.
12 500 - 15 000	15 000 - 20 000	20 000 - 25 000	25 000 - 37 500	37 500 - 50 000	50 000 - 125 000	125 000 und mehr	Insgesamt	
369	1 554	3 309	14 857	17 781	43 071	17 681	99 006	1
914	3 904	7 683	31 992	29 924	69 276	39 633	184 279	2
1 158	4 705	9 268	42 846	37 449	88 402	56 926	241 775	3
424	1 730	3 880	15 803	15 046	38 468	24 559	100 237	4
1 373	5 672	10 591	52 116	59 431	131 740	40 485	302 941	5
1 692	7 364	14 341	72 859	80 439	255 417	145 775	579 747	6
467	2 148	3 970	17 356	18 143	54 612	43 156	140 298	7
387	1 895	3 071	11 924	10 337	21 474	15 581	65 028	8
467	2 017	3 972	18 221	18 772	52 741	26 569	123 206	9
1 090	4 190	8 268	31 671	26 206	64 992	49 799	187 245	10
766	2 895	5 797	26 571	26 453	67 456	34 592	165 255	11
302	1 338	2 564	11 089	10 423	25 023	10 912	61 961	12
1 148	4 941	10 213	43 929	41 261	111 275	51 172	264 917	13
1 052	4 889	10 253	43 980	37 690	88 430	43 662	230 989	14
918	4 452	8 863	40 215	45 929	138 738	57 042	297 008	15
1 032	4 527	9 017	41 379	49 441	161 638	93 983	361 984	16
1 325	5 832	12 142	51 942	48 104	126 510	78 176	325 165	17
379	1 716	3 585	13 984	12 078	32 128	30 104	94 343	18
1 082	4 991	10 053	38 704	32 141	66 144	53 448	207 522	19
775	3 457	6 840	26 510	23 973	47 435	34 131	143 753	20
280	1 268	2 482	9 284	8 415	16 719	17 965	56 639	21
597	2 514	5 396	20 485	18 356	37 573	21 716	107 106	22
592	2 725	5 532	26 505	26 172	63 419	25 676	151 219	23
858	3 713	7 094	27 886	23 637	46 088	28 451	138 487	24
959	4 303	9 066	41 392	49 914	131 182	45 610	283 401	25
915	4 044	7 791	34 881	36 908	86 687	36 639	208 697	26
591	2 734	5 603	25 183	26 470	46 414	15 769	123 304	27
1 498	6 985	14 933	70 171	81 038	296 017	348 726	820 784	28
200	898	1 967	8 852	8 720	25 552	17 525	63 902	29
188	831	1 840	9 385	11 201	41 090	225 647	290 380	30
1 869	8 245	16 988	74 765	69 842	173 785	94 695	441 841	31
211	1 082	2 297	10 086	8 620	21 862	17 796	62 182	32
190	812	1 677	6 551	5 391	12 675	12 363	39 817	33
1 433	6 373	13 386	59 018	57 543	154 744	104 264	398 269	34
519	2 349	4 742	21 314	18 844	46 293	23 885	118 482	35
933	4 006	7 886	34 991	33 824	76 707	42 570	201 769	36
1 167	5 117	10 191	43 219	41 004	98 746	58 010	258 454	37
198	810	1 467	6 859	5 878	15 213	8 928	39 551	38
1 104	4 630	9 513	47 133	60 667	201 134	88 187	413 522	39
908	3 891	8 263	35 018	38 758	104 944	47 160	239 692	40
808	3 760	7 555	32 654	32 724	72 544	28 964	179 772	41
1 156	5 444	10 856	43 747	39 266	93 420	48 287	243 379	42
492	2 419	4 933	20 247	17 699	36 779	23 056	106 092	43
1 655	7 604	16 030	66 881	61 022	156 022	101 637	412 341	44
34 276	151 007	305 109	1 338 141	1 343 787	3 529 046	2 076 698	8 810 444	45
9 409	39 412	76 714	347 305	350 404	912 672	505 668	2 250 978	46
24 867	111 596	228 397	990 835	993 383	2 616 375	1 571 031	6 559 467	47

52 Einkünfte der unbeschränkt Lohn- und Einkommensteuerpflichtigen 2004
nach der Art der Einkünfte und Verwaltungsbezirken

a) Lohn- und Einkommensteuerpflichtige mit Einkünften aus der jeweiligen Einkunftsart
(Anzahl)

Verwaltungsbezirk (Gebietsstand: 31.12.2007)	Lohn- und Einkommensteuerpflichtige mit positiven Einkünften aus						
	Land- und Forst- wirtschaft	Gewerbe- betrieb	selb- ständiger Arbeit	nichtselb- ständiger Arbeit	Kapital- vermögen	Vermietung und Verpachtung	sonstigen Einkünften
Kreisfreie Städte							
Frankenthal (Pfalz)	81	1 397	609	20 101	3 611	1 470	2 679
Kaiserslautern	50	3 278	1 809	38 494	6 273	3 572	4 959
Koblenz	144	3 765	2 308	44 011	8 653	4 614	7 263
Landau i.d.Pfalz	394	1 773	1 037	17 268	3 565	1 946	2 372
Ludwigshafen a.Rhein	100	4 310	1 701	68 291	11 192	4 367	9 207
Mainz	358	6 047	6 250	82 789	19 243	7 218	12 342
Neustadt a.d.Weinstraße	538	2 298	1 303	21 681	5 568	2 644	3 834
Pirmasens	28	1 477	500	15 427	2 478	1 403	2 180
Speyer	43	1 794	1 044	20 961	4 318	1 840	2 861
Trier	119	3 487	2 446	37 726	6 599	3 870	5 281
Worms	329	2 900	1 108	32 069	5 570	2 652	3 945
Zweibrücken	65	1 095	520	13 767	1 976	1 133	1 792
Landkreise							
Ahrweiler	1 054	5 836	2 040	51 176	10 319	5 871	7 874
Altenkirchen (Ww.)	742	5 378	1 418	51 727	7 177	4 115	5 664
Alzey-Worms	2 573	5 233	1 648	49 679	9 936	5 001	6 000
Bad Dürkheim	1 784	5 995	2 471	55 173	13 092	6 027	8 211
Bad Kreuznach	1 539	6 254	2 297	61 059	11 222	5 540	8 524
Bad Kreuznach, St	137	1 609	788	16 653	3 315	1 571	2 690
Bernkastel-Wittlich	2 840	5 359	1 306	42 929	7 167	4 363	5 159
Birkenfeld	388	3 801	1 019	32 095	5 289	2 971	4 030
Idar-Oberstein, St	19	1 434	426	11 438	2 048	1 109	1 659
Cochem-Zell	1 650	3 114	715	24 664	4 028	2 488	3 224
Donnersbergkreis	901	2 992	949	31 094	5 038	2 749	3 563
Eifelkreis Bitburg-Prüm	2 308	3 850	915	32 144	5 232	3 710	3 797
Germersheim	673	4 739	1 590	52 164	10 175	4 415	5 980
Kaiserslautern	445	4 190	1 392	42 449	7 006	5 399	5 376
Kusel	500	2 682	682	29 774	4 221	2 477	3 073
Mainz-Bingen	2 611	8 498	4 303	84 537	18 896	9 032	12 210
Bingen am Rhein, St	149	1 077	500	10 179	2 123	1 043	1 633
Ingelheim am Rhein, St	223	967	545	11 074	2 521	1 034	1 864
Mayen-Koblenz	1 166	8 346	3 080	82 928	14 040	8 852	10 783
Andernach, St	52	1 059	454	10 993	1 889	1 074	1 658
Mayen, St	50	750	317	7 327	1 315	868	1 048
Neuwied	485	7 394	2 699	72 055	11 968	6 784	9 184
Neuwied, St	55	2 198	857	25 712	3 905	2 302	3 314
Rhein-Hunsrück-Kreis	1 199	4 429	1 307	41 279	7 172	4 040	4 959
Rhein-Lahn-Kreis	715	5 523	1 865	51 581	8 891	4 635	6 791
Lahnstein, St	7	637	325	7 831	3 425	797	1 241
Rhein-Pfalz-Kreis	607	5 929	2 334	66 071	14 340	6 226	8 887
Südliche Weinstraße	2 643	5 141	1 784	43 374	9 375	5 315	5 926
Südwestpfalz	491	4 191	1 096	39 467	6 043	3 292	4 478
Trier-Saarburg	2 358	5 163	2 024	50 846	8 330	5 122	6 118
Vulkaneifel	923	2 665	698	24 107	3 875	2 257	2 992
Westerwaldkreis	563	9 116	2 498	78 982	12 928	6 655	8 757
Rheinland-Pfalz	33 407	159 439	62 765	1 603 939	294 806	154 065	210 275
Kreisfreie Städte	2 249	33 621	20 635	412 585	79 046	36 729	58 715
Landkreise	31 158	125 818	42 130	1 191 354	215 760	117 336	151 560

noch: 52 Einkünfte der unbeschränkt Lohn- und Einkommensteuerpflichtigen 2004
nach der Art der Einkünfte und Verwaltungsbezirken

b) Einkünfte
(1 000 EUR)

Verwaltungsbezirk (Gebietsstand: 31.12.2007)	positive Einkünfte aus						
	Land- und Forst- wirtschaft	Gewerbe- betrieb	selb- ständiger Arbeit	nichtselb- ständiger Arbeit	Kapital- vermögen	Vermietung und Verpachtung	sonstigen Einkünften
Kreisfreie Städte							
Frankenthal (Pfalz)	4 812	36 063	25 673	510 543	8 101	12 389	14 979
Kaiserslautern	712	74 921	74 280	932 423	17 110	33 018	22 164
Koblenz	2 196	87 571	94 720	1 182 876	26 566	45 293	37 566
Landau i.d.Pfalz	7 370	44 912	40 201	474 967	10 324	16 349	10 445
Ludwigshafen a.Rhein	3 107	87 609	56 308	1 654 768	26 945	34 641	51 001
Mainz	6 815	142 931	223 163	2 537 427	60 714	80 683	60 864
Neustadt a.d.Weinstraße	8 890	59 789	52 702	626 255	18 933	19 990	18 926
Pirmasens	474	36 470	24 019	345 673	11 294	11 194	9 698
Speyer	1 079	54 824	39 839	589 806	9 303	16 295	13 442
Trier	1 814	93 974	90 166	883 877	17 395	39 487	22 899
Worms	9 570	61 991	50 021	848 509	18 748	22 245	18 698
Zweibrücken	1 409	22 238	23 269	342 618	5 172	7 415	7 528
Landkreise							
Ahrweiler	12 972	138 503	73 546	1 390 745	32 846	47 767	36 009
Altenkirchen (Ww.)	6 945	130 577	61 489	1 309 527	17 837	28 799	23 994
Alzey-Worms	63 923	115 932	63 635	1 507 378	20 712	29 342	27 103
Bad Dürkheim	41 808	147 681	97 641	1 674 221	32 645	44 336	43 532
Bad Kreuznach	29 008	190 981	93 490	1 627 029	30 237	40 435	36 830
Bad Kreuznach, St	3 414	57 773	41 284	415 751	11 600	16 010	11 865
Bernkastel-Wittlich	40 037	161 460	59 531	1 066 158	15 524	26 111	21 065
Birkenfeld	5 118	112 851	43 801	773 116	17 935	17 844	16 082
Idar-Oberstein, St	227	50 046	23 171	264 904	9 485	7 834	6 765
Cochem-Zell	18 791	82 317	29 002	598 712	8 930	14 457	13 145
Donnersbergkreis	13 622	64 684	35 623	835 688	11 059	15 250	15 062
Eifelkreis Bitburg-Prüm	35 005	99 704	41 272	760 369	11 926	23 002	15 570
Germersheim	15 012	118 646	58 587	1 495 076	17 569	28 465	27 213
Kaiserslautern	5 541	97 295	55 170	1 137 944	13 644	36 606	23 444
Kusel	6 377	52 692	27 882	747 649	8 720	13 358	12 649
Mainz-Bingen	53 672	812 438	149 783	2 835 249	52 015	65 701	58 183
Bingen am Rhein, St	2 854	28 934	20 849	292 638	6 938	8 532	7 211
Ingelheim am Rhein, St	4 467	627 088	19 540	383 202	7 910	8 441	9 074
Mayen-Koblenz	16 299	238 866	120 025	2 289 732	36 007	70 031	47 480
Andernach, St	598	40 051	17 267	293 212	5 969	12 977	7 727
Mayen, St	1 095	28 753	17 452	185 229	3 440	7 242	4 258
Neuwied	7 046	225 943	109 716	1 956 536	42 848	54 845	41 625
Neuwied, St	792	53 955	34 248	641 080	11 797	21 136	15 311
Rhein-Hunsrück-Kreis	11 699	125 580	49 855	1 091 708	18 364	25 614	21 959
Rhein-Lahn-Kreis	9 251	129 704	77 860	1 374 778	21 007	32 322	28 321
Lahnstein, St	83	16 924	15 532	205 678	3 425	5 139	4 843
Rhein-Pfalz-Kreis	23 038	152 440	88 258	1 973 792	31 959	45 713	48 438
Südliche Weinstraße	51 438	111 762	67 806	1 217 125	23 878	30 241	25 720
Südwestpfalz	7 352	99 131	40 337	1 021 189	14 889	18 510	18 462
Trier-Saarburg	30 177	139 469	77 827	1 296 031	20 604	32 152	23 950
Vulkaneifel	10 455	73 988	31 159	591 498	8 639	13 838	12 238
Westerwaldkreis	7 776	272 073	109 077	2 135 471	39 661	46 421	36 245
Rheinland-Pfalz	570 608	4 698 010	2 456 733	43 636 464	780 063	1 140 160	962 529
Kreisfreie Städte	48 248	803 293	794 361	10 929 742	230 605	338 999	288 210
Landkreise	522 362	3 894 717	1 662 372	32 706 721	549 455	801 160	674 319

53 Steuerpflichtige Arbeitnehmer, deren Bruttolohn und Lohnsteuer 2004 nach
Größenklassen des Bruttolohns und Verwaltungsbezirken

a) Arbeitnehmer
(Anzahl)

Verwaltungsbezirk (Gebietsstand: 31.12.2007)	Arbeit- nehmer insgesamt	davon mit einem Bruttolohn von ... EUR im Jahr						
		1	5 000	10 000	20 000	37 500	50 000	75 000
		- 5 000	- 10 000	- 20 000	- 37 500	- 50 000	- 75 000	75 000 und mehr
Kreisfreie Städte								
Frankenthal (Pfalz)	23 154	5 863	2 038	3 565	6 546	3 045	1 577	520
Kaiserslautern	44 090	9 663	4 143	8 280	14 205	4 652	2 347	800
Koblenz	50 697	7 904	4 456	9 760	18 406	6 043	3 169	959
Landau i.d.Pfalz	19 979	3 258	1 798	3 662	6 978	2 450	1 350	483
Ludwigshafen a.Rhein	77 484	20 223	7 116	12 495	21 204	9 918	5 014	1 514
Mainz	94 794	16 682	8 963	14 878	28 050	12 368	9 684	4 169
Neustadt a.d.Weinstraße	25 268	4 798	2 263	4 458	7 966	2 979	1 870	934
Pirmasens	17 904	4 011	1 765	3 750	6 084	1 426	643	225
Speyer	24 462	4 625	2 085	4 361	7 841	2 993	1 786	771
Trier	42 106	8 871	4 173	8 270	13 772	3 970	2 246	804
Worms	36 943	7 204	3 610	6 495	11 918	4 420	2 375	921
Zweibrücken	16 068	3 243	1 495	3 111	5 316	1 811	844	248
Landkreise								
Ahrweiler	59 820	10 303	5 196	10 679	21 515	6 694	4 110	1 323
Altenkirchen (Ww.)	59 667	11 346	5 377	10 515	22 183	6 068	3 128	1 050
Alzey-Worms	59 656	9 557	5 460	10 314	19 295	8 138	4 870	2 022
Bad Dürkheim	65 086	13 338	5 546	10 365	18 672	8 609	5 845	2 711
Bad Kreuznach	71 784	13 466	6 486	13 024	25 136	7 729	4 233	1 710
Bad Kreuznach, St	19 093	3 868	1 875	3 631	6 409	1 786	1 066	458
Bernkastel-Wittlich	49 940	8 546	4 824	9 643	19 601	4 693	1 972	661
Birkenfeld	37 870	7 009	3 606	7 568	14 591	3 244	1 419	433
Idar-Oberstein, St	13 299	2 645	1 237	2 724	4 946	1 072	518	157
Cochem-Zell	29 170	5 159	2 912	5 753	11 080	2 788	1 130	348
Donnersbergkreis	36 770	7 373	3 113	6 124	12 390	4 732	2 309	729
Eifelkreis Bitburg-Prüm	36 508	6 635	3 911	7 150	13 269	3 608	1 464	471
Germersheim	62 058	11 323	5 834	10 621	18 976	8 710	4 957	1 637
Kaiserslautern	50 377	9 568	4 320	9 397	16 715	6 603	2 865	909
Kusel	35 127	6 968	3 191	6 162	12 058	4 834	1 542	372
Mainz-Bingen	101 171	15 323	8 912	16 414	30 956	14 033	10 326	5 207
Bingen am Rhein, St	11 787	2 095	1 098	2 081	3 814	1 350	931	418
Ingelheim am Rhein, St	13 132	1 821	1 302	2 092	3 899	1 830	1 453	735
Mayen-Koblenz	98 112	15 927	8 427	18 168	36 338	11 259	6 022	1 971
Andernach, St	12 781	2 205	1 216	2 315	4 660	1 404	708	273
Mayen, St	8 414	1 295	859	1 683	3 158	833	440	146
Neuwied	84 792	16 711	7 390	14 509	29 411	9 348	5 270	2 153
Neuwied, St	29 998	6 488	2 597	5 356	10 539	2 967	1 526	525
Rhein-Hunsrück-Kreis	48 933	8 336	4 687	9 525	17 279	5 555	2 611	940
Rhein-Lahn-Kreis	60 824	10 752	5 476	11 342	21 912	6 608	3 458	1 276
Lahnstein, St	9 143	1 555	759	1 863	3 335	901	547	183
Rhein-Pfalz-Kreis	78 101	18 208	6 213	11 374	20 618	10 984	7 719	2 985
Südliche Weinstraße	51 425	9 012	4 811	9 468	16 500	6 734	3 589	1 311
Südwestpfalz	47 326	9 166	4 196	8 915	16 274	5 771	2 326	678
Trier-Saarburg	59 359	10 752	5 371	11 276	21 730	6 237	3 002	991
Vulkaneifel	28 091	5 168	2 671	5 250	10 690	2 679	1 245	388
Westerwaldkreis	92 908	16 330	8 337	16 540	34 413	9 880	5 325	2 083
Rheinland-Pfalz	1 877 824	352 621	170 172	333 181	629 888	221 613	123 642	46 707
Kreisfreie Städte	472 949	96 345	43 905	83 085	148 286	56 075	32 905	12 348
Landkreise	1 404 875	256 276	126 267	250 096	481 602	165 538	90 737	34 359

noch: 53 Steuerpflichtige Arbeitnehmer, deren Bruttolohn und Lohnsteuer 2004 nach
Größenklassen des Bruttolohns und Verwaltungsbezirken

b) Bruttolohn
(1 000 EUR)

Verwaltungsbezirk (Gebietsstand: 31.12.2007)	Bruttolohn der Arbeit- nehmer insgesamt	davon mit einem Bruttolohn von ... EUR im Jahr						
		1 - 5 000	5 000 - 10 000	10 000 - 20 000	20 000 - 37 500	37 500 - 50 000	50 000 - 75 000	75 000 und mehr
Kreisfreie Städte								
Frankenthal (Pfalz)	546 504	10 865	15 145	53 228	186 958	130 169	92 670	57 470
Kaiserslautern	1 005 369	19 364	30 756	123 402	404 150	197 739	138 295	91 664
Koblenz	1 276 658	16 810	33 271	146 328	526 117	258 189	186 040	109 903
Landau i.d.Pfalz	513 414	7 443	13 326	54 703	198 190	104 972	79 913	54 866
Ludwigshafen a.Rhein	1 771 660	41 352	52 429	186 383	607 199	424 051	293 848	166 399
Mainz	2 713 452	36 439	65 987	222 506	805 831	531 155	578 959	472 575
Neustadt a.d.Weinstraße	676 383	9 380	16 703	66 951	225 859	127 882	110 618	118 989
Pirmasens	372 986	7 181	13 177	56 829	170 335	60 407	37 838	27 219
Speyer	632 539	9 806	15 547	65 301	224 226	127 867	106 295	83 496
Trier	955 884	18 723	30 910	123 533	388 110	168 825	132 592	93 189
Worms	912 895	15 313	26 963	96 853	340 039	188 860	139 817	105 051
Zweibrücken	369 902	6 703	11 263	46 759	151 483	76 818	49 988	26 888
Landkreise								
Ahrweiler	1 513 376	20 944	38 747	161 188	618 094	286 231	243 758	144 414
Altenkirchen (Ww.)	1 411 770	20 642	40 466	158 072	634 247	259 125	183 640	115 577
Alzey-Worms	1 628 661	21 357	40 740	155 429	552 472	348 924	289 610	220 128
Bad Dürkheim	1 796 853	26 392	41 012	155 225	534 168	369 938	346 980	323 138
Bad Kreuznach	1 763 024	25 840	48 689	196 571	722 382	329 667	250 259	189 617
Bad Kreuznach, St	449 711	7 457	14 008	54 429	182 146	76 134	62 995	52 542
Bernkastel-Wittlich	1 149 088	18 481	35 935	145 665	556 207	199 425	115 454	77 921
Birkenfeld	834 803	14 031	27 171	113 960	411 064	137 823	82 819	47 933
Idar-Oberstein, St	286 523	5 326	9 342	40 721	137 866	45 457	30 037	17 775
Cochem-Zell	654 296	10 466	22 006	86 232	313 960	118 315	65 911	37 406
Donnersbergkreis	904 008	14 693	23 371	91 700	357 401	201 122	135 921	79 800
Eifelkreis Bitburg-Prüm	822 983	14 670	29 058	107 507	378 752	153 526	85 156	54 315
Germersheim	1 607 646	27 004	43 479	158 183	544 694	371 393	294 008	168 885
Kaiserslautern	1 227 831	18 621	32 307	142 682	479 367	281 273	168 671	104 911
Kusel	811 373	13 797	23 962	93 003	345 883	204 947	89 459	40 322
Mainz-Bingen	3 039 576	32 779	66 272	247 092	890 436	603 065	616 452	583 481
Bingen am Rhein, St	315 441	4 419	8 253	31 137	109 082	57 868	55 273	49 409
Ingelheim am Rhein, St	409 324	3 960	9 640	31 245	113 181	78 773	86 241	86 284
Mayen-Koblenz	2 463 697	31 295	63 412	274 201	1 044 080	480 364	353 661	216 685
Andernach, St	314 060	4 267	9 221	35 120	134 244	59 713	42 089	29 405
Mayen, St	200 430	2 564	6 446	25 279	89 492	35 450	25 809	15 389
Neuwied	2 106 945	31 304	55 344	217 908	844 261	399 313	310 653	248 160
Neuwied, St	688 248	11 748	19 509	80 422	302 345	126 405	89 571	58 247
Rhein-Hunsrück-Kreis	1 183 590	16 374	35 235	142 895	494 971	235 972	153 515	104 629
Rhein-Lahn-Kreis	1 494 788	21 751	41 162	171 225	624 540	282 352	204 054	149 704
Lahnstein, St	222 894	3 200	5 754	27 750	95 164	38 522	32 287	20 217
Rhein-Pfalz-Kreis	2 111 275	37 182	45 913	171 140	592 311	472 344	456 859	335 525
Südliche Weinstraße	1 314 894	19 517	35 912	141 500	471 841	287 861	211 646	146 616
Südwestpfalz	1 105 906	16 641	31 304	134 733	467 233	244 390	136 959	74 646
Trier-Saarburg	1 400 846	21 781	40 281	170 157	619 863	264 668	176 142	107 955
Vulkaneifel	644 104	10 746	19 965	78 744	304 699	114 059	72 330	43 562
Westerwaldkreis	2 301 012	31 358	62 284	249 307	979 113	421 581	314 475	242 893
Rheinland-Pfalz	47 039 995	717 042	1 269 505	5 007 102	18 010 538	9 464 610	7 305 263	5 265 934
Kreisfreie Städte	11 747 646	199 379	325 477	1 242 776	4 228 497	2 396 934	1 946 873	1 407 709
Landkreise	35 292 345	517 666	944 027	3 764 319	13 782 039	7 067 678	5 358 392	3 858 223

noch: 53 Steuerpflichtige Arbeitnehmer, deren Bruttolohn und Lohnsteuer 2004 nach
Größenklassen des Bruttolohns und Verwaltungsbezirken

c) Einbehaltene Lohnsteuer
(1 000 EUR)

Verwaltungsbezirk (Gebietsstand: 31.12.2007)	Lohn- steuer der Arbeit- nehmer insgesamt	davon mit einem Bruttolohn von ... EUR im Jahr						
		1	5 000	10 000	20 000	37 500	50 000	75 000
		- 5 000	- 10 000	- 20 000	- 37 500	- 50 000	- 75 000	und mehr
Kreisfreie Städte								
Frankenthal (Pfalz)	87 264	221	800	5 109	24 785	22 172	19 217	14 959
Kaiserslautern	157 922	532	1 621	10 869	53 075	35 053	29 731	27 041
Koblenz	202 634	469	1 681	12 662	69 393	46 185	39 737	32 507
Landau i.d.Pfalz	83 561	195	661	5 136	26 375	18 755	16 888	15 551
Ludwigshafen a.Rhein	282 135	824	2 281	16 730	81 206	73 408	62 787	44 898
Mainz	510 057	1 032	3 158	20 238	114 674	100 512	132 124	138 320
Neustadt a.d.Weinstraße	116 248	228	827	6 339	29 497	22 321	22 654	34 381
Pirmasens	53 697	177	685	4 903	21 294	10 516	8 081	8 040
Speyer	107 065	270	788	6 411	30 419	22 853	22 996	23 328
Trier	147 356	453	1 392	9 970	49 523	30 019	28 861	27 137
Worms	145 984	401	1 349	8 850	44 254	32 472	28 926	29 732
Zweibrücken	55 951	200	588	4 457	19 293	13 189	10 620	7 604
Landkreise								
Ahrweiler	234 575	578	1 949	15 322	79 239	47 763	49 230	40 494
Altenkirchen (Ww.)	206 496	613	2 051	15 326	76 936	42 428	36 658	32 484
Alzey-Worms	271 429	591	2 130	16 297	74 547	59 095	59 032	59 737
Bad Dürkheim	316 215	619	2 209	16 055	72 193	63 326	70 394	91 419
Bad Kreuznach	273 420	793	2 653	18 937	92 118	55 567	50 901	52 451
Bad Kreuznach, St	71 043	260	675	4 606	23 294	13 538	13 470	15 201
Bernkastel-Wittlich	161 916	518	1 857	14 370	66 928	32 471	23 147	22 625
Birkenfeld	113 808	396	1 529	10 804	48 444	22 459	16 498	13 679
Idar-Oberstein, St	39 556	135	509	3 552	16 422	7 622	6 109	5 207
Cochem-Zell	90 208	301	1 179	8 755	37 793	18 875	12 899	10 406
Donnersbergkreis	139 914	402	1 298	9 571	46 930	33 126	27 069	21 518
Eifelkreis Bitburg-Prüm	114 724	345	1 284	9 468	46 009	25 028	16 884	15 707
Germersheim	260 629	743	2 310	16 868	73 387	62 971	60 044	44 306
Kaiserslautern	189 646	523	1 781	14 719	61 820	46 930	33 857	30 015
Kusel	117 254	410	1 406	9 837	43 916	32 994	17 521	11 170
Mainz-Bingen	560 200	944	3 275	25 211	126 516	108 514	131 577	164 163
Bingen am Rhein, St	53 789	119	375	2 827	14 545	10 268	11 581	14 074
Ingelheim am Rhein, St	79 354	121	405	2 919	16 597	14 814	19 038	25 459
Mayen-Koblenz	379 728	935	3 522	28 391	134 732	79 574	71 332	61 242
Andernach, St	48 124	114	449	3 447	17 292	10 058	8 484	8 280
Mayen, St	29 263	79	322	2 414	10 969	5 827	5 314	4 337
Neuwied	335 918	811	3 064	22 305	108 756	67 279	63 176	70 527
Neuwied, St	103 219	282	1 062	8 013	38 278	21 239	18 353	15 992
Rhein-Hunsrück-Kreis	175 638	484	1 994	14 261	61 485	38 287	30 294	28 833
Rhein-Lahn-Kreis	230 150	632	2 112	16 749	78 615	47 527	41 155	43 361
Lahnstein, St	34 013	98	257	2 495	12 134	6 552	6 711	5 766
Rhein-Pfalz-Kreis	371 911	806	2 344	18 247	84 052	82 069	93 573	90 822
Südliche Weinstraße	208 980	500	1 904	14 421	61 916	47 868	42 143	40 229
Südwestpfalz	165 331	534	1 826	14 141	60 381	40 029	27 574	20 847
Trier-Saarburg	204 754	586	2 044	16 688	76 733	43 387	35 476	29 840
Vulkaneifel	89 743	279	987	7 492	36 246	18 122	14 352	12 265
Westerwaldkreis	351 946	987	3 502	26 229	120 371	69 281	62 052	69 523
Rheinland-Pfalz	7 514 408	19 335	66 040	492 136	2 333 852	1 612 423	1 509 462	1 481 160
Kreisfreie Städte	1 949 874	5 002	15 831	111 674	563 788	427 455	422 622	403 498
Landkreise	5 564 533	14 330	50 210	380 464	1 770 063	1 184 970	1 086 838	1 077 663

Impressum

Herausgeber:
Statistisches Landesamt Rheinland-Pfalz
Mainzer Straße 14-16
56130 Bad Ems

Telefon: 02603 71-0
Telefax: 02603 71-3150

E-Mail: poststelle@statistik.rlp.de
Internet: www.statistik.rlp.de

Kostenfreier Download im Internet: <http://www.statistik.rlp.de/veroeffentlichungen/statistische-berichte>

© Statistisches Landesamt Rheinland-Pfalz · Bad Ems · 2011

Für nichtgewerbliche Zwecke sind Vervielfältigung und unentgeltliche Verbreitung, auch auszugsweise, mit Quellenangabe gestattet. Die Verbreitung, auch auszugsweise, über elektronische Systeme/Datenträger bedarf der vorherigen Zustimmung. Alle übrigen Rechte bleiben vorbehalten.