

RheinlandPfalz

STATISTISCHE
BERICHTE



Herausgeber:
Statistisches Landesamt
Rheinland-Pfalz
Mainzer Straße 14-16
56130 Bad Ems
Telefon 02603 71-0
Telefax 02603 71-3150
E-Mail poststelle@statistik.rlp.de
Internet www.statistik.rlp.de

Kennziffer: L IV – 3j/2001
Bestellnr.: L4043 200101

September 2006

Das lohn- und einkommensteuerpflichtige Einkommen und seine Besteuerung 2001

Inhalt

Seite

Grundlagen der Erhebung	5
Grafiken	10
1 Entwicklungsübersicht	
10 Unbeschränkt Lohn- und Einkommensteuerpflichtige, deren Gesamtbetrag der Einkünfte und Art der Einkünfte 1989 – 2001	13
2 Gesamtübersichten	
20 Unbeschränkt Lohn- und Einkommensteuerpflichtige 2001 nach Grund-/Splittingtabellen-Gliederung und Größenklassen des Gesamtbetrages der Einkünfte	14
21 Berechnung des Gesamtbetrages der Einkünfte aus der Summe der Einkünfte für die unbeschränkt Lohn- und Einkommensteuerpflichtigen 2001 nach Grund-/Splittingtabellen-Gliederung und Größenklassen des Gesamtbetrages der Einkünfte	20
22 Sonderausgaben der unbeschränkt Lohn- und Einkommensteuerpflichtigen 2001 nach Grund-/Splittingtabellen-Gliederung und Größenklassen des Gesamtbetrages der Einkünfte	22
23 Berechnung des Einkommens aus dem Gesamtbetrag der Einkünfte für die unbeschränkt Lohn und Einkommensteuerpflichtigen 2001 nach Grund-/Splittingtabellen-Gliederung und Größenklassen des Gesamtbetrages der Einkünfte	26
24 Berechnung des zu versteuernden Einkommens aus dem Einkommen der unbeschränkt Lohn- und Einkommensteuerpflichtigen 2001 nach Grund-/Splittingtabellen-Gliederung und Größenklassen des Gesamtbetrages der Einkünfte	28
25 Berechnung der festzusetzenden Einkommensteuer aus der tariflichen Einkommensteuer für die unbeschränkt Lohn- und Einkommensteuerpflichtigen 2001 nach Grund-/Splittingtabellen-Gliederung und Größenklassen des Gesamtbetrages der Einkünfte	30
26 Berechnung der verbleibenden Einkommensteuer aus der festzusetzenden Einkommensteuer für die unbeschränkt Lohn- und Einkommensteuerpflichtigen 2001 nach Grund-/Splittingtabellen-Gliederung und Größenklassen des Gesamtbetrages der Einkünfte	32
27 Unbeschränkt steuerpflichtige Lohn- und Einkommensbezieher 2001 nach Grund-/Splittingtabellen-Gliederung, Geschlecht und Größenklassen der Summe der individuellen Einkünfte	34

3 Übersichten über einzelne Einkunftsarten

30	Einkünfte aus Land- und Forstwirtschaft, Gesamtbetrag der Einkünfte, Einkommen und festgesetzte Einkommensteuer der unbeschränkt Einkommensteuerpflichtigen mit Einkünften aus Land- und Forstwirtschaft 2001	40
31	Unbeschränkt Einkommensteuerpflichtige mit Einkünften aus Gewerbebetrieb als Einzelunternehmer 2001 nach wirtschaftssystematischer Gliederung	42
32	Unbeschränkt Einkommensteuerpflichtige mit Einkünften aus Gewerbebetrieb als Einzelunternehmer 2001 nach wirtschaftlicher Gliederung und Größenklassen der Einkünfte aus Gewerbebetrieb	44
33	Unbeschränkt Einkommensteuerpflichtige mit Einkünften aus freiberuflicher Tätigkeit in ausgewählten freien Berufen 2001 nach Größenklassen der Einkünfte aus freiberuflicher Tätigkeit	46
34	Steuerpflichtige Arbeitnehmer 2001 nach Steuerklassen, Geschlecht und Größenklassen des individuellen Bruttolohns	50

4 Personengesellschaften/Gemeinschaften

40	Einkünfte/Einnahmen der Personengesellschaften 2001 nach Anzahl der Mitunternehmer/Beteiligten und Größenklassen des Gesamtbetrages der Einkünfte/Einnahmen	62
41	Personengesellschaften mit Einkünften aus Gewerbebetrieb 2001 nach wirtschaftlicher Gliederung und Größenklassen der Einkünfte aus Gewerbebetrieb	64

5 Regionalergebnisse

50	Unbeschränkt Lohn- und Einkommensteuerpflichtige 2001 mit Gliederung nach positivem oder negativem Gesamtbetrag der Einkünfte in regionaler Gliederung	66
51	Unbeschränkt Lohn- und Einkommensteuerpflichtige, deren Gesamtbetrag der Einkünfte, Einkommen, zu versteuerndes Einkommen und festgesetzte Einkommen-/Jahreslohnsteuer 2001 nach Größenklassen des Gesamtbetrages der Einkünfte und Verwaltungsbezirken	70
52	Einkünfte der unbeschränkt Lohn- und Einkommensteuerpflichtigen 2001 nach der Art der Einkünfte und Verwaltungsbezirken	80
53	Steuerpflichtige Arbeitnehmer, deren Bruttolohn und Lohnsteuer 2001 nach Größenklassen des Bruttolohns und Verwaltungsbezirken	82

Grundlagen der Erhebung

1. Erhebungsbereich

Gesetzliche Grundlage für die Durchführung der Lohn- und Einkommensteuerstatistiken ist das Gesetz über Steuerstatistiken vom 11. 10. 1995 (BGBl. I S. 1250) und der nachfolgenden Änderungen. Danach sind ab 1995 im Abstand von drei Jahren Statistiken über die Steuern vom Einkommen durchzuführen (§ 2 Abs. 2).

Durch das Gemeindefinanzreformgesetz vom 8. 9. 1969 (BGBl. I S. 1587) sowie das Gesetz zur Änderung des Zerlegungsgesetzes vom 17. 12. 1970 (BGBl. I S. 1727) erhielt die Lohn- und Einkommensteuerstatistik eine zusätzliche fiskalische Bedeutung, denn auf ihrer Basis werden die Schlüsselzahlen für die Aufteilung des Gemeindeanteils an der Einkommensteuer (gemäß § 3 des Gemeindefinanzreformgesetzes) sowie die nicht von den Wohnsitzländern vereinnahmten Lohnsteuerbeträge (gemäß § 5 des Zerlegungsgesetzes) ermittelt.

Der Erhebungsbereich wird durch das Gesetz über Steuerstatistiken insofern abgesteckt, als nach § 2 Abs. 2 die steuerlich relevanten Merkmale ergänzt um Angaben aus dem Grundinformationsdienst erfasst werden. Grundlage der erhobenen steuerrechtlichen Tatbestände war das Einkommensteuergesetz, die Einkommensteuer-Durchführungsverordnung und die Einkommensteuer-Richtlinien in der jeweiligen Fassung für das Veranlagungsjahr.

Der Bundesminister der Finanzen gibt zu jeder Lohn- und Einkommensteuerstatistik eine „Gemeinsame Anleitung über die Mitwirkung der Finanzämter“ den Finanzministern (- senatoren) der Länder bekannt, die sodann über die jeweils zuständigen Oberfinanzdirektionen an die Finanzämter weitergeleitet wird. In dieser Anleitung werden die Aufgaben der Finanzverwaltung festgelegt, die zum reibungslosen, bundeseinheitlichen Erhebungsablauf notwendig sind. Danach dienen als Erhebungsunterlagen:

(1) Maschinelle Veranlagung zur Einkommensteuer:

Maschinelle Datenträger

Die von der Finanzverwaltung gelieferten Magnetbänder enthielten die Daten aus der Veranlagung bzw. aus dem Feststellungsverfahren, ergänzt um bestimmte, für die Statistik zusätzlich benötigte Angaben sowie die Angaben der Anlage St 2001.

(2) Manuelles Veranlagungs- und Feststellungsverfahren:

a) Lohnsteuerkarten bzw. besondere Lohnsteuerbescheinigungen

Bei Lohnsteuerpflichtigen, die vom Finanzamt nicht maschinell zur Einkommensteuer veranlagt werden, dienen Lohnsteuerbelege als Erhebungsunterlage.

b) Statistisches Blatt ESt 3 B

Übernahme aus dem maschinellen Feststellungsverfahren bzw. die Durchschrift des Feststellungsbescheides für die einheitliche Feststellung der Einkünfte bei Personengesellschaften und Gemeinschaften.

c) Anlage St 2001

Angaben zur Steuererklärung über die vom Steuerpflichtigen in Anspruch genommenen Sondervergünstigungen und Aufwendungen besonderer Art.

Aus Gründen der Wahrung des Steuergeheimnisses enthielten die Statistischen Blätter weder den Namen des Steuerpflichtigen noch seine Anschrift.

In die Lohn- und Einkommensteuerstatistik einzubeziehen waren alle in den Veranlagungslisten (V-Listen) der Finanzämter verzeichneten Lohn- und Einkommensteuerpflichtigen,

soweit sie für das Erhebungsjahr zur Einkommensteuer maschinell veranlagt wurden sowie alle Personengesellschaften und Gemeinschaften, für die eine einheitliche Feststellung der Einkünfte erfolgte. Hinsichtlich der regionalen Abgrenzung des Erhebungsbereichs ist festzustellen, dass die vorliegende Statistik grundsätzlich alle Einkommensteuerveranlagten mit rheinland-pfälzischem Wohnsitz enthält, während für die Einbeziehung der Personenvereinigungen maßgeblich war, ob sich der Sitz bzw. die Geschäftsleitung innerhalb von Rheinland-Pfalz befand.

Darüber hinaus sind alle Arbeitnehmer einzubeziehen, die im Erhebungsjahr lohnsteuerpflichtige Einkünfte erzielt haben und ihren Wohnsitz oder gewöhnlichen Aufenthalt in Rheinland-Pfalz gehabt haben. Es ist unerheblich, ob der Lohnsteuerpflichtige zur Einkommensteuerveranlagung verpflichtet war, oder ob er einen Antrag auf die Veranlagung (Antragsveranlagung) gestellt hatte. Die Lohnsteuerkarten aus dem Materialteil „Lohnsteuerkarten ohne Einkommensteuerveranlagung“, die von Gemeinden außerhalb von Rheinland-Pfalz ausgestellt worden sind, werden den jeweils zuständigen Statistischen Landesämtern zugeleitet, ebenso wie von diesen rheinland-pfälzische Karten im Austausch dem Statistischen Landesamt in Bad Ems zugehen werden.

Die Aussagekraft der Lohn- und Einkommensteuerstatistik und – darauf basierend – die Exaktheit der zu berechnenden Schlüsselzahlen für den Gemeindeanteil an der Lohn- und Einkommensteuer sowie der Forderungen und Verpflichtungen der Länder aus der Lohnsteuerzerlegung hängen vom möglichst vollzähligen Rücklauf der Lohnsteuerkarten ab. Die Lohnsteuerbelege befinden sich am Schluss des jeweiligen Kalenderjahres entweder im Besitz der Arbeitgeber oder – soweit diese die Karten ihren Mitarbeiterinnen und Mitarbeitern auf Verlangen ausgehändigt haben – in den Händen der Arbeitnehmer. Auch die Arbeitslosen haben die Steuerkarte normalerweise in ihrem Besitz. Die Finanzverwaltung ergreift eine Reihe von Maßnahmen zur Förderung des Rückflusses der Lohnsteuerkarten.

Mit ihrer Rundverfügung an die Finanzämter legt die Oberfinanzdirektion Koblenz den Schlusstermin für die Übersendung der Datenträger bzw. Belege an das Statistische Landesamt fest. Der Schlusstermin ist seit der Einkommensteuerstatistik 1980 um ein halbes Jahr auf den 30. September des dritten Folgejahres verschoben worden, da die Veranlagungsarbeiten insbesondere bei der Einkommensteuer naturgemäß einen langen Zeitraum in Anspruch nehmen und nur durch die Verschiebung die Vollständigkeit der Statistik gewährleistet werden kann. Der Schlusstermin für die Übersendung der Lohnsteuerbelege wurde bundeseinheitlich auf den 28. Februar des dritten Folgejahres festgelegt.

Die Steuerstatistiken werden als Sekundärstatistiken durchgeführt, das heißt, die Angaben werden aus den im Zuge der Abwicklung der Verwaltungsvorgänge gewonnenen Unterlagen der Finanzverwaltung geliefert und nicht unmittelbar bei den einzelnen Steuerpflichtigen erfragt. Daraus folgt, dass Art und Umfang der durch die Statistik ermittelten Daten und damit die Aussagekraft der Ergebnisse weitestgehend von den steuerrechtlich relevanten Tatbeständen und Begriffsabgrenzungen bestimmt werden. Grundsätzlich konnten in der vorliegenden Statistik diejenigen Steuerpflichtigen und Einkünfte nicht nachgewiesen werden, die steuerlich nicht erfasst worden waren. So fehlen insbesondere diejenigen, bei denen sich ohne besondere Prüfung ergab, dass das zu versteuernde Einkommen unterhalb der Besteuerungsgrenze lag, so dass aus diesem Grunde eine Veranlagung nicht erfolgte (nv-Fälle). Bestimmte Einkünfte der veranlagten Einkommensteuerpflichtigen werden steuerlich und somit auch in den statistischen Ergebnissen nur dann berücksichtigt, wenn sie die im Steuerrecht fixierten Freigrenzen übersteigen.

Zu beachten ist, dass die Zahl der ausgewiesenen Steuerpflichtigen niedriger ist als die Zahl derjenigen Personen, die tatsächlich an der Erzielung der veranlagten Einkünfte beteiligt war. Dies erklärt sich daraus, dass für die nicht dauernd getrennt lebenden Ehegatten ganz überwiegend eine Zusammenveranlagung erfolgt. Diese Ehepaare zählen steuerrechtlich und somit auch in der Statistik als ein einziger Steuerpflichtiger mit den zusammengerechneten Einkünften.

Die Tatsache, dass die vorliegende Statistik hinsichtlich der

Erhebungstatbestände und Aufbereitungsmerkmale an den relevanten steuerrechtlichen Bestimmungen zu orientieren war, bedeutet jedoch keine grundsätzliche Einschränkung ihrer Aussagekraft, sondern lediglich, dass bei der Beurteilung und Interpretation der Ergebnisse diesem Umstand Rechnung getragen wird. Bei einem Vergleich der Ergebnisse verschiedener Erhebungsjahre sind die zahlreichen Steuerrechtsänderungen zu beachten. Sie können nicht nur Auswirkungen auf die Zahl der zu erfassenden Steuerpflichtigen haben, sondern auch die Struktur der Einkommensbezieher beeinflussen.

2. Erhebungs- und Darstellungseinheiten

(1) Einkommensteuerpflichtige

Erhebungseinheit der Lohn- und Einkommensteuerstatistik ist der Lohn- und Einkommensteuerpflichtige. Als Einkommensteuerpflichtige gelten grundsätzlich alle natürlichen Personen, soweit sie Einkünfte aus einer der in § 2 Abs. 1 EStG aufgeführten sieben Einkunftsarten beziehen. Juristische Personen unterliegen mit ihren Gewinnen dagegen der Körperschaftsteuer. Das Einkommensteuerrecht unterscheidet zwischen unbeschränkter und beschränkter Steuerpflicht. Natürliche Personen, die im Inland einen Wohnsitz oder ihren gewöhnlichen Aufenthalt haben, sind unbeschränkt einkommensteuerpflichtig, wobei sich die Steuerpflicht auf sämtliche – das heißt alle in- und ausländischen – Einkünfte erstreckt (§ 1 EStG). Daneben sind auch die deutschen Staatsangehörigen unbeschränkt einkommensteuerpflichtig, die zwar nicht die Voraussetzungen des § 1 Abs. 1 EStG erfüllen, die aber zu einer inländischen juristischen Person des öffentlichen Rechts in einem Dienstverhältnis stehen (§ 1 Abs. 2 und 3 EStG). Dagegen sind natürliche Personen, die im Inland weder einen Wohnsitz noch ihren gewöhnlichen Aufenthalt haben, vorbehaltlich der Absätze 2 und 3 gemäß § 1 Abs. 4 EStG beschränkt einkommensteuerpflichtig, und zwar mit ihren inländischen Einkünften im Sinne des § 49 EStG.

In den Tabellen dieser Veröffentlichung sind nur diejenigen Einkommensteuerpflichtigen nachgewiesen, für die für das Erhebungsjahr eine Veranlagung zur Einkommensteuer durchgeführt wurde. Dabei ist zu unterscheiden zwischen den mit einem Einkommen Veranlagten und den so genannten Verlustfällen. Bei letzteren handelt es sich um unbeschränkt oder beschränkt Steuerpflichtige, bei denen die Veranlagung ein negatives Einkommen ergab. Dabei kann entweder bereits ein negativer Gesamtbetrag der Einkünfte vorliegen, weil die Verluste aus einer oder mehreren Einkunftsarten nicht durch positive Einkünfte anderer Einkunftsarten ausgeglichen wurden; oder aber ein positiver Gesamtbetrag der Einkünfte führte infolge des Abzugs von Sonderausgaben – einschließlich des Verlustabzugs aus Vorjahren – zu einem Verlust.

Eine Einkommensteuerschuld ergibt sich bei den Verlustfällen naturgemäß nicht. Bei den Veranlagten mit positivem Einkommen wird dagegen jeweils unterschieden nach Steuerbelasteten und Nichtsteuerbelasteten. Als Steuerbelastete gelten alle Veranlagten, bei denen sich eine Steuerschuld von mindestens 1 Euro ergab; alle übrigen sind Nichtsteuerbelastete. Ohne Steuerbelastung kann ein Veranlagter trotz positiven Einkommens dann bleiben, wenn er infolge der Geltendmachung entsprechender Freibeträge mit seinem zu versteuernden Einkommen unterhalb der Besteuerungsgrenzen blieb.

Ehegatten, die gemäß §§ 26, 26 b EStG zusammen veranlagt wurden, gelten in der Einkommensteuerstatistik als ein einziger Einkommensteuerpflichtiger. Die Zahl der tatsächlich an der Einkommenserzielung beteiligten Einzelpersonen ist also höher als die Anzahl der durch die Statistik ausgewiesenen Steuerpflichtigen. Bei der Errechnung des durchschnittlichen Einkommens je Steuerpflichtigen ist zu beachten, dass es sich hier nicht um ein echtes Individualeinkommen, sondern um eine Art Haushaltseinkommen handelt, sieht man von eventuell im Haushalt lebenden Kindern oder sonstigen Einkommen beziehenden Personen ab.

(2) Lohnsteuerpflichtige

Nach § 1 Abs. 1 EStG gelten alle Arbeitnehmer, die im Inland einen Wohnsitz oder ihren gewöhnlichen Aufenthalt haben, als unbeschränkt lohnsteuerpflichtig. Wer als Arbeitnehmer in steuerrechtlichem Sinn gilt, wird durch § 1 Abs. 1 LStDV definiert.

Arbeitnehmer sind danach Personen, die in öffentlichem oder privatem Dienst beschäftigt sind oder waren und die aus diesem Dienstverhältnis Arbeitslohn beziehen. Die Empfänger von Sozialrenten gelten steuerrechtlich nicht als Arbeitnehmer, da sie ihre Renteneinkünfte, die nur mit einem Ertragsanteil einkommensteuerpflichtig sind, nicht aus ihrem früheren Dienstverhältnis, sondern aus der gesetzlichen Rentenversicherung beziehen. Die Sozialrenten zählen zu den sonstigen Einkünften i.S.d. § 22 EStG. Arbeitnehmer und damit Lohnsteuerpflichtige sind auch die Rechtsnachfolger der Personen, die in einem Dienstverhältnis standen, soweit sie Arbeitslohn aus dem früheren Dienstverhältnis ihres Rechtsvorgängers beziehen (§ 1 Abs. 1 Satz 2 LStDV). Zu nennen sind hier u. a. die Witwen- und Waisengeldempfänger. Ist ein Arbeitnehmer im Erhebungsjahr gleichzeitig in mehreren Dienstverhältnissen beschäftigt gewesen, so dass für ihn neben der Hauptkarte auch eine entsprechende Anzahl von Lohnsteuerkarten der Klasse VI ausgestellt worden ist, so gilt er gleichwohl als ein einziger Steuerpflichtiger; die Angaben der Vorkarten werden in diesen Fällen auf die Erstkarte übertragen, um eine zahlenmäßige Doppel- bzw. Mehrfachfassung des Steuerpflichtigen auszuschließen. Zu beachten ist ferner, dass auch solche abhängig Beschäftigten, die entweder nur einen Teil des Jahres über im Arbeitsprozess standen oder die teilzeitbeschäftigt waren grundsätzlich auch als Lohnsteuerpflichtige in die Statistik einbezogen werden, soweit sie im Erhebungsjahr Arbeitslohn bezogen.

Die Abgrenzung der Erhebungseinheit „Lohnsteuerpflichtiger“ hat seit der Statistik 1968 gegenüber den vorangegangenen Erhebungen eine bedeutsame Änderung erfahren; und zwar werden seitdem Ehegatten, die beide Einkünfte aus nichtselbständiger Arbeit bezogen, und zusammen zur Einkommenssteuer veranlagt wurden oder deren Lohnsteuerkarten zusammengeführt werden konnten (bei den Fällen, für die die Lohnsteuerkarten als Erhebungsunterlagen dienten), als ein einziger Lohnsteuerpflichtiger gezählt. Dadurch wurde die Bildung einheitlicher Einkommensschichten für die Lohn- und die Einkommensteuerpflichtigen möglich, da zusammen veranlagte Ehepaare seit jeher nur als ein einziger Steuerpflichtiger gelten. Soweit die Steuerkarten von Ehegatten nicht zusammengeführt werden können, werden sie separat ausgewiesen. Die vorgenannte Abgrenzung der Erhebungseinheit bedeutet also, dass die Zahl der ausgewiesenen Lohnsteuerpflichtigen nicht mit der Zahl der Arbeitnehmer identisch ist. Weil Bedarf an einem Individualnachweis besteht, werden die wichtigsten Eckdaten bei zusammen veranlagten Ehepaaren auch für die Einzelperson aufbereitet und in den Tabellen dargestellt.

(3) Personenvereinigungen

Seit der Erhebung 1965 werden als zusätzliche Information auch die steuerlichen Einkünfte der Personenvereinigungen

erfasst. Hierbei handelt es sich zum einen um die Personengesellschaften - dazu rechnen vor allem die offenen Handelsgesellschaften und die Kommanditgesellschaften, weiterhin die Gesellschaften des bürgerlichen Rechts - und zum anderen die Gemeinschaften wie Erben- oder Interessengemeinschaften. Die Personenvereinigungen selbst unterliegen weder der Körperschaft- noch der Einkommensteuer, so dass sie mit ihren Einkünften auch nicht in den entsprechenden, auf den Daten der Veranlagungen basierenden Einkommen- bzw. Körperschaftsteuerstatistiken nachgewiesen werden können. Vielmehr werden die Beteiligten Mitunternehmer bzw. Gesellschafter mit Ihrem Anteil am Gesamtgewinn der Gesellschaft/Gemeinschaft zur Lohn- und Einkommensteuer oder – sofern es sich bei einem

Gesellschafter um eine nichtnatürliche Person handelt - zur Körperschaftsteuer veranlagt. Die Ermittlung der einzelnen Gewinnanteile erfolgt durch die einheitliche Feststellung der Einkünfte, die zur steuerlichen Verteilung des Gewinns der Personenvereinigung auf die Gesellschafter entsprechend dem Gesellschaftsvertrag führt. Erfasst werden alle Personenvereinigungen mit dem Sitz bzw. der Geschäftsleitung in Rheinland-Pfalz, für die eine einheitliche Feststellung der Einkünfte erfolgt. Da andererseits die Veranlagung zur Einkommensteuer nach dem Wohnsitzprinzip vorgenommen wird, sind nur diejenigen Gesellschafter als Einkommensteuerpflichtige mit ihren Einkünften gleichzeitig auch in der eigentlichen Lohn- und Einkommensteuerstatistik erfasst, die in Rheinland-Pfalz wohnhaft sind.

3. Erhebungskatalog

(1) Einkünfte

Das Einkommensteuerrecht unterscheidet sieben Einkunftsarten, die der Einkommensteuer unterliegen.

Gemäß § 2 Abs. 1 EStG sind dies

- (1) Einkünfte aus Land- und Forstwirtschaft
- (2) Einkünfte aus Gewerbebetrieb
- (3) Einkünfte aus selbständiger Arbeit
- (4) Einkünfte aus nichtselbständiger Arbeit
- (5) Einkünfte aus Kapitalvermögen
- (6) Einkünfte aus Vermietung und Verpachtung
- (7) sonstige Einkünfte im Sinne des § 22 EStG.

Nach Ausgleich etwaiger Verluste ergibt die Addition die Summe der Einkünfte, wobei der Hinzurechnungsbetrag nach § 52 Abs. 3 Satz 2 i.V.m. § 2a Abs. 3 Satz 3, Abs. 4 EStG oder § 2 des Auslandsinvestitionsgesetzes sowie der Abzug bei Verlusten aus ausländischen Betriebsstätten gemäß § 2 Abs. 3 Sätze 3 bis 8 EStG berücksichtigt werden muss.

Einkünfte sind bei den ersten drei Einkunftsarten der Gewinn, bei den anderen Einkunftsarten der Überschuss der Einnahmen über die Werbungskosten. Der Gewinn wird durch den Vergleich der Betriebsvermögen zweier aufeinander folgender Wirtschaftsjahre ermittelt oder als Überschuss der Betriebseinnahmen über die Betriebsausgaben. Bei kleineren Land- und Forstwirten, die nicht zur Buchführung verpflichtet sind, erfolgt die Gewinnermittlung nach Durchschnittssätzen. Bei mangelhaften Besteuerungsunterlagen kann der Gewinn gemäß § 162 AO auch geschätzt werden.

Neben den Einkünften aus nichtselbständiger Arbeit werden die Bruttoarbeitslöhne der Arbeitnehmer erfasst. Es werden also die Einnahmen aus Arbeitnehmerstätigkeit ohne Kürzung um den Arbeitnehmerpauschbetrag, die steuerfreien Teile von Versorgungsbezügen, Werbungskosten, Sonderausgaben oder die verschiedenen, in Betracht kommenden Freibeträge nachgewiesen.

Unter Arbeitslohn in steuerrechtlichem Sinne sind alle Einnahmen eines Arbeitnehmers oder seines Rechtsnachfolgers zu verstehen, die ihm aus dem Dienstverhältnis zufließen. Es ist unerheblich, unter welcher Bezeichnung oder in welcher Form die Einnahmen gewährt werden (§ 2 Abs. 1 LStDV).

Was im Einzelnen zum Arbeitslohn rechnet, geht aus § 2 Abs. 2 LStDV hervor. Zu nennen sind Einnahmen im Hinblick auf ein künftiges Dienstverhältnis; Einnahmen aus einem früheren Dienstverhältnis, unabhängig davon, ob sie dem zunächst Bezugsberechtigten oder seinem Rechtsnachfolger zufließen; Ausgaben, die ein Arbeitgeber leistet, um einen Arbeitnehmer oder diesem nahe stehende Personen für den Fall der Krankheit, des Unfalls, der Invalidität, des Alters oder des Todes abzusichern (Zukunftssicherung); Entschädigungen, die dem

Arbeitnehmer oder seinem Rechtsnachfolger als Ersatz für entgangenen oder entgehenden Arbeitslohn oder für die Aufgabe oder Nichtausübung einer Tätigkeit gewährt werden; besondere Zuwendungen, die auf Grund des Dienstverhältnisses oder eines früheren Dienstverhältnisses gewährt werden, zum Beispiel Zuschüsse im Krankheitsfall; besondere Entlohnungen für Dienste, die über die regelmäßige Arbeitszeit hinaus geleistet werden, wie Entlohnung für Überstunden, Überschichten, Sonntagsarbeit; Lohnzuschläge, die wegen der Besonderheit der Arbeit gewährt werden; Entschädigungen für Nebenämter und Nebenbeschäftigungen im Rahmen eines Dienstverhältnisses. Die bei einer Auflösung des Arbeitsverhältnisses dem Arbeitnehmer oder seinem Rechtsnachfolger gewährte Abfindung, Übergangshilfe oder das Übergangsgeld ist bis zu bestimmten Höchstbeträgen steuerfrei (§ 3 Nr. 9 und 10 EStG), aber dennoch Bestandteil des Arbeitslohnes.

Eine ganze Reihe von Einnahmen, die Arbeitnehmern zufließen, rechnen dagegen in vollem oder begrenztem Umfang nicht zum steuerpflichtigen Arbeitslohn (§§ 3 und 3b EStG) und sind dem gemäß auch nicht in den durch die Statistik ausgewiesenen Bruttolöhnen enthalten. Bei diesen steuerfreien Bezügen handelt es sich unter anderem um das Arbeitslosen-, Kurzarbeiter- und Schlechtwettergeld, die Arbeitslosenhilfe und das Unterhaltsgeld sowie die übrigen Leistungen nach dem Arbeitsförderungsgesetz, Abfindungen, Übergangsgelder und Übergangshilfen, Heirats- und Geburtsbeihilfen, das Kindergeld, Stipendien, das Wohngeld, das Erziehungsgeld, der Arbeitgeberanteil für die Zukunftssicherung des Arbeitnehmers, Reisekosten- und Umzugskostenvergütungen, Trennungsgelder, Trinkgelder (soweit sie 1 227 Euro nicht übersteigen), Zuschläge für Sonntags-, Feiertags- oder Nachtarbeit.

Als Bruttolohn wird in der Statistik die Summe der Arbeitslöhne erfasst, die der oder die Arbeitgeber gemäß § 41b EStG in Zeile 3, 9 bis 11 und/oder 17 der Lohnsteuerkarte bescheinigt hatten. Bei Arbeitnehmern mit mehreren gleichzeitigen Dienstverhältnissen wird der Gesamtbruttolohn durch Addition der in der Erstkarte sowie der oder den Lohnsteuerkarten der Steuerklasse VI eingetragenen Arbeitslöhne ermittelt.

(2) Gesamtbetrag der Einkünfte

Zur Ermittlung des Gesamtbetrags der Einkünfte sind noch der Altersentlastungsbetrag gemäß § 24a EStG und der Freibetrag für Land- und Forstwirte gemäß § 13 Abs. 3 EStG von der Summe der Einkünfte abzusetzen.

(3) Einkommen

Das veranlagte Einkommen errechnet sich, indem vom Gesamtbetrag der Einkünfte eine Reihe von Beträgen – soweit im

Einzelfall in Betracht kommend – abgesetzt bzw. dazugesetzt werden. Dazu zählen:

- (1) Sonderausgaben gemäß §§ 10, 10b, 10c EStG
- (2) Außergewöhnliche Belastungen nach §§ 33 bis 33 c EStG
- (3) steuerbegünstigung der zu Wohnzwecken genutzten Wohnungen, Gebäude und Baudenkmale sowie der schutzwürdigen Kulturgüter (insbesondere nach §§ 10e bis 10i EStG)
- (4) Verlustabzug gemäß §§ 10d oder 2a Abs. 3 EStG
- (5) Zuzurechnendes Einkommen gemäß § 15 Abs. 1 Außensteuergesetz.

(4) Zu versteuerndes Einkommen

Ausgehend vom Einkommen wird das zu versteuernde Einkommen durch Abzug folgender Beträge ermittelt:

- (1) Kinderfreibeträge nach §§ 31 und 32 EStG
- (2) Haushaltsfreibetrag gemäß § 32 Abs. 7 EStG
- (3) Härteausgleich nach § 46 Abs. 3 EStG, § 70 EStDV.

(5) Einkommensteuerschuld

Die Einkommensteuerschuld ergibt sich im Grundsatz, indem der zu versteuernde Einkommensbetrag in der Einkommensteuertabelle zugrunde gelegt wird. Eine Reihe von Steuerpflichtigen kann jedoch bestimmte steuerliche Ermäßigungen geltend machen, die bei der Berechnung der Einkommensteuerschuld ggf. zu berücksichtigen sind.

Nach Abzug der Steuerermäßigungen von der gemäß Grund- oder Splittingtabelle ermittelten tariflichen Einkommensteuer errechnet sich schließlich die festgesetzte Einkommensteuer.

Von der festgesetzten ist die verbleibende Einkommensteuer zu unterscheiden. Letztere ergibt sich, indem diejenigen Steuerabzugsbeträge angerechnet werden, die der Steuerpflichtige im Laufe des Kalenderjahres bereits entrichtet hat. Dazu zählen:

- (1) die bei Einkünften aus nichtselbständiger Arbeit im Quellenabzugsverfahren vom Arbeitslohn bereits einbehaltene Lohnsteuer. Die Höhe der vom Arbeitgeber im Laufe des Kalenderjahres einzubehaltenden Lohnsteuer richtet sich nach den für den jeweiligen Lohnzahlungszeitraum maßgebenden Lohnsteuertabellen. Die Lohnsteuertabellen unterscheiden nach den einzelnen Steuerklassen gemäß § 38b EStG und der Zahl der Kinderfreibeträge. Bei Änderung der Steuerklasse und/oder der Zahl der Kinderfreibeträge ist für die Statistik die zeitlich letzte Eintragung maßgebend;

- (2) die bei Einkünften aus Kapitalvermögen (z. B. Dividenden, Zinseinnahmen aus festverzinslichen Wertpapieren) einbehaltene Kapitalertragsteuer bzw. der Zinsabschlag;
- (3) die Körperschaftsteuer einer unbeschränkt körperschaftsteuerpflichtigen Körperschaft oder Personenvereinigung;
- (4) die bei Aufsichtsratsvergütungen beschränkt Steuerpflichtiger (§ 50a EStG) einbehaltene Aufsichtsratssteuer.

(6) Sondervergünstigungen und steuerfreie Abzugsbeträge

Die von den Steuerpflichtigen in Anspruch genommenen Sondervergünstigungen und Aufwendungen besonderer Art waren von ihnen in die Anlage St 2001 einzutragen. Es handelt sich hier um steuermindernde Aufwendungen und Sondervergünstigungen, die bei der Ermittlung der jeweiligen Einkünfte bzw. des Einkommens bereits abgesetzt worden sind.

Auch der Arbeitnehmer kann die lohnsteuerliche Belastung vermindern, indem er bestimmte steuerfreie Abzugsbeträge geltend macht, auf die in § 39a EStG hingewiesen wird. Die geltend gemachten Steuerfreibeträge werden in der statistischen Darstellung nach fünf Arten unterschieden:

- (1) Werbungskosten,
- (2) Sonderausgaben,
- (3) Sonstige Freibeträge gemäß §§ 33, 33a und 33b EStG,
- (4) Kinderfreibeträge (§ 32 Abs. 6 EStG),
- (5) Haushaltsfreibetrag (§ 32 Abs. 7 EStG).

Bei der statistischen Aufbereitung werden die effektiven Werbungskosten für maschinell veranlagte Lohnsteuerpflichtige berücksichtigt. Für alle anderen Steuerpflichtigen wird nur der Pauschbetrag nachgewiesen. Darüber hinaus können die Sonderausgaben und die sonstigen Freibeträge lediglich für die maschinell zur Einkommensteuer veranlagten Lohnsteuerpflichtigen, die ausschließlich Einkünfte aus nichtselbständiger Arbeit beziehen, separat dargestellt werden. Für alle anderen Steuerpflichtigen ist das nicht möglich, da die Ausgangsdaten eine Trennung nicht zulassen (Lohnsteuerkarte als Erhebungsunterlage) bzw. eine Aufteilung nach Lohneinkünften und sonstigen Einkunftsquellen (maschinelle Veranlagungen) nicht möglich ist.

4. Aufbereitungs- und Auswertungsprogramm

Die im Rahmen der Lohn- und Einkommensteuerstatistik ermittelten Daten wurden nach den verschiedensten Gliederungskriterien bzw. in unterschiedlicher Merkmalskombination gemäß einem bundeseinheitlichen Programm aufbereitet. Hauptgliederungsmerkmal dieser Statistik ist die Höhe des Gesamtbetrags der Einkünfte bzw. des zu versteuernden Einkommens. Die Lohn- und Einkommensteuerpflichtigen, ihre Einkünfte, ihre Einkommensteuerschuld sowie eine Reihe weiterer Merkmale werden primär in der Gliederung nach Größenklassen der verschiedenen steuerlichen Einkommensbegriffe dargestellt; und zwar erfolgte die Schichtung nach der Höhe

- (1) der Summe der Einkünfte,

- (2) des Gesamtbetrags der Einkünfte,
- (3) der Einkünfte aus Land- und Forstwirtschaft,
- (4) der Einkünfte aus Gewerbebetrieb,
- (5) der Einkünfte aus freiberuflicher Arbeit,
- (6) des Bruttolohns.

Die Abstufungen in den Größenklassen differieren zwischen den genannten Merkmalen, wobei auch steuerlich bedeutsame Grenzwerte berücksichtigt worden sind. In diese Veröffentlichung wurde die Größenklassengliederung aus Raum- und Geheimhaltungsgründen nicht in dem vollen Umfang, die der

Aufbereitung zugrunde gelegen hat, aufgenommen, sondern die Größenklassen sind mehr oder weniger stark zusammen gefasst worden. Die wichtigsten Größenklassen-Tabellen dieser Veröffentlichung weisen den Gesamtbetrag der Einkünfte in folgender Gliederung aus:

		0 Euro
1	bis unter	2 500 Euro
2 500	bis unter	5 000 Euro
5 000	bis unter	7 500 Euro
7 500	bis unter	10 000 Euro
10 000	bis unter	12 500 Euro
12 500	bis unter	15 000 Euro
15 000	bis unter	20 000 Euro
20 000	bis unter	25 000 Euro
25 000	bis unter	30 000 Euro
30 000	bis unter	37 500 Euro
37 500	bis unter	50 000 Euro
50 000	bis unter	125 000 Euro
125 000	bis unter	250 000 Euro
250 000	bis unter	500 000 Euro
500 000	bis unter	1 000 000 Euro
1 000 000	Euro und mehr	

Die Besetzung der ausgewiesenen Größenklassen gibt Aufschluss über die Einkommensstruktur der natürlichen Personen, soweit sie zur Einkommensteuer veranlagt wurden. Diese Information ist eine wichtige Grundlage insbesondere für sozial-, einkommens- und finanzpolitische Entscheidungen. Die Veränderung der prozentualen Anteile der einzelnen Einkommensschichten im Zeitablauf zeigt die Entwicklung des Einkommensniveaus, wobei zusätzlich u. a. eine Differenzierung nach den sieben Einkunftsarten vorgenommen wird. Von Bedeutung, insbesondere für steuerpolitische Überlegungen, ist auch die Kenntnis der steuerlichen Belastungen des Einkommens in den einzelnen Größenklassen, da sich hier die Auswirkungen des progressiv gestalteten Einkommensteuertarifs ablesen lassen.

Die Art der Besteuerung ist ein weiteres Gliederungsmerkmal aller durch die Lohn- und Einkommensteuerstatistik ausgewiesenen natürlichen Personen. Die Besteuerung wird entweder nach der Grundtabelle oder nach der Splittingtabelle vorgenommen. Grundsätzlich ergibt sich für sämtliche Einkommenssteuerpflichtigen die Steuerbelastung aus der Grundtabelle. Diese Tabelle ist in jedem Fall für alle Personen zugrunde zu legen, die unverheiratet sind - mit Ausnahme der unter § 32a Abs. 6 EStG fallenden Witwen bzw. Witwer -, für getrennt lebende Ehegatten und für solche Ehepaare, die eine getrennte Veranlagung (§§ 26 und 26a EStG) oder eine besondere Veranlagung (§ 26c EStG) gewählt haben. Das Splittingverfahren kommt zur Anwendung bei allen nicht getrennt lebenden, zusammen zu veranlagenden Ehegatten und bei verwitweten Personen unter den in § 32a Abs. 5 und 6 EStG genannten Voraussetzungen. Ehegatten können gemäß § 26 EStG zwischen getrennter und Zusammenveranlagung wählen. Beim Splittingverfahren werden zunächst die Einkünfte beider Ehegatten zusammengerechnet (§ 26b EStG). Sodann ist die

Einkommensteuer für die Hälfte des zu versteuernden Einkommens aus der Grundtabelle zu ermitteln und der sich ergebende Betrag zu verdoppeln (§ 32a Abs. 5 EStG). Diese Rechenoperation auf der Basis der Grundtabelle ist allerdings in der Praxis überflüssig, da sie in der Splittingtabelle bereits vorgenommen worden ist.

Die Einkünfte der Lohn- und Einkommensteuerpflichtigen werden nach den im Einkommensteuerrecht genannten sieben Einkunftsarten dargestellt. Seit 1998 werden die Steuerpflichtigen darüber hinaus weiter unterteilt nach

- (1) Steuerpflichtige mit Einkünften aus nichtselbständiger Arbeit
- (2) Steuerpflichtige ohne Einkünfte aus nichtselbständiger Arbeit.

Diese Gliederung beinhaltet neben dem höheren Informationswert für die eigentlichen steuerpolitischen Zwecke der Einkommensteuerstatistik auch eine Verbesserung für gesamtwirtschaftliche Aspekte, insbesondere für Bereiche, in denen entsprechende Unterlagen nach Art, Umfang und Gliederung nicht zur Verfügung stehen. Ergänzt um die nichtveranlagten Lohnsteuerpflichtigen wird damit eine Gesamtübersicht über die steuerlichen Einkommensverhältnisse aller Arbeitnehmer gegeben.

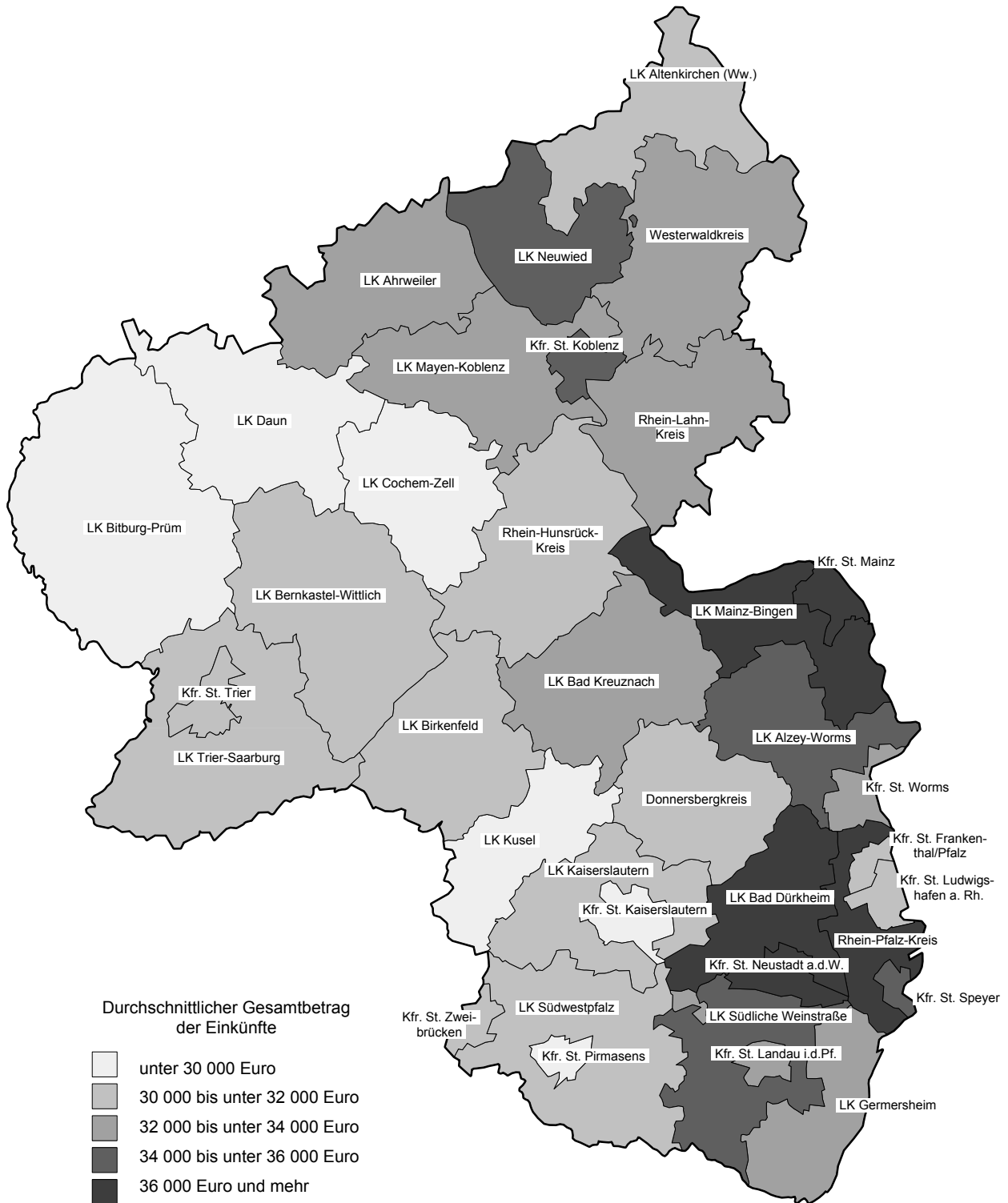
Die unbeschränkt Steuerpflichtigen mit Einkünften überwiegend aus Gewerbebetrieb werden in wirtschaftssystematischer Untergliederung und nach der Höhe der Einkünfte aus Gewerbebetrieb dargestellt.

Die Steuerpflichtigen mit Einkünften aus selbständiger Arbeit werden zusätzlich nach der Art des ausgeübten Freien Berufs untergliedert. Die Abgrenzung der Freiberufler für die Einbeziehung in die Statistik hat sich 1989 geändert. Abgrenzungsmerkmal ist nicht mehr der Freibetrag für freiberufliche selbständige Tätigkeit, sondern es sind alle Steuerpflichtigen mit Einkünften aus freiberuflicher Tätigkeit, unabhängig davon, ob diese Einkünfte andere Einkünfte übertrafen, enthalten. Die Zuordnung zu der Art des Freien Berufs erfolgt seit 1995 anhand der Wirtschaftszweig-Nummer, die von der Finanzverwaltung vergeben wird. Die Aufbereitung der Freien Berufe erfolgt seit 1998 im Individualnachweis und ist wesentlich differenzierter als in den Vorjahren, so dass detaillierte Angaben für einzelne freie Berufsgruppen zur Verfügung stehen, die allerdings hier nicht vollständig dargestellt werden können.

Um die Vergleichbarkeit zwischen den Bundesländern zu gewährleisten, wird seit 1989 ein bundeseinheitliches Mindestveröffentlichungsprogramm (MVP) erstellt. Demnach veröffentlicht jedes Land zentrale Ergebnisse in einer einheitlichen Darstellungsweise. In diesem Bericht decken die Tabellen 20 und 51 das MVP ab.

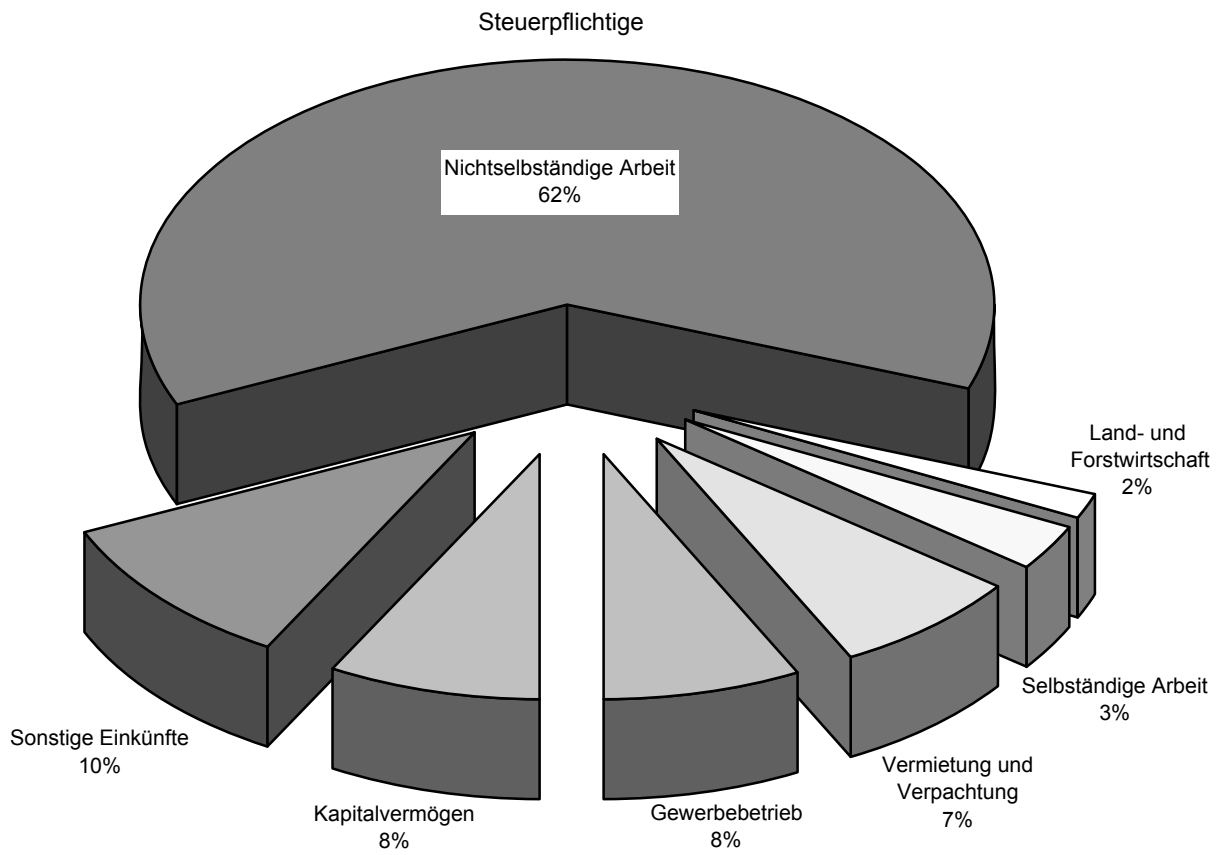
Darüber hinaus werden Ergebnisse auch in regionaler Gliederung dargestellt. Es erfolgt eine Nachweisung einiger ausgewählter Merkmale für alle Landkreise und kreisfreien Städte unter Einschluss der großen kreisangehörigen Städte nach dem Gebietsstand 31. 12. 2004. Ergebnisse in gleicher Gliederung liegen auch für alle Gemeinden des Landes vor, sie konnten allerdings aus Platzgründen nicht in diese Veröffentlichung einbezogen werden.

Durchschnittlicher Gesamtbetrag der Einkünfte
der Lohn- und Einkommensteuerpflichtigen 2001
nach Verwaltungsbezirken

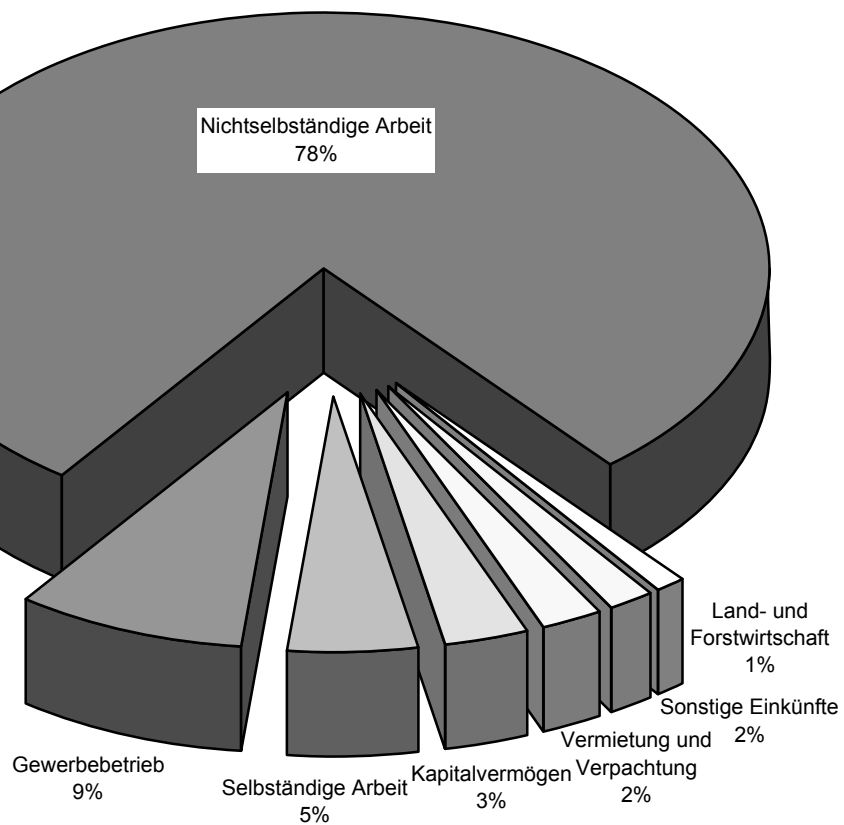


Statistisches Landesamt Rheinland-Pfalz

Unbeschränkt Lohn- und Einkommensteuerpflichtige 2001 und deren Einkünfte nach Einkunftsarten

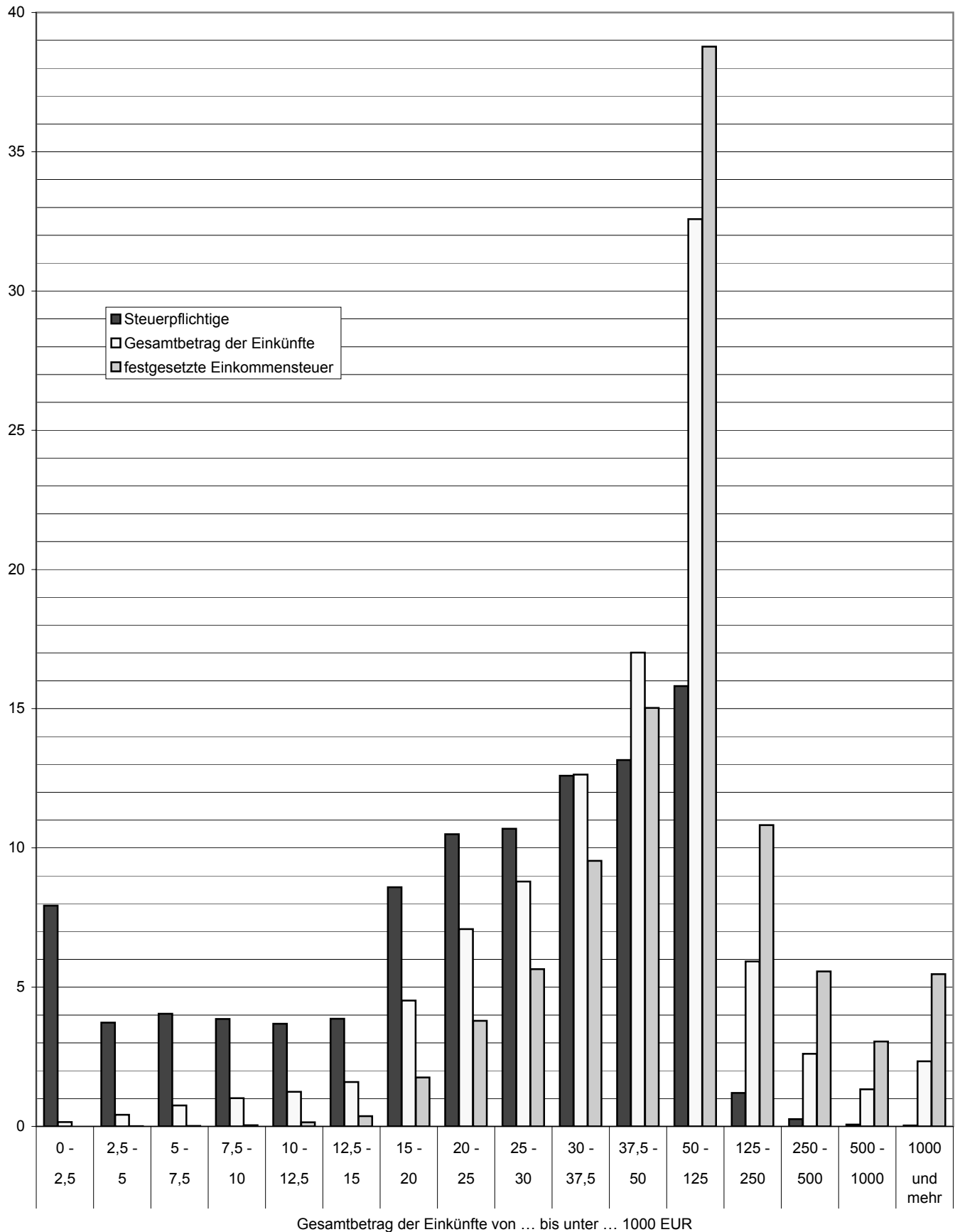


Anteil am Gesamtbetrag der Einkünfte



**Unbeschränkt Lohn- und Einkommensteuerpflichtige 2001,
deren Gesamtbetrag der Einkünfte
und festgesetzte Einkommen-/Jahreslohnsteuer
nach Größenklassen des Gesamtbetrags der Einkünfte**

Anteil in Prozent



Unbeschränkt Lohn- und Einkommensteuerpflichtige, deren Gesamtbetrag der Einkünfte
und Art der Einkünfte 1989 - 2001

10

Gegenstand der Nachweisung	Einheit	Erhebungsjahr				
		1989	1992	1995	1998	2001
Steuerpflichtige	Anzahl	1 356 403	1 414 471	1 345 819	1 416 117	1 435 534
Gesamtbetrag der Einkünfte (positiv)	1 000 EUR	32 239 811	40 275 763	40 668 595	44 257 388	47 965 100
davon Lohn- und Einkommensteuerpflichtige mit positiven Einkünften aus						
Land- und Forstwirtschaft	Anzahl	44 826	42 881	36 999	39 941	35 405
	1 000 EUR	484 896	497 316	503 711	603 674	562 861
Gewerbebetrieb	Anzahl	122 201	129 201	122 903	147 020	149 225
	1 000 EUR	3 312 477	3 553 036	3 381 494	4 497 392	4 211 070
Selbständiger Arbeit	Anzahl	40 214	45 469	46 950	57 096	58 716
	1 000 EUR	1 266 360	1 640 030	1 684 247	2 146 075	2 299 180
Nichtselbständiger Arbeit	Anzahl	1 238 771	1 287 520	1 221 901	1 215 581	1 234 158
	1 000 EUR	26 444 795	33 266 907	34 473 007	36 263 034	39 036 589
Kapitalvermögen	Anzahl	195 171	304 398	59 986	80 569	162 982
	1 000 EUR	732 355	1 319 366	702 637	948 954	1 546 195
Vermietung und Verpachtung	Anzahl	107 928	120 797	116 432	133 126	141 287
	1 000 EUR	500 613	637 416	711 141	851 340	1 000 316
Sonstigen Einkünften	Anzahl	136 882	162 303	170 555	185 711	200 984
	1 000 EUR	381 264	500 599	634 559	731 100	866 037
Summe der Einkünfte	Anzahl	1 356 403	1 414 471	1 345 819	1 381 289	1 385 933
	1 000 EUR	27 349 605	40 468 171	40 824 501	44 430 488	48 149 265
Sonderausgaben	Anzahl	917 163	1 414 052	1 345 485	1 314 937	1 337 703
	1 000 EUR	3 326 115	4 716 368	5 213 934	5 472 762	5 519 598
Außergewöhnliche Belastungen	Anzahl	305 204	325 389	313 427	330 199	319 586
	1 000 EUR	368 753	470 892	459 867	487 189	493 070
Einkommen	Anzahl	1 356 403	1 414 471	1 345 819	1 235 449	1 386 209
	1 000 EUR	22 735 515	34 097 751	33 628 635	37 013 443	41 336 375
zu versteuerndes Einkommen	Anzahl	910 250	1 400 510	1 345 761	1 314 937	1 435 534
	1 000 EUR	21 880 347	32 284 039	31 810 588	36 678 340	40 648 884
Festgesetzte Einkommensteuer	Anzahl	847 301	1 246 471	1 121 912	1 072 003	1 086 972
	1 000 EUR	5 302 801	6 899 110	6 760 429	7 957 754	8 423 060

Lfd. Nr.	Gesamtbetrag der Einkünfte von ... bis unter ... EUR	Positive					
		Land- und Forstwirtschaft		Gewerbebetrieb		selbständiger Arbeit	
		Steuerpflichtige	1 000 EUR	Steuerpflichtige	1 000 EUR	Steuerpflichtige	1 000 EUR
Lohn- und Einkommensteuer							
1	0	94	117	158	2 706	69	1 336
2	1 - 2 500	850	1 698	3 495	5 956	880	1 732
3	2 500 - 5 000	1 575	4 709	4 540	14 769	1 115	4 252
4	5 000 - 7 500	1 850	7 495	5 526	25 656	1 262	6 078
5	7 500 - 10 000	1 675	9 446	5 941	38 022	1 443	8 362
6	10 000 - 12 500	1 596	11 172	6 334	52 322	1 375	9 510
7	12 500 - 15 000	1 632	13 680	6 149	60 620	1 247	10 605
8	15 000 - 20 000	3 055	30 719	12 444	147 861	2 606	26 512
9	20 000 - 25 000	3 356	38 236	13 196	186 709	2 723	31 882
10	25 000 - 30 000	3 499	39 933	12 224	177 739	2 991	38 185
11	30 000 - 37 500	4 760	57 886	16 791	271 607	4 604	63 263
12	37 500 - 50 000	5 097	83 496	21 203	418 385	7 833	115 798
13	50 000 - 125 000	5 716	175 856	33 593	1 180 772	22 849	762 133
14	125 000 - 250 000	488	43 379	5 191	443 718	5 834	712 093
15	250 000 - 500 000	116	21 033	1 622	294 966	1 469	358 467
16	500 000 - 1 000 000	31	12 320	504	201 196	318	119 943
17	1 000 000 und mehr	15	11 687	314	688 068	98	29 029
18	Insgesamt	35 405	562 861	149 225	4 211 070	58 716	2 299 180
19	Verlustfälle	226	1 302	775	5 136	321	2 352
20	Grenzgänger/-pendler	.	.	41	1 153	42	1 500
Lohn- und Einkommensteuerpflichtige							
21	0	52	29	-	-	-	-
22	1 - 2 500	424	780	2 638	3 551	743	1 193
23	2 500 - 5 000	697	1 983	3 179	9 967	917	2 902
24	5 000 - 7 500	738	2 960	3 537	17 188	998	4 614
25	7 500 - 10 000	667	3 873	3 578	24 252	1 044	6 326
26	10 000 - 12 500	677	4 792	3 849	33 900	941	6 993
27	12 500 - 15 000	593	4 994	3 503	36 710	799	7 061
28	15 000 - 20 000	977	8 829	6 105	78 739	1 594	17 100
29	20 000 - 25 000	1 014	9 535	5 440	84 889	1 428	18 414
30	25 000 - 30 000	1 123	10 639	4 169	68 627	1 447	21 585
31	30 000 - 37 500	1 053	10 939	4 692	94 334	1 939	32 257
32	37 500 - 50 000	778	12 884	4 293	114 816	2 514	50 272
33	50 000 - 125 000	538	19 010	4 920	240 227	3 750	176 871
34	125 000 - 250 000	54	4 785	894	101 686	671	98 169
35	250 000 - 500 000	12	2 384	301	66 266	164	42 557
36	500 000 - 1 000 000	.	.	131	58 605	37	11 172
37	1 000 000 und mehr	.	.	103	246 531	16	3 796
38	Zusammen	9 405	102 320	51 332	1 280 289	19 002	501 283
39	Verlustfälle	75	327	295	1 702	158	1 224
40	Grenzgänger/-pendler	.	.	26	800	21	280
Lohn- und Einkommensteuerpflichtige							
41	0	42	87	158	2 706	69	1 336
42	1 - 2 500	426	918	857	2 405	137	539
43	2 500 - 5 000	878	2 726	1 361	4 803	198	1 351
44	5 000 - 7 500	1 112	4 534	1 989	8 468	264	1 464
45	7 500 - 10 000	1 008	5 573	2 363	13 770	399	2 036
46	10 000 - 12 500	919	6 379	2 485	18 422	434	2 517
47	12 500 - 15 000	1 039	8 686	2 646	23 910	448	3 544
48	15 000 - 20 000	2 078	21 890	6 339	69 121	1 012	9 412
49	20 000 - 25 000	2 342	28 701	7 756	101 820	1 295	13 468
50	25 000 - 30 000	2 376	29 294	8 055	109 112	1 544	16 599
51	30 000 - 37 500	3 707	46 947	12 099	177 274	2 665	31 007
52	37 500 - 50 000	4 319	70 613	16 910	303 569	5 319	65 526
53	50 000 - 125 000	5 178	156 846	28 673	940 545	19 099	585 261
54	125 000 - 250 000	434	38 594	4 297	342 032	5 163	613 923
55	250 000 - 500 000	104	18 649	1 321	228 700	1 305	315 909
56	500 000 - 1 000 000	.	.	373	142 591	281	108 771
57	1 000 000 und mehr	.	.	211	441 537	82	25 233
58	Zusammen	26 000	460 541	97 893	2 930 781	39 714	1 797 897
59	Verlustfälle	151	975	480	3 433	163	1 128
60	Grenzgänger/-pendler	.	.	15	353	21	1 220

Einkünfte aus								Summe der positiven Einkunftsarten		Lfd. Nr.
nichtselbständiger Arbeit		Kapitalvermögen		Vermietung und Verpachtung		sonstigen Einkünften		Steuerpflichtige	1 000 EUR	
Steuerpflichtige	1 000 EUR	Steuerpflichtige	1 000 EUR	Steuerpflichtige	1 000 EUR	Steuerpflichtige	1 000 EUR			
pflichtige insgesamt										
581	17 749	217	2 292	164	2 140	284	1 568	944	27 906	1
51 764	68 840	4 479	5 786	1 880	3 393	6 306	11 065	64 032	98 469	2
38 292	143 292	6 155	13 102	3 480	8 562	13 942	41 967	53 531	230 655	3
41 677	239 640	8 508	22 806	5 787	17 561	19 287	80 228	58 094	399 464	4
41 376	325 265	8 414	28 825	6 846	26 284	18 901	88 115	55 417	524 320	5
41 278	421 989	7 784	31 794	6 520	30 381	16 965	77 823	52 898	634 990	6
45 965	586 761	7 001	31 775	5 981	31 003	15 010	70 010	55 503	804 453	7
108 606	1 816 463	12 646	61 317	11 200	62 472	26 815	110 107	123 311	2 255 450	8
138 899	3 033 555	12 025	55 978	10 930	61 707	21 481	84 534	150 563	3 492 601	9
145 283	3 883 689	11 569	52 035	10 790	55 664	15 691	60 783	153 486	4 308 029	10
171 638	5 572 192	16 363	73 970	15 708	80 361	16 652	64 276	180 718	6 183 557	11
179 426	7 443 164	19 522	101 361	20 052	113 322	13 493	59 858	188 874	8 335 384	12
211 780	13 278 947	36 312	297 572	34 400	293 604	13 224	82 818	226 960	16 071 702	13
13 834	1 491 415	8 033	186 707	5 383	108 451	2 006	19 050	17 260	3 004 811	14
2 725	421 905	2 714	163 967	1 506	60 559	615	6 577	3 768	1 327 473	15
705	169 227	833	143 260	439	25 131	206	2 417	958	673 494	16
329	122 496	407	273 647	221	19 721	106	4 841	436	1 149 488	17
1 234 158	39 036 589	162 982	1 546 195	141 287	1 000 316	200 984	866 037	1 386 753	49 522 248	18
3 211	33 297	1 590	7 170	1 415	7 547	3 061	10 606	7 226	67 411	19
1 652	20 200	20	144	48	299	•	•	1 745	23 425	20
nach der Grundtabelle besteuert										
•	•	•	•	-	-	-	-	55	51	21
39 659	50 513	3 890	4 373	1 200	1 663	3 670	5 556	48 606	67 629	22
32 026	117 831	4 736	9 740	2 183	5 198	7 944	22 297	41 883	169 919	23
33 689	198 793	5 792	15 818	3 427	10 452	10 051	39 166	43 738	288 992	24
31 726	259 975	5 244	18 281	3 640	14 600	9 571	40 049	40 083	367 357	25
30 516	321 935	4 652	18 886	3 235	15 110	9 012	35 935	37 480	437 553	26
32 810	431 032	3 997	17 895	2 764	14 611	7 451	32 288	38 368	544 590	27
72 754	1 242 661	7 007	31 644	4 699	25 653	11 003	41 301	80 572	1 445 927	28
84 369	1 876 369	6 381	26 641	4 169	22 737	6 657	24 758	90 133	2 063 343	29
74 968	2 029 488	6 351	23 994	3 951	20 602	4 227	15 822	78 918	2 190 757	30
69 286	2 274 682	8 325	32 906	4 749	26 185	3 596	14 912	73 523	2 486 216	31
44 159	1 832 556	8 438	40 375	4 572	31 872	2 465	12 247	48 334	2 095 022	32
23 235	1 409 406	8 628	83 594	4 503	61 531	2 149	16 541	29 109	2 007 180	33
1 102	127 004	1 336	40 013	601	19 025	325	3 909	2 263	394 591	34
299	46 858	467	36 328	195	9 538	102	786	594	204 717	35
119	25 664	169	35 946	82	5 129	46	255	200	140 675	36
•	•	•	•	64	4 455	28	1 429	131	370 627	37
570 802	12 272 082	75 538	523 557	44 034	288 362	78 297	307 254	653 990	15 275 147	38
1 374	11 722	927	3 402	500	2 225	1 369	4 257	3 530	24 859	39
1 446	13 473	14	45	31	218	•	•	1 506	14 857	40
nach der Splittingtabelle besteuert										
•	•	•	•	164	2 140	284	1 568	889	27 855	41
12 105	18 327	589	1 413	680	1 730	2 636	5 508	15 426	30 840	42
6 266	25 461	1 419	3 362	1 297	3 364	5 998	19 670	11 648	60 737	43
7 988	40 847	2 716	6 988	2 360	7 109	9 236	41 062	14 356	110 472	44
9 650	65 290	3 170	10 544	3 206	11 684	9 330	48 066	15 334	156 963	45
10 762	100 054	3 132	12 907	3 285	15 271	7 953	41 887	15 418	197 437	46
13 155	155 730	3 004	13 880	3 217	16 392	7 559	37 722	17 135	259 863	47
35 852	573 802	5 639	29 673	6 501	36 819	15 812	68 806	42 739	809 523	48
54 530	1 157 186	5 644	29 338	6 761	38 970	14 824	59 776	60 430	1 429 259	49
70 315	1 854 200	5 218	28 042	6 839	35 063	11 464	44 961	74 568	2 117 272	50
102 352	3 297 510	8 038	41 064	10 959	54 176	13 056	49 364	107 195	3 697 341	51
135 267	5 610 608	11 084	60 986	15 480	81 450	11 028	47 610	140 540	6 240 362	52
188 545	11 869 540	27 684	213 978	29 897	232 073	11 075	66 277	197 851	14 064 521	53
12 732	1 364 411	6 697	146 693	4 782	89 426	1 681	15 141	14 997	2 610 220	54
2 426	375 048	2 247	127 640	1 311	51 020	513	5 791	3 174	1 122 756	55
586	143 563	664	107 314	357	20 002	160	2 162	758	532 819	56
•	•	•	•	157	15 266	78	3 412	305	778 861	57
663 356	26 764 507	87 444	1 022 638	97 253	711 954	122 687	558 783	732 763	34 247 101	58
1 837	21 575	663	3 769	915	5 322	1 692	6 350	3 696	42 552	59
206	6 728	6	99	17	81	•	•	239	8 568	60

Lfd. Nr.	Gesamtbetrag der Einkünfte von ... bis unter ... EUR	Negative					
		Land- und Forstwirtschaft		Gewerbebetrieb		selbständiger Arbeit	
		Steuerpflichtige	1 000 EUR	Steuerpflichtige	1 000 EUR	Steuerpflichtige	1 000 EUR
Lohn- und Einkommensteuer							
1	0	30	- 864	503	- 49 053	46	- 953
2	1 - 2 500	177	- 766	1 481	- 14 583	143	- 667
3	2 500 - 5 000	195	- 609	1 437	- 9 875	155	- 774
4	5 000 - 7 500	167	- 638	1 423	- 9 203	189	- 778
5	7 500 - 10 000	163	- 769	1 392	- 10 859	173	- 878
6	10 000 - 12 500	169	- 853	1 359	- 9 208	199	- 794
7	12 500 - 15 000	165	- 742	1 514	- 9 587	208	- 690
8	15 000 - 20 000	379	- 1 714	3 573	- 23 286	444	- 1 545
9	20 000 - 25 000	535	- 2 342	4 467	- 21 658	561	- 1 922
10	25 000 - 30 000	541	- 2 250	4 754	- 23 815	575	- 2 038
11	30 000 - 37 500	633	- 2 192	5 954	- 25 588	907	- 2 541
12	37 500 - 50 000	638	- 1 964	7 035	- 40 548	1 497	- 4 173
13	50 000 - 125 000	731	- 3 118	11 287	- 90 734	3 116	- 9 287
14	125 000 - 250 000	71	- 1 066	2 225	- 53 082	387	- 3 073
15	250 000 - 500 000	37	- 1 184	709	- 41 468	81	- 797
16	500 000 - 1 000 000	14	- 423	185	- 11 700	18	- 95
17	1 000 000 und mehr	22	- 568	79	- 9 541	12	- 79
18	Insgesamt	4 667	- 22 063	49 377	- 453 789	8 711	- 31 085
19	Verlustfälle	633	- 7 765	8 150	- 189 781	904	- 11 658
20	Grenzgänger/-pendler	.	.	9	- 57	.	.
Lohn- und Einkommensteuerpflichtige							
21	0	-	-	.	.	-	-
22	1 - 2 500	67	- 235	758	- 3 774	82	- 278
23	2 500 - 5 000	69	- 185	685	- 3 452	89	- 273
24	5 000 - 7 500	76	- 294	625	- 2 600	107	- 412
25	7 500 - 10 000	59	- 306	666	- 4 483	100	- 364
26	10 000 - 12 500	65	- 324	656	- 3 285	120	- 396
27	12 500 - 15 000	67	- 374	743	- 3 589	116	- 307
28	15 000 - 20 000	175	- 746	1 548	- 6 281	226	- 572
29	20 000 - 25 000	213	- 857	1 780	- 5 598	261	- 621
30	25 000 - 30 000	177	- 397	1 538	- 5 616	230	- 557
31	30 000 - 37 500	164	- 382	1 581	- 7 518	286	- 644
32	37 500 - 50 000	93	- 328	1 259	- 6 904	355	- 886
33	50 000 - 125 000	57	- 284	1 348	- 16 286	334	- 958
34	125 000 - 250 000	9	- 52	228	- 5 937	27	- 114
35	250 000 - 500 000	.	.	77	- 9 247	7	- 75
36	500 000 - 1 000 000	.	.	23	- 1 622	-	-
37	1 000 000 und mehr	8	- 197	.	.	-	-
38	Zusammen	1 305	- 5 302	13 535	- 87 652	2 340	- 6 458
39	Verlustfälle	307	- 3 383	4 776	- 85 854	612	- 5 816
40	Grenzgänger/-pendler
Lohn- und Einkommensteuerpflichtige							
41	0	30	- 864	.	.	46	- 953
42	1 - 2 500	110	- 530	723	- 10 808	61	- 389
43	2 500 - 5 000	126	- 424	752	- 6 423	66	- 501
44	5 000 - 7 500	91	- 344	798	- 6 603	82	- 365
45	7 500 - 10 000	104	- 463	726	- 6 376	73	- 513
46	10 000 - 12 500	104	- 530	703	- 5 923	79	- 398
47	12 500 - 15 000	98	- 369	771	- 5 998	92	- 383
48	15 000 - 20 000	204	- 968	2 025	- 17 005	218	- 973
49	20 000 - 25 000	322	- 1 486	2 687	- 16 059	300	- 1 301
50	25 000 - 30 000	364	- 1 853	3 216	- 18 199	345	- 1 481
51	30 000 - 37 500	469	- 1 810	4 373	- 18 070	621	- 1 897
52	37 500 - 50 000	545	- 1 636	5 776	- 33 645	1 142	- 3 288
53	50 000 - 125 000	674	- 2 833	9 939	- 74 449	2 782	- 8 328
54	125 000 - 250 000	62	- 1 014	1 997	- 47 145	360	- 2 959
55	250 000 - 500 000	.	.	632	- 32 222	74	- 722
56	500 000 - 1 000 000	.	.	162	- 10 078	18	- 95
57	1 000 000 und mehr	14	- 372	.	.	12	- 79
58	Zusammen	3 362	- 16 761	35 842	- 366 137	6 371	- 24 626
59	Verlustfälle	326	- 4 381	3 374	- 103 928	292	- 5 842
60	Grenzgänger/-pendler

Einkünfte aus								Summe der negativen Einkunftsarten		Lfd. Nr.
nichtselbständiger Arbeit		Kapitalvermögen		Vermietung und Verpachtung		sonstigen Einkünften		Steuerpflichtige	1 000 EUR	
Steuerpflichtige	1 000 EUR	Steuerpflichtige	1 000 EUR	Steuerpflichtige	1 000 EUR	Steuerpflichtige	1 000 EUR			
pflichtige insgesamt										
12	- 74	51	- 284	655	- 18 992	5	- 12	851	- 70 231	1
149	- 185	82	- 159	1 738	- 11 361	8	- 4	3 523	- 27 725	2
104	- 141	87	- 123	2 079	- 13 561	•	•	3 813	- 25 086	3
102	- 175	108	- 149	2 253	- 13 272	8	- 18	3 972	- 24 233	4
83	- 103	95	- 200	2 350	- 14 570	4	- 2	3 963	- 27 381	5
82	- 101	132	- 291	2 439	- 15 261	6	- 7	4 063	- 26 516	6
97	- 144	118	- 104	2 919	- 17 334	15	- 33	4 672	- 28 635	7
211	- 278	291	- 317	7 188	- 42 829	24	- 18	11 220	- 69 988	8
289	- 340	418	- 544	9 856	- 52 803	32	- 34	15 049	- 79 643	9
340	- 371	492	- 648	11 434	- 55 032	25	- 26	16 913	- 84 180	10
422	- 396	680	- 913	15 927	- 79 647	38	- 66	22 910	- 111 344	11
472	- 401	1 038	- 1 252	21 612	- 118 645	48	- 168	29 760	- 167 152	12
556	- 1 912	2 556	- 4 943	42 200	- 326 965	187	- 718	54 163	- 437 676	13
57	- 500	565	- 2 463	7 163	- 112 994	68	- 426	8 563	- 173 604	14
8	- 22	124	- 899	1 865	- 46 656	23	- 317	2 226	- 91 344	15
4	- 8	31	- 148	481	- 22 449	5	- 36	579	- 34 860	16
-	-	8	- 30	191	- 17 749	•	•	240	- 27 968	17
2 988	- 5 152	6 876	- 13 467	132 350	- 980 122	496	- 1 888	186 480	-1 507 565	18
911	- 4 286	220	- 1 515	4 694	- 69 912	19	- 173	13 562	- 285 090	19
•	•	•	•	27	- 182	•	•	43	- 426	20
nach der Grundtabelle besteuert										
-	-	-	-	•	•	-	-	•	•	21
89	- 86	49	- 41	917	- 5 184	•	•	1 887	- 9 602	22
53	- 60	46	- 83	1 018	- 5 309	•	•	1 886	- 9 363	23
32	- 40	53	- 65	1 162	- 6 284	4	- 4	1 967	- 9 698	24
20	- 25	40	- 118	1 122	- 5 654	-	-	1 914	- 10 950	25
24	- 30	78	- 66	1 209	- 6 221	•	•	2 045	- 10 323	26
8	- 6	59	- 49	1 444	- 7 787	6	- 19	2 315	- 12 132	27
20	- 19	155	- 128	3 355	- 18 221	6	- 5	5 215	- 25 971	28
10	- 30	208	- 190	4 460	- 21 000	14	- 14	6 600	- 28 309	29
6	- 12	223	- 202	4 646	- 20 574	7	- 13	6 507	- 27 372	30
12	- 17	267	- 316	5 462	- 25 724	10	- 29	7 371	- 34 629	31
8	- 10	279	- 325	5 140	- 28 222	14	- 21	6 703	- 36 695	32
6	- 8	375	- 727	5 340	- 49 247	27	- 77	6 736	- 67 587	33
•	•	63	- 285	736	- 12 739	8	- 14	907	- 19 146	34
-	-	9	- 337	221	- 5 127	•	•	281	- 15 021	35
•	•	•	•	71	- 3 694	-	-	84	- 5 668	36
-	-	•	•	•	•	•	•	•	•	37
292	- 347	1 907	- 2 950	36 348	- 223 528	109	- 432	52 479	- 326 670	38
776	- 3 835	125	- 317	2 634	- 32 805	9	- 142	8 297	- 132 152	39
•	•	•	•	14	- 63	•	•	20	- 119	40
nach der Splittingtabelle besteuert										
12	- 74	51	- 284	•	•	5	- 12	•	•	41
60	- 100	33	- 118	821	- 6 177	•	•	1 636	- 18 123	42
51	- 81	41	- 40	1 061	- 8 252	•	•	1 927	- 15 723	43
70	- 136	55	- 84	1 091	- 6 989	4	- 14	2 005	- 14 534	44
63	- 78	55	- 83	1 228	- 8 916	4	- 2	2 049	- 16 431	45
58	- 71	54	- 225	1 230	- 9 041	•	•	2 018	- 16 193	46
89	- 138	59	- 54	1 475	- 9 546	9	- 14	2 357	- 16 502	47
191	- 260	136	- 189	3 833	- 24 608	18	- 14	6 005	- 44 017	48
279	- 310	210	- 355	5 396	- 31 804	18	- 20	8 449	- 51 334	49
334	- 359	269	- 446	6 788	- 34 458	18	- 12	10 406	- 56 808	50
410	- 380	413	- 597	10 465	- 53 923	28	- 37	15 539	- 76 714	51
464	- 392	759	- 927	16 472	- 90 422	34	- 147	23 057	- 130 457	52
550	- 1 904	2 181	- 4 216	36 860	- 277 719	160	- 640	47 427	- 370 089	53
•	•	502	- 2 177	6 427	- 100 255	60	- 411	7 656	- 154 458	54
8	- 22	115	- 563	1 644	- 41 529	•	•	1 945	- 76 323	55
•	•	•	•	410	- 18 755	5	- 36	495	- 29 192	56
-	-	•	•	•	•	•	•	•	•	57
2 696	- 4 805	4 933	- 10 516	96 002	- 756 594	394	- 1 455	134 001	-1 180 894	58
135	- 451	95	- 1 198	2 060	- 37 106	10	- 32	5 265	- 152 939	59
•	•	•	•	13	- 119	•	•	23	- 307	60

Lfd. Nr.	Gesamtbetrag der Einkünfte von ... bis unter ... EUR	Summe der Einkünfte ¹⁾	Gesamtbetrag der Einkünfte		Sonderausgaben	
		1 000 EUR	Steuerpflichtige	1 000 EUR	Steuerpflichtige	1 000 EUR
Lohn- und Einkommensteuer						
1	0	46	49 691	-	6 772	8 165
2	1 - 2 500	76 709	64 066	74 858	36 157	39 800
3	2 500 - 5 000	208 831	53 531	201 386	44 118	72 146
4	5 000 - 7 500	376 642	58 094	362 481	51 615	110 674
5	7 500 - 10 000	500 583	55 417	484 405	52 028	138 710
6	10 000 - 12 500	609 765	52 898	594 588	51 016	156 756
7	12 500 - 15 000	777 039	55 503	763 609	53 703	175 158
8	15 000 - 20 000	2 190 782	123 311	2 168 405	121 261	411 491
9	20 000 - 25 000	3 415 656	150 563	3 397 734	149 724	565 241
10	25 000 - 30 000	4 229 728	153 486	4 215 683	152 982	624 379
11	30 000 - 37 500	6 076 915	180 718	6 059 772	180 316	756 655
12	37 500 - 50 000	8 180 539	188 874	8 161 746	188 672	862 951
13	50 000 - 125 000	15 648 603	226 960	15 627 822	226 917	1 301 495
14	125 000 - 250 000	2 843 904	17 260	2 840 792	17 260	183 716
15	250 000 - 500 000	1 250 916	3 768	1 249 854	3 768	62 192
16	500 000 - 1 000 000	640 310	958	639 892	958	24 078
17	1 000 000 und mehr	1 122 298	436	1 122 073	436	25 991
18	Insgesamt	48 149 265	1 435 534	47 965 100	1 337 703	5 519 598
19	Verlustfälle	- 213 593	13 575	- 214 281	13 575	49 107
20	Grenzgänger/-pendler	22 999	1 758	22 970	1 758	3 499
Lohn- und Einkommensteuerpflichtige						
21	0	18	33 773	-	5 347	1 470
22	1 - 2 500	59 039	48 634	58 081	30 320	25 202
23	2 500 - 5 000	161 838	41 883	157 499	34 495	47 238
24	5 000 - 7 500	280 003	43 738	272 464	38 172	72 025
25	7 500 - 10 000	358 219	40 083	350 402	37 387	88 983
26	10 000 - 12 500	427 772	37 480	421 055	36 567	99 227
27	12 500 - 15 000	533 073	38 368	527 719	37 829	103 940
28	15 000 - 20 000	1 421 102	80 572	1 413 528	79 798	201 372
29	20 000 - 25 000	2 036 282	90 133	2 030 963	89 737	224 844
30	25 000 - 30 000	2 164 466	78 918	2 160 526	78 673	206 345
31	30 000 - 37 500	2 454 600	73 523	2 450 848	73 340	207 637
32	37 500 - 50 000	2 059 477	48 334	2 055 973	48 257	158 060
33	50 000 - 125 000	1 943 798	29 109	1 940 588	29 100	136 833
34	125 000 - 250 000	376 021	2 263	375 567	2 263	22 741
35	250 000 - 500 000	196 927	594	196 769	594	8 449
36	500 000 - 1 000 000	135 007	200	134 929	200	4 909
37	1 000 000 und mehr	366 445	131	366 401	131	6 651
38	Zusammen	14 974 089	687 736	14 913 312	622 210	1 615 926
39	Verlustfälle	- 107 293	8 303	- 107 373	8 303	21 064
40	Grenzgänger/-pendler	14 739	1 517	14 720	1 517	2 476
Lohn- und Einkommensteuerpflichtige						
41	0	28	15 918	-	1 425	6 694
42	1 - 2 500	17 670	15 432	16 777	5 837	14 598
43	2 500 - 5 000	46 993	11 648	43 887	9 623	24 908
44	5 000 - 7 500	96 639	14 356	90 017	13 443	38 650
45	7 500 - 10 000	142 363	15 334	134 003	14 641	49 728
46	10 000 - 12 500	181 993	15 418	173 533	14 449	57 528
47	12 500 - 15 000	243 967	17 135	235 891	15 874	71 218
48	15 000 - 20 000	769 680	42 739	754 877	41 463	210 119
49	20 000 - 25 000	1 379 374	60 430	1 366 771	59 987	340 397
50	25 000 - 30 000	2 065 262	74 568	2 055 157	74 309	418 034
51	30 000 - 37 500	3 622 315	107 195	3 608 923	106 976	549 018
52	37 500 - 50 000	6 121 062	140 540	6 105 773	140 415	704 891
53	50 000 - 125 000	13 704 805	197 851	13 687 234	197 817	1 164 662
54	125 000 - 250 000	2 467 883	14 997	2 465 225	14 997	160 976
55	250 000 - 500 000	1 053 989	3 174	1 053 084	3 174	53 743
56	500 000 - 1 000 000	505 303	758	504 963	758	19 169
57	1 000 000 und mehr	755 853	305	755 672	305	19 339
58	Zusammen	33 175 177	747 798	33 051 788	715 493	3 903 672
59	Verlustfälle	- 106 300	5 272	- 106 908	5 272	28 043
60	Grenzgänger/-pendler	8 261	241	8 250	241	1 023

1) Die "Summe der Einkünfte" enthält nicht nur die Summen der positiven und der negativen Einkunftsarten, sondern auch die "Hinzu-

Außergewöhnliche Belastungen		Einkommen		Abziehende Freibeträge für Kinder nach § 32 Abs. 6 EStG		Zu versteuerndes Einkommen		Festzusetzende Einkommensteuer		Lfd. Nr.
Steuerpflichtige	1 000 EUR	Steuerpflichtige	1 000 EUR	Steuerpflichtige	1 000 EUR	Steuerpflichtige	1 000 EUR	Steuerpflichtige	1 000 EUR	
pflichtige insgesamt										
749	1 042	- 9 429	4	10	49 691	- 9 948	403	13	1	
4 666	5 491	21 229	69	205	64 066	17 107	1 805	155	2	
7 797	9 738	110 372	125	396	53 531	104 795	3 186	489	3	
10 762	13 666	227 110	161	499	58 094	219 910	4 664	1 095	4	
12 120	16 133	319 126	193	624	55 417	310 369	12 840	3 185	5	
13 169	18 268	410 438	291	858	52 898	398 649	30 405	12 535	6	
13 744	19 589	559 169	342	1 161	55 503	542 979	38 217	31 120	7	
29 333	43 648	1 692 131	722	2 710	123 311	1 660 997	93 665	147 842	8	
33 278	50 138	2 752 540	1 086	4 138	150 563	2 722 865	138 911	319 339	9	
34 855	53 191	3 495 530	1 254	4 656	153 486	3 467 561	148 699	475 682	10	
44 191	70 148	5 162 054	6 878	21 399	180 718	5 116 577	177 913	803 090	11	
47 970	75 605	7 119 384	7 379	26 688	188 874	7 075 503	187 798	1 265 997	12	
60 094	101 862	14 034 307	53 384	344 244	226 960	13 679 080	226 193	3 265 635	13	
5 330	11 199	2 614 334	10 181	77 626	17 260	2 535 926	17 160	911 229	14	
1 149	2 513	1 161 116	2 113	16 443	3 768	1 144 501	3 732	468 947	15	
268	632	599 751	469	3 564	958	596 141	947	256 408	16	
111	207	1 067 214	186	1 313	436	1 065 873	434	460 297	17	
319 586	493 070	41 336 375	84 837	506 533	1 435 534	40 648 884	1 086 972	8 423 060	18	
3 543	4 833	- 268 841	29	118	13 575	- 270 848	.	.	19	
169	331	19 049	163	639	1 758	18 349	633	2 925	20	
nach der Grundtabelle besteuert										
204	181	- 1 671	.	.	33 773	- 2 184	364	12	21	
2 350	2 595	25 049	56	153	48 634	21 061	1 566	138	22	
3 843	4 649	98 886	99	240	41 883	93 502	2 616	426	23	
5 046	6 365	185 768	144	414	43 738	178 692	3 845	950	24	
5 815	7 941	246 526	161	448	40 083	237 999	11 655	2 879	25	
7 016	9 981	306 416	249	657	37 480	294 900	28 715	11 928	26	
7 245	10 769	407 432	281	768	38 368	391 740	35 599	30 038	27	
13 153	20 809	1 179 713	521	1 633	80 572	1 149 965	78 882	140 800	28	
11 907	17 943	1 774 005	788	2 657	90 133	1 746 286	89 426	280 497	29	
10 692	15 496	1 924 025	850	2 898	78 918	1 898 462	78 591	355 376	30	
10 614	15 984	2 209 007	6 382	19 567	73 523	2 166 392	73 284	466 806	31	
7 399	12 640	1 867 630	6 732	24 331	48 334	1 827 402	48 195	458 703	32	
4 531	8 373	1 774 920	6 268	24 251	29 109	1 741 556	28 972	559 288	33	
493	911	345 394	761	2 939	2 263	341 734	2 245	137 522	34	
130	264	183 560	195	781	594	182 611	588	77 730	35	
45	95	127 599	63	247	200	127 306	199	55 011	36	
27	55	350 753	.	.	131	350 548	131	151 361	37	
90 510	135 052	13 005 011	23 550	82 164	687 736	12 747 971	484 873	2 729 464	38	
1 597	2 032	- 130 741	14	49	8 303	- 132 678	.	.	39	
128	241	11 936	130	408	1 517	11 468	472	1 566	40	
nach der Splittingtabelle besteuert										
545	862	- 7 759	.	.	15 918	- 7 764	39	1	41	
2 316	2 896	- 3 820	13	52	15 432	- 3 954	239	17	42	
3 954	5 088	11 486	26	155	11 648	11 293	570	64	43	
5 716	7 302	41 342	17	85	14 356	41 218	819	145	44	
6 305	8 193	72 600	32	175	15 334	72 370	1 185	306	45	
6 153	8 287	104 023	42	201	15 418	103 749	1 690	607	46	
6 499	8 820	151 736	61	394	17 135	151 239	2 618	1 083	47	
16 180	22 838	512 418	201	1 078	42 739	511 032	14 783	7 042	48	
21 371	32 196	978 535	298	1 482	60 430	976 579	49 485	38 842	49	
24 163	37 695	1 571 505	404	1 758	74 568	1 569 099	70 108	120 306	50	
33 577	54 164	2 953 047	496	1 833	107 195	2 950 185	104 629	336 284	51	
40 571	62 964	5 251 754	647	2 357	140 540	5 248 102	139 603	807 294	52	
55 563	93 489	12 259 387	47 116	319 993	197 851	11 937 524	197 221	2 706 347	53	
4 837	10 288	2 268 940	9 420	74 686	14 997	2 194 192	14 915	773 707	54	
1 019	2 249	977 556	1 918	15 661	3 174	961 890	3 144	391 217	55	
223	536	472 152	406	3 317	758	468 835	748	201 397	56	
84	152	716 462	.	.	305	715 324	303	308 937	57	
229 076	358 018	28 331 364	61 097	424 369	747 798	27 900 913	602 099	5 693 595	58	
1 946	2 801	- 138 100	15	69	5 272	- 138 169	.	.	59	
41	91	7 113	33	231	241	6 881	161	1 358	60	

rechnungen".

Berechnung des Gesamtbetrages der Einkünfte aus der Summe der
nach Grund-/Splittingtabellen-Gliederung und

Lfd. Nr.	Gesamtbetrag der Einkünfte von ... bis unter ... EUR	Summe der positiven Einkunftsarten		Summe der negativen Einkunftsarten		Summe der Einkünfte ¹⁾	
		Steuerpflichtige	1 000 EUR	Steuerpflichtige	1 000 EUR	Steuerpflichtige	1 000 EUR
Lohn- und Einkommensteuer							
1	0	944	27 906	851	- 70 231	49 691	46
2	1 - 2 500	64 032	98 469	3 523	- 27 725	64 066	76 709
3	2 500 - 5 000	53 531	230 655	3 813	- 25 086	53 531	208 831
4	5 000 - 7 500	58 094	399 464	3 972	- 24 233	58 094	376 642
5	7 500 - 10 000	55 417	524 320	3 963	- 27 381	55 417	500 583
6	10 000 - 12 500	52 898	634 990	4 063	- 26 516	52 898	609 765
7	12 500 - 15 000	55 503	804 453	4 672	- 28 635	55 503	777 039
8	15 000 - 20 000	123 311	2 255 450	11 220	- 69 988	123 311	2 190 782
9	20 000 - 25 000	150 563	3 492 601	15 049	- 79 643	150 563	3 415 656
10	25 000 - 30 000	153 486	4 308 029	16 913	- 84 180	153 486	4 229 728
11	30 000 - 37 500	180 718	6 183 557	22 910	- 111 344	180 718	6 076 915
12	37 500 - 50 000	188 874	8 335 384	29 760	- 167 152	188 874	8 180 539
13	50 000 - 125 000	226 960	16 071 702	54 163	- 437 676	226 960	15 648 603
14	125 000 - 250 000	17 260	3 004 811	8 563	- 173 604	17 260	2 843 904
15	250 000 - 500 000	3 768	1 327 473	2 226	- 91 344	3 768	1 250 916
16	500 000 - 1 000 000	958	673 494	579	- 34 860	958	640 310
17	1 000 000 und mehr	436	1 149 488	240	- 27 968	436	1 122 298
18	Insgesamt	1 386 753	49 522 248	186 480	-1 507 565	1 435 534	48 149 265
19	Verlustfälle	7 226	67 411	13 562	- 285 090	13 575	- 213 593
20	Grenzgänger/-pendler	1 745	23 425	43	- 426	1 758	22 999
Lohn- und Einkommensteuerpflichtige							
21	0	55	51	•	•	33 773	18
22	1 - 2 500	48 606	67 629	1 887	- 9 602	48 634	59 039
23	2 500 - 5 000	41 883	169 919	1 886	- 9 363	41 883	161 838
24	5 000 - 7 500	43 738	288 992	1 967	- 9 698	43 738	280 003
25	7 500 - 10 000	40 083	367 357	1 914	- 10 950	40 083	358 219
26	10 000 - 12 500	37 480	437 553	2 045	- 10 323	37 480	427 772
27	12 500 - 15 000	38 368	544 590	2 315	- 12 132	38 368	533 073
28	15 000 - 20 000	80 572	1 445 927	5 215	- 25 971	80 572	1 421 102
29	20 000 - 25 000	90 133	2 063 343	6 600	- 28 309	90 133	2 036 282
30	25 000 - 30 000	78 918	2 190 757	6 507	- 27 372	78 918	2 164 466
31	30 000 - 37 500	73 523	2 486 216	7 371	- 34 629	73 523	2 454 600
32	37 500 - 50 000	48 334	2 095 022	6 703	- 36 695	48 334	2 059 477
33	50 000 - 125 000	29 109	2 007 180	6 736	- 67 587	29 109	1 943 798
34	125 000 - 250 000	2 263	394 591	907	- 19 146	2 263	376 021
35	250 000 - 500 000	594	204 717	281	- 15 021	594	196 927
36	500 000 - 1 000 000	200	140 675	84	- 5 668	200	135 007
37	1 000 000 und mehr	131	370 627	•	•	131	366 445
38	Zusammen	653 990	15 275 147	52 479	- 326 670	687 736	14 974 089
39	Verlustfälle	3 530	24 859	8 297	- 132 152	8 303	- 107 293
40	Grenzgänger/-pendler	1 506	14 857	20	- 119	1 517	14 739
Lohn- und Einkommensteuerpflichtige							
41	0	889	27 855	•	•	15 918	28
42	1 - 2 500	15 426	30 840	1 636	- 18 123	15 432	17 670
43	2 500 - 5 000	11 648	60 737	1 927	- 15 723	11 648	46 993
44	5 000 - 7 500	14 356	110 472	2 005	- 14 534	14 356	96 639
45	7 500 - 10 000	15 334	156 963	2 049	- 16 431	15 334	142 363
46	10 000 - 12 500	15 418	197 437	2 018	- 16 193	15 418	181 993
47	12 500 - 15 000	17 135	259 863	2 357	- 16 502	17 135	243 967
48	15 000 - 20 000	42 739	809 523	6 005	- 44 017	42 739	769 680
49	20 000 - 25 000	60 430	1 429 259	8 449	- 51 334	60 430	1 379 374
50	25 000 - 30 000	74 568	2 117 272	10 406	- 56 808	74 568	2 065 262
51	30 000 - 37 500	107 195	3 697 341	15 539	- 76 714	107 195	3 622 315
52	37 500 - 50 000	140 540	6 240 362	23 057	- 130 457	140 540	6 121 062
53	50 000 - 125 000	197 851	14 064 521	47 427	- 370 089	197 851	13 704 805
54	125 000 - 250 000	14 997	2 610 220	7 656	- 154 458	14 997	2 467 883
55	250 000 - 500 000	3 174	1 122 756	1 945	- 76 323	3 174	1 053 989
56	500 000 - 1 000 000	758	532 819	495	- 29 192	758	505 303
57	1 000 000 und mehr	305	778 861	•	•	305	755 853
58	Zusammen	732 763	34 247 101	134 001	-1 180 894	747 798	33 175 177
59	Verlustfälle	3 696	42 552	5 265	- 152 939	5 272	- 106 300
60	Grenzgänger/-pendler	239	8 568	23	- 307	241	8 261

1) Die "Summe der Einkünfte" enthält nicht nur die Summen der positiven und der negativen Einkunftsarten, sondern auch die "Hinzu-

Einkünfte für die unbeschränkt Lohn- und Einkommensteuerpflichtigen 2001
Größenklassen des Gesamtbetrages der Einkünfte

21

Abzüglich				Gesamtbetrag der Einkünfte		Lfd. Nr.
Altersentlastungsbetrag (§ 24a EStG)		Freibetrag für Land- und Forst- wirte (§ 13 Abs. 3 EStG)				
Steuer- pflichtige	1 000 EUR	Steuer- pflichtige	1 000 EUR	Steuer- pflichtige	1 000 EUR	
pflichtige insgesamt						
-	-	90	46	49 691	-	1
1 819	1 126	842	725	64 066	74 858	2
6 144	6 037	1 568	1 408	53 531	201 386	3
9 514	12 450	1 849	1 712	58 094	362 481	4
9 319	14 592	1 674	1 586	55 417	484 405	5
8 012	13 659	1 594	1 518	52 898	594 588	6
6 680	11 829	1 631	1 601	55 503	763 609	7
11 010	19 236	3 053	3 141	123 311	2 168 405	8
8 497	14 494	3 349	3 428	150 563	3 397 734	9
6 191	10 575	3 482	3 469	153 486	4 215 683	10
7 590	12 792	3 710	4 352	180 718	6 059 772	11
7 484	13 794	4 298	4 999	188 874	8 161 746	12
8 217	18 259	2 179	2 522	226 960	15 627 822	13
1 265	3 112	-	-	17 260	2 840 792	14
427	1 062	-	-	3 768	1 249 854	15
167	418	-	-	958	639 892	16
85	224	-	-	436	1 122 073	17
92 421	153 659	29 319	30 507	1 435 534	47 965 100	18
393	481	217	206	13 575	- 214 281	19
17	28	•	•	1 758	22 970	20
nach der Grundtabelle besteuert						
-	-	49	18	33 773	-	21
1 263	698	424	261	48 634	58 081	22
4 029	3 912	697	427	41 883	157 499	23
5 339	7 086	738	453	43 738	272 464	24
4 840	7 402	667	415	40 083	350 402	25
4 137	6 293	677	424	37 480	421 055	26
3 254	4 988	593	366	38 368	527 719	27
4 832	6 965	977	609	80 572	1 413 528	28
3 258	4 704	1 014	615	90 133	2 030 963	29
2 250	3 264	1 114	676	78 918	2 160 526	30
2 481	3 742	23	9	73 523	2 450 848	31
2 098	3 504	-	-	48 334	2 055 973	32
1 733	3 210	-	-	29 109	1 940 588	33
239	455	-	-	2 263	375 567	34
83	158	-	-	594	196 769	35
41	78	-	-	200	134 929	36
23	44	-	-	131	366 401	37
39 900	56 503	6 973	4 274	687 736	14 913 312	38
37	37	75	43	8 303	- 107 373	39
12	18	•	•	1 517	14 720	40
nach der Splittingtabelle besteuert						
-	-	41	28	15 918	-	41
556	429	418	464	15 432	16 777	42
2 115	2 125	871	980	11 648	43 887	43
4 175	5 363	1 111	1 259	14 356	90 017	44
4 479	7 190	1 007	1 171	15 334	134 003	45
3 875	7 366	917	1 094	15 418	173 533	46
3 426	6 841	1 038	1 235	17 135	235 891	47
6 178	12 271	2 076	2 532	42 739	754 877	48
5 239	9 789	2 335	2 813	60 430	1 366 771	49
3 941	7 311	2 368	2 793	74 568	2 055 157	50
5 109	9 049	3 687	4 342	107 195	3 608 923	51
5 386	10 290	4 298	4 999	140 540	6 105 773	52
6 484	15 049	2 179	2 522	197 851	13 687 234	53
1 026	2 657	-	-	14 997	2 465 225	54
344	904	-	-	3 174	1 053 084	55
126	340	-	-	758	504 963	56
62	181	-	-	305	755 672	57
52 521	97 156	22 346	26 233	747 798	33 051 788	58
356	445	142	163	5 272	- 106 908	59
5	10	•	•	241	8 250	60

rechnungen".

Sonderausgaben der unbeschränkt Lohn- und Einkommensteuer
und Größenklassen des

Lfd. Nr.	Gesamtbetrag der Einkünfte von ... bis unter ... EUR	Sonderausgaben insgesamt		Sonderausgaben, da-			
				zusammen		Unterhaltsleistungen an geschiedene / dauernd getrennt lebende Ehegatten nach § 10 Abs. 1 Nr. 1 EStG	
		Steuerpflichtige	1 000 EUR	Steuerpflichtige	1 000 EUR	Steuerpflichtige	1 000 EUR
Lohn- und Einkommensteuer							
1	0	6 772	8 165	6 772	1 583	7	48
2	1 - 2 500	36 157	39 800	36 157	4 074	18	62
3	2 500 - 5 000	44 118	72 146	44 118	5 760	33	118
4	5 000 - 7 500	51 615	110 674	51 615	7 710	55	224
5	7 500 - 10 000	52 028	138 710	52 028	9 015	55	201
6	10 000 - 12 500	51 016	156 756	51 016	10 063	77	305
7	12 500 - 15 000	53 703	175 158	53 703	11 609	99	431
8	15 000 - 20 000	121 261	411 491	121 261	31 047	285	1 202
9	20 000 - 25 000	149 724	565 241	149 724	47 296	556	2 165
10	25 000 - 30 000	152 982	624 379	152 982	58 496	825	3 593
11	30 000 - 37 500	180 316	756 655	180 316	88 766	1 285	6 232
12	37 500 - 50 000	188 672	862 951	188 672	130 661	1 463	8 586
13	50 000 - 125 000	226 917	1 301 495	226 917	317 004	2 362	18 861
14	125 000 - 250 000	17 260	183 716	17 260	87 117	406	4 751
15	250 000 - 500 000	3 768	62 192	3 768	39 433	116	1 423
16	500 000 - 1 000 000	958	24 078	958	18 582	30	373
17	1 000 000 und mehr	436	25 991	436	23 624	13	165
18	Insgesamt	1 337 703	5 519 598	1 337 703	891 840	7 685	48 740
19	Verlustfälle	13 575	49 107	13 575	5 236	21	135
20	Grenzgänger/-pendler	1 758	3 499	1 758	305	6	57
Lohn- und Einkommensteuerpflichtige							
21	0	5 347	1 470	5 347	348	•	•
22	1 - 2 500	30 320	25 202	30 320	2 796	•	•
23	2 500 - 5 000	34 495	47 238	34 495	3 727	27	85
24	5 000 - 7 500	38 172	72 025	38 172	4 826	48	183
25	7 500 - 10 000	37 387	88 983	37 387	5 599	41	153
26	10 000 - 12 500	36 567	99 227	36 567	6 355	60	234
27	12 500 - 15 000	37 829	103 940	37 829	7 483	82	358
28	15 000 - 20 000	79 798	201 372	79 798	20 079	244	1 037
29	20 000 - 25 000	89 737	224 844	89 737	31 134	481	1 910
30	25 000 - 30 000	78 673	206 345	78 673	36 778	712	3 120
31	30 000 - 37 500	73 340	207 637	73 340	47 187	1 066	5 371
32	37 500 - 50 000	48 257	158 060	48 257	47 657	1 160	7 071
33	50 000 - 125 000	29 100	136 833	29 100	58 632	1 437	12 334
34	125 000 - 250 000	2 263	22 741	2 263	14 171	204	2 474
35	250 000 - 500 000	594	8 449	594	6 145	60	779
36	500 000 - 1 000 000	200	4 909	200	4 175	18	215
37	1 000 000 und mehr	131	6 651	131	6 162	9	112
38	Zusammen	622 210	1 615 926	622 210	303 254	5 666	35 490
39	Verlustfälle	8 303	21 064	8 303	2 391	15	93
40	Grenzgänger/-pendler	1 517	2 476	1 517	171	•	•
Lohn- und Einkommensteuerpflichtige							
41	0	1 425	6 694	1 425	1 235	•	•
42	1 - 2 500	5 837	14 598	5 837	1 277	•	•
43	2 500 - 5 000	9 623	24 908	9 623	2 032	6	33
44	5 000 - 7 500	13 443	38 650	13 443	2 884	7	41
45	7 500 - 10 000	14 641	49 728	14 641	3 416	14	48
46	10 000 - 12 500	14 449	57 528	14 449	3 708	17	72
47	12 500 - 15 000	15 874	71 218	15 874	4 126	17	73
48	15 000 - 20 000	41 463	210 119	41 463	10 968	41	165
49	20 000 - 25 000	59 987	340 397	59 987	16 162	75	255
50	25 000 - 30 000	74 309	418 034	74 309	21 718	113	472
51	30 000 - 37 500	106 976	549 018	106 976	41 579	219	861
52	37 500 - 50 000	140 415	704 891	140 415	83 003	303	1 516
53	50 000 - 125 000	197 817	1 164 662	197 817	258 372	925	6 527
54	125 000 - 250 000	14 997	160 976	14 997	72 947	202	2 277
55	250 000 - 500 000	3 174	53 743	3 174	33 289	56	644
56	500 000 - 1 000 000	758	19 169	758	14 407	12	158
57	1 000 000 und mehr	305	19 339	305	17 463	4	54
58	Zusammen	715 493	3 903 672	715 493	588 586	2 019	13 253
59	Verlustfälle	5 272	28 043	5 272	2 845	6	42
60	Grenzgänger/-pendler	241	1 023	241	134	•	•

pflichtigen 2001 nach Grund-/Splittingtabellen-Gliederung
Gesamtbetrages der Einkünfte

22

die nicht Vorsorgeaufwendungen sind								Lfd. Nr.
runter								
Renten und dauernde Lasten nach § 10 Abs. 1 Nr. 1a EStG		Kirchensteuer nach § 10 Abs. 1 Nr. 4 EStG		Steuerberatungskosten nach § 10 Abs. 1 Nr. 6 EStG		Aus-/Weiterbildungskosten nach § 10 Abs. 1 Nr. 7 EStG		
Steuer- pflichtige	1 000 EUR	Steuer- pflichtige	1 000 EUR	Steuer- pflichtige	1 000 EUR	Steuer- pflichtige	1 000 EUR	
pflichtige insgesamt								
32	241	1 528	248	497	501	63	42	1
83	335	6 680	358	3 054	684	751	517	2
145	470	9 683	592	5 081	1 213	952	635	3
153	530	13 366	923	7 132	1 775	1 230	791	4
201	666	17 111	1 371	8 451	2 115	1 258	820	5
210	644	22 869	2 110	9 307	2 315	1 423	963	6
249	866	27 418	3 160	10 135	2 385	1 209	778	7
571	2 179	70 614	11 891	22 905	5 133	2 141	1 382	8
821	3 043	95 518	22 749	28 756	6 046	2 304	1 475	9
962	3 850	102 193	30 179	30 732	6 186	2 093	1 260	10
1 499	6 507	130 207	46 966	40 954	8 883	2 690	1 595	11
2 052	10 535	145 966	73 322	49 984	12 206	2 924	1 693	12
3 627	26 282	178 952	192 921	74 476	26 100	3 936	2 227	13
635	8 080	12 807	52 277	8 575	7 740	267	160	14
171	3 817	2 732	25 008	2 113	3 016	50	37	15
45	1 174	664	12 715	557	1 212	.	.	16
31	491	274	17 003	261	1 008	.	.	17
11 487	69 710	838 582	493 793	302 970	88 518	23 301	14 380	18
228	1 372	2 000	1 029	3 653	1 599	215	152	19
.	.	147	41	121	44	5	3	20
nach der Grundtabelle besteuert								
.	.	1 230	9	92	12	49	33	21
31	96	6 117	239	1 853	374	716	493	22
64	225	8 573	398	3 153	670	905	604	23
57	204	11 577	686	4 396	990	1 157	753	24
84	278	14 706	1 073	5 211	1 206	1 172	768	25
72	206	19 963	1 733	5 860	1 281	1 318	894	26
104	368	23 892	2 747	6 337	1 294	1 066	688	27
203	793	58 611	10 459	13 373	2 596	1 765	1 154	28
267	1 094	70 041	19 872	15 409	2 786	1 520	966	29
297	1 326	60 540	24 123	14 281	2 610	1 098	658	30
333	1 685	53 593	29 823	14 889	3 211	1 115	671	31
368	2 253	32 660	27 153	12 026	3 437	746	430	32
393	3 760	17 752	29 367	9 711	4 735	429	247	33
89	1 622	1 271	6 854	1 127	1 154	15	10	34
13	453	344	3 490	328	503	.	.	35
.	.	107	2 888	121	316	.	.	36
10	81	64	4 064	77	398	.	.	37
2 395	14 674	381 041	164 978	108 244	27 573	13 082	8 379	38
96	502	1 150	546	1 905	690	182	131	39
.	.	116	23	85	23	.	.	40
nach der Splittingtabelle besteuert								
.	.	298	239	405	488	14	9	41
52	239	563	118	1 201	310	35	24	42
81	245	1 110	194	1 928	543	47	31	43
96	326	1 789	237	2 736	785	73	38	44
117	387	2 405	298	3 240	909	86	53	45
138	438	2 906	377	3 447	1 034	105	70	46
145	498	3 526	413	3 798	1 091	143	90	47
368	1 386	12 003	1 432	9 532	2 536	376	228	48
554	1 949	25 477	2 877	13 347	3 260	784	508	49
665	2 524	41 653	6 056	16 451	3 576	995	602	50
1 166	4 822	76 614	17 144	26 065	5 672	1 575	925	51
1 684	8 282	113 306	46 169	37 958	8 769	2 178	1 263	52
3 234	22 522	161 200	163 554	64 765	21 365	3 507	1 979	53
546	6 458	11 536	45 423	7 448	6 585	252	150	54
158	3 364	2 388	21 518	1 785	2 513	.	.	55
.	.	557	9 827	436	896	.	.	56
21	410	210	12 939	184	610	.	.	57
9 092	55 034	457 541	328 815	194 726	60 942	10 219	6 003	58
132	871	850	484	1 748	909	33	21	59
.	.	31	18	36	21	.	.	60

Lfd. Nr.	Gesamtbetrag der Einkünfte von ... bis unter ... EUR	Noch: Sonderausgaben, die nicht Vorsorge- da-					
		Aufwendungen für hauswirtschaftliche Beschäftigungsverhältnisse nach § 10 Abs. 1 Nr. 8 EStG		Schulgeld an Ersatz-/Ergänzungsschulen nach § 10 Abs. 1 Nr. 9 EStG		Sonderausgaben-Pauschbetrag nach § 10c Abs. 1 EStG	
		Steuerpflichtige	1 000 EUR	Steuerpflichtige	1 000 EUR	Steuerpflichtige	1 000 EUR
Lohn- und Einkommensteuer							
1	0	13	82	7	10	6 145	390
2	1 - 2 500	12	52	13	5	31 918	2 021
3	2 500 - 5 000	9	39	23	7	35 673	2 381
4	5 000 - 7 500	6	32	24	10	37 841	2 643
5	7 500 - 10 000	19	126	36	11	33 654	2 423
6	10 000 - 12 500	13	99	41	18	27 668	2 058
7	12 500 - 15 000	24	145	66	28	23 477	1 871
8	15 000 - 20 000	45	253	133	58	45 454	4 011
9	20 000 - 25 000	53	330	185	75	52 805	4 971
10	25 000 - 30 000	64	347	231	91	51 629	4 944
11	30 000 - 37 500	103	542	427	179	47 847	4 492
12	37 500 - 50 000	215	1 262	686	348	33 033	3 075
13	50 000 - 125 000	843	5 022	1 651	996	30 174	2 992
14	125 000 - 250 000	549	3 634	287	254	1 527	152
15	250 000 - 500 000	212	1 542	55	63	252	24
16	500 000 - 1 000 000	88	670	17	21	58	5
17	1 000 000 und mehr	55	454	10	13	15	1
18	Insgesamt	2 323	14 631	3 892	2 186	459 170	38 454
19	Verlustfälle	21	147	29	22	9 027	679
20	Grenzgänger/-pendler	-	-	•	•	1 548	95
Lohn- und Einkommensteuerpflichtige							
21	0	-	-	-	-	5 220	288
22	1 - 2 500	•	•	6	1	27 244	1 504
23	2 500 - 5 000	5	23	13	3	28 232	1 559
24	5 000 - 7 500	•	•	12	4	27 811	1 536
25	7 500 - 10 000	10	59	23	7	23 425	1 294
26	10 000 - 12 500	9	66	28	9	18 069	998
27	12 500 - 15 000	20	115	48	17	13 077	722
28	15 000 - 20 000	31	162	75	29	18 276	1 009
29	20 000 - 25 000	37	248	85	31	15 588	861
30	25 000 - 30 000	43	238	78	29	13 725	758
31	30 000 - 37 500	46	235	125	57	14 338	792
32	37 500 - 50 000	143	884	126	76	10 382	573
33	50 000 - 125 000	281	1 827	132	93	6 167	341
34	125 000 - 250 000	87	566	10	11	310	17
35	250 000 - 500 000	31	244	4	3	68	4
36	500 000 - 1 000 000	17	134	•	•	21	1
37	1 000 000 und mehr	15	117	•	•	4	0
38	Zusammen	789	4 978	770	380	221 957	12 256
39	Verlustfälle	11	80	10	5	5 753	318
40	Grenzgänger/-pendler	-	-	•	•	1 381	76
Lohn- und Einkommensteuerpflichtige							
41	0	13	82	7	10	925	102
42	1 - 2 500	•	•	7	3	4 674	516
43	2 500 - 5 000	4	16	10	4	7 441	822
44	5 000 - 7 500	•	•	12	7	10 030	1 108
45	7 500 - 10 000	9	67	13	4	10 229	1 130
46	10 000 - 12 500	4	34	13	9	9 599	1 060
47	12 500 - 15 000	4	30	18	11	10 400	1 149
48	15 000 - 20 000	14	91	58	28	27 178	3 002
49	20 000 - 25 000	16	81	100	43	37 217	4 110
50	25 000 - 30 000	21	109	153	62	37 904	4 186
51	30 000 - 37 500	57	307	302	122	33 509	3 701
52	37 500 - 50 000	72	378	560	272	22 651	2 502
53	50 000 - 125 000	562	3 195	1 519	903	24 007	2 651
54	125 000 - 250 000	462	3 068	277	243	1 217	134
55	250 000 - 500 000	181	1 298	51	59	184	20
56	500 000 - 1 000 000	71	537	•	•	37	4
57	1 000 000 und mehr	40	337	•	•	11	1
58	Zusammen	1 534	9 653	3 122	1 806	237 213	26 198
59	Verlustfälle	10	67	19	17	3 274	362
60	Grenzgänger/-pendler	-	-	•	•	167	18

pflichtigen 2001 nach Grund-/Splittingtabellen-Gliederung
Gesamtbetrages der Einkünfte

22

aufwendungen sind		Vorsorgeaufwendungen						Lfd. Nr.
runter		davon						
steuerlich anerkannte Spenden und Beiträge nach § 10b EStG		zusammen		unter Berücksichtigung der Höchstbeträge abziehbare Aufwendungen nach § 10 Abs. 3 EStG		Vorsorgepauschale nach § 10c Abs. 2 bis 4 EStG		
Steuer- pflichtige	1 000 EUR	Steuer- pflichtige	1 000 EUR	Steuer- pflichtige	1 000 EUR	Steuer- pflichtige	1 000 EUR	
pflichtige insgesamt								
136	34	6 581	6 582	2 325	5 479	4 256	1 103	1
3 082	203	31 833	35 726	18 757	29 845	13 076	5 882	2
5 391	545	41 331	66 386	30 209	56 523	11 122	9 863	3
8 864	1 103	49 621	102 964	41 520	92 337	8 101	10 628	4
11 181	1 623	50 950	129 695	45 149	120 029	5 801	9 666	5
12 550	1 915	50 136	146 692	45 876	138 400	4 260	8 292	6
13 802	2 235	53 035	163 549	49 588	156 259	3 447	7 290	7
32 672	5 575	120 399	380 444	114 547	367 118	5 852	13 326	8
42 090	7 395	149 038	517 945	144 862	506 190	4 176	11 755	9
47 110	9 110	152 650	565 883	148 562	551 581	4 088	14 302	10
64 737	14 310	179 995	667 889	158 449	584 092	21 546	83 797	11
79 762	20 034	188 416	732 291	91 676	347 283	96 740	385 008	12
121 212	41 618	226 611	984 492	83 986	415 269	142 625	569 223	13
12 408	9 753	17 216	96 599	9 786	66 989	7 430	29 610	14
2 900	4 431	3 762	22 759	2 617	18 201	1 145	4 558	15
758	2 072	956	5 496	670	4 371	286	1 125	16
351	4 394	435	2 366	330	1 948	105	419	17
459 006	126 350	1 322 965	4 627 758	988 909	3 461 913	334 056	1 165 845	18
702	141	11 627	43 871	11 079	43 129	548	742	19
87	41	1 718	3 194	452	1 155	1 266	2 039	20
nach der Grundtabelle besteuert								
12	1	5 190	1 122	1 244	661	3 946	461	21
1 745	103	26 513	22 406	13 994	16 904	12 519	5 502	22
3 185	313	32 316	43 511	22 011	34 336	10 305	9 175	23
5 135	630	36 671	67 199	29 626	57 672	7 045	9 527	24
6 636	947	36 656	83 384	31 907	75 388	4 749	7 995	25
7 748	1 140	35 936	92 873	32 708	86 767	3 228	6 106	26
8 375	1 280	37 328	96 458	35 025	92 071	2 303	4 387	27
18 408	2 946	79 205	181 293	76 412	176 949	2 793	4 344	28
21 599	3 424	89 272	193 710	87 856	191 685	1 416	2 025	29
21 283	3 948	78 477	169 567	77 747	168 462	730	1 105	30
22 964	5 330	73 134	160 450	72 467	159 449	667	1 001	31
18 886	5 794	48 095	110 403	47 591	109 637	504	766	32
13 251	5 798	28 923	78 202	28 512	77 514	411	688	33
1 367	1 346	2 234	8 570	2 196	8 499	38	70	34
382	644	591	2 304	35
139	394	200	734	36
90	1 383	130	490	130	490	-	-	37
151 205	35 421	610 871	1 312 672	560 209	1 259 511	50 662	53 161	38
272	41	6 771	18 673	6 404	18 401	367	272	39
42	19	1 485	2 305	350	654	1 135	1 651	40
nach der Splittingtabelle besteuert								
124	33	1 391	5 460	1 081	4 818	310	642	41
1 337	100	5 320	13 320	4 763	12 941	557	380	42
2 206	232	9 015	22 875	8 198	22 187	817	688	43
3 729	473	12 950	35 766	11 894	34 665	1 056	1 101	44
4 545	676	14 294	46 311	13 242	44 641	1 052	1 671	45
4 802	775	14 200	53 820	13 168	51 633	1 032	2 186	46
5 427	955	15 707	67 091	14 563	64 188	1 144	2 903	47
14 264	2 629	41 194	199 151	38 135	190 169	3 059	8 982	48
20 491	3 972	59 766	324 235	57 006	314 505	2 760	9 730	49
25 827	5 162	74 173	396 316	70 815	383 119	3 358	13 197	50
41 773	8 980	106 861	507 439	85 982	424 644	20 879	82 796	51
60 876	14 240	140 321	621 888	44 085	237 646	96 236	384 242	52
107 961	35 820	197 688	906 290	55 474	337 755	142 214	568 535	53
11 041	8 407	14 982	88 029	7 590	58 490	7 392	29 539	54
2 518	3 787	3 171	20 455	55
619	1 678	756	4 762	56
261	3 011	305	1 876	200	1 458	105	419	57
307 801	90 930	712 094	3 315 085	428 700	2 202 402	283 394	1 112 683	58
430	100	4 856	25 198	4 675	24 728	181	470	59
45	22	233	890	102	501	131	388	60

Berechnung des Einkommens aus dem Gesamtbetrag der Einkünfte
nach Grund-/Splittingtabellen-Gliederung und Größen

Lfd. Nr.	Gesamtbetrag der Einkünfte von ... bis unter ... EUR	Gesamtbetrag der Einkünfte		Sonderausgaben		Außergewöhnliche Belastungen	
		Steuerpflichtige	1 000 EUR	Steuerpflichtige	1 000 EUR	Steuerpflichtige	1 000 EUR
Lohn- und Einkommensteuer							
1	0	49 691	-	6 772	8 165	749	1 042
2	1 - 2 500	64 066	74 858	36 157	39 800	4 666	5 491
3	2 500 - 5 000	53 531	201 386	44 118	72 146	7 797	9 738
4	5 000 - 7 500	58 094	362 481	51 615	110 674	10 762	13 666
5	7 500 - 10 000	55 417	484 405	52 028	138 710	12 120	16 133
6	10 000 - 12 500	52 898	594 588	51 016	156 756	13 169	18 268
7	12 500 - 15 000	55 503	763 609	53 703	175 158	13 744	19 589
8	15 000 - 20 000	123 311	2 168 405	121 261	411 491	29 333	43 648
9	20 000 - 25 000	150 563	3 397 734	149 724	565 241	33 278	50 138
10	25 000 - 30 000	153 486	4 215 683	152 982	624 379	34 855	53 191
11	30 000 - 37 500	180 718	6 059 772	180 316	756 655	44 191	70 148
12	37 500 - 50 000	188 874	8 161 746	188 672	862 951	47 970	75 605
13	50 000 - 125 000	226 960	15 627 822	226 917	1 301 495	60 094	101 862
14	125 000 - 250 000	17 260	2 840 792	17 260	183 716	5 330	11 199
15	250 000 - 500 000	3 768	1 249 854	3 768	62 192	1 149	2 513
16	500 000 - 1 000 000	958	639 892	958	24 078	268	632
17	1 000 000 und mehr	436	1 122 073	436	25 991	111	207
18	Insgesamt	1 435 534	47 965 100	1 337 703	5 519 598	319 586	493 070
19	Verlustfälle	13 575	- 214 281	13 575	49 107	3 543	4 833
20	Grenzgänger/-pendler	1 758	22 970	1 758	3 499	169	331
Lohn- und Einkommensteuerpflichtige							
21	0	33 773	-	5 347	1 470	204	181
22	1 - 2 500	48 634	58 081	30 320	25 202	2 350	2 595
23	2 500 - 5 000	41 883	157 499	34 495	47 238	3 843	4 649
24	5 000 - 7 500	43 738	272 464	38 172	72 025	5 046	6 365
25	7 500 - 10 000	40 083	350 402	37 387	88 983	5 815	7 941
26	10 000 - 12 500	37 480	421 055	36 567	99 227	7 016	9 981
27	12 500 - 15 000	38 368	527 719	37 829	103 940	7 245	10 769
28	15 000 - 20 000	80 572	1 413 528	79 798	201 372	13 153	20 809
29	20 000 - 25 000	90 133	2 030 963	89 737	224 844	11 907	17 943
30	25 000 - 30 000	78 918	2 160 526	78 673	206 345	10 692	15 496
31	30 000 - 37 500	73 523	2 450 848	73 340	207 637	10 614	15 984
32	37 500 - 50 000	48 334	2 055 973	48 257	158 060	7 399	12 640
33	50 000 - 125 000	29 109	1 940 588	29 100	136 833	4 531	8 373
34	125 000 - 250 000	2 263	375 567	2 263	22 741	493	911
35	250 000 - 500 000	594	196 769	594	8 449	130	264
36	500 000 - 1 000 000	200	134 929	200	4 909	45	95
37	1 000 000 und mehr	131	366 401	131	6 651	27	55
38	Zusammen	687 736	14 913 312	622 210	1 615 926	90 510	135 052
39	Verlustfälle	8 303	- 107 373	8 303	21 064	1 597	2 032
40	Grenzgänger/-pendler	1 517	14 720	1 517	2 476	128	241
Lohn- und Einkommensteuerpflichtige							
41	0	15 918	-	1 425	6 694	545	862
42	1 - 2 500	15 432	16 777	5 837	14 598	2 316	2 896
43	2 500 - 5 000	11 648	43 887	9 623	24 908	3 954	5 088
44	5 000 - 7 500	14 356	90 017	13 443	38 650	5 716	7 302
45	7 500 - 10 000	15 334	134 003	14 641	49 728	6 305	8 193
46	10 000 - 12 500	15 418	173 533	14 449	57 528	6 153	8 287
47	12 500 - 15 000	17 135	235 891	15 874	71 218	6 499	8 820
48	15 000 - 20 000	42 739	754 877	41 463	210 119	16 180	22 838
49	20 000 - 25 000	60 430	1 366 771	59 987	340 397	21 371	32 196
50	25 000 - 30 000	74 568	2 055 157	74 309	418 034	24 163	37 695
51	30 000 - 37 500	107 195	3 608 923	106 976	549 018	33 577	54 164
52	37 500 - 50 000	140 540	6 105 773	140 415	704 891	40 571	62 964
53	50 000 - 125 000	197 851	13 687 234	197 817	1 164 662	55 563	93 489
54	125 000 - 250 000	14 997	2 465 225	14 997	160 976	4 837	10 288
55	250 000 - 500 000	3 174	1 053 084	3 174	53 743	1 019	2 249
56	500 000 - 1 000 000	758	504 963	758	19 169	223	536
57	1 000 000 und mehr	305	755 672	305	19 339	84	152
58	Zusammen	747 798	33 051 788	715 493	3 903 672	229 076	358 018
59	Verlustfälle	5 272	- 106 908	5 272	28 043	1 946	2 801
60	Grenzgänger/-pendler	241	8 250	241	1 023	41	91

Steuerbegünstigungen zur Förderung des Wohneigentums				Vorkostenabzug nach § 10i EStG		Verlustabzug nach § 10d EStG, § 2 Abs. 1 S. 2 AIG (Verbraucher Vor- und Rücktrag)		Einkommen		Lfd. Nr.
insgesamt		darunter Abzugsbeträge nach § 10e EStG								
Steuerpflichtige	1 000 EUR	Steuerpflichtige	1 000 EUR	Steuerpflichtige	1 000 EUR	Steuerpflichtige	1 000 EUR	Steuerpflichtige	1 000 EUR	
pflichtige insgesamt										
18	224	-	-	•	•	-	-	49 691	- 9 429	1
62	384	•	•	•	•	167	135	64 066	21 229	2
81	426	•	•	•	•	277	484	53 531	110 372	3
108	467	•	•	•	•	419	1 144	58 094	227 110	4
180	888	13	50	5	9	370	1 470	55 417	319 126	5
293	1 233	34	80	•	•	321	1 610	52 898	410 438	6
455	1 612	88	250	•	•	364	2 375	55 503	559 169	7
1 408	5 665	504	1 738	7	12	521	4 468	123 311	1 692 131	8
3 360	13 258	1 377	5 163	26	47	451	5 295	150 563	2 752 540	9
5 968	29 002	3 130	12 476	26	44	297	4 135	153 486	3 495 530	10
9 932	54 158	7 677	37 428	41	69	333	6 027	180 718	5 162 054	11
13 981	81 685	12 808	72 789	47	77	322	7 656	188 874	7 119 384	12
20 902	134 084	19 786	125 962	52	101	505	21 919	226 960	14 034 307	13
179	2 482	51	397	-	-	106	11 026	17 260	2 614 334	14
49	892	10	60	-	-	41	8 555	3 768	1 161 116	15
•	•	•	•	-	-	17	5 984	958	599 751	16
•	•	-	-	-	-	5	1 435	436	1 067 214	17
56 991	328 358	45 483	256 453	213	376	4 516	83 716	1 435 534	41 336 375	18
77	688	•	•	-	-	-	-	13 575	- 268 841	19
•	•	•	•	-	-	•	•	1 758	19 049	20
nach der Grundtabelle besteuert										
•	•	-	-	•	•	-	-	33 773	- 1 671	21
28	77	•	•	•	•	130	104	48 634	25 049	22
39	154	•	•	•	•	193	345	41 883	98 886	23
44	156	•	•	•	•	271	761	43 738	185 768	24
78	301	•	•	•	•	230	965	40 083	246 526	25
182	610	•	•	•	•	188	1 017	37 480	306 416	26
303	927	80	227	•	•	195	1 421	38 368	407 432	27
835	3 483	440	1 513	•	•	267	2 314	80 572	1 179 713	28
1 388	5 796	1 031	4 042	15	29	206	2 491	90 133	1 774 005	29
1 862	8 454	1 590	6 835	12	19	113	1 652	78 918	1 924 025	30
2 378	11 365	2 115	10 142	16	24	122	2 322	73 523	2 209 007	31
2 062	10 841	1 860	9 820	10	16	91	2 152	48 334	1 867 630	32
999	5 926	868	5 072	5	10	125	5 702	29 109	1 774 920	33
17	96	6	27	-	-	29	2 254	2 263	345 394	34
10	145	•	•	-	-	9	1 804	594	183 560	35
•	•	•	•	-	-	•	•	200	127 599	36
•	•	-	-	-	-	•	•	131	350 753	37
10 231	48 451	8 037	37 799	72	124	2 174	27 033	687 736	13 005 011	38
32	339	•	•	-	-	-	-	8 303	- 130 741	39
•	•	•	•	-	-	•	•	1 517	11 936	40
nach der Splittingtabelle besteuert										
•	•	-	-	•	•	-	-	15 918	- 7 759	41
34	308	•	•	•	•	37	31	15 432	- 3 820	42
42	272	•	•	•	•	84	139	11 648	11 486	43
64	311	•	•	•	•	148	383	14 356	41 342	44
102	587	•	•	•	•	140	505	15 334	72 600	45
111	622	•	•	•	•	133	593	15 418	104 023	46
152	685	8	23	•	•	169	954	17 135	151 736	47
573	2 182	64	225	•	•	254	2 153	42 739	512 418	48
1 972	7 462	346	1 121	11	18	245	2 804	60 430	978 535	49
4 106	20 548	1 540	5 640	14	25	184	2 482	74 568	1 571 505	50
7 554	42 793	5 562	27 286	25	44	211	3 704	107 195	2 953 047	51
11 919	70 844	10 948	62 969	37	61	231	5 504	140 540	5 251 754	52
19 903	128 158	18 918	120 890	47	91	380	16 217	197 851	12 259 387	53
162	2 386	45	370	-	-	77	8 772	14 997	2 268 940	54
39	747	•	•	-	-	32	6 751	3 174	977 556	55
•	•	•	•	-	-	•	•	758	472 152	56
•	•	-	-	-	-	•	•	305	716 462	57
46 760	279 907	37 446	218 654	141	253	2 342	56 683	747 798	28 331 364	58
45	348	•	•	-	-	-	-	5 272	- 138 100	59
•	•	•	•	-	-	•	•	241	7 113	60

Berechnung des zu versteuernden Einkommens aus dem nach Grund-/Splittingtabellen-Gliederung und

Lfd. Nr.	Gesamtbetrag der Einkünfte von ... bis unter ... EUR	Einkommen		Abzusetzende			
				insgesamt		da-	
		Steuerpflichtige	1 000 EUR	Steuerpflichtige	1 000 EUR	Steuerpflichtige	1 000 EUR
Lohn- und Einkommensteuer							
1	0	49 691	- 9 429	184	519	4	10
2	1 - 2 500	64 066	21 229	2 997	4 121	69	205
3	2 500 - 5 000	53 531	110 372	2 830	5 577	125	396
4	5 000 - 7 500	58 094	227 110	3 324	7 200	161	499
5	7 500 - 10 000	55 417	319 126	4 085	8 758	193	624
6	10 000 - 12 500	52 898	410 438	5 358	11 789	291	858
7	12 500 - 15 000	55 503	559 169	6 856	16 190	342	1 161
8	15 000 - 20 000	123 311	1 692 131	14 008	31 134	722	2 710
9	20 000 - 25 000	150 563	2 752 540	14 089	29 675	1 086	4 138
10	25 000 - 30 000	153 486	3 495 530	14 356	27 969	1 254	4 656
11	30 000 - 37 500	180 718	5 162 054	20 621	45 477	6 878	21 399
12	37 500 - 50 000	188 874	7 119 384	18 357	43 880	7 379	26 688
13	50 000 - 125 000	226 960	14 034 307	62 107	355 228	53 384	344 244
14	125 000 - 250 000	17 260	2 614 334	10 305	78 408	10 181	77 626
15	250 000 - 500 000	3 768	1 161 116	2 123	16 615	2 113	16 443
16	500 000 - 1 000 000	958	599 751	469	3 610	469	3 564
17	1 000 000 und mehr	436	1 067 214	186	1 342	186	1 313
18	Insgesamt	1 435 534	41 336 376	182 255	687 492	84 837	506 534
19	Verlustfälle	13 575	- 268 841	721	2 007	29	118
20	Grenzgänger/-pendler	1 758	19 049	190	700	163	639
Lohn- und Einkommensteuerpflichtige							
21	0	33 773	- 1 671	179	513	•	•
22	1 - 2 500	48 634	25 049	2 574	3 988	•	•
23	2 500 - 5 000	41 883	98 886	2 612	5 384	99	240
24	5 000 - 7 500	43 738	185 768	3 112	7 076	144	414
25	7 500 - 10 000	40 083	246 526	3 784	8 527	161	448
26	10 000 - 12 500	37 480	306 416	4 969	11 516	249	657
27	12 500 - 15 000	38 368	407 432	6 302	15 693	281	768
28	15 000 - 20 000	80 572	1 179 713	12 296	29 748	521	1 633
29	20 000 - 25 000	90 133	1 774 005	11 500	27 719	788	2 657
30	25 000 - 30 000	78 918	1 924 025	10 849	25 563	850	2 898
31	30 000 - 37 500	73 523	2 209 007	15 225	42 615	6 382	19 567
32	37 500 - 50 000	48 334	1 867 630	11 538	40 228	6 732	24 331
33	50 000 - 125 000	29 109	1 774 920	8 020	33 364	6 268	24 251
34	125 000 - 250 000	2 263	345 394	786	3 660	761	2 939
35	250 000 - 500 000	594	183 560	199	949	195	781
36	500 000 - 1 000 000	200	127 599	63	293	63	247
37	1 000 000 und mehr	131	350 753	46	204	46	176
38	Zusammen	687 736	13 005 012	94 054	257 040	23 598	82 165
39	Verlustfälle	8 303	- 130 741	701	1 937	14	49
40	Grenzgänger/-pendler	1 517	11 936	156	468	130	408
Lohn- und Einkommensteuerpflichtige							
41	0	15 918	- 7 759	5	5	•	•
42	1 - 2 500	15 432	- 3 820	423	134	•	•
43	2 500 - 5 000	11 648	11 486	218	193	26	155
44	5 000 - 7 500	14 356	41 342	212	124	17	85
45	7 500 - 10 000	15 334	72 600	301	230	32	175
46	10 000 - 12 500	15 418	104 023	389	273	42	201
47	12 500 - 15 000	17 135	151 736	554	497	61	394
48	15 000 - 20 000	42 739	512 418	1 712	1 386	201	1 078
49	20 000 - 25 000	60 430	978 535	2 589	1 956	298	1 482
50	25 000 - 30 000	74 568	1 571 505	3 507	2 406	404	1 758
51	30 000 - 37 500	107 195	2 953 047	5 396	2 862	496	1 833
52	37 500 - 50 000	140 540	5 251 754	6 819	3 652	647	2 357
53	50 000 - 125 000	197 851	12 259 387	54 087	321 864	47 116	319 993
54	125 000 - 250 000	14 997	2 268 940	9 519	74 748	9 420	74 686
55	250 000 - 500 000	3 174	977 556	1 924	15 666	1 918	15 661
56	500 000 - 1 000 000	758	472 152	406	3 317	406	3 317
57	1 000 000 und mehr	305	716 462	140	1 137	140	1 137
58	Zusammen	747 798	28 331 364	88 201	430 450	61 239	424 369
59	Verlustfälle	5 272	- 138 100	20	69	15	69
60	Grenzgänger/-pendler	241	7 113	34	232	33	231

Einkommen der unbeschränkt Lohn- und Einkommensteuerpflichtigen 2001
Größenklassen des Gesamtbetrages der Einkünfte

24

Beträge		Zu versteuerndes Einkommen				Lfd. Nr.
von		Härteausgleich nach § 46 Abs. 3 EStG und § 70 EStDV				
Haushaltsfreibetrag nach § 32 Abs. 7 EStG						
Steuerpflichtige	1 000 EUR	Steuerpflichtige	1 000 EUR	Steuerpflichtige	1 000 EUR	
pflichtige insgesamt						
177	508	•	•	49 691	- 9 948	1
1 239	3 558	1 763	359	64 066	17 107	2
1 731	4 970	1 023	211	53 531	104 795	3
2 265	6 504	978	197	58 094	219 910	4
2 745	7 882	1 234	252	55 417	310 369	5
3 698	10 618	1 510	313	52 898	398 649	6
5 120	14 702	1 599	327	55 503	542 979	7
9 602	27 571	4 092	852	123 311	1 660 997	8
8 509	24 433	5 323	1 104	150 563	2 722 865	9
7 657	21 986	6 308	1 326	153 486	3 467 561	10
7 768	22 305	8 498	1 772	180 718	5 116 577	11
5 335	15 319	8 964	1 874	188 874	7 075 503	12
3 075	8 830	10 461	2 154	226 960	13 679 080	13
249	715	316	67	17 260	2 535 926	14
58	167	•	•	3 768	1 144 501	15
16	46	•	•	958	596 141	16
10	29	-	-	436	1 065 873	17
59 254	170 143	52 098	10 815	1 435 534	40 648 885	18
655	1 881	41	8	13 575	- 270 848	19
20	57	15	3	1 758	18 349	20
nach der Grundtabelle besteuert						
177	508	-	-	33 773	- 2 184	21
1 239	3 558	1 353	277	48 634	21 061	22
1 731	4 970	831	173	41 883	93 502	23
2 265	6 504	783	158	43 738	178 692	24
2 745	7 882	964	197	40 083	237 999	25
3 698	10 618	1 161	241	37 480	294 900	26
5 120	14 702	1 106	223	38 368	391 740	27
9 602	27 571	2 578	544	80 572	1 149 965	28
8 509	24 433	3 023	630	90 133	1 746 286	29
7 657	21 986	3 199	678	78 918	1 898 462	30
7 768	22 305	3 581	743	73 523	2 166 392	31
5 335	15 319	2 775	579	48 334	1 827 402	32
3 075	8 830	1 389	284	29 109	1 741 556	33
249	715	27	5	2 263	341 734	34
58	167	6	1	594	182 611	35
16	46	-	-	200	127 306	36
10	29	-	-	131	350 548	37
59 254	170 143	22 776	4 733	687 736	12 747 972	38
655	1 881	36	7	8 303	- 132 678	39
20	57	•	•	1 517	11 468	40
nach der Splittingtabelle besteuert						
-	-	•	•	15 918	- 7 764	41
-	-	410	81	15 432	- 3 954	42
-	-	192	38	11 648	11 293	43
-	-	195	40	14 356	41 218	44
-	-	270	55	15 334	72 370	45
-	-	349	72	15 418	103 749	46
-	-	493	103	17 135	151 239	47
-	-	1 514	308	42 739	511 032	48
-	-	2 300	474	60 430	976 579	49
-	-	3 109	648	74 568	1 569 099	50
-	-	4 917	1 030	107 195	2 950 185	51
-	-	6 189	1 295	140 540	5 248 102	52
-	-	9 072	1 870	197 851	11 937 524	53
-	-	289	62	14 997	2 194 192	54
-	-	•	•	3 174	961 890	55
-	-	-	-	758	468 835	56
-	-	-	-	305	715 324	57
-	-	29 322	6 082	747 798	27 900 913	58
-	-	5	0	5 272	- 138 169	59
-	-	•	•	241	6 881	60

Berechnung der festzusetzenden Einkommensteuer aus der tariflichen
nach Grund-/Splittingtabellen-Gliederung und

Lfd. Nr.	Gesamtbetrag der Einkünfte von ... bis unter ... EUR	Tarifliche Einkommensteuer ¹⁾		Ausländische Steuern nach § 34c Abs. 1 EStG, § 12 AStG		"Baukindergeld" nach § 34f EStG	
		Steuerpflichtige	1 000 EUR	Steuerpflichtige	1 000 EUR	Steuerpflichtige	1 000 EUR
Lohn- und Einkommensteuer							
1	0	-	-	-	-	-	-
2	1 - 2 500	1 156	67	13	0	•	•
3	2 500 - 5 000	2 883	380	16	0	9	1
4	5 000 - 7 500	4 465	991	33	0	24	4
5	7 500 - 10 000	12 215	3 008	139	3	28	7
6	10 000 - 12 500	29 720	12 091	294	7	57	17
7	12 500 - 15 000	37 775	30 543	367	16	118	46
8	15 000 - 20 000	92 922	146 457	908	40	429	230
9	20 000 - 25 000	139 144	318 362	1 208	62	1 330	831
10	25 000 - 30 000	150 183	477 044	1 445	61	3 396	2 892
11	30 000 - 37 500	179 020	803 953	2 311	141	6 574	6 949
12	37 500 - 50 000	187 976	1 271 539	3 230	317	9 870	9 961
13	50 000 - 125 000	226 234	3 198 496	7 444	1 079	13 929	13 190
14	125 000 - 250 000	17 164	906 785	2 085	812	30	29
15	250 000 - 500 000	3 734	480 302	892	636	4	3
16	500 000 - 1 000 000	947	265 915	309	638	•	•
17	1 000 000 und mehr	434	495 557	210	1 662	-	-
18	Insgesamt	1 085 972	8 411 490	20 904	5 474	35 802	34 162
19	Verlustfälle	-	-	-	-	-	-
20	Grenzgänger/-pendler	620	2 889	-	-	•	•
Lohn- und Einkommensteuerpflichtige							
21	0	-	-	-	-	-	-
22	1 - 2 500	972	57	•	•	•	•
23	2 500 - 5 000	2 354	331	•	•	•	•
24	5 000 - 7 500	3 644	852	20	0	•	•
25	7 500 - 10 000	11 032	2 708	119	3	7	1
26	10 000 - 12 500	28 024	11 493	278	4	22	7
27	12 500 - 15 000	35 125	29 462	343	11	56	24
28	15 000 - 20 000	78 246	139 417	758	30	200	127
29	20 000 - 25 000	89 148	279 268	746	38	368	288
30	25 000 - 30 000	78 401	354 355	770	24	402	313
31	30 000 - 37 500	73 134	460 767	1 148	58	427	331
32	37 500 - 50 000	48 127	452 241	1 382	99	384	283
33	50 000 - 125 000	28 973	558 890	1 863	315	170	115
34	125 000 - 250 000	2 248	142 566	372	273	•	•
35	250 000 - 500 000	588	81 566	154	158	-	-
36	500 000 - 1 000 000	199	58 425	76	285	•	•
37	1 000 000 und mehr	131	165 117	67	459	-	-
38	Zusammen	480 346	2 737 514	8 116	1 757	2 047	1 492
39	Verlustfälle	-	-	-	-	-	-
40	Grenzgänger/-pendler	461	1 561	-	-	•	•
Lohn- und Einkommensteuerpflichtige							
41	0	-	-	-	-	-	-
42	1 - 2 500	184	10	•	•	•	•
43	2 500 - 5 000	529	50	•	•	•	•
44	5 000 - 7 500	821	139	13	0	•	•
45	7 500 - 10 000	1 183	301	20	1	21	7
46	10 000 - 12 500	1 696	597	16	3	35	10
47	12 500 - 15 000	2 650	1 081	24	5	62	22
48	15 000 - 20 000	14 676	7 040	150	11	229	103
49	20 000 - 25 000	49 996	39 095	462	24	962	542
50	25 000 - 30 000	71 782	122 689	675	37	2 994	2 579
51	30 000 - 37 500	105 886	343 186	1 163	83	6 147	6 618
52	37 500 - 50 000	139 849	819 298	1 848	218	9 486	9 678
53	50 000 - 125 000	197 261	2 639 606	5 581	764	13 759	13 075
54	125 000 - 250 000	14 916	764 219	1 713	539	•	•
55	250 000 - 500 000	3 146	398 735	738	477	4	3
56	500 000 - 1 000 000	748	207 490	233	352	•	•
57	1 000 000 und mehr	303	330 439	143	1 203	-	-
58	Zusammen	605 626	5 673 976	12 788	3 717	33 755	32 669
59	Verlustfälle	-	-	-	-	-	-
60	Grenzgänger/-pendler	159	1 328	-	-	•	•

1) Für Fälle ohne Einkommensteuerveranlagung: Einbehaltene Lohnsteuer.

Nachsteuer nach §§ 30, 31 EStDV		Steuerermäßigungen für Spenden und Mitgliedsbeiträge an				Hinzuzurechnendes Kindergeld		Festzusetzende Einkommen-/ Jahreslohnsteuer ¹⁾		Lfd. Nr.
		politische Parteien nach § 34g Nr. 1 EStG		unabhängige Wählergemeinschaften nach § 34g Nr. 2 EStG						
Steuer- pflichtige	1 000 EUR	Steuer- pflichtige	1 000 EUR	Steuer- pflichtige	1 000 EUR	Steuer- pflichtige	1 000 EUR	Steuer- pflichtige	1 000 EUR	
pflichtige insgesamt										
-	-	-	-	-	-	-	-	403	13	1
-	-	24	1	•	•	•	•	1 805	155	2
•	•	63	2	•	•	•	•	3 186	489	3
-	-	68	2	•	•	•	•	4 664	1 095	4
-	-	173	6	11	0	18	6	12 840	3 185	5
-	-	482	17	22	1	66	16	30 405	12 535	6
•	•	726	29	32	1	103	27	38 217	31 120	7
-	-	2 257	97	127	4	236	106	93 665	147 842	8
•	•	4 379	196	236	7	654	504	138 911	319 339	9
•	•	5 895	281	273	8	795	664	148 699	475 682	10
•	•	9 330	488	537	22	6 468	6 259	177 913	803 090	11
•	•	13 611	845	826	36	6 980	8 127	187 798	1 265 997	12
•	•	23 491	2 330	1 500	89	52 683	113 497	226 193	3 265 635	13
-	-	2 250	360	121	8	9 965	28 314	17 160	911 229	14
-	-	600	106	28	1	2 043	5 911	3 732	468 947	15
-	-	195	58	10	1	447	1 271	947	256 408	16
-	-	106	45	5	0	179	462	434	460 297	17
10	15	63 650	4 863	3 733	179	80 643	165 166	1 086 972	8 423 060	18
•	•	-	-	-	-	-	-	•	•	19
-	-	8	0	-	-	84	85	633	2 925	20
nach der Grundtabelle besteuert										
-	-	-	-	-	-	-	-	364	12	21
-	-	16	0	•	•	•	•	1 566	138	22
•	•	39	1	•	•	•	•	2 616	426	23
-	-	30	1	•	•	•	•	3 845	950	24
-	-	113	3	•	•	•	•	11 655	2 879	25
-	-	434	15	16	0	•	•	28 715	11 928	26
•	•	627	25	28	1	92	22	35 599	30 038	27
-	-	1 539	69	84	3	202	89	78 882	140 800	28
•	•	1 884	87	101	3	598	478	89 426	280 497	29
•	•	2 134	102	90	2	695	602	78 591	355 376	30
•	•	2 608	141	121	5	6 284	6 095	73 284	466 806	31
•	•	2 507	172	123	4	6 649	7 790	48 195	458 703	32
•	•	1 921	200	95	5	6 166	8 457	28 972	559 288	33
-	-	194	27	13	0	731	1 045	2 245	137 522	34
-	-	75	14	6	0	188	283	588	77 730	35
-	-	30	10	•	•	60	90	199	55 011	36
-	-	31	11	-	-	42	62	131	151 361	37
6	12	14 182	878	688	25	21 794	25 035	484 873	2 729 464	38
•	•	-	-	-	-	-	-	•	•	39
-	-	•	•	-	-	62	42	472	1 566	40
nach der Splittingtabelle besteuert										
-	-	-	-	-	-	-	-	39	1	41
-	-	8	0	•	•	•	•	239	17	42
•	•	24	1	•	•	•	•	570	64	43
-	-	38	1	•	•	•	•	819	145	44
-	-	60	3	•	•	•	•	1 185	306	45
-	-	48	2	6	1	•	•	1 690	607	46
•	•	99	4	4	0	11	5	2 618	1 083	47
-	-	718	28	43	1	34	17	14 783	7 042	48
•	•	2 495	109	135	4	56	26	49 485	38 842	49
•	•	3 761	179	183	6	100	61	70 108	120 306	50
•	•	6 722	347	416	17	184	164	104 629	336 284	51
•	•	11 104	673	703	32	331	337	139 603	807 294	52
•	•	21 570	2 130	1 405	84	46 517	105 039	197 221	2 706 347	53
-	-	2 056	333	108	8	9 234	27 269	14 915	773 707	54
-	-	525	93	22	1	1 855	5 628	3 144	391 217	55
-	-	165	48	•	•	387	1 180	748	201 397	56
-	-	75	35	5	0	137	400	303	308 937	57
4	3	49 468	3 985	3 045	154	58 849	140 131	602 099	5 693 595	58
•	•	-	-	-	-	-	-	•	•	59
-	-	•	•	-	-	22	42	161	1 358	60

Berechnung der verbleibenden Einkommensteuer aus der festzusetzenden
nach Grund-/Splittingtabellen-Gliederung und

Lfd. Nr.	Gesamtbetrag der Einkünfte von ... bis unter ... EUR	Festzusetzende Einkommen-/Jahreslohnsteuer ¹⁾		Auf die festzusetzende			
				Zinsabschlagsteuer		Lohnsteuer	
		Steuerpflichtige	1 000 EUR	Steuerpflichtige	1 000 EUR	Steuerpflichtige	1 000 EUR
Lohn- und Einkommensteuer							
1	0	403	13	645	393	5 021	3 110
2	1 - 2 500	1 805	155	5 781	1 769	17 857	4 846
3	2 500 - 5 000	3 186	489	7 764	3 514	20 824	9 138
4	5 000 - 7 500	4 664	1 095	10 278	5 908	24 264	14 700
5	7 500 - 10 000	12 840	3 185	9 981	7 063	27 546	21 640
6	10 000 - 12 500	30 405	12 535	9 328	7 662	32 396	33 394
7	12 500 - 15 000	38 217	31 120	8 824	7 441	37 658	51 626
8	15 000 - 20 000	93 665	147 842	17 474	14 037	95 593	192 766
9	20 000 - 25 000	138 911	319 339	19 123	12 803	132 018	378 126
10	25 000 - 30 000	148 699	475 682	19 940	11 818	141 322	536 446
11	30 000 - 37 500	177 913	803 090	27 817	16 650	167 764	861 878
12	37 500 - 50 000	187 798	1 265 997	33 936	21 624	175 190	1 299 135
13	50 000 - 125 000	226 193	3 265 635	60 449	51 359	204 061	2 968 079
14	125 000 - 250 000	17 160	911 229	10 500	18 992	12 172	469 686
15	250 000 - 500 000	3 732	468 947	3 039	11 510	2 374	154 366
16	500 000 - 1 000 000	947	256 408	845	7 626	641	67 069
17	1 000 000 und mehr	434	460 297	406	19 730	311	51 385
18	Insgesamt	1 086 972	8 423 060	246 130	219 900	1 097 012	7 117 390
19	Verlustfälle	.	.	2 814	2 130	2 124	4 065
20	Grenzgänger/-pendler	633	2 925	25	4	1 635	.
Lohn- und Einkommensteuerpflichtige							
21	0	364	12	244	15	4 400	262
22	1 - 2 500	1 566	138	4 750	1 321	16 349	3 831
23	2 500 - 5 000	2 616	426	5 647	2 532	18 059	7 535
24	5 000 - 7 500	3 845	950	6 677	3 963	19 918	12 056
25	7 500 - 10 000	11 655	2 879	6 098	4 380	22 287	17 694
26	10 000 - 12 500	28 715	11 928	5 510	4 497	26 469	27 627
27	12 500 - 15 000	35 599	30 038	5 103	4 095	30 555	44 111
28	15 000 - 20 000	78 882	140 800	9 739	7 129	70 873	165 402
29	20 000 - 25 000	89 426	280 497	10 177	6 087	83 677	306 901
30	25 000 - 30 000	78 591	355 376	10 186	5 451	74 627	379 368
31	30 000 - 37 500	73 284	466 806	12 499	7 293	68 994	485 509
32	37 500 - 50 000	48 195	458 703	11 959	8 251	43 968	455 761
33	50 000 - 125 000	28 972	559 288	11 160	13 111	22 984	435 063
34	125 000 - 250 000	2 245	137 522	1 506	3 506	1 059	47 242
35	250 000 - 500 000	588	77 730	480	2 463	290	19 171
36	500 000 - 1 000 000	199	55 011	178	2 123	115	10 842
37	1 000 000 und mehr	131	151 361	125	6 226	82	12 370
38	Zusammen	484 873	2 729 464	102 038	82 443	504 706	2 430 744
39	Verlustfälle	.	.	1 572	960	1 160	1 915
40	Grenzgänger/-pendler	472	1 566	14	2	1 440	.
Lohn- und Einkommensteuerpflichtige							
41	0	39	1	401	378	621	2 848
42	1 - 2 500	239	17	1 031	448	1 508	1 014
43	2 500 - 5 000	570	64	2 117	982	2 765	1 603
44	5 000 - 7 500	819	145	3 601	1 946	4 346	2 644
45	7 500 - 10 000	1 185	306	3 883	2 683	5 259	3 946
46	10 000 - 12 500	1 690	607	3 818	3 165	5 927	5 768
47	12 500 - 15 000	2 618	1 083	3 721	3 345	7 103	7 515
48	15 000 - 20 000	14 783	7 042	7 735	6 908	24 720	27 364
49	20 000 - 25 000	49 485	38 842	8 946	6 716	48 341	71 225
50	25 000 - 30 000	70 108	120 306	9 754	6 367	66 695	157 078
51	30 000 - 37 500	104 629	336 284	15 318	9 357	98 770	376 369
52	37 500 - 50 000	139 603	807 294	21 977	13 373	131 222	843 375
53	50 000 - 125 000	197 221	2 706 347	49 289	38 249	181 077	2 533 016
54	125 000 - 250 000	14 915	773 707	8 994	15 487	11 113	422 444
55	250 000 - 500 000	3 144	391 217	2 559	9 047	2 084	135 195
56	500 000 - 1 000 000	748	201 397	667	5 503	526	56 227
57	1 000 000 und mehr	303	308 937	281	13 504	229	39 015
58	Zusammen	602 099	5 693 595	144 092	137 457	592 306	4 686 646
59	Verlustfälle	.	.	1 242	1 170	964	2 151
60	Grenzgänger/-pendler	161	1 358	11	2	195	.

1) Für Fälle ohne Einkommensteuerveranlagung: Einbehaltene Lohnsteuer.

Einkommensteuer für die unbeschränkt Lohn- und Einkommensteuerpflichtigen 2001
Größenklassen des Gesamtbetrages der Einkünfte

26

Einkommensteuer anzurechnende				Verbleibende Einkommensteuer				Lfd. Nr.
Kapitalertragsteuer		Körperschaftsteuer		positiv		negativ		
Steuer- pflichtige	1 000 EUR	Steuer- pflichtige	1 000 EUR	Steuer- pflichtige	1 000 EUR	Steuer- pflichtige	1 000 EUR	
pflichtige insgesamt								
339	336	230	423	-	-	5 038	- 4 250	1
2 334	458	1 627	367	437	29	22 966	- 7 319	2
3 102	739	2 086	475	760	120	28 168	- 13 505	3
4 152	1 083	2 974	720	770	195	33 772	- 21 523	4
4 426	1 284	3 257	862	2 840	620	35 323	- 28 290	5
4 339	1 407	3 305	1 107	5 982	2 058	36 818	- 33 107	6
4 272	1 479	3 157	1 103	8 383	4 281	39 294	- 34 823	7
8 810	3 108	6 345	2 507	20 342	14 762	91 191	- 79 371	8
9 481	2 946	6 630	2 426	23 891	23 726	121 511	- 100 724	9
9 820	3 051	6 750	2 621	25 316	29 735	125 997	- 108 020	10
14 385	4 421	10 125	4 066	40 346	57 116	137 739	- 141 098	11
19 079	6 760	13 960	6 878	51 738	107 758	136 107	- 176 236	12
38 994	26 803	30 775	34 210	74 681	508 698	151 789	- 323 755	13
8 585	23 619	7 391	34 781	11 573	406 509	5 667	- 42 490	14
2 728	27 056	2 461	41 679	2 918	251 000	843	- 16 849	15
794	27 613	738	43 134	759	120 084	196	- 9 147	16
389	98 833	376	159 608	352	221 738	83	- 91 153	17
136 029	230 997	102 187	336 966	271 088	1 748 428	972 502	-1 231 660	18
1 733	953	1 257	932	-	-	4 992	- 8 088	19
41	22	34	15	141	692	1 556	- 1 391	20
nach der Grundtabelle besteuert								
78	4	38	1	-	-	4 203	- 271	21
1 870	271	1 302	195	338	23	20 471	- 5 508	22
2 157	468	1 413	278	528	96	23 201	- 10 488	23
2 633	645	1 905	410	518	149	25 826	- 16 284	24
2 594	761	1 932	531	2 531	536	26 354	- 21 028	25
2 499	791	1 852	591	5 616	1 919	27 534	- 23 504	26
2 349	776	1 688	585	7 677	4 019	29 091	- 23 560	27
4 662	1 498	3 270	1 247	15 598	12 822	62 869	- 47 319	28
4 740	1 317	3 286	1 071	13 117	17 852	75 768	- 52 751	29
4 812	1 291	3 303	1 134	10 864	18 869	67 081	- 50 755	30
6 258	1 863	4 422	1 617	11 690	29 510	61 073	- 59 015	31
6 781	2 471	5 227	2 600	10 440	43 973	37 495	- 54 368	32
7 584	7 199	6 261	9 466	11 278	142 169	17 677	- 47 800	33
1 271	5 420	1 120	7 718	1 719	78 626	540	- 5 020	34
443	6 277	405	9 744	488	42 552	103	- 2 584	35
171	7 797	160	12 001	171	24 838	29	- 2 599	36
120	33 213	118	54 142	110	75 004	21	- 29 631	37
51 022	72 062	37 702	103 333	92 683	492 957	479 336	- 452 484	38
906	495	638	512	-	-	2 790	- 3 883	39
19	6	14	2	90	363	1 387	- 1 089	40
nach der Splittingtabelle besteuert								
261	333	192	422	-	-	835	- 3 979	41
464	187	325	172	99	6	2 495	- 1 811	42
945	272	673	197	232	23	4 967	- 3 017	43
1 519	437	1 069	310	252	46	7 946	- 5 239	44
1 832	523	1 325	331	309	84	8 969	- 7 262	45
1 840	616	1 453	516	366	139	9 284	- 9 603	46
1 923	703	1 469	517	706	262	10 203	- 11 262	47
4 148	1 610	3 075	1 259	4 744	1 940	28 322	- 32 052	48
4 741	1 630	3 344	1 355	10 774	5 874	45 743	- 47 973	49
5 008	1 760	3 447	1 488	14 452	10 866	58 916	- 57 265	50
8 127	2 558	5 703	2 448	28 656	27 606	76 666	- 82 082	51
12 298	4 289	8 733	4 279	41 298	63 786	98 612	- 121 868	52
31 410	19 604	24 514	24 744	63 403	366 529	134 112	- 275 955	53
7 314	18 200	6 271	27 063	9 854	327 883	5 127	- 37 469	54
2 285	20 779	2 056	31 935	2 430	208 448	740	- 14 265	55
623	19 816	578	31 133	588	95 246	167	- 6 549	56
269	65 620	258	105 465	242	146 733	62	- 61 522	57
85 007	158 937	64 485	233 633	178 405	1 255 472	493 166	- 779 176	58
827	458	619	420	-	-	2 202	- 4 205	59
22	16	20	13	51	330	169	- 302	60

Unbeschränkt steuerpflichtige Lohn- und Einkommensbezieher 2001 nach
der Summe der

Lfd. Nr.	Summe der Einkünfte von ... bis unter ... EUR	Summe der Einkünfte ¹⁾		Darunter: positive			
				Land- und Forstwirtschaft		Gewerbebetrieb	
		Fälle	1 000 EUR	Fälle	1 000 EUR	Fälle	1 000 EUR
Lohn- und Einkommens							
1	0	-	-	239	1 168	1 428	8 432
2	1 - 2 500	135 698	157 319	1 595	2 098	9 311	12 717
3	2 500 - 5 000	108 426	404 000	2 233	5 691	8 331	26 817
4	5 000 - 7 500	100 536	625 122	2 636	9 592	8 561	42 168
5	7 500 - 10 000	93 026	813 462	2 549	13 212	8 492	57 774
6	10 000 - 12 500	93 386	1 050 988	2 323	16 084	8 878	77 074
7	12 500 - 15 000	97 865	1 345 111	2 235	18 202	8 369	86 448
8	15 000 - 20 000	190 339	3 333 247	3 954	40 844	15 652	202 728
9	20 000 - 25 000	210 014	4 736 808	3 718	43 708	14 579	231 388
10	25 000 - 30 000	214 787	5 898 717	4 025	45 399	12 505	208 743
11	30 000 - 37 500	229 676	7 674 534	5 284	63 759	15 563	299 601
12	37 500 - 50 000	176 829	7 565 210	4 481	80 404	16 327	415 635
13	50 000 - 125 000	140 579	9 613 785	3 802	150 298	21 829	1 017 989
14	125 000 - 250 000	13 412	2 227 216	339	33 233	3 888	395 695
15	250 000 - 500 000	3 213	1 066 840	84	17 465	1 265	265 185
16	500 000 - 1 000 000	852	569 497	26	11 803	441	192 425
17	1 000 000 und mehr	415	1 067 461	13	10 433	289	672 096
18	Positive Einkünfte insgesamt	1 809 053	48 149 317	39 536	563 393	155 708	4 212 915
19	Negative Einkünfte	14 387	- 213 645	155	770	548	3 289
20	Grenzgänger/-pendler	1 794	22 999	.	.	41	1 153
männliche Lohn- und							
21	0	-	-	121	691	431	4 014
22	1 - 2 500	49 351	58 984	677	1 127	3 295	5 368
23	2 500 - 5 000	44 511	168 037	1 325	3 473	3 912	12 969
24	5 000 - 7 500	43 803	272 260	1 803	6 342	4 652	23 474
25	7 500 - 10 000	36 825	320 771	1 770	9 010	4 858	33 941
26	10 000 - 12 500	34 180	384 386	1 653	11 495	5 340	48 744
27	12 500 - 15 000	36 220	498 286	1 647	13 863	5 123	56 211
28	15 000 - 20 000	87 821	1 550 524	3 028	32 150	10 242	138 950
29	20 000 - 25 000	126 085	2 854 099	3 031	36 087	10 480	170 580
30	25 000 - 30 000	149 772	4 119 501	3 525	39 270	9 615	160 258
31	30 000 - 37 500	172 888	5 786 335	4 775	56 005	12 488	236 995
32	37 500 - 50 000	141 460	6 066 736	4 106	72 374	13 668	342 241
33	50 000 - 125 000	122 959	8 428 573	3 506	137 233	18 603	851 390
34	125 000 - 250 000	11 840	1 968 396	303	29 198	3 268	319 675
35	250 000 - 500 000	2 833	939 672	75	16 080	1 050	212 354
36	500 000 - 1 000 000	718	479 611	.	.	348	151 327
37	1 000 000 und mehr	353	885 130	.	.	242	538 690
38	Positive Einkünfte zusammen	1 061 619	34 781 300	31 376	481 583	107 615	3 307 180
39	Negative Einkünfte	9 538	- 157 664	120	670	395	2 496
40	Grenzgänger/-pendler	1 564	19 103	.	.	28	930
weibliche Lohn- und							
41	0	-	-	118	477	997	4 418
42	1 - 2 500	86 347	98 334	918	971	6 016	7 349
43	2 500 - 5 000	63 915	235 963	908	2 218	4 419	13 848
44	5 000 - 7 500	56 733	352 862	833	3 251	3 909	18 695
45	7 500 - 10 000	56 201	492 690	779	4 202	3 634	23 833
46	10 000 - 12 500	59 206	666 603	670	4 589	3 538	28 330
47	12 500 - 15 000	61 645	846 825	588	4 339	3 246	30 237
48	15 000 - 20 000	102 518	1 782 723	926	8 694	5 410	63 778
49	20 000 - 25 000	83 929	1 882 710	687	7 621	4 099	60 808
50	25 000 - 30 000	65 015	1 779 216	500	6 130	2 890	48 485
51	30 000 - 37 500	56 788	1 888 198	509	7 754	3 075	62 606
52	37 500 - 50 000	35 369	1 498 475	375	8 029	2 659	73 394
53	50 000 - 125 000	17 620	1 185 212	296	13 065	3 226	166 599
54	125 000 - 250 000	1 572	258 821	36	4 036	620	76 020
55	250 000 - 500 000	380	127 167	9	1 385	215	52 831
56	500 000 - 1 000 000	134	89 887	.	.	93	41 098
57	1 000 000 und mehr	62	182 331	.	.	47	133 407
58	Positive Einkünfte zusammen	747 434	13 368 017	8 160	81 808	48 093	905 736
59	Negative Einkünfte	4 849	- 55 981	35	100	153	793
60	Grenzgänger/-pendler	230	3 896	.	.	13	223

1) Die "Summe der Einkünfte" enthält nicht nur die Summen der positiven und der negativen Einkunftsarten, sondern auch die "Hinzu-

Einkünfte aus										Lfd. Nr.
selbständiger Arbeit		nichtselbständiger Arbeit		Kapitalvermögen		Vermietung und Verpachtung		sonstigen Einkünften		
Fälle	1 000 EUR	Fälle	1 000 EUR	Fälle	1 000 EUR	Fälle	1 000 EUR	Fälle	1 000 EUR	
bezieher insgesamt										
622	3 897	5 751	57 720	2 812	9 846	1 748	8 726	3 729	8 617	1
2 932	4 411	71 646	101 911	13 379	14 935	13 340	13 931	37 349	45 410	2
2 406	8 544	65 171	240 692	12 463	25 531	11 641	25 369	36 372	107 044	3
2 251	11 192	70 159	408 928	13 223	34 336	11 524	33 346	30 603	122 539	4
2 238	13 993	71 023	587 311	12 370	40 773	11 319	41 985	22 997	96 281	5
2 094	15 825	75 610	815 646	10 730	41 581	10 447	45 981	18 856	76 697	6
1 899	17 086	83 582	1 112 831	9 370	40 956	9 308	44 784	15 436	64 284	7
3 703	40 139	168 397	2 889 612	16 010	73 479	16 203	82 631	24 212	91 112	8
3 442	44 311	193 516	4 314 815	14 371	61 752	13 857	72 690	15 911	59 362	9
3 543	50 224	202 924	5 526 612	13 686	56 207	13 430	64 501	10 530	39 520	10
5 115	80 197	216 398	7 142 822	18 805	77 179	17 766	85 674	9 603	38 669	11
7 947	137 110	162 670	6 824 307	21 073	102 586	18 433	108 282	7 421	35 752	12
17 834	793 790	116 245	7 410 556	29 915	266 211	21 648	227 052	7 908	57 983	13
4 610	648 388	7 780	1 011 244	6 471	168 883	3 239	77 788	1 384	14 208	14
1 155	303 204	1 764	348 583	2 248	153 227	933	37 867	433	4 454	15
272	100 279	514	144 550	725	126 666	297	19 319	163	1 718	16
82	27 010	266	110 792	380	253 344	175	13 215	90	4 672	17
62 145	2 299 600	1 513 416	39 048 932	198 031	1 547 492	175 308	1 003 141	242 997	868 320	18
268	1 933	2 278	20 954	1 489	5 873	1 029	4 723	2 762	8 322	19
45	1 500	1 671	20 200	21	144	55	299	24	106	20
Einkommensbezieher										
219	2 417	1 303	21 772	730	3 819	654	3 580	1 523	4 905	21
826	1 724	34 324	47 041	3 045	3 853	2 089	2 811	9 158	14 739	22
986	4 040	26 012	95 146	3 857	7 545	3 156	6 623	17 025	56 042	23
1 080	5 820	28 200	155 053	5 596	12 114	4 568	11 090	17 363	76 662	24
1 158	7 570	25 502	200 459	5 569	16 158	4 783	15 936	11 992	56 933	25
1 147	9 120	24 411	257 068	4 970	18 511	4 554	19 222	8 980	41 085	26
1 037	10 114	28 112	371 252	4 239	18 191	3 974	19 200	7 373	32 175	27
2 101	24 726	74 170	1 290 363	7 743	34 955	7 562	36 971	12 737	48 964	28
2 033	27 622	114 850	2 584 415	7 705	30 799	7 641	34 679	9 072	34 495	29
2 272	32 922	141 238	3 868 908	8 036	30 406	8 576	33 034	6 353	23 889	30
3 669	55 677	162 999	5 410 516	12 357	44 698	12 606	47 686	6 105	24 221	31
6 051	96 670	130 579	5 520 018	15 092	63 915	13 816	63 040	4 997	24 231	32
15 127	646 762	103 515	6 699 470	24 453	189 666	17 510	137 299	5 878	42 985	33
4 146	578 909	7 165	959 201	5 559	131 614	2 670	51 042	1 093	10 894	34
1 086	283 271	1 620	333 813	1 957	120 225	790	29 123	351	3 201	35
.	.	444	136 585	610	95 259	239	14 256	130	1 612	36
.	.	242	109 384	321	206 440	147	11 159	77	4 629	37
43 276	1 910 243	904 686	28 060 465	111 839	1 028 167	95 335	536 750	120 207	501 664	38
209	1 605	1 400	13 932	882	3 553	737	3 435	1 535	4 789	39
27	888	1 493	17 267	14	99	31	175	12	58	40
Einkommensbezieher										
403	1 480	4 448	35 948	2 082	6 027	1 094	5 145	2 206	3 712	41
2 106	2 687	37 322	54 871	10 334	11 081	11 251	11 120	28 191	30 671	42
1 420	4 504	39 159	145 546	8 606	17 987	8 485	18 746	19 347	51 001	43
1 171	5 372	41 959	253 876	7 627	22 222	6 956	22 256	13 240	45 877	44
1 080	6 422	45 521	386 852	6 801	24 615	6 536	26 048	11 005	39 348	45
947	6 705	51 199	558 578	5 760	23 070	5 893	26 759	9 876	35 612	46
862	6 972	55 470	741 579	5 131	22 766	5 334	25 584	8 063	32 109	47
1 602	15 413	94 227	1 599 249	8 267	38 523	8 641	45 661	11 475	42 148	48
1 409	16 690	78 666	1 730 400	6 666	30 953	6 216	38 011	6 839	24 867	49
1 271	17 303	61 686	1 657 703	5 650	25 801	4 854	31 467	4 177	15 630	50
1 446	24 520	53 399	1 732 306	6 448	32 481	5 160	37 988	3 498	14 448	51
1 896	40 439	32 091	1 304 288	5 981	38 672	4 617	45 242	2 424	11 521	52
2 707	147 028	12 730	711 085	5 462	76 545	4 138	89 753	2 030	14 998	53
464	69 479	615	52 044	912	37 269	569	26 746	291	3 314	54
69	19 933	144	14 770	291	33 003	143	8 745	82	1 253	55
.	.	70	7 965	115	31 407	58	5 063	33	106	56
.	.	24	1 408	59	46 904	28	2 056	13	43	57
18 869	389 357	608 730	10 988 468	86 192	519 326	79 973	466 391	122 790	366 657	58
59	327	878	7 022	607	2 320	292	1 287	1 227	3 534	59
18	613	178	2 934	7	45	24	124	12	47	60

rechnungen".

Lfd. Nr.	Summe der Einkünfte von ... bis unter ... EUR	Summe der Einkünfte ¹⁾		Darunter: positive			
				Land- und Forstwirtschaft		Gewerbebetrieb	
		Fälle	1 000 EUR	Fälle	1 000 EUR	Fälle	1 000 EUR
Lohn- und Einkommensbezieher insgesamt							
1	0	-	-	•	•	-	-
2	1 - 2 500	48 058	57 095	281	373	2 563	3 393
3	2 500 - 5 000	40 606	152 712	569	1 429	3 023	9 379
4	5 000 - 7 500	42 614	265 678	684	2 409	3 470	16 529
5	7 500 - 10 000	40 024	349 877	717	3 523	3 578	23 774
6	10 000 - 12 500	38 013	427 253	694	4 522	3 889	33 793
7	12 500 - 15 000	38 891	535 013	687	5 333	3 553	36 854
8	15 000 - 20 000	81 229	1 424 629	1 033	8 986	6 175	79 004
9	20 000 - 25 000	90 551	2 040 145	1 006	9 512	5 483	85 134
10	25 000 - 30 000	79 177	2 167 648	1 151	10 648	4 184	68 482
11	30 000 - 37 500	73 786	2 459 306	1 194	12 572	4 728	94 764
12	37 500 - 50 000	48 605	2 067 674	778	12 853	4 312	115 127
13	50 000 - 125 000	29 276	1 951 781	541	19 092	4 944	240 869
14	125 000 - 250 000	2 267	376 151	54	4 785	893	101 360
15	250 000 - 500 000	597	197 680	12	2 384	303	66 688
16	500 000 - 1 000 000	200	135 007	7	3 905	131	58 605
17	1 000 000 und mehr	131	366 445	•	•	103	246 531
18	Positive Einkünfte insgesamt	654 025	14 974 094	9 412	102 336	51 332	1 280 289
19	Negative Einkünfte	8 288	- 107 298	68	311	295	1 702
20	Grenzgänger/-pendler	1 512	14 739	•	•	26	800
männliche Lohn- und Einkommensbezieher							
21	0	-	-	•	•	-	-
22	1 - 2 500	25 584	31 081	216	305	1 710	2 341
23	2 500 - 5 000	21 103	79 280	378	1 046	1 889	6 038
24	5 000 - 7 500	20 919	130 480	448	1 796	2 144	10 936
25	7 500 - 10 000	18 482	160 980	457	2 540	2 203	15 433
26	10 000 - 12 500	16 609	186 574	459	3 451	2 455	22 546
27	12 500 - 15 000	16 823	231 338	497	4 472	2 236	24 765
28	15 000 - 20 000	37 988	668 725	751	7 404	4 029	54 432
29	20 000 - 25 000	48 417	1 093 132	763	8 049	3 772	61 193
30	25 000 - 30 000	46 453	1 272 881	940	9 319	2 977	49 881
31	30 000 - 37 500	45 714	1 525 734	996	11 202	3 451	70 791
32	37 500 - 50 000	31 131	1 327 616	641	11 400	3 227	86 678
33	50 000 - 125 000	20 912	1 397 712	459	16 708	3 636	174 968
34	125 000 - 250 000	1 661	277 124	41	4 026	648	72 932
35	250 000 - 500 000	442	144 968	•	•	205	45 042
36	500 000 - 1 000 000	134	88 876	•	•	78	37 133
37	1 000 000 und mehr	97	256 886	•	•	74	164 182
38	Positive Einkünfte zusammen	352 469	8 873 387	7 064	86 615	34 734	899 293
39	Negative Einkünfte	5 293	- 73 547	47	267	204	1 258
40	Grenzgänger/-pendler	1 334	12 108	•	•	•	•
weibliche Lohn- und Einkommensbezieher							
41	0	-	-	•	•	-	-
42	1 - 2 500	22 474	26 013	65	69	853	1 052
43	2 500 - 5 000	19 503	73 432	191	383	1 134	3 341
44	5 000 - 7 500	21 695	135 198	236	613	1 326	5 593
45	7 500 - 10 000	21 542	188 896	260	983	1 375	8 341
46	10 000 - 12 500	21 404	240 679	235	1 072	1 434	11 247
47	12 500 - 15 000	22 068	303 676	190	861	1 317	12 090
48	15 000 - 20 000	43 241	755 904	282	1 582	2 146	24 571
49	20 000 - 25 000	42 134	947 013	243	1 462	1 711	23 941
50	25 000 - 30 000	32 724	894 767	211	1 329	1 207	18 601
51	30 000 - 37 500	28 072	933 573	198	1 370	1 277	23 973
52	37 500 - 50 000	17 474	740 058	137	1 453	1 085	28 449
53	50 000 - 125 000	8 364	554 069	82	2 384	1 308	65 902
54	125 000 - 250 000	606	99 027	13	759	245	28 427
55	250 000 - 500 000	155	52 712	•	•	98	21 646
56	500 000 - 1 000 000	66	46 132	•	•	53	21 472
57	1 000 000 und mehr	34	109 559	•	•	29	82 349
58	Positive Einkünfte zusammen	301 556	6 100 707	2 348	15 722	16 598	380 995
59	Negative Einkünfte	2 995	- 33 751	21	43	91	444
60	Grenzgänger/-pendler	178	2 630	•	•	•	•

1) Die "Summe der Einkünfte" enthält nicht nur die Summen der positiven und der negativen Einkunftsarten, sondern auch die "Hinzu-

Einkünfte aus										Lfd. Nr.
selbständiger Arbeit		nichtselbständiger Arbeit		Kapitalvermögen		Vermietung und Verpachtung		sonstigen Einkünften		
Fälle	1 000 EUR	Fälle	1 000 EUR	Fälle	1 000 EUR	Fälle	1 000 EUR	Fälle	1 000 EUR	
nach der Grundtabelle besteuert										
-	-	•	•	•	•	-	-	-	-	1
740	1 180	39 588	50 382	3 602	3 852	1 062	1 413	3 172	4 887	2
904	2 864	31 808	117 366	3 897	7 257	1 728	3 803	6 664	18 602	3
971	4 509	33 456	198 008	4 991	11 950	2 778	7 441	8 965	33 771	4
1 040	6 223	31 569	258 733	5 162	16 221	3 511	12 570	9 524	37 909	5
947	6 995	30 465	320 431	4 957	18 726	3 411	14 679	9 567	37 837	6
813	7 093	32 823	429 738	4 314	18 569	3 003	15 092	7 977	34 070	7
1 589	16 973	72 809	1 239 976	7 369	32 990	5 032	27 112	11 688	44 413	8
1 446	18 644	84 475	1 874 989	6 723	28 688	4 354	23 380	7 097	26 819	9
1 442	21 334	75 084	2 029 525	6 553	25 049	4 105	21 985	4 465	16 825	10
1 943	32 395	69 427	2 275 694	8 455	33 476	4 833	26 638	3 774	15 610	11
2 516	50 243	44 356	1 837 045	8 659	41 711	4 697	33 199	2 659	13 010	12
3 763	177 135	23 339	1 413 139	8 754	85 290	4 575	62 795	2 243	17 042	13
670	98 079	1 104	127 177	1 340	40 226	603	19 067	329	3 988	14
165	42 648	300	46 909	469	36 487	197	9 606	105	796	15
37	11 172	119	25 664	169	35 946	82	5 129	46	255	16
16	3 796	•	•	•	•	64	4 455	28	1 429	17
19 002	501 283	570 807	12 272 091	75 539	523 560	44 035	288 363	78 303	307 262	18
158	1 224	1 369	11 714	926	3 399	499	2 224	1 363	4 248	19
21	280	1 446	13 473	14	45	31	218	11	42	20
nach der Grundtabelle besteuert										
-	-	•	•	•	•	-	-	-	-	21
410	684	21 009	28 015	1 834	1 990	577	785	1 124	1 602	22
541	1 815	17 104	64 160	1 535	3 197	781	1 893	2 014	5 444	23
573	2 827	16 929	103 237	1 731	4 331	970	2 693	2 532	9 507	24
585	3 835	14 850	125 501	1 647	5 406	1 070	3 847	2 231	9 407	25
549	4 411	13 035	142 372	1 545	6 218	1 080	4 582	2 114	8 929	26
462	4 504	13 903	187 621	1 276	6 093	912	4 525	1 725	6 877	27
892	10 595	33 447	583 292	2 384	11 063	1 670	8 302	2 629	9 618	28
780	11 079	44 742	1 007 300	2 509	9 937	1 747	7 805	1 646	6 180	29
787	12 410	43 912	1 198 007	2 947	9 792	1 937	7 720	1 151	4 134	30
1 164	19 747	42 872	1 418 166	4 261	13 904	2 469	10 361	1 040	3 999	31
1 545	30 052	28 381	1 189 470	4 770	19 014	2 468	12 973	846	4 320	32
2 525	115 884	17 068	1 061 386	5 674	45 341	2 696	25 369	917	7 720	33
497	72 461	869	107 260	918	24 484	385	8 854	164	2 293	34
141	35 532	234	40 482	332	22 334	133	5 090	61	584	35
•	•	81	20 673	110	20 008	47	2 179	20	163	36
•	•	•	•	•	•	48	2 847	21	1 412	37
11 498	340 057	308 507	7 303 530	33 566	264 756	18 990	109 825	20 235	82 188	38
117	995	782	7 118	474	1 706	316	1 421	477	1 487	39
12	205	1 298	11 232	8	18	14	118	4	12	40
nach der Grundtabelle besteuert										
-	-	•	•	•	•	-	-	-	-	41
330	496	18 579	22 367	1 768	1 862	485	627	2 048	3 285	42
363	1 049	14 704	53 207	2 362	4 061	947	1 910	4 650	13 158	43
398	1 683	16 527	94 771	3 260	7 619	1 808	4 748	6 433	24 263	44
455	2 387	16 719	133 232	3 515	10 815	2 441	8 723	7 293	28 502	45
398	2 584	17 430	178 059	3 412	12 507	2 331	10 097	7 453	28 908	46
351	2 589	18 920	242 118	3 038	12 476	2 091	10 567	6 252	27 193	47
697	6 377	39 362	656 684	4 985	21 927	3 362	18 810	9 059	34 795	48
666	7 566	39 733	867 689	4 214	18 750	2 607	15 575	5 451	20 639	49
655	8 923	31 172	831 518	3 606	15 257	2 168	14 265	3 314	12 691	50
779	12 648	26 555	857 527	4 194	19 571	2 364	16 277	2 734	11 611	51
971	20 192	15 975	647 574	3 889	22 697	2 229	20 226	1 813	8 690	52
1 238	61 252	6 271	351 753	3 080	39 949	1 879	37 426	1 326	9 322	53
173	25 618	235	19 917	422	15 742	218	10 213	165	1 695	54
24	7 116	66	6 427	137	14 152	64	4 516	44	211	55
•	•	38	4 991	59	15 937	35	2 950	26	93	56
•	•	•	•	•	•	16	1 608	7	17	57
7 504	161 226	262 300	4 968 561	41 973	258 804	25 045	178 538	58 068	225 073	58
41	228	587	4 596	452	1 693	183	803	886	2 761	59
9	75	148	2 241	6	27	17	100	7	30	60

rechnungen".

Lfd. Nr.	Summe der Einkünfte von ... bis unter ... EUR	Summe der Einkünfte ¹⁾		Darunter: positive			
				Land- und Forstwirtschaft		Gewerbebetrieb	
		Fälle	1 000 EUR	Fälle	1 000 EUR	Fälle	1 000 EUR
Lohn- und Einkommensbezieher insgesamt							
1	0	-	-	•	•	1 428	8 432
2	1 - 2 500	87 640	100 224	1 314	1 725	6 748	9 323
3	2 500 - 5 000	67 820	251 288	1 664	4 262	5 308	17 437
4	5 000 - 7 500	57 922	359 444	1 952	7 183	5 091	25 639
5	7 500 - 10 000	53 002	463 585	1 832	9 689	4 914	34 001
6	10 000 - 12 500	55 373	623 735	1 629	11 562	4 989	43 281
7	12 500 - 15 000	58 974	810 098	1 548	12 869	4 816	49 594
8	15 000 - 20 000	109 110	1 908 618	2 921	31 858	9 477	123 724
9	20 000 - 25 000	119 463	2 696 664	2 712	34 196	9 096	146 254
10	25 000 - 30 000	135 610	3 731 069	2 874	34 751	8 321	140 261
11	30 000 - 37 500	155 890	5 215 227	4 090	51 188	10 835	204 836
12	37 500 - 50 000	128 224	5 497 536	3 703	67 551	12 015	300 508
13	50 000 - 125 000	111 303	7 662 004	3 261	131 206	16 885	777 120
14	125 000 - 250 000	11 145	1 851 065	285	28 448	2 995	294 335
15	250 000 - 500 000	2 616	869 160	72	15 081	962	198 497
16	500 000 - 1 000 000	652	434 490	19	7 899	310	133 820
17	1 000 000 und mehr	284	701 016	•	•	186	425 565
18	Positive Einkünfte insgesamt	1 155 028	33 175 223	30 124	461 057	104 376	2 932 628
19	Negative Einkünfte	6 099	- 106 347	87	459	253	1 587
20	Grenzgänger/-pendler	282	8 261	•	•	15	353
männliche Lohn- und Einkommensbezieher							
21	0	-	-	•	•	431	4 014
22	1 - 2 500	23 767	27 903	461	822	1 585	3 026
23	2 500 - 5 000	23 408	88 757	947	2 426	2 023	6 931
24	5 000 - 7 500	22 884	141 779	1 355	4 546	2 508	12 538
25	7 500 - 10 000	18 343	159 791	1 313	6 470	2 655	18 508
26	10 000 - 12 500	17 571	197 811	1 194	8 044	2 885	26 198
27	12 500 - 15 000	19 397	266 949	1 150	9 390	2 887	31 447
28	15 000 - 20 000	49 833	881 799	2 277	24 746	6 213	84 518
29	20 000 - 25 000	77 668	1 760 967	2 268	28 037	6 708	109 387
30	25 000 - 30 000	103 319	2 846 620	2 585	29 950	6 638	110 376
31	30 000 - 37 500	127 174	4 260 602	3 779	44 803	9 037	166 204
32	37 500 - 50 000	110 329	4 739 120	3 465	60 975	10 441	255 563
33	50 000 - 125 000	102 047	7 030 861	3 047	120 525	14 967	676 422
34	125 000 - 250 000	10 179	1 691 272	262	25 172	2 620	246 742
35	250 000 - 500 000	2 391	794 704	•	•	845	167 312
36	500 000 - 1 000 000	584	390 735	•	•	270	114 194
37	1 000 000 und mehr	256	628 244	•	•	168	374 508
38	Positive Einkünfte zusammen	709 150	25 907 913	24 312	394 969	72 881	2 407 887
39	Negative Einkünfte	4 245	- 84 117	73	403	191	1 238
40	Grenzgänger/-pendler	230	6 995	•	•	•	•
weibliche Lohn- und Einkommensbezieher							
41	0	-	-	•	•	997	4 418
42	1 - 2 500	63 873	72 321	853	903	5 163	6 297
43	2 500 - 5 000	44 412	162 531	717	1 836	3 285	10 507
44	5 000 - 7 500	35 038	217 664	597	2 638	2 583	13 102
45	7 500 - 10 000	34 659	303 794	519	3 219	2 259	15 492
46	10 000 - 12 500	37 802	425 924	435	3 517	2 104	17 083
47	12 500 - 15 000	39 577	543 149	398	3 479	1 929	18 147
48	15 000 - 20 000	59 277	1 026 819	644	7 112	3 264	39 206
49	20 000 - 25 000	41 795	935 697	444	6 159	2 388	36 867
50	25 000 - 30 000	32 291	884 449	289	4 801	1 683	29 885
51	30 000 - 37 500	28 716	954 625	311	6 385	1 798	38 633
52	37 500 - 50 000	17 895	758 416	238	6 576	1 574	44 945
53	50 000 - 125 000	9 256	631 143	214	10 681	1 918	100 698
54	125 000 - 250 000	966	159 794	23	3 277	375	47 593
55	250 000 - 500 000	225	74 455	•	•	117	31 185
56	500 000 - 1 000 000	68	43 755	•	•	40	19 626
57	1 000 000 und mehr	28	72 772	•	•	18	51 058
58	Positive Einkünfte zusammen	445 878	7 267 310	5 812	66 088	31 495	524 741
59	Negative Einkünfte	1 854	- 22 230	14	57	62	349
60	Grenzgänger/-pendler	52	1 266	•	•	•	•

1) Die "Summe der Einkünfte" enthält nicht nur die Summen der positiven und der negativen Einkunftsarten, sondern auch die "Hinzu-

Einkünfte aus										Lfd. Nr.
selbständiger Arbeit		nichtselbständiger Arbeit		Kapitalvermögen		Vermietung und Verpachtung		sonstigen Einkünften		
Fälle	1 000 EUR	Fälle	1 000 EUR	Fälle	1 000 EUR	Fälle	1 000 EUR	Fälle	1 000 EUR	
nach der Splittingtabelle besteuert										
622	3 897	1 748	8 726	3 729	8 617	1
2 192	3 231	32 058	51 529	9 777	11 082	12 278	12 518	34 177	40 523	2
1 502	5 680	33 363	123 326	8 566	18 274	9 913	21 566	29 708	88 442	3
1 280	6 682	36 703	210 920	8 232	22 386	8 746	25 905	21 638	88 768	4
1 198	7 770	39 454	328 578	7 208	24 553	7 808	29 415	13 473	58 372	5
1 147	8 831	45 145	495 215	5 773	22 855	7 036	31 301	9 289	38 860	6
1 086	9 993	50 759	683 093	5 056	22 387	6 305	29 692	7 459	30 213	7
2 114	23 166	95 588	1 649 636	8 641	40 489	11 171	55 519	12 524	46 699	8
1 996	25 667	109 041	2 439 826	7 648	33 065	9 503	49 311	8 814	32 543	9
2 101	28 890	127 840	3 497 086	7 133	31 158	9 325	42 516	6 065	22 694	10
3 172	47 802	146 971	4 867 128	10 350	43 704	12 933	59 036	5 829	23 060	11
5 431	86 866	118 314	4 987 262	12 414	60 875	13 736	75 083	4 762	22 742	12
14 071	616 655	92 906	5 997 416	21 161	180 921	17 073	164 257	5 665	40 941	13
3 940	550 309	6 676	884 067	5 131	128 656	2 636	58 721	1 055	10 220	14
990	260 556	1 464	301 674	1 779	116 741	736	28 261	328	3 658	15
235	89 107	395	118 887	556	90 720	215	14 190	117	1 463	16
66	23 214	111	8 760	62	3 243	17
43 143	1 798 316	942 609	26 776 842	122 492	1 023 933	131 273	714 778	164 694	561 059	18
110	709	909	9 240	563	2 474	530	2 498	1 399	4 074	19
24	1 220	225	6 728	7	99	24	81	13	64	20
nach der Splittingtabelle besteuert										
219	2 417	654	3 580	1 523	4 905	21
416	1 040	13 315	19 026	1 211	1 863	1 512	2 025	8 034	13 137	22
445	2 225	8 908	30 987	2 322	4 348	2 375	4 730	15 011	50 598	23
507	2 993	11 271	51 816	3 865	7 784	3 598	8 397	14 831	67 155	24
573	3 735	10 652	74 959	3 922	10 752	3 713	12 089	9 761	47 526	25
598	4 709	11 376	114 696	3 425	12 293	3 474	14 639	6 866	32 156	26
575	5 610	14 209	183 631	2 963	12 097	3 062	14 675	5 648	25 298	27
1 209	14 130	40 723	707 072	5 359	23 893	5 892	28 668	10 108	39 347	28
1 253	16 543	70 108	1 577 115	5 196	20 862	5 894	26 874	7 426	28 315	29
1 485	20 511	97 326	2 670 902	5 089	20 614	6 639	25 314	5 202	19 755	30
2 505	35 930	120 127	3 992 350	8 096	30 794	10 137	37 324	5 065	20 222	31
4 506	66 619	102 198	4 330 548	10 322	44 901	11 348	50 068	4 151	19 911	32
12 602	530 878	86 447	5 638 084	18 779	144 325	14 814	111 930	4 961	35 265	33
3 649	506 447	6 296	851 941	4 641	107 129	2 285	42 188	929	8 601	34
945	247 740	1 386	293 331	1 625	97 890	657	24 032	290	2 616	35
.	.	363	115 912	500	75 251	192	12 077	110	1 450	36
.	99	8 312	56	3 218	37
31 778	1 570 186	596 179	20 756 935	78 273	763 412	76 345	426 925	99 972	419 475	38
92	610	618	6 814	408	1 847	421	2 014	1 058	3 302	39
15	682	195	6 035	.	.	17	57	8	47	40
nach der Splittingtabelle besteuert										
403	1 480	1 094	5 145	2 206	3 712	41
1 776	2 191	18 743	32 504	8 566	9 219	10 766	10 493	26 143	27 386	42
1 057	3 455	24 455	92 339	6 244	13 926	7 538	16 836	14 697	37 843	43
773	3 689	25 432	159 104	4 367	14 603	5 148	17 508	6 807	21 613	44
625	4 035	28 802	253 619	3 286	13 801	4 095	17 325	3 712	10 846	45
549	4 121	33 769	380 519	2 348	10 562	3 562	16 662	2 423	6 704	46
511	4 383	36 550	499 462	2 093	10 290	3 243	15 017	1 811	4 915	47
905	9 036	54 865	942 565	3 282	16 596	5 279	26 851	2 416	7 353	48
743	9 124	38 933	862 711	2 452	12 203	3 609	22 436	1 388	4 228	49
616	8 379	30 514	826 185	2 044	10 543	2 686	17 202	863	2 940	50
667	11 872	26 844	874 779	2 254	12 910	2 796	21 712	764	2 837	51
925	20 248	16 116	656 714	2 092	15 974	2 388	25 015	611	2 831	52
1 469	85 776	6 459	359 332	2 382	36 596	2 259	52 328	704	5 676	53
291	43 862	380	32 126	490	21 527	351	16 532	126	1 619	54
45	12 817	78	8 343	154	18 850	79	4 229	38	1 042	55
.	.	32	2 974	56	15 469	23	2 113	7	13	56
.	12	448	6	25	57
11 365	228 131	346 430	6 019 907	44 219	260 522	54 928	287 853	64 722	141 583	58
18	99	291	2 426	155	626	109	484	341	773	59
9	538	30	693	.	.	7	24	5	17	60

rechnungen".

Einkünfte aus Land- und Forstwirtschaft, Gesamtbetrag der Einkünfte,
Einkommensteuerpflichtigen mit Einkünften

Einkünfte aus Land- und Forstwirtschaft von ... bis unter ... EUR	Steuerpflichtige		Einkünfte aus Land- und Forstwirtschaft		Gesamtbetrag der Einkünfte		Einkommen	Festgesetzte Einkommensteuer
	insgesamt	Steuerbelastete			insgesamt	der Steuerbelasteten		
	Anzahl		1 000 EUR	% des Gesamtbetrages der Einkünfte	1 000 EUR			
Land- und Forstwirte insgesamt								
Kleiner Null	2 383	1 553	- 12 150	- 5,6	216 953	207 658	185 395	63 701
0 - 1 500	6 225	3 820	4 254	2,1	201 300	181 765	167 418	35 350
1 500 - 2 500	2 903	1 861	5 734	7,1	80 405	72 631	65 797	11 263
2 500 - 3 500	2 318	1 465	6 906	10,7	64 593	57 649	52 236	8 956
3 500 - 4 500	1 836	1 106	7 302	15,3	47 867	41 792	38 064	5 958
4 500 - 6 000	2 126	1 254	11 100	19,9	55 674	47 706	43 682	6 752
6 000 - 8 000	1 990	1 013	13 793	28,4	48 621	39 032	37 231	5 891
8 000 - 12 500	2 885	1 332	29 208	42,4	68 848	50 718	50 993	7 905
12 500 - 25 000	5 063	2 974	92 091	67,6	136 318	98 748	96 928	12 229
25 000 - 37 500	2 946	2 579	90 006	83,0	108 477	98 314	78 068	11 073
37 500 - 50 000	1 613	1 554	69 484	87,2	79 663	77 374	59 760	10 457
50 000 und mehr	2 408	2 365	228 688	94,7	241 575	239 442	201 776	57 169
Insgesamt	34 696	22 876	546 416	40,5	1 350 294	1 212 829	1 077 348	236 704
Land- und Forstwirte mit Buchführung nach § 4 Abs. 1 EStG								
Kleiner Null	663	360	- 7 772	- 16,1	48 203	44 685	40 347	13 548
0 - 1 500	367	190	264	1,2	22 771	21 071	19 332	6 302
1 500 - 2 500	193	98	385	8,8	4 370	3 878	3 162	607
2 500 - 3 500	249	106	757	13,5	5 613	4 761	4 049	886
3 500 - 4 500	232	102	928	17,5	5 298	4 396	3 813	709
4 500 - 6 000	364	136	1 904	26,2	7 263	5 379	5 107	889
6 000 - 8 000	500	185	3 508	37,3	9 416	6 464	6 100	792
8 000 - 12 500	1 105	433	11 428	43,2	26 475	18 719	18 464	3 455
12 500 - 25 000	3 176	1 795	59 467	69,7	85 285	59 912	58 100	7 080
25 000 - 37 500	2 463	2 137	75 657	83,9	90 177	81 131	63 544	8 837
37 500 - 50 000	1 483	1 430	63 932	87,5	73 048	71 014	54 332	9 499
50 000 und mehr	2 290	2 249	217 303	95,3	228 086	226 059	189 469	54 073
Insgesamt	13 085	9 221	427 761	70,6	606 005	547 469	465 819	106 677
Land- und Forstwirte mit Einnahmeüberschußrechnung nach § 4 Abs. 3 EStG								
Kleiner Null	1 616	1 123	- 4 096	- 2,5	164 568	159 130	141 735	49 375
0 - 1 500	4 001	2 459	2 650	2,1	125 595	112 958	104 311	21 131
1 500 - 2 500	1 702	1 062	3 362	7,1	47 553	42 638	39 120	6 819
2 500 - 3 500	1 241	754	3 687	10,6	34 680	30 607	28 341	4 874
3 500 - 4 500	995	559	3 955	16,0	24 728	21 122	19 811	3 023
4 500 - 6 000	1 058	609	5 532	20,1	27 476	23 429	21 836	3 358
6 000 - 8 000	1 030	532	7 140	27,9	25 624	20 634	20 371	3 294
8 000 - 12 500	1 440	721	14 409	41,8	34 483	26 040	26 635	3 696
12 500 - 25 000	1 422	860	24 483	63,2	38 767	29 151	29 514	3 862
25 000 - 37 500	340	305	10 110	77,6	13 036	12 079	10 205	1 561
37 500 - 50 000	91	86	3 877	82,3	4 708	4 516	3 900	691
50 000 und mehr	82	81	8 499	85,6	9 932	9 912	9 130	2 191
Insgesamt	15 018	9 151	83 608	15,2	551 150	492 216	454 909	103 875

Einkünfte aus Land- und Forstwirtschaft von ... bis unter ... EUR	Steuerpflichtige		Einkünfte aus Land- und Forstwirtschaft		Gesamtbetrag der Einkünfte		Einkommen	Festgesetzte Einkommen- steuer
	insgesamt	Steuer- belastete			insgesamt	der Steuer- belasteten		
	Anzahl		1 000 EUR	% des Ge- samtbetrages der Einkünfte	1 000 EUR			
Land- und Forstwirte mit freiwilliger befristeter Buchführung oder Einnahmeüberschußrechnung nach § 13 a Abs. 2 Nr. 1 und 2 EStG								
Kleiner Null	34	28	- 115	- 7,0	1 638	1 601	1 358	332
0 - 1 500	56	37	33	2,2	1 476	1 386	1 202	196
1 500 - 2 500	20	18	38	6,6	578	574	490	77
2 500 - 3 500	15	10	43	9,8	437	397	309	44
3 500 - 4 500	5	1	20	22,2	90	42	64	7
4 500 - 6 000	9	7	45	14,2	317	293	254	40
6 000 - 8 000	6	4	40	22,3	179	157	138	20
8 000 - 12 500	15	7	153	39,8	384	280	301	35
12 500 - 25 000	14	10	237	46,4	511	433	392	69
25 000 - 37 500	•	•	68	75,6	90	90	72	14
37 500 - 50 000	•	•	40	61,5	65	65	57	12
50 000 und mehr	•	•	380	51,6	736	736	691	260
Insgesamt	181	129	982	15,1	6 501	6 054	5 328	1 106
Land- und Forstwirte, deren Gewinn nach Durchschnittssätzen ermittelt wird								
Kleiner Null	39	26	- 73	- 4,3	1 689	1 557	1 347	324
0 - 1 500	1 599	1 038	1 172	2,5	47 051	42 557	38 934	7 070
1 500 - 2 500	900	654	1 777	6,7	26 340	24 353	21 865	3 578
2 500 - 3 500	745	565	2 216	9,8	22 540	20 843	18 513	3 000
3 500 - 4 500	562	428	2 230	13,0	17 128	15 763	13 890	2 145
4 500 - 6 000	636	473	3 320	17,1	19 387	17 646	15 544	2 330
6 000 - 8 000	380	258	2 586	21,8	11 845	10 575	9 346	1 584
8 000 - 12 500	199	115	1 938	38,7	5 004	4 002	3 800	473
12 500 - 25 000	121	93	2 070	50,0	4 142	3 678	3 316	597
25 000 - 37 500	•	•	720	66,7	1 080	1 080	944	175
37 500 - 50 000	•	•	346	68,9	502	502	450	94
50 000 und mehr	•	•	1 104	85,1	1 297	1 297	1 203	305
Insgesamt	5 224	3 693	19 406	12,3	158 005	143 853	129 152	21 675
Land- und Forstwirte, deren Gewinn durch Schätzung ermittelt wird								
Kleiner Null	31	16	- 93	- 10,9	855	686	609	123
0 - 1 500	202	96	136	3,1	4 408	3 796	3 637	652
1 500 - 2 500	88	29	172	11,0	1 565	1 188	1 160	182
2 500 - 3 500	68	30	202	15,3	1 323	1 041	1 024	152
3 500 - 4 500	42	16	168	27,0	623	469	486	74
4 500 - 6 000	59	29	299	24,3	1 230	958	940	134
6 000 - 8 000	74	34	519	33,3	1 557	1 202	1 277	201
8 000 - 12 500	126	56	1 280	51,2	2 501	1 677	1 793	246
12 500 - 25 000	330	216	5 835	76,7	7 612	5 574	5 606	621
25 000 - 37 500	117	111	3 451	84,3	4 095	3 936	3 302	486
37 500 - 50 000	30	29	1 289	96,1	1 341	1 278	1 021	162
50 000 und mehr	21	20	1 402	92,0	1 524	1 437	1 283	340
Insgesamt	1 188	682	14 660	51,2	28 634	23 242	22 138	3 373

Code	Wirtschaftsabschnitt/- unterabschnitt	Einkünfte aus Gewerbebetrieb					
		Insgesamt		darunter			
				Einkünfte aus Einzelunternehmerschaft		laut gesonderter Feststellung	
		Fälle	1 000 EUR	Fälle	1 000 EUR	Fälle	1 000 EUR
A	Land- und Forstwirtschaft	4 982	62 924	4 982	61 400	353	5 162
B	Fischerei und Fischzucht
C	Bergbau und Gewinnung von Steinen u. Erden	203	3 462	203	3 793	107	2 305
CA	Kohlenbergb., Torfgewinnung, Gewinnung von Erdöl u. Erdgas	58	741	58	798	37	632
CB	Erzbergbau, Gewinnung v. Steinen und Erden, sonstiger Bergbau	145	2 721	145	2 995	70	1 673
D	Verarbeitendes Gewerbe	14 872	419 285	14 872	401 611	1 345	42 498
DA	Ernährungsgewerbe und Tabakverarbeitung	3 081	89 190	3 081	87 381	211	4 232
DB	Textil- und Bekleidungsgewerbe	639	7 480	639	7 090	60	615
DC	Ledergewerbe	167	4 795	167	4 777	19	669
DD	Holzgewerbe (ohne Herstellung v. Möbeln)	1 417	32 322	1 417	27 523	62	799
DE	Papier-, Verlags- und Druckgewerbe	932	17 797	932	16 361	123	1 972
DF	Kokerei, Mineralölverarbeitung, Herstellung u. Verarbeitung von Spalt- und Brutstoffen	9	66	9	66	5	39
DG	Chemische Industrie	225	3 474	225	3 353	28	1 010
DH	Herstellung von Gummi- und Kunststoffwaren	195	34 255	195	32 746	25	782
DI	Glasgewerbe, Keramik, Verarbeitung von Steinen und Erden	873	24 431	873	23 856	64	5 662
DJ	Metallerzeugung und -bearbeitung, Herstellung von Metallerzeugnissen	2 927	88 042	2 927	84 521	233	6 555
DK	Maschinenbau	938	35 383	938	34 316	95	4 430
DL	Herstellung von Büromaschinen, Datenverarbeitungsgeräten und -einrichtungen; Elektrotechnik, Feinmechanik und Optik	1 678	44 851	1 678	43 761	273	12 931
DM	Fahrzeugbau	377	7 642	377	6 903	48	1 228
DN	Herstellung von Möbeln, Schmuck, Musikinstrumenten, Sportgeräten, Spielwaren und sonstigen Erzeugnissen; Recycling	1 414	29 556	1 414	28 958	99	1 572
E	Energie- und Wasserversorgung	223	833	223	505	20	234
F	Baugewerbe	12 095	304 122	12 095	298 064	780	17 224
G	Handel, Instandhaltung und Reparatur von Kraftfahrzeugen und Gebrauchsgütern	32 627	724 052	32 627	697 295	2 895	67 605
H	Gastgewerbe	13 726	228 291	13 726	219 176	1 314	16 297
I	Verkehr und Nachrichtenübermittlung	5 179	130 512	5 179	126 013	380	9 582
J	Kredit- und Versicherungsgewerbe	6 929	181 146	6 929	172 581	549	13 499
K	Grundstücks- und Wohnungswesen, Vermietung beweglicher Sachen, Erbringung von Dienstleistungen überwiegend für Unternehmen	24 588	495 783	24 588	429 865	2 422	48 757
L	Öffentliche Verwaltung, Verteidigung, Sozialvers.
M	Erziehung und Unterricht	629	6 066	629	6 083	81	928
N	Gesundheits-, Veterinär- und Sozialwesen	1 833	9 838	1 833	12 901	420	2 200
O	Erbringung von sonstigen öffentlichen und persönlichen Dienstleistungen	10 745	144 724	10 745	139 711	1 082	16 319
A - O	Insgesamt	128 699	2 712 088	128 699	2 570 024	11 794	243 546

Summe der positiven Einkünfte		Summe der negativen Einkünfte		Summe der Einkünfte		Wirtschaftsabschnitt/- unterabschnitt	Code
Fälle	1 000 EUR	Fälle	1 000 EUR	Fälle	1 000 EUR		
4 820	150 832	1 434	-12 785	4 873	138 750	Land- und Forstwirtschaft	A
.	Fischerei und Fischzucht	B
194	8 721	51	-1 553	196	7 902	Bergbau und Gewinnung von Steinen u. Erden	C
55	2 310	20	- 167	55	2 114	Kohlenbergb., Torfgewinnung, Gewinnung von Erdöl u. Erdgas	CA
139	6 411	31	-1 386	141	5 788	Erzbergbau, Gewinnung v. Steinen und Erden, sonstiger Bergbau	CB
14 331	597 118	3 651	-34 367	14 564	564 390	Verarbeitendes Gewerbe	D
3 017	118 083	792	-6 090	3 023	112 051	Ernährungsgewerbe und Tabakverarbeitung	DA
605	11 489	137	- 711	622	10 876	Textil- und Bekleidungsgewerbe	DB
162	9 366	.	.	161	8 296	Ledergewerbe	DC
1 370	46 711	369	-3 760	1 379	42 923	Holzgewerbe (ohne Herstellung v. Möbeln)	DD
880	33 515	281	-3 502	911	30 686	Papier-, Verlags- und Druckgewerbe	DE
8	421	.	.	8	410	Kokerei, Mineralölverarbeitung, Herstellung u. Verarbeitung von Spalt- und Brutstoffen	DF
214	7 296	63	-1 060	214	6 655	Chemische Industrie	DG
185	38 215	57	- 681	188	37 533	Herstellung von Gummi- und Kunststoffwaren	DH
835	33 274	196	-2 406	859	31 239	Glasgewerbe, Keramik, Verarbeitung von Steinen und Erden	DI
2 827	122 604	620	-6 379	2 879	116 454	Metallerzeugung und -bearbeitung, Herstellung von Metallerzeugnissen	DJ
898	50 105	225	-1 986	920	48 004	Maschinenbau	DK
1 618	71 187	472	-3 376	1 643	67 833	Herstellung von Büromaschinen, Datenverarbeitungsgeräten und -einrichtungen; Elektrotechnik, Feinmechanik und Optik	DL
359	13 631	103	-1 104	372	12 381	Fahrzeugbau	DM
1 353	41 221	286	-2 252	1 385	39 048	Herstellung von Möbeln, Schmuck, Musikinstrumenten, Sportgeräten, Spielwaren und sonstigen Erzeugnissen; Recycling	DN
215	8 883	138	- 775	211	8 123	Energie- und Wasserversorgung	E
11 693	413 989	2 923	-29 311	11 910	385 252	Baugewerbe	F
30 960	1 086 509	8 762	-83 403	31 732	1 011 825	Handel, Instandhaltung und Reparatur von Kraftfahrzeugen und Gebrauchsgütern	G
13 079	314 103	2 859	-22 033	13 412	293 110	Gastgewerbe	H
5 017	173 538	1 001	-9 013	5 097	164 711	Verkehr und Nachrichtenübermittlung	I
6 782	251 198	1 859	-14 941	6 824	235 375	Kredit- und Versicherungsgewerbe	J
23 718	1 163 434	7 984	-122 651	23 946	1 055 713	Grundstücks- und Wohnungswesen, Vermietung beweglicher Sachen, Erbringung von Dienstleistungen überwiegend für Unternehmen	K
.	Öffentliche Verwaltung, Verteidigung, Sozialvers.	L
611	22 189	241	-2 059	611	20 154	Erziehung und Unterricht	M
1 757	122 969	903	-16 837	1 747	107 118	Gesundheits-, Veterinär- und Sozialwesen	N
10 329	266 938	2 410	-19 464	10 491	249 353	Erbringung von sonstigen öffentlichen und persönlichen Dienstleistungen	O
123 568	4 582 544	34 239	-369 514	125 681	4 243 575	Insgesamt	A - O

Einkünfte aus Gewerbebetrieb von ... bis unter ... EUR	Einkünfte aus Gewerbebetrieb		Einkünfte aus Beteiligungen		Summe der Einkünfte
	Einzelunternehmerische Einkünfte		positiv	negativ	
	Fälle	1 000 EUR			
Wirtschaftsabteilungen insgesamt					
0 - 5 000	24 877	58 082	9 219	- 4 556	500 996
5 000 - 10 000	17 091	124 781	15 605	- 2 888	309 014
10 000 - 15 000	13 519	166 490	3 620	- 1 074	275 246
15 000 - 20 000	10 789	186 901	2 602	- 985	255 555
20 000 - 25 000	9 368	210 363	2 149	- 846	257 531
25 000 - 30 000	6 366	174 336	2 051	- 745	202 731
30 000 - 37 500	7 257	243 266	2 617	- 1 030	276 524
37 500 - 50 000	7 660	330 732	2 282	- 2 412	370 722
50 000 - 125 000	10 989	789 956	7 227	- 7 941	851 887
125 000 - 250 000	1 547	256 264	6 049	- 5 357	278 189
250 000 und mehr	441	236 324	2 843	- 3 536	264 091
Insgesamt	109 904	2 777 495	56 264	- 31 370	3 842 486
Negative Einkünfte	18 795	- 207 470	41 610	- 20 793	401 089
Land- und Forstwirtschaft, Fischerei					
0 - 5 000	1 490	3 139	181	- 146	33 127
5 000 - 10 000	765	5 541	63	- 28	15 597
10 000 - 15 000	485	5 970	118	- 70	10 534
15 000 - 20 000	349	6 016	72	- 25	8 878
20 000 - 25 000	272	6 105	24	- 10	8 263
25 000 - 30 000	186	5 081	20	- 34	6 630
30 000 - 37 500	179	6 007	29	-	6 604
37 500 - 50 000	196	8 434	22	- 52	9 159
50 000 - 125 000	218	14 998	40	- 126	17 112
125 000 - 250 000	24	3 743	43	- 31	4 567
250 000 und mehr	9	3 965	-	-	3 933
Insgesamt	4 173	68 999	612	- 522	124 404
Negative Einkünfte	874	- 6 687	299	- 210	15 980
Verarbeitendes Gewerbe (einschließlich Energie- und Wasserversorgung)					
0 - 5 000	2 603	6 062	1 054	- 71	48 582
5 000 - 10 000	1 746	12 724	351	- 38	31 627
10 000 - 15 000	1 408	17 268	344	- 65	29 366
15 000 - 20 000	1 238	21 388	521	- 21	28 315
20 000 - 25 000	1 126	25 326	78	- 33	30 814
25 000 - 30 000	828	22 701	51	- 88	26 913
30 000 - 37 500	1 043	35 009	309	- 105	39 364
37 500 - 50 000	1 137	49 226	140	- 224	55 528
50 000 - 125 000	1 739	124 049	1 425	- 747	132 988
125 000 - 250 000	253	41 772	890	- 1 231	44 816
250 000 und mehr	83	73 928	164	- 359	85 115
Insgesamt	13 204	429 453	5 327	- 2 982	553 428
Negative Einkünfte	2 094	23 548	2 558	- 1 643	26 988
Baugewerbe					
0 - 5 000	1 418	3 300	313	- 291	24 942
5 000 - 10 000	1 233	9 027	161	- 53	20 480
10 000 - 15 000	1 248	15 397	236	- 69	22 666
15 000 - 20 000	1 135	19 738	91	- 63	24 006
20 000 - 25 000	1 181	26 630	162	- 29	30 355
25 000 - 30 000	827	22 598	126	- 15	24 285
30 000 - 37 500	1 027	34 395	73	- 67	36 926
37 500 - 50 000	1 112	47 969	93	- 137	50 502
50 000 - 125 000	1 358	95 304	105	- 873	98 815
125 000 - 250 000	163	27 105	5	- 181	27 704
250 000 und mehr	29	14 739	-	- 223	15 083
Insgesamt	10 731	316 202	1 365	- 2 001	375 764
Negative Einkünfte	1 364	- 18 139	2 284	- 925	9 488

Einkünften aus Gewerbebetrieb als Einzelunternehmer
Größenklassen der Einkünfte aus Gewerbebetrieb

32

Einkünfte aus Gewerbebetrieb von ... bis unter ... EUR	Einkünfte aus Gewerbebetrieb		Einkünfte aus Beteiligungen		Summe der Einkünfte
	Einzelunternehmerische Einkünfte		positiv	negativ	
	Fälle	1 000 EUR			
Handel					
0 - 5 000	6 232	14 319	1 494	- 261	102 835
5 000 - 10 000	4 202	30 660	2 107	- 276	66 599
10 000 - 15 000	3 366	41 435	1 096	- 235	63 701
15 000 - 20 000	2 584	44 752	443	- 188	56 260
20 000 - 25 000	2 226	49 897	806	- 175	59 684
25 000 - 30 000	1 489	40 794	233	- 131	46 717
30 000 - 37 500	1 772	59 354	556	- 308	65 605
37 500 - 50 000	1 824	78 652	472	- 419	88 351
50 000 - 125 000	3 025	225 437	1 651	- 1 422	237 880
125 000 - 250 000	622	103 306	220	- 2 220	104 449
250 000 und mehr	159	61 655	219	- 1 022	65 754
Insgesamt	27 501	750 261	9 297	- 6 657	957 835
Negative Einkünfte	5 126	- 52 965	9 302	- 1 668	53 990
Verkehr, Nachrichtenübermittlung					
0 - 5 000	602	1 435	476	- 65	10 309
5 000 - 10 000	601	4 442	117	- 0	8 700
10 000 - 15 000	564	7 001	279	- 36	9 482
15 000 - 20 000	524	9 076	42	- 4	11 128
20 000 - 25 000	513	11 491	117	- 0	12 889
25 000 - 30 000	370	10 150	93	- 3	11 030
30 000 - 37 500	386	12 937	2	- 28	14 077
37 500 - 50 000	458	19 884	118	- 75	21 428
50 000 - 125 000	560	40 584	748	- 96	43 378
125 000 - 250 000	56	9 495	68	- 263	11 295
250 000 und mehr	15	5 363	-	- 234	5 171
Insgesamt	4 649	131 858	2 060	- 804	158 887
Negative Einkünfte	530	- 5 845	334	- 174	5 822
Kreditinstitute, Versicherungsgewerbe					
0 - 5 000	1 321	3 260	1 167	- 30	27 887
5 000 - 10 000	873	6 267	585	- 201	17 245
10 000 - 15 000	683	8 458	189	- 22	13 209
15 000 - 20 000	559	9 701	113	- 7	11 941
20 000 - 25 000	537	12 080	19	- 58	13 466
25 000 - 30 000	378	10 340	239	- 41	11 131
30 000 - 37 500	509	17 111	81	- 85	18 079
37 500 - 50 000	583	25 079	94	- 129	28 897
50 000 - 125 000	939	66 706	173	- 690	64 830
125 000 - 250 000	78	12 465	10	- 277	11 742
250 000 und mehr	9	5 569	2	- 3	6 067
Insgesamt	6 469	177 036	2 672	- 1 543	224 494
Negative Einkünfte	460	- 4 458	511	- 126	10 881
Dienstleistungen von Unternehmen und freien Berufen					
0 - 5 000	11 211	26 570	4 534	- 3 691	253 313
5 000 - 10 000	7 671	56 118	12 222	- 2 291	148 768
10 000 - 15 000	5 765	70 960	1 359	- 574	126 287
15 000 - 20 000	4 400	76 229	1 320	- 678	115 027
20 000 - 25 000	3 513	78 834	943	- 542	102 061
25 000 - 30 000	2 288	62 672	1 288	- 434	76 024
30 000 - 37 500	2 341	78 453	1 567	- 437	96 004
37 500 - 50 000	2 350	101 488	1 344	- 1 376	116 856
50 000 - 125 000	3 150	222 876	3 085	- 3 983	256 750
125 000 - 250 000	351	58 375	4 813	- 1 155	73 615
250 000 und mehr	137	71 104	2 458	- 1 696	82 969
Insgesamt	43 177	903 679	34 933	- 16 857	1 447 674
Negative Einkünfte	8 347	- 95 828	26 320	- 16 048	277 940

Lfd. Nr.	Einkünfte aus freiberuflicher Tätigkeit von ... bis unter ... EUR	Einkünfte aus selbständiger Arbeit davon aus freiberuflicher Tätigkeit ¹⁾		Positive Einkünfte	Negative Einkünfte	Summe der Einkünfte ²⁾
		Fälle	1 000 EUR			
Freiberufler insgesamt						
1	0	-	-	-	-	-
2	1 - 5 000	7 894	19 469	273 504	-15 593	261 229
3	5 000 - 10 000	4 922	35 781	178 801	-8 457	171 484
4	10 000 - 15 000	3 060	37 607	106 406	-3 775	102 416
5	15 000 - 20 000	2 325	40 436	75 552	-4 199	71 680
6	20 000 - 25 000	1 872	41 920	73 348	-3 697	69 428
7	25 000 - 30 000	1 674	45 891	68 693	-3 048	65 083
8	30 000 - 37 500	2 058	69 132	97 409	-5 245	91 828
9	37 500 - 50 000	2 629	114 260	139 008	-7 810	130 584
10	50 000 - 100 000	6 096	436 435	514 124	-28 571	482 691
11	100 000 - 250 000	5 173	772 950	831 056	-60 231	763 569
12	250 000 und mehr	986	378 985	407 483	-43 248	361 528
13	Insgesamt	38 689	1 992 865	2 765 385	-183 874	2 571 519
14	Negative Einkünfte	3 356	- 22 175	126 127	-33 667	100 459
Rechtsanwälte und Notare einschl. Patentanwälte						
15	0	-	-	-	-	-
16	1 - 5 000	266	676	7 860	-1 353	6 696
17	5 000 - 10 000	201	1 481	6 485	- 655	6 176
18	10 000 - 15 000	186	2 322	12 868	- 196	12 665
19	15 000 - 20 000	166	2 880	5 503	- 89	5 400
20	20 000 - 25 000	136	3 074	4 130	- 206	3 848
21	25 000 - 30 000	134	3 684	5 880	- 188	5 672
22	30 000 - 37 500	175	5 920	7 224	- 258	6 919
23	37 500 - 50 000	206	8 943	9 841	- 592	9 242
24	50 000 - 100 000	497	34 971	37 721	-1 611	35 951
25	100 000 - 250 000	296	45 265	47 939	-3 879	44 284
26	250 000 und mehr	104	42 706	45 733	-3 636	41 651
27	Insgesamt	2 367	151 922	191 183	-12 661	178 505
28	Negative Einkünfte	207	- 1 303	8 179	-1 500	6 899
Wirtschaftsprüfer und vereidigte Buchprüfer						
29	0	-	-	-	-	-
30	1 - 5 000	23	73	930	- 33	866
31	5 000 - 10 000	16	118	849	- 82	751
32	10 000 - 15 000	9	104	260	- 4	256
33	15 000 - 20 000	11	193	658	- 23	632
34	20 000 - 25 000	6	138	199	- 11	166
35	25 000 - 30 000	•	•	•	•	•
36	30 000 - 37 500	10	334	597	- 38	559
37	37 500 - 50 000	8	373	623	- 247	412
38	50 000 - 100 000	32	2 308	3 574	- 650	2 912
39	100 000 - 250 000	22	3 119	3 218	- 878	2 639
40	250 000 und mehr	•	•	•	•	•
41	Insgesamt	144	8 598	12 841	-2 073	11 007
42	Negative Einkünfte	38	- 943	4 021	-1 222	3 058
Steuerberater und Steuerbevollmächtigte						
43	0	-	-	-	-	-
44	1 - 5 000	157	373	6 288	- 96	6 189
45	5 000 - 10 000	126	919	4 964	- 358	4 649
46	10 000 - 15 000	95	1 183	3 475	- 174	3 306
47	15 000 - 20 000	77	1 362	2 751	- 140	2 555
48	20 000 - 25 000	75	1 665	2 859	- 197	2 627
49	25 000 - 30 000	60	1 648	2 708	- 160	2 545
50	30 000 - 37 500	96	3 221	6 074	- 284	5 824
51	37 500 - 50 000	172	7 575	8 998	- 608	8 354
52	50 000 - 100 000	517	37 084	43 638	-3 127	39 949
53	100 000 - 250 000	437	63 580	69 080	-7 565	60 311
54	250 000 und mehr	68	26 450	28 280	-3 471	24 401
55	Insgesamt	1 880	145 059	179 115	-16 181	160 710
56	Negative Einkünfte	91	- 871	5 698	-1 433	4 456

1) Bei freiberuflich tätigen Personen sind in den Einkünften aus freiberuflicher Tätigkeit diejenigen lt. gesonderter Feststellung und aus
sondern auch die "Hinzurechnungen".

Lfd. Nr.	Einkünfte aus freiberuflicher Tätigkeit von ... bis unter ... EUR	Einkünfte aus selbständiger Arbeit davon aus freiberuflicher Tätigkeit ¹⁾		Positive Einkünfte	Negative Einkünfte	Summe der Einkünfte ²⁾
		Fälle	1 000 EUR			
Sonstige Wirtschaftsberater (ohne Vermögensberater und -verwalter)						
57	0	-	-	-	-	-
58	1 - 5 000	252	586	11 370	-3 581	10 509
59	5 000 - 10 000	168	1 200	21 800	- 509	21 228
60	10 000 - 15 000	138	1 709	6 649	- 371	6 237
61	15 000 - 20 000	82	1 429	3 930	-1 046	3 625
62	20 000 - 25 000	69	1 543	3 089	- 701	2 648
63	25 000 - 30 000	54	1 465	2 844	- 166	2 599
64	30 000 - 37 500	60	2 010	4 112	- 633	3 463
65	37 500 - 50 000	92	3 977	5 268	- 396	4 737
66	50 000 - 100 000	179	12 836	17 015	-1 212	15 704
67	100 000 - 250 000	132	18 989	22 812	-2 141	20 615
68	250 000 und mehr	12	6 829	7 228	- 299	6 896
69	Insgesamt	1 238	52 574	106 118	-11 056	98 262
70	Negative Einkünfte	180	-1 535	11 872	-2 654	9 835
Ärzte für Allgemeinmedizin, praktische Ärzte und Fachärzte						
71	0	-	-	-	-	-
72	1 - 5 000	570	1 456	26 667	- 619	26 001
73	5 000 - 10 000	355	2 622	18 220	-1 204	17 712
74	10 000 - 15 000	248	3 097	12 005	- 326	11 691
75	15 000 - 20 000	193	3 317	9 245	- 340	8 867
76	20 000 - 25 000	168	3 752	9 360	- 267	9 055
77	25 000 - 30 000	182	4 972	10 142	- 414	9 662
78	30 000 - 37 500	222	7 444	12 424	- 531	11 802
79	37 500 - 50 000	365	16 043	21 203	- 960	20 148
80	50 000 - 100 000	1 510	114 370	135 882	-5 823	129 473
81	100 000 - 250 000	2 351	358 675	383 254	-21 302	359 277
82	250 000 und mehr	391	148 298	159 459	-15 912	143 374
83	Insgesamt	6 555	664 046	797 860	-47 699	747 062
84	Negative Einkünfte	246	-2 393	10 873	-2 817	8 784
Zahnärzte einschl. Dentisten, aber ohne Zahntechniker						
85	0	-	-	-	-	-
86	1 - 5 000	39	84	1 194	- 129	1 094
87	5 000 - 10 000	31	236	737	- 36	701
88	10 000 - 15 000	39	496	1 212	- 133	1 083
89	15 000 - 20 000	36	632	893	- 73	806
90	20 000 - 25 000	35	778	1 024	- 72	948
91	25 000 - 30 000	34	936	1 069	- 23	1 009
92	30 000 - 37 500	64	2 145	2 644	- 84	2 548
93	37 500 - 50 000	105	4 542	5 033	- 212	4 810
94	50 000 - 100 000	483	35 621	37 618	-1 661	35 619
95	100 000 - 250 000	747	116 059	119 632	-8 469	109 985
96	250 000 und mehr	212	76 458	79 510	-8 370	70 786
97	Insgesamt	1 825	237 986	250 565	-19 262	229 389
98	Negative Einkünfte	62	-1 005	997	- 963	257
Tierärzte						
99	0	-	-	-	-	-
100	1 - 5 000	24	63	471	- 11	461
101	5 000 - 10 000	23	178	416	- 7	409
102	10 000 - 15 000	25	307	590	- 4	587
103	15 000 - 20 000	27	484	682	- 18	663
104	20 000 - 25 000	31	683	998	- 35	963
105	25 000 - 30 000	19	527	817	- 49	773
106	30 000 - 37 500	24	831	1 153	- 28	1 125
107	37 500 - 50 000	47	2 056	2 823	- 67	2 710
108	50 000 - 100 000	76	5 528	6 231	- 145	6 056
109	100 000 - 250 000	37	4 790	5 197	- 354	4 753
110	250 000 und mehr	4	1 327	1 345	- 79	1 242
111	Insgesamt	337	16 775	20 724	- 797	19 741
112	Negative Einkünfte	30	- 236	393	- 252	195

Beteiligung enthalten. 2) Die "Summe der Einkünfte" enthält nicht nur die Summen der positiven und der negativen Einkunftsarten,

Lfd. Nr.	Einkünfte aus freiberuflicher Tätigkeit von ... bis unter ... EUR	Einkünfte aus selbständiger Arbeit davon aus freiberuflicher Tätigkeit ¹⁾		Positive Einkünfte	Negative Einkünfte	Summe der Einkünfte ²⁾
		Fälle	1 000 EUR			
Heilpraktiker						
113	0	-	-	-	-	-
114	1 - 5 000	109	288	1 288	- 44	1 244
115	5 000 - 10 000	82	607	1 293	- 32	1 259
116	10 000 - 15 000	63	790	1 035	- 36	1 004
117	15 000 - 20 000	54	946	1 133	- 39	1 093
118	20 000 - 25 000	37	837	971	- 27	944
119	25 000 - 30 000	32	878	984	- 24	959
120	30 000 - 37 500	28	929	973	- 71	891
121	37 500 - 50 000	34	1 472	1 518	- 166	1 332
122	50 000 - 100 000	52	3 339	3 381	- 94	3 239
123	100 000 - 250 000	12	1 704	1 730	- 86	1 637
124	250 000 und mehr	-	-	-	-	-
125	Insgesamt	503	11 790	14 307	- 620	13 602
126	Negative Einkünfte	136	- 839	1 431	- 921	758
Sonstige Heilberufe						
127	0	-	-	-	-	-
128	1 - 5 000	370	1 069	7 636	- 196	7 452
129	5 000 - 10 000	339	2 483	6 323	- 157	6 158
130	10 000 - 15 000	287	3 540	5 444	- 143	5 291
131	15 000 - 20 000	251	4 387	5 646	- 190	5 453
132	20 000 - 25 000	251	5 642	6 663	- 159	6 465
133	25 000 - 30 000	272	7 479	8 023	- 267	7 701
134	30 000 - 37 500	336	11 305	12 506	- 407	12 016
135	37 500 - 50 000	421	18 114	19 079	- 852	18 220
136	50 000 - 100 000	569	38 130	39 339	- 1 861	37 169
137	100 000 - 250 000	•	•	•	•	•
138	250 000 und mehr	•	•	•	•	•
139	Insgesamt	3 201	105 916	125 123	- 5 270	119 172
140	Negative Einkünfte	165	- 905	2 655	- 986	1 937
Architekten, Innenarchitekten, Vermessungs- und Bauingenieure (ohne Film- und Bühnenarchitekten)						
141	0	-	-	-	-	-
142	1 - 5 000	700	1 666	21 067	- 818	20 218
143	5 000 - 10 000	477	3 534	12 683	- 1 032	11 840
144	10 000 - 15 000	330	4 044	9 900	- 628	9 221
145	15 000 - 20 000	294	5 132	8 487	- 619	7 810
146	20 000 - 25 000	231	5 171	7 742	- 497	7 187
147	25 000 - 30 000	224	6 170	9 413	- 927	8 380
148	30 000 - 37 500	297	10 008	12 434	- 929	11 315
149	37 500 - 50 000	349	15 276	19 001	- 1 220	17 591
150	50 000 - 100 000	653	45 935	52 055	- 3 534	48 005
151	100 000 - 250 000	275	39 205	42 910	- 4 216	37 823
152	250 000 und mehr	37	13 796	15 443	- 2 228	13 216
153	Insgesamt	3 867	149 938	211 136	- 16 648	192 606
154	Negative Einkünfte	541	- 4 462	16 442	- 6 624	11 800
Sonstige Ingenieure und Techniker						
155	0	-	-	-	-	-
156	1 - 5 000	256	653	10 447	- 315	10 022
157	5 000 - 10 000	185	1 328	7 214	- 275	6 922
158	10 000 - 15 000	125	1 528	4 188	- 206	4 024
159	15 000 - 20 000	125	2 180	4 499	- 211	4 250
160	20 000 - 25 000	100	2 249	4 389	- 377	3 999
161	25 000 - 30 000	77	2 124	3 179	- 96	3 083
162	30 000 - 37 500	104	3 490	4 822	- 409	4 452
163	37 500 - 50 000	126	5 418	6 583	- 456	6 152
164	50 000 - 100 000	362	25 547	29 031	- 2 090	26 721
165	100 000 - 250 000	134	18 758	20 731	- 1 691	18 838
166	250 000 und mehr	13	5 873	7 115	- 1 449	5 723
167	Insgesamt	1 607	69 148	102 198	- 7 575	94 187
168	Negative Einkünfte	195	- 917	7 890	- 2 693	6 307

1) Bei freiberuflich tätigen Personen sind in den Einkünften aus freiberuflicher Tätigkeit diejenigen lt. gesonderter Feststellung und aussondern auch die "Hinzurechnungen".

freiberuflicher Tätigkeit in ausgewählten freien Berufen
 künfte aus freiberuflicher Tätigkeit

Lfd. Nr.	Einkünfte aus freiberuflicher Tätigkeit von ... bis unter ... EUR	Einkünfte aus selbständiger Arbeit davon aus freiberuflicher Tätigkeit ¹⁾		Positive Einkünfte	Negative Einkünfte	Summe der Einkünfte ²⁾
		Fälle	1 000 EUR			
Chemiker, Chemotechniker und Physiker						
169	0	-	-	-	-	-
170	1 - 5 000	24	57	791	- 3	788
171	5 000 - 10 000	19	141	800	- 20	779
172	10 000 - 15 000	10	125	355	- 3	352
173	15 000 - 20 000	10	175	315	- 12	303
174	20 000 - 25 000	6	128	434	- 15	420
175	25 000 - 30 000	•	•	•	•	•
176	30 000 - 37 500	4	125	213	-	213
177	37 500 - 50 000	4	182	193	- 13	181
178	50 000 - 100 000	22	1 617	1 939	- 206	1 750
179	100 000 - 250 000	15	2 222	2 432	- 211	2 084
180	250 000 und mehr	•	•	•	•	•
181	Insgesamt	122	5 522	8 638	- 492	7 994
182	Negative Einkünfte	9	- 32	481	- 32	450
Künstlerische Berufe						
183	0	-	-	-	-	-
184	1 - 5 000	1 098	2 691	30 004	- 685	29 224
185	5 000 - 10 000	716	5 176	17 730	- 317	17 382
186	10 000 - 15 000	313	3 804	8 105	- 170	7 896
187	15 000 - 20 000	180	3 101	5 480	- 170	5 298
188	20 000 - 25 000	134	2 994	5 856	- 177	5 638
189	25 000 - 30 000	100	2 725	4 235	- 106	4 112
190	30 000 - 37 500	82	2 726	3 606	- 109	3 473
191	37 500 - 50 000	96	4 156	5 663	- 313	5 361
192	50 000 - 100 000	128	9 094	11 353	- 466	10 841
193	100 000 - 250 000	58	8 834	10 246	- 730	9 477
194	250 000 und mehr	17	7 261	8 000	- 822	6 929
195	Insgesamt	2 922	52 565	110 276	- 4 066	105 632
196	Negative Einkünfte	394	- 1 486	8 547	- 1 827	7 068
Tätigkeit für/in Korrespondenz- und Nachrichtenbüros, Journalisten und Pressefotografen sowie freiberufliche Tätigkeit im Bereich Journalismus						
197	0	-	-	-	-	-
198	1 - 5 000	373	916	12 842	- 168	12 635
199	5 000 - 10 000	247	1 786	9 340	- 215	9 115
200	10 000 - 15 000	151	1 854	3 932	- 65	3 856
201	15 000 - 20 000	77	1 314	2 021	- 46	1 948
202	20 000 - 25 000	78	1 748	3 668	- 30	3 633
203	25 000 - 30 000	55	1 514	1 750	- 40	1 706
204	30 000 - 37 500	55	1 858	2 058	- 21	2 037
205	37 500 - 50 000	63	2 700	3 123	- 180	2 940
206	50 000 - 100 000	81	5 414	6 318	- 179	6 100
207	100 000 - 250 000	•	•	•	•	•
208	250 000 und mehr	•	•	•	•	•
209	Insgesamt	1 213	24 101	52 462	- 1 698	50 368
210	Negative Einkünfte	110	- 569	2 855	- 655	2 260
Sonstige freie Berufe						
211	0	-	-	-	-	-
212	1 - 5 000	3 633	8 819	134 650	- 7 542	127 829
213	5 000 - 10 000	1 937	13 971	69 947	- 3 558	66 404
214	10 000 - 15 000	1 041	12 704	36 388	- 1 317	34 945
215	15 000 - 20 000	742	12 905	24 308	- 1 183	22 976
216	20 000 - 25 000	515	11 518	21 967	- 925	20 886
217	25 000 - 30 000	422	11 520	16 968	- 579	16 235
218	30 000 - 37 500	501	16 785	26 569	- 1 443	25 188
219	37 500 - 50 000	541	23 434	30 061	- 1 528	28 394
220	50 000 - 100 000	935	64 640	89 031	- 5 912	83 203
221	100 000 - 250 000	522	73 843	80 859	- 7 064	72 915
222	250 000 und mehr	119	46 786	52 093	- 6 728	44 303
223	Insgesamt	10 908	296 926	582 840	- 37 779	543 279
224	Negative Einkünfte	952	- 4 680	43 795	- 9 089	36 395

Beteiligung enthalten. 2) Die "Summe der Einkünfte" enthält nicht nur die Summen der positiven und der negativen Einkunftsarten,

Lfd. Nr.	Bruttolohn von ... bis unter ... EUR	Bruttolohn			
		Insgesamt ¹⁾		darunter Versorgungsbezüge	
		Fälle	1 000 EUR	Fälle	1 000 EUR
Alle Steuerklassen					
1	1 - 2 500	129 906	145 784	58 350	56 911
2	2 500 - 5 000	81 068	298 401	17 387	56 279
3	5 000 - 7 500	62 441	388 888	8 145	43 392
4	7 500 - 10 000	63 894	560 849	7 634	60 674
5	10 000 - 12 500	68 170	768 240	7 288	75 280
6	12 500 - 15 000	74 536	1 027 262	7 634	97 278
7	15 000 - 20 000	153 078	2 675 874	18 046	298 686
8	20 000 - 25 000	172 996	3 912 077	19 238	412 643
9	25 000 - 30 000	201 622	5 546 226	11 936	302 462
10	30 000 - 37 500	246 981	8 261 803	16 105	504 244
11	37 500 - 50 000	193 172	8 249 196	11 724	445 420
12	50 000 - 125 000	136 344	9 037 941	4 793	228 152
13	125 000 - 250 000	6 710	1 080 885	217	19 225
14	250 000 - 500 000	953	310 686	30	4 174
15	500 000 und mehr	202	169 813	13	2 368
16	Insgesamt	1 592 073	42 433 925	188 540	2 607 188
männliche					
17	1 - 2 500	59 821	71 567	30 540	33 158
18	2 500 - 5 000	38 256	139 517	11 375	36 979
19	5 000 - 7 500	26 289	162 535	4 726	24 602
20	7 500 - 10 000	23 296	203 528	2 919	21 047
21	10 000 - 12 500	21 110	237 392	2 344	22 827
22	12 500 - 15 000	21 164	291 263	2 729	33 958
23	15 000 - 20 000	55 888	987 368	10 471	177 252
24	20 000 - 25 000	94 076	2 137 239	13 014	283 986
25	25 000 - 30 000	134 862	3 717 820	8 367	214 457
26	30 000 - 37 500	182 841	6 127 404	11 906	379 781
27	37 500 - 50 000	154 227	6 595 368	9 926	387 232
28	50 000 - 125 000	121 936	8 136 280	4 251	208 958
29	125 000 - 250 000	6 434	1 037 889	.	.
30	250 000 - 500 000
31	500 000 und mehr
32	Zusammen	941 323	30 314 618	112 814	1 848 865
weibliche					
33	1 - 2 500	70 085	74 217	27 810	23 753
34	2 500 - 5 000	42 812	158 884	6 012	19 300
35	5 000 - 7 500	36 152	226 353	3 419	18 790
36	7 500 - 10 000	40 598	357 321	4 715	39 627
37	10 000 - 12 500	47 060	530 848	4 944	52 454
38	12 500 - 15 000	53 372	735 998	4 905	63 319
39	15 000 - 20 000	97 190	1 688 507	7 575	121 434
40	20 000 - 25 000	78 920	1 774 838	6 224	128 657
41	25 000 - 30 000	66 760	1 828 407	3 569	88 003
42	30 000 - 37 500	64 140	2 134 398	4 199	124 464
43	37 500 - 50 000	38 945	1 653 826	1 798	58 188
44	50 000 - 125 000	14 408	901 660	542	19 197
45	125 000 - 250 000	276	42 996	.	.
46	250 000 - 500 000
47	500 000 und mehr
48	Zusammen	650 750	12 119 306	75 726	758 325

1) Einschließlich steuerpflichtiger Arbeitslohn aus geringfügiger Beschäftigung. 2) Für Steuerpflichtige ohne maschinelle Veranlagung

Versorgungs- freibetrag	Werbungskosten ²⁾			Einkünfte aus nicht- selbständiger Arbeit	Einbehaltene Lohnsteuer		Lfd. Nr.
	Arbeitnehmer- Pauschbetrag	erhöhte					
		Insgesamt	Fahrten zwischen Wohnung und Arbeitsstätte				
1 000 EUR					Fälle	1 000 EUR	
insgesamt							
22 764	91 082	1 727	675	34 767	37 441	5 677	1
22 512	79 618	6 528	3 890	194 638	41 027	17 675	2
17 352	57 340	13 403	8 963	303 555	38 351	28 848	3
21 307	53 396	26 512	18 186	461 133	40 930	45 758	4
20 827	50 425	46 133	30 999	651 606	54 081	75 969	5
22 142	51 598	55 976	41 207	897 967	65 148	119 682	6
53 315	96 559	143 851	108 822	2 382 642	134 949	322 771	7
57 596	90 241	230 613	172 675	3 533 811	169 726	474 020	8
35 468	88 657	322 311	242 909	5 099 955	200 870	726 997	9
47 947	96 970	451 293	342 575	7 665 720	246 442	1 220 986	10
34 767	64 494	435 358	311 481	7 714 673	192 931	1 460 703	11
13 826	41 405	399 119	244 995	8 583 723	136 005	2 061 497	12
650	3 076	20 793	9 237	1 056 389	6 647	360 220	13
89	488	3 279	1 171	306 830	948	122 422	14
38	90	1 656	247	168 031	202	73 771	15
370 600	865 439	2 158 552	1 538 032	39 055 440	1 365 698	7 116 996	16
Arbeitnehmer							
13 262	43 772	928	317	14 266	13 843	1 833	17
14 793	37 711	3 033	1 668	84 690	16 936	5 709	18
9 838	24 215	6 066	3 694	122 786	14 660	8 326	19
7 571	18 787	12 305	7 863	165 097	13 790	10 904	20
6 425	14 487	19 204	11 531	197 424	16 910	15 237	21
7 784	13 904	20 410	12 839	249 311	17 376	21 414	22
31 269	34 497	61 815	41 766	860 026	44 813	76 341	23
39 349	47 358	137 578	98 076	1 913 064	91 167	198 844	24
25 033	57 403	223 427	164 816	3 412 082	134 210	415 084	25
35 658	68 812	345 482	262 089	5 677 558	182 384	815 840	26
29 688	51 187	350 317	255 481	6 164 248	154 044	1 095 740	27
12 290	37 019	358 458	220 774	7 728 631	121 645	1 813 517	28
.	2 922	20 122	8 900	1 014 251	6 376	344 429	29
.	30
.	31
233 694	452 637	1 563 933	1 091 185	28 067 415	829 272	5 014 749	32
Arbeitnehmer							
9 502	47 310	799	358	20 500	23 598	3 845	33
7 719	41 908	3 494	2 222	109 948	24 091	11 966	34
7 514	33 126	7 337	5 269	180 769	23 691	20 521	35
13 737	34 609	14 207	10 323	296 036	27 140	34 854	36
14 402	35 938	26 929	19 469	454 182	37 171	60 732	37
14 358	37 693	35 566	28 369	648 655	47 772	98 268	38
22 047	62 060	82 036	67 056	1 522 616	90 136	246 431	39
18 248	42 883	93 035	74 599	1 620 749	78 559	275 175	40
10 435	31 254	98 885	78 094	1 687 873	66 660	311 913	41
12 289	28 158	105 813	80 485	1 988 162	64 058	405 148	42
5 077	13 306	85 041	56 000	1 550 426	38 887	364 961	43
1 537	4 389	40 658	24 217	855 093	14 360	247 978	44
.	154	672	336	42 137	271	15 793	45
.	46
.	47
136 907	412 803	594 620	446 842	10 988 026	536 426	2 102 246	48

höchstens Arbeitnehmer-Pauschbetrag.

Lfd. Nr.	Bruttolohn von ... bis unter ... EUR	Bruttolohn			
		Insgesamt ¹⁾		darunter Versorgungsbezüge	
		Fälle	1 000 EUR	Fälle	1 000 EUR
Steuerklasse I					
1	1 - 2 500	59 164	66 646	26 525	23 833
2	2 500 - 5 000	35 859	130 647	6 582	21 245
3	5 000 - 7 500	28 624	177 389	3 455	18 719
4	7 500 - 10 000	28 092	246 433	4 626	38 597
5	10 000 - 12 500	27 525	309 349	4 814	51 305
6	12 500 - 15 000	25 664	352 652	4 986	65 164
7	15 000 - 20 000	54 321	953 359	7 616	125 428
8	20 000 - 25 000	71 865	1 626 022	6 663	141 168
9	25 000 - 30 000	76 088	2 086 288	3 536	88 799
10	30 000 - 37 500	74 892	2 497 956	4 136	125 901
11	37 500 - 50 000	51 153	2 171 608	2 623	95 441
12	50 000 - 125 000	26 060	1 673 983	826	35 230
13	125 000 - 250 000	818	131 045	.	.
14	250 000 - 500 000	129	40 999	.	.
15	500 000 und mehr	30	23 610	.	.
16	Insgesamt	560 284	12 487 986	76 412	832 909
männliche					
17	1 - 2 500	24 605	30 812	6 060	6 276
18	2 500 - 5 000	19 303	70 471	2 134	6 850
19	5 000 - 7 500	16 037	99 144	913	4 574
20	7 500 - 10 000	14 594	127 449	613	4 381
21	10 000 - 12 500	12 424	139 348	541	5 262
22	12 500 - 15 000	11 056	151 965	776	9 805
23	15 000 - 20 000	25 397	447 344	2 196	36 816
24	20 000 - 25 000	38 915	881 314	1 934	41 262
25	25 000 - 30 000	45 681	1 254 406	1 191	29 770
26	30 000 - 37 500	48 014	1 603 275	1 519	47 127
27	37 500 - 50 000	34 583	1 469 403	1 389	52 459
28	50 000 - 125 000	19 822	1 284 613	499	22 890
29	125 000 - 250 000	719	115 609	.	.
30	250 000 - 500 000
31	500 000 und mehr
32	Zusammen	311 295	7 734 687	19 780	268 611
weibliche					
33	1 - 2 500	34 559	35 834	20 465	17 556
34	2 500 - 5 000	16 556	60 176	4 448	14 395
35	5 000 - 7 500	12 587	78 244	2 542	14 146
36	7 500 - 10 000	13 498	118 984	4 013	34 217
37	10 000 - 12 500	15 101	170 000	4 273	46 044
38	12 500 - 15 000	14 608	200 687	4 210	55 360
39	15 000 - 20 000	28 924	506 015	5 420	88 613
40	20 000 - 25 000	32 950	744 707	4 729	99 906
41	25 000 - 30 000	30 407	831 882	2 345	59 029
42	30 000 - 37 500	26 878	894 683	2 617	78 773
43	37 500 - 50 000	16 570	702 205	1 234	42 981
44	50 000 - 125 000	6 238	389 371	327	12 341
45	125 000 - 250 000	99	15 435	.	.
46	250 000 - 500 000
47	500 000 und mehr
48	Zusammen	248 989	4 753 296	56 632	564 302

1) Einschließlich steuerpflichtiger Arbeitslohn aus geringfügiger Beschäftigung. 2) Für Steuerpflichtige ohne maschinelle Veranlagung

Versorgungsfreibetrag	Werbungskosten ²⁾			Einkünfte aus nicht-selbständiger Arbeit	Einbehaltene Lohnsteuer		Lfd. Nr.
	Arbeitnehmer-Pauschbetrag	erhöhte					
		Insgesamt	Fahrten zwischen Wohnung und Arbeitsstätte				
1 000 EUR					Fälle	1 000 EUR	
insgesamt							
9 534	41 358	829	249	15 916	14 866	1 745	1
8 497	35 082	3 405	1 842	84 693	17 125	5 202	2
7 488	26 029	7 348	4 568	137 092	16 020	7 961	3
13 372	22 292	16 025	10 270	195 036	14 965	10 753	4
14 079	17 566	29 399	17 600	248 468	21 997	16 529	5
14 725	15 987	27 390	17 708	294 693	24 799	25 954	6
22 498	29 224	71 896	49 814	829 888	53 834	99 280	7
19 820	31 159	124 932	90 544	1 450 177	71 755	224 515	8
10 394	29 068	144 173	107 457	1 902 697	76 032	343 131	9
12 164	26 295	157 456	116 680	2 302 077	74 824	477 804	10
7 673	15 521	131 070	90 530	2 017 372	51 105	491 924	11
2 323	7 682	82 805	48 799	1 581 209	25 964	485 056	12
.	425	2 478	969	128 076	797	48 129	13
.	77	290	146	40 624	129	17 401	14
.	14	348	40	23 248	30	11 017	15
142 640	297 779	799 844	557 216	11 251 266	464 242	2 266 401	16
Arbeitnehmer							
2 511	19 407	592	165	8 770	8 838	1 110	17
2 740	18 804	2 068	1 077	47 353	10 393	3 468	18
1 830	14 447	4 532	2 718	78 553	9 585	5 328	19
1 557	11 056	9 757	6 194	105 197	8 893	7 169	20
1 468	7 251	15 413	8 993	115 294	11 377	10 212	21
2 214	6 164	14 251	8 495	129 418	10 804	14 371	22
6 552	12 565	39 353	25 058	388 961	25 165	50 579	23
5 794	15 058	77 331	52 844	783 179	38 835	124 258	24
3 490	16 326	91 851	66 352	1 142 768	45 634	207 232	25
4 469	15 463	107 125	78 620	1 476 243	47 963	307 374	26
4 115	9 955	92 582	64 714	1 362 774	34 557	332 852	27
1 382	5 796	64 293	38 006	1 213 170	19 746	372 871	28
.	379	2 183	832	113 005	702	42 371	29
.	30
.	31
38 167	152 755	521 942	354 234	7 023 522	272 637	1 505 343	32
Arbeitnehmer							
7 023	21 951	238	84	7 146	6 028	636	33
5 757	16 278	1 337	765	37 340	6 732	1 733	34
5 658	11 582	2 816	1 851	58 539	6 435	2 632	35
11 815	11 236	6 267	4 077	89 838	6 072	3 584	36
12 612	10 315	13 986	8 607	133 174	10 620	6 317	37
12 512	9 823	13 140	9 212	165 274	13 995	11 582	38
15 945	16 659	32 542	24 756	440 928	28 669	48 700	39
14 026	16 101	47 601	37 699	666 998	32 920	100 257	40
6 904	12 743	52 322	41 104	759 930	30 398	135 899	41
7 696	10 831	50 331	38 060	825 834	26 861	170 430	42
3 559	5 566	38 490	25 816	654 598	16 548	159 069	43
938	1 888	18 513	10 799	368 041	6 218	112 186	44
.	47	295	134	15 071	95	5 759	45
.	46
.	47
104 472	145 027	277 906	202 984	4 227 745	191 605	761 054	48

höchstens Arbeitnehmer-Pauschbetrag.

Lfd. Nr.	Bruttolohn von ... bis unter ... EUR	Bruttolohn			
		Insgesamt ¹⁾		darunter Versorgungsbezüge	
		Fälle	1 000 EUR	Fälle	1 000 EUR
Steuerklasse II					
1	1 - 2 500	1 479	1 869	154	163
2	2 500 - 5 000	1 777	6 723	94	240
3	5 000 - 7 500	1 791	11 287	66	265
4	7 500 - 10 000	2 128	18 686	•	•
5	10 000 - 12 500	2 860	32 351	101	683
6	12 500 - 15 000	3 856	53 347	115	1 032
7	15 000 - 20 000	8 591	149 587	320	4 112
8	20 000 - 25 000	7 269	163 316	289	4 692
9	25 000 - 30 000	6 817	187 495	219	4 193
10	30 000 - 37 500	7 969	266 086	231	4 910
11	37 500 - 50 000	5 431	231 472	199	4 022
12	50 000 - 125 000	2 804	179 051	139	2 904
13	125 000 - 250 000	96	15 139	•	•
14	250 000 - 500 000	14	4 513	-	-
15	500 000 und mehr	5	6 314	-	-
16	Insgesamt	52 887	1 327 236	1 970	27 493
männliche					
17	1 - 2 500	186	237	29	37
18	2 500 - 5 000	218	810	16	41
19	5 000 - 7 500	267	1 684	8	44
20	7 500 - 10 000	289	2 539	•	•
21	10 000 - 12 500	351	3 976	10	97
22	12 500 - 15 000	413	5 689	10	127
23	15 000 - 20 000	944	16 569	65	1 041
24	20 000 - 25 000	1 433	32 543	68	1 449
25	25 000 - 30 000	2 065	57 073	63	1 398
26	30 000 - 37 500	2 825	94 743	59	1 493
27	37 500 - 50 000	2 369	101 086	68	1 960
28	50 000 - 125 000	1 822	119 581	54	1 033
29	125 000 - 250 000	•	•	•	•
30	250 000 - 500 000	•	•	-	-
31	500 000 und mehr	5	6 314	-	-
32	Zusammen	13 280	459 555	464	8 818
weibliche					
33	1 - 2 500	1 293	1 632	125	126
34	2 500 - 5 000	1 559	5 912	78	199
35	5 000 - 7 500	1 524	9 603	58	221
36	7 500 - 10 000	1 839	16 146	•	•
37	10 000 - 12 500	2 509	28 375	91	586
38	12 500 - 15 000	3 443	47 658	105	905
39	15 000 - 20 000	7 647	133 018	255	3 071
40	20 000 - 25 000	5 836	130 773	221	3 243
41	25 000 - 30 000	4 752	130 422	156	2 795
42	30 000 - 37 500	5 144	171 343	172	3 417
43	37 500 - 50 000	3 062	130 386	131	2 060
44	50 000 - 125 000	982	59 469	85	1 870
45	125 000 - 250 000	•	•	•	•
46	250 000 - 500 000	•	•	-	-
47	500 000 und mehr	-	-	-	-
48	Zusammen	39 607	867 677	1 506	18 673

1) Einschließlich steuerpflichtiger Arbeitslohn aus geringfügiger Beschäftigung. 2) Für Steuerpflichtige ohne maschinelle Veranlagung

Versorgungsfreibetrag	Werbungskosten ²⁾			Einkünfte aus nicht-selbständiger Arbeit	Einbehaltene Lohnsteuer		Lfd. Nr.
	Arbeitnehmer-Pauschbetrag	erhöhte					
		Insgesamt	Fahrten zwischen Wohnung und Arbeitsstätte		Fälle	1 000 EUR	
1 000 EUR					Fälle	1 000 EUR	
insgesamt							
65	1 204	35	13	685	400	43	1
96	1 751	136	86	4 868	802	180	2
106	1 618	406	304	9 254	1 067	436	3
•	1 803	699	553	16 161	1 215	619	4
195	2 246	1 260	1 042	28 696	1 711	1 036	5
248	2 611	2 680	2 278	47 823	3 166	1 690	6
774	5 087	8 014	6 692	135 736	8 491	9 623	7
734	3 677	8 968	7 283	149 938	7 256	17 249	8
584	3 086	9 928	7 834	173 902	6 807	25 465	9
614	3 189	13 786	10 627	248 501	7 962	43 988	10
513	1 664	12 407	8 133	216 890	5 425	47 212	11
362	766	8 386	4 846	169 535	2 800	48 627	12
•	47	230	127	14 857	94	5 505	13
-	7	46	11	4 459	14	1 971	14
-	2	24	6	6 289	5	2 917	15
4 389	28 758	67 005	49 835	1 227 594	47 215	206 561	16
Arbeitnehmer							
15	150	14	3	63	68	8	17
16	214	20	12	568	111	31	18
18	234	76	56	1 358	196	126	19
•	230	126	103	2 156	211	140	20
27	257	206	144	3 494	277	241	21
29	271	336	240	5 054	357	325	22
185	550	1 034	788	14 806	929	1 376	23
205	655	2 183	1 598	29 500	1 430	3 671	24
168	815	3 497	2 610	52 597	2 063	7 842	25
157	958	5 532	4 252	88 099	2 821	15 700	26
185	722	5 648	4 145	94 536	2 367	20 448	27
128	499	5 572	3 389	113 382	1 819	32 800	28
•	•	•	•	•	•	•	29
-	•	•	•	•	•	•	30
-	2	24	6	6 289	5	2 917	31
1 166	5 601	24 524	17 473	428 310	12 745	91 995	32
Arbeitnehmer							
50	1 054	21	11	622	332	34	33
80	1 537	116	74	4 300	691	149	34
88	1 384	331	248	7 896	871	310	35
•	1 573	573	450	14 005	1 004	479	36
168	1 989	1 054	898	25 203	1 434	795	37
219	2 340	2 344	2 038	42 769	2 809	1 365	38
588	4 537	6 980	5 904	120 931	7 562	8 247	39
529	3 022	6 786	5 685	120 438	5 826	13 578	40
417	2 271	6 432	5 224	121 305	4 744	17 623	41
456	2 231	8 255	6 375	160 401	5 141	28 288	42
328	943	6 759	3 989	122 354	3 058	26 764	43
235	267	2 811	1 456	56 153	981	15 824	44
•	•	•	•	•	•	•	45
-	•	•	•	•	•	•	46
-	-	-	-	-	-	-	47
3 222	23 158	42 483	32 363	799 286	34 470	114 562	48

höchstens Arbeitnehmer-Pauschbetrag.

Lfd. Nr.	Bruttolohn von ... bis unter ... EUR	Bruttolohn			
		Insgesamt ¹⁾		darunter Versorgungsbezüge	
		Fälle	1 000 EUR	Fälle	1 000 EUR
Steuerklasse III					
1	1 - 2 500	33 113	37 825	22 376	23 915
2	2 500 - 5 000	20 242	75 182	7 964	26 177
3	5 000 - 7 500	13 260	82 386	3 432	18 179
4	7 500 - 10 000	11 797	103 195	2 232	16 397
5	10 000 - 12 500	11 588	130 895	1 798	17 765
6	12 500 - 15 000	13 298	183 283	1 985	24 668
7	15 000 - 20 000	34 070	600 256	7 566	127 163
8	20 000 - 25 000	51 389	1 167 441	10 219	223 758
9	25 000 - 30 000	77 103	2 128 946	6 777	175 002
10	30 000 - 37 500	117 564	3 945 554	9 859	315 818
11	37 500 - 50 000	105 339	4 515 029	7 940	312 269
12	50 000 - 125 000	92 045	6 207 291	3 574	180 752
13	125 000 - 250 000	5 389	869 762	188	16 831
14	250 000 - 500 000	763	249 831	25	3 587
15	500 000 und mehr	163	136 225	13	2 368
16	Insgesamt	587 123	20 433 101	85 948	1 484 649
männliche					
17	1 - 2 500	25 837	29 989	19 287	21 377
18	2 500 - 5 000	13 253	48 365	7 332	24 174
19	5 000 - 7 500	7 310	45 155	3 083	16 311
20	7 500 - 10 000	6 191	54 122	1 914	13 895
21	10 000 - 12 500	6 084	68 699	1 496	14 681
22	12 500 - 15 000	7 295	100 556	1 674	20 786
23	15 000 - 20 000	22 976	407 441	6 894	116 792
24	20 000 - 25 000	43 133	982 356	9 659	212 425
25	25 000 - 30 000	70 475	1 947 274	6 397	165 811
26	30 000 - 37 500	110 093	3 696 580	9 281	298 873
27	37 500 - 50 000	100 196	4 295 034	7 725	305 478
28	50 000 - 125 000	89 590	6 048 313	.	.
29	125 000 - 250 000
30	250 000 - 500 000
31	500 000 und mehr
32	Zusammen	508 680	18 967 617	78 459	1 410 713
weibliche					
33	1 - 2 500	7 276	7 836	3 089	2 538
34	2 500 - 5 000	6 989	26 817	632	2 002
35	5 000 - 7 500	5 950	37 231	349	1 868
36	7 500 - 10 000	5 606	49 072	318	2 501
37	10 000 - 12 500	5 504	62 197	302	3 083
38	12 500 - 15 000	6 003	82 727	311	3 881
39	15 000 - 20 000	11 094	192 815	672	10 372
40	20 000 - 25 000	8 256	185 084	560	11 334
41	25 000 - 30 000	6 628	181 672	380	9 191
42	30 000 - 37 500	7 471	248 974	578	16 945
43	37 500 - 50 000	5 143	219 994	215	6 790
44	50 000 - 125 000	2 455	158 977	.	.
45	125 000 - 250 000
46	250 000 - 500 000
47	500 000 und mehr
48	Zusammen	78 443	1 465 480	7 489	73 933

1) Einschließlich steuerpflichtiger Arbeitslohn aus geringfügiger Beschäftigung. 2) Für Steuerpflichtige ohne maschinelle Veranlagung

Versorgungs- freibetrag	Werbungskosten ²⁾			Einkünfte aus nicht- selbständiger Arbeit	Einbehaltene Lohnsteuer		Lfd. Nr.
	Arbeitnehmer- Pauschbetrag	erhöhte					
		Insgesamt	Fahrten zwischen Wohnung und Arbeitsstätte		Fälle	1 000 EUR	
1 000 EUR					Fälle	1 000 EUR	
insgesamt							
9 563	22 688	124	63	5 830	2 630	406	1
10 471	20 385	613	364	44 157	4 034	1 159	2
7 266	12 922	1 236	875	61 230	4 029	1 793	3
5 889	10 987	2 200	1 520	84 290	4 194	2 494	4
4 977	10 261	3 210	2 391	112 555	4 781	3 394	5
5 677	10 886	5 682	4 455	161 131	5 750	4 922	6
22 443	25 858	20 335	15 906	531 775	16 792	15 364	7
30 904	31 885	49 788	38 102	1 054 929	48 325	44 712	8
20 371	37 338	106 580	80 092	1 964 739	76 436	137 218	9
29 611	48 308	200 557	154 686	3 667 140	117 137	378 695	10
23 780	37 226	221 342	164 221	4 232 733	105 187	609 082	11
10 433	28 729	260 472	162 747	5 907 740	91 841	1 244 326	12
562	2 387	16 953	7 549	849 882	5 353	281 775	13
74	382	2 674	961	246 702	760	96 797	14
38	72	787	195	135 329	163	58 537	15
182 059	300 314	892 553	634 127	19 060 162	487 412	2 880 674	16
Arbeitnehmer							
8 548	17 745	77	52	3 717	1 807	292	17
9 670	13 349	402	236	25 061	2 861	726	18
6 521	7 111	749	488	30 858	2 833	1 079	19
5 009	5 703	1 315	853	42 151	2 891	1 441	20
4 127	5 288	1 986	1 370	57 340	3 250	1 919	21
4 791	5 925	3 364	2 538	86 526	3 915	2 823	22
20 542	17 271	14 574	10 988	355 164	12 251	9 765	23
29 285	26 295	43 385	32 858	883 442	40 366	36 098	24
19 271	33 424	99 403	74 369	1 795 252	69 882	123 590	25
27 943	44 337	190 663	146 963	3 433 698	109 708	352 755	26
23 190	35 229	211 124	157 555	4 025 532	100 059	577 466	27
.	27 869	254 105	158 864	5 756 213	89 402	1 212 145	28
.	2 350	16 810	7 469	841 191	5 294	278 999	29
.	30
.	31
169 770	242 347	841 334	595 746	17 715 058	445 433	2 753 246	32
Arbeitnehmer							
1 015	4 943	47	11	2 113	823	115	33
801	7 036	211	128	19 096	1 173	433	34
745	5 811	487	387	30 372	1 196	714	35
880	5 284	885	667	42 139	1 303	1 054	36
851	4 973	1 224	1 022	55 215	1 531	1 474	37
886	4 962	2 318	1 918	74 606	1 835	2 099	38
1 902	8 588	5 762	4 918	176 611	4 541	5 599	39
1 619	5 590	6 403	5 244	171 486	7 959	8 615	40
1 099	3 914	7 177	5 722	169 487	6 554	13 628	41
1 667	3 970	9 895	7 724	233 442	7 429	25 939	42
589	1 997	10 218	6 666	207 201	5 128	31 616	43
.	861	6 367	3 884	151 529	2 439	32 183	44
.	35	144	80	8 691	59	2 776	45
.	46
.	47
12 286	57 967	51 222	38 384	1 345 106	41 979	127 431	48

höchstens Arbeitnehmer-Pauschbetrag.

Lfd. Nr.	Bruttolohn von ... bis unter ... EUR	Bruttolohn			
		Insgesamt ¹⁾		darunter Versorgungsbezüge	
		Fälle	1 000 EUR	Fälle	1 000 EUR
Steuerklasse IV					
1	1 - 2 500	5 569	6 691	2 574	2 777
2	2 500 - 5 000	4 430	16 261	1 076	3 437
3	5 000 - 7 500	2 791	17 473	487	2 540
4	7 500 - 10 000	3 121	27 486	.	.
5	10 000 - 12 500	3 921	44 347	260	2 548
6	12 500 - 15 000	5 564	76 979	268	3 321
7	15 000 - 20 000	15 837	279 264	1 413	24 073
8	20 000 - 25 000	23 399	531 375	1 530	32 428
9	25 000 - 30 000	31 980	881 340	1 045	25 968
10	30 000 - 37 500	40 422	1 349 781	1 673	51 833
11	37 500 - 50 000	28 642	1 220 799	896	31 708
12	50 000 - 125 000	14 426	913 094	.	.
13	125 000 - 250 000	358	57 281	.	.
14	250 000 - 500 000	39	12 823	.	.
15	500 000 und mehr	4	3 664	-	-
16	Insgesamt	180 503	5 438 658	11 757	192 087
männliche					
17	1 - 2 500	2 823	3 452	1 506	1 711
18	2 500 - 5 000	2 281	8 337	765	2 446
19	5 000 - 7 500	1 268	7 866	328	1 666
20	7 500 - 10 000	1 221	10 705	.	.
21	10 000 - 12 500	1 431	16 139	162	1 544
22	12 500 - 15 000	1 676	23 108	167	2 079
23	15 000 - 20 000	5 157	91 434	1 037	17 965
24	20 000 - 25 000	9 557	217 815	1 193	25 639
25	25 000 - 30 000	15 914	439 138	640	15 659
26	30 000 - 37 500	21 235	710 436	978	30 357
27	37 500 - 50 000	16 638	710 998	707	26 052
28	50 000 - 125 000	10 338	659 399	.	.
29	125 000 - 250 000	275	43 975	.	.
30	250 000 - 500 000	31	10 414	.	.
31	500 000 und mehr	4	3 664	-	-
32	Zusammen	89 849	2 956 880	7 864	134 399
weibliche					
33	1 - 2 500	2 746	3 239	1 068	1 066
34	2 500 - 5 000	2 149	7 924	311	991
35	5 000 - 7 500	1 523	9 606	159	874
36	7 500 - 10 000	1 900	16 781	.	.
37	10 000 - 12 500	2 490	28 207	98	1 004
38	12 500 - 15 000	3 888	53 871	101	1 242
39	15 000 - 20 000	10 680	187 830	376	6 108
40	20 000 - 25 000	13 842	313 559	337	6 788
41	25 000 - 30 000	16 066	442 202	405	10 309
42	30 000 - 37 500	19 187	639 345	695	21 477
43	37 500 - 50 000	12 004	509 802	189	5 657
44	50 000 - 125 000	4 088	253 692	.	.
45	125 000 - 250 000	83	13 306	.	.
46	250 000 - 500 000	8	2 409	.	.
47	500 000 und mehr	-	-	-	-
48	Zusammen	90 654	2 481 773	3 893	57 689

1) Einschließlich steuerpflichtiger Arbeitslohn aus geringfügiger Beschäftigung. 2) Für Steuerpflichtige ohne maschinelle Veranlagung

Versorgungsfreibetrag	Werbungskosten ²⁾			Einkünfte aus nicht-selbständiger Arbeit	Einbehaltene Lohnsteuer		Lfd. Nr.
	Arbeitnehmer-Pauschbetrag	erhöhte			Fälle	1 000 EUR	
		Insgesamt	Fahrten zwischen Wohnung und Arbeitsstätte				
1 000 EUR							
insgesamt							
1 111	4 125	72	36	1 506	867	137	1
1 375	4 405	272	137	10 335	1 413	486	2
1 016	2 580	544	367	13 452	1 650	1 068	3
•	2 631	1 146	809	23 003	2 061	1 684	4
725	3 006	2 222	1 624	38 448	3 511	2 937	5
762	3 841	4 038	3 090	68 361	5 445	5 932	6
4 269	10 107	13 817	11 175	251 139	15 760	29 565	7
4 570	12 600	27 630	21 695	486 599	23 361	73 909	8
3 078	14 501	48 239	37 918	815 544	31 971	145 364	9
4 957	16 559	68 992	53 696	1 259 293	40 396	258 468	10
2 614	9 129	64 663	45 111	1 144 406	28 623	277 439	11
•	3 818	44 961	27 194	863 683	14 405	262 882	12
•	178	1 066	557	56 026	354	22 095	13
•	18	210	48	12 589	38	5 383	14
-	1	497	7	3 166	4	1 300	15
25 934	87 499	278 369	203 464	5 047 550	169 859	1 088 649	16
Arbeitnehmer							
685	2 096	46	23	641	375	55	17
978	2 265	157	81	4 946	685	239	18
666	1 165	289	170	5 767	737	565	19
•	1 006	535	344	8 694	867	795	20
443	1 073	1 026	656	13 604	1 234	1 252	21
477	1 079	1 622	1 073	19 937	1 618	2 012	22
3 150	3 210	5 292	3 907	79 808	5 116	9 684	23
3 595	4 780	13 243	9 760	196 208	9 529	29 712	24
1 882	6 521	27 257	20 490	403 494	15 911	71 829	25
2 889	7 779	40 674	31 214	659 108	21 221	135 092	26
2 094	5 115	39 906	28 379	663 893	16 628	160 616	27
•	2 714	33 517	19 964	622 647	10 324	189 538	28
•	134	863	458	42 970	272	16 864	29
•	13	175	36	10 220	30	4 338	30
-	1	497	7	3 166	4	1 300	31
17 894	38 951	165 099	116 562	2 735 103	84 551	623 891	32
Arbeitnehmer							
426	2 029	25	13	865	492	83	33
397	2 140	115	56	5 389	728	247	34
350	1 415	255	197	7 685	913	503	35
•	1 625	611	465	14 310	1 194	889	36
281	1 934	1 196	969	24 844	2 277	1 685	37
285	2 762	2 416	2 017	48 424	3 827	3 920	38
1 118	6 897	8 525	7 268	171 330	10 644	19 881	39
976	7 821	14 387	11 935	290 390	13 832	44 198	40
1 196	7 979	20 983	17 428	412 051	16 060	73 534	41
2 068	8 782	28 318	22 482	600 185	19 175	123 376	42
522	4 016	24 757	16 733	480 513	11 995	116 823	43
•	1 104	11 443	7 231	241 035	4 081	73 344	44
•	43	203	100	13 055	82	5 230	45
•	5	35	12	2 369	8	1 045	46
-	-	-	-	-	-	-	47
8 041	48 552	113 269	86 906	2 312 445	85 308	464 758	48

höchstens Arbeitnehmer-Pauschbetrag.

Lfd. Nr.	Bruttolohn von ... bis unter ... EUR	Bruttolohn			
		Insgesamt ¹⁾		darunter Versorgungsbezüge	
		Fälle	1 000 EUR	Fälle	1 000 EUR
Steuerklasse V					
1	1 - 2 500	30 581	32 754	6 721	6 224
2	2 500 - 5 000	18 760	69 589	1 671	5 180
3	5 000 - 7 500	15 975	100 354	705	3 689
4	7 500 - 10 000	18 756	165 050	433	3 196
5	10 000 - 12 500	22 276	251 298	315	2 979
6	12 500 - 15 000	26 154	361 000	280	3 092
7	15 000 - 20 000	40 259	693 408	1 131	17 910
8	20 000 - 25 000	19 074	423 924	537	10 598
9	25 000 - 30 000	9 634	262 158	359	8 500
10	30 000 - 37 500	6 134	202 426	206	5 784
11	37 500 - 50 000	2 607	110 285	66	1 981
12	50 000 - 125 000	1 009	64 524	.	.
13	125 000 - 250 000	49	7 660	.	.
14	250 000 - 500 000	8	2 522	.	.
15	500 000 und mehr	-	-	-	-
16	Insgesamt	211 276	2 746 952	12 453	70 053
männliche					
17	1 - 2 500	6 370	7 076	3 658	3 757
18	2 500 - 5 000	3 201	11 534	1 128	3 467
19	5 000 - 7 500	1 407	8 685	394	2 007
20	7 500 - 10 000	1 001	8 713	190	1 325
21	10 000 - 12 500	820	9 230	135	1 242
22	12 500 - 15 000	724	9 945	102	1 161
23	15 000 - 20 000	1 414	24 579	279	4 638
24	20 000 - 25 000	1 038	23 210	160	3 212
25	25 000 - 30 000	727	19 929	76	1 819
26	30 000 - 37 500	674	22 371	69	1 931
27	37 500 - 50 000	441	18 844	37	1 283
28	50 000 - 125 000	364	24 371	.	.
29	125 000 - 250 000	30	4 860	.	.
30	250 000 - 500 000	8	2 522	.	.
31	500 000 und mehr	-	-	-	-
32	Zusammen	18 219	195 869	6 247	26 326
weibliche					
33	1 - 2 500	24 211	25 677	3 063	2 467
34	2 500 - 5 000	15 559	58 055	543	1 712
35	5 000 - 7 500	14 568	91 668	311	1 682
36	7 500 - 10 000	17 755	156 337	243	1 871
37	10 000 - 12 500	21 456	242 068	180	1 737
38	12 500 - 15 000	25 430	351 056	178	1 931
39	15 000 - 20 000	38 845	668 830	852	13 272
40	20 000 - 25 000	18 036	400 714	377	7 386
41	25 000 - 30 000	8 907	242 229	283	6 681
42	30 000 - 37 500	5 460	180 055	137	3 854
43	37 500 - 50 000	2 166	91 440	29	698
44	50 000 - 125 000	645	40 151	.	.
45	125 000 - 250 000	19	2 800	.	.
46	250 000 - 500 000	-	-	.	.
47	500 000 und mehr	-	-	-	-
48	Zusammen	193 057	2 551 080	6 206	43 728

1) Einschließlich steuerpflichtiger Arbeitslohn aus geringfügiger Beschäftigung. 2) Für Steuerpflichtige ohne maschinelle Veranlagung

Versorgungsfreibetrag	Werbungskosten ²⁾			Einkünfte aus nicht-selbständiger Arbeit	Einbehaltene Lohnsteuer		Lfd. Nr.
	Arbeitnehmer-Pauschbetrag	erhöhte			Fälle	1 000 EUR	
		Insgesamt	Fahrten zwischen Wohnung und Arbeitsstätte				
1 000 EUR							
insgesamt							
2 490	21 708	667	314	10 830	18 678	3 346	1
2 072	17 995	2 102	1 462	50 584	17 653	10 648	2
1 476	14 191	3 869	2 848	82 527	15 585	17 589	3
1 151	15 683	6 442	5 034	142 643	18 495	30 207	4
850	17 346	10 042	8 342	223 437	22 081	52 073	5
730	18 273	16 186	13 676	325 958	25 988	81 184	6
3 331	26 282	29 789	25 233	634 103	40 072	168 939	7
1 567	10 920	19 295	15 051	392 170	19 029	113 635	8
1 039	4 665	13 390	9 609	243 072	9 624	75 819	9
602	2 618	10 501	6 884	188 708	6 123	62 031	10
187	953	5 873	3 485	103 273	2 591	35 047	11
•	408	2 497	1 406	61 553	995	20 604	12
•	36	66	37	7 549	49	2 715	13
•	4	59	4	2 456	7	870	14
-	-	-	-	-	-	-	15
15 573	151 082	120 778	93 385	2 468 863	196 970	674 707	16
Arbeitnehmer							
1 503	4 374	199	73	1 075	2 755	368	17
1 387	3 079	386	262	6 762	2 886	1 244	18
803	1 258	421	263	6 250	1 309	1 227	19
481	791	571	370	6 899	928	1 359	20
360	619	573	369	7 691	772	1 612	21
274	465	837	492	8 376	682	1 883	22
838	902	1 563	1 024	21 287	1 352	4 935	23
470	571	1 437	1 016	20 734	1 007	5 108	24
220	318	1 420	994	17 971	720	4 591	25
200	275	1 489	1 039	20 409	671	4 918	26
106	169	1 058	687	17 515	433	4 359	27
•	142	971	554	23 219	354	6 163	28
•	19	55	27	4 780	30	1 633	29
•	4	59	4	2 456	7	870	30
-	-	-	-	-	-	-	31
6 690	12 986	11 039	7 174	165 424	13 906	40 270	32
Arbeitnehmer							
987	17 334	468	240	9 755	15 923	2 977	33
685	14 916	1 716	1 200	43 822	14 767	9 404	34
673	12 934	3 448	2 585	76 277	14 276	16 362	35
670	14 892	5 871	4 664	135 744	17 567	28 848	36
490	16 727	9 469	7 973	215 746	21 309	50 462	37
456	17 807	15 348	13 184	317 582	25 306	79 301	38
2 493	25 380	28 226	24 209	612 817	38 720	164 004	39
1 097	10 349	17 858	14 036	371 436	18 022	108 527	40
819	4 347	11 971	8 615	225 100	8 904	71 228	41
402	2 342	9 012	5 844	168 299	5 452	57 113	42
81	784	4 815	2 798	85 757	2 158	30 688	43
•	266	1 526	851	38 336	641	14 446	44
•	17	11	10	2 769	19	1 081	45
•	-	-	-	-	-	-	46
-	-	-	-	-	-	-	47
8 883	138 095	109 739	86 209	2 303 440	183 064	634 441	48

höchstens Arbeitnehmer-Pauschbetrag.

Lfd. Nr.	Gesamtbetrag der Einkünfte/Einnahmen von ... bis unter ... EUR	Positive Einkünfte					
		Land- und Forstwirtschaft		Gewerbebetrieb		selbständiger Arbeit	
		Gesellschaften	1 000 EUR	Gesellschaften	1 000 EUR	Gesellschaften	1 000 EUR
		Gesellschaften mit					
1	0 - 25 000	1 782	14 994	4 668	42 812	334	3 261
2	25 000 - 50 000	678	24 482	1 873	67 231	244	9 194
3	50 000 - 250 000	620	51 127	2 352	221 108	1 185	161 397
4	250 000 und mehr	24	15 371	454	800 179	536	218 477
5	Zusammen	3 104	105 972	9 347	1 131 331	2 299	392 328
6	Negative Einkünfte/ Einnahmen	8	11	23	182	.	.
		Gesellschaften mit					
7	0 - 25 000	387	2 482	1 118	9 764	81	649
8	25 000 - 50 000	143	5 098	401	14 165	30	1 175
9	50 000 - 250 000	323	32 375	961	107 291	233	33 995
10	250 000 und mehr	21	9 702	441	930 600	237	130 556
11	Zusammen	874	49 656	2 921	1 061 822	581	166 377
12	Negative Einkünfte/ Einnahmen	-	-	.	.	-	-
		Gesellschaften mit					
13	0 - 25 000	54	244	333	2 345	29	220
14	25 000 - 50 000	.	.	63	2 270	.	.
15	50 000 - 250 000	.	.	158	19 824	13	1 662
16	250 000 und mehr	.	.	195	489 891	.	.
17	Zusammen	66	1 881	749	514 330	91	35 162
18	Negative Einkünfte/ Einnahmen	-	-	.	.	-	-
		Gesellschaften mit					
19	0 - 25 000	27	238	94	590	6	68
20	25 000 - 50 000	.	.	14	498	.	.
21	50 000 - 250 000	.	.	30	3 824	4	346
22	250 000 und mehr	.	.	59	441 017	.	.
23	Zusammen	31	555	197	445 930	16	2 688
24	Negative Einkünfte/ Einnahmen	-	-	.	.	-	-
		Gesellschaften					
25	0 - 2 500	615	670	1 552	1 720	106	115
26	2 500 - 5 000	389	1 378	909	3 312	63	230
27	5 000 - 7 500	270	1 636	687	4 162	58	369
28	7 500 - 10 000	192	1 533	588	5 049	36	307
29	10 000 - 12 500	163	1 757	496	5 482	30	334
30	12 500 - 15 000	165	2 120	471	6 412	43	586
31	15 000 - 20 000	232	3 889	796	13 642	55	928
32	20 000 - 25 000	224	4 975	714	15 734	59	1 329
33	25 000 - 30 000	200	5 382	602	16 236	50	1 401
34	30 000 - 37 500	248	8 081	751	24 855	92	3 061
35	37 500 - 50 000	380	16 297	998	43 073	142	6 282
36	50 000 - 125 000	804	60 605	2 602	197 872	654	54 697
37	125 000 - 250 000	145	23 519	899	154 176	781	142 705
38	250 000 - 500 000	32	10 615	510	176 457	597	201 261
39	500 000 und mehr	16	15 608	639	2 485 233	221	182 949
40	Zusammen	4 075	158 064	13 214	3 153 413	2 987	596 554
41	Negative Einkünfte/ Einnahmen	8	11	35	290	.	.

Überschuß der Einnahmen aus ... über die Werbungskosten				Einnahmen aus Kapitalvermögen		Summe der negativen Einkünfte	Gesamtbetrag der Einkünfte/Einnahmen		Lfd. Nr.
Vermietung und Verpachtung		sonstigen Einkünften		Gesell- schaften	1 000 EUR		Gesell- schaften	1 000 EUR	
Gesell- schaften	1 000 EUR	Gesell- schaften	1 000 EUR			Gesell- schaften			1 000 EUR
2 Mitunternehmern oder Beteiligten									
8 034	45 785	-	-	1 545	3 985	732	16 455	110 105	1
675	21 509	-	-	212	1 526	107	3 429	123 835	2
440	33 409	-	-	230	3 022	1 046	4 523	469 015	3
23	22 049	-	-	53	3 241	121	1 026	1 059 196	4
9 172	122 751	-	-	2 040	11 776	2 006	25 433	1 762 152	5
39	309	•	•	499	766	412 926	10 941	411 654	6
3 und 4 Mitunternehmern oder Beteiligten									
3 727	22 047	•	•	996	3 189	166	6 043	37 985	7
398	12 719	-	-	146	1 633	52	980	34 737	8
341	30 639	•	•	153	3 041	222	1 844	207 122	9
34	13 949	•	•	46	21 046	1 061	740	1 104 811	10
4 500	79 353	•	•	1 341	28 909	1 498	9 607	1 384 655	11
16	65	•	•	271	530	301 749	3 872	301 058	12
5 bis 9 Mitunternehmern oder Beteiligten									
527	3 324	-	-	270	956	62	1 169	7 032	13
•	•	-	-	34	594	18	152	5 477	14
98	9 239	-	-	42	1 572	26	279	32 615	15
•	•	-	-	15	2 152	8	261	536 038	16
710	24 629	-	-	361	5 274	113	1 861	581 164	17
8	100	•	•	50	191	104 590	733	104 258	18
10 und mehr Mitunternehmern oder Beteiligten									
44	211	•	•	127	513	18	310	1 602	19
•	•	-	-	11	337	12	37	1 345	20
23	2 285	-	-	14	684	24	62	7 394	21
•	•	-	-	7	3 791	-	66	448 291	22
79	4 184	•	•	159	5 326	53	475	458 633	23
-	-	-	-	20	143	90 712	269	90 556	24
insgesamt									
4 298	5 004	•	•	1 049	782	200	8 885	8 091	25
2 757	9 767	•	•	538	1 042	85	4 302	15 644	26
1 659	9 936	•	•	381	1 194	186	2 793	17 113	27
1 073	8 925	•	•	244	924	147	1 923	16 602	28
736	7 740	-	-	194	1 137	36	1 468	16 415	29
549	7 023	•	•	147	847	123	1 234	16 869	30
779	12 837	•	•	220	1 404	90	1 882	32 615	31
481	10 133	-	-	165	1 315	108	1 490	33 377	32
379	9 629	-	-	115	1 139	58	1 231	33 728	33
382	11 949	-	-	133	1 330	81	1 466	49 195	34
390	15 248	-	-	155	1 621	50	1 901	82 472	35
712	48 561	•	•	335	5 290	1 042	4 719	365 983	36
190	27 009	-	-	104	3 031	276	1 989	350 162	37
52	15 986	•	•	67	4 384	56	1 188	408 667	38
24	31 170	-	-	54	25 845	1 135	905	2 739 669	39
14 461	230 916	11	43	3 901	51 285	3 670	37 376	4 186 604	40
63	475	•	•	840	1 629	909 977	15 815	907 526	41

Einkünfte aus Gewerbebetrieb von ... bis unter ... EUR	Einkünfte aus Gewerbebetrieb		Gesamtbetrag der Einkünfte/Einnahmen	Mitunternehmer
	Gesell-/Gemeinschaften	1 000 EUR		Anzahl
Wirtschaftsabteilungen insgesamt				
0 - 2 500	1 599	1 684	4 416	4 430
2 500 - 5 000	942	3 437	5 850	2 768
5 000 - 7 500	692	4 222	4 434	1 885
7 500 - 10 000	605	5 231	5 767	1 605
10 000 - 12 500	506	5 683	6 953	1 328
12 500 - 15 000	462	6 344	6 782	1 421
15 000 - 20 000	803	13 967	14 813	2 055
20 000 - 25 000	703	15 744	16 127	1 744
25 000 - 30 000	597	16 357	16 399	1 485
30 000 - 37 500	740	24 903	24 971	1 781
37 500 - 50 000	993	43 196	43 434	2 425
50 000 - 125 000	2 561	197 546	198 222	6 450
125 000 - 250 000	885	153 683	153 650	4 547
250 000 - 500 000	503	176 482	176 350	1 839
500 000 und mehr	636	2 485 198	2 488 874	3 770
Insgesamt	13 227	3 153 677	3 167 042	39 533
Verlustfälle	5 739	- 723 915	- 721 165	20 813
Land- und Forstwirtschaft, Fischerei				
0 - 2 500	45	43	585	114
2 500 - 5 000	21	82	143	45
5 000 - 7 500	20	122	132	44
7 500 - 10 000	15	124	125	43
10 000 - 12 500	•	•	284	46
12 500 - 15 000	12	167	362	30
15 000 - 20 000	19	321	374	47
20 000 - 25 000	17	376	353	39
25 000 - 30 000	•	•	405	31
30 000 - 37 500	11	376	376	22
37 500 - 50 000	20	872	957	40
50 000 - 125 000	40	2 908	2 994	95
125 000 - 250 000	6	989	989	13
250 000 - 500 000	•	•	689	4
500 000 und mehr	•	•	1 382	7
Zusammen	266	9 094	10 150	620
Verlustfälle	101	- 1 379	- 293	231
Verarbeitendes Gewerbe (einschließlich Energie- und Wasserversorgung, Bergbau)				
0 - 2 500	149	161	164	405
2 500 - 5 000	95	353	390	348
5 000 - 7 500	69	421	441	188
7 500 - 10 000	77	660	646	187
10 000 - 12 500	65	730	754	150
12 500 - 15 000	76	1 037	1 045	338
15 000 - 20 000	110	1 915	1 929	304
20 000 - 25 000	113	2 515	2 546	281
25 000 - 30 000	85	2 326	2 313	232
30 000 - 37 500	125	4 150	4 045	279
37 500 - 50 000	180	7 885	7 883	436
50 000 - 125 000	517	40 084	40 198	1 315
125 000 - 250 000	234	41 188	41 199	864
250 000 - 500 000	146	52 485	52 480	550
500 000 und mehr	246	1 308 077	1 310 044	1 428
Zusammen	2 287	1 463 987	1 466 077	7 305
Verlustfälle	997	- 286 292	- 286 117	4 657
Baugewerbe				
0 - 2 500	80	84	92	177
2 500 - 5 000	63	228	228	136
5 000 - 7 500	43	268	268	92
7 500 - 10 000	50	434	486	108
10 000 - 12 500	37	415	441	82
12 500 - 15 000	38	517	517	82
15 000 - 20 000	82	1 424	1 449	185
20 000 - 25 000	74	1 662	1 660	160
25 000 - 30 000	80	2 200	2 164	179
30 000 - 37 500	104	3 515	3 516	227
37 500 - 50 000	149	6 476	6 520	321
50 000 - 125 000	407	31 340	31 361	950
125 000 - 250 000	96	16 082	16 064	262
250 000 - 500 000	49	17 471	17 471	155
500 000 und mehr	25	35 138	35 197	95
Zusammen	1 377	117 254	117 434	3 211
Verlustfälle	305	- 55 167	- 55 146	709

Einkünfte aus Gewerbebetrieb von ... bis unter ... EUR	Einkünfte aus Gewerbebetrieb		Gesamtbetrag der Einkünfte/Einnahmen	Mitunternehmer
	Gesell-/Gemeinschaften	1 000 EUR		Anzahl
Handel				
0 - 2 500	372	349	386	886
2 500 - 5 000	179	651	688	501
5 000 - 7 500	158	953	967	382
7 500 - 10 000	137	1 180	1 184	321
10 000 - 12 500	101	1 127	1 132	259
12 500 - 15 000	107	1 481	1 481	236
15 000 - 20 000	166	2 873	2 887	395
20 000 - 25 000	165	3 689	3 725	445
25 000 - 30 000	131	3 575	3 581	291
30 000 - 37 500	174	5 886	5 958	399
37 500 - 50 000	217	9 348	9 350	476
50 000 - 125 000	553	42 442	42 470	1 388
125 000 - 250 000	221	38 266	38 301	2 434
250 000 - 500 000	110	37 748	37 757	416
500 000 und mehr	119	323 154	323 154	612
Zusammen	2 910	472 722	473 021	9 441
Verlustfälle	1 268	- 98 759	- 98 671	3 276
Verkehr, Nachrichtenübermittlung				
0 - 2 500	22	21	21	52
2 500 - 5 000	27	99	89	67
5 000 - 7 500	8	48	53	38
7 500 - 10 000	21	185	208	49
10 000 - 12 500	17	190	192	38
12 500 - 15 000	14	187	196	32
15 000 - 20 000	32	563	563	93
20 000 - 25 000	26	584	584	59
25 000 - 30 000	32	876	876	83
30 000 - 37 500	38	1 287	1 287	88
37 500 - 50 000	46	2 004	2 004	111
50 000 - 125 000	109	8 186	8 199	275
125 000 - 250 000	44	7 392	7 389	115
250 000 - 500 000	19	6 607	6 607	59
500 000 und mehr	21	36 352	36 352	62
Zusammen	476	64 581	64 620	1 221
Verlustfälle	156	- 72 772	- 72 764	393
Kreditinstitute, Versicherungsgewerbe				
0 - 2 500	11	14	22	23
2 500 - 5 000	10	35	35	25
5 000 - 7 500	4	26	26	9
7 500 - 10 000	9	79	79	22
10 000 - 12 500	•	•	33	7
12 500 - 15 000	6	82	82	12
15 000 - 20 000	4	71	71	8
20 000 - 25 000	4	89	89	8
25 000 - 30 000	•	•	85	8
30 000 - 37 500	11	359	359	24
37 500 - 50 000	10	438	438	21
50 000 - 125 000	75	5 965	5 952	171
125 000 - 250 000	30	5 027	5 023	77
250 000 - 500 000	•	•	958	9
500 000 und mehr	•	•	3 259	9
Zusammen	187	16 520	16 511	433
Verlustfälle	53	- 2 708	- 2 679	156
Dienstleistungen von Unternehmen und freien Berufen				
0 - 2 500	920	1 009	3 143	2 773
2 500 - 5 000	547	1 990	4 277	1 646
5 000 - 7 500	390	2 385	2 548	1 132
7 500 - 10 000	296	2 570	3 039	875
10 000 - 12 500	262	2 949	4 118	746
12 500 - 15 000	209	2 872	3 099	691
15 000 - 20 000	390	6 800	7 541	1 023
20 000 - 25 000	304	6 829	7 170	752
25 000 - 30 000	251	6 890	6 975	661
30 000 - 37 500	277	9 330	9 431	742
37 500 - 50 000	371	16 173	16 283	1 020
50 000 - 125 000	860	66 618	67 045	2 256
125 000 - 250 000	254	44 742	44 686	782
250 000 - 500 000	174	60 525	60 390	646
500 000 und mehr	219	777 837	779 485	1 557
Zusammen	5 724	1 009 519	1 019 230	17 302
Verlustfälle	2 859	- 206 840	- 205 496	11 391

Lfd. Nr.	Verwaltungsbezirk Lohn- und Einkommensteuerpflichtige mit a) positivem Gesamtbetrag der Einkünfte ³⁾ b) negativem Gesamtbetrag der Einkünfte	Steuerpflichtige insgesamt	Summe der positiven Einkunftsarten	Darunter positive Einkünfte aus			
				Gewerbebetrieb	selbständiger Arbeit	nicht-selbständiger Arbeit	
							Anzahl
1	Rheinland-Pfalz	a)	1 435 534	49 522 248	4 211 070	2 299 180	39 036 589
		b)	13 575	67 411	5 136	2 352	33 297
2	Grenzggänger/Pendler	a)	1 747	23 417	1 146	1 500	20 200
		b)	11	8	8	-	-
3	Kreisfreie Städte zusammen	a)	358 066	12 378 956	865 761	734 703	9 741 727
		b)	3 350	16 849	1 061	850	7 868
4	Kreise zusammen	a)	1 077 468	37 143 293	3 345 309	1 564 477	29 294 862
		b)	10 225	50 562	4 075	1 502	25 429
5	Kreisfreie Stadt Koblenz	a)	39 586	1 402 853	118 624	93 812	1 058 291
		b)	363	2 177	102	157	1 020
6	Landkreise Ahrweiler	a)	46 416	1 600 375	146 556	73 730	1 239 716
		b)	475	2 606	164	123	1 326
7	Altenkirchen (Westerwald)	a)	45 943	1 479 392	145 542	59 500	1 183 363
		b)	431	2 289	121	82	1 230
8	Bad Kreuznach	a)	55 979	1 879 156	166 752	89 939	1 465 091
		b)	525	2 452	219	49	1 225
9	Birkenfeld	a)	30 189	947 184	130 060	40 943	704 687
		b)	256	1 215	55	41	577
10	Cochem-Zell	a)	23 274	715 127	79 581	28 241	544 093
		b)	203	1 169	117	7	531
11	Mayen-Koblenz	a)	75 383	2 587 437	228 991	112 114	2 049 023
		b)	591	3 282	207	93	1 676
12	Neuwied	a)	64 131	2 278 926	207 416	106 612	1 775 583
		b)	622	3 031	208	110	1 624
13	Rhein-Hunsrück-Kreis	a)	37 797	1 228 657	104 177	50 786	988 347
		b)	292	1 297	64	50	633
14	Rhein-Lahn-Kreis	a)	47 589	1 588 274	142 492	72 814	1 255 987
		b)	423	1 923	207	62	788
15	Westerwaldkreis	a)	71 467	2 461 922	288 288	102 453	1 916 503
		b)	776	4 055	338	108	2 039
16	Kreisfreie Stadt Trier	a)	32 138	1 012 908	82 130	81 375	763 680
		b)	368	1 473	101	32	718
17	Landkreise Berncastel-Wittlich	a)	39 392	1 257 741	157 709	55 194	945 948
		b)	340	1 452	94	17	810
18	Bitburg-Prüm	a)	29 599	906 077	95 180	37 991	674 018
		b)	385	1 617	141	56	779
19	Daun	a)	22 112	681 276	68 585	28 884	531 711
		b)	196	910	61	42	471
20	Trier-Saarburg	a)	45 597	1 442 898	125 092	70 801	1 146 957
		b)	530	2 106	155	28	1 179

1) Die "Summe der Einkünfte" enthält nicht nur die Summen der positiven und der negativen Einkunftsarten, sondern auch die "Hinzu-

Summe der negativen Einkunftsarten	Darunter:	Summe der Einkünfte ¹⁾	Gesamtbetrag der Einkünfte	Gesamtbetrag der Einkünfte je Steuerpflichtigen	Einkommen	Zu versteuerndes Einkommen	Festzusetzende Einkommen-/ Jahreslohnsteuer ²⁾	Lfd. Nr.
	negative Einkünfte aus Vermietung/ Verpachtung							
1 000 EUR				EUR	1 000 EUR			
-1 507 565 - 285 090	- 980 122 - 69 912	48 149 265 - 213 593	47 965 100 - 214 281	33 413 - 15 785	41 336 375 - 268 841	40 648 884 - 270 848	8 423 060 -	1
- 339 - 87	- 101 - 81	23 078 - 78	23 048 - 78	13 193 - 7 091	19 145 - 96	18 446 - 97	2 925 -	2
- 391 175 - 70 476	- 260 111 - 20 918	12 027 849 - 51 978	11 978 129 - 52 110	33 452 - 15 555	10 395 660 - 64 532	10 222 265 - 65 072	2 208 213 -	3
-1 116 389 - 214 614	- 720 011 - 48 993	36 121 416 - 161 615	35 986 971 - 162 171	33 400 - 15 860	30 940 715 - 204 309	30 426 619 - 205 776	6 214 847 -	4
- 37 552 - 8 306	- 25 089 - 2 589	1 368 065 - 5 483	1 361 913 - 5 501	34 404 - 15 154	1 179 679 - 7 016	1 162 520 - 7 072	249 641 -	5
- 48 553 - 10 628	- 31 236 - 2 943	1 557 070 - 7 946	1 549 821 - 7 972	33 390 - 16 782	1 322 809 - 9 893	1 301 613 - 9 946	260 622 -	6
- 37 750 - 8 161	- 23 742 - 1 686	1 444 172 - 5 871	1 440 100 - 5 892	31 345 - 13 669	1 231 964 - 7 577	1 213 892 - 7 613	235 406 -	7
- 53 954 - 10 485	- 34 071 - 2 078	1 829 793 - 7 921	1 822 138 - 7 942	32 550 - 15 127	1 562 421 - 10 095	1 536 943 - 10 155	312 833 -	8
- 20 226 - 7 513	- 10 519 - 766	928 213 - 6 298	924 754 - 6 312	30 632 - 24 656	789 767 - 7 377	779 427 - 7 413	151 517 -	9
- 17 523 - 3 818	- 11 057 - 553	698 559 - 2 269	694 397 - 2 287	29 836 - 11 264	585 333 - 3 188	577 888 - 3 214	106 559 -	10
- 76 659 - 18 760	- 43 473 - 3 005	2 522 365 - 15 454	2 513 008 - 15 482	33 337 - 26 196	2 161 463 - 18 060	2 128 750 - 18 135	426 753 -	11
- 72 077 - 12 585	- 43 673 - 2 952	2 213 640 - 9 540	2 206 263 - 9 571	34 402 - 15 388	1 903 120 - 12 201	1 871 827 - 12 320	398 149 -	12
- 43 485 - 5 062	- 22 412 - 1 041	1 195 051 - 3 629	1 190 597 - 3 644	31 500 - 12 480	1 012 655 - 4 774	997 430 - 4 817	190 274 -	13
- 45 544 - 6 848	- 29 306 - 2 034	1 545 901 - 4 822	1 540 585 - 4 848	32 373 - 11 460	1 321 958 - 6 403	1 301 480 - 6 476	263 554 -	14
- 80 628 - 19 456	- 48 086 - 3 154	2 393 309 - 15 363	2 387 228 - 15 397	33 403 - 19 842	2 049 985 - 18 472	2 017 767 - 18 565	411 493 -	15
- 27 889 - 7 954	- 18 530 - 1 558	987 217 - 6 336	982 776 - 6 352	30 580 - 17 260	841 347 - 7 695	827 363 - 7 746	171 140 -	16
- 30 029 - 5 104	- 19 201 - 883	1 229 437 - 3 634	1 222 953 - 3 665	31 046 - 10 779	1 034 853 - 5 130	1 020 276 - 5 167	194 142 -	17
- 23 293 - 8 237	- 14 194 - 1 253	884 720 - 6 423	879 634 - 6 449	29 718 - 16 750	735 306 - 8 170	724 683 - 8 225	136 515 -	18
- 20 599 - 3 435	- 11 328 - 790	662 944 - 2 525	659 949 - 2 548	29 846 - 13 001	557 295 - 3 397	549 810 - 3 438	100 438 -	19
- 39 279 - 8 927	- 24 910 - 2 364	1 408 964 - 6 724	1 403 174 - 6 761	30 773 - 12 758	1 189 713 - 8 903	1 171 537 - 8 951	222 623 -	20

rechnungen". 2) Für Fälle ohne Einkommensveranlagung: Einbehaltene Lohnsteuer. 3) Einschließlich Nullfälle.

Lfd. Nr.	Verwaltungsbezirk Lohn- und Einkommensteuerpflichtige mit a) positivem Gesamtbetrag der Einkünfte ³⁾ b) negativem Gesamtbetrag der Einkünfte	Steuerpflichtige insgesamt	Summe der positiven Einkunftsarten	Darunter positive Einkünfte aus			
				Gewerbebetrieb	selbständiger Arbeit	nicht-selbständiger Arbeit	
							Anzahl
21	Kreisfreie Städte Frankenthal (Pfalz)	a)	17 524	572 638	29 725	25 794	473 700
		b)	142	415	16	32	164
22	Kaiserslautern	a)	34 465	1 062 053	79 342	67 022	833 707
		b)	324	2 192	98	210	1 002
23	Landau in der Pfalz	a)	15 684	544 555	42 142	35 659	411 152
		b)	160	645	70	32	164
24	Ludwigshafen am Rhein	a)	53 401	1 732 241	87 652	52 295	1 453 573
		b)	409	1 594	101	37	830
25	Mainz	a)	72 552	2 873 485	171 791	205 501	2 264 864
		b)	661	3 587	290	157	1 892
26	Neustadt a.d. Weinstraße	a)	19 789	782 455	84 817	47 916	566 708
		b)	219	1 105	98	11	395
27	Pirmasens	a)	14 895	437 115	43 898	23 541	330 224
		b)	160	832	51	3	386
28	Speyer	a)	17 941	642 853	47 572	33 981	516 501
		b)	168	1 075	29	61	383
29	Worms	a)	28 083	931 414	56 042	46 097	753 127
		b)	281	1 155	85	91	635
30	Zweibrücken	a)	12 008	384 386	22 026	21 710	316 202
		b)	95	599	20	27	278
31	Landkreise Alzey-Worms	a)	45 800	1 639 579	115 535	59 533	1 324 298
		b)	437	2 314	269	82	1 287
32	Bad Dürkheim	a)	49 406	1 920 143	130 704	87 450	1 517 555
		b)	506	2 638	162	95	1 243
33	Donnersbergkreis	a)	27 936	885 932	59 774	31 509	734 736
		b)	259	1 095	94	17	548
34	Germersheim	a)	46 789	1 586 775	108 302	55 991	1 309 278
		b)	397	1 854	73	34	1 138
35	Kaiserslautern	a)	38 792	1 263 587	105 853	52 250	1 021 086
		b)	383	2 036	310	85	908
36	Kusel	a)	26 608	809 207	52 628	25 296	685 328
		b)	221	998	74	1	529
37	Südliche Weinstraße	a)	40 109	1 414 989	111 178	59 877	1 073 788
		b)	449	2 132	203	51	1 050
38	Rhein-Pfalz-Kreis	a)	54 416	2 200 212	159 037	84 114	1 765 651
		b)	453	2 413	182	38	1 268
39	Mainz-Bingen	a)	76 316	3 229 205	318 777	140 253	2 514 554
		b)	727	4 107	437	223	1 670
40	Südwestpfalz	a)	36 428	1 139 221	97 098	38 201	927 560
		b)	348	1 570	119	6	901

1) Die "Summe der Einkünfte" enthält nicht nur die Summen der positiven und der negativen Einkunftsarten, sondern auch die "Hinzu-

Summe der negativen Einkunftsarten	Darunter:	Summe der Einkünfte ¹⁾	Gesamtbetrag der Einkünfte	Gesamtbetrag der Einkünfte je Steuerpflichtigen	Einkommen	Zu versteuerndes Einkommen	Festzusetzende Einkommen-/ Jahreslohnsteuer ²⁾	Lfd. Nr.
	negative Einkünfte aus Vermietung/ Verpachtung							
1 000 EUR				EUR	1 000 EUR			
- 16 954 - 2 230	- 10 734 - 646	557 612 - 1 815	555 531 - 1 820	31 701 - 12 814	482 426 - 2 378	474 660 - 2 401	98 177 -	21
- 36 717 - 9 495	- 24 019 - 2 496	1 030 263 - 6 899	1 026 036 - 6 919	29 770 - 21 355	884 745 - 8 192	870 666 - 8 229	179 575 -	22
- 16 156 - 2 418	- 10 490 - 709	529 132 - 1 768	526 600 - 1 776	33 576 - 11 100	454 550 - 2 292	445 994 - 2 304	95 228 -	23
- 39 047 - 6 245	- 27 416 - 2 063	1 695 261 - 4 604	1 687 987 - 4 614	31 610 - 11 281	1 464 869 - 5 875	1 441 790 - 5 964	289 878 -	24
- 114 345 - 13 574	- 79 439 - 5 156	2 771 627 - 9 767	2 761 594 - 9 783	38 064 - 14 800	2 432 790 - 12 121	2 390 280 - 12 221	571 095 -	25
- 27 716 - 4 917	- 16 895 - 2 308	758 603 - 3 673	754 709 - 3 692	38 138 - 16 859	657 244 - 4 543	645 615 - 4 572	152 414 -	26
- 11 145 - 3 739	- 7 296 - 541	426 174 - 2 901	424 170 - 2 906	28 477 - 18 164	360 517 - 3 506	355 174 - 3 532	70 268 -	27
- 23 843 - 4 942	- 14 466 - 1 165	622 916 - 3 834	620 736 - 3 840	34 599 - 22 857	539 022 - 4 553	528 551 - 4 590	112 828 -	28
- 30 232 - 4 793	- 19 575 - 1 172	904 928 - 3 636	901 535 - 3 641	32 103 - 12 957	776 638 - 4 707	763 534 - 4 756	156 370 -	29
- 9 578 - 1 861	- 6 161 - 514	376 051 - 1 262	374 540 - 1 266	31 191 - 13 324	321 834 - 1 655	316 116 - 1 684	61 599 -	30
- 54 963 - 9 209	- 37 206 - 2 649	1 588 859 - 6 810	1 582 291 - 6 830	34 548 - 15 630	1 363 287 - 8 749	1 337 211 - 8 811	271 722 -	31
- 70 499 - 9 980	- 46 533 - 2 823	1 854 856 - 7 189	1 847 049 - 7 225	37 385 - 14 278	1 605 868 - 9 315	1 575 104 - 9 384	351 146 -	32
- 24 552 - 5 061	- 15 944 - 677	862 000 - 3 964	858 743 - 3 970	30 740 - 15 327	734 448 - 5 083	722 139 - 5 138	136 686 -	33
- 47 881 - 7 149	- 32 899 - 2 006	1 541 917 - 5 284	1 537 622 - 5 303	32 863 - 13 357	1 331 471 - 6 790	1 306 697 - 6 842	264 731 -	34
- 36 205 - 6 468	- 25 966 - 2 177	1 228 625 - 4 284	1 224 609 - 4 297	31 569 - 11 219	1 054 257 - 5 718	1 036 640 - 5 784	203 818 -	35
- 18 562 - 4 255	- 12 102 - 1 120	791 468 - 3 256	789 271 - 3 263	29 663 - 14 767	674 009 - 4 149	665 411 - 4 187	118 672 -	36
- 44 458 - 9 071	- 30 265 - 1 895	1 371 468 - 6 932	1 364 577 - 6 951	34 022 - 15 482	1 170 936 - 8 613	1 149 724 - 8 709	236 570 -	37
- 70 940 - 11 437	- 50 905 - 3 540	2 132 824 - 8 870	2 126 123 - 8 883	39 072 - 19 610	1 865 934 - 10 862	1 828 408 - 10 942	411 740 -	38
- 112 821 - 17 276	- 84 044 - 5 186	3 121 056 - 12 487	3 110 904 - 12 537	40 763 - 17 245	2 734 431 - 15 824	2 678 624 - 15 926	632 711 -	39
- 25 909 - 5 688	- 16 938 - 1 418	1 114 207 - 4 118	1 111 181 - 4 142	30 503 - 11 902	947 432 - 5 568	933 337 - 5 617	176 174 -	40

rechnungen". 2) Für Fälle ohne Einkommensveranlagung: Einbehaltene Lohnsteuer. 3) Einschließlich Nullfälle.

a) Lohn- und Einkommen
(An

Lfd. Nr.	Verwaltungsbezirk (Gebietsstand: 31.12.2004)	Größenklassen des Gesamtbetrages der					
		Nullfälle	1 - 2 500	2 500 - 5 000	5 000 - 7 500	7 500 - 10 000	10 000 - 12 500
1	Kreisfreie Stadt Koblenz	858	1 447	1 323	1 569	1 619	1 656
	Landkreise						
2	Ahrweiler	1 368	1 742	1 547	1 751	1 716	1 814
3	Altenkirchen (Ww.)	2 297	1 983	1 633	1 719	1 645	1 603
4	Bad Kreuznach	2 138	2 354	2 011	2 415	2 178	2 097
5	Bad Kreuznach, St	608	735	534	676	649	676
6	Birkenfeld	1 070	1 614	1 288	1 283	1 158	1 143
7	Idar-Oberstein, St	446	626	482	478	436	445
8	Cochem-Zell	636	1 099	1 008	1 122	974	929
9	Mayen-Koblenz	2 621	2 812	2 562	2 840	2 756	2 635
10	Andernach, St	489	350	342	401	432	381
11	Mayen, St	187	245	295	292	294	298
12	Neuwied	3 262	2 509	2 149	2 373	2 332	2 173
13	Neuwied, St	1 766	958	848	844	894	795
14	Rhein-Hunsrück-Kreis	1 289	1 602	1 408	1 539	1 404	1 411
15	Rhein-Lahn-Kreis	1 611	2 410	1 829	1 965	1 751	1 772
16	Lahnstein, St	265	319	264	307	265	293
17	Westerwaldkreis	2 553	3 059	2 583	2 914	2 556	2 447
	Kreisfreie Stadt						
18	Trier	791	1 660	1 589	1 567	1 478	1 557
	Landkreise						
19	Bernkastel-Wittlich	775	1 552	1 515	1 768	1 584	1 551
20	Bitburg-Prüm	626	1 315	1 274	1 342	1 253	1 189
21	Daun	706	958	865	956	914	847
22	Trier-Saarburg	1 508	2 049	1 798	1 941	1 763	1 652
	Kreisfreie Städte						
23	Frankenthal (Pfalz)	1 474	863	608	636	694	604
24	Kaiserslautern	2 061	1 987	1 533	1 546	1 451	1 475
25	Landau i.d.Pfalz	321	729	597	601	666	616
26	Ludwigshafen a.Rhein	1 621	2 560	2 000	2 298	2 550	2 315
27	Mainz	1 404	3 251	3 040	3 034	2 842	2 750
28	Neustadt a.d.Weinstraße	584	764	686	832	746	743
29	Pirmasens	1 132	727	609	633	659	615
30	Speyer	503	818	601	734	758	651
31	Worms	805	1 425	1 135	1 201	1 231	1 162
32	Zweibrücken	375	491	450	498	495	520
	Landkreise						
33	Alzey-Worms	1 028	2 118	1 702	1 784	1 657	1 506
34	Bad Dürkheim	1 963	2 043	1 624	1 825	1 795	1 726
35	Donnersbergkreis	1 290	1 514	1 100	1 069	1 022	969
36	Germersheim	1 344	2 973	1 954	2 090	1 792	1 600
37	Kaiserslautern	1 847	1 849	1 434	1 592	1 505	1 427
38	Kusel	1 031	1 281	1 093	1 074	988	844
39	Südliche Weinstraße	1 198	1 840	1 463	1 579	1 576	1 419
40	Rhein-Pfalz-Kreis	1 797	2 242	1 722	1 876	1 981	1 741
41	Mainz-Bingen	1 567	2 917	2 494	2 744	2 653	2 528
42	Bingen am Rhein, St	256	434	390	422	383	402
43	Ingelheim am Rhein, St	214	377	325	336	385	356
44	Südwestpfalz	2 237	1 509	1 304	1 384	1 275	1 211
45	Rheinland-Pfalz	49 691	64 066	53 531	58 094	55 417	52 898
46	Kreisfreie Städte	11 929	16 722	14 171	15 149	15 189	14 664
47	Landkreise	37 762	47 344	39 360	42 945	40 228	38 234

steuerpflichtige
zahl)

Einkünfte von ... bis unter ... EUR								Lfd. Nr.
12 500 - 15 000	15 000 - 20 000	20 000 - 25 000	25 000 - 37 500	37 500 - 50 000	50 000 - 125 000	125 000 und mehr	Insgesamt	
1 607	3 660	4 314	9 746	5 231	5 897	659	39 586	1
1 857	4 094	5 295	11 086	6 207	7 281	658	46 416	2
1 701	4 012	5 473	11 338	5 790	6 188	561	45 943	3
2 271	5 011	6 191	13 313	6 952	8 176	872	55 979	4
659	1 482	1 730	3 434	1 628	2 010	302	15 123	5
1 265	2 961	3 746	7 165	3 641	3 479	376	30 189	6
517	1 088	1 415	2 512	1 264	1 283	182	11 174	7
939	2 216	2 922	5 614	2 976	2 594	245	23 274	8
2 813	6 560	8 164	18 740	10 161	11 672	1 047	75 383	9
378	863	1 035	2 462	1 255	1 504	166	10 058	10
284	678	872	1 676	833	894	121	6 969	11
2 364	5 172	6 695	15 167	8 546	10 249	1 140	64 131	12
870	1 874	2 381	5 563	2 918	3 284	335	23 330	13
1 475	3 371	4 236	9 523	4 901	5 182	456	37 797	14
1 906	4 286	5 286	11 174	6 129	6 786	684	47 589	15
294	638	803	1 625	906	1 048	113	7 140	16
2 647	6 180	8 104	17 528	9 382	10 386	1 128	71 467	17
1 458	3 143	3 659	7 106	3 553	4 053	524	32 138	18
1 664	3 988	5 090	10 059	4 888	4 496	462	39 392	19
1 418	3 086	3 683	7 417	3 480	3 162	354	29 599	20
945	2 132	2 732	5 571	2 727	2 506	253	22 112	21
1 814	4 249	5 193	11 215	5 822	6 078	515	45 597	22
642	1 278	1 521	3 758	2 327	2 874	245	17 524	23
1 478	3 164	3 547	7 370	3 919	4 463	471	34 465	24
686	1 430	1 794	3 588	1 963	2 409	284	15 684	25
2 277	4 534	4 971	11 757	7 443	8 467	608	53 401	26
2 725	5 416	6 197	15 580	9 839	14 642	1 832	72 552	27
815	1 667	2 026	4 372	2 625	3 431	498	19 789	28
669	1 611	1 672	3 089	1 621	1 636	222	14 895	29
665	1 479	1 725	4 070	2 412	3 224	301	17 941	30
1 124	2 441	2 908	6 447	3 583	4 182	439	28 083	31
486	1 139	1 339	2 842	1 553	1 660	160	12 008	32
1 718	3 830	4 555	10 349	6 298	8 547	708	45 800	33
1 700	3 663	4 264	10 571	6 841	10 253	1 138	49 406	34
951	2 244	2 968	6 843	3 552	4 133	281	27 936	35
1 629	3 570	4 294	10 285	6 545	8 110	603	46 789	36
1 503	3 400	3 917	8 867	5 278	5 736	437	38 792	37
951	2 221	2 878	7 041	3 694	3 294	218	26 608	38
1 553	3 368	4 032	9 002	5 559	6 841	679	40 109	39
1 750	3 712	4 442	11 222	8 044	12 740	1 147	54 416	40
2 601	5 768	6 852	16 666	10 476	17 243	1 807	76 316	41
402	811	997	2 133	1 168	1 595	213	9 606	42
381	771	860	2 099	1 352	2 353	245	10 054	43
1 436	3 255	3 878	8 723	4 916	4 890	410	36 428	44
55 503	123 311	150 563	334 204	188 874	226 960	22 422	1 435 534	45
14 632	30 962	35 673	79 725	46 069	56 938	6 243	358 066	46
40 871	92 349	114 890	254 479	142 805	170 022	16 179	1 077 468	47

b) Gesamtbetrag
(1 000)

Lfd. Nr.	Verwaltungsbezirk (Gebietsstand: 31.12.2004)	Größenklassen des Gesamtbetrages der					
		Nullfälle	1 - 2 500	2 500 - 5 000	5 000 - 7 500	7 500 - 10 000	10 000 - 12 500
1	Kreisfreie Stadt Koblenz	-	1 697	4 975	9 848	14 203	18 654
	Landkreise	-					
2	Ahrweiler	-	2 034	5 840	10 896	15 012	20 392
3	Altenkirchen (Ww.)	-	2 268	6 123	10 776	14 367	18 045
4	Bad Kreuznach	-	2 736	7 571	15 003	19 050	23 590
5	Bad Kreuznach, St	-	806	1 987	4 187	5 698	7 634
6	Birkenfeld	-	1 815	4 840	8 009	10 110	12 917
7	Idar-Oberstein, St	-	695	1 816	2 989	3 816	5 017
8	Cochem-Zell	-	1 277	3 753	6 993	8 515	10 469
9	Mayen-Koblenz	-	3 352	9 705	17 772	24 072	29 613
10	Andernach, St	-	416	1 315	2 506	3 774	4 268
11	Mayen, St	-	321	1 128	1 865	2 576	3 348
12	Neuwied	-	2 962	8 091	14 815	20 446	24 416
13	Neuwied, St	-	1 108	3 187	5 268	7 854	8 934
14	Rhein-Hunsrück-Kreis	-	2 000	5 280	9 605	12 272	15 858
15	Rhein-Lahn-Kreis	-	2 653	6 917	12 233	15 334	19 979
16	Lahnstein, St	-	333	1 003	1 909	2 319	3 301
17	Westerwaldkreis	-	3 712	9 757	18 149	22 359	27 484
18	Kreisfreie Stadt Trier	-	1 986	5 958	9 737	12 970	17 476
	Landkreise	-					
19	Bernkastel-Wittlich	-	1 949	5 736	10 945	13 875	17 441
20	Bitburg-Prüm	-	1 676	4 769	8 372	10 937	13 397
21	Daun	-	1 146	3 240	5 946	7 954	9 512
22	Trier-Saarburg	-	2 324	6 791	12 095	15 376	18 495
	Kreisfreie Städte	-					
23	Frankenthal (Pfalz)	-	880	2 254	3 999	6 041	6 773
24	Kaiserslautern	-	2 211	5 719	9 636	12 736	16 541
25	Landau i.d.Pfalz	-	889	2 211	3 774	5 819	6 932
26	Ludwigshafen a.Rhein	-	2 965	7 511	14 433	22 297	26 011
27	Mainz	-	4 009	11 293	18 932	24 895	30 868
28	Neustadt a.d.Weinstraße	-	900	2 601	5 174	6 508	8 350
29	Pirmasens	-	750	2 303	3 937	5 770	6 908
30	Speyer	-	894	2 257	4 566	6 611	7 309
31	Worms	-	1 671	4 231	7 492	10 768	13 073
32	Zweibrücken	-	579	1 710	3 122	4 315	5 840
	Landkreise	-					
33	Alzey-Worms	-	2 492	6 410	11 168	14 483	16 944
34	Bad Dürkheim	-	2 238	6 160	11 367	15 673	19 447
35	Donnersbergkreis	-	1 712	4 175	6 667	8 916	10 903
36	Germersheim	-	3 597	7 307	13 039	15 631	17 942
37	Kaiserslautern	-	2 058	5 398	10 023	13 168	15 977
38	Kusel	-	1 523	4 168	6 670	8 605	9 461
39	Südliche Weinstraße	-	2 177	5 482	9 793	13 761	15 949
40	Rhein-Pfalz-Kreis	-	2 456	6 516	11 730	17 230	19 576
41	Mainz-Bingen	-	3 537	9 367	17 150	23 208	28 428
42	Bingen am Rhein, St	-	525	1 483	2 620	3 373	4 505
43	Ingelheim am Rhein, St	-	477	1 213	2 095	3 365	4 016
44	Südwestpfalz	-	1 732	4 966	8 613	11 119	13 616
45	Rheinland-Pfalz	-	74 858	201 386	362 481	484 405	594 588
46	Kreisfreie Städte	-	19 431	53 022	94 652	132 932	164 736
47	Landkreise	-	55 427	148 363	267 828	351 473	429 852

der Einkünfte
EUR)

Einkünfte von ... bis unter ... EUR								Lfd. Nr.
12 500 - 15 000	15 000 - 20 000	20 000 - 25 000	25 000 - 37 500	37 500 - 50 000	50 000 - 125 000	125 000 und mehr	Insgesamt	
22 069	64 520	97 399	299 173	225 888	404 233	199 254	1 361 913	1
25 602	71 911	119 511	339 499	268 325	495 924	174 874	1 549 821	2
23 405	70 548	123 852	346 212	249 769	417 277	157 459	1 440 100	3
31 284	88 115	139 608	407 470	300 582	559 064	228 065	1 822 138	4
9 080	26 048	38 851	104 950	70 378	139 705	88 999	498 323	5
17 394	52 169	84 461	218 802	156 418	232 816	125 002	924 754	6
7 104	19 214	31 902	76 675	54 401	87 762	58 070	349 462	7
12 918	39 151	65 969	171 411	128 505	173 118	72 320	694 397	8
38 695	115 651	184 483	574 833	440 463	790 921	283 448	2 513 008	9
5 214	15 121	23 383	75 994	54 313	103 578	46 054	335 936	10
3 901	12 019	19 661	50 951	35 968	60 972	41 690	234 399	11
32 494	91 068	151 121	464 664	369 776	706 346	320 064	2 206 263	12
11 961	32 979	53 742	169 979	126 195	225 061	81 904	728 173	13
20 299	59 277	95 627	292 908	211 287	350 453	115 731	1 190 597	14
26 215	75 450	119 225	341 658	264 856	459 622	196 443	1 540 585	15
4 042	11 186	18 060	49 732	39 290	71 026	31 062	233 262	16
36 368	108 788	183 287	535 229	405 322	707 413	329 359	2 387 228	17
20 055	55 105	82 432	217 359	153 572	282 086	124 040	982 776	18
22 941	70 275	114 713	306 610	210 886	303 193	144 388	1 222 953	19
19 520	54 165	83 135	226 238	150 131	212 316	94 977	879 634	20
12 998	37 461	61 637	169 621	117 818	168 764	63 851	659 949	21
24 928	74 826	117 145	342 523	252 114	408 388	128 168	1 403 174	22
8 866	22 519	34 259	116 412	100 313	198 043	55 175	555 531	23
20 296	55 554	80 006	226 699	168 936	307 936	119 765	1 026 036	24
9 405	25 125	40 425	109 993	84 583	167 106	70 336	526 600	25
31 312	79 529	111 923	363 855	320 673	581 096	126 381	1 687 987	26
37 448	95 053	139 793	482 600	425 999	1 045 476	445 228	2 761 594	27
11 231	29 367	45 741	134 894	113 493	243 033	153 417	754 709	28
9 219	28 291	37 525	94 404	69 822	111 900	53 342	424 170	29
9 135	26 022	38 993	125 175	104 053	228 089	67 630	620 736	30
15 458	42 883	65 773	198 317	154 725	287 410	99 734	901 535	31
6 699	20 064	30 179	87 574	67 114	112 360	34 983	374 540	32
23 647	67 375	102 590	319 047	272 441	591 926	153 767	1 582 291	33
23 390	64 229	96 413	327 246	295 844	725 070	259 972	1 847 049	34
13 127	39 475	66 980	210 842	153 599	277 945	64 401	858 743	35
22 344	63 001	96 838	319 222	282 178	556 331	140 193	1 537 622	36
20 700	59 703	88 411	274 602	227 430	384 986	122 153	1 224 609	37
13 094	39 023	64 866	218 458	159 046	214 221	50 136	789 271	38
21 365	59 076	91 107	278 236	240 409	469 111	158 110	1 364 577	39
24 118	64 867	100 281	348 867	348 502	895 832	286 149	2 126 123	40
35 781	101 655	154 515	515 422	454 593	1 231 733	535 515	3 110 904	41
5 506	14 328	22 471	65 389	50 479	111 902	53 005	335 588	42
5 246	13 503	19 398	64 960	58 644	168 806	151 068	492 791	43
19 789	57 116	87 510	269 379	212 281	326 280	98 779	1 111 181	44
763 609	2 168 405	3 397 734	10 275 455	8 161 746	15 627 822	5 852 611	47 965 100	45
201 194	544 033	804 449	2 456 455	1 989 169	3 968 769	1 549 285	11 978 129	46
562 415	1 624 372	2 593 285	7 819 000	6 172 576	11 659 053	4 303 326	35 986 971	47

c) Ein-
(1 000)

Lfd. Nr.	Verwaltungsbezirk (Gebietsstand: 31.12.2004)	Größenklassen des Gesamtbetrages der					
		Nullfälle	1 - 2 500	2 500 - 5 000	5 000 - 7 500	7 500 - 10 000	10 000 - 12 500
1	Kreisfreie Stadt Koblenz	- 175	508	2 728	6 211	9 633	13 196
	Landkreise						
2	Ahrweiler	- 302	467	3 001	6 622	9 579	14 001
3	Altenkirchen (Ww.)	- 227	517	3 163	6 626	9 563	12 445
4	Bad Kreuznach	- 328	600	4 143	9 175	12 516	16 170
5	Bad Kreuznach, St	- 65	212	1 004	2 572	3 739	5 244
6	Birkenfeld	- 149	668	2 757	5 087	6 887	9 102
7	Idar-Oberstein, St	- 83	322	1 088	1 899	2 545	3 459
8	Cochem-Zell	- 161	286	1 918	4 401	5 701	7 132
9	Mayen-Koblenz	- 383	851	5 185	11 024	15 951	20 481
10	Andernach, St	- 76	82	652	1 468	2 565	2 904
11	Mayen, St	- 13	53	598	1 178	1 722	2 317
12	Neuwied	- 422	740	4 165	8 873	13 305	16 694
13	Neuwied, St	- 159	341	1 761	3 332	5 242	6 143
14	Rhein-Hunsrück-Kreis	- 187	507	3 100	6 169	8 172	10 972
15	Rhein-Lahn-Kreis	- 302	896	3 780	7 744	10 249	14 042
16	Lahnstein, St	- 47	127	575	1 220	1 571	2 328
17	Westerwaldkreis	- 670	1 141	5 445	11 541	14 672	19 013
18	Kreisfreie Stadt Trier	- 170	564	3 610	6 449	8 809	12 396
	Landkreise						
19	Bernkastel-Wittlich	- 273	352	3 076	6 744	8 938	12 071
20	Bitburg-Prüm	- 277	176	2 243	5 081	6 986	9 131
21	Daun	- 164	229	1 865	3 829	5 228	6 525
22	Trier-Saarburg	- 478	136	3 191	7 402	9 801	12 647
	Kreisfreie Städte						
23	Frankenthal (Pfalz)	- 81	276	1 307	2 554	4 099	4 782
24	Kaiserslautern	- 153	839	3 445	6 339	8 511	11 653
25	Landau i.d.Pfalz	- 60	372	1 232	2 438	3 818	4 694
26	Ludwigshafen a.Rhein	- 290	1 174	4 548	9 292	15 177	18 112
27	Mainz	- 448	1 464	6 811	12 280	16 940	21 498
28	Neustadt a.d.Weinstraße	- 158	207	1 331	3 182	4 165	5 542
29	Pirmasens	- 66	218	1 184	2 364	3 759	4 715
30	Speyer	- 110	262	1 190	2 849	4 337	5 110
31	Worms	- 215	594	2 318	4 928	7 183	9 138
32	Zweibrücken	- 48	158	1 038	1 975	2 841	4 039
	Landkreise						
33	Alzey-Worms	- 326	793	3 386	7 017	9 412	11 580
34	Bad Dürkheim	- 356	407	3 047	6 800	9 896	13 025
35	Donnersbergkreis	- 195	643	2 307	4 104	5 732	7 481
36	Germersheim	- 266	1 715	4 351	8 466	10 510	12 571
37	Kaiserslautern	- 268	555	3 094	6 436	8 672	11 131
38	Kusel	- 159	547	2 456	4 380	5 784	6 714
39	Südliche Weinstraße	- 288	475	2 980	5 938	8 818	10 542
40	Rhein-Pfalz-Kreis	- 329	780	3 406	7 178	11 200	13 203
41	Mainz-Bingen	- 720	797	4 932	10 482	15 174	19 569
42	Bingen am Rhein, St	- 43	153	854	1 643	2 318	3 135
43	Ingelheim am Rhein, St	- 85	160	684	1 291	2 286	2 776
44	Südwestpfalz	- 224	315	2 637	5 134	7 109	9 321
45	Rheinland-Pfalz	- 9 428	21 229	110 370	227 114	319 127	410 438
46	Kreisfreie Städte	- 1 974	6 636	30 742	60 861	89 272	114 875
47	Landkreise	- 7 454	14 593	79 628	166 253	229 855	295 563

kommen
EUR)

Einkünfte von ... bis unter ... EUR								Lfd. Nr.
12 500 - 15 000	15 000 - 20 000	20 000 - 25 000	25 000 - 37 500	37 500 - 50 000	50 000 - 125 000	125 000 und mehr	Insgesamt	
16 103	50 976	79 801	255 071	197 933	362 789	184 904	1 179 678	1
18 683	55 695	96 553	283 007	231 785	442 887	160 832	1 322 810	2
17 170	55 176	100 093	289 339	217 023	373 380	147 697	1 231 965	3
23 069	68 934	113 402	341 750	261 297	499 435	212 257	1 562 420	4
6 619	20 392	31 497	88 332	61 485	124 995	83 175	429 201	5
12 907	40 781	67 879	182 774	135 799	206 762	118 513	789 767	6
5 295	15 058	25 718	64 476	47 325	77 518	54 900	299 520	7
9 479	30 450	53 270	142 107	110 617	153 252	66 880	585 332	8
28 513	91 226	150 652	484 849	384 186	708 836	260 092	2 161 463	9
3 845	11 879	19 109	63 996	47 438	92 921	41 911	288 694	10
2 967	9 601	16 102	43 112	31 396	54 466	37 417	200 916	11
23 684	70 403	121 467	389 274	321 739	633 756	299 441	1 903 119	12
8 683	25 633	43 314	143 038	110 248	202 240	75 461	625 277	13
14 947	46 575	77 250	245 322	182 560	311 689	105 579	1 012 655	14
19 547	59 295	96 896	286 954	230 265	411 136	181 458	1 321 960	15
3 008	8 712	14 683	42 167	34 472	63 679	28 826	201 321	16
26 537	84 917	148 025	446 852	351 839	631 035	309 638	2 049 985	17
15 083	43 213	67 122	184 656	134 544	252 202	112 870	841 348	18
16 818	55 175	92 546	254 890	181 650	268 646	134 221	1 034 854	19
13 912	41 630	66 090	186 306	128 639	186 960	88 429	735 306	20
9 619	29 383	49 670	140 564	101 260	149 195	60 092	557 295	21
17 946	57 825	94 680	285 665	218 375	363 683	118 840	1 189 713	22
6 412	17 596	27 789	99 059	88 409	179 235	50 987	482 424	23
15 033	43 690	65 143	193 428	148 507	277 759	110 550	884 744	24
6 937	19 734	33 018	93 401	74 045	149 219	65 702	454 550	25
23 051	61 697	91 041	310 781	284 076	529 270	116 940	1 464 869	26
27 579	74 149	114 470	414 221	378 225	951 363	414 238	2 432 790	27
8 115	22 538	37 001	113 706	98 795	217 678	145 142	657 244	28
6 734	22 402	30 265	79 591	61 145	99 480	48 726	360 517	29
6 643	20 485	31 967	106 780	91 547	206 588	61 373	539 021	30
11 457	33 626	52 973	167 842	135 817	258 851	92 128	776 640	31
4 991	15 750	24 440	74 543	58 826	100 831	32 449	321 833	32
17 326	52 676	82 867	268 663	236 260	531 617	142 015	1 363 286	33
16 847	49 194	77 390	275 028	258 002	652 658	243 930	1 605 868	34
9 516	30 567	54 042	177 838	134 125	248 789	59 500	734 449	35
16 372	49 390	79 413	271 512	247 335	502 253	127 850	1 331 472	36
15 402	46 972	71 658	231 706	198 502	345 345	115 052	1 054 257	37
9 624	30 835	52 697	184 470	138 604	192 063	45 994	674 009	38
15 563	45 739	73 267	233 554	207 680	418 188	148 480	1 170 936	39
17 337	49 744	80 702	296 970	305 965	810 895	268 885	1 865 936	40
25 871	79 132	126 089	438 939	399 800	1 115 524	498 843	2 734 432	41
4 022	11 304	18 441	55 795	44 502	101 135	49 988	293 247	42
3 764	10 286	15 741	55 347	51 718	152 794	137 591	434 353	43
14 339	44 561	70 912	226 173	184 205	291 062	91 888	947 432	44
559 166	1 692 131	2 752 540	8 657 585	7 119 381	14 034 311	5 442 415	41 336 379	45
148 138	425 856	655 030	2 093 079	1 751 869	3 585 265	1 436 009	10 395 658	46
411 028	1 266 275	2 097 510	6 564 506	5 367 512	10 449 046	4 006 406	30 940 721	47

d) Zu versteuerndes
(1 000)

Lfd. Nr.	Verwaltungsbezirk (Gebietsstand: 31.12.2004)	Größenklassen des Gesamtbetrages der					
		Nullfälle	1 - 2 500	2 500 - 5 000	5 000 - 7 500	7 500 - 10 000	10 000 - 12 500
1	Kreisfreie Stadt Koblenz	- 186	425	2 566	5 976	9 403	12 844
	Landkreise						
2	Ahrweiler	- 314	305	2 863	6 413	9 321	13 614
3	Altenkirchen (Ww.)	- 239	373	2 963	6 420	9 287	12 136
4	Bad Kreuznach	- 351	447	3 934	8 868	12 193	15 654
5	Bad Kreuznach, St	- 74	172	940	2 466	3 635	5 047
6	Birkenfeld	- 164	588	2 621	4 933	6 709	8 779
7	Idar-Oberstein, St	- 92	283	1 040	1 850	2 484	3 314
8	Cochem-Zell	- 164	225	1 852	4 302	5 537	6 973
9	Mayen-Koblenz	- 411	664	4 962	10 692	15 546	19 899
10	Andernach, St	- 82	68	627	1 447	2 517	2 815
11	Mayen, St	- 24	27	577	1 150	1 690	2 239
12	Neuwied	- 441	539	3 927	8 561	12 889	16 179
13	Neuwied, St	- 167	253	1 659	3 218	5 052	5 981
14	Rhein-Hunsrück-Kreis	- 199	413	2 959	5 981	7 955	10 639
15	Rhein-Lahn-Kreis	- 317	794	3 631	7 501	9 934	13 654
16	Lahnstein, St	- 50	123	565	1 176	1 533	2 266
17	Westerwaldkreis	- 704	937	5 138	11 102	14 243	18 379
	Kreisfreie Stadt						
18	Trier	- 187	401	3 413	6 270	8 567	11 999
	Landkreise						
19	Bernkastel-Wittlich	- 276	235	2 917	6 546	8 682	11 769
20	Bitburg-Prüm	- 289	108	2 121	4 920	6 771	8 887
21	Daun	- 175	195	1 781	3 742	5 060	6 336
22	Trier-Saarburg	- 489	- 3	3 018	7 184	9 583	12 265
	Kreisfreie Städte						
23	Frankenthal (Pfalz)	- 87	242	1 241	2 497	3 995	4 680
24	Kaiserslautern	- 164	721	3 251	6 135	8 233	11 335
25	Landau i.d.Pfalz	- 66	327	1 173	2 364	3 681	4 534
26	Ludwigshafen a.Rhein	- 310	1 016	4 325	9 052	14 800	17 604
27	Mainz	- 468	1 245	6 530	11 895	16 633	21 053
28	Neustadt a.d.Weinstraße	- 163	163	1 272	3 071	4 059	5 379
29	Pirmasens	- 89	170	1 108	2 260	3 637	4 564
30	Speyer	- 113	176	1 086	2 738	4 230	4 982
31	Worms	- 226	496	2 200	4 800	6 992	8 848
32	Zweibrücken	- 54	92	951	1 902	2 769	3 893
	Landkreise						
33	Alzey-Worms	- 344	671	3 229	6 806	9 158	11 245
34	Bad Dürkheim	- 368	277	2 899	6 603	9 618	12 624
35	Donnersbergkreis	- 213	545	2 204	3 948	5 530	7 211
36	Germersheim	- 278	1 598	4 119	8 198	10 203	12 195
37	Kaiserslautern	- 282	428	2 944	6 194	8 422	10 792
38	Kusel	- 167	487	2 370	4 262	5 623	6 556
39	Südliche Weinstraße	- 291	355	2 822	5 767	8 604	10 204
40	Rhein-Pfalz-Kreis	- 355	659	3 254	6 906	10 947	12 811
41	Mainz-Bingen	- 769	611	4 618	10 080	14 685	18 975
42	Bingen am Rhein, St	- 49	124	817	1 571	2 239	3 028
43	Ingelheim am Rhein, St	- 91	125	637	1 213	2 175	2 673
44	Südwestpfalz	- 236	195	2 518	4 962	6 931	9 068
45	Rheinland-Pfalz	- 9 949	17 120	104 780	219 851	310 430	398 559
46	Kreisfreie Städte	- 2 113	5 474	29 116	58 960	86 999	111 715
47	Landkreise	- 7 836	11 646	75 664	160 891	223 431	286 844

Einkommen
EUR)

Einkünfte von ... bis unter ... EUR								Lfd. Nr.
12 500 - 15 000	15 000 - 20 000	20 000 - 25 000	25 000 - 37 500	37 500 - 50 000	50 000 - 125 000	125 000 und mehr	Insgesamt	
15 642	49 993	78 955	252 723	196 525	355 337	182 317	1 162 520	1
18 072	54 608	95 518	280 720	230 498	432 092	157 902	1 301 612	2
16 692	54 261	99 080	287 303	216 040	364 384	145 192	1 213 892	3
22 379	67 683	112 237	338 992	259 704	486 910	208 294	1 536 944	4
6 448	19 957	31 100	87 458	61 056	121 951	81 992	422 148	5
12 559	40 048	67 315	181 571	135 236	202 225	117 006	779 426	6
5 157	14 816	25 485	64 010	47 085	75 848	54 155	295 435	7
9 261	30 084	52 898	141 212	110 169	149 893	65 646	577 888	8
27 675	89 779	149 095	481 234	382 195	692 165	255 256	2 128 751	9
3 757	11 686	18 837	63 376	47 181	90 623	41 234	284 086	10
2 863	9 469	15 940	42 856	31 223	53 350	36 786	198 146	11
22 926	69 016	119 949	385 958	319 517	618 218	294 590	1 871 828	12
8 437	25 130	42 815	141 859	109 444	197 706	74 059	615 446	13
14 596	45 870	76 534	243 570	181 758	303 858	103 498	997 432	14
18 998	58 265	95 924	284 707	228 987	401 091	178 312	1 301 481	15
2 929	8 574	14 536	41 883	34 303	62 430	28 291	198 559	16
25 735	83 243	146 670	443 744	350 151	614 632	304 497	2 017 767	17
14 707	42 399	66 338	182 924	133 631	246 379	110 524	827 365	18
16 405	54 231	91 714	253 229	180 674	262 296	131 853	1 020 275	19
13 540	41 047	65 542	185 145	128 004	182 018	86 869	724 683	20
9 399	28 930	49 243	139 678	100 794	145 934	58 893	549 810	21
17 529	56 849	93 845	283 603	217 324	354 704	116 124	1 171 536	22
6 208	17 235	27 484	98 119	87 810	175 250	49 985	474 659	23
14 611	42 790	64 496	191 431	147 468	271 729	108 630	870 666	24
6 662	19 227	32 577	92 353	73 361	145 298	64 502	445 993	25
22 339	60 538	89 972	307 786	281 982	517 938	114 747	1 441 789	26
26 918	72 780	113 170	409 979	375 219	928 672	406 652	2 390 278	27
7 847	22 094	36 571	112 702	98 143	211 549	142 928	645 615	28
6 530	21 939	29 893	78 819	60 862	97 605	47 877	355 175	29
6 431	19 962	31 486	105 483	90 859	201 138	60 094	528 552	30
11 103	32 986	52 340	166 405	134 863	252 558	90 170	763 535	31
4 836	15 408	24 168	73 826	58 468	98 219	31 638	316 116	32
16 833	51 670	81 875	266 374	234 851	516 029	138 814	1 337 211	33
16 357	48 270	76 428	272 588	256 317	634 603	238 886	1 575 102	34
9 259	29 982	53 488	176 412	133 217	242 363	58 190	722 136	35
15 813	48 402	78 381	268 832	245 647	488 389	125 198	1 306 697	36
14 920	46 011	70 809	229 546	197 239	336 575	113 043	1 036 641	37
9 431	30 332	52 118	183 066	138 037	188 064	45 231	665 410	38
15 126	44 793	72 460	231 408	206 217	406 935	145 323	1 149 723	39
16 772	48 622	79 605	294 155	303 836	787 783	263 413	1 828 408	40
25 015	77 558	124 488	434 192	396 574	1 082 401	490 195	2 678 623	41
3 932	11 132	18 231	55 210	44 229	98 620	49 020	288 104	42
3 607	9 989	15 488	54 676	51 137	148 184	136 601	426 414	43
13 935	43 856	70 201	224 291	183 344	284 119	90 153	933 337	44
543 061	1 660 761	2 722 867	8 584 080	7 075 521	13 679 353	5 342 442	40 648 876	45
143 834	417 351	647 450	2 072 550	1 739 191	3 501 672	1 410 064	10 222 263	46
399 227	1 243 410	2 075 417	6 511 530	5 336 330	10 177 681	3 932 378	30 426 613	47

e) Festgesetzte Einkommen-/
(1 000)

Lfd. Nr.	Verwaltungsbezirk (Gebietsstand: 31.12.2004)	Größenklassen des Gesamtbetrages der					
		Nullfälle	1 - 2 500	2 500 - 5 000	5 000 - 7 500	7 500 - 10 000	10 000 - 12 500
1	Kreisfreie Stadt Koblenz	-	5	15	26	112	404
	Landkreise						
2	Ahrweiler	-	2	14	31	94	409
3	Altenkirchen (Ww.)	-	3	9	37	94	411
4	Bad Kreuznach	1	6	18	42	115	486
5	Bad Kreuznach, St	0	3	4	16	34	172
6	Birkenfeld	-	3	11	22	69	278
7	Idar-Oberstein, St	0	1	6	9	26	95
8	Cochem-Zell	-	1	7	15	50	207
9	Mayen-Koblenz	1	10	24	56	168	628
10	Andernach, St	0	2	4	6	25	90
11	Mayen, St	0	1	3	7	22	79
12	Neuwied	1	6	22	47	141	525
13	Neuwied, St	0	2	9	19	56	201
14	Rhein-Hunsrück-Kreis	1	3	16	20	85	341
15	Rhein-Lahn-Kreis	1	6	12	27	88	434
16	Lahnstein, St	0	2	1	5	13	76
17	Westerwaldkreis	-	4	11	43	134	558
	Kreisfreie Stadt						
18	Trier	-	8	27	48	127	453
	Landkreise						
19	Bernkastel-Wittlich	-	3	18	34	112	386
20	Bitburg-Prüm	-	6	22	50	85	326
21	Daun	-	2	6	15	59	190
22	Trier-Saarburg	-	11	33	73	136	437
	Kreisfreie Städte						
23	Frankenthal (Pfalz)	1	2	8	14	30	139
24	Kaiserslautern	1	7	13	33	86	359
25	Landau i.d.Pfalz	-	2	4	15	35	135
26	Ludwigshafen a.Rhein	-	8	22	51	136	529
27	Mainz	-	9	28	46	154	672
28	Neustadt a.d.Weinstraße	-	1	7	17	47	156
29	Pirmasens	-	3	7	15	45	148
30	Speyer	-	1	7	22	48	161
31	Worms	-	3	8	25	64	267
32	Zweibrücken	-	2	6	9	31	125
	Landkreise						
33	Alzey-Worms	-	3	10	26	93	337
34	Bad Dürkheim	1	6	11	26	88	366
35	Donnersbergkreis	-	3	7	16	52	228
36	Germersheim	-	6	14	29	104	368
37	Kaiserslautern	-	6	13	32	82	359
38	Kusel	-	3	9	20	52	204
39	Südliche Weinstraße	-	3	9	28	74	301
40	Rhein-Pfalz-Kreis	-	3	12	26	92	366
41	Mainz-Bingen	-	3	16	39	132	558
42	Bingen am Rhein, St	0	0	2	10	26	85
43	Ingelheim am Rhein, St	0	0	3	4	24	79
44	Südwestpfalz	-	2	13	21	72	281
45	Rheinland-Pfalz	13	155	489	1 095	3 185	12 535
46	Kreisfreie Städte	4	48	153	320	915	3 550
47	Landkreise	9	107	337	774	2 271	8 984

Jahreslohnsteuer
EUR)

Einkünfte von ... bis unter ... EUR								Lfd. Nr.
12 500 - 15 000	15 000 - 20 000	20 000 - 25 000	25 000 - 37 500	37 500 - 50 000	50 000 - 125 000	125 000 und mehr	Insgesamt	
909	4 558	9 494	39 896	36 855	85 626	71 739	249 641	1
1 020	4 821	11 173	40 494	40 369	101 234	60 962	260 622	2
988	4 780	11 104	40 207	36 948	84 077	56 747	235 406	3
1 267	6 074	13 203	49 294	45 522	115 085	81 720	312 833	4
381	1 788	3 620	13 196	11 311	30 108	32 479	93 113	5
705	3 460	7 262	24 872	22 722	45 918	46 194	151 517	6
293	1 265	2 783	9 008	8 147	17 571	20 893	60 097	7
545	2 676	5 994	19 377	18 229	33 811	25 645	106 559	8
1 583	8 169	17 718	70 659	66 968	161 491	99 281	426 753	9
226	1 042	2 255	9 413	8 383	21 592	16 254	59 292	10
181	890	1 853	6 346	5 558	12 599	14 412	41 951	11
1 333	6 101	13 806	55 809	56 215	146 099	118 045	398 149	12
487	2 264	4 957	20 696	19 378	46 658	29 063	123 788	13
825	4 041	8 705	34 990	30 927	70 505	39 814	190 274	14
1 054	5 014	11 136	41 219	39 894	93 763	70 906	263 554	15
161	729	1 671	6 318	6 179	14 732	10 945	40 830	16
1 497	7 429	16 675	62 457	60 017	142 998	119 670	411 493	17
889	3 859	7 989	28 700	25 130	60 609	43 302	171 140	18
991	5 014	10 615	35 236	30 554	60 309	50 869	194 142	19
860	3 749	7 507	25 846	21 849	41 474	34 741	136 515	20
550	2 592	5 515	18 846	16 953	33 123	22 586	100 438	21
1 076	5 214	11 168	40 801	37 196	81 622	44 855	222 623	22
343	1 507	3 253	15 190	16 333	42 095	19 262	98 177	23
868	3 811	7 625	29 844	27 553	66 079	43 296	179 575	24
389	1 786	4 059	14 595	13 676	35 326	25 206	95 228	25
1 202	5 075	10 736	48 901	53 353	126 129	43 737	289 878	26
1 601	6 778	14 152	68 173	76 348	240 725	162 408	571 095	27
438	1 916	4 292	17 452	18 056	51 843	58 188	152 414	28
387	2 058	3 421	11 704	10 729	23 196	18 555	70 268	29
382	1 853	3 852	16 789	17 111	49 800	22 802	112 828	30
609	2 897	6 134	25 235	24 620	61 082	35 426	156 370	31
279	1 356	2 674	11 107	10 404	23 232	12 375	61 599	32
916	4 438	9 542	39 608	41 248	122 704	52 795	271 722	33
915	4 198	9 016	41 464	46 422	154 416	94 217	351 146	34
561	2 614	6 103	25 840	23 232	55 699	22 331	136 686	35
821	4 325	9 612	41 307	44 272	115 707	48 168	264 731	36
837	4 035	8 223	33 884	34 321	77 972	44 053	203 818	37
557	2 793	6 009	26 663	23 370	41 924	17 068	118 672	38
842	3 998	8 451	34 409	36 069	95 395	56 990	236 570	39
900	4 123	9 468	46 621	56 355	191 231	102 543	411 740	40
1 355	6 765	15 415	69 136	75 084	268 486	195 722	632 711	41
204	970	2 224	8 716	8 339	24 106	19 320	64 004	42
192	840	1 907	8 972	10 138	37 459	56 094	115 713	43
831	3 963	8 238	32 150	31 092	64 848	34 662	176 174	44
31 120	147 842	319 339	1 278 772	1 265 997	3 265 635	2 096 882	8 423 060	45
8 294	37 455	77 680	327 586	330 170	865 742	556 296	2 208 213	46
22 826	110 387	241 659	951 186	935 827	2 399 893	1 540 586	6 214 847	47

Einkünfte der unbeschränkt Lohn- und Einkommensteuerpflichtigen 2001
nach der Art der Einkünfte und Verwaltungsbezirken

a) Lohn- und Einkommensteuerpflichtige mit Einkünften aus der jeweiligen Einkunftsart
(Anzahl)

Verwaltungsbezirk (Gebietsstand: 31.12.2004)	Lohn- und Einkommensteuerpflichtige mit Einkünften aus						
	Land- und Forst- wirtschaft	Gewerbe- betrieb	selb- ständiger Arbeit	nichtselb- ständiger Arbeit	Kapital- vermögen	Vermietung und Verpachtung	sonstigen Einkünften
Kreisfreie Stadt Koblenz	142	3 571	2 208	34 411	5 493	4 289	7 070
Landkreise							
Ahrweiler	1 052	5 504	1 899	39 550	5 681	5 449	7 316
Altenkirchen (Ww.)	655	4 920	1 336	39 303	3 582	3 857	5 543
Bad Kreuznach	1 602	5 943	2 132	47 434	6 338	5 094	8 234
Bad Kreuznach, St	134	1 503	756	12 591	2 031	1 453	2 553
Birkenfeld	412	3 745	983	25 872	3 186	2 897	4 054
Idar-Oberstein, St	16	1 516	426	9 319	1 386	1 145	1 764
Cochem-Zell	1 880	3 016	646	19 849	2 391	2 412	3 131
Mayen-Koblenz	1 292	7 704	2 908	64 846	7 913	8 387	10 254
Andernach, St	64	957	456	8 426	1 172	1 086	1 617
Mayen, St	58	710	300	5 960	864	854	1 043
Neuwied	509	6 872	2 513	54 208	6 449	6 235	8 801
Neuwied, St	65	2 041	861	19 347	2 294	2 203	3 272
Rhein-Hunsrück-Kreis	1 272	4 005	1 240	33 010	4 153	3 621	4 549
Rhein-Lahn-Kreis	770	5 288	1 751	41 320	4 867	4 288	6 482
Lahnstein, St	9	627	330	6 212	902	800	1 194
Westerwaldkreis	619	8 701	2 317	61 953	6 540	5 990	8 106
Kreisfreie Stadt Trier	111	3 193	2 237	27 357	3 796	3 571	5 031
Landkreise							
Bernkastel-Wittlich	3 059	5 189	1 247	33 692	3 999	4 017	5 029
Bitburg-Prüm	2 457	3 628	853	24 772	2 734	3 387	3 565
Daun	986	2 508	654	19 113	2 065	2 141	2 958
Trier-Saarburg	2 498	4 821	1 893	38 929	4 041	4 531	5 690
Kreisfreie Städte							
Frankenthal (Pfalz)	90	1 246	629	14 526	2 119	1 384	2 714
Kaiserslautern	54	3 094	1 764	28 827	3 854	3 314	4 939
Landau i.d.Pfalz	412	1 591	873	13 606	2 222	1 799	2 335
Ludwigshafen a.Rhein	121	4 086	1 688	46 940	6 894	4 124	9 365
Mainz	362	5 616	5 685	63 826	10 997	6 480	11 502
Neustadt a.d.Weinstraße	576	2 086	1 242	16 682	3 337	2 403	3 635
Pirmasens	35	1 499	499	11 996	1 565	1 449	2 327
Speyer	39	1 680	952	15 628	2 311	1 666	2 752
Worms	358	2 650	1 061	24 369	3 005	2 434	3 867
Zweibrücken	67	1 012	506	10 450	1 307	1 116	1 794
Landkreise							
Alzey-Worms	2 643	4 875	1 549	39 688	4 755	4 403	5 587
Bad Dürkheim	1 934	5 441	2 338	41 550	7 254	5 489	7 689
Donnersbergkreis	960	2 721	858	23 968	2 539	2 556	3 366
Germersheim	746	4 323	1 462	41 550	5 015	3 860	5 621
Kaiserslautern	486	4 050	1 356	32 890	3 861	4 980	5 124
Kusel	535	2 594	643	23 354	2 491	2 228	2 936
Südliche Weinstraße	2 762	4 764	1 662	34 124	5 487	4 749	5 667
Rhein-Pfalz-Kreis	674	5 566	2 159	47 279	7 779	5 660	8 429
Mainz-Bingen	2 714	7 740	3 955	66 596	9 782	7 941	11 145
Bingen am Rhein, St	154	957	489	8 257	1 305	942	1 537
Ingelheim am Rhein, St	239	858	528	8 906	1 420	958	1 759
Südwestpfalz	521	3 983	1 018	30 690	3 180	3 086	4 377
Rheinland-Pfalz	35 405	149 225	58 716	1 234 158	162 982	141 287	200 984
Kreisfreie Städte	2 367	31 324	19 344	308 618	46 900	34 029	57 331
Landkreise	33 038	117 901	39 372	925 540	116 082	107 258	143 653

noch: Einkünfte der unbeschränkt Lohn- und Einkommensteuerpflichtigen 2001
nach der Art der Einkünfte und Verwaltungsbezirken

52

b) Einkünfte
(1 000 EUR)

Verwaltungsbezirk (Gebietsstand: 31.12.2004)	Einkünfte aus						
	Land- und Forst- wirtschaft	Gewerbe- betrieb	selb- ständiger Arbeit	nichtselb- ständiger Arbeit	Kapital- vermögen	Vermietung und Verpachtung	sonstigen Einkünften
Kreisfreie Stadt Koblenz	2 000	118 624	93 812	1 058 291	59 714	41 576	28 837
Landkreise							
Ahrweiler	13 345	146 556	73 730	1 239 716	53 089	42 651	31 288
Altenkirchen (Ww.)	6 601	145 542	59 500	1 183 363	33 555	25 992	24 838
Bad Kreuznach	25 414	166 752	89 939	1 465 091	63 036	34 973	33 951
Bad Kreuznach, St	2 793	53 042	36 861	371 934	24 409	14 800	10 811
Birkenfeld	5 386	130 060	40 943	704 687	33 570	16 859	15 678
Idar-Oberstein, St	157	54 775	21 139	250 457	19 020	7 117	7 067
Cochem-Zell	18 001	79 581	28 241	544 093	19 920	13 146	12 144
Mayen-Koblenz	17 406	228 991	112 114	2 049 023	77 112	61 264	41 527
Andernach, St	631	32 202	16 332	266 054	13 832	10 622	6 851
Mayen, St	1 334	28 786	17 931	173 969	7 909	7 229	4 284
Neuwied	7 713	207 416	106 612	1 775 583	96 024	47 914	37 663
Neuwied, St	878	54 609	35 713	600 868	25 751	18 864	13 993
Rhein-Hunsrück-Kreis	12 095	104 177	50 786	988 347	32 838	22 165	18 250
Rhein-Lahn-Kreis	9 069	142 492	72 814	1 255 987	53 093	29 099	25 720
Lahnstein, St	102	19 472	15 589	188 346	7 633	5 285	4 414
Westerwaldkreis	8 734	288 288	102 453	1 916 503	71 123	41 091	33 730
Kreisfreie Stadt Trier	1 178	82 130	81 375	763 680	28 187	35 837	20 521
Landkreise							
Bernkastel-Wittlich	32 519	157 709	55 194	945 948	24 496	22 708	19 167
Bitburg-Prüm	35 292	95 180	37 991	674 018	30 352	19 524	13 719
Daun	11 624	68 585	28 884	531 711	16 669	12 359	11 443
Trier-Saarburg	23 733	125 092	70 801	1 146 957	30 030	25 713	20 571
Kreisfreie Städte							
Frankenthal (Pfalz)	3 553	29 725	25 794	473 700	14 288	11 427	14 153
Kaiserslautern	757	79 342	67 022	833 707	30 559	29 148	21 518
Landau i.d.Pfalz	7 858	42 142	35 659	411 152	22 314	15 381	10 049
Ludwigshafen a.Rhein	5 481	87 652	52 295	1 453 573	52 351	31 838	49 052
Mainz	7 473	171 791	205 501	2 264 864	99 663	70 111	54 083
Neustadt a.d.Weinstraße	9 154	84 817	47 916	566 708	39 598	17 566	16 697
Pirmasens	532	43 898	23 541	330 224	18 115	10 948	9 858
Speyer	1 047	47 572	33 981	516 501	16 838	14 307	12 607
Worms	9 941	56 042	46 097	753 127	29 800	19 960	16 446
Zweibrücken	1 290	22 026	21 710	316 202	9 234	6 682	7 242
Landkreise							
Alzey-Worms	54 503	115 535	59 533	1 324 298	36 855	25 178	23 677
Bad Dürkheim	43 092	130 704	87 450	1 517 555	65 972	38 916	36 455
Donnersbergkreis	14 635	59 774	31 509	734 736	17 903	13 305	14 068
Germersheim	17 464	108 302	55 991	1 309 278	47 169	24 192	24 378
Kaiserslautern	8 784	105 853	52 250	1 021 086	23 619	30 116	21 878
Kusel	6 960	52 628	25 296	685 328	16 258	11 274	11 463
Südliche Weinstraße	48 341	111 178	59 877	1 073 788	71 671	26 581	23 553
Rhein-Pfalz-Kreis	31 891	159 037	84 114	1 765 651	77 054	39 398	43 066
Mainz-Bingen	50 965	318 777	140 253	2 514 554	100 638	54 536	49 483
Bingen am Rhein, St	2 556	29 652	20 083	269 958	12 284	7 812	6 445
Ingelheim am Rhein, St	4 480	113 282	18 762	341 432	15 204	6 779	7 761
Südwestpfalz	9 032	97 098	38 201	927 560	33 489	16 579	17 262
Rheinland-Pfalz	562 863	4 211 068	2 299 179	39 036 590	1 546 196	1 000 314	866 035
Kreisfreie Städte	50 264	865 761	734 703	9 741 729	420 661	304 781	261 063
Landkreise	512 599	3 345 307	1 564 476	29 294 861	1 125 535	695 533	604 972

Steuerpflichtige Arbeitnehmer, deren Bruttolohn und Lohnsteuer 2001 nach
Größenklassen des Bruttolohns und Verwaltungsbezirken

a) Arbeitnehmer
(Anzahl)

Verwaltungsbezirk (Gebietsstand: 31.12.2004)	Arbeit- nehmer insgesamt	davon mit einem Bruttolohn von ... EUR im Jahr						
		1	5 000	10 000	20 000	37 500	50 000	75 000
		- 5 000	- 10 000	- 20 000	- 37 500	- 50 000	- 75 000	75 000 und mehr
Kreisfreie Stadt Koblenz	43 086	4 658	3 302	8 289	17 981	5 331	2 738	787
Landkreise								
Ahrweiler	50 650	6 055	3 714	9 256	21 001	6 095	3 473	1 056
Altenkirchen (Ww.)	50 930	7 181	3 769	9 269	21 591	5 605	2 649	866
Bad Kreuznach	61 577	8 288	4 870	11 646	25 090	6 634	3 633	1 416
Bad Kreuznach, St	16 007	2 303	1 337	3 231	6 320	1 538	896	382
Birkenfeld	33 540	4 880	2 953	7 132	14 255	2 716	1 236	368
Idar-Oberstein, St	12 015	1 862	1 052	2 579	5 003	927	444	148
Cochem-Zell	25 501	3 356	2 347	5 057	11 135	2 409	907	290
Mayen-Koblenz	84 198	9 988	6 256	15 753	35 589	9 830	5 178	1 604
Andernach, St	11 000	1 435	860	2 090	4 535	1 164	674	242
Mayen, St	7 491	821	668	1 510	3 221	741	396	134
Neuwied	71 885	9 960	5 389	12 693	28 975	8 396	4 673	1 799
Neuwied, St	26 176	4 237	1 973	4 740	10 610	2 741	1 380	495
Rhein-Hunsrück-Kreis	42 604	5 281	3 635	8 332	17 722	4 595	2 276	763
Rhein-Lahn-Kreis	53 281	7 042	4 215	10 266	21 723	5 846	3 085	1 104
Lahnstein, St	8 013	1 053	649	1 601	3 183	873	496	158
Westerwaldkreis	80 250	10 368	6 410	14 940	33 487	8 767	4 543	1 735
Kreisfreie Stadt Trier	33 386	4 476	2 970	6 999	13 000	3 360	1 962	619
Landkreise								
Bernkastel-Wittlich	42 343	4 927	3 636	8 578	19 111	3 900	1 638	553
Bitburg-Prüm	30 447	3 720	2 770	6 303	13 030	3 033	1 203	388
Daun	24 285	3 215	2 089	4 706	10 658	2 261	1 064	292
Trier-Saarburg	49 992	6 330	4 016	9 736	21 473	5 122	2 561	754
Kreisfreie Städte								
Frankenthal (Pfalz)	19 688	3 846	1 445	3 245	6 634	2 671	1 372	475
Kaiserslautern	37 517	6 478	3 209	7 361	13 871	3 891	2 043	664
Landau i.d.Pfalz	16 892	2 036	1 366	3 331	6 528	2 198	1 066	367
Ludwigshafen a.Rhein	59 938	9 289	5 107	11 129	20 580	8 449	4 099	1 285
Mainz	79 422	9 444	6 440	13 480	27 124	11 021	8 419	3 494
Neustadt a.d.Weinstraße	21 284	2 661	1 647	3 906	7 806	2 789	1 663	812
Pirmasens	16 196	2 829	1 349	3 670	6 284	1 237	602	225
Speyer	20 120	2 616	1 532	3 764	7 376	2 643	1 545	644
Worms	30 710	4 116	2 714	5 727	11 546	3 783	2 039	785
Zweibrücken	13 500	1 631	1 118	2 758	5 551	1 447	785	210
Landkreise								
Alzey-Worms	51 421	6 100	4 046	9 308	19 126	7 060	4 239	1 542
Bad Dürkheim	54 539	7 644	3 929	9 195	18 331	7 892	5 094	2 454
Donnersbergkreis	31 521	4 826	2 324	5 395	12 850	3 670	1 886	570
Germersheim	53 530	7 790	4 776	9 381	18 690	7 700	3 924	1 269
Kaiserslautern	43 514	6 343	3 262	8 334	16 998	5 487	2 393	697
Kusel	30 378	4 102	2 488	5 433	12 865	3 918	1 291	281
Südliche Weinstraße	44 080	5 841	3 633	8 443	16 141	6 022	2 980	1 020
Rhein-Pfalz-Kreis	62 525	8 590	4 357	10 198	20 156	10 027	6 611	2 586
Mainz-Bingen	86 140	9 165	6 116	14 501	30 508	12 715	8 960	4 175
Bingen am Rhein, St	10 416	1 280	890	1 937	3 899	1 270	778	362
Ingelheim am Rhein, St	11 367	1 203	831	1 927	3 851	1 710	1 233	612
Südwestpfalz	41 811	6 279	3 191	8 326	16 882	4 670	1 868	595
Rheinland-Pfalz	1 592 681	211 351	126 390	295 840	621 668	193 190	105 698	38 544
Kreisfreie Städte	391 739	54 080	32 199	73 659	144 281	48 820	28 333	10 367
Landkreise	1 200 942	157 271	94 191	222 181	477 387	144 370	77 365	28 177

b) Bruttolohn
(1 000 EUR)

Verwaltungsbezirk (Gebietsstand: 31.12.2004)	Bruttolohn der Arbeit- nehmer insgesamt	davon mit einem Bruttolohn von ... EUR im Jahr						
		1 - 5 000	5 000 - 10 000	10 000 - 20 000	20 000 - 37 500	37 500 - 50 000	50 000 - 75 000	75 000 und mehr
Kreisfreie Stadt Koblenz	1 148 457	10 596	24 955	124 948	511 987	228 426	160 098	87 448
Landkreise								
Ahrweiler	1 363 098	12 681	27 791	139 820	599 318	261 007	204 068	118 411
Altenkirchen (Ww.)	1 286 149	13 751	28 409	140 644	612 179	239 626	155 104	96 437
Bad Kreuznach	1 604 298	16 667	36 737	177 002	714 889	284 099	214 543	160 363
Bad Kreuznach, St	405 390	4 517	10 091	49 007	178 086	65 829	52 871	44 990
Birkenfeld	767 835	10 441	22 228	108 200	398 204	115 707	71 829	41 227
Idar-Oberstein, St	272 114	3 911	7 982	39 019	138 711	39 649	25 869	16 973
Cochem-Zell	601 503	7 195	17 761	76 074	313 570	102 577	52 819	31 506
Mayen-Koblenz	2 223 577	20 481	47 586	238 978	1 016 140	419 917	304 090	176 385
Andernach, St	287 048	2 720	6 550	31 605	130 102	49 683	39 908	26 481
Mayen, St	189 915	1 813	5 090	22 769	90 788	31 836	23 177	14 443
Neuwied	1 926 731	19 221	40 496	192 054	826 480	359 078	275 914	213 488
Neuwied, St	648 612	7 589	14 814	71 465	301 739	117 236	81 153	54 617
Rhein-Hunsrück-Kreis	1 084 594	10 828	27 421	125 736	506 315	195 744	133 923	84 627
Rhein-Lahn-Kreis	1 380 246	15 029	31 691	155 557	616 213	249 947	180 999	130 809
Lahnstein, St	205 173	2 243	4 886	24 045	89 819	37 401	28 850	17 928
Westerwaldkreis	2 084 007	21 193	48 097	226 202	949 659	374 273	267 897	196 686
Kreisfreie Stadt Trier	828 951	10 318	22 264	104 891	364 855	143 996	116 075	66 552
Landkreise								
Bernkastel-Wittlich	1 029 141	11 258	27 298	129 718	536 694	165 992	95 666	62 515
Bitburg-Prüm	737 473	8 636	20 646	95 532	368 562	129 369	70 198	44 532
Daun	584 502	6 876	15 664	70 631	300 351	96 286	61 994	32 700
Trier-Saarburg	1 252 845	13 488	30 273	147 682	610 916	218 919	149 873	81 694
Kreisfreie Städte								
Frankenthal (Pfalz)	508 163	7 034	10 858	48 856	189 684	113 615	80 745	57 371
Kaiserslautern	905 959	12 810	23 991	110 536	392 207	165 669	120 559	80 187
Landau i.d.Pfalz	448 521	4 853	10 217	50 119	184 108	94 025	62 951	42 249
Ludwigshafen a.Rhein	1 556 052	19 834	38 327	167 763	590 047	359 575	239 632	140 874
Mainz	2 434 979	22 351	48 034	202 567	781 211	473 935	503 644	403 238
Neustadt a.d.Weinstraße	616 620	5 521	12 226	59 181	221 566	119 295	98 202	100 630
Pirmasens	358 625	4 751	10 169	56 171	173 247	52 773	35 404	26 110
Speyer	557 311	5 719	11 691	56 729	210 058	113 297	91 567	68 250
Worms	817 184	9 322	20 386	86 029	328 789	161 331	120 383	90 946
Zweibrücken	342 856	3 311	8 422	41 792	157 946	61 645	46 224	23 515
Landkreise								
Alzey-Worms	1 453 588	13 995	30 327	140 844	548 691	301 476	251 709	166 546
Bad Dürkheim	1 641 011	15 223	29 581	138 729	525 900	338 003	300 451	293 124
Donnersbergkreis	805 717	9 504	17 489	81 843	370 379	156 689	109 960	59 854
Germersheim	1 421 620	19 018	35 767	140 927	535 935	326 310	232 031	131 632
Kaiserslautern	1 112 809	12 447	24 595	125 833	488 229	232 491	141 044	88 170
Kusel	751 695	8 594	18 722	82 103	370 633	165 678	74 991	30 973
Südliche Weinstraße	1 173 301	12 999	27 387	127 403	461 413	256 396	175 365	112 339
Rhein-Pfalz-Kreis	1 893 638	17 653	32 595	154 344	583 381	429 715	388 325	287 624
Mainz-Bingen	2 721 104	20 313	45 890	220 474	879 237	545 837	534 985	474 369
Bingen am Rhein, St	293 938	2 789	6 656	29 332	111 217	54 426	46 214	43 305
Ingelheim am Rhein, St	367 237	2 740	6 213	29 132	110 543	73 669	73 121	71 819
Südwestpfalz	1 017 127	10 841	24 136	126 323	483 107	197 247	109 055	66 418
Rheinland-Pfalz	42 441 287	444 752	950 127	4 472 235	17 722 100	8 249 965	6 232 317	4 369 799
Kreisfreie Städte	10 523 678	116 420	241 540	1 109 582	4 105 705	2 087 582	1 675 484	1 187 370
Landkreise	31 917 609	328 332	708 587	3 362 653	13 616 395	6 162 383	4 556 833	3 182 429

c) Einbehaltene Lohnsteuer
(1 000 EUR)

Verwaltungsbezirk (Gebietsstand: 31.12.2004)	Lohn- steuer der Arbeit- nehmer insgesamt	davon mit einem Bruttolohn von ... EUR im Jahr						
		1 - 5 000	5 000 - 10 000	10 000 - 20 000	20 000 - 37 500	37 500 - 50 000	50 000 - 75 000	75 000 und mehr
Kreisfreie Stadt Koblenz	190 910	557	1 981	13 353	71 331	42 207	34 919	26 562
Landkreise								
Ahrweiler	222 957	689	2 214	15 929	81 462	45 478	42 230	34 956
Altenkirchen (Ww.)	200 077	737	2 284	16 538	79 353	41 085	31 911	28 170
Bad Kreuznach	261 505	886	2 884	20 001	96 086	49 830	44 918	46 901
Bad Kreuznach, St	67 376	225	736	4 924	24 060	12 146	11 550	13 735
Birkenfeld	110 051	519	1 715	12 066	49 169	19 655	14 583	12 342
Idar-Oberstein, St	39 823	174	587	4 074	17 432	6 992	5 322	5 241
Cochem-Zell	87 349	362	1 306	9 079	39 692	17 124	10 655	9 131
Mayen-Koblenz	360 978	1 135	4 007	29 214	138 501	72 869	63 417	51 834
Andernach, St	47 008	135	530	3 776	17 653	8 708	8 379	7 827
Mayen, St	29 997	92	421	2 699	12 101	5 552	4 819	4 315
Neuwied	326 024	996	3 368	23 193	112 483	63 428	57 782	64 773
Neuwied, St	104 566	361	1 232	8 617	40 500	20 799	17 219	15 839
Rhein-Hunsrück-Kreis	168 825	585	2 189	14 738	66 504	33 237	27 229	24 344
Rhein-Lahn-Kreis	223 122	772	2 380	17 903	82 022	43 586	37 239	39 220
Lahnstein, St	33 111	111	364	2 486	12 142	6 760	6 004	5 243
Westerwaldkreis	333 096	1 242	4 010	27 994	123 769	63 868	54 551	57 660
Kreisfreie Stadt Trier	132 982	595	1 618	10 177	48 944	26 495	25 812	19 339
Landkreise								
Bernkastel-Wittlich	152 162	621	2 025	14 785	68 142	28 360	19 543	18 688
Bitburg-Prüm	108 646	462	1 471	10 041	46 853	22 078	14 419	13 323
Daun	85 217	394	1 224	7 866	37 532	16 009	12 588	9 603
Trier-Saarburg	191 619	770	2 342	17 254	79 388	37 391	30 816	23 657
Kreisfreie Städte								
Frankenthal (Pfalz)	87 970	288	898	5 507	26 761	20 088	17 217	17 212
Kaiserslautern	150 243	612	1 825	11 532	54 115	30 959	26 939	24 261
Landau i.d.Pfalz	75 975	223	749	5 451	25 771	17 148	13 718	12 916
Ludwigshafen a.Rhein	264 608	901	2 699	17 892	83 421	64 477	53 060	42 158
Mainz	481 784	1 302	3 833	22 609	117 579	93 788	118 526	124 147
Neustadt a.d.Weinstraße	110 541	283	900	6 579	30 662	21 349	20 640	30 128
Pirmasens	55 355	233	823	5 762	23 131	9 721	7 842	7 844
Speyer	99 316	300	916	6 639	29 967	21 131	20 173	20 190
Worms	138 915	471	1 541	9 402	45 227	28 713	26 088	27 473
Zweibrücken	54 906	186	722	4 768	21 104	11 073	9 917	7 136
Landkreise								
Alzey-Worms	250 622	732	2 349	17 024	77 653	52 456	52 592	47 816
Bad Dürkheim	304 708	768	2 375	16 543	75 362	59 621	62 459	87 581
Donnersbergkreis	128 776	452	1 445	9 935	50 482	27 135	22 441	16 886
Germersheim	239 399	924	2 715	17 512	75 838	57 045	48 218	37 147
Kaiserslautern	181 637	660	1 942	14 923	66 734	40 020	29 427	27 930
Kusel	113 487	461	1 575	10 091	49 602	27 610	15 070	9 078
Südliche Weinstraße	193 027	657	2 075	14 890	63 279	43 803	35 801	32 522
Rhein-Pfalz-Kreis	351 145	870	2 578	19 500	87 321	76 515	81 424	82 939
Mainz-Bingen	521 623	1 124	3 546	26 842	131 746	101 862	116 825	139 678
Bingen am Rhein, St	52 577	153	505	3 255	15 725	10 041	9 911	12 987
Ingelheim am Rhein, St	73 078	153	436	3 188	16 923	14 305	16 306	21 768
Südwestpfalz	158 876	667	2 145	15 012	65 358	33 634	22 511	19 550
Rheinland-Pfalz	7 118 433	23 436	74 669	518 544	2 422 344	1 460 848	1 323 500	1 295 095
Kreisfreie Städte	1 843 505	5 951	18 505	119 671	578 013	387 149	374 851	359 366
Landkreise	5 274 928	17 485	56 164	398 873	1 844 331	1 073 699	948 649	935 729