



Schulden der öffentlichen Haushalte sowie der öffentlich bestimmten Fonds, Einrichtungen und Unternehmen am 31. Dezember 2005

Inhalt

1	Grundlagen der Erhebung	Seite
	1. Erhebungsprogramm.....	5
	2. Erhebungskatalog.....	5
	3. Schuldenarten.....	6
	4. Laufzeiten und Fälligkeiten.....	6
	5. Aufbereitungs- und Auswertungsprogramm.....	7
2	Tabellen	
1	Land, Gemeinden und Gemeindeverbände	
10	Schulden des Landes, der Gemeinden und Gemeindeverbände 1999 bis 2005 nach Schuldenarten	9
11	Schulden des Landes, der Gemeinden und Gemeindeverbände 2005 nach Schuldenarten ...	9
12	Kreditmarktschulden des Landes, der Gemeinden und Gemeindeverbände 2005 nach Fälligkeiten	10
13	Schuldenaufnahme und -tilgung des Landes, der Gemeinden und Gemeindeverbände 2005 nach der Laufzeit der Schulden	10
2	Land	
20	Entwicklung der Schulden des Landes 1999 bis 2005 nach Schuldenarten	11
21	Schulden des Landes 1999 bis 2005 nach Schuldenarten	12
22	Schuldenaufnahme und -tilgung des Landes 2005 nach der Laufzeit der Schulden	13
3	Kommunale Körperschaften	
30	Schulden der Gemeinden und Gemeindeverbände, der Eigenbetriebe, der Krankenanstalten und der Zweckverbände 1999 bis 2005	14
31	Kreditmarktschulden der Gemeinden und Gemeindeverbände 2005 nach Fälligkeiten sowie Gebietskörperschaftsgruppen und Gemeindegrößenklassen	14
32	Schulden der Gemeinden und Gemeindeverbände 1999 bis 2005 nach Gebietskörperschaftsgruppen und Gemeindegrößenklassen	15
33	Schulden der Gemeinden und Gemeindeverbände und der Eigenbetriebe 2005 nach Schuldenarten und Gebietskörperschaftsgruppen	16
34	Schulden der Gemeinden und Gemeindeverbände 2005 nach Schuldenarten sowie Gebietskörperschaftsgruppen und Gemeindegrößenklassen	18
35	Schuldenaufnahme und -tilgung der Gemeinden und Gemeindeverbände 2005 nach der Laufzeit der Schulden	20
36	Schuldenaufnahme und -tilgung der Gemeinden und Gemeindeverbände 2005 nach der Laufzeit der Schulden sowie Gebietskörperschaftsgruppen und Gemeindegrößenklassen	21
37	Schuldenstand, -aufnahme und -tilgung der Gemeinden und Gemeindeverbände sowie Schulden der Eigenbetriebe und öffentlichen Krankenanstalten 2005 nach Verwaltungsbezirken	22
38	Schuldenstand, -aufnahme und -tilgung der Landkreise sowie Schulden der Eigenbetriebe und öffentlichen Krankenanstalten 2005 nach Verwaltungsbezirken	23
39	Schuldenstand, -aufnahme und -tilgung der verbandsfreien Gemeinden, der Verbandsgemeinden und ihrer Ortsgemeinden sowie Schulden der Eigenbetriebe 2005 nach Verwaltungsbezirken (unter Ausgliederung der Ortsgemeinden mit 3 000 und mehr Einwohnern)	24
40	Schuldenstand, -aufnahme und -tilgung der Zweckverbände 2005 nach Aufgabengebieten und Schuldenarten	40

5	Öffentlich bestimmte Fonds, Einrichtungen und Unternehmen	Seite
50	Schuldenstand der öffentlich bestimmten Fonds, Einrichtungen und Unternehmen 2005 nach Schuldenarten, Aufgabengebieten und Rechtsformen	41
6	Mindestveröffentlichungsprogramm	
M.1	Schulden des Landes, der Gemeinden und Gemeindeverbände sowie der kommunalen Zweckverbände 2005 nach Art der Schulden	42
M.2	Schuldenzugänge beim Land, bei den Gemeinden und Gemeindeverbänden sowie bei den kommunalen Zweckverbänden 2005 nach Art der Schulden	44
M.3	Schuldenaufnahme des Landes, der Gemeinden und Gemeindeverbände sowie der kommunalen Zweckverbände 2005 nach Laufzeit und Art der Schulden	46
M.4	Schuldenzugänge beim Land, bei den Gemeinden und Gemeindeverbänden sowie bei den kommunalen Zweckverbänden 2005 nach Art der Schulden	48
 Schaubilder		
	Schulden des Landes 1999 bis 2005	11
	Schuldenaufnahme des Landes, der Gemeinden und Gemeindeverbände 2005 nach der Laufzeit der Schulden	13
	Schulden der Gemeinden und Gemeindeverbände 1999 bis 2005	17
	Schuldenstand der öffentlich bestimmten Fonds, Einrichtungen und Unternehmen 2001 bis 2005 ...	40
	Verschuldung der Gemeinden und Gemeindeverbände am 31.12.2005 in Euro je Einwohner	50
	 Alphabetisches Verzeichnis der Verbandsgemeinden	 51

I. Grundlagen der Erhebung

1. Erhebungsprogramm

Nach dem Gesetz über Finanz- und Personalstatistiken vom 8. März 2000 (BGBl. I S. 206) unter Berücksichtigung der Änderungen wird jährlich zum 31.12. eine Bundesstatistik über die Verschuldung des Landes, der Gemeinden und Gemeindeverbände, der Zweckverbände sowie der öffentlich bestimmten Fonds, Einrichtungen und Unternehmen durchgeführt.

Den Kernbereich der Schuldenstatistik bilden Land, Gemeinden und Gemeindeverbände. Zu den Gemeindeverbänden zählen neben den Landkreisen die Verbandsgemeinden und der Bezirksverband Pfalz. Die Zweckverbände wurden erstmals bei den Erhebungen für das Jahr 1974 erfasst. Zweckverbände, die den Wirtschaftsunternehmen und öffentlichen Einrichtungen zuzuordnen sind, fallen in den Bereich der öffentlich bestimmten Fonds, Einrichtungen und Unternehmen und sind deshalb dort nachgewiesen. Das Gleiche gilt für die als Zweckverbände geführten Krankenanstalten.

Während bei der Novellierung des Finanz- und Personalstatistikgesetzes 1992 der Erhebungskatalog unverändert geblieben ist, wurde der Berichtskreis neu abgegrenzt. Neu aufgenommen wurden die öffentlich be-

stimmten Fonds, Einrichtungen und Unternehmen, sofern an ihnen Bund, Länder, Gemeinden, Gemeindeverbände, Zweckverbände und andere juristische Personen zwischengemeindlicher Zusammenarbeit mit mehr als 50 % des Nenn-/Grundkapitals oder Stimmrechts unmittelbar oder mittelbar beteiligt sind.

Da nach dem in Rheinland-Pfalz ab 1975 gültigen kommunalen Haushaltsrecht die von den Gemeinden für ihre Eigenbetriebe aufgenommenen Kredite nicht mehr den Schulden der Gemeinden selbst zuzurechnen sind, wurden sie von 1975 bis 1993 nur nachrichtlich erfasst. Die Eigenbetriebe gehen in den erweiterten Berichtskreis der öffentlich bestimmten Fonds, Einrichtungen und Unternehmen ein und werden gesondert dargestellt. Da der Berichtskreis für die Erhebung 1993 noch nicht aufgebaut war, können Ergebnisse ab dem Jahr 1994 bereitgestellt werden.

Getrennt nachgewiesen werden außerdem ab 1978 die kommunalen Krankenanstalten, die 1999 in den Berichtskreis der öffentlich bestimmten Fonds, Einrichtungen und Unternehmen integriert worden sind.

2. Erhebungskatalog

Als Schulden nachgewiesen werden die Beträge, für die die Körperschaft bzw. Fonds, Einrichtung und Unternehmen Schuldner ist, unabhängig davon, wer den Schuldendienst trägt. Dazu gehören auch die Schulden des allgemeinen Kapital- und Grundvermögens, die Schulden für die in der Haushaltsrechnung erfassten Unternehmen sowie die Schulden der den Körperschaften unterstehenden rechtlich unselbstständigen Stiftungen und Sondervermögen. Nicht in die Schulden der kommunalen Körperschaften einzubeziehen sind dagegen die Schulden der öffentlich bestimmten Fonds, Einrichtungen und Unternehmen einschließlich der Krankenanstalten.

Neben diesen Schulden im engeren Sinne, die der eigentliche Gegenstand der Schuldenstatistik sind, werden die Kassenverstärkungskredite, die inneren Darlehen und die kreditähnlichen Rechtsgeschäfte sowie außerdem die Bürgschaften zusätzlich erfasst. Die Kassenverstärkungskredite dienen der kurzfristigen Aufstockung der Kassenmittel, um eine vorübergehende Anspannung der Kassenlage zu überbrücken. Sie sind dementsprechend haushaltsmäßig keine Einnahmen der Körperschaften. Nicht unter die Kassenverstärkungskredite fallen die kurzfristigen Zwischenkredite, die zur Vorfinanzierung bestimmter Projekte aufgenommen und später in langfristige Kredite umgewandelt werden; sie werden bei den jeweiligen Kreditarten ausgewiesen.

Innere Darlehen entstehen durch die vorübergehende Inanspruchnahme eigener Mittel der Körperschaft, die für andere Zwecke bestimmt sind (Sonderrücklagen und Sondervermögen). Nach der Reform des kommunalen Haushaltsrechts fallen darunter aber nicht mehr die Schulden, die die kommunalen Körperschaften bei ihren Eigenbetrieben aufnehmen; diese sind vielmehr als „äußere Verschuldung“ den kommunalen Körperschaften zuzurechnen.

Als Bürgschaften sind die Bürgschaften im Sinne des § 765 BGB einschl. der Nachbürgschaften mit den übernommenen Haftungssummen angegeben, nicht dagegen die gesamten Kreditsummen und die durch Gesetz oder Haushaltssatzung festgelegten Ermächtigungssummen. Auf Bürgschaften gezahlte Beträge (Schadenfälle) sind abgesetzt. Bürgschaften, die voll durch Rückbürgschaften gesichert sind, bleiben unberücksichtigt; so weit nur ein Teil durch Rückbürgschaften gesichert ist, ist der ungedeckte Teil angegeben. Nicht einzubeziehen sind außerdem die Bürgschaften, die kraft Gesetzes übernommen werden müssen (z. B. Haftung für Sparkassen, Ausfallbürgschaften beim Wohnungsbau).

Als kreditähnliche Rechtsgeschäfte werden nachrichtlich neben den Restkaufgeldern und den insgesamt eingegangenen Verpflichtungen (= Leistungssumme) aus Leasingverträgen auch Hypotheken-, Grund- und Rentenschulden erfasst. Hier sind die Verbindlichkeiten aufgeführt, die beim Erwerb bereits belasteter

Grundstücke übernommen werden. Darlehensaufnahmen gegen hypothekarische Sicherung sind ebenso wie dinglich nicht gesicherte Schuldenaufnahmen nur bei der entsprechenden Schuldenart erfasst.

Neben den Schulden werden die Schuldenaufnahmen in der Gliederung nach Schuldenarten und Laufzeiten und die Tilgung in der Gliederung nach Schuldenarten ermittelt. Um eine Abstimmung zwischen den zu den Schuldenstatistiken jeweils gemeldeten Beträgen herbeizuführen, werden darüber hinaus auch die sonstigen Zu- und Abgänge erfragt. Dies sind alle diejenigen Zu- und Abgänge gegenüber dem Schuldenstand am 31.12. des Vorjahres, die nicht durch die Aufnahme und Tilgung von Schulden bewirkt sind. „Sonstige Zugänge“ können z. B. aus der Übernahme der Schulden einer in die Haushaltsrechnung eingegliederten, bisher selbstständigen Sonderrechnung, aus der Übernahme von hypothekarisch belastetem Grundbesitz oder aus der

Übernahme von Schulden im Zusammenhang mit dem Aufgabenübergang auf Grund der Funktionalreform ergeben.

Umschuldungen, die eine Änderung der Höhe der Schuld oder des Gläubigers beinhalten, wurden bis 1985 unter den Tilgungen und den Schuldenaufnahmen erfasst, wenn im Sinne des Kassenwirksamkeitsprinzips ein vorhandener Kredit durch einen neuen Kredit abgelöst wurde (§ 45 Nr. 29 GemHVO). Unberücksichtigt blieben dagegen Umschuldungen, bei denen sich nur die Zinsbedingungen bzw. die Laufzeit änderten; es sei denn, es erfolgten auch in diesen Fällen Kassen-Buchungen. Ab 1986 sind alle Umschuldungen nicht mehr im Haushalt zu veranschlagen. Der für Umschuldungen vorgesehene Gesamtbetrag ist lediglich nachrichtlich im Vermögenshaushalt anzugeben.

3. Schuldenarten

Die Gliederung der Schulden nach Schuldenarten unterscheidet zwischen den Kreditmarktschulden und den Schulden bei öffentlichen Haushalten. Den Kreditmarktschulden sind auch die Kredite von Sozialversicherungen zuzurechnen. Die bei ausländischen Kreditinstituten und bei sonstigen ausländischen Stellen in Euro aufgenommenen Schulden sowie die Fremdwährungsschulden werden ebenfalls bei den Kreditmarktschulden nachgewiesen. Die auf fremde Währungen lautenden Schulden sind in Euro umgerechnet. Die Umrechnung erfolgt unter Zugrundelegung der von der Deutschen Bundesbank zum Erhebungsstichtag veröffentlichten Devisenkurse.

Für die Zuordnung der Schulden zu den Schuldenarten ist grundsätzlich der in der Schuldurkunde bezeichnete Gläubiger maßgebend. Abweichend von diesem Grundsatz werden die von den Kreditinstituten ausbezahlten, aber aus öffentlichen Mitteln stammenden Darlehen nach ihrer Herkunft zugeordnet, d. h. sie erscheinen unter den Krediten von Sozialversicherungen oder den Schulden bei öffentlichen Haushalten. Die Aufteilung nach dem Gläubiger entfällt bei allen Schulden, für die Wertpapiere ausgegeben worden sind (Inhaberschuldverschreibungen, Kassenobligationen).

4. Laufzeiten und Fälligkeiten

Um für Finanzprojektionen und Kapitalmarktanalysen Informationen über den Umfang der in den nächsten Jahren planmäßig vorgesehenen Tilgungszahlungen zu erhalten, werden ab 1974 die Schulden zusätzlich nach Fälligkeiten untergliedert.

Diese Untergliederung kann sich jedoch auf die Kreditmarktschulden beschränken, da die bei öffentlichen Haushalten aufgenommenen Kredite nicht unbedingt wieder dem inländischen Kapitalmarkt zugeführt werden. Dabei werden die in den ersten fünf Jahren fällig werdenden Schulden für jedes einzelne Jahr nachgewiesen. Für die später fällig werdenden Schulden genügt die Zusammenfassung in einer Position, da die Schuldentilgung in diesen Jahren bereits durch die Tilgungsleistungen für die zum Erhebungsstichtag noch nicht aufgenommenen Kredite bis zu einem gewissen Grad beeinflusst werden dürfte.

Durch die Reform der Finanzstatistik 1973 wurde das Programm der Schuldenstatistik ferner um die Untergliederung der Schuldenaufnahmen nach Laufzeiten erweitert. Diese zusätzliche Differenzierung soll Ergebnisse über die Struktur der neu aufgenommenen Schulden im Hinblick auf ihre Fristigkeit liefern. Dabei wird seit 1998 zwischen kurzfristigen Krediten mit einer Laufzeit von höchstens einem Jahr, mittelfristigen Krediten mit einer Laufzeit von einem bis fünf Jahren und längerfristigen Krediten mit einer Laufzeit von fünf und mehr Jahren unterschieden.

In den Vorjahren war die zeitliche Abgrenzung anders, nämlich bis vier Jahre kurzfristig, vier bis zehn Jahre mittelfristig und darüber hinaus langfristig. Die Fristigkeiten bei der Schuldenaufnahme wurden damit der Regelung des Europäischen Systems Volkswirtschaftliche Gesamtrechnungen angepasst.

5. Aufbereitungs- und Auswertungsprogramm

Die jüngsten Ergebnisse werden jeweils so stark untergliedert, wie es das Aufbereitungsprogramm und der verfügbare Platz erlauben. Vorangestellt sind für die wichtigsten Eckzahlen Vergleichsergebnisse für die vorangegangenen Jahre. Detaillierte Ergebnisse können über das Landesinformationssystem abgerufen werden.

Mit Beginn des Jahres 2002 sind alle DM-Werte mit dem Faktor 1,95583 in Euro umgerechnet worden. Auch Zeitreihen werden durchgängig in Euro dargestellt. Durch die Umrechnung sind in allen Tabellen Abweichungen in der Addition der Einzelwerte zu den Summen möglich.

Da die Zuordnung der Schulden zu den einzelnen Darstellungsbereichen der Finanzstatistik von den Ausgliederungen aus den Kernhaushalten sowie von der Wahl der Rechtsform bzw. dem Wechsel zwischen den Rechtsformen bei öffentlich bestimmten Fonds, Einrichtungen und Unternehmen beeinflusst wird, führt jede Änderung im zeitlichen Vergleich zu einem Bruch der nachgewiesenen Ergebnisse, ohne dass sich an den faktischen Verhältnissen etwas geändert zu haben braucht. Wie groß das Ausmaß der Vergleichsstörungen ist, hängt im Wesentlichen von der Größe der betreffenden Institutionen ab.

Mindestveröffentlichungsprogramm

Das mit den übrigen Statistischen Landesämtern und dem Statistischen Bundesamt vereinbarte Mindestveröffentlichungsprogramm ist angefügt. Der Benutzer findet damit bundeseinheitlich abgegrenzte Übersichtsdaten vor, die einen länderübergreifenden Vergleich sehr schnell ermöglichen. Die Tabellen beschränken sich als zusammenfassende Darstellung auf die wichtigsten Eckdaten der Schuldenstatistik.

Die Tabelle M.1 gibt einen Überblick über die Verschuldung des Landes, der Gemeinden und Gemeindeverbände sowie der kommunalen Zweckverbände nach der Schuldenart. Die Tabellen M.2 und M.4 weisen die Schuldenzugänge und Schuldenabgänge nach, während die Tabelle M.3 die Laufzeit der aufgenommenen Kredite darstellt.

Gebietsstand

Die Ergebnisse werden in ihrer Abgrenzung nach Gebietskörperschaftsgruppen, Gemeinde- und Verbandsgemeindegrößenklassen sowie Verwaltungsbezirken jeweils nach dem Gebietsstand am 31.12. des betreffenden Jahres nachgewiesen.

In den Tabellen, in denen für mehrere Jahre Angaben in der Gliederung nach Verwaltungsbezirken gebracht werden, sind alle Daten auf den Gebietsstand des jeweils letzten Jahres umgerechnet worden, um einen korrekten Vergleich zu gewährleisten. Eine völlige Vergleichbarkeit lässt sich nur dann nicht erreichen, wenn Landkreise neu gebildet werden; so weit für die Landkreise als Gebietskörperschaften Daten erfasst und nachgewiesen werden, lassen sich die Angaben nur in toto den jeweiligen Rechtsnachfolgern zurechnen, da eine Aufteilung aufgrund der räumlichen Neuabgrenzung nicht in Betracht kommen kann.

Dagegen wird in den Tabellen, in denen Angaben für mehrere Jahre in der Gliederung nach Gebietskörperschaftsgruppen und Gemeinde- bzw. Verbandsgemeindegrößenklassen einander gegenübergestellt werden, auf eine Umrechnung der Angaben für die früheren Jahre auf den Gebietsstand des jeweils letzten Jahres verzichtet. Maßgebend für die Zuordnung der Gemeinden und Gemeindeverbände nach Gebietskörperschaftsgruppen und Gemeinde- bzw. Verbandsgemeindegrößenklassen bleibt damit der Gebietsstand, nach dem die ursprüngliche Aufbereitung der erhobenen Daten erfolgte. Die ursprünglichen Angaben haben hier durchaus ihren eigenen Aussagewert und lassen außerdem bei einem Vergleich über die Jahre hinweg die Verschiebungen insbesondere zwischen den Gemeinde- und Verbandsgemeindegrößenklassen deutlich erkennen, die bei einer Zuordnung der Gemeinden in allen Jahren nach dem jeweils letzten Gebietsstand eliminiert würden. Bei der Analyse der Daten ist nur zu beachten, dass die Änderungen zwischen den Jahren sowohl auf einer Veränderung des jeweils nachgewiesenen Tatbestandes als auch auf einer Veränderung des Kreises der den einzelnen Gebietskörperschaftsgruppen und Gemeinde- bzw. Verbandsgemeindegrößenklassen jeweils zuzuordnenden Gebietskörperschaften beruhen können. Sofern in diesen Tabellen Veränderungsdaten nachgewiesen werden, beziehen sich diese deshalb nicht auf die absoluten Zahlen, sondern auf die je Einwohner ermittelten Relativzahlen.

Maßgebend für die *Zuordnung der Gemeinden zu den Gemeinde- und Verbandsgemeindegrößenklassen* ist grundsätzlich die Zahl der Einwohner am 30.06. des jeweiligen Jahres. Der Berechnung der *Pro-Kopf-Angaben* werden die gleichen Einwohnerzahlen zu Grunde gelegt wie der Zuordnung der Gemeinden nach Gemeinde- bzw. Verbandsgemeindegrößenklassen.

Regionalergebnisse

Die Ergebnisse für die kreisfreien Städte und Landkreise, Verbandsgemeinden und kreisangehörigen Gemeinden werden grundsätzlich nach dem systematischen Gemeindeverzeichnis aufgeführt, dem eine achtstellige Kennziffer zu Grunde liegt. Die achtstellige Kennziffer ist wie folgt aufgebaut: Die 1. Stelle gibt den ehemaligen Regierungsbezirk, die 2. und 3. Stelle den Kreis innerhalb des ehemaligen Regierungsbezirks an. Mit der Reform und Neuorganisation der Landesverwaltung wurden zum 1. Januar 2000 die Bezirksregierungen aufgelöst (§ 5 des Verwaltungsorganisationsreformgesetzes vom 12.10.1999, GVBl. 1999, S. 325). Die Angleichung an die Regelungen in den übrigen Bundesländern ohne Regierungsbezirke, in denen an der 1. Stelle eine „Null“ steht, würde für Rheinland-Pfalz eine komplette Neuvergabe der Schlüsselnummern bedeuten. Eine Entscheidung darüber ist noch nicht getroffen worden. Die Kennzeichnung der Verbandsgemeinde erfolgt in der 7. und 8. Stelle, da die Verbandsgemeinden eine in Rheinland-Pfalz besonders eingerichtete Verwaltungsebene darstellen und bundeseinheitlich nur mit einem sechsstelligen Gemeindegemeindechlüssel gearbeitet wird, der für die Abgrenzung der Verbandsgemeinden keinen Raum lässt, sodass die Nummern, die für die Verbandsgemeinden innerhalb der Kreise festgelegt wurden, an den bundeseinheitlich sechsstelligen Schlüssel angehängt werden mussten.

In der 4. bis 6. Stelle werden die Gemeinden innerhalb eines Kreises durchnummeriert.

In den Tabellen werden die kreisfreien Städte den Landkreisen und die verbandsfreien Gemeinden innerhalb der Landkreise den Verbandsgemeinden und ihren zugehörigen Ortsgemeinden vorangestellt. Bei dem Nachweis der verbandsfreien Gemeinden und der Ortsgemeinden wird die numerische durch eine alphabetische Reihenfolge ersetzt, um die verbandsfreien Gemeinden innerhalb des Landkreises und die Ortsgemeinden innerhalb der Verbandsgemeinde schneller auffinden zu können. Dies ist allerdings nur dort von Bedeutung, wo durch die Bildung von neuen Gemeinden die ursprüngliche Übereinstimmung von numerischer und alphabetischer Reihenfolge nicht mehr beibehalten werden konnte; in der Regel decken sich beide.

Während die Tabellen, die nur Ergebnisse in der Gliederung nach Kreisen (kreisfreie Städte und Landkreise) bringen, relativ leicht überschaubar sind, lassen sich in den Tabellen für die Verbandsgemeinden und ihre angehörigen Gemeinden die Einzelangaben für die gesuchte Verbandsgemeinde am einfachsten mithilfe des im Anhang abgedruckten alphabetischen Verzeichnisses der Verbandsgemeinden auffinden, in dem für jede Verbandsgemeinde die systematische Kennziffer aufgeführt ist.

Innerhalb der kreisangehörigen Städte nehmen die *großen kreisangehörigen Städte* nach § 6 GemO eine besondere Stellung ein. Sie werden daher in den Tabellen, in denen Ergebnisse für die Gemeinden und Gemeindeverbände in der Gliederung nach Verwaltungsbezirken (kreisfreie Städte und Landkreise) nachgewiesen werden, bei den Landkreisen besonders ausgegliedert. Darüber hinaus werden unter der Gesamtsumme für die Landkreise die Angaben für die großen kreisangehörigen Städte als Darunter-Position in einer Summe zusammengefasst, um für einen Vergleich der großen kreisangehörigen Städte mit den anderen Gebietskörperschaftsgruppen entsprechende Bezugsgrößen zur Verfügung zu stellen.

Gebietskörperschaftsgruppen und Gemeinde- bzw. Verbandsgemeindegrößenklassen

Die Gliederung nach Gebietskörperschaftsgruppen und Gemeinde- bzw. Verbandsgemeindegrößenklassen sieht bundeseinheitlich eine getrennte Darstellung der kreisfreien Städte und der kreisangehörigen Gemeinden nach Gemeindegrößenklassen vor, da die Verwaltungen der kreisfreien Städte zugleich die Funktion einer Kreisverwaltung wahrnehmen und die Ergebnisse für die nach Größenklassen gegliederten kreisfreien Städte deshalb nicht ohne weiteres mit den in einer entsprechenden Gliederung nachgewiesenen Ergebnissen für die kreisangehörigen Gemeinden vergleichbar sind. Nachdem in Rheinland-Pfalz im Rahmen der Verwaltungsreform die Institution der Verbandsgemeinde eingeführt worden ist und die Verbandsgemeinden einen erheblichen Teil der Funktionen übernommen haben, die bisher von den ihnen angeschlossenen Ortsgemeinden ausgeübt wurden, muss auch auf dieser Verwaltungsebene im Interesse einer größeren Homogenität der Ergebnisse zwischen den Verbandsgemeinden und den ihnen angeschlossenen Ortsgemeinden einerseits und den verbandsfreien kreisangehörigen Gemeinden andererseits unterschieden wer-

den. Die Gliederung nach Gebietskörperschaftsgruppen und Gemeindegrößenklassen wurde deshalb - beginnend jeweils mit den Ergebnissen für das Jahr 1975 - auf ein neues Schema umgestellt. Nach Verbandsgemeindegrößenklassen nachgewiesen werden dabei die Verbandsgemeinden selbst und die für die Verbandsgemeinden und ihre Ortsgemeinden zusammengefassten Angaben, die mit den entsprechend gegliederten Ergebnissen für die verbandsfreien Gemeinden vergleichbar sind.

Nachweis der Gebietskörperschaftsgruppen und Gemeindegrößenklassen/ Verbandsgemeindegrößenklassen	
Kreisfreie Städte	
100 000	- 200 000
50 000	- 100 000
20 000	- 50 000
Kreisangehörige Gemeinden	
Verbandsgemeinden, Landkreise	
verbandsfreie Gemeinden	
50 000	- 100 000
20 000	- 50 000
10 000	- 20 000
5 000	- 10 000
Verbandsgemeinden und deren Ortsgemeinden	
20 000	- 50 000
10 000	- 20 000
5 000	- 10 000
Ortsgemeinden	
10 000	- 20 000
5 000	- 10 000
3 000	- 5 000
1 000	- 3 000
unter	- 1 000
Verbandsgemeinden	
20 000	- 50 000
10 000	- 20 000
5 000	- 10 000
Landkreise	
Bezirksverband Pfalz	

Auf- und Abrundungen

Im Allgemeinen werden die Einzelangaben, Zwischen- und Endsummen unabhängig voneinander auf die kleinste in der jeweiligen Tabelle zur Darstellung kommende Einheit auf- bzw. abgerundet. Dadurch kann die Summe der Einzelpositionen geringfügig von dem nachgewiesenen Gesamtergebnis abweichen.

Auf- und Ausgliederungen

Die vollständige Aufgliederung einer Gesamtgröße wird durch den Hinweis „davon“, die teilweise Ausgliederung einzelner Positionen durch den Hinweis „darunter“ kenntlich gemacht. Auf die besonderen Hinweise „davon“ und „darunter“ wird im Allgemeinen dann verzichtet, wenn aus dem Aufbau der Tabelle und den Bezeichnungen im Tabellenkopf und in der Tabellenvorspalte eindeutig hervorgeht, dass es sich im vorliegenden Fall um Auf- bzw. Ausgliederungen handelt.

Schulden des Landes, der Gemeinden und Gemeindeverbände 1999 bis 2005
nach Schuldenarten

10

Schuldenart	1999	2000	2001	2002	2003	2004	2005
1 000 EUR							
Kreditmarktschulden	22 023 344	22 571 247	23 889 005	25 277 769	26 720 269	27 887 761	29 440 695
Schulden bei öffentlichen Haushalten	663 651	643 959	640 493	620 710	574 307	543 052	513 740
I n s g e s a m t	22 686 994	23 215 206	24 529 488	25 898 479	27 294 576	28 430 813	29 954 435
Veränderung gegenüber dem jeweiligen Vorjahr in %							
Kreditmarktschulden	3,4	2,5	5,8	5,8	5,7	4,4	5,6
Schulden bei öffentlichen Haushalten	- 1,6	- 3,0	- 0,5	- 3,1	- 7,5	- 5,4	- 5,4
I n s g e s a m t	3,3	2,3	5,7	5,6	5,4	4,2	5,4
EUR je Einwohner							
Kreditmarktschulden	5 467	5 603	5 912	6 242	6 587	6 872	7 252
Schulden bei öffentlichen Haushalten	165	160	159	153	142	134	127
I n s g e s a m t	5 632	5 763	6 070	6 395	6 729	7 006	7 379

Schulden des Landes, der Gemeinden und Gemeindeverbände 2005
nach Schuldenarten

11

Schuldenart	Ins- gesamt	Davon			
		Land		Gemeinden und Gemeinde- verbände ¹⁾	
		1 000 EUR	%	1 000 EUR	%
Kreditmarktschulden	29 440 695	24 638 370	83,7	4 802 325	16,3
Anleihen	-	-	-	-	-
Kassenobligationen	-	-	-	-	-
Landesobligationen, -schatzanweisungen	10 824 961	10 824 961	100,0	-	-
Schulden bei					
inländischen Banken und Sparkassen	14 996 707	10 480 527	69,9	4 516 180	30,1
inländischen Bausparkassen	3 580	-	-	3 580	100,0
inländischen Versicherungsunternehmen	2 419 397	2 389 113	98,7	30 284	1,3
der Bundesagentur für Arbeit	9	-	-	9	100,0
öffentlichen Zusatzversorgungseinrichtungen	31 652	31 000	97,9	652	2,1
sonstigen Sozialversicherungen	111	-	-	111	100,0
sonstigen inländischen Stellen	440 639	189 130	42,9	251 509	57,1
ausländischen Stellen	723 639	723 639	100,0	-	-
EUR-Schulden	723 639	723 639	100,0	-	-
Fremdwährungsschulden	-	-	-	-	-
Schulden bei öffentlichen Haushalten	513 740	460 312	89,6	53 428	10,4
Bei Bund und Lastenausgleichsfonds	463 344	460 312	99,3	3 032	0,7
Beim ERP-Sondervermögen	6 524	-	-	6 524	100,0
Bei sonstigen Sondervermögen des Bundes	587	-	-	587	100,0
Bei Ländern	24 122	-	-	24 122	100,0
Bei Gemeinden und Gemeindeverbänden	5 597	-	-	5 597	100,0
Bei Zweckverbänden	826	-	-	826	100,0
Bei Eigenbetrieben	12 740	-	-	12 740	100,0
I n s g e s a m t	29 954 435	25 098 682	83,8	4 855 753	16,2

1) Einbezogen sind die kreisfreien Städte, die verbandsfreien Gemeinden, die Verbandsgemeinden mit ihren Ortsgemeinden, die Landkreise, der Bezirksverband Pfalz sowie die Zweckverbände (Die Zweckverbände, die den Wirtschaftsunternehmen und öffentlichen Einrichtungen zuzurechnen sind und als Eigenbetriebe geführt werden, und die Krankenanstalten sind nicht enthalten.)

Kreditmarktschulden des Landes, der Gemeinden und Gemeindeverbände ¹⁾ 2005
nach Fälligkeiten

Zeitraum, in dem die Tilgung der Schulden fällig wird	Insgesamt		Davon			
			Land		Gemeinden und Gemeindeverbände ²⁾	
	1 000 EUR	%	1 000 EUR	%	1 000 EUR	%
2006	4 998 425	16,7	4 718 061	18,8	280 364	5,8
2007	5 113 042	17,1	4 848 826	19,3	264 216	5,5
2008	2 738 152	9,2	2 493 062	10,0	245 090	5,1
2009	2 584 921	8,7	2 336 000	9,3	248 921	5,2
2010	2 300 389	7,7	2 059 200	8,2	241 189	5,0
nach dem 31.12.2010	12 142 921	40,6	8 620 376	34,4	3 522 545	73,4
Kreditmarktschulden insgesamt	29 877 850	100,0	25 075 525	100,0	4 802 325	100,0

1) Einschließlich der im Bestand der Emittenten befindlichen Anleihenstücke.

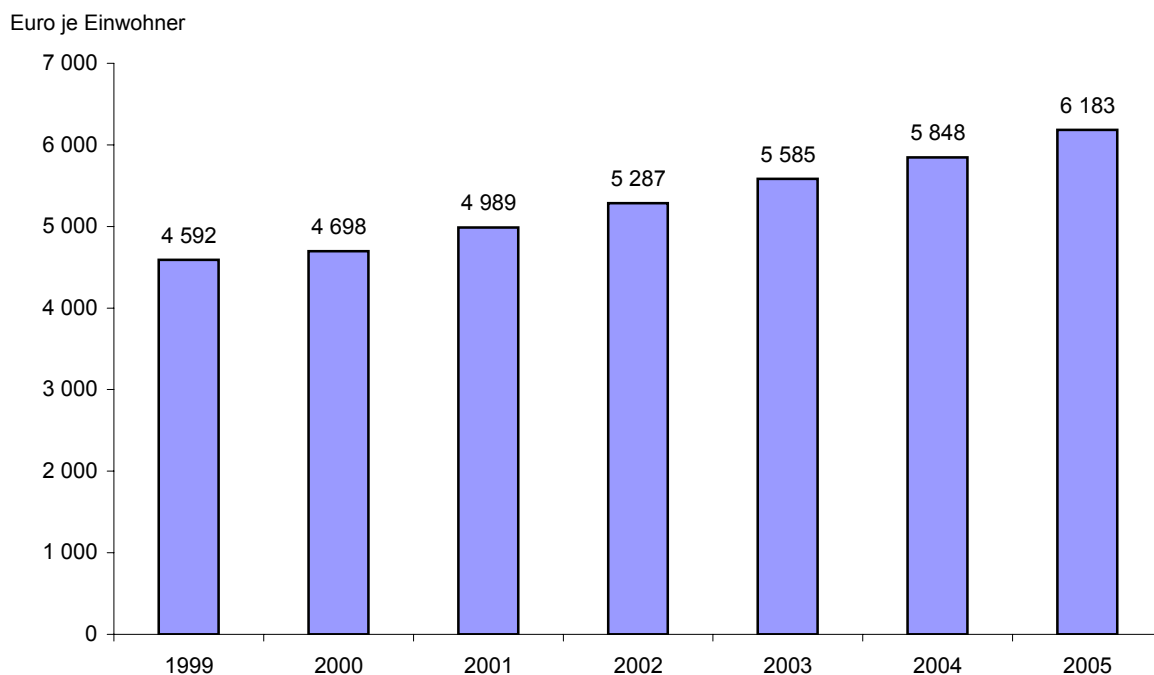
2) Einbezogen sind die kreisfreien Städte, die verbandsfreien Gemeinden, die Verbandsgemeinden mit ihren Ortsgemeinden, die Landkreise, der Bezirksverband Pfalz sowie die Zweckverbände (Die Zweckverbände, die den Wirtschaftsunternehmen und öffentlichen Einrichtungen zuzurechnen sind und als Eigenbetriebe geführt werden, und die Krankenanstalten sind nicht enthalten.).

Schuldenaufnahme und -tilgung des Landes, der Gemeinden und Gemeindeverbände ¹⁾ 2005
nach der Laufzeit der Schulden

Schuldenart	Schulden- aufnahme insgesamt	Davon mit einer Laufzeit von						Schulden- tilgung 1 000 EUR
		bis einschließlich 1 Jahr		über 1 Jahr bis unter 5 Jahre		5 Jahre und mehr		
		1 000 EUR	%	1 000 EUR	%	1 000 EUR	%	
Kreditmarktschulden	6 105 277	64 851	1,1	2 614 552	42,8	3 425 874	56,1	4 558 078
Anleihen	-	-	-	-	-	-	-	-
Kassenobligationen	-	-	-	-	-	-	-	-
Landesobligationen, -schatzanweisungen	3 175 150	-	-	2 357 500	74,2	817 650	25,8	1 925 000
Schulden bei								
inländischen Banken und Sparkassen	1 653 346	58 651	3,5	244 539	14,8	1 350 156	81,7	2 429 500
inländischen Bausparkassen	-	-	-	-	-	-	-	635
inländischen Versicherungsunternehmen	572 198	-	-	10 000	1,7	562 198	98,3	149 117
der Bundesagentur für Arbeit	-	-	-	-	-	-	-	13
öffentlichen Zusatzversorgungseinrichtungen	31 050	-	-	-	-	31 050	100,0	2 644
sonstigen Sozialversicherungen	-	-	-	-	-	-	-	14
sonstigen inländischen Stellen	70 233	-	-	13	0,0	70 220	100,0	25 591
ausländischen Stellen	603 300	6 200	1,0	2 500	0,4	594 600	98,6	25 564
EUR-Schulden	603 300	6 200	1,0	2 500	0,4	594 600	98,6	25 564
Fremdwährungsschulden	-	-	-	-	-	-	-	-
Schulden bei öffentlichen Haushalten	5 120	-	-	96	1,9	5 024	98,1	36 077
Bei Bund und Lastenausgleichsfonds	2 630	-	-	-	-	2 630	100,0	31 675
Beim ERP-Sondervermögen	-	-	-	-	-	-	-	476
Bei sonstigen Sondervermögen des Bundes	-	-	-	-	-	-	-	25
Bei Ländern	226	-	-	-	-	226	100,0	1 354
Bei Gemeinden und Gemeindeverbänden	92	-	-	-	-	92	100,0	770
Bei Zweckverbänden	128	-	-	-	-	128	100,0	256
Bei Eigenbetrieben	2 044	-	-	96	4,7	1 948	95,3	1 521
Insgesamt	6 110 397	64 851	1,1	2 614 648	42,8	3 430 898	56,1	4 594 155

1) Einbezogen sind die kreisfreien Städte, die verbandsfreien Gemeinden, die Verbandsgemeinden mit ihren Ortsgemeinden, die Landkreise, der Bezirksverband Pfalz sowie die Zweckverbände (Die Zweckverbände, die den Wirtschaftsunternehmen und öffentlichen Einrichtungen zuzurechnen sind und als Eigenbetriebe geführt werden, und die Krankenanstalten sind nicht enthalten.).

Schulden des Landes 1999 bis 2005
(Belastung am 31.12. je Einwohner)



Entwicklung der Schulden des Landes 1999 bis 2005 nach Schuldenarten

20

Schuldenart	1999	2000	2001	2002	2003	2004	2005
-------------	------	------	------	------	------	------	------

1 000 EUR

Kreditmarktschulden	17 902 427	18 345 854	19 587 636	20 857 591	22 137 513	23 242 064	24 638 370
darunter							
Wertpapiersschulden	4 832 952	4 894 157	6 018 442	7 650 845	9 056 288	9 529 811	10 824 961
Schulden bei inländischen							
Banken und Sparkassen	12 570 503	12 883 838	12 587 435	11 512 464	11 296 324	10 687 000	10 480 527
Schulden bei öffentlichen Haushalten	593 626	578 159	573 293	552 781	515 930	487 032	460 312
I n s g e s a m t	18 496 053	18 924 013	20 160 930	21 410 372	22 653 443	23 729 096	25 098 682

Veränderung gegenüber dem jeweiligen Vorjahr in %

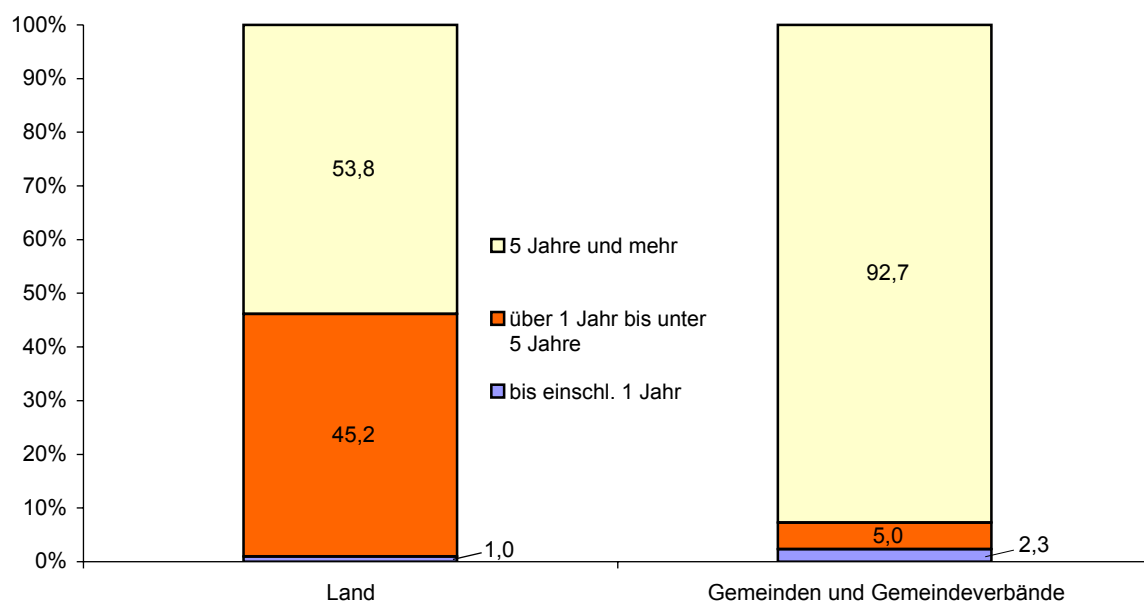
Kreditmarktschulden	3,6	2,5	6,8	6,5	6,1	5,0	6,0
darunter							
Wertpapiersschulden	43,0	1,3	23,0	27,1	18,4	5,2	13,6
Schulden bei inländischen							
Banken und Sparkassen	- 3,2	2,5	- 2,3	- 8,5	- 1,9	- 5,4	- 1,9
Schulden bei öffentlichen Haushalten	- 2,2	- 2,6	- 0,8	- 3,6	- 6,7	- 5,6	- 5,5
I n s g e s a m t	3,4	2,3	6,5	6,2	5,8	4,7	5,8

EUR je Einwohner

Kreditmarktschulden	4 444	4 554	4 847	5 150	5 457	5 727	6 069
darunter							
Wertpapiersschulden	1 200	1 215	1 489	1 889	2 233	2 348	2 667
Schulden bei inländischen							
Banken und Sparkassen	3 120	3 198	3 115	2 843	2 785	2 634	2 582
Schulden bei öffentlichen Haushalten	147	144	142	136	127	120	113
I n s g e s a m t	4 592	4 698	4 989	5 287	5 585	5 848	6 183

Schuldenart	1999	2000	2001	2002	2003	2004	2005
	1 000 EUR						
Kreditmarktschulden	17 902 427	18 345 854	19 587 636	20 857 591	22 137 513	23 242 064	24 638 370
Anleihen	-	-	-	-	-	-	-
Kassenobligationen	-	-	-	-	-	-	-
Landesobligationen, -schatzanweisungen	4 832 952	4 894 157	6 018 442	7 650 845	9 056 288	9 529 811	10 824 961
Schulden bei							
inländischen Banken und Sparkassen	12 570 503	12 883 838	12 587 435	11 512 464	11 296 324	10 687 000	10 480 527
inländischen Bausparkassen	-	-	-	-	-	-	-
inländischen Versicherungsunternehmen	235 194	270 081	551 961	1 425 065	1 266 210	1 820 484	2 389 113
der Bundesagentur für Arbeit	-	-	-	-	-	-	-
öffentlichen Zusatzversorgungseinrichtungen	2 556	2 556	2 556	2 556	2 556	2 556	31 000
sonstigen Sozialversicherungen	-	-	-	-	-	-	-
sonstigen inländischen Stellen	105 278	129 504	165 959	94 854	97 449	151 310	189 130
ausländischen Stellen	155 944	165 718	261 283	171 807	418 686	1 050 903	723 639
EUR-Schulden	155 944	165 718	261 283	171 807	418 686	1 050 903	723 639
Fremdwährungsschulden	-	-	-	-	-	-	-
Schulden bei öffentlichen Haushalten	593 626	578 159	573 293	552 781	515 930	487 032	460 312
Bei Bund und Lastenausgleichsfonds	593 619	578 159	573 293	552 781	515 930	487 032	460 312
für Wohnungsbau	593 612	578 152	573 287	552 775	515 925	487 028	460 308
sonstige	7	7	6	6	5	4	4
Beim ERP-Sondervermögen	7	-	-	-	-	-	-
Bei sonstigen Sondervermögen des Bundes	-	-	-	-	-	-	-
Bei Ländern	-	-	-	-	-	-	-
Bei Gemeinden und Gemeindeverbänden	-	-	-	-	-	-	-
Bei Zweckverbänden	-	-	-	-	-	-	-
I n s g e s a m t	18 496 053	18 924 013	20 160 930	21 410 372	22 653 443	23 729 096	25 098 682
Nachrichtlich							
Kassenverstärkungskredite	-	56 242	86 102	33 500	265 000	345 000	75 000
Buchkredite der Deutschen Bundesbank	-	-	-	-	-	-	-
sonstige Kassenverstärkungskredite	-	56 242	86 102	33 500	265 000	345 000	75 000
Innere Schulden	2	1	1	-	-	-	-
Bürgschaften, Garantien und sonstige Gewährleistungen (Haftungssumme insgesamt)	297 897	287 123	258 594	271 755	308 251	306 723	346 187
Kreditähnliche Rechtsgeschäfte	15 594	15 594	17 895	20 979	19 626	17 893	16 429

Schuldenaufnahme des Landes, der Gemeinden und Gemeindeverbände 2005 nach Laufzeit der Schulden



Schuldenaufnahme und -tilgung des Landes 2005 nach der Laufzeit der Schulden

22

Schuldenart	Schuldenaufnahme insgesamt	Davon mit einer Laufzeit von						Schuldentilgung
		bis einschließlich 1 Jahr		über 1 Jahr bis unter 5 Jahre		5 Jahre und mehr		
		1 000 EUR	%	1 000 EUR	%	1 000 EUR	%	
Kreditmarktschulden	5 738 300	56 200	1,0	2 595 000	45,2	3 087 100	53,8	4 261 994
Anleihen	-	-	-	-	-	-	-	-
Kassenobligationen	-	-	-	-	-	-	-	-
Landesobligationen, -schatzanweisungen	3 175 150	-	-	2 357 500	74,2	817 650	25,8	1 925 000
Schulden bei								
inländischen Banken und Sparkassen	1 310 000	50 000	3,8	225 000	17,2	1 035 000	79,0	2 151 473
inländischen Bausparkassen	-	-	-	-	-	-	-	-
inländischen Versicherungsunternehmen	571 000	-	-	10 000	1,8	561 000	98,2	147 371
der Bundesagentur für Arbeit	-	-	-	-	-	-	-	-
öffentlichen Zusatzversorgungseinrichtungen	31 000	-	-	-	-	31 000	100,0	2 556
sonstigen Sozialversicherungen	-	-	-	-	-	-	-	-
sonstigen inländischen Stellen	47 850	-	-	-	-	47 850	100,0	10 030
ausländischen Stellen	603 300	6 200	1,0	2 500	0,4	594 600	98,6	25 564
EUR-Schulden	603 300	6 200	1,0	2 500	0,4	594 600	98,6	25 564
Fremdwährungsschulden	-	-	-	-	-	-	-	-
Schulden bei öffentlichen Haushalten	2 630	-	-	-	-	2 630	100,0	29 354
Bei Bund und Lastenausgleichsfonds	2 630	-	-	-	-	2 630	100,0	29 354
für Wohnungsbau	2 630	-	-	-	-	2 630	100,0	29 350
sonstige	-	-	-	-	-	-	-	4
Beim ERP-Sondervermögen	-	-	-	-	-	-	-	-
Bei sonstigen Sondervermögen des Bundes	-	-	-	-	-	-	-	-
Bei Ländern	-	-	-	-	-	-	-	-
Bei Gemeinden und Gemeindeverbänden	-	-	-	-	-	-	-	-
Bei Zweckverbänden	-	-	-	-	-	-	-	-
Insgesamt	5 740 930	56 200	1,0	2 595 000	45,2	3 089 730	53,8	4 291 348

Schulden der Gemeinden und Gemeindeverbände, der Eigenbetriebe, der Krankenanstalten
und der Zweckverbände 1999 bis 2005

Körperschaftsgruppe Schuldenart	1999	2000	2001	2002	2003	2004	2005
1 000 EUR							
Schulden der Gemeinden/GV	4 190 941	4 291 194	4 368 558	4 488 107	4 641 133	4 701 717	4 764 131
am Kreditmarkt	4 120 916	4 225 393	4 301 369	4 420 178	4 582 756	4 645 697	4 713 258
bei öffentlichen Haushalten	70 025	65 801	67 200	67 929	58 377	56 020	50 873
Schulden der Eigenbetriebe	3 893 366	3 901 391	3 930 632	4 015 872	3 982 047	4 002 037	3 943 609
am Kreditmarkt	2 476 872	2 463 471	2 468 975	2 512 562	2 450 655	2 441 670	2 382 724
bei öffentlichen Haushalten	1 416 494	1 437 920	1 461 665	1 503 310	1 531 392	1 560 367	1 560 885
Schulden der Krankenanstalten	134 230	137 830	141 236	131 674	131 439	130 434	131 931
Schulden der Zweckverbände insgesamt	443 261	451 708	476 375	482 558	473 493	472 766	487 931
Zweckverbände mit kameral. Buchführung	55 210	58 747	73 720	83 368	90 214	89 606	91 622
Zweckverbände mit kaufm. Buchführung	388 051	392 961	402 655	399 190	383 279	383 160	396 309

EUR je Einwohner

Schulden der Gemeinden/GV	1 040	1 065	1 081	1 108	1 144	1 159	1 174
am Kreditmarkt	1 023	1 049	1 064	1 091	1 130	1 145	1 161
bei öffentlichen Haushalten	17	16	17	17	14	14	13
Schulden der Eigenbetriebe	967	968	973	992	982	986	971
am Kreditmarkt	615	612	611	620	604	602	587
bei öffentlichen Haushalten	352	357	362	371	378	385	385
Schulden der Krankenanstalten	33	34	35	33	32	32	33
Schulden der Zweckverbände insgesamt	110	112	118	119	117	117	120
Zweckverbände mit kameral. Buchführung	14	15	18	21	22	22	23
Zweckverbände mit kaufm. Buchführung	96	98	100	99	94	94	98

Kreditmarktschulden der Gemeinden und Gemeindeverbände 2005
nach Fälligkeiten sowie Gebietskörperschaftsgruppen und Gemeindegrößenklassen

Gebietskörperschaftsgruppe Gemeindegrößenklasse / Verbandsgemeinde- größenklasse nach der Zahl der Einwohner	Kredit- markt- schulden ins- gesamt	Davon sind planmäßig fällig											
		2006		2007		2008		2009		2010		2011 und später	
		1 000 EUR	%	1 000 EUR	%	1 000 EUR	%	1 000 EUR	%	1 000 EUR	%	1 000 EUR	%
Kreisfreie Städte	1 525 378	70 663	4,6	74 704	4,9	72 951	4,8	72 673	4,8	72 517	4,8	1 161 870	76,1
100000 - 200 000	754 640	32 591	4,3	36 305	4,8	33 999	4,5	34 933	4,6	35 894	4,8	580 918	77,0
50000 - 100 000	546 847	27 161	5,0	27 581	5,0	28 242	5,2	26 832	4,9	25 697	4,7	411 334	75,2
20000 - 50 000	223 891	10 911	4,9	10 818	4,8	10 710	4,8	10 908	4,9	10 926	4,9	169 618	75,7
Kreisangehörige Gemeinden, Verbandsgemeinden, Landkreise	3 172 014	195 061	6,1	182 678	5,8	166 663	5,3	172 025	5,4	164 432	5,2	2 291 155	72,2
verbandsfreie Gemeinden	516 280	27 105	5,3	30 071	5,8	25 796	5,0	31 012	6,0	23 819	4,6	378 477	73,3
50000 - 100 000	56 046	3 650	6,5	3 650	6,5	3 690	6,6	3 700	6,6	3 710	6,6	37 646	67,2
20000 - 50 000	171 880	9 661	5,6	8 868	5,2	7 926	4,6	10 395	6,0	6 407	3,7	128 623	74,9
10000 - 20 000	233 107	11 145	4,8	14 570	6,3	11 770	5,0	12 089	5,2	10 551	4,5	172 982	74,2
5000 - 10 000	55 247	2 649	4,8	2 983	5,4	2 410	4,4	4 828	8,7	3 151	5,7	39 226	71,0
Verbandsgemeinden und deren Ortsgemeinden	1 685 097	113 361	6,7	99 514	5,9	87 505	5,2	84 891	5,0	84 064	5,0	1 215 762	72,2
20000 - 50 000	478 932	30 052	6,3	28 087	5,9	22 835	4,8	21 256	4,4	21 616	4,5	355 086	74,1
10000 - 20 000	945 921	61 459	6,5	53 670	5,7	47 822	5,1	47 531	5,0	46 521	4,9	688 918	72,8
5000 - 10 000	260 244	21 850	8,4	17 757	6,8	16 848	6,5	16 104	6,2	15 927	6,1	171 758	66,0
Ortsgemeinden	977 235	73 767	7,5	59 208	6,1	48 686	5,0	48 201	4,9	47 536	4,9	699 837	71,6
10000 - 20 000	49 726	6 103	12,3	3 199	6,4	2 262	4,5	1 815	3,7	1 909	3,8	34 438	69,3
5000 - 10 000	295 499	18 753	6,3	15 634	5,3	12 866	4,4	12 620	4,3	12 868	4,4	222 758	75,3
3000 - 5 000	138 629	8 294	6,0	9 734	7,0	7 104	5,1	7 465	5,4	7 401	5,3	98 631	71,2
1000 - 3 000	293 871	24 326	8,3	17 030	5,8	14 998	5,1	15 341	5,2	14 738	5,0	207 438	70,6
unter 1 000	199 510	16 291	8,2	13 611	6,8	11 456	5,7	10 960	5,5	10 620	5,3	136 572	68,5
Verbandsgemeinden	707 862	39 594	5,6	40 306	5,7	38 819	5,5	36 690	5,2	36 528	5,2	515 925	72,8
20000 - 50 000	208 089	10 725	5,2	11 999	5,8	10 354	5,0	10 345	5,0	10 453	5,0	154 213	74,0
10000 - 20 000	401 948	21 656	5,4	22 426	5,6	21 105	5,3	20 431	5,1	20 236	5,0	296 094	73,6
5000 - 10 000	97 825	7 213	7,4	5 881	6,0	7 360	7,5	5 914	6,0	5 839	6,0	65 618	67,1
Landkreise	970 637	54 595	5,6	53 093	5,5	53 362	5,5	56 122	5,8	56 549	5,8	696 916	71,8
Bezirksverband Pfalz	15 866	937	5,9	835	5,3	835	5,3	817	5,1	793	5,0	11 649	73,4
Insgesamt	4 713 258	266 661	5,7	258 217	5,5	240 449	5,1	245 515	5,2	237 742	5,0	3 464 674	73,5

Schulden der Gemeinden und Gemeindeverbände 1999 bis 2005
nach Gebietskörperschaftsgruppen und Gemeindegrößenklassen

32

Gebietskörperschaftsgruppe Gemeindegrößenklasse / Verbandsgemeindegrößenklasse nach der Zahl der Einwohner	1999	2000	2001	2002	2003	2004	2005
1 000 EUR							
Kreisfreie Städte	1 373 496	1 416 096	1 447 963	1 487 564	1 521 288	1 525 586	1 529 609
100 000 - 200 000	795 193	716 000	730 667	741 127	989 806	988 395	757 157
50 000 - 100 000	328 938	454 199	461 218	543 343	310 688	317 570	548 474
20 000 - 50 000	249 366	245 897	256 078	203 094	220 794	219 621	223 978
Kreisangehörige Gemeinden, Verbandsgemeinden, Landkreise	2 805 509	2 862 733	2 909 306	2 988 951	3 104 463	3 161 771	3 218 656
verbandsfreie Gemeinden	495 079	499 252	507 402	512 764	505 613	503 609	524 167
50 000 - 100 000	57 086	55 084	56 745	55 032	56 989	54 608	56 135
20 000 - 50 000	197 866	187 613	188 227	187 535	173 824	170 881	173 569
10 000 - 20 000	191 282	199 984	205 489	213 647	218 603	221 462	239 213
5 000 - 10 000	48 846	56 572	56 941	56 550	56 197	56 658	55 250
Verbandsgemeinden und deren Ortsgemeinden	1 437 000	1 484 440	1 534 427	1 598 760	1 673 941	1 700 161	1 713 271
20 000 - 50 000	385 988	427 184	434 071	461 287	480 287	481 217	485 112
10 000 - 20 000	831 110	843 019	881 389	909 195	940 811	953 009	965 375
5 000 - 10 000	219 903	214 237	218 967	228 278	252 843	265 935	262 784
Ortsgemeinden	804 477	838 022	869 312	909 157	964 076	989 968	1 000 506
10 000 - 20 000	41 671	44 418	44 276	52 040	55 824	56 277	52 974
5 000 - 10 000	231 225	262 446	274 569	281 876	295 141	303 116	302 870
3 000 - 5 000	118 932	110 818	115 468	120 558	126 453	129 976	140 879
1 000 - 3 000	255 380	262 632	267 529	276 843	296 538	305 885	302 391
unter 1 000	157 269	157 707	167 470	177 840	190 120	194 714	201 392
Verbandsgemeinden	632 523	646 419	665 115	689 603	709 865	710 193	712 765
20 000 - 50 000	189 215	191 609	191 622	199 341	208 017	205 483	208 728
10 000 - 20 000	356 035	370 160	387 726	398 970	402 889	405 667	406 127
5 000 - 10 000	87 272	84 650	85 767	91 292	98 959	99 043	97 910
Landkreise	873 430	879 041	867 477	877 427	924 909	958 001	981 218
Bezirksverband Pfalz	11 937	12 364	11 289	11 592	15 382	14 360	15 866
Insgesamt	4 190 941	4 291 194	4 368 558	4 488 107	4 641 133	4 701 717	4 764 131

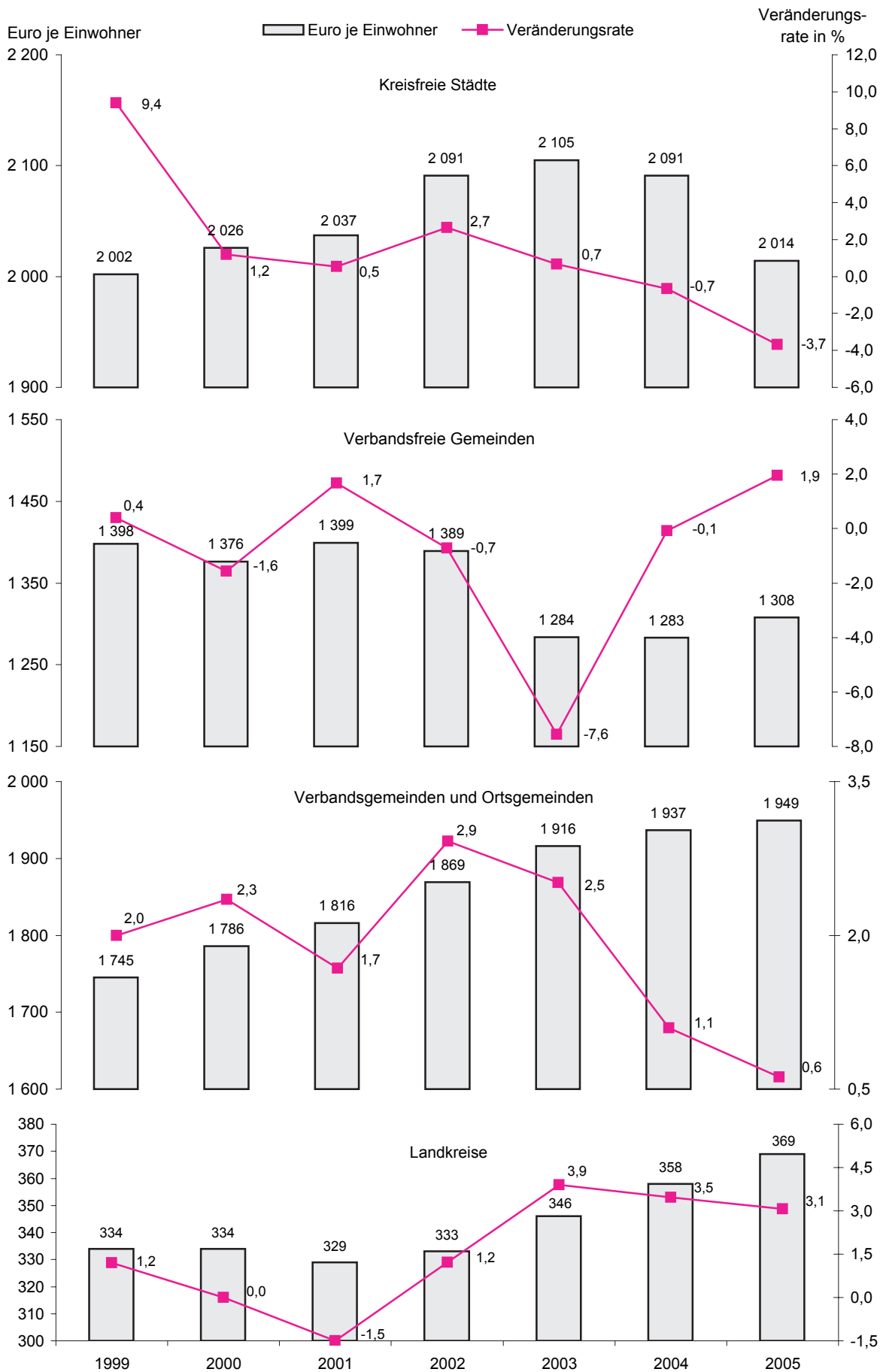
	EUR je Einwohner						
Kreisfreie Städte	1 355	1 409	1 437	1 474	1 506	1 512	1 508
100 000 - 200 000	1 423	1 579	1 608	1 625	1 779	1 778	1 638
50 000 - 100 000	1 404	1 368	1 381	1 414	1 091	1 117	1 427
20 000 - 50 000	1 130	1 120	1 168	1 199	1 306	1 304	1 333
Kreisangehörige Gemeinden, Verbandsgemeinden, Landkreise	931	947	959	983	1 019	1 037	1 057
verbandsfreie Gemeinden	764	772	782	790	778	775	807
50 000 - 100 000	845	821	847	823	852	817	845
20 000 - 50 000	881	921	840	837	774	761	775
10 000 - 20 000	666	650	712	739	755	765	825
5 000 - 10 000	715	823	828	820	813	821	804
Verbandsgemeinden und deren Ortsgemeinden	607	625	643	669	699	709	715
20 000 - 50 000	605	665	653	691	738	737	743
10 000 - 20 000	603	605	635	654	671	679	684
5 000 - 10 000	628	628	659	686	737	776	790
Ortsgemeinden	340	353	365	380	402	413	418
10 000 - 20 000	581	619	615	721	771	778	731
5 000 - 10 000	460	516	538	562	582	604	611
3 000 - 5 000	409	386	400	394	407	406	425
1 000 - 3 000	312	318	321	333	357	369	369
unter 1 000	231	231	246	261	282	288	298
Verbandsgemeinden	267	272	279	288	296	296	298
20 000 - 50 000	297	299	288	298	320	315	320
10 000 - 20 000	258	266	279	287	287	289	288
5 000 - 10 000	249	248	258	274	289	289	294
Landkreise	290	291	286	289	304	314	322
Bezirksverband Pfalz	8	9	8	8	11	10	11
Insgesamt	1 040	1 065	1 081	1 108	1 144	1 159	1 174

Schulden der Gemeinden und Gemeindeverbände und der Eigenbetriebe 2005
nach Schuldenarten und Gebietskörperschaftsgruppen

Schuldenart	Gemeinden und Ge- meinde- verbände ins- gesamt ¹⁾	Kreis- freie Städte	Kreisangehörige Gemeinden, Verbandsgemeinden und Landkreise				
			zusammen	ver- bands- freie Ge- meinden	Orts- ge- meinden	Ver- bands- ge- meinden	Land- kreise
1 000 EUR							
Kreditmarktschulden	4 713 258	1 525 378	3 172 014	516 280	977 235	707 862	970 637
Anleihen	-	-	-	-	-	-	-
Sonstige Wertpapierschulden	-	-	-	-	-	-	-
Schulden bei							
inländischen Sparkassen	888 760	125 331	759 594	44 861	268 409	161 061	285 263
inländischen Girozentralen/Landesbanken	1 521 500	524 029	991 835	218 638	240 894	215 064	317 239
sonstigen inländischen Kreditinstituten	2 030 987	755 633	1 268 959	220 521	437 596	299 533	311 309
inländischen Bausparkassen	3 580	-	3 580	839	824	1 048	869
inländischen Versicherungsunternehmen	30 284	20 163	10 121	695	3 648	5 238	540
der Bundesagentur für Arbeit	9	-	9	9	-	-	-
öffentlichen Zusatzversorgungseinrichtungen	409	25	384	-	40	333	11
sonstigen Sozialversicherungen	111	64	47	34	-	13	-
sonstigen inländischen Stellen	237 618	100 133	137 485	30 683	25 824	25 572	55 406
ausländischen Stellen	-	-	-	-	-	-	-
EUR-Schulden	-	-	-	-	-	-	-
Fremdwährungsschulden	-	-	-	-	-	-	-
Schulden bei öffentlichen Haushalten	50 873	4 231	46 642	7 887	23 271	4 903	10 581
Bei Bund und Lastenausgleichsfonds	3 032	99	2 933	499	2 200	120	114
Beim ERP-Sondervermögen	6 524	159	6 365	1 673	1 433	598	2 661
Bei sonstigen Sondervermögen des Bundes	587	-	587	-	18	569	-
Bei Ländern	21 567	3 973	17 594	3 692	12 977	166	759
Bei Gemeinden und Gemeindeverbänden	5 597	-	5 597	1 023	2 059	2 387	128
Bei Zweckverbänden	826	-	826	-	314	512	-
Bei Eigenbetrieben	12 740	-	12 740	1 000	4 270	551	6 919
Insgesamt	4 764 131	1 529 609	3 218 656	524 167	1 000 506	712 765	981 218
Nachrichtlich							
Kassenverstärkungskredite	2 756 143	1 830 362	925 781	122 158	-	351 314	452 309
Innere Darlehen	11 320	4 949	6 371	-	2 744	3 627	-
Mittel von Sonderrücklagen	10 740	4 792	5 948	-	2 649	3 299	-
Mittel von Sondervermögen ohne Sonderrechnung	580	157	423	-	95	328	-
Bürgschaften, Garantien und sonstige Gewährleistungen (Haftungssumme insgesamt)	1 284 668	1 077 222	207 296	181 455	9 385	4 063	12 393
Kreditähnliche Rechtsgeschäfte	3 198	1 242	1 956	1 154	19	99	684
Hypotheken-, Grund- und Rentenschulden	73	-	73	73	-	-	-
Restkaufgelder	2 191	1 242	949	949	-	-	-
Leasingverträge	934	-	934	132	19	99	684
Schulden der Eigenbetriebe	3 943 609	513 982	3 424 483	325 217	45 189	2 911 116	142 961
am Kreditmarkt	2 382 724	483 412	1 894 201	236 068	21 565	1 503 370	133 198
bei öffentlichen Haushalten	1 560 885	30 570	1 530 282	89 149	23 624	1 407 746	9 763

1) Einschließlich Bezirksverband Pfalz.

Schulden der Gemeinden und Gemeindeverbände (einschl. Eigenbetriebe) 1999 bis 2005
 (Belastung am 31.12. je Einwohner und Veränderung gegenüber dem jeweiligen Vorjahr)



Gebietskörperschaftsgruppe Gemeindegrößenklasse/ Verbandsgemeindegrößenklasse nach der Zahl der Einwohner	Schulden insgesamt	Kreditmarkt- darunter Schul-				
		zusammen	Sparkassen	Giro- zentralen	sonstigen Kredit- instituten	Bau- sparkassen
						1 000
Kreisfreie Städte	1 529 609	1 525 378	125 331	524 029	755 633	-
100 000 - 200 000	757 157	754 640	63 169	211 418	414 242	-
50 000 - 100 000	548 474	546 847	41 442	227 388	225 543	-
20 000 - 50 000	223 978	223 891	20 720	85 223	115 848	-
Kreisangehörige Gemeinden, Verbandsgemeinden, Landkreise	3 218 656	3 172 014	759 594	991 835	1 268 959	3 580
verbandsfreie Gemeinden	524 167	516 280	44 861	218 638	220 521	839
50 000 - 100 000	56 135	56 046	4 248	27 630	22 445	-
20 000 - 50 000	173 569	171 880	3 173	77 840	73 259	181
10 000 - 20 000	239 213	233 107	24 853	91 534	105 204	658
5 000 - 10 000	55 250	55 247	12 587	21 634	19 613	-
Verbandsgemeinden und deren Ortsgemeinden	1 713 271	1 685 097	429 470	455 958	737 129	1 872
20 000 - 50 000	485 112	478 932	58 309	178 548	213 425	216
10 000 - 20 000	965 375	945 921	266 822	217 797	435 259	1 397
5 000 - 10 000	262 784	260 244	104 339	59 613	88 445	259
Ortsgemeinden	1 000 506	977 235	268 409	240 894	437 596	824
10 000 - 20 000	52 974	49 726	5 465	17 214	24 837	-
5 000 - 10 000	302 870	295 499	49 122	87 863	151 193	396
3 000 - 5 000	140 879	138 629	29 824	35 323	67 684	-
1 000 - 3 000	302 391	293 871	98 601	70 606	114 538	259
unter 1 000	201 392	199 510	85 397	29 888	79 344	169
Verbandsgemeinden	712 765	707 862	161 061	215 064	299 533	1 048
20 000 - 50 000	208 728	208 089	20 159	90 689	84 031	216
10 000 - 20 000	406 127	401 948	105 515	99 751	180 463	832
5 000 - 10 000	97 910	97 825	35 387	24 624	35 039	-
Landkreise	981 218	970 637	285 263	317 239	311 309	869
Bezirksverband Pfalz	15 866	15 866	3 835	5 636	6 395	-
I n s g e s a m t	4 764 131	4 713 258	888 760	1 521 500	2 030 987	3 580
						EUR je
Kreisfreie Städte	1 508	1 504	124	517	745	-
100 000 - 200 000	1 638	1 633	137	457	896	-
50 000 - 100 000	1 427	1 423	108	592	587	-
20 000 - 50 000	1 333	1 332	123	507	689	-
Kreisangehörige Gemeinden, Verbandsgemeinden, Landkreise	1 057	1 042	249	326	417	1
verbandsfreie Gemeinden	807	795	69	337	340	1
50 000 - 100 000	845	843	64	416	338	-
20 000 - 50 000	775	767	14	347	327	1
10 000 - 20 000	825	804	86	316	363	2
5 000 - 10 000	804	804	183	315	285	-
Verbandsgemeinden und deren Ortsgemeinden	715	703	179	190	308	1
20 000 - 50 000	743	734	89	274	327	-
10 000 - 20 000	684	671	189	154	309	1
5 000 - 10 000	790	782	314	179	266	1
Ortsgemeinden	418	408	112	101	183	-
10 000 - 20 000	731	686	75	237	343	-
5 000 - 10 000	611	596	99	177	305	1
3 000 - 5 000	425	418	90	107	204	-
1 000 - 3 000	369	359	120	86	140	-
unter 1 000	298	295	126	44	117	-
Verbandsgemeinden	298	295	67	90	125	-
20 000 - 50 000	320	319	31	139	129	-
10 000 - 20 000	288	285	75	71	128	1
5 000 - 10 000	294	294	106	74	105	-
Landkreise	322	319	94	104	102	-
Bezirksverband Pfalz	11	11	3	4	4	-
I n s g e s a m t	1 174	1 161	219	375	500	1

schulden			Schulden bei öffentlichen Haushalten			Gebietskörperschaftsgruppe Gemeindegrößenklasse/ Verbandsgemeindegrößenklasse nach der Zahl der Einwohner
den bei			zusammen	darunter Schulden bei		
Versiche- rungsunter- nehmen	Sozialver- sicherungen	sonstigen Stellen		Bund, LAF, ERP-Sonder- vermögen	Ländern	

EUR

20 163	89	100 133	4 231	258	3 973	Kreisfreie Städte		
20 163	-	45 648	2 517	40	2 477	100 000	-	200 000
-	64	52 410	1 627	172	1 455	50 000	-	100 000
-	25	2 075	87	46	41	20 000	-	50 000
10 121	440	137 485	46 642	9 298	17 594	Kreisangehörige Gemeinden, Verbandsgemeinden, Landkreise		
695	43	30 683	7 887	2 172	3 692	verbandsfreie Gemeinden		
-	-	1 723	89	-	89	50 000	-	100 000
321	34	17 072	1 689	1 494	195	20 000	-	50 000
374	-	10 484	6 106	678	3 405	10 000	-	20 000
-	9	1 404	3	-	3	5 000	-	10 000
8 886	386	51 396	28 174	4 351	13 143	Verbandsgemeinden und deren Ortsgemeinden		
4 463	35	23 936	6 180	1 722	1 369	20 000	-	50 000
4 031	275	20 340	19 454	2 323	9 735	10 000	-	20 000
392	76	7 120	2 540	306	2 039	5 000	-	10 000
3 648	40	25 824	23 271	3 633	12 977	Ortsgemeinden		
-	-	2 210	3 248	1 470	1 778	10 000	-	20 000
1 836	1	5 088	7 371	474	6 097	5 000	-	10 000
-	-	5 798	2 250	279	1 946	3 000	-	5 000
1 075	16	8 776	8 520	1 130	3 057	1 000	-	3 000
737	23	3 952	1 882	280	99	unter	-	1 000
5 238	346	25 572	4 903	718	166	Verbandsgemeinden		
2 360	35	10 599	639	101	80	20 000	-	50 000
2 531	235	12 621	4 179	617	1	10 000	-	20 000
347	76	2 352	85	-	85	5 000	-	10 000
540	11	55 406	10 581	2 775	759	Landkreise		
-	-	-	-	-	-	Bezirksverband Pfalz		
30 284	529	237 618	50 873	9 556	21 567	I n s g e s a m t		

Einwohner

20	-	99	4	-	4	Kreisfreie Städte		
44	-	99	5	-	5	100 000	-	200 000
-	-	136	4	-	4	50 000	-	100 000
-	-	12	1	-	-	20 000	-	50 000
3	-	45	15	3	6	Kreisangehörige Gemeinden, Verbandsgemeinden, Landkreise		
1	-	47	12	3	6	verbandsfreie Gemeinden		
-	-	26	1	-	1	50 000	-	100 000
1	-	76	8	7	1	20 000	-	50 000
1	-	36	21	2	12	10 000	-	20 000
-	-	20	-	-	-	5 000	-	10 000
4	-	21	12	2	5	Verbandsgemeinden und deren Ortsgemeinden		
7	-	37	9	3	2	20 000	-	50 000
3	-	14	14	2	7	10 000	-	20 000
1	-	21	8	1	6	5 000	-	10 000
2	-	11	10	2	5	Ortsgemeinden		
-	-	30	45	20	25	10 000	-	20 000
4	-	10	15	1	12	5 000	-	10 000
-	-	17	7	1	6	3 000	-	5 000
1	-	11	10	1	4	1 000	-	3 000
1	-	6	3	-	-	unter	-	1 000
2	-	11	2	-	-	Verbandsgemeinden		
4	-	16	1	-	-	20 000	-	50 000
2	-	9	3	-	-	10 000	-	20 000
1	-	7	-	-	-	5 000	-	10 000
-	-	18	3	1	-	Landkreise		
-	-	-	-	-	-	Bezirksverband Pfalz		
7	-	59	13	2	5	I n s g e s a m t		

Schuldenaufnahme und -tilgung der Gemeinden und Gemeindeverbände ¹⁾ 2005
nach der Laufzeit der Schulden

Schuldenart	Schulden- aufnahme insgesamt	Davon mit einer Laufzeit von						Schulden- tilgung 1 000 EUR
		bis einschließlich 1 Jahr		über 1 Jahr bis unter 5 Jahre		5 Jahre und mehr		
		1 000 EUR	%	1 000 EUR	%	1 000 EUR	%	
Kreditmarktschulden	356 348	8 345	2,3	17 676	5,0	330 327	92,7	289 195
Anleihen	-	-	-	-	-	-	-	-
Sonstige Wertpapiersschulden	-	-	-	-	-	-	-	-
Schulden bei								
inländischen Sparkassen	101 242	5 904	5,8	9 666	9,5	85 672	84,6	76 373
inländischen Girozentralen/Landes- zentralbanken	85 412	805	0,9	4 951	5,8	79 656	93,3	82 584
sonstigen inländischen Kreditinstituten	150 359	1 636	1,1	3 046	2,0	145 677	96,9	112 620
inländischen Bausparkassen	-	-	-	-	-	-	-	635
inländischen Versicherungs- unternehmen	1 198	-	-	-	-	1 198	100,0	1 746
der Bundesagentur für Arbeit	-	-	-	-	-	-	-	13
öffentlichen Zusatzversorgungs- einrichtungen	25	-	-	-	-	25	100,0	67
sonstigen Sozialversicherungen	-	-	-	-	-	-	-	14
sonstigen inländischen Stellen	18 112	-	-	13	0,1	18 099	99,9	15 143
ausländischen Stellen	-	-	-	-	-	-	-	-
EUR-Schulden	-	-	-	-	-	-	-	-
Fremdwährungsschulden	-	-	-	-	-	-	-	-
Schulden bei öffentlichen Haushalten	2 490	-	-	96	3,9	2 394	96,1	6 726
Bei Bund und Lastenausgleichsfonds	-	-	-	-	-	-	-	2 325
Beim ERP-Sondervermögen	-	-	-	-	-	-	-	476
Bei sonstigen Sondervermögen des Bundes	-	-	-	-	-	-	-	25
Bei Ländern	226	-	-	-	-	226	100,0	1 353
Bei Gemeinden und Gemeindeverbänden	92	-	-	-	-	92	100,0	770
Bei Zweckverbänden	128	-	-	-	-	128	100,0	256
Bei Eigenbetrieben	2 044	-	-	96	4,7	1 948	95,3	1 521
I n s g e s a m t	358 838	8 345	2,3	17 772	5,0	332 721	92,7	295 921

1) Einbezogen sind die kreisfreien Städte, die verbandsfreien Gemeinden, die Verbandsgemeinden mit ihren Ortsgemeinden, die Landkreise und der Bezirksverband Pfalz.

Schuldenaufnahme und -tilgung der Gemeinden und Gemeindeverbände 2005
nach der Laufzeit der Schulden sowie Gebietskörperschaftsgruppen und Gemeindegrößenklassen

36

Gebietskörperschaftsgruppe Gemeindegrößenklasse/ Verbandsgemeindegrößenklasse nach der Zahl der Einwohner	Schulden- aufnahme insgesamt	Davon mit einer Laufzeit von						Schulden- tilgung 1 000 EUR
		bis einschließlich 1 Jahr		über 1 Jahr bis unter 5 Jahre		5 Jahre und mehr		
		1 000 EUR	%	1 000 EUR	%	1 000 EUR	%	
Insgesamt								
Kreisfreie Städte	73 004	-	-	2 918	4,0	70 086	96,0	69 443
100 000 - 200 000	33 891	-	-	2 918	8,6	30 973	91,4	31 343
50 000 - 100 000	23 563	-	-	-	-	23 563	100,0	26 985
20 000 - 50 000	15 550	-	-	-	-	15 550	100,0	11 115
Kreisangehörige Gemeinden, Verbandsgemeinden, Landkreise	283 334	8 345	2,9	14 854	5,2	260 135	91,9	225 483
verbandsfreie Gemeinden	59 535	-	-	5 295	8,9	54 240	91,1	35 842
50 000 - 100 000	8 619	-	-	-	-	8 619	100,0	3 673
20 000 - 50 000	14 744	-	-	-	-	14 744	100,0	12 055
10 000 - 20 000	34 961	-	-	5 295	15,1	29 666	84,9	17 495
5 000 - 10 000	1 211	-	-	-	-	1 211	100,0	2 619
Verbandsgemeinden und deren Ortsgemeinden	139 861	5 690	4,1	7 256	5,2	126 915	90,7	123 066
20 000 - 50 000	39 768	2 644	6,6	2 047	5,1	35 077	88,3	31 278
10 000 - 20 000	79 832	2 376	3,0	3 548	4,4	73 908	92,6	74 024
5 000 - 10 000	20 261	670	3,3	1 661	8,2	17 930	88,5	17 764
Ortsgemeinden	91 292	4 665	5,1	5 409	5,9	81 218	89,0	76 443
10 000 - 20 000	2 088	76	3,6	-	-	2 012	96,4	4 769
5 000 - 10 000	22 871	97	0,4	-	-	22 774	99,6	21 700
3 000 - 5 000	14 472	440	3,0	1 353	9,3	12 679	87,7	9 128
1 000 - 3 000	27 177	2 517	9,3	1 770	6,5	22 890	84,2	22 855
unter 1 000	24 684	1 535	6,2	2 286	9,3	20 863	84,5	17 991
Verbandsgemeinden	48 569	1 025	2,1	1 847	3,8	45 697	94,1	46 623
20 000 - 50 000	13 793	109	0,8	1 063	7,7	12 621	91,5	10 622
10 000 - 20 000	28 144	916	3,3	700	2,5	26 528	94,2	29 559
5 000 - 10 000	6 632	-	-	84	1,3	6 548	98,7	6 442
Landkreise	83 938	2 655	3,2	2 303	2,7	78 980	94,1	66 575
Bezirksverband Pfalz	2 500	-	-	-	-	2 500	100,0	995
I n s g e s a m t	358 838	8 345	2,3	17 772	5,0	332 721	92,7	295 921
Kreditmarktschulden								
Kreisfreie Städte	72 793	-	-	2 918	4,0	69 875	96,0	68 821
100 000 - 200 000	33 876	-	-	2 918	8,6	30 958	91,4	31 088
50 000 - 100 000	23 367	-	-	-	-	23 367	100,0	26 775
20 000 - 50 000	15 550	-	-	-	-	15 550	100,0	10 958
Kreisangehörige Gemeinden, Verbandsgemeinden, Landkreise	281 055	8 345	3,0	14 758	5,3	257 952	91,7	219 379
verbandsfreie Gemeinden	58 535	-	-	5 295	9,0	53 240	91,0	32 987
50 000 - 100 000	8 619	-	-	-	-	8 619	100,0	3 665
20 000 - 50 000	14 744	-	-	-	-	14 744	100,0	12 017
10 000 - 20 000	33 961	-	-	5 295	15,6	28 666	84,4	14 687
5 000 - 10 000	1 211	-	-	-	-	1 211	100,0	2 618
Verbandsgemeinden und deren Ortsgemeinden	138 582	5 690	4,1	7 160	5,2	125 732	90,7	120 153
20 000 - 50 000	39 672	2 644	6,7	2 047	5,2	34 981	88,1	30 904
10 000 - 20 000	78 649	2 376	3,0	3 452	4,4	72 821	92,6	71 832
5 000 - 10 000	20 261	670	3,3	1 661	8,2	17 930	88,5	17 417
Ortsgemeinden	90 013	4 665	5,2	5 313	5,9	80 035	88,9	74 664
10 000 - 20 000	2 086	76	3,6	-	-	2 010	96,4	4 732
5 000 - 10 000	22 796	97	0,4	-	-	22 699	99,6	21 187
3 000 - 5 000	14 472	440	3,0	1 353	9,3	12 679	87,7	8 987
1 000 - 3 000	26 578	2 517	9,5	1 674	6,3	22 387	84,2	22 295
unter 1 000	24 081	1 535	6,4	2 286	9,5	20 260	84,1	17 463
Verbandsgemeinden	48 569	1 025	2,1	1 847	3,8	45 697	94,1	45 489
20 000 - 50 000	13 793	109	0,8	1 063	7,7	12 621	91,5	10 345
10 000 - 20 000	28 144	916	3,3	700	2,5	26 528	94,2	28 704
5 000 - 10 000	6 632	-	-	84	1,3	6 548	98,7	6 440
Landkreise	83 938	2 655	3,2	2 303	2,7	78 980	94,1	66 239
Bezirksverband Pfalz	2 500	-	-	-	-	2 500	100,0	995
I n s g e s a m t	356 348	8 345	2,3	17 676	5,0	330 327	92,7	289 195

Schuldenstand, -aufnahme und -tilgung der Gemeinden und Gemeindeverbände sowie
Schulden der Eigenbetriebe und Krankenanstalten 2005 nach Verwaltungsbezirken

Verwaltungsbezirk	Schulden der Gemeinden und Gemeindeverbände					Schulden der Eigenbetriebe am 31.12.2005	Schulden der Krankenanstalten am 31.12.2005
	Schuldenstand am 31.12.2005			Schuldenaufnahme	Schulden-tilgung		
	insgesamt		darunter Kreditmarkt-schulden				
	1 000 EUR	EUR je Einwohner	1 000 EUR				
Kreisfreie Städte	1 529 609	1 508	1 525 378	73 004	69 443	513 982	113 038
Koblenz	214 898	2 014	214 773	13 633	10 449	38 566	6 787
Trier	224 667	2 254	224 533	-	7 304	-	-
Frankenthal (Pfalz)	49 663	1 049	49 663	1 452	1 565	6 540	-
Kaiserslautern	135 958	1 373	135 380	15 193	10 218	59 507	40 942
Landau in der Pfalz	34 775	831	34 729	2 946	3 276	5 108	1 238
Ludwigshafen am Rhein	334 122	2 046	332 096	12 515	12 104	43 544	62 317
Mainz	208 137	1 083	207 771	7 743	8 790	277 464	-
Neustadt an der Weinstraße	57 002	1 060	56 686	-	3 300	11 036	-
Pirmasens	68 203	1 569	68 196	6 853	4 680	44 214	301
Speyer	49 607	984	49 507	2 867	2 305	13 414	-
Worms	81 240	998	80 741	5 503	3 858	14 589	1 453
Zweibrücken	71 337	2 016	71 303	4 299	1 594	-	-
Landkreise ¹⁾	3 218 656	1 057	3 172 014	283 334	225 483	3 424 483	3 911
darunter							
große kreisangehörige Städte	255 329	985	253 271	23 185	14 918	146 037	-
Ahrweiler	132 197	1 011	132 197	14 728	6 914	155 685	-
Altenkirchen (Ww.)	186 181	1 363	183 263	14 692	8 801	227 712	-
Bad Kreuznach	155 366	981	154 428	7 170	15 528	140 331	-
Bad Kreuznach, St	62 846	1 436	62 810	1 896	3 506	21 107	-
Birkenfeld	94 433	1 072	94 211	6 101	5 696	129 997	-
Idar-Oberstein, St	41 514	1 287	41 458	2 300	1 920	30 967	-
Cochem-Zell	67 277	1 022	67 212	6 975	6 194	123 963	-
Mayen-Koblenz	289 913	1 356	287 363	13 726	11 324	198 872	2 768
Andernach, St	27 410	932	27 301	1 644	1 689	14 867	-
Mayen, St	26 985	1 389	26 282	-	863	15 680	-
Neuwied	177 998	960	174 850	15 981	13 983	217 867	-
Neuwied, St	56 135	845	56 046	8 619	3 673	-	-
Rhein-Hunsrück-Kreis	52 337	493	52 241	11 653	8 024	94 498	-
Rhein-Lahn-Kreis	128 661	1 000	127 236	5 265	8 619	237 726	-
Lahnstein, St	17 151	930	16 098	1 000	1 252	18 411	-
Westerwaldkreis	149 851	736	147 350	11 207	8 386	287 970	-
Bernkastel-Wittlich	127 923	1 121	127 282	13 989	7 963	170 614	-
Bitburg-Prüm	122 625	1 281	121 009	11 855	8 727	200 715	-
Daun	95 226	1 492	93 612	10 550	9 658	130 031	-
Trier-Saarburg	189 353	1 357	187 496	18 332	17 698	165 215	155
Alzey-Worms	173 061	1 368	172 291	8 547	6 693	98 780	-
Bad Dürkheim	173 724	1 288	167 103	16 898	9 027	92 489	510
Donnersbergkreis	112 859	1 429	112 606	14 452	15 192	101 310	-
Germersheim	76 512	612	72 021	6 865	5 008	30 051	-
Kaiserslautern	105 450	964	99 215	9 734	9 481	120 596	-
Kusel	113 205	1 474	113 155	14 601	13 269	99 421	-
Südliche Weinstraße	85 291	771	84 786	8 864	4 341	84 021	478
Rhein-Pfalz-Kreis	144 397	971	138 179	21 584	8 595	60 109	-
Mainz-Bingen	222 293	1 111	220 462	15 185	13 971	144 046	-
Bingen am Rhein, St	23 288	937	23 276	7 726	2 015	24 710	-
Ingelheim am Rhein, St	-	-	-	-	-	20 295	-
Südwestpfalz	42 523	411	42 446	4 380	2 391	112 464	-
Bezirksverband Pfalz	15 866	11	15 866	2 500	995	5 144	14 982
Insgesamt	4 764 131	1 174	4 713 258	358 838	295 921	3 943 609	131 931

1) Einbezogen sind die Landkreise, die verbandsfreien Gemeinden und die Verbandsgemeinden mit ihren Ortsgemeinden.

Schuldenstand, -aufnahme und -tilgung der Landkreise sowie Schulden der Eigenbetriebe
und Krankenanstalten 2005 nach Verwaltungsbezirken

38

Verwaltungsbezirk	Schuldenstand am 31.12.2005			Schulden- aufnahme	Schulden- tilgung	Schulden der Eigen- betriebe am 31.12.2005	Schulden der Kranken- anstalten am 31.12.2005
	insgesamt		darunter Kredit- markt- schulden				
	2005						
	1 000 EUR	EUR je Einwohner	1 000 EUR				
Ahrweiler	52 862	404	52 862	8 500	1 127	-	-
Altenkirchen (Ww.)	54 984	403	52 074	5 000	3 109	72	-
Bad Kreuznach	45 783	289	45 758	3 869	8 924	-	-
Birkenfeld	28 523	324	28 523	2 750	1 953	205	-
Cochem-Zell	17 859	271	17 859	-	1 631	32 589	-
Mayen-Koblenz	80 649	377	80 649	2 485	3 230	-	2 768
Neuwied	51 457	277	51 435	4 465	4 203	30 289	-
Rhein-Hunsrück-Kreis	14 838	140	14 838	2 600	1 471	-	-
Rhein-Lahn-Kreis	39 268	305	39 261	2 140	2 075	8 350	-
Westerwaldkreis	53 266	262	53 266	5 930	3 605	-	-
Bernkastel-Wittlich	38 256	335	38 256	2 000	1 662	-	-
Bitburg-Prüm	33 938	354	32 409	2 500	2 392	20 253	-
Daun	31 711	497	31 700	6 155	5 237	463	-
Trier-Saarburg	47 260	339	47 031	3 592	3 490	3 738	155
Alzey-Worms	70 168	555	70 168	2 500	1 679	18 409	-
Bad Dürkheim	41 201	305	41 122	6 600	1 886	510	510
Donnersbergkreis	28 297	358	28 288	3 157	5 035	-	-
Germersheim	33 080	264	30 430	3 775	1 719	98	-
Kaiserslautern	35 703	326	35 703	2 176	4 111	-	-
Kusel	19 686	256	19 686	1 359	1 628	15 526	-
Südliche Weinstraße	39 641	358	39 637	3 500	1 345	12 459	478
Rhein-Pfalz-Kreis	54 330	365	51 244	7 700	1 874	-	-
Mainz-Bingen	68 458	342	68 438	1 185	3 189	-	-
Südwestpfalz	-	-	-	-	-	-	-
I n s g e s a m t	981 218	322	970 637	83 938	66 575	142 961	3 911

Schuldenstand, -aufnahme und -tilgung der verbandsfreien Gemeinden, der
Verbandsgemeinden und ihrer Ortsgemeinden sowie Schulden der Eigenbetriebe 2005
nach Verwaltungsbezirken
(unter Ausgliederung der Ortsgemeinden mit mehr als 3 000 Einwohnern)

Gem.- Schl.- Nr.	Gebietskörperschaft	Schuldenstand am 31.12.2005			Schulden- aufnahme	Schulden- tilgung	Schulden der Eigen- betriebe am 31.12.2005	
		insgesamt		davon				
		1 000 EUR	EUR je Einwohner	Kredit- markt- schulden	Schulden bei öffent- lichen Haushalten	2005		
131 000 00	LK Ahrweiler	79 335	607	79 335	-	6 228	5 787	155 685
131 007 00	Bad Neuenahr-Ahrweiler, St	3 569	129	3 569	-	-	958	5 678
131 090 00	Grafschaft	10 959	980	10 959	-	3 144	2 344	10 452
131 070 00	Remagen, St	19 967	1 221	19 967	-	1 700	674	21 851
131 077 00	Sinzig, St	5 683	320	5 683	-	-	281	7 145
131 000 01	VG Adenau	4 905	343	4 905	-	123	182	32 869
	Verbandsgemeinde	2 121	148	2 121	-	-	71	32 869
	Ortsgemeinden	2 784	194	2 784	-	123	111	-
131 000 02	VG Altenahr	10 572	914	10 572	-	601	673	16 207
	Verbandsgemeinde	4 254	368	4 254	-	58	436	16 207
	Ortsgemeinden	6 318	546	6 318	-	543	237	-
131 000 03	VG Bad Breisig	8 513	642	8 513	-	-	341	30 626
	Verbandsgemeinde	3 795	286	3 795	-	-	135	28 157
	Ortsgemeinden	4 718	356	4 718	-	-	206	2 469
131 006 03	Bad Breisig, St	3 832	425	3 832	-	-	165	2 469
131 000 04	VG Brohthal	15 167	814	15 167	-	660	334	30 857
	Verbandsgemeinde	7 466	401	7 466	-	-	164	30 857
	Ortsgemeinden	7 701	413	7 701	-	660	170	-
131 202 04	Burgbrohl	2 888	872	2 888	-	300	58	-
132 000 00	LK Altenkirchen (Ww.)	131 197	960	131 189	8	9 692	5 692	227 640
132 050 00	Herdorf, St	8 681	1 211	8 681	-	-	209	11 929
132 000 01	VG Altenkirchen (Ww.)	14 535	615	14 535	-	1 280	991	47 687
	Verbandsgemeinde	7 969	337	7 969	-	993	348	47 687
	Ortsgemeinden	6 566	278	6 566	-	287	643	-
132 501 01	Altenkirchen (Ww.), St	4 592	724	4 592	-	233	248	-
132 000 02	VG Betzdorf	15 602	959	15 602	-	276	959	13 882
	Verbandsgemeinde	3 400	209	3 400	-	166	161	13 696
	Ortsgemeinden	12 202	750	12 202	-	110	798	186
132 006 02	Betzdorf, St	9 664	929	9 664	-	76	667	186
132 000 03	VG Daaden	5 878	488	5 878	-	1 063	469	19 151
	Verbandsgemeinde	2 234	186	2 234	-	307	188	19 151
	Ortsgemeinden	3 644	303	3 644	-	756	281	-
132 018 03	Daaden	2 372	529	2 372	-	579	179	-
132 000 04	VG Flammersfeld	13 539	1 132	13 539	-	529	412	35 357
	Verbandsgemeinde	10 806	903	10 806	-	-	196	35 357
	Ortsgemeinden	2 733	228	2 733	-	529	216	-
132 000 05	VG Gebhardshain	9 338	831	9 338	-	200	290	14 418
	Verbandsgemeinde	2 265	202	2 265	-	-	89	14 418
	Ortsgemeinden	7 073	629	7 073	-	200	201	-
132 000 06	VG Hamm (Sieg)	14 196	1 083	14 196	-	387	558	24 939
	Verbandsgemeinde	7 957	607	7 957	-	197	288	24 939
	Ortsgemeinden	6 239	476	6 239	-	190	270	-
132 044 06	Hamm (Sieg)	2 729	809	2 729	-	-	95	-

noch: Schuldenstand, -aufnahme und -tilgung der verbandsfreien Gemeinden, der
 Verbandsgemeinden und ihrer Ortsgemeinden sowie Schulden der Eigenbetriebe 2005
 nach Verwaltungsbezirken
 (unter Ausgliederung der Ortsgemeinden mit mehr als 3 000 Einwohnern)

39

Gem.- Schl.- Nr.	Gebietskörperschaft	Schuldenstand am 31.12.2005				Schulden- aufnahme	Schulden- tilgung	Schulden der Eigen- betriebe am 31.12.2005
		insgesamt		davon				
				Kredit- markt- schulden	Schulden bei öffent- lichen Haushalten	2005		
		1 000 EUR	EUR je Einwohner				1 000 EUR	

noch : LK Altenkirchen (Ww.)

132 000 07	VG Kirchen (Sieg)	28 205	1 117	28 197	8	2 601	595	33 205
	Verbandsgemeinde	6 816	270	6 812	4	-	234	33 205
	Ortsgemeinden	21 389	847	21 385	4	2 601	361	-
132 063 07	Kirchen (Sieg), St	9 520	1 035	9 518	2	-	167	-
132 072 07	Mudersbach	4 933	779	4 932	1	-	110	-
132 076 07	Niederfischbach	6 136	1 249	6 135	1	2 556	64	-
132 000 08	VG Wissen	21 223	1 332	21 223	-	3 356	1 209	27 072
	Verbandsgemeinde	4 759	299	4 759	-	348	138	27 072
	Ortsgemeinden	16 464	1 034	16 464	-	3 008	1 071	-
132 117 08	Wissen, St	12 523	1 457	12 523	-	2 820	974	-
133 000 00	LK Bad Kreuznach	109 583	692	108 670	913	3 301	6 604	140 331
133 006 00	Bad Kreuznach, St	62 846	1 436	62 810	36	1 896	3 506	21 107
133 052 00	Kirn, St	9 099	1 037	9 097	2	276	349	4 398
133 000 01	VG Bad Kreuznach	713	80	713	-	150	74	10 609
	Verbandsgemeinde	358	40	358	-	-	52	10 609
	Ortsgemeinden	355	40	355	-	150	22	-
133 000 02	VG Bad Münster am Stein-Ebernburg	9 796	863	9 796	-	66	625	14 049
	Verbandsgemeinde	2 176	192	2 176	-	-	127	14 049
	Ortsgemeinden	7 620	671	7 620	-	66	498	-
133 007 02	Bad Münster am Stein-Ebernburg, St	6 386	1 665	6 386	-	-	443	-
133 000 03	VG Kirn-Land	3 464	329	3 306	158	-	212	10 235
	Verbandsgemeinde	830	79	830	-	-	94	10 235
	Ortsgemeinden	2 634	250	2 476	158	-	118	-
133 000 04	VG Langenlonsheim	5 811	428	5 811	-	-	1 010	7 261
	Verbandsgemeinde	4 134	305	4 134	-	-	255	7 261
	Ortsgemeinden	1 677	124	1 677	-	-	755	-
133 054 04	Langenlonsheim	-	-	-	-	-	-	-
133 000 05	VG Meisenheim	4 853	572	4 853	-	698	295	15 548
	Verbandsgemeinde	2 246	265	2 246	-	236	138	15 548
	Ortsgemeinden	2 607	307	2 607	-	462	157	-
133 000 06	VG Rüdesheim	3 631	145	3 631	-	-	86	15 502
	Verbandsgemeinde	3 488	139	3 488	-	-	55	15 502
	Ortsgemeinden	143	6	143	-	-	31	-
133 000 07	VG Bad Sobernheim	5 872	318	5 772	100	39	340	35 454
	Verbandsgemeinde	3 616	196	3 616	-	-	188	35 454
	Ortsgemeinden	2 256	122	2 156	100	39	152	-
133 501 07	Bad Sobernheim, St	876	135	876	-	-	65	-
133 000 08	VG Stromberg	3 498	372	2 881	617	176	107	6 168
	Verbandsgemeinde	1 350	144	1 292	58	87	50	6 168
	Ortsgemeinden	2 148	229	1 589	559	89	57	-
133 103 08	Stromberg, St	1 494	470	935	559	-	37	-
134 000 00	LK Birkenfeld	65 910	748	65 688	222	3 351	3 743	129 792
134 045 00	Idar-Oberstein, St	41 514	1 287	41 458	56	2 300	1 920	30 967

noch: Schuldenstand, -aufnahme und -tilgung der verbandsfreien Gemeinden, der
Verbandsgemeinden und ihrer Ortsgemeinden sowie Schulden der Eigenbetriebe 2005
nach Verwaltungsbezirken
(unter Ausgliederung der Ortsgemeinden mit mehr als 3 000 Einwohnern)

Gem.- Schl.- Nr.	Gebietskörperschaft	Schuldenstand am 31.12.2005				Schulden- aufnahme 2005	Schulden- tilgung	Schulden der Eigen- betriebe am 31.12.2005
		insgesamt		davon				
				1 000 EUR	EUR je Einwohner	Kredit- markt- schulden	Schulden bei öffent- lichen Haushalten	1 000 EUR
noch: LK Birkenfeld								
134 000 01	VG Baumholder	3 083	300	3 083	-	532	341	13 935
	Verbandsgemeinde	405	39	405	-	17	180	13 935
	Ortsgemeinden	2 678	261	2 678	-	515	161	-
134 005 01	Baumholder, St	975	239	975	-	515	41	-
134 000 02	VG Birkenfeld	9 843	484	9 843	-	125	511	39 079
	Verbandsgemeinde	7 521	370	7 521	-	-	328	39 079
	Ortsgemeinden	2 322	114	2 322	-	125	183	-
134 010 02	Birkenfeld, St	1 346	194	1 346	-	125	75	-
134 000 03	VG Herrstein	8 400	485	8 400	-	242	678	32 223
	Verbandsgemeinde	3 939	228	3 939	-	-	216	32 223
	Ortsgemeinden	4 461	258	4 461	-	242	462	-
134 000 04	VG Rhaunen	3 070	390	2 904	166	152	293	13 588
	Verbandsgemeinde	1 245	158	1 245	-	51	114	13 588
	Ortsgemeinden	1 825	232	1 659	166	101	179	-
135 000 00	LK Cochem-Zell	49 418	751	49 353	65	6 975	4 563	91 374
135 020 00	Cochem, St	8 916	1 727	8 916	-	935	790	5 652
135 000 01	VG Cochem-Land	5 813	539	5 813	-	554	624	18 658
	Verbandsgemeinde	2 088	194	2 088	-	-	118	18 658
	Ortsgemeinden	3 725	345	3 725	-	554	506	-
135 000 02	VG Kaisersesch	7 462	585	7 462	-	2 020	1 067	17 799
	Verbandsgemeinde	774	61	774	-	380	78	17 799
	Ortsgemeinden	6 688	525	6 688	-	1 640	989	-
135 000 03	VG Ulmen	7 789	703	7 724	65	788	683	12 146
	Verbandsgemeinde	1 527	138	1 527	-	400	70	12 146
	Ortsgemeinden	6 262	565	6 197	65	388	613	-
135 083 03	Ulmen	1 654	512	1 589	65	127	134	-
135 000 04	VG Treis-Karden	8 637	943	8 637	-	1 411	918	15 318
	Verbandsgemeinde	3 329	363	3 329	-	354	306	15 318
	Ortsgemeinden	5 308	579	5 308	-	1 057	612	-
135 000 05	VG Zell (Mosel)	10 801	639	10 801	-	1 267	481	21 801
	Verbandsgemeinde	3 504	207	3 504	-	-	160	21 801
	Ortsgemeinden	7 297	432	7 297	-	1 267	321	-
135 092 05	Zell (Mosel), St	3 959	895	3 959	-	813	135	-
137 000 00	LK Mayen-Koblenz	209 264	979	206 714	2 550	11 241	8 094	198 872
137 003 00	Andernach, St	27 410	932	27 301	109	1 644	1 689	14 867
137 203 00	Bendorf, St	16 438	942	15 412	1 026	650	799	8 963
137 068 00	Mayen, St	26 985	1 389	26 282	703	-	863	15 680
137 000 01	VG Pellenz	10 325	631	10 325	-	-	408	12 943
	Verbandsgemeinde	1 134	69	1 134	-	-	111	12 943
	Ortsgemeinden	9 191	562	9 191	-	-	297	-
137 057 01	Kruft	1 610	413	1 610	-	-	22	-
137 081 01	Nickenich	-	-	-	-	-	-	-
137 088 01	Plaidt	6 047	1 042	6 047	-	-	213	-

noch: Schuldenstand, -aufnahme und -tilgung der verbandsfreien Gemeinden, der
Verbandsgemeinden und ihrer Ortsgemeinden sowie Schulden der Eigenbetriebe 2005
nach Verwaltungsbezirken
(unter Ausgliederung der Ortsgemeinden mit mehr als 3 000 Einwohnern)

39

Gem.- Schl.- Nr.	Gebietskörperschaft	Schuldenstand am 31.12.2005				Schulden- aufnahme	Schulden- tilgung	Schulden der Eigen- betriebe am 31.12.2005
		insgesamt		davon				
				1 000 EUR	EUR je Einwohner	Kredit- markt- schulden	Schulden bei öffent- lichen Haushalten	
						2005		

noch: LK Mayen-Koblenz

137 000 02	VG Maifeld	42 379	1 746	42 379	-	2 385	886	28 387
	Verbandsgemeinde	14 480	597	14 480	-	-	272	28 387
	Ortsgemeinden	27 899	1 149	27 899	-	2 385	614	-
137 501 02	Münstermaifeld, St	6 379	1 813	6 379	-	1 036	99	-
137 086 02	Ochtendung	8 133	1 549	8 133	-	846	118	-
137 089 02	Polch, St	10 007	1 515	10 007	-	-	345	-
137 000 03	VG Vordereifel	9 120	527	9 120	-	1 330	285	39 278
	Verbandsgemeinde	1 936	112	1 936	-	-	52	39 278
	Ortsgemeinden	7 184	415	7 184	-	1 330	233	-
137 000 04	VG Mendig	19 136	1 406	19 135	1	-	288	14 850
	Verbandsgemeinde	6 288	462	6 288	-	-	90	14 850
	Ortsgemeinden	12 848	944	12 847	1	-	198	-
137 069 04	Mendig, St	10 158	1 165	10 157	1	-	140	-
137 000 05	VG Rhens	8 436	949	8 436	-	280	164	9 245
	Verbandsgemeinde	1 377	155	1 377	-	-	30	9 245
	Ortsgemeinden	7 059	794	7 059	-	280	134	-
137 221 05	Rhens, St	2 933	973	2 933	-	-	59	-
137 000 06	VG Untermosel	12 876	679	12 876	-	1 202	1 177	24 216
	Verbandsgemeinde	2 479	131	2 479	-	250	99	24 216
	Ortsgemeinden	10 397	548	10 397	-	952	1 078	-
137 212 06	Koborn-Gondorf	1 888	560	1 888	-	160	91	-
137 000 07	VG Vallendar	16 424	1 055	15 833	591	250	550	9 786
	Verbandsgemeinde	8 183	526	7 787	396	250	257	9 786
	Ortsgemeinden	8 241	530	8 046	195	-	293	-
137 224 07	Urbar	1 398	438	1 398	-	-	19	-
137 226 07	Vallendar, St	6 451	732	6 256	195	-	252	-
137 000 08	VG Weißenthurm	19 735	607	19 615	120	3 500	985	20 657
	Verbandsgemeinde	11 218	345	11 098	120	1 500	788	10 845
	Ortsgemeinden	8 517	262	8 517	-	2 000	197	9 812
137 211 08	Kettig	-	-	-	-	-	-	-
137 216 08	Mülheim-Kärlich, St	4 000	384	4 000	-	-	-	9 812
137 225 08	Urmitz	-	-	-	-	-	-	-
137 228 08	Weißenthurm, St	4 097	525	4 097	-	2 000	178	-
138 000 00	LK Neuwied	126 541	682	123 415	3 126	11 516	9 780	187 578
138 045 00	Neuwied, St	56 135	845	56 046	89	8 619	3 673	-
138 000 01	VG Asbach	6 473	287	6 473	-	-	362	46 305
	Verbandsgemeinde	6 473	287	6 473	-	-	362	46 305
	Ortsgemeinden	-	-	-	-	-	-	-
138 003 01	Asbach	-	-	-	-	-	-	-
138 080 01	Buchholz (Westerwald)	-	-	-	-	-	-	-
138 044 01	Neustadt (Wied)	-	-	-	-	-	-	-
138 077 01	Windhagen	-	-	-	-	-	-	-
138 000 02	VG Bad Hönningen	14 831	1 236	14 831	-	508	1 484	1 861
	Verbandsgemeinde	4 747	396	4 747	-	508	313	1 861
	Ortsgemeinden	10 084	841	10 084	-	-	1 171	-
138 004 02	Bad Hönningen, St	8 401	1 468	8 401	-	-	976	-
138 063 02	Rheinbrohl	1 120	280	1 120	-	-	114	-

noch: Schuldenstand, -aufnahme und -tilgung der verbandsfreien Gemeinden, der
Verbandsgemeinden und ihrer Ortsgemeinden sowie Schulden der Eigenbetriebe 2005
nach Verwaltungsbezirken
(unter Ausgliederung der Ortsgemeinden mit mehr als 3 000 Einwohnern)

Gem.- Schl.- Nr.	Gebietskörperschaft	Schuldenstand am 31.12.2005				Schulden- aufnahme	Schulden- tilgung	Schulden der Eigen- betriebe am 31.12.2005
		insgesamt		davon				
				Kredit- markt- schulden	Schulden bei öffent- lichen Haushalten	2005		
		1 000 EUR	EUR je Einwohner				1 000 EUR	

noch: LK Neuwied

138 000 03	VG Dierdorf	5 213	461	5 113	100	-	388	14 676
	Verbandsgemeinde	1 901	168	1 801	100	-	253	14 676
	Ortsgemeinden	3 312	293	3 312	-	-	135	-
138 012 03	Dierdorf, St	2 620	437	2 620	-	-	117	-
138 000 04	VG Linz am Rhein	12 335	655	12 104	231	-	590	24 638
	Verbandsgemeinde	11 074	588	10 843	231	-	519	24 638
	Ortsgemeinden	1 261	67	1 261	-	-	71	-
138 041 04	Linz am Rhein, St	-	-	-	-	-	-	-
138 068 04	St. Katharinen (LK Neuwied)	-	-	-	-	-	-	-
138 075 04	Vettelschoß	-	-	-	-	-	-	-
138 000 05	VG Puderbach	11 042	731	10 311	731	1 374	862	25 396
	Verbandsgemeinde	6 231	413	5 719	512	653	612	25 396
	Ortsgemeinden	4 811	319	4 592	219	721	250	-
138 000 06	VG Rengsdorf	3 002	181	1 045	1 957	-	507	36 785
	Verbandsgemeinde	2 143	129	572	1 571	-	416	36 785
	Ortsgemeinden	859	52	473	386	-	91	-
138 000 07	VG Unkel	11 996	913	11 996	-	1 015	1 201	22 871
	Verbandsgemeinde	2 796	213	2 796	-	540	325	22 871
	Ortsgemeinden	9 200	701	9 200	-	475	876	-
138 062 07	Rheinbreitbach	4 186	910	4 186	-	195	331	-
138 073 07	Unkel, St	2 401	482	2 401	-	152	336	-
138 000 08	VG Waldbreitbach	5 514	583	5 496	18	-	713	15 046
	Verbandsgemeinde	3 700	391	3 700	-	-	422	15 046
	Ortsgemeinden	1 814	192	1 796	18	-	291	-
140 000 00	LK Rhein-Hunsrück-Kreis	37 499	353	37 403	96	9 053	6 553	94 498
140 501 00	Boppard, St	8 190	500	8 190	-	5 622	3 531	12 698
140 000 02	VG Emmelshausen	6 064	408	6 064	-	450	568	14 118
	Verbandsgemeinde	2 788	188	2 788	-	-	240	14 118
	Ortsgemeinden	3 276	220	3 276	-	450	328	-
140 036 02	Emmelshausen	940	193	940	-	200	79	-
140 000 03	VG Kastellaun	6 599	435	6 503	96	1 233	468	7 175
	Verbandsgemeinde	2 317	153	2 317	-	-	170	7 175
	Ortsgemeinden	4 282	282	4 186	96	1 233	298	-
140 064 03	Kastellaun, St	2 106	400	2 106	-	900	121	-
140 000 04	VG Kirchberg (Hunsrück)	2 017	98	2 017	-	25	238	21 012
	Verbandsgemeinde	1 375	67	1 375	-	-	153	21 012
	Ortsgemeinden	642	31	642	-	25	85	-
140 067 04	Kirchberg (Hunsrück), St	-	-	-	-	-	-	-
140 145 04	Sohren	371	107	371	-	-	61	-
140 000 05	VG Rheinböllen	2 217	215	2 217	-	750	271	9 278
	Verbandsgemeinde	1 757	171	1 757	-	750	45	9 278
	Ortsgemeinden	460	45	460	-	-	226	-
140 125 05	Rheinböllen	176	43	176	-	-	25	-

noch: Schuldenstand, -aufnahme und -tilgung der verbandsfreien Gemeinden, der
Verbandsgemeinden und ihrer Ortsgemeinden sowie Schulden der Eigenbetriebe 2005
nach Verwaltungsbezirken
(unter Ausgliederung der Ortsgemeinden mit mehr als 3 000 Einwohnern)

39

Gem.- Schl.- Nr.	Gebietskörperschaft	Schuldenstand am 31.12.2005				Schulden- aufnahme	Schulden- tilgung	Schulden der Eigen- betriebe am 31.12.2005
		insgesamt		davon				
				Kredit- markt- schulden	Schulden bei öffent- lichen Haushalten	2005		
		1 000 EUR	EUR je Einwohner				1 000 EUR	

noch LK Rhein-Hunsrück-Kreis

140 000 06	VG Sankt Goar-Oberwesel	5 760	573	5 760	-	143	600	9 428
	Verbandsgemeinde	1 822	181	1 822	-	-	124	9 428
	Ortsgemeinden	3 938	392	3 938	-	143	476	-
140 112 06	Oberwesel, St	1 814	517	1 814	-	-	178	-
140 133 06	Sankt Goar, St	1 365	451	1 365	-	-	214	-
140 000 07	VG Simmern/Hunsrück	6 652	354	6 652	-	830	877	20 789
	Verbandsgemeinde	3 229	172	3 229	-	630	223	20 789
	Ortsgemeinden	3 423	182	3 423	-	200	654	-
140 144 07	Simmern/Hunsrück, St	2 017	257	2 017	-	-	438	-
141 000 00	LK Rhein-Lahn-Kreis	89 393	695	87 975	1 418	3 125	6 544	229 376
141 075 00	Lahnstein, St	17 151	930	16 098	1 053	1 000	1 252	18 411
141 000 01	VG Bad Ems	12 231	709	12 231	-	100	638	17 315
	Verbandsgemeinde	5 702	331	5 702	-	-	395	17 315
	Ortsgemeinden	6 529	379	6 529	-	100	243	-
141 006 01	Bad Ems, St	4 351	460	4 351	-	-	149	-
141 000 02	VG Braubach	6 960	889	6 909	51	138	368	16 358
	Verbandsgemeinde	3 119	398	3 119	-	-	118	16 358
	Ortsgemeinden	3 841	490	3 790	51	138	250	-
141 501 02	Braubach, St	2 069	649	2 018	51	-	37	-
141 000 03	VG Diez	18 397	710	18 085	312	450	1 250	46 431
	Verbandsgemeinde	4 236	163	3 944	292	160	461	46 431
	Ortsgemeinden	14 161	546	14 141	20	290	789	-
141 029 03	Diez, St	9 987	915	9 986	1	-	521	-
141 000 04	VG Hahnstätten	8 096	818	8 096	-	-	275	22 084
	Verbandsgemeinde	3 492	353	3 492	-	-	134	22 084
	Ortsgemeinden	4 604	465	4 604	-	-	141	-
141 000 05	VG Katzenelnbogen	3 872	401	3 872	-	273	339	22 213
	Verbandsgemeinde	2 042	211	2 042	-	-	86	22 213
	Ortsgemeinden	1 830	190	1 830	-	273	253	-
141 000 06	VG Nassau	6 739	552	6 737	2	110	419	34 637
	Verbandsgemeinde	1 816	149	1 816	-	-	103	34 637
	Ortsgemeinden	4 923	403	4 921	2	110	316	-
141 091 06	Nassau, St	3 027	600	3 025	2	-	151	-
141 000 07	VG Nastätten	7 155	421	7 155	-	269	322	26 513
	Verbandsgemeinde	2 783	164	2 783	-	-	161	26 513
	Ortsgemeinden	4 372	257	4 372	-	269	161	-
141 092 07	Nastätten, St	2 200	518	2 200	-	-	104	-
141 000 08	VG Loreley	8 792	845	8 792	-	785	1 681	25 414
	Verbandsgemeinde	3 127	301	3 127	-	285	117	25 414
	Ortsgemeinden	5 665	545	5 665	-	500	1 564	-

noch: Schuldenstand, -aufnahme und -tilgung der verbandsfreien Gemeinden, der
Verbandsgemeinden und ihrer Ortsgemeinden sowie Schulden der Eigenbetriebe 2005
nach Verwaltungsbezirken
(unter Ausgliederung der Ortsgemeinden mit mehr als 3 000 Einwohnern)

Gem.- Schl.- Nr.	Gebietskörperschaft	Schuldenstand am 31.12.2005				Schulden- aufnahme	Schulden- tilgung	Schulden der Eigen- betriebe am 31.12.2005
		insgesamt		davon				
				Kredit- markt- schulden	Schulden bei öffent- lichen Haushalten	2005		
		1 000 EUR	EUR je Einwohner				1 000 EUR	
143 000 00	LK Westerwaldkreis	96 585	474	94 084	2 501	5 277	4 781	287 970
143 000 01	VG Bad Marienberg (Ww.)	4 576	230	4 576	-	684	197	25 004
	Verbandsgemeinde	-	-	-	-	-	-	25 004
	Ortsgemeinden	4 576	230	4 576	-	684	197	-
143 206 01	Bad Marienberg (Ww.), St	2 091	356	2 091	-	570	29	-
143 000 02	VG Hachenburg	6 590	269	6 590	-	1 395	428	21 837
	Verbandsgemeinde	3 928	160	3 928	-	340	338	21 837
	Ortsgemeinden	2 662	109	2 662	-	1 055	90	-
143 229 02	Hachenburg, St	968	168	968	-	968	-	-
143 000 03	VG Höhr-Grenzhausen	9 118	644	9 113	5	-	500	18 467
	Verbandsgemeinde	5 287	374	5 287	-	-	219	18 467
	Ortsgemeinden	3 831	271	3 826	5	-	281	-
143 032 03	Höhr-Grenzhausen, St	2 608	267	2 608	-	-	221	-
143 000 04	VG Montabaur	21 998	563	19 531	2 467	943	904	37 889
	Verbandsgemeinde	8 900	228	8 893	7	134	355	37 889
	Ortsgemeinden	13 098	335	10 638	2 460	809	549	-
143 048 04	Montabaur, St	9 765	778	8 296	1 469	682	395	-
143 000 05	VG Ransbach-Baumbach	8 809	599	8 802	7	-	457	17 365
	Verbandsgemeinde	5 617	382	5 610	7	-	386	17 365
	Ortsgemeinden	3 192	217	3 192	-	-	71	-
143 062 05	Ransbach-Baumbach, St	3 192	433	3 192	-	-	71	-
143 000 06	VG Rennerod	3 850	224	3 837	13	279	316	19 528
	Verbandsgemeinde	134	8	121	13	-	173	19 528
	Ortsgemeinden	3 716	216	3 716	-	279	143	-
143 286 06	Rennerod, St	1 409	356	1 409	-	-	43	-
143 000 07	VG Selters (Westerwald)	9 678	574	9 678	-	25	625	42 260
	Verbandsgemeinde	5 434	322	5 434	-	25	374	42 260
	Ortsgemeinden	4 244	252	4 244	-	-	251	-
143 000 08	VG Wallmerod	7 443	501	7 443	-	1 926	191	39 957
	Verbandsgemeinde	4 123	277	4 123	-	-	103	39 957
	Ortsgemeinden	3 320	223	3 320	-	1 926	88	-
143 000 09	VG Westerburg	16 789	718	16 789	-	25	835	36 766
	Verbandsgemeinde	8 423	360	8 423	-	-	446	36 236
	Ortsgemeinden	8 366	358	8 366	-	25	389	530
143 242 09	Höhn	874	280	874	-	-	61	-
143 308 09	Westerburg, St	6 280	1 096	6 280	-	-	209	-
143 000 10	VG Wirges	7 734	409	7 725	9	-	328	28 897
	Verbandsgemeinde	4 683	248	4 674	9	-	177	28 897
	Ortsgemeinden	3 051	161	3 051	-	-	151	-
143 081 10	Wirges, St	602	116	602	-	-	32	-
231 000 00	LK Bernkastel-Wittlich	89 667	785	89 026	641	11 989	6 301	170 614
231 502 00	Morbach	6 025	540	5 937	88	-	344	6 025
231 134 00	Wittlich, St	18 299	1 028	17 956	343	5 096	501	19 779

noch: Schuldenstand, -aufnahme und -tilgung der verbandsfreien Gemeinden, der
Verbandsgemeinden und ihrer Ortsgemeinden sowie Schulden der Eigenbetriebe 2005
nach Verwaltungsbezirken
(unter Ausgliederung der Ortsgemeinden mit mehr als 3 000 Einwohnern)

39

Gem.- Schl.- Nr.	Gebietskörperschaft	Schuldenstand am 31.12.2005				Schulden- aufnahme	Schulden- tilgung	Schulden der Eigen- betriebe am 31.12.2005
		insgesamt		davon				
				1 000 EUR	EUR je Einwohner	Kredit- markt- schulden	Schulden bei öffent- lichen Haushalten	2005
				1 000 EUR				

noch: LK Bernkastel-Wittlich

231 000 01	VG Bernkastel-Kues	18 662	806	18 466	196	3 034	2 712	35 671
	Verbandsgemeinde	8 339	360	8 287	52	558	676	35 671
	Ortsgemeinden	10 323	446	10 179	144	2 476	2 036	-
231 008 01	Bernkastel-Kues, St	6 326	929	6 326	-	322	381	-
231 000 02	VG Kröv-Bausendorf	8 924	976	8 924	-	1 400	286	16 557
	Verbandsgemeinde	2 298	251	2 298	-	533	53	16 557
	Ortsgemeinden	6 626	725	6 626	-	867	233	-
231 000 03	VG Manderscheid	9 069	1 139	9 069	-	700	456	21 419
	Verbandsgemeinde	3 372	424	3 372	-	248	140	21 419
	Ortsgemeinden	5 697	716	5 697	-	452	316	-
231 000 05	VG Neumagen-Dhron	4 022	673	4 022	-	631	245	11 175
	Verbandsgemeinde	789	132	789	-	150	72	11 175
	Ortsgemeinden	3 233	541	3 233	-	481	173	-
231 000 06	VG Thalfang am Erbeskopf	7 953	1 062	7 953	-	-	498	14 308
	Verbandsgemeinde	3 482	465	3 482	-	-	153	14 308
	Ortsgemeinden	4 471	597	4 471	-	-	345	-
231 000 07	VG Traben-Trarbach	5 909	615	5 909	-	77	416	12 244
	Verbandsgemeinde	2 965	308	2 965	-	-	144	12 244
	Ortsgemeinden	2 944	306	2 944	-	77	272	-
231 124 07	Traben-Trarbach, St	2 632	436	2 632	-	-	262	-
231 000 08	VG Wittlich-Land	10 804	495	10 790	14	1 051	843	33 436
	Verbandsgemeinde	3 003	137	3 003	-	438	317	33 436
	Ortsgemeinden	7 801	357	7 787	14	613	526	-
232 000 00	LK Bitburg-Prüm	88 687	926	88 600	87	9 355	6 335	180 462
232 018 00	Bitburg, St	16 223	1 258	16 136	87	1 563	505	9 350
232 000 01	VG Arzfeld	11 765	1 186	11 765	-	1 658	1 693	25 072
	Verbandsgemeinde	6 446	650	6 446	-	1 377	847	25 072
	Ortsgemeinden	5 319	536	5 319	-	281	846	-
232 000 02	VG Bitburg-Land	8 969	530	8 969	-	1 141	596	38 000
	Verbandsgemeinde	4 291	253	4 291	-	705	214	38 000
	Ortsgemeinden	4 678	276	4 678	-	436	382	-
232 000 03	VG Irrel	10 411	1 223	10 411	-	694	577	23 986
	Verbandsgemeinde	3 534	415	3 534	-	451	178	23 986
	Ortsgemeinden	6 877	808	6 877	-	243	399	-
232 000 04	VG Kyllburg	6 396	781	6 396	-	617	629	20 461
	Verbandsgemeinde	2 845	348	2 845	-	220	284	20 461
	Ortsgemeinden	3 551	434	3 551	-	397	345	-
232 000 05	VG Neuerburg	10 381	1 073	10 381	-	1 182	479	18 405
	Verbandsgemeinde	4 394	454	4 394	-	69	230	18 405
	Ortsgemeinden	5 987	619	5 987	-	1 113	249	-

noch: Schuldenstand, -aufnahme und -tilgung der verbandsfreien Gemeinden, der
Verbandsgemeinden und ihrer Ortsgemeinden sowie Schulden der Eigenbetriebe 2005
nach Verwaltungsbezirken
(unter Ausgliederung der Ortsgemeinden mit mehr als 3 000 Einwohnern)

Gem.- Schl.- Nr.	Gebietskörperschaft	Schuldenstand am 31.12.2005				Schulden- aufnahme	Schulden- tilgung	Schulden der Eigen- betriebe am 31.12.2005
		insgesamt		davon				
				Kredit- markt- schulden	Schulden bei öffent- lichen Haushalten			
		1 000 EUR	EUR je Einwohner	1 000 EUR		2005		

noch: LK Bitburg-Prüm

232 000 06	VG Prüm	14 908	685	14 908	-	1 704	1 181	36 998
	Verbandsgemeinde	4 241	195	4 241	-	376	387	36 998
	Ortsgemeinden	10 667	490	10 667	-	1 328	794	-
232 296 06	Prüm, St	6 693	1 227	6 693	-	855	468	-
232 000 07	VG Speicher	9 634	1 225	9 634	-	796	675	8 190
	Verbandsgemeinde	1 418	180	1 418	-	82	27	8 190
	Ortsgemeinden	8 216	1 044	8 216	-	714	648	-
232 123 07	Speicher	3 547	1 165	3 547	-	354	279	-
233 000 00	LK Daun	63 515	995	61 912	1 603	4 395	4 421	129 568
233 000 01	VG Daun	23 139	959	23 139	-	674	1 955	47 525
	Verbandsgemeinde	8 686	360	8 686	-	183	639	47 525
	Ortsgemeinden	14 453	599	14 453	-	491	1 316	-
233 501 01	Daun, St	8 640	1 017	8 640	-	131	558	-
233 000 02	VG Gerolstein	15 153	1 059	15 147	6	1 013	1 216	31 912
	Verbandsgemeinde	4 228	296	4 222	6	184	433	31 912
	Ortsgemeinden	10 925	764	10 925	-	829	783	-
233 026 02	Gerolstein, St	7 394	971	7 394	-	-	532	-
233 000 03	VG Hillesheim	6 329	719	6 325	4	1 228	431	22 179
	Verbandsgemeinde	1 603	182	1 603	-	184	101	22 179
	Ortsgemeinden	4 726	537	4 722	4	1 044	330	-
233 029 03	Hillesheim, St	2 096	658	2 094	2	94	208	-
233 000 04	VG Kelberg	1 643	219	1 337	306	650	71	19 214
	Verbandsgemeinde	691	92	691	-	650	28	19 214
	Ortsgemeinden	952	127	646	306	-	43	-
233 000 05	VG Obere Kyll	17 251	1 900	15 964	1 287	830	748	8 738
	Verbandsgemeinde	4 996	550	4 996	-	392	266	8 738
	Ortsgemeinden	12 255	1 350	10 968	1 287	438	482	-
235 000 00	LK Trier-Saarburg	142 093	1 019	140 465	1 628	14 740	14 208	161 477
235 000 01	VG Hermeskeil	14 569	978	14 569	-	919	765	16 767
	Verbandsgemeinde	6 772	455	6 772	-	601	349	16 767
	Ortsgemeinden	7 797	523	7 797	-	318	416	-
235 045 01	Hermeskeil, St	3 008	526	3 008	-	-	181	-
235 000 02	VG Kell am See	9 913	1 016	9 913	-	666	647	16 668
	Verbandsgemeinde	4 870	499	4 870	-	136	314	16 668
	Ortsgemeinden	5 043	517	5 043	-	530	333	-
235 000 03	VG Konz	38 325	1 264	36 880	1 445	4 364	4 893	50 238
	Verbandsgemeinde	15 230	502	15 066	164	2 053	666	50 238
	Ortsgemeinden	23 095	762	21 814	1 281	2 311	4 227	-
235 068 03	Konz, St	15 440	868	14 162	1 278	1 328	3 042	-
235 000 04	VG Ruwer	11 102	629	11 102	-	4 193	3 892	7 390
	Verbandsgemeinde	6 879	390	6 879	-	2 897	3 386	7 390
	Ortsgemeinden	4 223	239	4 223	-	1 296	506	-

noch: Schuldenstand, -aufnahme und -tilgung der verbandsfreien Gemeinden, der
Verbandsgemeinden und ihrer Ortsgemeinden sowie Schulden der Eigenbetriebe 2005
nach Verwaltungsbezirken
(unter Ausgliederung der Ortsgemeinden mit mehr als 3 000 Einwohnern)

39

Gem.- Schl.- Nr.	Gebietskörperschaft	Schuldenstand am 31.12.2005				Schulden- aufnahme	Schulden- tilgung	Schulden der Eigen- betriebe am 31.12.2005
		insgesamt		davon				
				1 000 EUR	EUR je Einwohner	Kredit- markt- schulden	Schulden bei öffent- lichen Haushalten	2005
noch: LK Trier-Saarburg								
235 000 05	VG Saarburg	28 937	1 379	28 937	-	757	1 981	14 901
	Verbandsgemeinde	10 554	503	10 554	-	460	551	14 901
	Ortsgemeinden	18 383	876	18 383	-	297	1 430	-
235 118 05	Saarburg, St	9 387	1 497	9 387	-	119	627	-
235 000 06	VG Schweich a.d.Röm.Weinstr.	23 440	954	23 440	-	2 432	1 175	25 590
	Verbandsgemeinde	8 687	354	8 687	-	1 093	507	25 590
	Ortsgemeinden	14 753	600	14 753	-	1 339	668	-
235 125 06	Schweich, St	4 850	746	4 850	-	430	234	-
235 000 07	VG Trier-Land	15 807	741	15 624	183	1 409	855	29 923
	Verbandsgemeinde	7 849	368	7 849	-	1 005	464	29 923
	Ortsgemeinden	7 958	373	7 775	183	404	391	-
235 137 07	Trierweiler	1 338	386	1 338	-	-	63	-
331 000 00	LK Alzey-Worms	102 893	813	102 123	770	6 047	5 014	80 371
331 003 00	Alzey, St	22 244	1 218	22 156	88	630	1 226	582
331 055 00	Osthofen, St	4 475	520	4 475	-	-	158	2 342
331 000 01	VG Alzey-Land	17 595	729	17 595	-	768	625	23 413
	Verbandsgemeinde	12 485	517	12 485	-	-	369	23 413
	Ortsgemeinden	5 110	212	5 110	-	768	256	-
331 032 01	Gau-Odernheim	679	184	679	-	592	7	-
331 000 02	VG Eich	5 234	409	4 619	615	154	406	11 752
	Verbandsgemeinde	2 867	224	2 867	-	-	267	11 752
	Ortsgemeinden	2 367	185	1 752	615	154	139	-
331 018 02	Eich	110	34	110	-	-	70	-
331 034 02	Gimbsheim	695	227	581	114	-	23	-
331 000 03	VG Monsheim	10 899	1 051	10 899	-	1 410	240	5 748
	Verbandsgemeinde	5 503	530	5 503	-	700	92	5 748
	Ortsgemeinden	5 396	520	5 396	-	710	148	-
331 023 03	Flörsheim-Dalsheim	1 480	462	1 480	-	-	20	-
331 000 04	VG Westhofen	5 260	432	5 260	-	700	470	10 861
	Verbandsgemeinde	4 286	352	4 286	-	700	68	10 861
	Ortsgemeinden	974	80	974	-	-	402	-
331 071 04	Westhofen	-	-	-	-	-	-	-
331 000 05	VG Wöllstein	9 562	795	9 495	67	198	878	8 738
	Verbandsgemeinde	4 948	411	4 948	-	-	288	8 738
	Ortsgemeinden	4 614	384	4 547	67	198	590	-
331 072 05	Wöllstein	2 500	558	2 500	-	98	171	-
331 000 06	VG Wörrstadt	27 624	981	27 624	-	2 187	1 011	16 935
	Verbandsgemeinde	10 628	377	10 628	-	-	449	16 935
	Ortsgemeinden	16 996	604	16 996	-	2 187	562	-
331 058 06	Saulheim	5 340	742	5 340	-	-	150	-
331 073 06	Wörrstadt	5 895	778	5 895	-	1 154	105	-
332 000 00	LK Bad Dürkheim	132 523	982	125 981	6 542	10 298	7 141	91 979
332 002 00	Bad Dürkheim, St	13 348	709	13 098	250	-	1 009	6 573
332 024 00	Grünstadt, St	13 913	1 047	12 445	1 468	3 000	872	567
332 025 00	Haßloch	10 324	498	8 848	1 476	-	309	5 953
332 000 01	VG Deidesheim	12 544	1 066	12 443	101	2 062	1 831	12 534
	Verbandsgemeinde	7 535	640	7 534	1	1 224	1 449	12 022
	Ortsgemeinden	5 009	426	4 909	100	838	382	512
332 009 01	Deidesheim, St	2 811	750	2 763	48	478	205	-
332 035 01	Meckenheim	135	40	85	50	-	19	512

noch: Schuldenstand, -aufnahme und -tilgung der verbandsfreien Gemeinden, der
Verbandsgemeinden und ihrer Ortsgemeinden sowie Schulden der Eigenbetriebe 2005
nach Verwaltungsbezirken
(unter Ausgliederung der Ortsgemeinden mit mehr als 3 000 Einwohnern)

Gem.- Schl.- Nr.	Gebietskörperschaft	Schuldenstand am 31.12.2005				Schulden- aufnahme	Schulden- tilgung	Schulden der Eigen- betriebe am 31.12.2005
		insgesamt		davon				
				1 000 EUR	EUR je Einwohner	Kredit- markt- schulden	Schulden bei öffent- lichen Haushalten	2005
				1 000 EUR				

noch: LK Bad Dürkheim

332 000 02	VG Freinsheim	18 938	1 230	18 367	571	524	845	9 671
	Verbandsgemeinde	11 920	774	11 920	-	524	479	9 671
	Ortsgemeinden	7 018	456	6 447	571	-	366	-
332 019 02	Freinsheim, St	2 371	475	1 987	384	-	107	-
332 050 02	Weisenheim am Sand	2 029	463	1 842	187	-	149	-
332 000 03	VG Grünstadt-Land	18 738	918	17 312	1 426	2 788	330	17 129
	Verbandsgemeinde	9 076	445	9 076	-	1 500	146	17 129
	Ortsgemeinden	9 662	474	8 236	1 426	1 288	184	-
332 010 03	Dirnstein	1 792	581	1 792	-	-	49	-
332 000 04	VG Hettenleidelheim	14 114	1 278	14 114	-	1 422	613	15 735
	Verbandsgemeinde	4 928	446	4 928	-	601	228	15 735
	Ortsgemeinden	9 186	832	9 186	-	821	385	-
332 007 04	Carlsberg	2 317	654	2 317	-	-	134	-
332 027 04	Hettenleidelheim	3 340	1 080	3 340	-	460	124	-
332 000 05	VG Lambrecht (Pfalz)	21 579	1 612	20 402	1 177	502	983	18 011
	Verbandsgemeinde	8 682	649	8 152	530	90	331	15 865
	Ortsgemeinden	12 897	964	12 250	647	412	652	2 146
332 032 05	Lambrecht (Pfalz), St	3 765	926	3 329	436	-	220	-
332 000 06	VG Wachenheim an der Weinstraße	9 025	897	8 952	73	-	349	5 806
	Verbandsgemeinde	4 425	440	4 425	-	-	197	3 076
	Ortsgemeinden	4 600	457	4 527	73	-	152	2 730
332 046 06	Wachenheim an der Weinstraße, St	3 636	761	3 636	-	-	104	2 730
333 000 00	LK Donnersbergkreis	84 562	1 071	84 318	244	11 295	10 157	101 310
333 000 01	VG Alsenz-Obermoschel	7 577	1 030	7 568	9	486	696	16 975
	Verbandsgemeinde	3 448	469	3 448	-	-	332	16 975
	Ortsgemeinden	4 129	562	4 120	9	486	364	-
333 000 02	VG Eisenberg (Pfalz)	12 681	913	12 473	208	4 701	488	18 596
	Verbandsgemeinde	4 236	305	4 236	-	819	265	18 476
	Ortsgemeinden	8 445	608	8 237	208	3 882	223	120
333 019 02	Eisenberg (Pfalz), St	6 153	629	5 957	196	2 790	168	120
333 000 03	VG Göllheim	17 303	1 426	17 280	23	788	3 676	10 417
	Verbandsgemeinde	7 265	599	7 265	-	337	972	10 417
	Ortsgemeinden	10 038	827	10 015	23	451	2 704	-
333 026 03	Göllheim	4 256	1 136	4 233	23	253	1 939	-
333 000 04	VG Kirchheimbolanden	16 773	848	16 773	-	1 953	1 519	10 290
	Verbandsgemeinde	8 455	427	8 455	-	1 000	665	10 290
	Ortsgemeinden	8 318	420	8 318	-	953	854	-
333 039 04	Kirchheimbolanden, St	2 289	286	2 289	-	-	293	-
333 000 05	VG Rockenhausen	18 446	1 533	18 446	-	700	1 563	30 367
	Verbandsgemeinde	8 163	678	8 163	-	700	223	30 367
	Ortsgemeinden	10 283	854	10 283	-	-	1 340	-
333 502 05	Rockenhausen, St	7 843	1 364	7 843	-	-	996	-
333 000 06	VG Winnweiler	11 782	855	11 778	4	2 667	2 215	14 665
	Verbandsgemeinde	7 950	577	7 950	-	2 228	1 198	14 665
	Ortsgemeinden	3 832	278	3 828	4	439	1 017	-
333 503 06	Winnweiler	2 080	435	2 080	-	193	212	-

noch: Schuldenstand, -aufnahme und -tilgung der verbandsfreien Gemeinden, der
Verbandsgemeinden und ihrer Ortsgemeinden sowie Schulden der Eigenbetriebe 2005
nach Verwaltungsbezirken
(unter Ausgliederung der Ortsgemeinden mit mehr als 3 000 Einwohnern)

39

Gem.- Schl.- Nr.	Gebietskörperschaft	Schuldenstand am 31.12.2005				Schulden- aufnahme	Schulden- tilgung	Schulden der Eigen- betriebe am 31.12.2005
		insgesamt		davon				
				Kredit- markt- schulden	Schulden bei öffent- lichen Haushalten			
		1 000 EUR	EUR je Einwohner	1 000 EUR		2005		
334 000 00	LK Germersheim	43 432	347	41 591	1 841	3 090	3 289	29 953
334 007 00	Germersheim, St	4 618	222	4 618	-	1 178	1 658	4 947
334 501 00	Wörth am Rhein, St	-	-	-	-	-	-	2 000
334 000 01	VG Bellheim	453	33	107	346	-	228	30
	Verbandsgemeinde	155	11	-	155	-	180	30
	Ortsgemeinden	298	22	107	191	-	48	-
334 001 01	Bellheim	156	18	-	156	-	5	-
334 000 02	VG Hagenbach	3 169	293	2 799	370	-	129	2 741
	Verbandsgemeinde	392	36	392	-	-	24	2 741
	Ortsgemeinden	2 777	256	2 407	370	-	105	-
334 008 02	Hagenbach	2 160	399	2 160	-	-	70	-
334 000 03	VG Jockgrim	4 225	261	4 225	-	-	106	3 944
	Verbandsgemeinde	280	17	280	-	-	9	3 842
	Ortsgemeinden	3 945	243	3 945	-	-	97	102
334 012 03	Jockgrim	3 678	531	3 678	-	-	70	-
334 024 03	Rheinzabern	13	3	13	-	-	18	102
334 000 04	VG Kandel	4 764	310	4 764	-	-	479	3 726
	Verbandsgemeinde	1 809	118	1 809	-	-	199	3 726
	Ortsgemeinden	2 955	192	2 955	-	-	280	-
334 013 04	Kandel, St	2 716	325	2 716	-	-	255	-
334 000 05	VG Lingenfeld	22 052	1 373	21 105	947	1 912	440	3 892
	Verbandsgemeinde	12 358	769	12 358	-	-	260	3 892
	Ortsgemeinden	9 694	603	8 747	947	1 912	180	-
334 017 05	Lingenfeld	2 775	519	2 704	71	1 026	35	-
334 018 05	Lustadt	1 163	342	992	171	349	18	-
334 000 06	VG Rülzheim	4 151	281	3 973	178	-	249	8 673
	Verbandsgemeinde	2 137	145	2 137	-	-	171	2 174
	Ortsgemeinden	2 014	136	1 836	178	-	78	6 499
334 025 06	Rülzheim	183	23	54	129	-	23	6 255
335 000 00	LK Kaiserslautern	69 747	638	63 512	6 235	7 558	5 370	120 596
335 000 01	VG Bruchmühlbach-Miesau	8 985	841	8 985	-	2 295	698	11 294
	Verbandsgemeinde	4 605	431	4 605	-	1 675	294	11 294
	Ortsgemeinden	4 380	410	4 380	-	620	404	-
335 003 01	Bruchmühlbach-Miesau	3 910	509	3 910	-	620	360	-
335 000 02	VG Enkenbach-Alsenborn	2 726	209	2 659	67	280	493	15 295
	Verbandsgemeinde	-	-	-	-	-	-	8 212
	Ortsgemeinden	2 726	209	2 659	67	280	493	7 083
335 004 02	Enkenbach-Alsenborn	2 081	292	2 014	67	280	480	7 083
335 026 02	Mehlingen	-	-	-	-	-	-	-
335 000 03	VG Hochspeyer	13 258	1 866	13 258	-	2 091	530	6 099
	Verbandsgemeinde	4 374	616	4 374	-	636	172	6 099
	Ortsgemeinden	8 884	1 251	8 884	-	1 455	358	-
335 015 03	Hochspeyer	5 314	1 114	5 314	-	1 433	209	-
335 000 04	VG Kaiserslautern-Süd	9 767	877	9 643	124	75	440	15 941
	Verbandsgemeinde	6 208	557	6 208	-	-	173	15 941
	Ortsgemeinden	3 559	320	3 435	124	75	267	-
335 047 04	Trippstadt	888	282	888	-	-	68	-

noch: Schuldenstand, -aufnahme und -tilgung der verbandsfreien Gemeinden, der
Verbandsgemeinden und ihrer Ortsgemeinden sowie Schulden der Eigenbetriebe 2005
nach Verwaltungsbezirken
(unter Ausgliederung der Ortsgemeinden mit mehr als 3 000 Einwohnern)

Gem.- Schl.- Nr.	Gebietskörperschaft	Schuldenstand am 31.12.2005				Schulden- aufnahme	Schulden- tilgung	Schulden der Eigen- betriebe am 31.12.2005
		insgesamt		davon				
				1 000 EUR	EUR je Einwohner	Kredit- markt- schulden	Schulden bei öffent- lichen Haushalten	2005
noch: LK Kaiserslautern								
335 000 05	VG Landstuhl	10 423	641	10 420	3	1 630	1 210	32 600
	Verbandsgemeinde	7 236	445	7 236	-	1 571	938	27 013
	Ortsgemeinden	3 187	196	3 184	3	59	272	5 587
335 022 05	Landstuhl, St	1 454	162	1 451	3	-	109	5 587
335 000 06	VG Otterbach	6 024	619	6 024	-	-	494	14 731
	Verbandsgemeinde	2 621	269	2 621	-	-	113	14 731
	Ortsgemeinden	3 403	350	3 403	-	-	381	-
335 034 06	Otterbach	538	134	538	-	-	239	-
335 000 07	VG Otterberg	4 914	511	4 859	55	805	272	10 795
	Verbandsgemeinde	2 163	225	2 163	-	266	141	10 795
	Ortsgemeinden	2 751	286	2 696	55	539	131	-
335 035 07	Otterberg, St	2 039	388	1 984	55	392	87	-
335 000 08	VG Ramstein-Miesenbach	11 016	625	5 030	5 986	262	398	6 958
	Verbandsgemeinde	2 619	149	2 021	598	250	135	4 317
	Ortsgemeinden	8 397	476	3 009	5 388	12	263	2 641
335 016 08	Hütschenhausen	1 155	285	1 013	142	-	84	1 749
335 038 08	Ramstein-Miesenbach, St	5 830	719	1 166	4 664	12	84	-
335 000 09	VG Weilerbach	2 634	186	2 634	-	120	835	6 883
	Verbandsgemeinde	-	-	-	-	-	-	6 883
	Ortsgemeinden	2 634	186	2 634	-	120	835	-
335 040 09	Rodenbach	1 042	311	1 042	-	-	43	-
335 049 09	Weilerbach	-	-	-	-	-	-	-
336 000 00	LK Kusel	93 519	1 218	93 469	50	13 242	11 641	83 895
336 000 01	VG Altenglan	17 378	1 623	17 328	50	1 191	708	16 012
	Verbandsgemeinde	6 838	639	6 788	50	100	297	16 012
	Ortsgemeinden	10 540	984	10 540	-	1 091	411	-
336 003 01	Altenglan	4 274	1 415	4 274	-	1 000	126	-
336 000 02	VG Glan-Münchweiler	10 047	1 014	10 047	-	1 617	726	8 116
	Verbandsgemeinde	2 037	206	2 037	-	330	142	8 116
	Ortsgemeinden	8 010	809	8 010	-	1 287	584	-
336 000 03	VG Kusel	28 761	2 052	28 761	-	8 460	7 212	20 062
	Verbandsgemeinde	9 010	643	9 010	-	1 957	1 880	20 062
	Ortsgemeinden	19 751	1 409	19 751	-	6 503	5 332	-
336 055 03	Kusel, St	12 640	2 439	12 640	-	3 846	3 691	-
336 000 04	VG Lauterecken	9 177	772	9 177	-	1 027	952	11 620
	Verbandsgemeinde	2 731	230	2 731	-	-	567	11 620
	Ortsgemeinden	6 446	542	6 446	-	1 027	385	-
336 000 05	VG Schönenberg-Kübelberg	6 378	495	6 378	-	798	568	4 850
	Verbandsgemeinde	3 564	277	3 564	-	310	410	4 850
	Ortsgemeinden	2 814	219	2 814	-	488	158	-
336 092 05	Schönenberg-Kübelberg	-	-	-	-	-	-	-
336 000 06	VG Waldmohr	8 484	1 004	8 484	-	-	422	10 605
	Verbandsgemeinde	3 001	355	3 001	-	-	248	10 605
	Ortsgemeinden	5 483	649	5 483	-	-	174	-
336 102 06	Waldmohr	3 691	686	3 691	-	-	67	-
336 000 07	VG Wolfstein	13 294	1 486	13 294	-	149	1 053	12 630
	Verbandsgemeinde	3 522	394	3 522	-	44	323	12 630
	Ortsgemeinden	9 772	1 092	9 772	-	105	730	-

noch: Schuldenstand, -aufnahme und -tilgung der verbandsfreien Gemeinden, der
Verbandsgemeinden und ihrer Ortsgemeinden sowie Schulden der Eigenbetriebe 2005
nach Verwaltungsbezirken
(unter Ausgliederung der Ortsgemeinden mit mehr als 3 000 Einwohnern)

39

Gem.- Schl.- Nr.	Gebietskörperschaft	Schuldenstand am 31.12.2005				Schulden- aufnahme	Schulden- tilgung	Schulden der Eigen- betriebe am 31.12.2005
		insgesamt		davon				
				Kredit- markt- schulden	Schulden bei öffent- lichen Haushalten	2005		
		1 000 EUR	EUR je Einwohner				1 000 EUR	
337 000 00	LK Südliche Weinstraße	45 650	413	45 149	501	5 364	2 996	71 562
337 000 01	VG Annweiler am Trifels	1 725	100	1 725	-	898	155	15 858
	Verbandsgemeinde	687	40	687	-	600	51	13 339
	Ortsgemeinden	1 038	60	1 038	-	298	104	2 519
337 501 01	Annweiler am Trifels, St	272	38	272	-	-	20	2 519
337 000 02	VG Bad Bergzabern	9 234	375	9 233	1	3 310	692	13 998
	Verbandsgemeinde	4 539	184	4 539	-	2 700	183	13 998
	Ortsgemeinden	4 695	191	4 694	1	610	509	-
337 005 02	Bad Bergzabern, St	1 364	170	1 364	-	-	103	-
337 000 03	VG Edenkoben	11 841	598	11 841	-	1 154	875	21 809
	Verbandsgemeinde	4 454	225	4 454	-	-	422	21 809
	Ortsgemeinden	7 387	373	7 387	-	1 154	453	-
337 020 03	Edenkoben, St	4 613	680	4 613	-	334	289	-
337 000 04	VG Herxheim	6 564	442	6 064	500	2	334	3 607
	Verbandsgemeinde	2 403	162	2 403	-	-	178	1 675
	Ortsgemeinden	4 161	281	3 661	500	2	156	1 932
337 038 04	Herxheim bei Landau/Pfalz	4 118	395	3 618	500	2	144	1 932
337 000 05	VG Landau-Land	3 134	221	3 134	-	-	181	4 552
	Verbandsgemeinde	1 484	105	1 484	-	-	57	4 552
	Ortsgemeinden	1 650	117	1 650	-	-	124	-
337 007 05	Billigheim-Ingenheim	896	225	896	-	-	41	-
337 000 06	VG Maikammer	5 423	677	5 423	-	-	435	5 730
	Verbandsgemeinde	1 555	194	1 555	-	-	178	5 730
	Ortsgemeinden	3 868	483	3 868	-	-	257	-
337 052 06	Maikammer	2 233	546	2 233	-	-	190	-
337 000 07	VG Offenbach an der Queich	7 729	654	7 729	-	-	324	6 008
	Verbandsgemeinde	3 172	268	3 172	-	-	129	6 008
	Ortsgemeinden	4 557	385	4 557	-	-	195	-
337 061 07	Offenbach an der Queich	3 242	539	3 242	-	-	105	-
338 000 00	Rhein-Pfalz-Kreis	90 067	605	86 935	3 132	13 884	6 721	60 109
338 001 00	Altrip	4 501	574	4 501	-	-	344	254
338 004 00	Bobenheim-Roxheim	1 558	154	1 558	-	-	356	2 589
338 005 00	Böhl-Iggelheim	6 770	633	6 770	-	1 556	1 710	1 002
338 016 00	Lambsheim	3 884	636	3 884	-	-	90	5 644
338 017 00	Limburgerhof	6 528	609	6 528	-	-	560	3 512
338 019 00	Mutterstadt	4 217	339	4 217	-	2 200	115	8 567
338 020 00	Neuhofen	2 464	337	2 464	-	-	153	1 213
338 023 00	Römerberg	6 218	675	6 217	1	-	199	1 259
338 025 00	Schifferstadt, St	24 715	1 283	23 715	1 000	8 800	553	6 371
338 000 01	VG Dannstadt-Schauernheim	10 207	778	8 759	1 448	96	491	488
	Verbandsgemeinde	2 488	190	2 488	-	-	207	488
	Ortsgemeinden	7 719	588	6 271	1 448	96	284	-
338 006 01	Dannstadt-Schauernheim	4 835	679	4 355	480	-	198	-
338 014 01	Hochdorf-Assenheim	832	270	831	1	-	37	-
338 000 02	VG Dudenhofen	6 803	610	6 803	-	-	152	5 539
	Verbandsgemeinde	2 612	234	2 612	-	-	47	5 300
	Ortsgemeinden	4 191	376	4 191	-	-	105	239
338 007 02	Dudenhofen	1 772	306	1 772	-	-	24	239
338 011 02	Harthausen	1 104	366	1 104	-	-	49	-

noch: Schuldenstand, -aufnahme und -tilgung der verbandsfreien Gemeinden, der
Verbandsgemeinden und ihrer Ortsgemeinden sowie Schulden der Eigenbetriebe 2005
nach Verwaltungsbezirken
(unter Ausgliederung der Ortsgemeinden mit mehr als 3 000 Einwohnern)

Gem.- Schl.- Nr.	Gebietskörperschaft	Schuldenstand am 31.12.2005				Schulden- aufnahme	Schulden- tilgung	Schulden der Eigen- betriebe am 31.12.2005
		insgesamt		davon				
				Kredit- markt- schulden	Schulden bei öffent- lichen Haushalten	2005		
		1 000 EUR	EUR je Einwohner				1 000 EUR	

noch: Rhein-Pfalz-Kreis

338 000 03	VG Heßheim	1 176	124	1 176	-	-	78	2 577
	Verbandsgemeinde	1 107	117	1 107	-	-	60	2 577
	Ortsgemeinden	69	7	69	-	-	18	-
338 012 03	Heßheim	-	-	-	-	-	-	-
338 000 04	VG Maxdorf	11 026	872	10 343	683	1 232	1 323	16 327
	Verbandsgemeinde	6 564	519	6 564	-	879	1 056	16 327
	Ortsgemeinden	4 462	353	3 779	683	353	267	-
338 003 04	Birkenheide	655	202	655	-	290	29	-
338 018 04	Maxdorf	3 807	548	3 124	683	63	238	-
338 000 05	VG Waldsee	-	-	-	-	-	597	4 767
	Verbandsgemeinde	-	-	-	-	-	-	4 767
	Ortsgemeinden	-	-	-	-	-	597	-
338 021 05	Otterstadt	-	-	-	-	-	-	-
338 026 05	Waldsee	-	-	-	-	-	597	-
339 000 00	LK Mainz-Bingen	153 835	769	152 024	1 811	14 000	10 782	144 046
339 005 00	Bingen am Rhein, St	23 288	937	23 276	12	7 726	2 015	24 710
339 009 00	Budenheim	7 012	821	7 012	-	-	327	1 885
339 030 00	Ingelheim am Rhein, St	-	-	-	-	-	-	20 295
339 000 01	VG Rhein-Nahe	19 956	1 307	19 940	16	966	571	23 490
	Verbandsgemeinde	6 338	415	6 338	-	217	154	23 490
	Ortsgemeinden	13 618	892	13 602	16	749	417	-
339 062 01	Waldalgesheim	2 001	547	1 985	16	-	55	-
339 000 02	VG Bodenheim	26 145	1 454	26 145	-	1 200	671	-
	Verbandsgemeinde	10 933	608	10 933	-	-	315	-
	Ortsgemeinden	15 212	846	15 212	-	1 200	356	-
339 006 02	Bodenheim	2 962	429	2 962	-	-	72	-
339 039 02	Nackenheim	8 743	1 743	8 743	-	1 200	144	-
339 000 03	VG Gau-Algesheim	12 743	802	12 154	589	555	758	19 805
	Verbandsgemeinde	6 042	380	6 042	-	555	240	19 805
	Ortsgemeinden	6 701	422	6 112	589	-	518	-
339 019 03	Gau-Algesheim, St	4 071	633	3 482	589	-	241	-
339 000 04	VG Guntersblum	4 500	473	4 500	-	140	204	7 252
	Verbandsgemeinde	2 011	212	2 011	-	136	89	7 252
	Ortsgemeinden	2 489	262	2 489	-	4	115	-
339 024 04	Guntersblum	1 026	273	1 026	-	-	42	-
339 000 05	VG Heidesheim am Rhein	9 846	1 013	9 819	27	-	454	4 394
	Verbandsgemeinde	4 462	459	4 435	27	-	187	4 394
	Ortsgemeinden	5 384	554	5 384	-	-	267	-
339 027 05	Heidesheim am Rhein	4 574	639	4 574	-	-	194	-
339 000 06	VG Nieder-Olm	27 725	912	27 725	-	2 102	3 746	16 199
	Verbandsgemeinde	11 505	379	11 505	-	300	487	16 199
	Ortsgemeinden	16 220	534	16 220	-	1 802	3 259	-
339 017 06	Essenheim	2 937	922	2 937	-	967	55	-
339 032 06	Klein-Winternheim	399	115	399	-	-	39	-
339 042 06	Nieder-Olm	11 831	1 400	11 831	-	835	3 061	-
339 047 06	Ober-Olm	354	83	354	-	-	13	-
339 057 06	Stadecken-Elsheim	385	85	385	-	-	29	-
339 067 06	Zornheim	295	81	295	-	-	58	-

noch: Schuldenstand, -aufnahme und -tilgung der verbandsfreien Gemeinden, der
 Verbandsgemeinden und ihrer Ortsgemeinden sowie Schulden der Eigenbetriebe 2005
 nach Verwaltungsbezirken
 (unter Ausgliederung der Ortsgemeinden mit mehr als 3 000 Einwohnern)

39

Gem.- Schl.- Nr.	Gebietskörperschaft	Schuldenstand am 31.12.2005				Schulden- aufnahme	Schulden- tilgung	Schulden der Eigen- betriebe am 31.12.2005
		insgesamt		davon				
				1 000 EUR	EUR je Einwohner	Kredit- markt- schulden	Schulden bei öffent- lichen Haushalten	2005
		1 000 EUR						

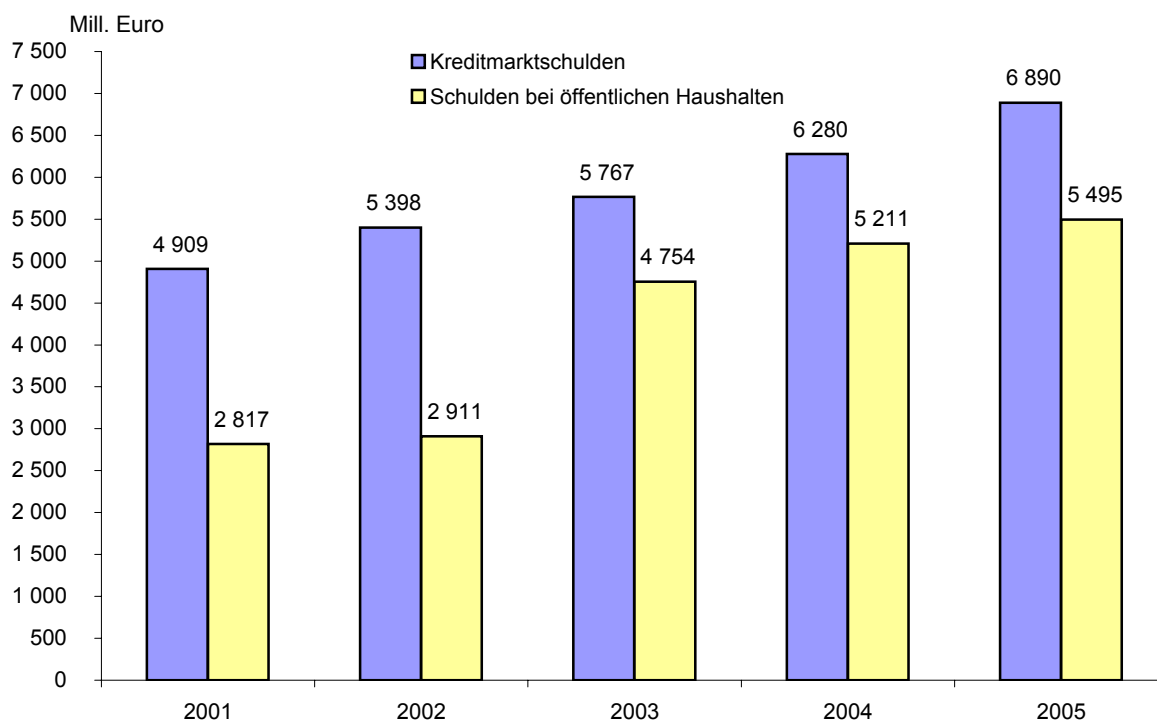
noch: LK Mainz-Bingen

339 000 07	VG Nierstein-Oppenheim	19 582	658	19 574	8	459	1 208	15 314
	Verbandsgemeinde	9 079	305	9 079	-	-	641	15 314
	Ortsgemeinden	10 503	353	10 495	8	459	567	-
339 037 07	Mommenheim	1 058	343	1 058	-	-	116	-
339 043 07	Nierstein	3 379	442	3 379	-	-	174	-
339 049 07	Oppenheim, St	3 076	448	3 076	-	-	118	-
339 000 08	VG Sprendlingen-Gensingen	3 038	224	1 879	1 159	852	828	10 702
	Verbandsgemeinde	373	27	373	-	-	31	10 702
	Ortsgemeinden	2 665	196	1 506	1 159	852	797	-
339 021 08	Gensingen	-	-	-	-	-	-	-
339 056 08	Sprendlingen	857	217	857	-	-	15	-
340 000 00	LK Südwestpfalz	42 523	411	42 446	77	4 380	2 391	112 464
340 000 01	VG Dahnener Felsenland	9 427	598	9 427	-	373	266	46 140
	Verbandsgemeinde	5 306	337	5 306	-	-	109	46 140
	Ortsgemeinden	4 121	262	4 121	-	373	157	-
340 004 01	Dahn, St	828	174	828	-	-	26	-
340 000 02	VG Hauenstein	3 756	402	3 756	-	536	289	12 505
	Verbandsgemeinde	1 105	118	1 105	-	-	124	12 423
	Ortsgemeinden	2 651	284	2 651	-	536	165	82
340 014 02	Hauenstein	1 387	338	1 387	-	63	117	82
340 000 03	VG Pirmasens-Land	5 446	413	5 446	-	2 400	234	6 904
	Verbandsgemeinde	1 423	108	1 423	-	956	16	6 904
	Ortsgemeinden	4 023	305	4 023	-	1 444	218	-
340 028 03	Lemberg	2 439	569	2 439	-	1 081	68	-
340 000 04	VG Rodalben	6 145	396	6 145	-	541	358	11 276
	Verbandsgemeinde	924	60	924	-	-	80	11 276
	Ortsgemeinden	5 221	336	5 221	-	541	278	-
340 032 04	Münchweiler an der Rodalb	2 341	778	2 341	-	134	101	-
340 038 04	Rodalben, St	1 568	206	1 568	-	-	111	-
340 000 05	VG Thaleisweiler-Fröschen	7 010	613	7 010	-	93	335	7 798
	Verbandsgemeinde	4 174	365	4 174	-	-	198	7 798
	Ortsgemeinden	2 836	248	2 836	-	93	137	-
340 051 05	Thaleisweiler-Fröschen	352	100	352	-	-	5	-
340 000 06	VG Waldfischbach-Burgalben	3 625	277	3 548	77	-	232	14 077
	Verbandsgemeinde	408	31	408	-	-	42	14 077
	Ortsgemeinden	3 217	246	3 140	77	-	190	-
340 054 06	Waldfischbach-Burgalben	2 220	437	2 143	77	-	156	-
340 000 07	VG Wallhalben	1 236	158	1 236	-	30	117	4 993
	Verbandsgemeinde	543	70	543	-	-	46	4 993
	Ortsgemeinden	693	89	693	-	30	71	-
340 000 08	VG Zweibrücken-Land	5 878	338	5 878	-	407	560	8 771
	Verbandsgemeinde	1 486	85	1 486	-	-	177	8 771
	Ortsgemeinden	4 392	253	4 392	-	407	383	-
340 206 08	Contwig	1 410	284	1 410	-	-	76	-
	I n s g e s a m t	2 237 438	735	2 201 377	36 061	199 396	158 908	3 281 522

Schuldenstand, -aufnahme und -tilgung der Zweckverbände 2005
nach Aufgabengebieten und Schuldenarten

Aufgabengebiet	Schuldenstand am 31.12.2005	Schuldenaufnahme 2005				Schulden- tilgung 2005
		ins- gesamt	davon mit einer Laufzeit von			
			bis einschließlich 1 Jahr	über 1 Jahr bis unter 5 Jahre	5 Jahre und mehr	
1 000 EUR						
Schulen	17 289	819	-	-	819	3 671
Grund-, Haupt- und Sonderschulen	14 506	819	-	-	819	877
Wissenschaft, Forschung, Kulturpflege	2 071	416	-	-	416	57
Theater, Konzerte, Musikpflege	-	-	-	-	-	-
Soziale Sicherung	3 191	199	-	104	95	214
Kindergärten	2 288	199	-	104	95	185
Gesundheit, Sport, Erholung	8 386	4 986	306	-	4 680	243
Badeanstalten	7 518	4 680	-	-	4 680	229
sonstige Erholungseinrichtungen	868	306	306	-	-	14
Bau- und Wohnungswesen, Verkehr	365	-	-	-	-	21
Wasserläufe, Wasserbau	365	-	-	-	-	21
Öffentliche Einrichtungen, Wirtschaftsförderung	57 100	3 589	-	1 772	1 817	2 052
Abwasserbeseitigung	-	-	-	-	-	-
Bestattungswesen	602	35	-	-	35	23
Fremdenverkehr, sonstige Förderung von Wirtschaft und Verkehr	56 495	3 554	-	1 772	1 782	2 028
Wirtschaftsunternehmen, allgemeines Grund- und Sondervermögen	3 220	620	-	-	620	632
Insgesamt	91 622	10 629	306	1 876	8 447	6 890
davon						
Kreditmarktschulden	89 067	10 629	306	1 876	8 447	6 889
Schulden bei öffentlichen Haushalten	2 555	-	-	-	-	1

Schuldenstand der öffentlich bestimmten Fonds, Einrichtungen und Unternehmen
2001 bis 2005



Schuldenstand der öffentlich bestimmten Fonds, Einrichtungen und Unternehmen ¹⁾ 2005 nach Schuldenarten, Aufgabenbereichen und Rechtsformen

50

Schuldenart Aufgabenbereich	Fonds, Einrich- tungen und Unter- nehmen insgesamt	Davon				
		rechtlich unselbst- ständige	öffentlich-rechtliche		privatrechtliche	
			zu- sammen	darunter Zweck- verbände	zu- sammen	darunter AG
1 000 EUR						

Schuldenarten

Kreditmarktschulden

Wertpapierschulden	4 081	-	-	-	4 081	2 398
Schulden bei inländ. Banken und Sparkassen bei sonstigen Stellen	6 389 670	3 180 108	445 512	273 810	2 764 050	581 161
Zusammen	6 890 295	3 230 743	462 928	275 131	3 196 624	597 687

Schulden bei öffentlichen Haushalten

Schulden beim Bund	78 329	5 836	25 080	25 080	47 413	2 545
beim ERP-Sondervermögen ²⁾	41 753	25 220	524	524	16 009	-
bei Ländern	1 958 281	1 449 063	75 849	73 138	433 369	158 544
bei Gemeinden/GV	483 062	14 908	8 547	8 439	459 607	8 086
bei Zweckverbänden	40 025	39 197	-	-	828	-
beim Träger	2 852 577	2 726 818	16 959	237	108 800	20 621
bei sonstigen Stellen	40 863	15 821	13 760	13 760	11 282	-
Zusammen	5 494 890	4 276 863	140 719	121 178	1 077 308	189 796
Schulden insgesamt	12 385 185	7 507 606	603 647	396 309	4 273 932	787 483

Aufgabenbereiche

Kreditmarktschulden	6 890 295	3 230 743	462 928	275 131	3 196 624	597 687
Finanzverwaltung	163 001	-	-	-	163 001	-
Kunst- und Kulturpflege	6 834	5 941	-	-	893	-
Sport und Erholung	84 104	14 602	-	-	69 502	-
Krankenhäuser	144 587	510	29 027	-	115 050	-
Wohnungswesen	262 162	-	3 529	3 529	258 633	216 002
Straßen- und Brückenbau	848 019	848 019	-	-	-	-
Entsorgungsunternehmen	2 111 547	1 724 806	261 915	146 785	124 826	-
Abwasserbeseitigung	1 792 646	1 641 955	128 440	14 502	22 251	-
Abfallbeseitigung	318 901	82 851	133 475	132 283	102 575	-
Versorgungsunternehmen	843 903	472 039	124 981	124 341	246 883	97 292
darunter						
Elektrizitätsversorgung	7 708	4 593	-	-	3 115	-
Gasversorgung	9 411	5 587	-	-	3 824	-
Wasserversorgung	604 554	449 750	124 341	124 341	30 463	-
Fernwärme-Versorgung	37	37	-	-	-	-
kombinierte Versorgungsunternehmen	222 193	12 072	640	-	209 481	97 292
Verkehrsunternehmen	227 458	-	476	476	226 982	27
Kombinierte Versorgungs- und Verkehrsunternehmen	295 299	4 655	-	-	290 644	224 954
Staatsbäder, kommunale Kurbetriebe	8 326	2 913	-	-	5 413	-
Übrige Aufgabenbereiche	1 895 055	157 258	43 000	-	1 694 797	59 412
darunter						
land- und forstwirtschaftliche Unternehmen	582	582	-	-	-	-
Schlacht- und Viehhöfe	-	-	-	-	-	-

1) Einschließlich Krankenhäuser mit kaufmännischem Rechnungswesen.

2) Sowie sonstigen Sondervermögen des Bundes.

Art der Schulden	Insgesamt	Land	Gemeinden und Gemeinde- verbände	kreisfreie Städte

1 000 EUR

					Kreditmarkt-
Wertpapierschulden	10 824 961	10 824 961	-	-	
Direkte Darlehen (von)					
inländischen Banken, Sparkassen und sonstigen Kreditinstituten	14 996 707	10 480 527	4 441 247	1 404 993	
inländischen Bausparkassen	3 580	-	3 580	-	
inländischen Versicherungsunternehmen	2 419 397	2 389 113	30 284	20 163	
der Bundesagentur für Arbeit	9	-	9	-	
öffentlichen Zusatzversorgungseinrichtungen	31 652	31 000	409	25	
sonstigen Sozialversicherungen	111	-	111	64	
sonstigen inländischen Stellen	440 639	189 130	237 618	100 133	
ausländischen Stellen	723 639	723 639	-	-	
EUR-Schulden	723 639	723 639	-	-	
Fremdwährungsschulden	-	-	-	-	
Kreditmarktschulden im engeren Sinne	29 440 695	24 638 370	4 713 258	1 525 378	
Ausgleichsforderungen	-	-	-	-	
Kreditmarktschulden im weiteren Sinne	29 440 695	24 638 370	4 713 258	1 525 378	
					Schulden bei öffent-
Beim Bund	463 344	460 312	3 032	99	
Beim ERP-Sondervermögen	6 524	-	6 524	159	
Bei sonstigen Sondervermögen des Bundes	587	-	587	-	
Bei Ländern	24 122	-	21 567	3 973	
Bei Gemeinden und Gemeindeverbänden	5 597	-	5 597	-	
Bei Zweckverbänden	826	-	826	-	
Bei Eigenbetrieben	12 740	-	12 740	-	
Z u s a m m e n	513 740	460 312	50 873	4 231	
					Innere Darlehen,
Nachrichtlich					
Mittel von Sonderrücklagen	10 740	-	10 740	4 792	
Mittel von Sondervermögen ohne Sonder- rechnung	580	-	580	157	
Innere Darlehen zusammen	11 320	-	11 320	4 949	
Kassenverstärkungskredite	2 831 378	75 000	2 756 143	1 830 362	
					Bürgschaften, Garantien und
Haftungssumme insgesamt	1 630 855	346 187	1 284 668	1 077 222	
					Kreditähnliche
Hypotheken-, Grund- und Rentenschulden	73	-	73	-	
Restkaufgelder	2 191	-	2 191	1 242	
Leasingverträge	17 363	16 429	934	-	
Z u s a m m e n	19 627	16 429	3 198	1 242	

1) Einschließlich Verbandsgemeinden.

lichungsprogramm
verbände sowie der kommunalen Zweckverbände 2005
der Schulden

M.1

Davon			Zweck- verbände	Art der Schulden
kreis- gehörige Gemeinden ¹⁾	Landkreise	Bezirks- verbände		
1 000 EUR				

schulden

-	-	-	-	-	Wertpapiersschulden
					Direkte Darlehen (von)
					inländischen Banken, Sparkassen und
2 106 577	913 811	15 866	74 933		sonstigen Kreditinstituten
2 711	869	-	-		inländischen Bausparkassen
9 581	540	-	-		inländischen Versicherungsunternehmen
9	-	-	-		der Bundesagentur für Arbeit
373	11	-	243		öffentlichen Zusatzversorgungseinrichtungen
47	-	-	-		sonstigen Sozialversicherungen
82 079	55 406	-	13 891		sonstigen inländischen Stellen
-	-	-	-		ausländischen Stellen
-	-	-	-		EUR-Schulden
-	-	-	-		Fremdwährungsschulden
2 201 377	970 637	15 866	89 067		Kreditmarktschulden im engeren Sinne
-	-	-	-		Ausgleichsforderungen
2 201 377	970 637	15 866	89 067		Kreditmarktschulden im weiteren Sinne

lichen Haushalten

2 819	114	-	-	-	Beim Bund
3 704	2 661	-	-	-	Beim ERP-Sondervermögen
587	-	-	-	-	Bei sonstigen Sondervermögen des Bundes
16 835	759	-	2 555		Bei Ländern
5 469	128	-	-	-	Bei Gemeinden und Gemeindeverbänden
826	-	-	-	-	Bei Zweckverbänden
5 821	6 919	-	-	-	Bei Eigenbetrieben
36 061	10 581	-	2 555		Z u s a m m e n

Kassenverstärkungskredite

					Nachrichtlich
5 948	-	-	-	-	Mittel von Sonderrücklagen
423	-	-	-	-	Mittel von Sondervermögen ohne Sonderrechnung
6 371	-	-	-	-	Innere Darlehen zusammen
473 472	452 309	-	235		Kassenverstärkungskredite

sonstige Gewährleistungen

194 903	12 393	150	-	-	Haftungssumme insgesamt
---------	--------	-----	---	---	-------------------------

Rechtsgeschäfte

73	-	-	-	-	Hypotheken-, Grund- und Rentenschulden
949	-	-	-	-	Restkaufgelder
250	684	-	-	-	Leasingverträge
1 272	684	-	-	-	Z u s a m m e n

Art der Schulden	Insgesamt	Land	Gemeinden und Gemeinde- verbände	kreisfreie Städte
				1 000 EUR

				Schulden-
Wertpapiersschulden	3 175 150	3 175 150	-	-
Direkte Darlehen (von)				
inländischen Banken, Sparkassen und sonstigen Kreditinstituten	1 653 346	1 310 000	337 013	68 443
inländischen Bausparkassen	-	-	-	-
inländischen Versicherungsunternehmen der Bundesagentur für Arbeit	572 198	571 000	1 198	-
öffentlichen Zusatzversorgungseinrichtungen sonstigen Sozialversicherungen	31 050	31 000	25	-
sonstigen inländischen Stellen	70 233	47 850	18 112	4 350
ausländischen Stellen	603 300	603 300	-	-
EUR-Schulden	603 300	603 300	-	-
Fremdwährungsschulden	-	-	-	-
Kreditmarktschulden	6 105 277	5 738 300	356 348	72 793
Schulden				
beim Bund	2 630	2 630	-	-
beim ERP-Sondervermögen	-	-	-	-
bei sonstigen Sondervermögen des Bundes	-	-	-	-
bei Ländern	226	-	226	211
bei Gemeinden und Gemeindeverbänden	92	-	92	-
bei Zweckverbänden	128	-	128	-
bei Eigenbetrieben	2 044	-	2 044	-
Schulden bei öffentlichen Haushalten	5 120	2 630	2 490	211
				Sonstige
Wertpapiersschulden	45 000	45 000	-	-
Direkte Darlehen (von)				
inländischen Banken und Sparkassen	942 680	635 000	298 017	213 678
inländischen Bausparkassen und Versicherungs- unternehmen	145 000	145 000	-	-
sonstigen inländischen Stellen ²⁾	2 638	-	2 638	-
ausländischen Stellen	-	-	-	-
Kreditmarktschulden im engeren Sinne	1 135 318	825 000	300 655	213 678
Ausgleichsforderungen	-	-	-	-
Kreditmarktschulden im weiteren Sinne	1 135 318	825 000	300 655	213 678
Schulden bei öffentlichen Haushalten	2 914	-	2 914	-

1) Einschließlich Verbandsgemeinden.

2) Bundesagentur für Arbeit, Sozialversicherungen einschließlich Zusatzversorgungseinrichtungen, sonstige Stellen.

lichungsprogramm
verbänden sowie bei den kommunalen Zweckverbänden 2005
der Schulden

M.2

Davon			Zweck- verbände	Art der Schulden
kreis- gehörige Gemeinden ¹⁾	Landkreise	Bezirks- verbände		
1 000 EUR				

aufnahmen

-	-	-	-	- Wertpapiersschulden
				Direkte Darlehen (von)
				inländischen Banken, Sparkassen und
188 552	77 518	2 500	6 333	sonstigen Kreditinstituten
-	-	-	-	inländischen Bausparkassen
1 198	-	-	-	inländischen Versicherungsunternehmen
-	-	-	-	der Bundesagentur für Arbeit
25	-	-	25	öffentlichen Zusatzversorgungseinrichtungen
-	-	-	-	sonstigen Sozialversicherungen
7 342	6 420	-	4 271	sonstigen inländischen Stellen
-	-	-	-	ausländischen Stellen
-	-	-	-	EUR-Schulden
-	-	-	-	Fremdwährungsschulden
197 117	83 938	2 500	10 629	Kreditmarktschulden
				Schulden
-	-	-	-	beim Bund
-	-	-	-	beim ERP-Sondervermögen
-	-	-	-	bei sonstigen Sondervermögen des Bundes
15	-	-	-	bei Ländern
92	-	-	-	bei Gemeinden und Gemeindeverbänden
128	-	-	-	bei Zweckverbänden
2 044	-	-	-	bei Eigenbetrieben
2 279	-	-	-	Schulden bei öffentlichen Haushalten

Schuldenzugänge

-	-	-	-	- Wertpapiersschulden
				Direkte Darlehen (von)
35 953	48 386	-	9 663	inländischen Banken und Sparkassen
-	-	-	-	inländischen Bausparkassen und Versicherungs-
503	2 135	-	-	unternehmen
-	-	-	-	sonstigen inländischen Stellen ²⁾
-	-	-	-	ausländischen Stellen
36 456	50 521	-	9 663	Kreditmarktschulden im engeren Sinne
-	-	-	-	Ausgleichsforderungen
36 456	50 521	-	9 663	Kreditmarktschulden im weiteren Sinne
4	2 910	-	-	Schulden bei öffentlichen Haushalten

Art der Schulden	Insgesamt	Land	Gemeinden und Gemeinde- verbände	kreisfreie Städte
				1 000 EUR
				Zu-
Kreditmarktschulden	6 105 277	5 738 300	356 348	72 793
Schulden bei öffentlichen Haushalten	5 120	2 630	2 490	211
				Laufzeit bis
Wertpapierschulden	-	-	-	-
Direkte Darlehen (von)				
inländischen Banken, Sparkassen, Bau- sparkassen sowie Versicherungsunternehmen	58 651	50 000	8 345	-
Sozialversicherungen ²⁾	-	-	-	-
sonstigen inländischen Stellen	-	-	-	-
ausländischen Stellen	6 200	6 200	-	-
Kreditmarktschulden	64 851	56 200	8 345	-
Schulden bei öffentlichen Haushalten	-	-	-	-
				Laufzeit über 1 Jahr
Wertpapierschulden	2 357 500	2 357 500	-	-
Direkte Darlehen (von)				
inländischen Banken, Sparkassen, Bau- sparkassen sowie Versicherungsunternehmen	254 539	235 000	17 663	2 918
Sozialversicherungen ²⁾	-	-	-	-
sonstigen inländischen Stellen	13	-	13	-
ausländischen Stellen	2 500	2 500	-	-
Kreditmarktschulden	2 614 552	2 595 000	17 676	2 918
Schulden bei öffentlichen Haushalten	96	-	96	-
				Laufzeit 5 Jahre
Wertpapierschulden	817 650	817 650	-	-
Direkte Darlehen (von)				
inländischen Banken, Sparkassen, Bau- sparkassen sowie Versicherungsunternehmen	1 912 354	1 596 000	312 203	65 525
Sozialversicherungen ²⁾	31 050	31 000	25	-
sonstigen inländischen Stellen	70 220	47 850	18 099	4 350
ausländischen Stellen	594 600	594 600	-	-
Kreditmarktschulden	3 425 874	3 087 100	330 327	69 875
Schulden bei öffentlichen Haushalten	5 024	2 630	2 394	211

1) Einschließlich Verbandsgemeinden.

2) Einschließlich Bundesagentur für Arbeit, einschließlich Zusatzversorgungseinrichtungen.

lichungsprogramm
verbände sowie der kommunalen Zweckverbände 2005
Art der Schulden

M.3

Davon			Zweck- verbände	Art der Schulden
kreis- gehörige Gemeinden ¹⁾	Landkreise	Bezirks- verbände		
1 000 EUR				

sammen

197 117	83 938	2 500	10 629	Kreditmarktschulden
2 279	-	-	-	Schulden bei öffentlichen Haushalten

einschließlich 1 Jahr

-	-	-	-	Wertpapiersschulden
				Direkte Darlehen (von)
				inländischen Banken, Sparkassen, Bau- sparkassen sowie Versicherungsunternehmen
5 690	2 655	-	306	Sozialversicherungen ²⁾
-	-	-	-	sonstigen inländischen Stellen
-	-	-	-	ausländischen Stellen
5 690	2 655	-	306	Kreditmarktschulden
-	-	-	-	Schulden bei öffentlichen Haushalten

bis unter 5 Jahre

-	-	-	-	Wertpapiersschulden
				Direkte Darlehen (von)
				inländischen Banken, Sparkassen, Bau- sparkassen sowie Versicherungsunternehmen
12 442	2 303	-	1 876	Sozialversicherungen ²⁾
-	-	-	-	sonstigen inländischen Stellen
13	-	-	-	ausländischen Stellen
-	-	-	-	
12 455	2 303	-	1 876	Kreditmarktschulden
96	-	-	-	Schulden bei öffentlichen Haushalten

und mehr

-	-	-	-	Wertpapiersschulden
				Direkte Darlehen (von)
				inländischen Banken, Sparkassen, Bau- sparkassen sowie Versicherungsunternehmen
171 618	72 560	2 500	4 151	Sozialversicherungen ²⁾
25	-	-	25	sonstigen inländischen Stellen
7 329	6 420	-	4 271	ausländischen Stellen
-	-	-	-	
178 972	78 980	2 500	8 447	Kreditmarktschulden
2 183	-	-	-	Schulden bei öffentlichen Haushalten

Art der Schulden	Insgesamt	Land	Gemeinden und Gemeinde- verbände	kreisfreie Städte
				1 000 EUR
				Schulden-
Wertpapierschulden	1 925 000	1 925 000	-	-
Direkte Darlehen (von)				
inländischen Banken, Sparkassen und sonstigen Kreditinstituten	2 429 500	2 151 473	271 577	58 747
inländischen Bausparkassen	635	-	635	-
inländischen Versicherungsunternehmen	149 117	147 371	1 746	458
der Bundesagentur für Arbeit	13	-	13	-
öffentlichen Zusatzversorgungseinrichtungen	2 644	2 556	67	26
sonstigen Sozialversicherungen	14	-	14	6
sonstigen inländischen Stellen	25 591	10 030	15 143	9 584
ausländischen Stellen	25 564	25 564	-	-
EUR-Schulden	25 564	25 564	-	-
Fremdwährungsschulden	-	-	-	-
Kreditmarktschulden im engeren Sinne	4 558 078	4 261 994	289 195	68 821
Ausgleichsforderungen	-	-	-	-
Kreditmarktschulden im weiteren Sinne	4 558 078	4 261 994	289 195	68 821
Schulden				
beim Bund	31 675	29 350	2 325	22
beim ERP-Sondervermögen	476	-	476	203
bei sonstigen Sondervermögen des Bundes	25	-	25	-
bei Ländern	1 354	-	1 353	397
bei Gemeinden und Gemeindeverbänden	770	-	770	-
bei Zweckverbänden	256	-	256	-
bei Eigenbetrieben	1 521	-	1 521	-
Schulden bei öffentlichen Haushalten	36 077	29 350	6 726	622
				Sonstige
Wertpapierschulden	-	-	-	-
Direkte Darlehen (von)				
inländischen Banken und Sparkassen	157 191	-	145 632	48 303
inländischen Bausparkassen und Versicherungs- unternehmen	72	-	72	-
sonstigen inländischen Stellen ²⁾	167 354	-	167 354	167 190
ausländischen Stellen	905 000	905 000	-	-
Kreditmarktschulden im engeren Sinne	1 229 617	905 000	313 058	215 493
Ausgleichsforderungen	-	-	-	-
Kreditmarktschulden im weiteren Sinne	1 229 617	905 000	313 058	215 493
Schulden bei öffentlichen Haushalten	3 644	-	3 644	3 644

1) Einschließlich Verbandsgemeinden.

2) Bundesagentur für Arbeit, Sozialversicherungen einschließlich Zusatzversorgungseinrichtungen, sonstige Stellen.

lichungsprogramm
verbänden sowie bei den kommunalen Zweckverbänden 2005
der Schulden

M.4

Davon			Zweck- verbände	Art der Schulden
kreis- gehörige Gemeinden ¹⁾	Landkreise	Bezirks- verbände		
1 000 EUR				

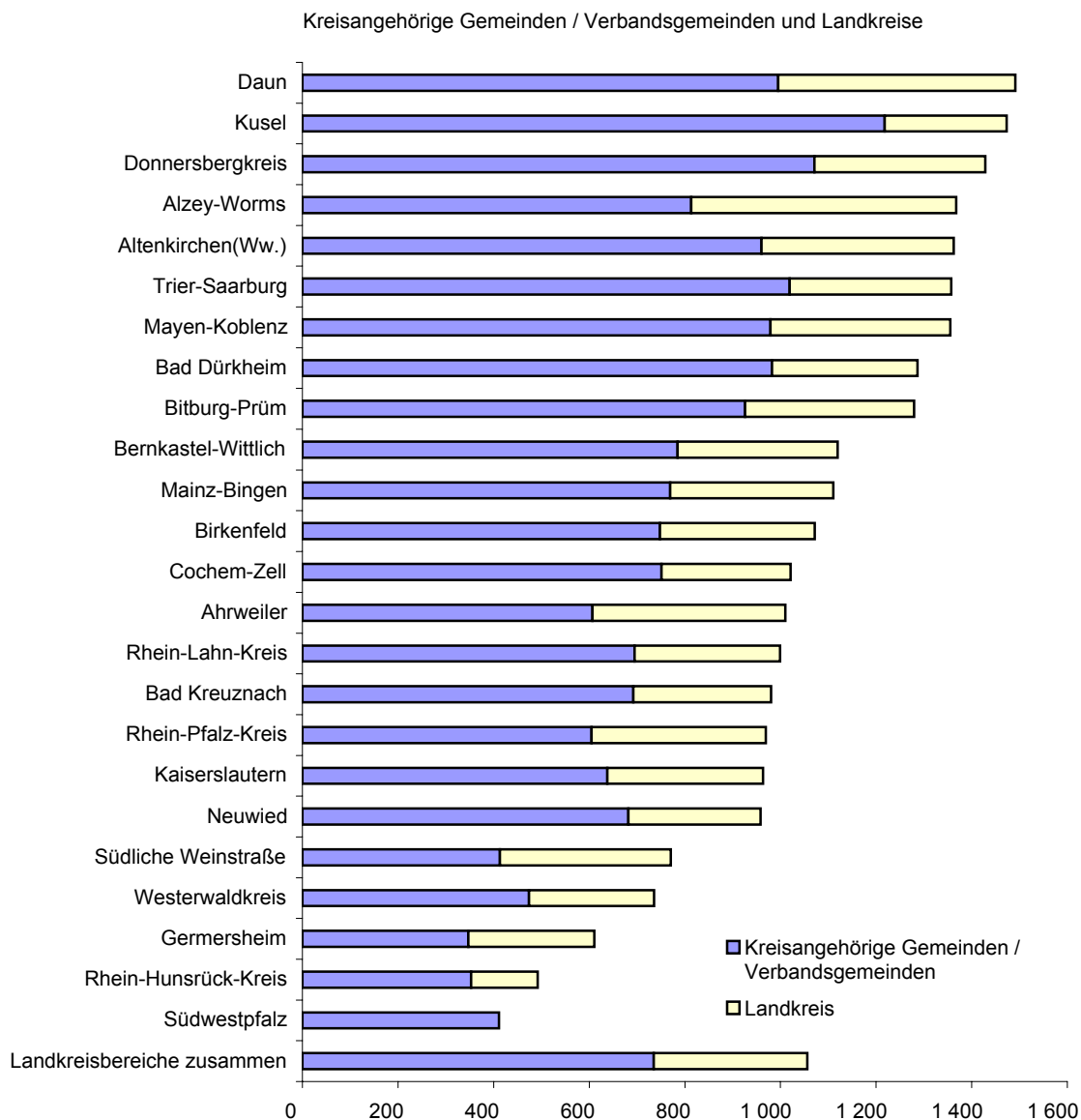
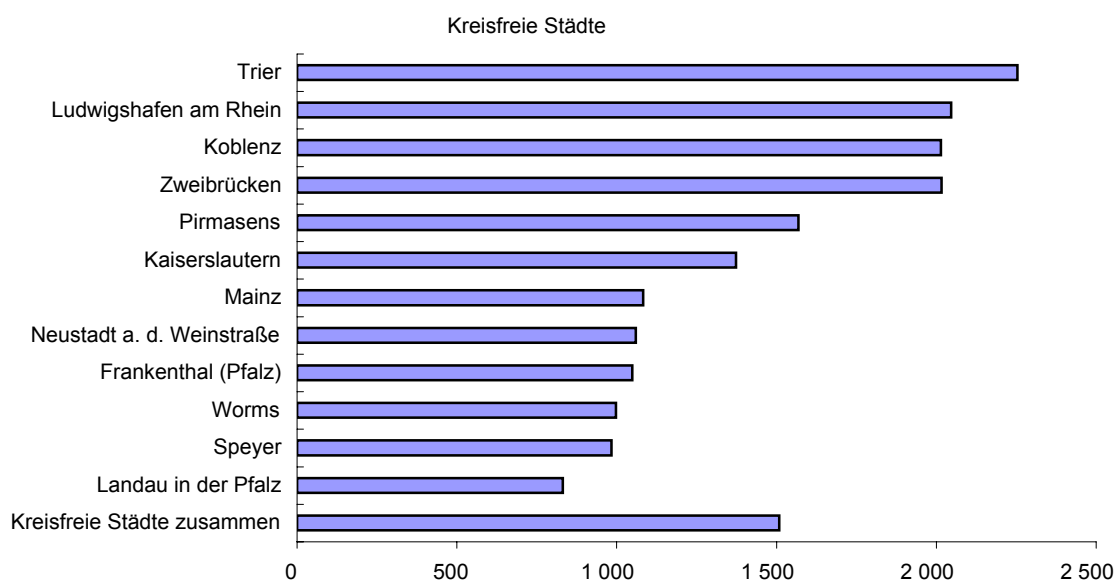
tilgung

-	-	-	-	-	Wertpapiersschulden
					Direkte Darlehen (von)
					inländischen Banken, Sparkassen und
147 590	64 245	995	6 450		sonstigen Kreditinstituten
405	230	-	-		inländischen Bausparkassen
1 088	200	-	-		inländischen Versicherungsunternehmen
13	-	-	-		der Bundesagentur für Arbeit
35	6	-	21		öffentlichen Zusatzversorgungseinrichtungen
8	-	-	-		sonstigen Sozialversicherungen
4 001	1 558	-	418		sonstigen inländischen Stellen
-	-	-	-		ausländischen Stellen
-	-	-	-		EUR-Schulden
-	-	-	-		Fremdwährungsschulden
153 140	66 239	995	6 889		Kreditmarktschulden im engeren Sinne
-	-	-	-		Ausgleichsforderungen
153 140	66 239	995	6 889		Kreditmarktschulden im weiteren Sinne
					Schulden
2 300	3	-	-		beim Bund
209	64	-	-		beim ERP-Sondervermögen
25	-	-	-		bei sonstigen Sondervermögen des Bundes
923	33	-	1		bei Ländern
745	25	-	-		bei Gemeinden und Gemeindeverbänden
256	-	-	-		bei Zweckverbänden
1 310	211	-	-		bei Eigenbetrieben
5 768	336	-	1		Schulden bei öffentlichen Haushalten

Schuldenabgänge

-	-	-	-	-	Wertpapiersschulden
					Direkte Darlehen (von)
46 387	50 942	-	11 559		inländischen Banken und Sparkassen
-	-	-	-		inländischen Bausparkassen und Versicherungs-
72	-	-	-		unternehmen
134	30	-	-		sonstigen inländischen Stellen ²⁾
-	-	-	-		ausländischen Stellen
46 593	50 972	-	11 559		Kreditmarktschulden im engeren Sinne
-	-	-	-		Ausgleichsforderungen
46 593	50 972	-	11 559		Kreditmarktschulden im weiteren Sinne
-	-	-	-		Schulden bei öffentlichen Haushalten

Verschuldung der Gemeinden und Gemeindeverbände am 31.12.2005
in EUR je Einwohner



Alphabetisches Verzeichnis der Verbandsgemeinden

A		G	
Adenau	131 01	Gau-Algesheim	339 03
Alsenz-Obermoschel	333 01	Gebhardshain	132 05
Altenahr	131 02	Gerolstein	233 02
Altenglan	336 01	Glan-Münchweiler	336 02
Altenkirchen (Westerwald)	132 01	Göllheim	333 03
Alzey-Land	331 01	Grünstadt-Land	332 03
Annweiler am Trifels	337 01	Guntersblum	339 04
Arzfeld	232 01		
Asbach	138 01		
		H	
		Hachenburg	143 02
		Hagenbach	334 02
		Hahnstätten	141 04
		Hamm (Sieg)	132 06
		Hauenstein	340 02
		Heidesheim am Rhein	339 05
		Hermeskeil	235 01
		Herrstein	134 03
		Herxheim	337 04
		Hessheim	338 03
		Hettenleidelheim	332 04
		Hillesheim	233 03
		Hochspeyer	335 03
		Höhr-Grenzhausen	143 03
		I	
		Irrel	232 03
		J	
		Jockgrim	334 03
		K	
		Kaisersesch	135 02
		Kaiserslautern-Süd	335 04
		Kandel	334 04
		Kastellaun	140 03
		Katzeneinbogen	141 05
		Kelberg	233 04
		Kell am See	235 02
		Kirchberg (Hunsrück)	140 04
		Kirchen (Sieg)	132 07
		Kirchheimbolanden	333 04
		Kirn-Land	133 03
		Konz	235 03
		Kröv-Bausendorf	231 02
		Kusel	336 03
		Kyllburg	232 04
		L	
		Lambrecht (Pfalz)	332 05
		Landau-Land	337 05
		Landstuhl	335 05
		Langenlonsheim	133 04
		Lauterecken	336 04
B			
Bad Bergzabern	337 02		
Bad Breisig	131 03		
Bad Ems	141 01		
Bad Hönningen	138 02		
Bad Kreuznach	133 01		
Bad Marienberg (Westerwald)	143 01		
Bad Münster am Stein-Ebernburg	133 02		
Bad Sobernheim	133 07		
Baumholder	134 01		
Bellheim	334 01		
Bernkastel-Kues	231 01		
Betzdorf	132 02		
Birkenfeld	134 02		
Bitburg-Land	232 02		
Bodenheim	339 02		
Braubach	141 02		
Brohltal	131 04		
Bruchmühlbach-Miesau	335 01		
C			
Cochem-Land	135 01		
D			
Daaden	132 03		
Dahner Felsenland	340 01		
Dannstadt-Schauernheim	338 01		
Daun	233 01		
Deidesheim	332 01		
Dierdorf	138 03		
Diez	141 03		
Dudenhofen	338 02		
E			
Edenkoben	337 03		
Eich	331 02		
Eisenberg (Pfalz)	333 02		
Emmelshausen	140 02		
Enkenbach-Alsenborn	335 02		
F			
Flammersfeld	132 04		
Freinsheim	332 02		

