



Schulden der öffentlichen Haushalte
sowie der öffentlich bestimmten Fonds,
Einrichtungen und Unternehmen
am 31. Dezember 2007

Zeichenerklärung
(nach DIN 55301)

0	weniger als die Hälfte von 1 in der letzten besetzten Stelle, jedoch mehr als nichts
-	nichts vorhanden (genau Null)
...	Angabe fällt später an
/	keine Angabe, da Zahlenwert nicht sicher genug
.	Zahlenwert unbekannt oder geheim zu halten
x	Tabellenfach gesperrt, weil Aussage nicht sinnvoll
D	Durchschnitt
p	vorläufige Zahl
r	berichtigte Zahl
s	geschätzte Zahl
()	Aussagewert eingeschränkt, da die Zahl statistisch unsicher ist

Geringfügige Abweichungen in den Summen sind auf Runden der Zahlen zurückzuführen.
Abweichungen gegenüber früheren Veröffentlichungen erklären sich durch inzwischen vorgenommene Korrekturen.

Bei Abgrenzung von Größenklassen wird im Allgemeinen anstelle einer ausführlichen Beschreibung wie
„von 50 bis unter 100“ die Kurzform „50-100“ verwendet.

Inhalt

	Seite
I Grundlagen der Erhebung	
1. Erhebungsprogramm	5
2. Erhebungskatalog	5
3. Schuldenarten	6
4. Laufzeiten und Fälligkeiten	6
5. Aufbereitungs- und Auswertungsprogramm	7
II Tabellen	
1 Land, Gemeinden und Gemeindeverbände	
10 Schulden des Landes, der Gemeinden und Gemeindeverbände 2001 bis 2007 nach Schuldenarten	9
11 Schulden des Landes, der Gemeinden und Gemeindeverbände 2007 nach Schuldenarten	9
12 Kreditmarktschulden des Landes, der Gemeinden und Gemeindeverbände 2007 nach Fälligkeiten	10
13 Schuldenaufnahme und -tilgung des Landes, der Gemeinden und Gemeindeverbände 2007 nach der Laufzeit der Schulden	10
2 Land	
20 Entwicklung der Schulden des Landes 2001 bis 2007 nach Schuldenarten	11
21 Schulden des Landes, der staatlichen Eigenbetriebe und Eigengesellschaften 2001 bis 2007 nach Schuldenarten	12
22 Schuldenaufnahme und -tilgung des Landes 2007 nach der Laufzeit der Schulden	13
3 Kommunale Körperschaften	
30 Schulden der Gemeinden und Gemeindeverbände, der kommunalen Eigenbetriebe und Eigengesellschaften, der kommunalen Krankenanstalten und der Zweckverbände 2001 bis 2007	14
31 Kreditmarktschulden der Gemeinden und Gemeindeverbände 2007 nach Fälligkeiten sowie Gebietskörperschaftsgruppen und Gemeindegrößenklassen	14
32 Schulden der Gemeinden und Gemeindeverbände 2001 bis 2007 nach Gebietskörperschaftsgruppen und Gemeindegrößenklassen	15
33 Schulden der Gemeinden und Gemeindeverbände, der Eigenbetriebe und Eigengesellschaften 2007 nach Schuldenarten und Gebietskörperschaftsgruppen	16
34 Schulden der Gemeinden und Gemeindeverbände 2007 nach Schuldenarten sowie Gebietskörperschaftsgruppen und Gemeindegrößenklassen	18
35 Schuldenaufnahme und -tilgung der Gemeinden und Gemeindeverbände 2007 nach der Laufzeit der Schulden	20
36 Schuldenaufnahme und -tilgung der Gemeinden und Gemeindeverbände 2007 nach der Laufzeit der Schulden sowie Gebietskörperschaftsgruppen und Gemeindegrößenklassen	21
37 Schuldenstand der Gemeinden und Gemeindeverbände sowie Schulden der Eigenbetriebe und Eigengesellschaften 2007 nach Verwaltungsbezirken	22
38 Schuldenstand der Landkreise sowie Schulden der Eigenbetriebe und Eigengesellschaften 2007 nach Verwaltungsbezirken	23
39 Schuldenstand der verbandsfreien Gemeinden, der Verbandsgemeinden und ihrer Ortsgemeinden sowie Schulden der Eigenbetriebe und Eigengesellschaften 2007 nach Verwaltungsbezirken (unter Ausgliederung der Ortsgemeinden mit 3 000 und mehr Einwohnern)	24

4	Zweckverbände	
40	Schuldenstand, -aufnahme und -tilgung der kameral buchenden Zweckverbände 2007 nach Aufgabengebieten und Schuldenarten	42
5	Öffentlich bestimmte Fonds, Einrichtungen und Unternehmen	
50	Schuldenstand der öffentlich bestimmten Fonds, Einrichtungen und Unternehmen 2007 nach Schuldenarten, Aufgabenbereichen und Rechtsformen	43
6	Mindestveröffentlichungsprogramm	
M.1	Schulden des Landes, der Gemeinden und Gemeindeverbände sowie der kameral buchenden Zweckverbände 2007 nach Art der Schulden	44
M.2	Schuldenzugänge beim Land, bei den Gemeinden und Gemeindeverbänden sowie bei den kameral buchenden Zweckverbänden 2007 nach Art der Schulden	45
M.3	Schuldenaufnahme des Landes, der Gemeinden und Gemeindeverbände sowie der kameral buchenden Zweckverbände 2007 nach Laufzeit und Art der Schulden	46
M.4	Schuldenabgänge beim Land, bei den Gemeinden und Gemeindeverbänden sowie bei den kameral buchenden Zweckverbänden 2007 nach Art der Schulden	47
	Schaubilder	
	Schulden des Landes 2001 bis 2007	11
	Schuldenaufnahme des Landes, der Gemeinden und Gemeindeverbände 2007 nach der Laufzeit der Schulden	13
	Schulden der Gemeinden und Gemeindeverbände 2001 bis 2007	17
	Schuldenstand der öffentlich bestimmten Fonds, Einrichtungen und Unternehmen 2003 bis 2007	42
	Verschuldung der Gemeinden und Gemeindeverbände am 31.12.2007 in EUR je Einwohner	48
	Alphabetisches Verzeichnis der Verbandsgemeinden	49

I. Grundlagen der Erhebung

1. Erhebungsprogramm

Nach dem Gesetz über Finanz- und Personalstatistiken in der Fassung der Bekanntmachung vom 22. Februar 2006 (BGBl. I S. 438) wird jährlich zum 31.12. eine Bundesstatistik über die Verschuldung des Landes, der Gemeinden und Gemeindeverbände, der Zweckverbände sowie der öffentlich bestimmten Fonds, Einrichtungen und Unternehmen durchgeführt.

Den Kernbereich der Schuldenstatistik bilden Land, Gemeinden und Gemeindeverbände. Zu den Gemeindeverbänden zählen neben den Landkreisen die Verbandsgemeinden und der Bezirksverband Pfalz. Die Zweckverbände wurden erstmals bei den Erhebungen für das Jahr 1974 erfasst. Zweckverbände, die den Wirtschaftsunternehmen und öffentlichen Einrichtungen zuzuordnen sind, fallen in den Bereich der öffentlich bestimmten Fonds, Einrichtungen und Unternehmen und sind deshalb dort nachgewiesen. Das Gleiche gilt für die als Zweckverbände geführten Krankenanstalten.

Öffentlich bestimmte Fonds, Einrichtungen und Unternehmen werden in der Schuldenstatistik aufgenommen, sofern an ihnen Bund, Länder, Gemeinden, Gemeindeverbände, Zweckverbände und andere juristische Personen zwischengemeindlicher Zusammenarbeit mit mehr als 50 % des Nenn-/Grundkapitals oder Stimmrechts unmittelbar oder mittelbar beteiligt sind.

In den erweiterten Berichtskreis der öffentlich bestimmten Fonds, Einrichtungen und Unternehmen gehen auch die Eigenbetriebe der Gemeinden mit ein. Kredite, die die Gemeinden für ihre Eigenbetriebe aufgenommen haben, werden dabei seit 1994 gesondert dargestellt und nicht den Gemeinden selbst zu gerechnet. Von 1975 bis 1993 wurden sie nur nachrichtlich erfasst.

Getrennt nachgewiesen werden ab 1998 außerdem die kommunalen Krankenanstalten, die 1999 in den Berichtskreis der öffentlich bestimmten Fonds, Einrichtungen und Unternehmen integriert worden sind.

2. Erhebungskatalog

Als Schulden nachgewiesen werden die Beträge, für die die Körperschaft bzw. Fonds, Einrichtung und Unternehmen Schuldner ist, unabhängig davon, wer den Schuldendienst trägt. Dazu gehören auch die Schulden des allgemeinen Kapital- und Grundvermögens, die Schulden für die in der Haushaltsrechnung erfassten Unternehmen sowie die Schulden der den Körperschaften unterstehenden rechtlich unselbstständigen Stiftungen und Sondervermögen. Nicht in die Schulden der kommunalen Körperschaften einzubeziehen sind dagegen die Schulden der öffentlich bestimmten Fonds, Einrichtungen und Unternehmen einschließlich der Krankenanstalten.

Neben diesen Schulden im engeren Sinne, die der eigentliche Gegenstand der Schuldenstatistik sind, werden die Kassenverstärkungskredite, die inneren Darlehen und die kreditähnlichen Rechtsgeschäfte sowie außerdem die Bürgschaften zusätzlich erfasst. Die Kassenverstärkungskredite dienen der kurzfristigen Aufstockung der Kassenmittel, um eine vorübergehende Anspannung der Kassenlage zu überbrücken. Im Gegensatz zu doppisch buchenden Körperschaften sind sie bei Einheiten mit kameraler Rechnungslegung haushaltsmäßig keine Einnahmen der Körperschaften. Nicht unter die Kassenverstärkungskredite fallen die kurzfristigen Zwischenkredite, die zur Vorfinanzierung bestimmter Projekte aufgenommen und später in langfristige Kredite umgewandelt werden; sie werden bei den jeweiligen Kreditarten ausgewiesen.

Innere Darlehen entstehen durch die vorübergehende Inanspruchnahme eigener Mittel der Körperschaft, die für andere Zwecke bestimmt sind (Sonderrücklagen und Sondervermögen). Nach der Reform des kommu-

nalen Haushaltsrechts fallen darunter aber nicht mehr die Schulden, die die kommunalen Körperschaften bei ihren Eigenbetrieben aufnehmen; diese sind vielmehr als „äußere Verschuldung“ den kommunalen Körperschaften zuzurechnen.

Als Bürgschaften sind die Bürgschaften im Sinne des § 765 BGB einschl. der Nachbürgschaften mit den übernommenen Haftungssummen angegeben, nicht dagegen die gesamten Kreditsummen und die durch Gesetz oder Haushaltssatzung festgelegten Ermächtigungssummen. Auf Bürgschaften gezahlte Beträge (Schadenfälle) sind abgesetzt. Bürgschaften, die voll durch Rückbürgschaften gesichert sind, bleiben unberücksichtigt; so weit nur ein Teil durch Rückbürgschaften gesichert ist, ist der ungedeckte Teil angegeben. Nicht einzubeziehen sind außerdem die Bürgschaften, die kraft Gesetzes übernommen werden müssen (z. B. Haftung für Sparkassen, Ausfallbürgschaften beim Wohnungsbau).

Als kreditähnliche Rechtsgeschäfte werden nachrichtlich neben den Restkaufgeldern und den insgesamt eingegangenen Verpflichtungen (= Leistungssumme) aus Leasingverträgen auch Hypotheken-, Grund- und Rentenschulden erfasst. Hier sind die Verbindlichkeiten aufgeführt, die beim Erwerb bereits belasteter Grundstücke übernommen werden. Darlehensaufnahmen gegen hypothekarische Sicherung sind ebenso wie dinglich nicht gesicherte Schuldenaufnahmen nur bei der entsprechenden Schuldenart erfasst.

Neben den Schulden werden die Schuldenaufnahmen in der Gliederung nach Schuldenarten und Laufzeiten und die Tilgung in der Gliederung nach Schuldenarten

ermittelt. Um eine Abstimmung zwischen den zu den Schuldenstatistiken jeweils gemeldeten Beträgen herbeizuführen, werden darüber hinaus auch die sonstigen Zu- und Abgänge erfragt. Dies sind alle diejenigen Zu- und Abgänge gegenüber dem Schuldenstand am 31.12. des Vorjahres, die nicht durch die Aufnahme und Tilgung von Schulden bewirkt sind. „Sonstige Zugänge“ können z. B. aus der Übernahme der Schulden einer in die Haushaltsrechnung eingegliederten, bisher selbstständigen Sonderrechnung, aus der Übernahme von hypothekarisch belastetem Grundbesitz oder aus der

Übernahme von Schulden im Zusammenhang mit dem Aufgabenübergang auf Grund der Funktionalreform ergeben.

Umschuldungen werden seit 1986 nicht mehr im Haushalt veranschlagt und sind mit dem vorgesehenen Gesamtbetrag nachrichtlich im Vermögenshaushalt anzugeben. Lediglich Umschuldungen mit Gläubigerwechsel gehen in die Schuldenstatistik als „Sonstige Zu- und Abgänge“ ein.

3. Schuldenarten

Die Gliederung der Schulden nach Schuldenarten unterscheidet zwischen den Kreditmarktschulden und den Schulden bei öffentlichen Haushalten. Den Kreditmarktschulden sind auch die Kredite von Sozialversicherungen zuzurechnen. Die bei ausländischen Kreditinstituten und bei sonstigen ausländischen Stellen in Euro aufgenommenen Schulden sowie die Fremdwährungsschulden werden ebenfalls bei den Kreditmarktschulden nachgewiesen. Die auf fremde Währungen lautenden Schulden sind in Euro umgerechnet. Die Umrechnung erfolgt unter Zugrundelegung der von der Deutschen Bundesbank zum Erhebungsstichtag veröffentlichten Devisenkurse.

Für die Zuordnung der Schulden zu den Schuldenarten ist grundsätzlich der in der Schuldenurkunde bezeichnete Gläubiger maßgebend. Abweichend von diesem Grundsatz werden die von den Kreditinstituten ausgezahlten, aber aus öffentlichen Mitteln stammenden Darlehen nach ihrer Herkunft zugeordnet, d. h. sie erscheinen unter den Krediten von Sozialversicherungen oder den Schulden bei öffentlichen Haushalten. Die Aufteilung nach dem Gläubiger entfällt bei allen Schulden, für die Wertpapiere ausgegeben worden sind (Inhaberschuldverschreibungen, Kassenobligationen).

4. Laufzeiten und Fälligkeiten

Um für Finanzprojektionen und Kapitalmarktanalysen Informationen über den Umfang der in den nächsten Jahren planmäßig vorgesehenen Tilgungszahlungen zu erhalten, werden ab 1974 die Schulden zusätzlich nach Fälligkeiten untergliedert.

Diese Untergliederung kann sich jedoch auf die Kreditmarktschulden beschränken, da die bei öffentlichen Haushalten aufgenommenen Kredite nicht unbedingt wieder dem inländischen Kapitalmarkt zugeführt werden. Dabei werden die in den ersten fünf Jahren fällig werdenden Schulden für jedes einzelne Jahr nachgewiesen. Für die später fällig werdenden Schulden genügt die Zusammenfassung in einer Position, da die Schuldentilgung in diesen Jahren bereits durch die Tilgungsleistungen für die zum Erhebungsstichtag noch nicht aufgenommenen Kredite bis zu einem gewissen Grad beeinflusst werden dürfte.

Durch die Reform der Finanzstatistik 1973 wurde das Programm der Schuldenstatistik um eine Untergliederung der Schuldenaufnahmen nach Laufzeiten erweitert. Diese zusätzliche Differenzierung soll Ergebnisse über die Struktur der neu aufgenommenen Schulden im Hinblick auf ihre Fristigkeit liefern. Dabei wird seit 1998 zwischen kurzfristigen Krediten mit einer Laufzeit von höchstens einem Jahr, mittelfristigen Krediten mit einer Laufzeit von einem bis fünf Jahren und längerfristigen Krediten mit einer Laufzeit von fünf und mehr Jahren unterschieden. Die Fristigkeiten folgen damit der Regelung des Europäischen Systems der Volkswirtschaftlichen Gesamtrechnungen. Vor 1998 war die zeitliche Abgrenzung anders, nämlich vier Jahre kurzfristig, vier bis zehn Jahre mittelfristig und darüber hinaus langfristig.

5. Aufbereitungs- und Auswertungsprogramm

Die jüngsten Ergebnisse werden jeweils so stark untergliedert, wie es das Aufbereitungsprogramm und der verfügbare Platz erlauben. Vorangestellt sind für die wichtigsten Eckzahlen Vergleichsergebnisse für die vorangegangenen Jahre. Detaillierte Ergebnisse können über das Landesinformationssystem abgerufen werden.

Mit Beginn des Jahres 2002 sind alle DM-Werte mit dem Faktor 1,95583 in Euro umgerechnet worden. Auch Zeitreihen werden durchgängig in Euro dargestellt. Durch die Umrechnung sind in allen Tabellen Abweichungen in der Addition der Einzelwerte zu den Summen möglich.

Da die Zuordnung der Schulden zu den einzelnen Darstellungsbereichen der Finanzstatistik von den Ausgliederungen aus den Kernhaushalten sowie von der Wahl der Rechtsform bzw. dem Wechsel zwischen den Rechtsformen bei öffentlich bestimmten Fonds, Einrichtungen und Unternehmen beeinflusst wird, führt jede Änderung im zeitlichen Vergleich zu einem Bruch der nachgewiesenen Ergebnisse, ohne dass sich an den faktischen Verhältnissen etwas geändert zu haben braucht. Wie groß das Ausmaß der Vergleichsstörungen ist, hängt im Wesentlichen von der Größe der betreffenden Institutionen ab.

Mindestveröffentlichungsprogramm

Das mit den übrigen Statistischen Landesämtern und dem Statistischen Bundesamt vereinbarte Mindestveröffentlichungsprogramm ist angefügt. Der Benutzer findet damit bundeseinheitlich abgegrenzte Übersichtsdaten vor, die einen länderübergreifenden Vergleich sehr schnell ermöglichen. Die Tabellen beschränken sich als zusammenfassende Darstellung auf die wichtigsten Eckdaten der Schuldenstatistik.

Die Tabelle M.1 gibt einen Überblick über die Verschuldung des Landes, der Gemeinden und Gemeindeverbände sowie der kameraleen Zweckverbände nach der Schuldenart. Die Tabellen M.2 und M.4 weisen die Schuldenzugänge und Schuldenabgänge nach, während die Tabelle M.3 die Laufzeit der aufgenommenen Kredite darstellt.

Gebietsstand

Die Ergebnisse werden in ihrer Abgrenzung nach Gebietskörperschaftsgruppen, Gemeinde- und Verbandsgemeindegrößenklassen sowie Verwaltungsbezirken jeweils nach dem Gebietsstand am 31.12. des betreffenden Jahres nachgewiesen.

In den Tabellen, in denen für mehrere Jahre Angaben in der Gliederung nach Verwaltungsbezirken gebracht werden, sind alle Daten auf den Gebietsstand des jeweils letzten Jahres umgerechnet worden, um einen korrekten Vergleich zu gewährleisten. Eine völlige Vergleichbarkeit lässt sich nur dann nicht erreichen, wenn Landkreise neu gebildet werden; so weit für die Landkreise als Gebietskörperschaften Daten erfasst und nachgewiesen werden, lassen sich die Angaben nur in toto den jeweiligen Rechtsnachfolgern zurechnen, da eine Aufteilung aufgrund der räumlichen Neuaufgrenzung nicht in Betracht kommen kann.

Dagegen wird in den Tabellen, in denen Angaben für mehrere Jahre in der Gliederung nach Gebietskörperschaftsgruppen und Gemeinde- bzw. Verbandsgemeindegrößenklassen einander gegenübergestellt werden, auf eine Umrechnung der Angaben für die früheren

Jahre auf den Gebietsstand des jeweils letzten Jahres verzichtet. Maßgebend für die Zuordnung der Gemeinden und Gemeindeverbände nach Gebietskörperschaftsgruppen und Gemeinde- bzw. Verbandsgemeindegrößenklassen bleibt damit der Gebietsstand, nach dem die ursprüngliche Aufbereitung der erhobenen Daten erfolgte. Die ursprünglichen Angaben haben hier durchaus ihren eigenen Aussagewert und lassen außerdem bei einem Vergleich über die Jahre hinweg die Verschiebungen insbesondere zwischen den Gemeinde- und Verbandsgemeindegrößenklassen deutlich erkennen, die bei einer Zuordnung der Gemeinden in allen Jahren nach dem jeweils letzten Gebietsstand eliminiert würden. Bei der Analyse der Daten ist nur zu beachten, dass die Änderungen zwischen den Jahren sowohl auf einer Veränderung des jeweils nachgewiesenen Tatbestandes als auch auf einer Veränderung des Kreises der den einzelnen Gebietskörperschaftsgruppen und Gemeinde- bzw. Verbandsgemeindegrößenklassen jeweils zuzuordnenden Gebietskörperschaften beruhen können. Sofern in diesen Tabellen Veränderungsdaten nachgewiesen werden, beziehen sich diese deshalb nicht auf die absoluten Zahlen, sondern auf die je Einwohner ermittelten Relativzahlen.

Maßgebend für die *Zuordnung der Gemeinden zu den Gemeinde- und Verbandsgemeindegrößenklassen* ist grundsätzlich die Zahl der Einwohner am 30.06. des jeweiligen Jahres. Der Berechnung der *Pro-Kopf-Angaben* werden die gleichen Einwohnerzahlen zugrunde gelegt wie der Zuordnung der Gemeinden nach Gemeinde- bzw. Verbandsgemeindegrößenklassen.

Regionalergebnisse

Die Ergebnisse für die kreisfreien Städte und Landkreise, Verbandsgemeinden und kreisangehörigen Gemeinden werden grundsätzlich nach dem systematischen Gemeindeverzeichnis aufgeführt, dem eine achtstellige Kennziffer zugrunde liegt. Die achtstellige Kennziffer ist wie folgt aufgebaut: Die 1. Stelle gibt den ehemaligen Regierungsbezirk, die 2. und 3. Stelle den Kreis innerhalb des ehemaligen Regierungsbezirks an. Die Kennzeichnung der Verbandsgemeinde erfolgt in der 7. und 8. Stelle, da die Verbandsgemeinden eine in Rheinland-Pfalz besonders eingerichtete Verwaltungsebene darstellen und bundeseinheitlich nur mit einem sechsstelligen Gemeindegemeinschaftsschlüssel gearbeitet wird, der für die Abgrenzung der Verbandsgemeinden keinen Raum lässt, sodass die Nummern, die für die Verbandsgemeinden innerhalb der Kreise festgelegt wurden, an den bundeseinheitlich sechsstelligen Schlüssel angehängt werden mussten. In der 4. bis 6. Stelle werden die Gemeinden innerhalb eines Kreises durchnummeriert.

In den Tabellen werden die kreisfreien Städte den Landkreisen und die verbandsfreien Gemeinden innerhalb der Landkreise den Verbandsgemeinden und ihren zugehörigen Ortsgemeinden vorangestellt. Bei dem Nachweis der verbandsfreien Gemeinden und der Ortsgemeinden wird die numerische durch eine alphabetische Reihenfolge ersetzt, um die verbandsfreien Gemeinden innerhalb des Landkreises und die Ortsgemeinden innerhalb der Verbandsgemeinde schneller auffinden zu können. Dies ist allerdings nur dort von Bedeutung, wo durch die Bildung von neuen Gemeinden die ursprüngliche Übereinstimmung von numerischer und alphabetischer Reihenfolge nicht mehr beibehalten werden konnte; in der Regel decken sich beide.

Während die Tabellen, die nur Ergebnisse in der Gliederung nach Kreisen (kreisfreie Städte und Landkreise) bringen, relativ leicht überschaubar sind, lassen sich in den Tabellen für die Verbandsgemeinden und ihre angehörigen Gemeinden die Einzelangaben für die gesuchte Verbandsgemeinde am einfachsten mithilfe des im Anhang abgedruckten alphabetischen Verzeichnisses der Verbandsgemeinden auffinden, in dem für jede Verbandsgemeinde die systematische Kennziffer aufgeführt ist.

Innerhalb der kreisangehörigen Städte nehmen die *großen kreisangehörigen Städte* nach § 6 GemO eine besondere Stellung ein. Sie werden daher in den Tabellen, in denen Ergebnisse für die Gemeinden und Gemeindeverbände in der Gliederung nach Verwaltungsbezirken (kreisfreie Städte und Landkreise) nachgewiesen werden, bei den Landkreisen besonders ausgegliedert. Darüber hinaus werden unter der Gesamtsumme für die Landkreise die Angaben für die großen kreisangehörigen Städte als Darunter-Position in einer Summe zusammengefasst, um für einen Vergleich der großen kreisangehörigen Städte mit den anderen Gebietskörperschaftsgruppen entsprechende Bezugsgrößen zur Verfügung zu stellen.

Gebietskörperschaftsgruppen und Gemeinde- bzw. Verbandsgemeindegrößenklassen

Die Gliederung nach Gebietskörperschaftsgruppen und Gemeinde- bzw. Verbandsgemeindegrößenklassen sieht bundeseinheitlich eine getrennte Darstellung der kreisfreien Städte und der kreisangehörigen Gemeinden nach Gemeindegrößenklassen vor, da die Verwaltungen der kreisfreien Städte zugleich die Funktion einer Kreisverwaltung wahrnehmen und die Ergebnisse für die nach Größenklassen gegliederten kreisfreien Städte deshalb nicht ohne weiteres mit den in einer entsprechenden Gliederung nachgewiesenen Ergebnissen für die kreisangehörigen Gemeinden vergleichbar sind. Nachdem in Rheinland-Pfalz im Rahmen der Verwaltungsreform die Institution der Verbandsgemeinde eingeführt worden ist und die Verbandsgemeinden einen erheblichen Teil der Funktionen übernommen haben, die bisher von den ihnen angeschlossenen Ortsgemeinden ausgeübt wurden, muss auch auf dieser Verwaltungsebene im Interesse einer größeren Homogenität der Ergebnisse zwischen den Verbandsgemeinden und den ihnen angeschlossenen Ortsgemeinden einerseits und den verbandsfreien kreisangehörigen Gemeinden andererseits unterschieden werden. Nach Verbandsgemeindegrößenklassen nachgewiesen werden dabei die Verbandsgemeinden selbst und die für die Verbandsgemeinden und ihre Ortsgemeinden zusammengefassten Angaben, die mit den entsprechend gegliederten Ergebnissen für die verbandsfreien Gemeinden vergleichbar sind.

Auf- und Abrundungen

Im Allgemeinen werden die Einzelangaben, Zwischen- und Endsummen unabhängig voneinander auf die

kleinste in der jeweiligen Tabelle zur Darstellung kommende Einheit auf- bzw. abgerundet. Dadurch kann die Summe der Einzelpositionen geringfügig von dem nachgewiesenen Gesamtergebnis abweichen.

Nachweis der Gebietskörperschaftsgruppen und Gemeindegrößenklassen/ Verbandsgemeindegrößenklassen	
Kreisfreie Städte	
100 000	- 200 000
50 000	- 100 000
20 000	- 50 000
Kreisangehörige Gemeinden, Verbandsgemeinden, Landkreise	
verbandsfreie Gemeinden	
50 000	- 100 000
20 000	- 50 000
10 000	- 20 000
5 000	- 10 000
Verbandsgemeinden und deren Ortsgemeinden	
20 000	- 50 000
10 000	- 20 000
5 000	- 10 000
Ortsgemeinden	
10 000	- 20 000
5 000	- 10 000
3 000	- 5 000
1 000	- 3 000
unter	- 1 000
Verbandsgemeinden	
20 000	- 50 000
10 000	- 20 000
5 000	- 10 000
Landkreise	
Bezirksverband Pfalz	

Auf- und Ausgliederungen

Die vollständige Aufgliederung einer Gesamtgröße wird durch den Hinweis „davon“, die teilweise Ausgliederung einzelner Positionen durch den Hinweis „darunter“ kenntlich gemacht. Auf die besonderen Hinweise „davon“ und „darunter“ wird im Allgemeinen dann verzichtet, wenn aus dem Aufbau der Tabelle und den Bezeichnungen im Tabellenkopf und in der Tabellenvorspalte eindeutig hervorgeht, dass es sich im vorliegenden Fall um Auf- bzw. Ausgliederungen handelt.

10 Schulden des Landes, der Gemeinden und Gemeindeverbände 2001 bis 2007
nach Schuldenarten

Schuldenart	2001	2002	2003	2004	2005	2006	2007
1 000 EUR							
Kreditmarktschulden	23 889 005	25 277 769	26 720 269	27 887 761	29 351 628	30 055 000	30 494 305
Schulden bei öffentlichen Haushalten	640 493	620 710	574 307	543 052	511 185	489 640	457 446
I n s g e s a m t	24 529 498	25 898 479	27 294 576	28 430 813	29 862 813	30 544 640	30 951 751
nachrichtlich: Kassenkredite	1 133 067	1 423 410	2 171 409	2 669 126	2 831 143	3 142 624	3 629 810
Veränderung gegenüber dem jeweiligen Vorjahr in %							
Kreditmarktschulden	5,8	5,8	5,7	4,4	5,2	2,4	1,5
Schulden bei öffentlichen Haushalten	- 0,5	- 3,1	- 7,5	- 5,4	- 5,9	- 4,2	- 6,6
I n s g e s a m t	5,7	5,6	5,4	4,2	5,0	2,3	1,3
nachrichtlich: Kassenkredite	36,1	25,6	52,5	22,9	6,1	11,0	15,5
EUR je Einwohner							
Kreditmarktschulden	5 912	6 242	6 587	6 872	7 230	7 414	7 531
Schulden bei öffentlichen Haushalten	159	153	142	134	126	121	113
I n s g e s a m t	6 070	6 395	6 729	7 006	7 356	7 534	7 644
nachrichtlich: Kassenkredite	280	351	535	658	697	775	896

11 Schulden des Landes, der Gemeinden und Gemeindeverbände 2007
nach Schuldenarten

Schuldenart	Ins- gesamt ¹⁾	Davon			
		Land		Gemeinden und Gemeinde- verbände ¹⁾	
		1 000 EUR	%	1 000 EUR	%
Kreditmarktschulden	30 494 305	25 702 524	84,3	4 791 781	15,7
Anleihen	-	-	-	-	-
Kassenobligationen	-	-	-	-	-
Landesobligationen, -schatzanweisungen	12 787 266	12 787 266	100,0	-	-
Schulden bei					
inländischen Banken und Sparkassen	13 049 984	8 577 563	65,7	4 472 421	34,3
inländischen Bausparkassen	3 857	-	-	3 857	100,0
inländischen Versicherungsunternehmen	2 954 546	2 918 278	98,8	36 268	1,2
der Bundesagentur für Arbeit	-	-	-	-	-
öffentlichen Zusatzversorgungseinrichtungen	61 324	61 000	99,5	324	0,5
sonstigen Sozialversicherungen	79	-	-	79	100,0
sonstigen inländischen Stellen	494 936	216 104	43,7	278 832	56,3
ausländischen Stellen	1 142 313	1 142 313	100,0	-	-
EUR-Schulden	1 142 313	1 142 313	100,0	-	-
Fremdwährungsschulden	-	-	-	-	-
Schulden bei öffentlichen Haushalten	457 446	415 405	90,8	42 041	9,2
Bei Bund und Lastenausgleichsfonds	418 849	415 405	99,2	3 444	0,8
Beim ERP-Sondervermögen	2 476	-	-	2 476	100,0
Bei sonstigen Sondervermögen des Bundes	701	-	-	701	100,0
Bei Ländern	18 685	-	-	18 685	100,0
Bei Gemeinden und Gemeindeverbänden	5 009	-	-	5 009	100,0
Bei Zweckverbänden	674	-	-	674	100,0
Bei Eigenbetrieben	11 052	-	-	11 052	100,0
I n s g e s a m t	30 951 751	26 117 929	84,4	4 833 822	15,6
nachrichtlich: Kassenkredite	3 629 810	345 000	9,5	3 284 810	90,5

1) Einbezogen sind die kreisfreien Städte, die verbandsfreien Gemeinden, die Verbandsgemeinden mit ihren Ortsgemeinden, die Landkreise und der Bezirksverband Pfalz.

12 Kreditmarktschulden des Landes, der Gemeinden und Gemeindeverbände ¹⁾ 2007
nach Fälligkeiten

Zeitraum, in dem die Tilgung der Schulden fällig wird	Insgesamt		Davon			
			Land		Gemeinden und Gemeindeverbände ²⁾	
	1 000 EUR	%	1 000 EUR	%	1 000 EUR	%
2008	6 195 292	20,2	5 860 732	22,7	334 560	7,0
2009	5 273 361	17,2	4 971 001	19,2	302 360	6,3
2010	2 704 508	8,8	2 415 501	9,4	289 007	6,0
2011	2 439 215	8,0	2 172 301	8,4	266 914	5,6
2012	2 873 721	9,4	2 613 333	10,1	260 388	5,4
nach dem 31.12.2012	11 136 031	36,4	7 797 479	30,2	3 338 552	69,7
Kreditmarktschulden insgesamt	30 622 128	100,0	25 830 347	100,0	4 791 781	100,0

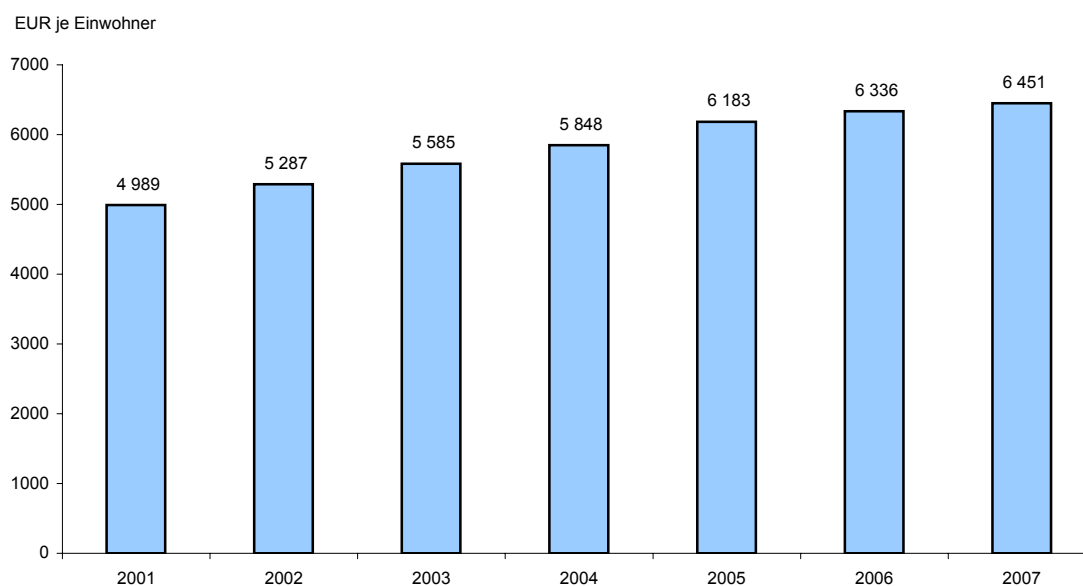
1) Einschließlich der im Bestand der Emittenten befindlichen Anleihestücke. - 2) Einbezogen sind die kreisfreien Städte, die verbandsfreien Gemeinden, die Verbandsgemeinden mit ihren Ortsgemeinden, die Landkreise und der Bezirksverband Pfalz

13 Schuldenaufnahme und -tilgung des Landes, der Gemeinden und Gemeindeverbände ¹⁾ 2007
nach der Laufzeit der Schulden

Schuldenart	Schulden- aufnahme insgesamt	Davon mit einer Laufzeit von						Schulden- tilgung
		bis einschließlich 1 Jahr		über 1 Jahr bis unter 5 Jahre		5 Jahre und mehr		
		1 000 EUR	%	1 000 EUR	%	1 000 EUR	%	
Kreditmarktschulden	6 227 125	990 967	15,9	3 391 613	54,5	1 844 545	29,6	5 822 064
Anleihen	-	-	-	-	-	-	-	-
Kassenobligationen	-	-	-	-	-	-	-	-
Landesobligationen, -schatzanweisungen	4 870 833	975 000	20,0	3 325 000	68,3	570 833	11,7	3 355 646
Schulden bei								
inländischen Banken und Sparkassen	836 576	15 967	1,9	66 512	8,0	754 097	90,1	2 245 703
inländischen Bausparkassen	236	-	-	-	-	236	100,0	779
inländischen Versicherungsunternehmen	79 782	-	-	-	-	79 782	100,0	44 027
der Bundesagentur für Arbeit	-	-	-	-	-	-	-	2
öffentlichen Zusatzversorgungseinrichtungen	25	-	-	-	-	25	100,0	37
sonstigen Sozialversicherungen	-	-	-	-	-	-	-	17
sonstigen inländischen Stellen	214 673	-	-	101	0,0	214 572	100,0	175 853
ausländischen Stellen	225 000	-	-	-	-	225 000	100,0	-
EUR-Schulden	225 000	-	-	-	-	225 000	100,0	-
Fremdwährungsschulden	-	-	-	-	-	-	-	-
Schulden bei öffentlichen Haushalten	3 345	-	-	1 388	41,5	1 957	58,5	24 445
Bei Bund und Lastenausgleichsfonds	-	-	-	-	-	-	-	20 025
Beim ERP-Sondervermögen	7	-	-	-	-	7	100,0	160
Bei sonstigen Sondervermögen des Bundes	693	-	-	-	-	693	100,0	48
Bei Ländern	2	-	-	-	-	2	100,0	2 093
Bei Gemeinden und Gemeindeverbänden	930	-	-	-	-	930	100,0	1 238
Bei Zweckverbänden	23	-	-	-	-	23	100,0	96
Bei Eigenbetrieben	1 690	-	-	1 388	82,1	302	17,9	785
Insgesamt	6 230 470	990 967	15,9	3 393 001	54,5	1 846 502	29,6	5 846 509

1) Einbezogen sind die kreisfreien Städte, die verbandsfreien Gemeinden, die Verbandsgemeinden mit ihren Ortsgemeinden, die Landkreise und der Bezirksverband Pfalz.

Schulden des Landes 2001 bis 2007
(Belastung am 31.12. je Einwohner)



20 Entwicklung der Schulden des Landes 2001 bis 2007 nach Schuldenarten

Schuldenart	2001	2002	2003	2004	2005	2006	2007
-------------	------	------	------	------	------	------	------

1 000 EUR

Kreditmarktschulden	19 587 636	20 857 591	22 137 513	23 242 064	24 638 370	25 251 805	25 702 524
darunter							
Wertpapierschulden	6 018 442	7 650 845	9 056 288	9 529 811	10 824 961	11 150 079	12 787 266
Schulden bei inländischen							
Banken und Sparkassen	12 587 435	11 512 464	11 296 324	10 687 000	10 480 527	9 709 186	8 577 563
Schulden bei öffentlichen Haushalten	573 293	552 781	515 930	487 032	460 312	435 228	415 405
I n s g e s a m t	20 160 929	21 410 372	22 653 443	23 729 096	25 098 682	25 687 033	26 117 929
nachrichtlich: Kassenkredite	86 102	33 500	265 000	345 000	75 000	85 000	345 000

Veränderung gegenüber dem jeweiligen Vorjahr in %

Kreditmarktschulden	6,8	6,5	6,1	5,0	6,0	2,5	1,8
darunter							
Wertpapierschulden	23,0	27,1	18,4	5,2	13,6	3,0	14,7
Schulden bei inländischen							
Banken und Sparkassen	- 2,3	- 8,5	- 1,9	- 5,4	- 1,9	- 7,4	- 11,7
Schulden bei öffentlichen Haushalten	- 0,8	- 3,6	- 6,7	- 5,6	- 5,5	- 5,4	- 4,6
I n s g e s a m t	6,5	6,2	5,8	4,7	5,8	2,3	1,7
nachrichtlich: Kassenkredite	53,1	- 61,1	691,0	30,2	- 78,3	13,3	305,9

EUR je Einwohner

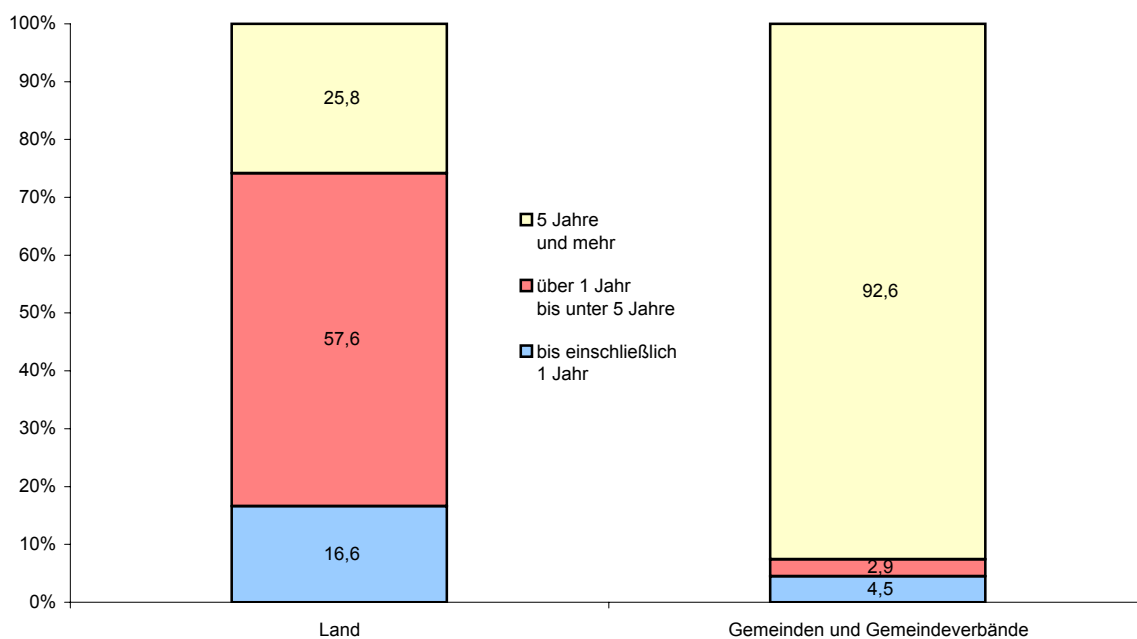
Kreditmarktschulden	4 847	5 150	5 457	5 727	6 069	6 229	6 348
darunter							
Wertpapierschulden	1 489	1 889	2 233	2 348	2 667	2 750	3 158
Schulden bei inländischen							
Banken und Sparkassen	3 115	2 843	2 785	2 634	2 582	2 395	2 118
Schulden bei öffentlichen Haushalten	142	136	127	120	113	107	103
I n s g e s a m t	4 989	5 287	5 585	5 848	6 183	6 336	6 451
nachrichtlich: Kassenkredite	21	8	65	85	18	21	85

21 Entwicklung der Schulden des Landes, der staatlichen Eigenbetriebe und Eigengesellschaften
2001 bis 2007 nach Schuldenarten

Schuldenart	2001	2002	2003	2004	2005	2006	2007
	1 000 EUR						
Kreditmarktschulden	19 587 636	20 857 591	22 137 513	23 242 064	24 638 370	25 251 805	25 702 524
Anleihen	-	-	-	-	-	-	-
Kassenobligationen	-	-	-	-	-	-	-
Landesobligationen, -schatzanweisungen	6 018 442	7 650 845	9 056 288	9 529 811	10 824 961	11 150 079	12 787 266
Schulden bei							
inländischen Banken und Sparkassen	12 587 435	11 512 464	11 296 324	10 687 000	10 480 527	9 709 186	8 577 563
inländischen Bausparkassen	-	-	-	-	-	-	-
inländischen Versicherungsunternehmen	551 961	1 425 065	1 266 210	1 820 484	2 389 113	3 058 413	2 918 278
der Bundesagentur für Arbeit	-	-	-	-	-	-	-
öffentlichen Zusatzversorgungseinrichtungen	2 556	2 556	2 556	2 556	31 000	61 000	61 000
sonstigen Sozialversicherungen	-	-	-	-	-	-	-
sonstigen inländischen Stellen	165 959	94 854	97 449	151 310	189 130	230 814	216 104
ausländischen Stellen	261 283	171 807	418 686	1 050 903	723 639	1 042 313	1 142 313
EUR-Schulden	261 283	171 807	418 686	1 050 903	723 639	1 042 313	1 142 313
Fremdwährungsschulden	-	-	-	-	-	-	-
Schulden bei öffentlichen Haushalten	573 293	552 781	515 930	487 032	460 312	435 228	415 405
Bei Bund und Lastenausgleichsfonds	573 293	552 781	515 930	487 032	460 312	435 228	415 405
für Wohnungsbau	573 287	552 775	515 925	487 028	460 308	435 225	415 403
sonstige	6	6	5	4	4	3	2
Beim ERP-Sondervermögen	-	-	-	-	-	-	-
Bei sonstigen Sondervermögen des Bundes	-	-	-	-	-	-	-
Bei Ländern	-	-	-	-	-	-	-
Bei Gemeinden und Gemeindeverbänden	-	-	-	-	-	-	-
Bei Zweckverbänden	-	-	-	-	-	-	-
I n s g e s a m t	20 160 929	21 410 372	22 653 443	23 729 096	25 098 682	25 687 033	26 117 929
Nachrichtlich							
Kassenverstärkungskredite	86 102	33 500	265 000	345 000	75 000	85 000	345 000
Buchkredite der Deutschen Bundesbank	-	-	-	-	-	-	-
sonstige Kassenverstärkungskredite	86 102	33 500	265 000	345 000	75 000	85 000	345 000
Innere Schulden	1	-	-	-	-	-	-
Bürgschaften, Garantien und sonstige Gewährleistungen (Haftungssumme insgesamt)	258 594	271 755	308 251	306 723	346 187	722 042	533 134
Kreditähnliche Rechtsgeschäfte	17 895	20 979	19 626	17 893	16 429	14 965	13 588
Schulden der Eigenbetriebe	580 871	929 960	2 972 114	3 543 368	3 563 997	3 587 714	4 233 057
am Kreditmarkt	-	301 151	513 202	693 378	848 019	994 540	1 122 010
bei öffentlichen Verwaltungen	580 871	628 809	2 458 912	2 849 990	2 715 978	2 593 174	3 111 047
Schulden der Eigengesellschaften ¹⁾	6 923	28 555	52 618	45 431	57 045	71 367	96 878
am Kreditmarkt	6 923	28 555	32 461	45 431	57 045	71 367	96 878
bei öffentlichen Verwaltungen	-	-	20 157	-	-	-	-

1) Mit 100 % unmittelbarer Beteiligung des Landes sowie Anstalten des öffentlichen Rechts.

Schuldenaufnahme des Landes, der Gemeinden und Gemeindeverbände 2007
nach der Laufzeit der Schulden



22 Schuldenaufnahme und -tilgung des Landes 2007
nach der Laufzeit der Schulden

Schuldenart	Schuldenaufnahme insgesamt	Davon mit einer Laufzeit von						Schuldentilgung
		bis einschließlich 1 Jahr		über 1 Jahr bis unter 5 Jahre		5 Jahre und mehr		
		1 000 EUR	%	1 000 EUR	%	1 000 EUR	%	
Kreditmarktschulden	5 873 944	975 000	16,6	3 382 500	57,6	1 516 444	25,8	5 492 725
Anleihen	-	-	-	-	-	-	-	-
Kassenobligationen	-	-	-	-	-	-	-	-
Landesobligationen, -schatzanweisungen	4 870 833	975 000	20,0	3 325 000	68,3	570 833	11,7	3 355 646
Schulden bei								
inländischen Banken und Sparkassen	525 000	-	-	57 500	11,0	467 500	89,0	1 928 123
inländischen Bausparkassen	-	-	-	-	-	-	-	-
inländischen Versicherungsunternehmen	68 921	-	-	-	-	68 921	100,0	42 556
der Bundesagentur für Arbeit	-	-	-	-	-	-	-	-
öffentlichen Zusatzversorgungseinrichtungen	-	-	-	-	-	-	-	-
sonstigen Sozialversicherungen	-	-	-	-	-	-	-	-
sonstigen inländischen Stellen	184 190	-	-	-	-	184 190	100,0	166 400
ausländischen Stellen	225 000	-	-	-	-	225 000	100,0	-
EUR-Schulden	225 000	-	-	-	-	225 000	100,0	-
Fremdwährungsschulden	-	-	-	-	-	-	-	-
Schulden bei öffentlichen Haushalten	-	-	-	-	-	-	-	19 823
Bei Bund und Lastenausgleichsfonds	-	-	-	-	-	-	-	19 823
für Wohnungsbau	-	-	-	-	-	-	-	19 822
sonstige	-	-	-	-	-	-	-	1
Beim ERP-Sondervermögen	-	-	-	-	-	-	-	-
Bei sonstigen Sondervermögen des Bundes	-	-	-	-	-	-	-	-
Bei Ländern	-	-	-	-	-	-	-	-
Bei Gemeinden und Gemeindeverbänden	-	-	-	-	-	-	-	-
Bei Zweckverbänden	-	-	-	-	-	-	-	-
I n s g e s a m t	5 873 944	975 000	16,6	3 382 500	57,6	1 516 444	25,8	5 512 548

30 Schulden der Gemeinden und Gemeindeverbände, der kommunalen Eigenbetriebe und Eigengesellschaften, der kommunalen Krankenanstalten und der Zweckverbände 2001 bis 2007

Körperschaftsgruppe Schuldenart	2001	2002	2003	2004	2005	2006	2007
1 000 EUR							
Schulden der Gemeinden/GV	4 368 558	4 488 107	4 641 133	4 701 717	4 764 131	4 857 607	4 833 822
am Kreditmarkt	4 301 369	4 420 178	4 582 756	4 645 697	4 713 258	4 803 195	4 791 781
bei öffentlichen Haushalten	67 200	67 929	58 377	56 020	50 873	54 412	42 041
Schulden der Eigenbetriebe und Eigengesellschaften ¹⁾	3 930 632	4 015 872	3 982 047	4 002 037	5 106 473	5 196 874	5 279 013
am Kreditmarkt	2 468 975	2 512 562	2 450 655	2 441 670	3 423 877	3 491 826	3 572 574
bei öffentlichen Haushalten	1 461 665	1 503 310	1 531 392	1 560 367	1 682 596	1 705 048	1 706 439
davon: Schulden der kommunalen Krankenanstalten	141 238	131 674	131 439	130 434	131 931	81 957	78 347
Schulden der Zweckverbände insgesamt	476 375	482 558	473 493	472 766	487 931	493 176	498 615
davon: Zweckverbände mit kameral. Buchführung	73 720	83 368	90 214	89 606	91 622	102 016	103 181
Zweckverbände mit kaufm. Buchführung	402 655	399 190	383 279	383 160	396 309	391 160	395 434
EUR je Einwohner							
Schulden der Gemeinden/GV	1 081	1 108	1 144	1 159	1 174	1 198	1 194
am Kreditmarkt	1 064	1 091	1 130	1 145	1 161	1 185	1 183
bei öffentlichen Haushalten	17	17	14	14	13	13	10
Schulden der Eigenbetriebe und Eigengesellschaften ¹⁾	973	992	982	986	1 258	1 282	1 304
am Kreditmarkt	611	620	604	602	843	861	882
bei öffentlichen Haushalten	362	371	378	385	414	421	421
davon: Schulden der kommunalen Krankenanstalten	35	33	32	32	32	20	19
Schulden der Zweckverbände insgesamt	118	119	117	117	120	122	123
davon: Zweckverbände mit kameral. Buchführung	18	21	22	22	23	25	25
Zweckverbände mit kaufm. Buchführung	100	99	94	94	98	96	98

1) Ab 2005 einschl. Eigengesellschaften (mit 100 % unmittelbarer Beteiligung einer Gemeinde oder -verbandes sowie Anstalten des öffentlichen Rechts)

31 Kreditmarktschulden der Gemeinden und Gemeindeverbände 2007
nach Fälligkeiten sowie Gebietskörperschaftsgruppen und Gemeindegrößenklassen

Gebiets- körperschaftsgruppe Gemeindegrößenklasse/ Verbandsgemeinde- größenklasse nach der Zahl der Einwohner	Kredit- markt- schulden ins- gesamt	Davon sind planmäßig fällig											
		2008		2009		2010		2011		2012		2013 und später	
		1000 EUR	%	1000 EUR	%	1000 EUR	%	1000 EUR	%	1000 EUR	%	1000 EUR	%
Kreisfreie Städte	1 530 560	116 878	7,6	106 943	7,0	105 840	6,9	102 262	6,7	84 301	5,5	1 014 336	66,3
100 000 - 200 000	991 140	83 945	8,5	74 045	7,5	74 432	7,5	72 616	7,3	55 820	5,6	630 282	63,6
50 000 - 100 000	332 187	21 677	6,5	21 328	6,4	19 768	6,0	18 427	5,5	17 180	5,2	233 807	70,4
20 000 - 50 000	207 233	11 256	5,4	11 570	5,6	11 640	5,6	11 219	5,4	11 301	5,5	150 247	72,5
Kreisangehörige Gemeinden, Verbandsgemeinden, Landkreise	3 245 379	216 813	6,7	194 537	6,0	182 312	5,6	163 750	5,0	175 143	5,4	2 312 824	71,3
verbandsfreie Gemeinden	555 915	28 187	5,1	33 421	6,0	25 947	4,7	25 531	4,6	26 119	4,7	416 710	75,0
50 000 - 100 000	52 408	3 400	6,5	3 500	6,7	3 550	6,8	3 600	6,9	3 650	7,0	34 708	66,2
20 000 - 50 000	192 312	9 048	4,7	11 951	6,2	7 317	3,8	7 032	3,7	8 155	4,2	148 809	77,4
10 000 - 20 000	254 414	12 811	5,0	12 830	5,0	12 299	4,8	12 042	4,7	11 387	4,5	193 045	75,9
5 000 - 10 000	56 781	2 928	5,2	5 140	9,1	2 781	4,9	2 857	5,0	2 927	5,2	40 148	70,7
Verbandsgemeinden	1 717 531	113 048	6,6	92 705	5,4	92 782	5,4	88 859	5,2	91 262	5,3	1 238 875	72,1
und deren Ortsgemeinden	476 145	32 341	6,8	22 662	4,8	24 142	5,1	22 030	4,6	26 302	5,5	348 668	73,2
20 000 - 50 000	964 110	61 858	6,4	52 693	5,5	51 195	5,3	49 488	5,1	49 145	5,1	699 731	72,6
5 000 - 10 000	277 276	18 849	6,8	17 350	6,3	17 445	6,3	17 341	6,3	15 815	5,7	190 476	68,7
Ortsgemeinden	1 000 903	71 033	7,1	54 602	5,5	53 387	5,3	49 006	4,9	52 094	5,2	720 781	72,0
10 000 - 20 000	47 551	5 058	10,6	2 181	4,6	2 274	4,8	2 187	4,6	2 160	4,5	33 691	70,9
5 000 - 10 000	308 120	18 947	6,1	14 207	4,6	14 025	4,6	13 783	4,5	17 027	5,5	230 131	74,7
3 000 - 5 000	128 184	10 500	8,2	7 139	5,6	8 019	6,3	7 500	5,9	6 674	5,2	88 352	68,9
1 000 - 3 000	305 010	20 279	6,6	18 027	5,9	17 015	5,6	14 015	4,6	15 395	5,0	220 279	72,2
unter 1 000	212 038	16 249	7,7	13 048	6,2	12 054	5,7	11 521	5,4	10 838	5,1	148 328	70,0
Verbandsgemeinden	716 628	42 015	5,9	38 103	5,3	39 395	5,5	39 853	5,6	39 168	5,5	518 094	72,3
20 000 - 50 000	208 276	12 621	6,1	10 288	4,9	11 834	5,7	10 611	5,1	11 653	5,6	151 269	72,6
10 000 - 20 000	401 033	21 330	5,3	21 208	5,3	21 135	5,3	21 164	5,3	21 117	5,3	295 079	73,6
5 000 - 10 000	107 319	8 064	7,5	6 607	6,2	6 426	6,0	8 078	7,5	6 398	6,0	71 746	66,9
Landkreise	971 933	75 578	7,8	68 411	7,0	63 583	6,5	49 360	5,1	57 762	5,9	657 239	67,6
Bezirksverband Pfalz	15 842	869	5,5	880	5,6	855	5,4	902	5,7	944	6,0	11 392	71,9
I n s g e s a m t	4 791 781	334 560	7,0	302 360	6,3	289 007	6,0	266 914	5,6	260 388	5,4	3 338 552	69,7

32 Schulden der Gemeinden und Gemeindeverbände 2001 bis 2007
nach Gebietskörperschaftsgruppen und Gemeindegrößenklassen

Gebietskörperschaftsgruppe Gemeindegrößenklasse/ Verbandsgemeindegrößenklasse nach der Zahl der Einwohner	2001	2002	2003	2004	2005	2006	2007
--	------	------	------	------	------	------	------

1 000 EUR

Kreisfreie Städte	1 447 965	1 487 564	1 521 288	1 525 586	1 529 609	1 544 119	1 534 220
100 000 - 200 000	730 667	741 127	989 806	988 395	757 157	739 742	993 471
50 000 - 100 000	461 218	543 343	310 688	317 570	548 474	569 370	333 485
20 000 - 50 000	256 080	203 094	220 794	219 621	223 978	235 007	207 264
Kreisangehörige Gemeinden, Verbandsgemeinden, Landkreise	2 909 303	2 988 951	3 104 463	3 161 771	3 218 656	3 296 771	3 283 760
verbandsfreie Gemeinden	507 399	512 764	505 613	503 609	524 167	554 770	563 075
50 000 - 100 000	56 744	55 032	56 989	54 608	56 135	52 605	52 480
20 000 - 50 000	188 226	187 535	173 824	170 881	173 569	185 861	193 927
10 000 - 20 000	205 484	213 647	218 603	221 462	239 213	262 847	259 886
5 000 - 10 000	56 945	56 550	56 197	56 658	55 250	53 457	56 782
Verbandsgemeinden und deren Ortsgemeinden	1 534 429	1 598 760	1 673 941	1 700 161	1 713 271	1 746 347	1 746 457
20 000 - 50 000	434 070	461 287	480 287	481 217	485 112	484 892	483 946
10 000 - 20 000	881 391	909 195	940 811	953 009	965 375	987 806	982 002
5 000 - 10 000	218 968	228 278	252 843	265 935	262 784	273 649	280 509
Ortsgemeinden	869 313	909 157	964 076	989 968	1 000 506	1 010 924	1 022 502
10 000 - 20 000	44 275	52 040	55 824	56 277	52 974	54 060	50 726
5 000 - 10 000	274 572	281 876	295 141	303 116	302 870	306 082	313 800
3 000 - 5 000	115 466	120 558	126 453	129 976	140 879	137 861	130 251
1 000 - 3 000	267 524	276 843	296 538	305 885	302 391	306 704	314 149
unter 1 000	167 476	177 840	190 120	194 714	201 392	206 217	213 576
Verbandsgemeinden	665 116	689 603	709 865	710 193	712 765	735 423	723 955
20 000 - 50 000	191 624	199 341	208 017	205 483	208 728	208 736	209 525
10 000 - 20 000	387 730	398 970	402 889	405 667	406 127	423 468	406 673
5 000 - 10 000	85 762	91 292	98 959	99 043	97 910	103 219	107 757
Landkreise	867 475	877 427	924 909	958 001	981 218	995 654	974 228
Bezirksverband Pfalz	11 288	11 592	15 382	14 360	15 866	16 717	15 842
I n s g e s a m t	4 368 556	4 488 107	4 641 133	4 701 717	4 764 131	4 857 607	4 833 822

EUR je Einwohner

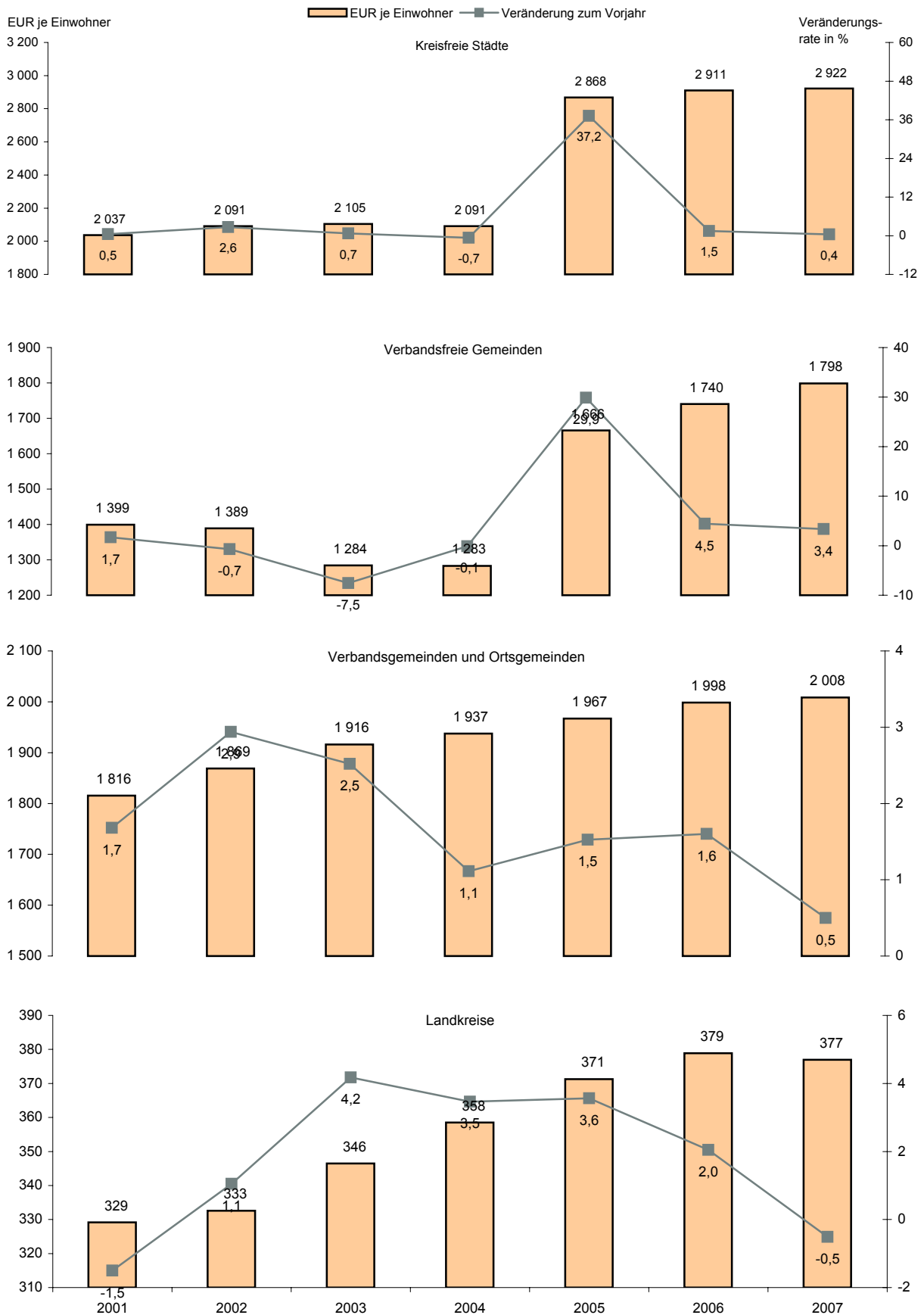
Kreisfreie Städte	1 437	1 474	1 506	1 512	1 508	1 518	1 501
100 000 - 200 000	1 608	1 625	1 779	1 778	1 638	1 591	1 741
50 000 - 100 000	1 381	1 414	1 091	1 117	1 427	1 482	1 172
20 000 - 50 000	1 168	1 199	1 306	1 304	1 333	1 401	1 240
Kreisangehörige Gemeinden, Verbandsgemeinden, Landkreise	959	983	1 019	1 037	1 057	1 085	1 085
verbandsfreie Gemeinden	782	790	778	775	807	857	872
50 000 - 100 000	847	823	852	817	845	798	802
20 000 - 50 000	840	837	774	761	775	831	869
10 000 - 20 000	712	739	755	765	825	908	932
5 000 - 10 000	828	820	813	821	804	782	727
Verbandsgemeinden und deren Ortsgemeinden	643	669	699	709	715	731	733
20 000 - 50 000	653	691	738	737	743	743	742
10 000 - 20 000	635	654	671	679	684	708	707
5 000 - 10 000	659	686	737	776	790	801	825
Ortsgemeinden	365	380	402	413	418	423	429
10 000 - 20 000	615	721	771	778	731	743	698
5 000 - 10 000	538	562	582	604	611	619	637
3 000 - 5 000	400	394	407	406	425	425	406
1 000 - 3 000	321	333	357	369	369	373	385
unter 1 000	246	261	282	288	298	305	314
Verbandsgemeinden	279	288	296	296	298	308	304
20 000 - 50 000	288	298	320	315	320	320	321
10 000 - 20 000	279	287	287	289	288	303	293
5 000 - 10 000	258	274	289	289	294	302	317
Landkreise	286	289	304	314	322	328	322
Bezirksverband Pfalz	8	8	11	10	11	12	11
I n s g e s a m t	1 081	1 108	1 144	1 159	1 174	1 198	1 194

33 Schulden der Gemeinden und Gemeindeverbände, der Eigenbetriebe und Eigengesellschaften 2007
nach Schuldenarten und Gebietskörperschaftsgruppen

Schuldenart	Gemeinden und Gemeindeverbände insgesamt ¹⁾	Kreisfreie Städte	Kreisangehörige Gemeinden, Verbandsgemeinden und Landkreise				
			zusammen	verbandsfreie Gemeinden	Ortsgemeinden	Verbandsgemeinden	Landkreise
Kreditmarktschulden	4 791 781	1 530 560	3 245 379	555 915	1 000 903	716 628	971 933
Anleihen	-	-	-	-	-	-	-
Sonstige Wertpapierschulden	-	-	-	-	-	-	-
Schulden bei							
inländischen Sparkassen	911 399	137 022	769 442	63 548	282 534	167 413	255 947
inländischen Girozentralen/Landesbanken	1 433 134	469 370	958 618	205 796	219 537	209 933	323 352
sonstigen inländischen Kreditinstituten	2 127 888	789 902	1 332 225	248 227	461 110	306 093	316 795
inländischen Bausparkassen	3 857	-	3 857	412	684	2 306	455
inländischen Versicherungsunternehmen	36 268	25 770	10 498	281	6 258	3 957	2
der Bundesagentur für Arbeit	-	-	-	-	-	-	-
öffentlichen Zusatzversorgungseinrichtungen	324	-	324	-	33	291	-
sonstigen Sozialversicherungen	79	51	28	28	-	-	-
sonstigen inländischen Stellen	278 832	108 445	170 387	37 623	30 747	26 635	75 382
ausländischen Stellen	-	-	-	-	-	-	-
EUR-Schulden	-	-	-	-	-	-	-
Fremdwährungsschulden	-	-	-	-	-	-	-
Schulden bei öffentlichen Haushalten	42 041	3 660	38 381	7 160	21 599	7 327	2 295
Bei Bund und Lastenausgleichsfonds	3 444	75	3 369	433	2 114	716	106
Beim ERP-Sondervermögen	2 476	63	2 413	1 615	266	532	-
Bei sonstigen Sondervermögen des Bundes	701	-	701	-	16	685	-
Bei Ländern	18 685	3 522	15 163	3 462	10 861	151	689
Bei Gemeinden und Gemeindeverbänden	5 009	-	5 009	-	2 429	2 503	77
Bei Zweckverbänden	674	-	674	-	212	462	-
Bei Eigenbetrieben	11 052	-	11 052	1 650	5 701	2 278	1 423
Insgesamt	4 833 822	1 534 220	3 283 760	563 075	1 022 502	723 955	974 228
Nachrichtlich							
Kassenverstärkungskredite	3 284 810	2 098 395	1 184 439	103 813	-	376 780	703 846
Innere Darlehen	12 493	2 330	10 163	-	2 913	7 250	-
Mittel von Sonderrücklagen	12 117	2 173	9 944	-	2 694	7 250	-
Mittel von Sondervermögen ohne Sonderrechnung	376	157	219	-	219	-	-
Bürgschaften, Garantien und sonstige Gewährleistungen (Haftungssumme insgesamt)	1 399 901	1 152 393	247 358	207 302	10 218	2 418	27 420
Kreditähnliche Rechtsgeschäfte	2 362	1 209	1 153	1 078	-	75	-
Hypotheken-, Grund- und Rentenschulden	39	-	39	39	-	-	-
Restkaufgelder	2 071	1 209	862	862	-	-	-
Leasingverträge	252	-	252	177	-	75	-
Schulden der Eigenbetriebe	3 966 742	496 181	3 465 775	331 939	61 463	2 932 755	139 618
am Kreditmarkt	2 399 738	467 807	1 927 175	248 371	26 488	1 521 687	130 629
bei öffentlichen Haushalten	1 567 004	28 374	1 538 600	83 568	34 975	1 411 068	8 989
Schulden der Eigengesellschaften ²⁾	1 312 271	956 406	334 992	265 855	36 731	5 300	27 106
am Kreditmarkt	1 172 836	876 630	275 333	214 631	30 131	3 963	26 608
bei öffentlichen Haushalten	139 435	79 776	59 659	51 224	6 600	1 337	498

1) Einschließlich Bezirksverband Pfalz. - 2) Mit 100 % unmittelbarer Beteiligung einer Gemeinde oder eines Gemeindeverbandes sowie Anstalten des öffentlichen Rechts.

Schulden der Gemeinden und Gemeindeverbände (einschl. Eigenbetriebe und -gesellschaften ¹⁾) 2001 bis 2007
 (Belastung am 31.12. je Einwohner und Veränderung gegenüber dem jeweiligen Vorjahr)



1) Ab 2005 einschl. Eigengesellschaften (mit 100 % unmittelbarer Beteiligung einer Gemeinde oder -verbandes sowie Anstalten des öffentlichen Rechts).

34 Schulden der Gemeinden und Gemeindeverbände 2007 nach Schuldenarten
sowie Gebietskörperschaftsgruppen und Gemeindegrößenklassen

Gebietskörperschaftsgruppe Gemeindegrößenklasse/ Verbandsgemeindegrößenklasse nach der Zahl der Einwohner	Schulden insgesamt	Kredit- markt- schulden	Schulden bei öffentlichen Haushalten		
			zusammen	darunter Schulden bei	
				Bund, LAF, ERP-Sonder- vermögen	Ländern
1 000 EUR					
Kreisfreie Städte	1 534 220	1 530 560	3 660	138	3 522
100 000 - 200 000	993 471	991 140	2 331	75	2 256
50 000 - 100 000	333 485	332 187	1 298	63	1 235
20 000 - 50 000	207 264	207 233	31	-	31
Kreisangehörige Gemeinden, Verbandsgemeinden, Landkreise	3 283 760	3 245 379	38 381	5 782	15 163
verbandsfreie Gemeinden	563 075	555 915	7 160	2 048	3 462
50 000 - 100 000	52 480	52 408	72	-	72
20 000 - 50 000	193 927	192 312	1 615	1 452	163
10 000 - 20 000	259 886	254 414	5 472	596	3 226
5 000 - 10 000	56 782	56 781	1	-	1
Verbandsgemeinden und deren Ortsgemeinden	1 746 457	1 717 531	28 926	3 628	11 012
20 000 - 50 000	483 946	476 145	7 801	1 575	1 349
10 000 - 20 000	982 002	964 110	17 892	1 767	7 660
5 000 - 10 000	280 509	277 276	3 233	286	2 003
Ortsgemeinden	1 022 502	1 000 903	21 599	2 380	10 861
10 000 - 20 000	50 726	47 551	3 175	1 406	1 769
5 000 - 10 000	313 800	308 120	5 680	322	4 629
3 000 - 5 000	130 251	128 184	2 067	12	1 350
1 000 - 3 000	314 149	305 010	9 139	404	2 987
unter 1 000	213 576	212 038	1 538	236	126
Verbandsgemeinden	723 955	716 628	7 327	1 248	151
20 000 - 50 000	209 525	208 276	1 249	71	70
10 000 - 20 000	406 673	401 033	5 640	1 177	-
5 000 - 10 000	107 757	107 319	438	-	81
Landkreise	974 228	971 933	2 295	106	689
Bezirksverband Pfalz	15 842	15 842	-	-	-
I n s g e s a m t	4 833 822	4 791 781	42 041	5 920	18 685

EUR je Einwohner

Kreisfreie Städte	1 501	1 497	4	0	3
100 000 - 200 000	1 741	1 737	4	0	4
50 000 - 100 000	1 172	1 168	5	0	4
20 000 - 50 000	1 240	1 240	0	-	0
Kreisangehörige Gemeinden, Verbandsgemeinden, Landkreise	1 085	1 072	13	2	5
verbandsfreie Gemeinden	872	861	11	3	5
50 000 - 100 000	802	800	1	-	1
20 000 - 50 000	869	862	7	7	1
10 000 - 20 000	932	913	20	2	12
5 000 - 10 000	727	727	0	-	0
Verbandsgemeinden und deren Ortsgemeinden	733	721	12	2	5
20 000 - 50 000	742	730	12	2	2
10 000 - 20 000	707	694	13	1	6
5 000 - 10 000	825	815	10	1	6
Ortsgemeinden	429	420	9	1	5
10 000 - 20 000	698	654	44	19	24
5 000 - 10 000	637	625	12	1	9
3 000 - 5 000	406	400	6	0	4
1 000 - 3 000	385	374	11	0	4
unter 1 000	314	312	2	0	0
Verbandsgemeinden	304	301	3	1	0
20 000 - 50 000	321	319	2	0	0
10 000 - 20 000	293	289	4	1	-
5 000 - 10 000	317	316	1	-	0
Landkreise	322	321	1	0	0
Bezirksverband Pfalz	11	11	-	-	-
I n s g e s a m t	1 194	1 183	10	1	5

34 Schulden der Gemeinden und Gemeindeverbände 2007 nach Schuldenarten
sowie Gebietskörperschaftsgruppen und Gemeindegrößenklassen

Gebietskörperschaftsgruppe Gemeindegrößenklasse/ Verbandsgemeindegrößenklasse nach der Zahl der Einwohner	Kreditmarktschulden							
	zusammen	darunter Schulden bei						
		Sparkassen	Giro- zentralen	sonstigen Kredit- instituten	Bau- sparkassen	Versiche- rungsunter- nehmen	Sozialver- sicherungen	sonstigen Stellen
1 000 EUR								
Kreisfreie Städte	1 530 560	137 022	469 370	789 902	-	25 770	51	108 445
100 000 - 200 000	991 140	71 985	262 635	541 061	-	25 770	-	89 689
50 000 - 100 000	332 187	35 539	148 692	131 266	-	-	51	16 639
20 000 - 50 000	207 233	29 498	58 043	117 575	-	-	-	2 117
Kreisangehörige Gemeinden, Verbandsgemeinden, Landkreise	3 245 379	769 442	958 618	1 332 225	3 857	10 498	352	170 387
verbandsfreie Gemeinden	555 915	63 548	205 796	248 227	412	281	28	37 623
50 000 - 100 000	52 408	6 403	21 544	22 880	-	-	-	1 581
20 000 - 50 000	192 312	13 195	72 091	84 380	111	209	28	22 298
10 000 - 20 000	254 414	30 065	88 712	123 483	301	72	-	11 781
5 000 - 10 000	56 781	13 885	23 449	17 484	-	-	-	1 963
Verbandsgemeinden und deren Ortsgemeinden	1 717 531	449 947	429 470	767 203	2 990	10 215	324	57 382
20 000 - 50 000	476 145	60 475	171 169	215 163	166	4 261	30	24 881
10 000 - 20 000	964 110	288 368	198 228	447 092	1 297	5 710	228	23 187
5 000 - 10 000	277 276	101 104	60 073	104 948	1 527	244	66	9 314
Ortsgemeinden	1 000 903	282 534	219 537	461 110	684	6 258	33	30 747
10 000 - 20 000	47 551	5 151	14 777	24 013	-	-	-	3 610
5 000 - 10 000	308 120	52 952	80 110	164 059	341	4 246	-	6 412
3 000 - 5 000	128 184	27 876	28 912	63 387	-	-	-	8 009
1 000 - 3 000	305 010	102 822	65 804	126 377	231	1 163	13	8 600
unter 1 000	212 038	93 733	29 934	83 274	112	849	20	4 116
Verbandsgemeinden	716 628	167 413	209 933	306 093	2 306	3 957	291	26 635
20 000 - 50 000	208 276	22 058	94 123	79 686	166	1 957	30	10 256
10 000 - 20 000	401 033	110 408	92 426	182 643	844	1 785	195	12 732
5 000 - 10 000	107 319	34 947	23 384	43 764	1 296	215	66	3 647
Landkreise	971 933	255 947	323 352	316 795	455	2	-	75 382
Bezirksverband Pfalz	15 842	4 935	5 146	5 761	-	-	-	-
I n s g e s a m t	4 791 781	911 399	1 433 134	2 127 888	3 857	36 268	403	278 832

EUR je Einwohner

Kreisfreie Städte	1 497	134	459	773	-	25	0	106
100 000 - 200 000	1 737	126	460	948	-	45	-	157
50 000 - 100 000	1 168	125	523	461	-	-	0	58
20 000 - 50 000	1 240	177	347	704	-	-	-	13
Kreisangehörige Gemeinden, Verbandsgemeinden, Landkreise	1 072	254	317	440	1	3	0	56
verbandsfreie Gemeinden	861	98	319	385	1	0	0	58
50 000 - 100 000	800	98	329	349	-	-	-	24
20 000 - 50 000	862	59	323	378	0	1	0	100
10 000 - 20 000	913	108	318	443	1	0	-	42
5 000 - 10 000	727	178	300	224	-	-	-	25
Verbandsgemeinden und deren Ortsgemeinden	721	189	180	322	1	4	0	24
20 000 - 50 000	730	93	262	330	0	7	0	38
10 000 - 20 000	694	208	143	322	1	4	0	17
5 000 - 10 000	815	297	177	309	4	1	0	27
Ortsgemeinden	420	119	92	194	0	3	0	13
10 000 - 20 000	654	71	203	330	-	-	-	50
5 000 - 10 000	625	107	163	333	1	9	-	13
3 000 - 5 000	400	87	90	198	-	-	-	25
1 000 - 3 000	374	126	81	155	0	1	0	11
unter 1 000	312	138	44	122	0	1	0	6
Verbandsgemeinden	301	70	88	129	1	2	0	11
20 000 - 50 000	319	34	144	122	0	3	0	16
10 000 - 20 000	289	79	67	131	1	1	0	9
5 000 - 10 000	316	103	69	129	4	1	0	11
Landkreise	321	85	107	105	0	0	-	25
Bezirksverband Pfalz	11	3	4	4	-	-	-	-
I n s g e s a m t	1 183	225	354	526	1	9	0	69

35 Schuldenaufnahme und -tilgung der Gemeinden und Gemeindeverbände ¹⁾ 2007
nach der Laufzeit der Schulden

Schuldenart	Schulden- aufnahme insgesamt	Davon mit einer Laufzeit von						Schulden- tilgung 1 000 EUR
		bis einschließlich 1 Jahr		über 1 Jahr bis unter 5 Jahre		5 Jahre und mehr		
		1 000 EUR	%	1 000 EUR	%	1 000 EUR	%	
Kreditmarktschulden	353 181	15 967	4,5	9 113	2,6	328 101	92,9	329 339
Anleihen	-	-	-	-	-	-	-	-
Sonstige Wertpapierschulden	-	-	-	-	-	-	-	-
Schulden bei								
inländischen Sparkassen	63 909	13 786	21,6	1 059	1,7	49 064	76,8	87 734
inländischen Girozentralen/Landes- zentralbanken	101 874	72	0,1	1 141	1,1	100 661	98,8	99 123
sonstigen inländischen Kreditinstituten	145 793	2 109	1,4	6 812	4,7	136 872	93,9	130 723
inländischen Bausparkassen	236	-	-	-	-	236	100,0	779
inländischen Versicherungs- unternehmen	10 861	-	-	-	-	10 861	100,0	1 471
der Bundesagentur für Arbeit	-	-	-	-	-	-	-	2
öffentlichen Zusatzversorgungs- einrichtungen	25	-	-	-	-	25	100,0	37
sonstigen Sozialversicherungen	-	-	-	-	-	-	-	17
sonstigen inländischen Stellen	30 483	-	-	101	0,3	30 382	99,7	9 453
ausländischen Stellen	-	-	-	-	-	-	-	-
EUR-Schulden	-	-	-	-	-	-	-	-
Fremdwährungsschulden	-	-	-	-	-	-	-	-
Schulden bei öffentlichen Haushalten	3 345	-	-	1 388	41,5	1 957	58,5	4 622
Bei Bund und Lastenausgleichsfonds	-	-	-	-	-	-	-	202
Beim ERP-Sondervermögen	7	-	-	-	-	7	100,0	160
Bei sonstigen Sondervermögen des Bundes	693	-	-	-	-	693	100,0	48
Bei Ländern	2	-	-	-	-	2	100,0	2 093
Bei Gemeinden und Gemeindeverbänden	930	-	-	-	-	930	100,0	1 238
Bei Zweckverbänden	23	-	-	-	-	23	100,0	96
Bei Eigenbetrieben	1 690	-	-	1 388	82,1	302	17,9	785
I n s g e s a m t	356 526	15 967	4,5	10 501	2,9	330 058	92,6	333 961

1) Einbezogen sind die kreisfreien Städte, die verbandsfreien Gemeinden, die Verbandsgemeinden mit ihren Ortsgemeinden, die Landkreise und der Bezirksverband Pfalz.

36 Schuldenaufnahme und -tilgung der Gemeinden und Gemeindeverbände 2007
nach der Laufzeit der Schulden sowie Gebietskörperschaftsgruppen und Gemeindegrößenklassen

Gebietskörperschaftsgruppe Gemeindegrößenklasse/ Verbandsgemeindegrößenklasse nach der Zahl der Einwohner	Schulden- aufnahme insgesamt	Davon mit einer Laufzeit von						Schulden- tilgung
		bis einschließlich 1 Jahr		über 1 Jahr bis unter 5 Jahre		5 Jahre und mehr		
		1 000 EUR	%	1 000 EUR	%	1 000 EUR	%	
Insgesamt								
Kreisfreie Städte	91 603	-	-	-	-	91 603	100,0	75 456
100 000 - 200 000	61 781	-	-	-	-	61 781	100,0	44 144
50 000 - 100 000	20 399	-	-	-	-	20 399	100,0	20 515
20 000 - 50 000	9 423	-	-	-	-	9 423	100,0	10 797
Kreisangehörige Gemeinden, Verbandsgemeinden, Landkreise	264 923	15 967	6,0	10 501	4,0	238 455	90,0	257 630
verbandsfreie Gemeinden	40 796	-	-	404	1,0	40 392	99,0	32 225
50 000 - 100 000	3 350	-	-	-	-	3 350	100,0	3 475
20 000 - 50 000	18 410	-	-	100	0,5	18 310	99,5	10 325
10 000 - 20 000	13 432	-	-	-	-	13 432	100,0	14 935
5 000 - 10 000	5 604	-	-	304	5,4	5 300	94,6	3 490
Verbandsgemeinden und deren Ortsgemeinden	152 428	7 320	4,8	6 647	4,4	138 461	90,8	136 474
20 000 - 50 000	38 875	1 326	3,4	2 800	7,2	34 749	89,4	35 766
10 000 - 20 000	82 918	4 961	6,0	2 634	3,2	75 323	90,8	76 923
5 000 - 10 000	30 635	1 033	3,4	1 213	4,0	28 389	92,7	23 785
Ortsgemeinden	105 755	5 944	5,6	6 371	6,0	93 440	88,4	89 973
10 000 - 20 000	4 478	-	-	-	-	4 478	100,0	7 811
5 000 - 10 000	34 685	3 064	8,8	375	1,1	31 246	90,1	24 561
3 000 - 5 000	12 736	970	7,6	395	3,1	11 371	89,3	13 648
1 000 - 3 000	31 217	1 345	4,3	3 971	12,7	25 901	83,0	25 407
unter 1 000	22 639	565	2,5	1 630	7,2	20 444	90,3	18 546
Verbandsgemeinden	46 673	1 376	2,9	276	0,6	45 021	96,5	46 501
20 000 - 50 000	16 196	-	-	-	-	16 196	100,0	13 200
10 000 - 20 000	19 429	1 272	6,5	213	1,1	17 944	92,4	26 288
5 000 - 10 000	11 048	104	0,9	63	0,6	10 881	98,5	7 013
Landkreise	71 699	8 647	12,1	3 450	4,8	59 602	83,1	88 931
Bezirksverband Pfalz	-	-	-	-	-	-	-	875
I n s g e s a m t	356 526	15 967	4,5	10 501	2,9	330 058	92,6	333 961
Kreditmarktschulden								
Kreisfreie Städte	91 603	-	-	-	-	91 603	100,0	75 186
100 000 - 200 000	61 781	-	-	-	-	61 781	100,0	43 957
50 000 - 100 000	20 399	-	-	-	-	20 399	100,0	20 437
20 000 - 50 000	9 423	-	-	-	-	9 423	100,0	10 792
Kreisangehörige Gemeinden, Verbandsgemeinden, Landkreise	261 578	15 967	6,1	9 113	3,5	236 498	90,4	253 278
verbandsfreie Gemeinden	40 796	-	-	404	1,0	40 392	99,0	31 990
50 000 - 100 000	3 350	-	-	-	-	3 350	100,0	3 467
20 000 - 50 000	18 410	-	-	100	0,5	18 310	99,5	10 287
10 000 - 20 000	13 432	-	-	-	-	13 432	100,0	14 747
5 000 - 10 000	5 604	-	-	304	5,4	5 300	94,6	3 489
Verbandsgemeinden und deren Ortsgemeinden	149 083	7 320	4,9	5 259	3,5	136 504	91,6	132 669
20 000 - 50 000	37 050	1 326	3,6	1 800	4,9	33 924	91,6	35 059
10 000 - 20 000	81 747	4 961	6,1	2 270	2,8	74 516	91,2	73 885
5 000 - 10 000	30 286	1 033	3,4	1 189	3,9	28 064	92,7	23 725
Ortsgemeinden	104 182	5 944	5,7	5 007	4,8	93 231	89,5	87 500
10 000 - 20 000	4 477	-	-	-	-	4 477	100,0	7 773
5 000 - 10 000	34 685	3 064	8,8	375	1,1	31 246	90,1	22 890
3 000 - 5 000	12 736	970	7,6	395	3,1	11 371	89,3	13 485
1 000 - 3 000	29 769	1 345	4,5	2 721	9,1	25 703	86,3	25 205
unter 1 000	22 515	565	2,5	1 516	6,7	20 434	90,8	18 147
Verbandsgemeinden	44 901	1 376	3,1	252	0,6	43 273	96,4	45 169
20 000 - 50 000	15 371	-	-	-	-	15 371	100,0	12 583
10 000 - 20 000	18 729	1 272	6,8	213	1,1	17 244	92,1	25 591
5 000 - 10 000	10 801	104	1,0	39	0,4	10 658	98,7	6 995
Landkreise	71 699	8 647	12,1	3 450	4,8	59 602	83,1	88 619
Bezirksverband Pfalz	-	-	-	-	-	-	-	875
I n s g e s a m t	353 181	15 967	4,5	9 113	2,6	328 101	92,9	329 339

37 Schuldenstand der Gemeinden und Gemeindeverbände sowie Schulden der Eigenbetriebe
und Eigengesellschaften 2007 nach Verwaltungsbezirken

Verwaltungsbezirk	Schulden der Gemeinden und Gemeindeverbände			nachrichtl. Kassen- kredite	Schulden der Eigenbetriebe		Schulden der Eigengesellschaften ¹⁾	
	insgesamt		darunter Kredit- markt- schulden		insgesamt	darunter Kranken- anstalten	insgesamt	darunter Kranken- anstalten
	1 000 EUR	EUR je Einwohner	1 000 EUR					
Kreisfreie Städte	1 534 220	1 501	1 530 560	2 098 395	496 181	-	956 406	56 912
Koblenz	221 685	2 091	221 566	11 100	26 253	-	20 067	-
Trier	238 890	2 310	238 812	178 163	-	-	76 242	-
Frankenthal (Pfalz)	49 382	1 051	49 382	78 100	5 802	-	8 253	-
Kaiserslautern	143 296	1 463	142 741	380 758	58 657	-	178 881	-
Landau in der Pfalz	12 257	284	12 257	40 389	6 567	-	6 015	3 632
Ludwigshafen am Rhein	331 047	2 021	329 221	457 200	31 240	-	154 846	50 971
Mainz	201 849	1 023	201 541	549 000	277 865	-	334 252	-
Neustadt an der Weinstraße	59 746	1 113	59 460	11 000	9 567	-	3 760	-
Pirmasens	75 037	1 778	75 032	134 000	43 276	-	17 431	1 205
Speyer	50 963	1 006	50 873	76 685	16 655	-	77 706	-
Worms	79 480	967	79 113	100 000	20 299	-	65 787	1 104
Zweibrücken	70 588	2 030	70 562	82 000	-	-	13 166	-
Landkreise ²⁾	3 283 760	1 085	3 245 379	1 184 439	3 465 775	-	334 992	562
darunter								
große kreisangehörige Städte	269 945	1 051	268 134	71 286	158 883	-	216 398	-
Ahrweiler	148 040	1 145	148 040	5 853	156 844	-	3 200	-
Altenkirchen (Ww.)	187 153	1 383	187 149	33 022	227 863	-	31 992	-
Bad Kreuznach	164 670	1 045	163 794	90 676	142 139	-	29 260	-
Bad Kreuznach, gr. kr. St.	61 121	1 396	61 095	10 937	18 348	-	21 893	-
Birkenfeld	94 833	1 094	94 621	68 700	147 964	-	-	-
Idar-Oberstein, gr. kr. St.	42 031	1 326	41 985	18 700	47 491	-	-	-
Cochem-Zell	67 150	1 032	67 099	30 061	126 166	-	645	-
Mayen-Koblenz	302 458	1 420	301 321	71 386	201 101	-	40 797	-
Andernach, gr. kr. St.	28 726	971	28 630	3 000	14 842	-	25 991	-
Mayen, gr. kr. St.	26 386	1 378	25 771	202	16 659	-	6 521	-
Neuwied	163 101	886	159 260	143 528	221 915	-	137 353	-
Neuwied, gr. kr. St.	52 480	802	52 408	28 000	-	-	137 353	-
Rhein-Hunsrück-Kreis	54 017	515	53 050	16 011	89 717	-	551	-
Rhein-Lahn-Kreis	126 364	997	125 124	52 132	232 008	-	495	-
Lahnstein, gr. kr. St.	16 631	911	15 685	10 447	15 839	-	-	-
Westerwaldkreis	143 071	708	140 794	466	297 980	-	1 653	-
Bernkastel-Wittlich	140 801	1 243	140 261	22 815	164 080	-	-	-
Eifelkreis Bitburg-Prüm	125 036	1 313	123 515	49 673	213 385	-	2 731	-
Vulkaneifel	99 385	1 578	97 796	42 446	123 943	-	-	-
Trier-Saarburg	190 044	1 352	188 248	30 686	166 831	-	141	141
Alzey-Worms	170 239	1 352	168 224	56 411	90 307	-	8 273	-
Bad Dürkheim	177 910	1 322	170 746	91 949	91 966	-	20 117	249
Donnersbergkreis	112 528	1 441	112 310	76 638	100 659	-	-	-
Germersheim	76 757	612	75 173	44 464	38 127	-	5 660	-
Kaiserslautern	109 113	1 011	105 044	111 282	138 138	-	498	-
Kusel	124 134	1 647	124 134	95 300	95 234	-	8 547	-
Südliche Weinstraße	90 448	822	89 854	11 950	81 037	-	3 082	172
Rhein-Pfalz-Kreis	155 817	1 044	151 602	6 667	61 891	-	876	-
Mainz-Bingen	217 840	1 083	215 981	25 810	142 768	-	37 319	-
Bingen am Rhein, gr. kr. St.	42 570	1 730	42 560	-	22 867	-	1 459	-
Ingelheim am Rhein, gr. kr. St.	-	-	-	-	22 837	-	23 181	-
Südwestpfalz	42 851	420	42 239	6 513	113 712	-	1 802	-
Bezirksverband Pfalz	15 842	11	15 842	1 976	4 786	-	20 873	20 873
Insgesamt	4 833 822	1 194	4 791 781	3 284 810	3 966 742	-	1 312 271	78 347

1) Mit 100 % unmittelbarer Beteiligung einer Gemeinde oder eines Gemeindeverbandes sowie Anstalten des öffentlichen Rechts. - 2) Einbezogen sind die Landkreise, die verbandsfreien Gemeinden und die Verbandsgemeinden mit ihren Ortsgemeinden.

38 Schuldenstand der Landkreise sowie Schulden der Eigenbetriebe
und Eigengesellschaften 2007 nach Verwaltungsbezirken

Verwaltungsbezirk	Schulden der Landkreise			nachrichtl. Kassen- kredite	Schulden der Eigenbetriebe		Schulden der Eigengesellschaften ¹⁾	
	insgesamt		darunter Kredit- markt- schulden		insgesamt	darunter Kranken- anstalten	insgesamt	darunter Kranken- anstalten
	1 000 EUR	EUR je Einwohner	1 000 EUR					
Ahrweiler	59 750	462	59 750	-	-	-	3 200	-
Altenkirchen (Ww.)	47 073	348	47 073	1 112	-	-	21 475	-
Bad Kreuznach	56 818	361	56 800	48 500	-	-	-	-
Birkenfeld	28 170	325	28 170	41 000	161	-	-	-
Cochem-Zell	18 328	282	18 328	20 600	33 368	-	-	-
Mayen-Koblenz	81 893	384	81 893	56 920	-	-	-	-
Neuwied	46 630	253	46 613	90 500	31 714	-	-	-
Rhein-Hunsrück-Kreis	19 950	190	19 950	16 011	-	-	551	-
Rhein-Lahn-Kreis	39 008	308	39 003	32 697	7 282	-	-	-
Westerwaldkreis	51 526	255	51 526	-	-	-	5	-
Bernkastel-Wittlich	44 945	397	44 945	11 000	-	-	-	-
Eifelkreis Bitburg-Prüm	34 893	366	33 469	18 955	19 581	-	1 557	-
Vulkaneifel	31 431	499	31 422	31 576	397	-	-	-
Trier-Saarburg	49 817	355	49 603	5 000	4 132	-	141	141
Alzey-Worms	70 665	561	70 665	47 648	16 683	-	-	-
Bad Dürkheim	41 055	305	40 984	64 810	249	-	-	249
Donnersbergkreis	26 005	333	25 999	35 000	-	-	-	-
Germersheim	31 278	249	31 278	35 500	-	-	-	-
Kaiserslautern	33 431	310	33 431	80 350	1 250	-	-	-
Kusel	19 093	253	19 093	56 000	14 941	-	-	-
Südliche Weinstraße	37 203	338	37 199	5 500	9 860	-	177	172
Rhein-Pfalz-Kreis	54 389	365	53 862	5 167	-	-	-	-
Mainz-Bingen	50 877	253	50 877	-	-	-	-	-
Südwestpfalz	-	-	-	-	-	-	-	-
Insgesamt	974 228	322	971 933	703 846	139 618	-	27 106	562

1) Mit 100 % unmittelbarer Beteiligung eines Landkreises sowie Anstalten des öffentlichen Rechts.

39 Schuldenstand der verbandsfreien Gemeinden, der Verbandsgemeinden und ihrer
Ortsgemeinden sowie Schulden der Eigenbetriebe und Eigengesellschaften 2007
nach Verwaltungsbezirken
(unter Ausgliederung der Ortsgemeinden mit 3 000 und mehr Einwohnern)

Gem.- Schl.- Nr.	Gebietskörperschaft	Schuldenstand			nachrichtl. Kassen- kredite	Schulden der Eigen- betriebe	Schulden der Eigen- gesell- schaften ¹⁾	
		insgesamt		davon				
				Kredit- markt- schulden				Schulden bei öffent- lichen Haushalten
1 000 EUR	EUR je Einw.	1 000 EUR						
131 000 00	LK Ahrweiler	88 290	683	88 290	-	5 853	156 844	-
131 007 00	Bad Neuenahr-Ahrweiler, St.	6 032	219	6 032	-	-	5 275	-
131 070 00	Remagen, St.	20 212	1 251	20 212	-	-	23 552	-
131 077 00	Sinzig, St.	8 933	507	8 933	-	900	7 031	-
131 090 00	Grafschaft	12 172	1 098	12 172	-	-	10 124	-
131 000 01	VG Adenau	5 062	365	5 062	-	-	34 058	-
	Verbandsgemeinde	2 340	169	2 340	-	-	34 058	-
	Ortsgemeinden	2 722	196	2 722	-	-	-	-
131 000 02	VG Altenahr	11 208	981	11 208	-	-	17 663	-
	Verbandsgemeinde	4 159	364	4 159	-	-	17 663	-
	Ortsgemeinden	7 049	617	7 049	-	-	-	-
131 000 03	VG Bad Breisig	9 915	755	9 915	-	4 953	28 454	-
	Verbandsgemeinde	4 758	362	4 758	-	4 953	25 780	-
	Ortsgemeinden	5 157	393	5 157	-	-	2 674	-
131 006 03	Bad Breisig, St.	4 136	465	4 136	-	-	2 674	-
131 000 04	VG Brohltal	14 756	800	14 756	-	-	30 687	-
	Verbandsgemeinde	7 037	381	7 037	-	-	30 687	-
	Ortsgemeinden	7 719	418	7 719	-	-	-	-
131 202 04	Burgbrohl	2 844	867	2 844	-	-	-	-
132 000 00	LK Altenkirchen (Ww.)	140 080	1 035	140 076	4	31 910	227 863	10 517
132 050 00	Herdorf, St.	8 200	1 145	8 200	-	1 340	11 331	-
132 000 01	VG Altenkirchen (Ww.)	15 561	663	15 561	-	-	50 333	-
	Verbandsgemeinde	8 542	364	8 542	-	-	50 333	-
	Ortsgemeinden	7 019	299	7 019	-	-	-	-
132 501 01	Altenkirchen (Ww.), St.	5 600	910	5 600	-	-	-	-
132 000 02	VG Betzdorf	15 076	940	15 076	-	12 200	12 309	-
	Verbandsgemeinde	3 875	241	3 875	-	12 200	12 164	-
	Ortsgemeinden	11 201	698	11 201	-	-	145	-
132 006 02	Betzdorf, St.	8 983	869	8 983	-	-	145	-
132 000 03	VG Daaden	5 003	419	5 003	-	-	19 740	-
	Verbandsgemeinde	1 936	162	1 936	-	-	19 740	-
	Ortsgemeinden	3 067	257	3 067	-	-	-	-
132 018 03	Daaden	1 966	441	1 966	-	-	-	-
132 000 04	VG Flammersfeld	13 047	1 094	13 047	-	3 750	36 602	-
	Verbandsgemeinde	10 182	854	10 182	-	3 750	36 602	-
	Ortsgemeinden	2 865	240	2 865	-	-	-	-
132 000 05	VG Gebhardshain	9 951	894	9 951	-	153	14 416	-
	Verbandsgemeinde	3 034	273	3 034	-	153	14 416	-
	Ortsgemeinden	6 917	622	6 917	-	-	-	-

39 Schuldenstand der verbandsfreien Gemeinden, der Verbandsgemeinden und ihrer
Ortsgemeinden sowie Schulden der Eigenbetriebe und Eigengesellschaften 2007
nach Verwaltungsbezirken
(unter Ausgliederung der Ortsgemeinden mit 3 000 und mehr Einwohnern)

Gem.- Schl.- Nr.	Gebietskörperschaft	Schuldenstand			nachrichtl. Kassen- kredite	Schulden der Eigen- betriebe	Schulden der Eigen- gesell- schaften ¹⁾	
		insgesamt		davon				
				Kredit- markt- schulden				Schulden bei öffent- lichen Haushalten
1 000 EUR	EUR je Einw.	1 000 EUR						

noch: LK Altenkirchen (Ww.)

132 000 06	VG Hamm (Sieg)	14 756	1 118	14 756	-	7 000	23 955	-
	Verbandsgemeinde	8 347	632	8 347	-	7 000	23 955	-
	Ortsgemeinden	6 409	486	6 409	-	-	-	-
132 044 06	Hamm (Sieg)	2 845	830	2 845	-	-	-	-
132 000 07	VG Kirchen (Sieg)	27 679	1 114	27 675	4	3 870	32 422	-
	Verbandsgemeinde	6 312	254	6 310	2	3 870	32 422	-
	Ortsgemeinden	21 367	860	21 365	2	-	-	-
132 063 07	Kirchen (Sieg), St.	9 164	1 019	9 163	1	-	-	-
132 072 07	Mudersbach	5 423	863	5 422	1	-	-	-
132 076 07	Niederfischbach	6 025	1 241	6 025	-	-	-	-
132 000 08	VG Wissen	30 807	1 973	30 807	-	3 597	26 755	10 517
	Verbandsgemeinde	4 795	307	4 795	-	3 597	26 755	-
	Ortsgemeinden	26 012	1 666	26 012	-	-	-	10 517
132 117 08	Wissen, St.	21 936	2 613	21 936	-	-	-	10 517
133 000 00	LK Bad Kreuznach	107 852	684	106 994	858	42 176	142 139	29 260
133 006 00	Bad Kreuznach, gr. kr. St.	61 121	1 396	61 095	26	10 937	18 348	21 893
133 052 00	Kirn, St.	9 929	1 165	9 928	1	3 020	5 227	1 155
133 000 01	VG Bad Kreuznach	621	69	621	-	-	10 288	-
	Verbandsgemeinde	265	29	265	-	-	10 288	-
	Ortsgemeinden	356	39	356	-	-	-	-
133 000 02	VG Bad Münster am Stein-Ebg.	9 027	801	9 027	-	25 231	13 651	-
	Verbandsgemeinde	1 974	175	1 974	-	25 231	13 651	-
	Ortsgemeinden	7 053	626	7 053	-	-	-	-
133 007 02	Bad Münster am Stein-Ebg., St.	5 914	1 560	5 914	-	-	-	-
133 000 03	VG Kirn-Land	3 355	320	3 209	146	988	10 237	-
	Verbandsgemeinde	765	73	765	-	988	10 237	-
	Ortsgemeinden	2 590	247	2 444	146	-	-	-
133 000 04	VG Langenlonsheim	4 490	335	4 490	-	-	14 549	-
	Verbandsgemeinde	3 484	260	3 484	-	-	14 549	-
	Ortsgemeinden	1 006	75	1 006	-	-	-	-
133 054 04	Langenlonsheim	-	-	-	-	-	-	-
133 000 05	VG Meisenheim	5 462	658	5 439	23	2 000	16 240	-
	Verbandsgemeinde	2 853	344	2 830	23	2 000	16 240	-
	Ortsgemeinden	2 609	314	2 609	-	-	-	-
133 000 06	VG Rüdesheim	3 458	137	3 458	-	-	15 284	-
	Verbandsgemeinde	3 374	134	3 374	-	-	15 284	-
	Ortsgemeinden	84	3	84	-	-	-	-
133 000 07	VG Bad Sobernheim	6 093	334	6 032	61	-	32 642	2 235
	Verbandsgemeinde	3 819	209	3 819	-	-	32 642	841
	Ortsgemeinden	2 274	125	2 213	61	-	-	1 394
133 501 07	Bad Sobernheim, St.	814	126	814	-	-	-	1 394

39 Schuldenstand der verbandsfreien Gemeinden, der Verbandsgemeinden und ihrer
Ortsgemeinden sowie Schulden der Eigenbetriebe und Eigengesellschaften 2007
nach Verwaltungsbezirken
(unter Ausgliederung der Ortsgemeinden mit 3 000 und mehr Einwohnern)

Gem.- Schl.- Nr.	Gebietskörperschaft	Schuldenstand				nachrichtl. Kassen- kredite	Schulden der Eigen- betriebe	Schulden der Eigen- gesell- schaften ¹⁾
		insgesamt		davon				
				Kredit- markt- schulden	Schulden bei öffent- lichen Haushalten			
1 000 EUR	EUR je Einw.	1 000 EUR						

noch: LK Bad Kreuznach

133 000 08	VG Stromberg	4 296	459	3 695	601	-	5 673	3 977
	Verbandsgemeinde	2 106	225	2 050	56	-	5 673	3 977
	Ortsgemeinden	2 190	234	1 645	545	-	-	-
133 103 08	Stromberg, St.	1 415	440	870	545	-	-	-
134 000 00	LK Birkenfeld	66 663	769	66 451	212	27 700	147 803	-
134 045 00	Idar-Oberstein, gr. kr. St.	42 031	1 326	41 985	46	18 700	47 491	-
134 000 01	VG Baumholder	3 264	322	3 264	-	-	12 708	-
	Verbandsgemeinde	369	36	369	-	-	12 708	-
	Ortsgemeinden	2 895	285	2 895	-	-	-	-
134 005 01	Baumholder, St.	720	177	720	-	-	-	-
134 000 02	VG Birkenfeld	10 784	534	10 784	-	9 000	40 290	-
	Verbandsgemeinde	7 691	381	7 691	-	9 000	40 290	-
	Ortsgemeinden	3 093	153	3 093	-	-	-	-
134 010 02	Birkenfeld, St.	2 100	307	2 100	-	-	-	-
134 000 03	VG Herrstein	7 918	468	7 918	-	-	32 868	-
	Verbandsgemeinde	3 755	222	3 755	-	-	32 868	-
	Ortsgemeinden	4 163	246	4 163	-	-	-	-
134 000 04	VG Rhaunen	2 666	345	2 500	166	-	14 446	-
	Verbandsgemeinde	996	129	996	-	-	14 446	-
	Ortsgemeinden	1 670	216	1 504	166	-	-	-
135 000 00	LK Cochem-Zell	48 822	750	48 771	51	9 461	92 798	645
135 020 00	Cochem, St.	8 309	1 633	8 309	-	1 000	5 178	645
135 000 01	VG Cochem-Land	6 573	621	6 573	-	-	17 374	-
	Verbandsgemeinde	2 341	221	2 341	-	-	17 374	-
	Ortsgemeinden	4 232	400	4 232	-	-	-	-
135 000 02	VG Kaisersesch	7 533	586	7 533	-	3 000	19 135	-
	Verbandsgemeinde	783	61	783	-	3 000	19 135	-
	Ortsgemeinden	6 750	525	6 750	-	-	-	-
135 000 03	VG Ulmen	8 013	731	8 013	-	3 542	11 846	-
	Verbandsgemeinde	1 155	105	1 155	-	3 542	11 846	-
	Ortsgemeinden	6 858	626	6 858	-	-	-	-
135 083 03	Ulmen	1 877	582	1 877	-	-	-	-
135 000 04	VG Treis-Karden	8 259	916	8 259	-	1 919	14 448	-
	Verbandsgemeinde	3 248	360	3 248	-	1 919	14 448	-
	Ortsgemeinden	5 011	556	5 011	-	-	-	-
135 000 05	VG Zell (Mosel)	10 135	612	10 084	51	-	24 817	-
	Verbandsgemeinde	3 234	195	3 183	51	-	24 817	-
	Ortsgemeinden	6 901	417	6 901	-	-	-	-

39 Schuldenstand der verbandsfreien Gemeinden, der Verbandsgemeinden und ihrer
Ortsgemeinden sowie Schulden der Eigenbetriebe und Eigengesellschaften 2007
nach Verwaltungsbezirken
(unter Ausgliederung der Ortsgemeinden mit 3 000 und mehr Einwohnern)

Gem.- Schl.- Nr.	Gebietskörperschaft	Schuldenstand				nachrichtl. Kassen- kredite	Schulden der Eigen- betriebe	Schulden der Eigen- gesell- schaften ¹⁾
		insgesamt		davon				
				Kredit- markt- schulden	Schulden bei öffent- lichen Haushalten			
1 000 EUR	EUR je Einw.	1 000 EUR						

noch: LK Cochem-Zell

135 092 05	Zell (Mosel), St.	3 644	853	3 644	-	-	-	-
137 000 00	LK Mayen-Koblenz	220 565	1 035	219 428	1 137	14 466	201 101	40 797
137 003 00	Andemach, gr. kr. St.	28 726	971	28 630	96	3 000	14 842	25 991
137 068 00	Mayen, gr. kr. St.	26 386	1 378	25 771	615	202	16 659	6 521
137 203 00	Bendorf, St.	19 904	1 144	19 901	3	7 600	10 070	1 407
137 000 01	VG Pellenz	13 310	813	13 310	-	-	12 198	-
	Verbandsgemeinde	1 229	75	1 229	-	-	12 198	-
	Ortsgemeinden	12 081	738	12 081	-	-	-	-
137 057 01	Kruff	3 390	867	3 390	-	-	-	-
137 081 01	Nickenich	-	-	-	-	-	-	-
137 088 01	Plaidt	7 066	1 205	7 066	-	-	-	-
137 000 02	VG Maifeld	45 230	1 857	45 230	-	-	27 563	6 878
	Verbandsgemeinde	13 700	563	13 700	-	-	27 563	-
	Ortsgemeinden	31 530	1 295	31 530	-	-	-	6 878
137 086 02	Ochtendung	11 007	2 114	11 007	-	-	-	2 216
137 089 02	Polch, St.	10 165	1 538	10 165	-	-	-	4 662
137 501 02	Münstermaifeld, St.	7 112	2 021	7 112	-	-	-	-
137 000 03	VG Vordereifel	13 594	795	13 594	-	500	40 765	-
	Verbandsgemeinde	2 400	140	2 400	-	500	40 765	-
	Ortsgemeinden	11 194	655	11 194	-	-	-	-
137 000 04	VG Mendig	19 629	1 442	19 628	1	299	14 635	-
	Verbandsgemeinde	6 495	477	6 495	-	299	14 635	-
	Ortsgemeinden	13 134	965	13 133	1	-	-	-
137 069 04	Mendig, St.	10 431	1 199	10 430	1	-	-	-
137 000 05	VG Rhens	7 715	878	7 715	-	1 700	8 706	-
	Verbandsgemeinde	1 311	149	1 311	-	1 700	8 706	-
	Ortsgemeinden	6 404	729	6 404	-	-	-	-
137 000 06	VG Untermosel	11 046	594	11 046	-	1 165	23 720	-
	Verbandsgemeinde	2 267	122	2 267	-	1 165	23 720	-
	Ortsgemeinden	8 779	472	8 779	-	-	-	-
137 212 06	Kobern-Gondorf	1 726	528	1 726	-	-	-	-
137 000 07	VG Vallendar	15 850	1 037	15 428	422	-	9 228	-
	Verbandsgemeinde	7 887	516	7 533	354	-	9 228	-
	Ortsgemeinden	7 963	521	7 895	68	-	-	-
137 224 07	Urbar	1 738	556	1 738	-	-	-	-
137 226 07	Vallendar, St.	5 948	694	5 880	68	-	-	-
137 000 08	VG Weißenthurm	19 175	585	19 175	-	-	22 715	-
	Verbandsgemeinde	10 533	321	10 533	-	-	12 453	-
	Ortsgemeinden	8 642	264	8 642	-	-	10 262	-
137 211 08	Kettig	-	-	-	-	-	-	-
137 216 08	Mülheim-Kärlich, St.	3 637	340	3 637	-	-	10 262	-
137 225 08	Urmitz	-	-	-	-	-	-	-

39 Schuldenstand der verbandsfreien Gemeinden, der Verbandsgemeinden und ihrer
Ortsgemeinden sowie Schulden der Eigenbetriebe und Eigengesellschaften 2007
nach Verwaltungsbezirken
(unter Ausgliederung der Ortsgemeinden mit 3 000 und mehr Einwohnern)

Gem.- Schl.- Nr.	Gebietskörperschaft	Schuldenstand				nachrichtl. Kassen- kredite	Schulden der Eigen- betriebe	Schulden der Eigen- gesell- schaften ¹⁾
		insgesamt		davon				
				Kredit- markt- schulden	Schulden bei öffent- lichen Haushalten			
		1 000 EUR	EUR je Einw.			1 000 EUR		
noch: LK Mayen-Koblenz								
137 228 08	Weißenthurm, St.	4 623	593	4 623	-	-	-	-
138 000 00	LK Neuwied	116 471	633	112 647	3 824	53 028	190 201	137 353
138 045 00	Neuwied, gr. kr. St.	52 480	802	52 408	72	28 000	-	137 353
138 000 01	VG Asbach	6 523	288	5 698	825	-	45 673	-
	Verbandsgemeinde	6 523	288	5 698	825	-	45 673	-
	Ortsgemeinden	-	-	-	-	-	-	-
138 003 01	Asbach	-	-	-	-	-	-	-
138 044 01	Neustadt (Wied)	-	-	-	-	-	-	-
138 077 01	Windhagen	-	-	-	-	-	-	-
138 080 01	Buchholz (Ww.)	-	-	-	-	-	-	-
138 000 02	VG Bad Hönningen	12 141	1 024	12 141	-	16 500	1 863	-
	Verbandsgemeinde	4 375	369	4 375	-	16 500	1 863	-
	Ortsgemeinden	7 766	655	7 766	-	-	-	-
138 004 02	Bad Hönningen, St.	6 502	1 139	6 502	-	-	-	-
138 063 02	Rheinbrohl	870	221	870	-	-	-	-
138 000 03	VG Dierdorf	3 930	351	3 830	100	-	14 344	-
	Verbandsgemeinde	1 340	120	1 240	100	-	14 344	-
	Ortsgemeinden	2 590	232	2 590	-	-	-	-
138 012 03	Dierdorf, St.	2 314	389	2 314	-	-	-	-
138 000 04	VG Linz am Rhein	11 070	590	11 070	-	-	25 742	-
	Verbandsgemeinde	9 960	531	9 960	-	-	25 742	-
	Ortsgemeinden	1 110	59	1 110	-	-	-	-
138 041 04	Linz am Rhein, St.	-	-	-	-	-	-	-
138 068 04	Skt. Katharinen (LK Neuwied)	-	-	-	-	-	-	-
138 075 04	Vettelschoß	-	-	-	-	-	-	-
138 000 05	VG Puderbach	11 215	747	10 568	647	-	29 377	-
	Verbandsgemeinde	5 769	384	5 330	439	-	29 377	-
	Ortsgemeinden	5 446	363	5 238	208	-	-	-
138 000 06	VG Rengsdorf	2 386	144	222	2 164	-	37 588	-
	Verbandsgemeinde	1 100	66	-	1 100	-	37 588	-
	Ortsgemeinden	1 286	78	222	1 064	-	-	-
138 000 07	VG Unkel	11 723	893	11 723	-	8 528	21 558	-
	Verbandsgemeinde	3 457	263	3 457	-	8 528	21 558	-
	Ortsgemeinden	8 266	630	8 266	-	-	-	-
138 062 07	Rheinbreitbach	3 813	833	3 813	-	-	-	-
138 073 07	Unkel, St.	1 969	392	1 969	-	-	-	-
138 000 08	VG Waldbreitbach	5 003	528	4 987	16	-	14 056	-
	Verbandsgemeinde	3 533	373	3 533	-	-	14 056	-
	Ortsgemeinden	1 470	155	1 454	16	-	-	-

39 Schuldenstand der verbandsfreien Gemeinden, der Verbandsgemeinden und ihrer
Ortsgemeinden sowie Schulden der Eigenbetriebe und Eigengesellschaften 2007
nach Verwaltungsbezirken
(unter Ausgliederung der Ortsgemeinden mit 3 000 und mehr Einwohnern)

Gem.- Schl.- Nr.	Gebietskörperschaft	Schuldenstand				nachrichtl. Kassen- kredite	Schulden der Eigen- betriebe	Schulden der Eigen- gesell- schaften ¹⁾
		insgesamt		davon				
				Kredit- markt- schulden	Schulden bei öffent- lichen Haushalten			
1 000 EUR	EUR je Einw.	1 000 EUR						
140 000 00	LK Rhein-Hunsrück-Kreis	34 067	325	33 100	967	-	89 717	-
140 501 00	Boppard, St.	7 546	467	7 546	-	-	10 928	-
140 000 02	VG Emmelshausen	4 283	291	4 056	227	-	13 687	-
	Verbandsgemeinde	2 294	156	2 067	227	-	13 687	-
	Ortsgemeinden	1 989	135	1 989	-	-	-	-
140 036 02	Emmelshausen	562	117	562	-	-	-	-
140 000 03	VG Kastellaun	7 812	521	7 072	740	-	6 519	-
	Verbandsgemeinde	4 745	316	4 099	646	-	6 519	-
	Ortsgemeinden	3 067	205	2 973	94	-	-	-
140 064 03	Kastellaun, St.	1 053	205	1 053	-	-	-	-
140 000 04	VG Kirchberg (Hunsrück)	1 953	96	1 953	-	-	19 434	-
	Verbandsgemeinde	1 069	52	1 069	-	-	19 434	-
	Ortsgemeinden	884	43	884	-	-	-	-
140 067 04	Kirchberg (Hunsrück), St.	-	-	-	-	-	-	-
140 145 04	Sohren	588	174	588	-	-	-	-
140 000 05	VG Rheinböllen	1 965	192	1 965	-	-	8 260	-
	Verbandsgemeinde	1 674	164	1 674	-	-	8 260	-
	Ortsgemeinden	291	29	291	-	-	-	-
140 125 05	Rheinböllen	140	35	140	-	-	-	-
140 000 06	VG Sankt Goar-Oberwesel	3 783	388	3 783	-	-	8 415	-
	Verbandsgemeinde	1 573	161	1 573	-	-	8 415	-
	Ortsgemeinden	2 210	227	2 210	-	-	-	-
140 112 06	Oberwesel, St.	-	-	-	-	-	-	-
140 000 07	VG Simmern / Hunsrück	6 725	362	6 725	-	-	22 474	-
	Verbandsgemeinde	3 997	215	3 997	-	-	22 474	-
	Ortsgemeinden	2 728	147	2 728	-	-	-	-
140 144 07	Simmern/Hunsrück, St.	1 565	202	1 565	-	-	-	-
141 000 00	LK Rhein-Lahn-Kreis	87 356	689	86 121	1 235	19 435	224 726	495
141 075 00	Lahnstein, gr. kr. St.	16 631	911	15 685	946	10 447	15 839	-
141 000 01	VG Bad Ems	12 309	730	12 309	-	4 180	19 026	-
	Verbandsgemeinde	5 330	316	5 330	-	4 180	19 026	-
	Ortsgemeinden	6 979	414	6 979	-	-	-	-
141 006 01	Bad Ems, St.	4 816	521	4 816	-	-	-	-
141 000 02	VG Braubach	8 128	1 042	8 083	45	1 958	16 353	-
	Verbandsgemeinde	3 711	476	3 711	-	1 958	16 353	-
	Ortsgemeinden	4 417	566	4 372	45	-	-	-
141 501 02	Braubach, St.	2 713	866	2 668	45	-	-	-
141 000 03	VG Diez	17 763	693	17 521	242	500	46 687	495
	Verbandsgemeinde	3 587	140	3 346	241	500	46 687	-
	Ortsgemeinden	14 176	553	14 175	1	-	-	495
141 029 03	Diez, St.	9 905	906	9 904	1	-	-	495

39 Schuldenstand der verbandsfreien Gemeinden, der Verbandsgemeinden und ihrer
Ortsgemeinden sowie Schulden der Eigenbetriebe und Eigengesellschaften 2007
nach Verwaltungsbezirken
(unter Ausgliederung der Ortsgemeinden mit 3 000 und mehr Einwohnern)

Gem.- Schl.- Nr.	Gebietskörperschaft	Schuldenstand			nachrichtl. Kassen- kredite	Schulden der Eigen- betriebe	Schulden der Eigen- gesell- schaften ¹⁾	
		insgesamt		davon				
				Kredit- markt- schulden				Schulden bei öffent- lichen Haushalten
1 000 EUR	EUR je Einw.	1 000 EUR						

noch: LK Rhein-Lahn-Kreis

141 000 04	VG Hahnstätten	7 119	728	7 119	-	-	21 390	-
	Verbandsgemeinde	2 904	297	2 904	-	-	21 390	-
	Ortsgemeinden	4 215	431	4 215	-	-	-	-
141 000 05	VG Katzenelnbogen	4 759	498	4 759	-	-	20 395	-
	Verbandsgemeinde	1 859	195	1 859	-	-	20 395	-
	Ortsgemeinden	2 900	304	2 900	-	-	-	-
141 000 06	VG Nassau	6 068	509	6 066	2	350	35 726	-
	Verbandsgemeinde	1 587	133	1 587	-	350	35 726	-
	Ortsgemeinden	4 481	376	4 479	2	-	-	-
141 091 06	Nassau, St.	2 702	553	2 700	2	-	-	-
141 000 07	VG Nastätten	6 138	364	6 138	-	-	27 111	-
	Verbandsgemeinde	2 466	146	2 466	-	-	27 111	-
	Ortsgemeinden	3 672	218	3 672	-	-	-	-
141 092 07	Nastätten, St.	1 668	390	1 668	-	-	-	-
141 000 08	VG Loreley	8 441	836	8 441	-	2 000	22 199	-
	Verbandsgemeinde	3 312	328	3 312	-	2 000	22 199	-
	Ortsgemeinden	5 129	508	5 129	-	-	-	-
143 000 00	LK Westerwaldkreis	91 545	453	89 268	2 277	466	297 980	1 648
143 000 01	VG Bad Marienberg (Ww.)	4 175	213	4 175	-	-	24 217	-
	Verbandsgemeinde	-	-	-	-	-	24 217	-
	Ortsgemeinden	4 175	213	4 175	-	-	-	-
143 206 01	Bad Marienberg (Ww.), St.	2 083	363	2 083	-	-	-	-
143 000 02	VG Hachenburg	6 304	259	6 304	-	66	24 281	-
	Verbandsgemeinde	4 017	165	4 017	-	66	24 281	-
	Ortsgemeinden	2 287	94	2 287	-	-	-	-
143 229 02	Hachenburg, St.	927	161	927	-	-	-	-
143 000 03	VG Höhr-Grenzhausen	8 788	628	8 786	2	400	17 985	1 648
	Verbandsgemeinde	5 552	397	5 552	-	400	17 985	-
	Ortsgemeinden	3 236	231	3 234	2	-	-	1 648
143 032 03	Höhr-Grenzhausen, St.	2 142	223	2 142	-	-	-	1 648
143 000 04	VG Montabaur	24 209	625	21 941	2 268	-	40 057	-
	Verbandsgemeinde	10 132	262	10 129	3	-	40 057	-
	Ortsgemeinden	14 077	363	11 812	2 265	-	-	-
143 048 04	Montabaur, St.	10 776	867	9 371	1 405	-	-	-
143 000 05	VG Ransbach-Baumbach	7 900	540	7 896	4	-	17 063	-
	Verbandsgemeinde	4 802	328	4 798	4	-	17 063	-
	Ortsgemeinden	3 098	212	3 098	-	-	-	-
143 062 05	Ransbach-Baumbach, St.	3 010	409	3 010	-	-	-	-
143 000 06	VG Rennerod	3 311	194	3 311	-	-	22 141	-
	Verbandsgemeinde	-	-	-	-	-	22 141	-
	Ortsgemeinden	3 311	194	3 311	-	-	-	-

39 Schuldenstand der verbandsfreien Gemeinden, der Verbandsgemeinden und ihrer
Ortsgemeinden sowie Schulden der Eigenbetriebe und Eigengesellschaften 2007
nach Verwaltungsbezirken
(unter Ausgliederung der Ortsgemeinden mit 3 000 und mehr Einwohnern)

Gem.- Schl.- Nr.	Gebietskörperschaft	Schuldenstand			nachrichtl. Kassen- kredite	Schulden der Eigen- betriebe	Schulden der Eigen- gesell- schaften ¹⁾	
		insgesamt		davon				
				Kredit- markt- schulden				Schulden bei öffent- lichen Haushalten
1 000 EUR	EUR je Einw.	1 000 EUR						
noch: LK Westerwaldkreis								
143 286 06	Rennerod, St.	1 317	338	1 317	-	-	-	
143 000 07	VG Selters (Ww.)	7 829	466	7 829	-	-	41 727	
	Verbandsgemeinde	4 705	280	4 705	-	-	41 727	
	Ortsgemeinden	3 124	186	3 124	-	-	-	
143 000 08	VG Wallmerod	6 986	471	6 986	-	-	38 883	
	Verbandsgemeinde	3 883	262	3 883	-	-	38 883	
	Ortsgemeinden	3 103	209	3 103	-	-	-	
143 000 09	VG Westerburg	14 393	619	14 393	-	-	43 500	
	Verbandsgemeinde	7 508	323	7 508	-	-	42 992	
	Ortsgemeinden	6 885	296	6 885	-	-	508	
143 242 09	Höhn	788	250	788	-	-	-	
143 308 09	Westerburg, St.	4 723	836	4 723	-	-	-	
143 000 10	VG Wirges	7 650	405	7 647	3	-	28 126	
	Verbandsgemeinde	4 299	228	4 296	3	-	28 126	
	Ortsgemeinden	3 351	177	3 351	-	-	-	
143 081 10	Wirges, St.	533	104	533	-	-	-	
231 000 00	LK Bernkastel-Wittlich	95 856	846	95 316	540	11 815	164 080	
231 134 00	Wittlich, St.	18 493	1 037	18 175	318	-	20 735	
231 502 00	Morbach	4 775	433	4 693	82	-	5 749	
231 000 01	VG Bernkastel-Kues	21 250	924	21 110	140	347	35 068	
	Verbandsgemeinde	8 586	373	8 544	42	347	35 068	
	Ortsgemeinden	12 664	550	12 566	98	-	-	
231 008 01	Bernkastel-Kues, St.	6 072	902	6 072	-	-	-	
231 000 02	VG Kröv-Bausendorf	10 877	1 213	10 877	-	1 233	15 785	
	Verbandsgemeinde	2 981	332	2 981	-	1 233	15 785	
	Ortsgemeinden	7 896	880	7 896	-	-	-	
231 000 03	VG Manderscheid	10 124	1 282	10 124	-	2 700	19 725	
	Verbandsgemeinde	4 393	556	4 393	-	2 700	19 725	
	Ortsgemeinden	5 731	726	5 731	-	-	-	
231 000 05	VG Neumagen-Dhron	4 551	788	4 551	-	-	10 202	
	Verbandsgemeinde	1 318	228	1 318	-	-	10 202	
	Ortsgemeinden	3 233	560	3 233	-	-	-	
231 000 06	VG Thalfang am Erbeskopf	9 223	1 238	9 223	-	7 035	13 864	
	Verbandsgemeinde	3 504	470	3 504	-	7 035	13 864	
	Ortsgemeinden	5 719	767	5 719	-	-	-	
231 000 07	VG Traben-Trarbach	5 794	604	5 794	-	-	11 522	
	Verbandsgemeinde	2 642	275	2 642	-	-	11 522	
	Ortsgemeinden	3 152	329	3 152	-	-	-	
231 124 07	Traben-Trarbach, St.	2 301	383	2 301	-	-	-	

39 Schuldenstand der verbandsfreien Gemeinden, der Verbandsgemeinden und ihrer
Ortsgemeinden sowie Schulden der Eigenbetriebe und Eigengesellschaften 2007
nach Verwaltungsbezirken
(unter Ausgliederung der Ortsgemeinden mit 3 000 und mehr Einwohnern)

Gem.- Schl.- Nr.	Gebietskörperschaft	Schuldenstand			nachrichtl. Kassen- kredite	Schulden der Eigen- betriebe	Schulden der Eigen- gesell- schaften ¹⁾	
		insgesamt		davon				
				Kredit- markt- schulden				Schulden bei öffent- lichen Haushalten
1 000 EUR	EUR je Einw.	1 000 EUR						

noch: LK Bernkastel-Wittlich

231 000 08	VG Wittlich-Land	10 769	495	10 769	-	500	31 430	-
	Verbandsgemeinde	3 010	138	3 010	-	500	31 430	-
	Ortsgemeinden	7 759	357	7 759	-	-	-	-
232 000 00	LK Eifelkreis Bitburg-Prüm	90 143	946	90 046	97	30 718	193 804	1 174
232 018 00	Bitburg, St.	18 368	1 420	18 271	97	3 427	8 095	692
232 000 01	VG Arzfeld	10 558	1 079	10 558	-	9 864	26 146	-
	Verbandsgemeinde	5 604	573	5 604	-	9 864	26 146	-
	Ortsgemeinden	4 954	506	4 954	-	-	-	-
232 000 02	VG Bitburg-Land	9 821	585	9 821	-	-	44 529	-
	Verbandsgemeinde	4 820	287	4 820	-	-	44 529	-
	Ortsgemeinden	5 001	298	5 001	-	-	-	-
232 000 03	VG Irrel	10 149	1 162	10 149	-	4 711	30 033	482
	Verbandsgemeinde	3 619	414	3 619	-	4 711	30 033	482
	Ortsgemeinden	6 530	748	6 530	-	-	-	-
232 000 04	VG Kyllburg	7 894	984	7 894	-	3 710	20 306	-
	Verbandsgemeinde	3 144	392	3 144	-	3 710	20 306	-
	Ortsgemeinden	4 750	592	4 750	-	-	-	-
232 000 05	VG Neuerburg	10 280	1 067	10 280	-	6 432	21 081	-
	Verbandsgemeinde	4 833	502	4 833	-	6 432	21 081	-
	Ortsgemeinden	5 447	566	5 447	-	-	-	-
232 000 06	VG Prüm	14 095	658	14 095	-	-	35 378	-
	Verbandsgemeinde	4 445	207	4 445	-	-	35 378	-
	Ortsgemeinden	9 650	450	9 650	-	-	-	-
232 296 06	Prüm, St.	6 031	1 141	6 031	-	-	-	-
232 000 07	VG Speicher	8 978	1 133	8 978	-	2 574	8 236	-
	Verbandsgemeinde	1 619	204	1 619	-	2 574	8 236	-
	Ortsgemeinden	7 359	929	7 359	-	-	-	-
232 123 07	Speicher	3 066	982	3 066	-	-	-	-
233 000 00	LK Vulkaneifel	67 954	1 079	66 374	1 580	10 870	123 546	-
233 000 01	VG Daun	24 680	1 038	24 680	-	1 500	45 525	-
	Verbandsgemeinde	10 761	452	10 761	-	1 500	45 525	-
	Ortsgemeinden	13 919	585	13 919	-	-	-	-
233 501 01	Daun, St.	8 069	957	8 069	-	-	-	-
233 000 02	VG Gerolstein	16 850	1 197	16 840	10	1 420	30 082	-
	Verbandsgemeinde	5 746	408	5 746	-	1 420	30 082	-
	Ortsgemeinden	11 104	789	11 094	10	-	-	-
233 026 02	Gerolstein, St.	7 869	1 046	7 869	-	-	-	-

39 Schuldenstand der verbandsfreien Gemeinden, der Verbandsgemeinden und ihrer
Ortsgemeinden sowie Schulden der Eigenbetriebe und Eigengesellschaften 2007
nach Verwaltungsbezirken
(unter Ausgliederung der Ortsgemeinden mit 3 000 und mehr Einwohnern)

Gem.- Schl.- Nr.	Gebietskörperschaft	Schuldenstand				nachrichtl. Kassen- kredite	Schulden der Eigen- betriebe	Schulden der Eigen- gesell- schaften ¹⁾
		insgesamt		davon				
				Kredit- markt- schulden	Schulden bei öffent- lichen Haushalten			
1 000 EUR	EUR je Einw.	1 000 EUR						

noch: LK Vulkaneifel

233 000 03	VG Hillesheim	6 974	790	6 972	2	1 500	22 000	-
	Verbandsgemeinde	2 074	235	2 074	-	1 500	22 000	-
	Ortsgemeinden	4 900	555	4 898	2	-	-	-
233 029 03	Hillesheim, St.	2 523	785	2 522	1	-	-	-
233 000 04	VG Kelberg	2 096	282	1 810	286	-	17 943	-
	Verbandsgemeinde	1 285	173	1 285	-	-	17 943	-
	Ortsgemeinden	811	109	525	286	-	-	-
233 000 05	VG Obere Kyll	17 354	1 958	16 072	1 282	6 450	7 996	-
	Verbandsgemeinde	4 761	537	4 761	-	6 450	7 996	-
	Ortsgemeinden	12 593	1 421	11 311	1 282	-	-	-
235 000 00	LK Trier-Saarburg	140 227	998	138 645	1 582	25 686	162 699	-
235 000 01	VG Hermeskeil	14 996	1 012	14 996	-	4 000	16 566	-
	Verbandsgemeinde	6 984	471	6 984	-	4 000	16 566	-
	Ortsgemeinden	8 012	541	8 012	-	-	-	-
235 045 01	Hermeskeil, St.	2 722	476	2 722	-	-	-	-
235 000 02	VG Kell am See	8 793	915	8 793	-	1 621	17 745	-
	Verbandsgemeinde	4 620	480	4 620	-	1 621	17 745	-
	Ortsgemeinden	4 173	434	4 173	-	-	-	-
235 000 03	VG Konz	37 129	1 207	35 712	1 417	11 580	45 970	-
	Verbandsgemeinde	16 560	538	16 424	136	11 580	45 970	-
	Ortsgemeinden	20 569	668	19 288	1 281	-	-	-
235 068 03	Konz, St.	12 996	727	11 718	1 278	-	-	-
235 000 04	VG Ruwer	12 728	718	12 728	-	2 000	7 888	-
	Verbandsgemeinde	6 010	339	6 010	-	2 000	7 888	-
	Ortsgemeinden	6 718	379	6 718	-	-	-	-
235 000 05	VG Saarburg	26 961	1 269	26 961	-	5 650	17 324	-
	Verbandsgemeinde	10 669	502	10 669	-	5 650	17 324	-
	Ortsgemeinden	16 292	767	16 292	-	-	-	-
235 118 05	Saarburg, St.	8 218	1 308	8 218	-	-	-	-
235 000 06	VG Schweich an der Röm. Weinstr.	24 714	996	24 714	-	-	23 615	-
	Verbandsgemeinde	7 870	317	7 870	-	-	23 615	-
	Ortsgemeinden	16 844	679	16 844	-	-	-	-
235 125 06	Schweich, St.	5 486	836	5 486	-	-	-	-
235 000 07	VG Trier-Land	14 906	693	14 741	165	835	33 591	-
	Verbandsgemeinde	7 169	333	7 169	-	835	33 591	-
	Ortsgemeinden	7 737	360	7 572	165	-	-	-
235 137 07	Trierweiler	1 090	309	1 090	-	-	-	-

39 Schuldenstand der verbandsfreien Gemeinden, der Verbandsgemeinden und ihrer
Ortsgemeinden sowie Schulden der Eigenbetriebe und Eigengesellschaften 2007
nach Verwaltungsbezirken
(unter Ausgliederung der Ortsgemeinden mit 3 000 und mehr Einwohnern)

Gem.- Schl.- Nr.	Gebietskörperschaft	Schuldenstand				nachrichtl. Kassen- kredite	Schulden der Eigen- betriebe	Schulden der Eigen- gesell- schaften ¹⁾
		insgesamt		davon				
				Kredit- markt- schulden	Schulden bei öffent- lichen Haushalten			
1 000 EUR	EUR je Einw.	1 000 EUR						
331 000 00	LK Alzey-Worms	99 574	791	97 559	2 015	8 763	73 624	8 273
331 003 00	Alzey, St.	20 652	1 140	20 566	86	6 480	550	8 273
331 055 00	Osthofen, St.	4 134	496	4 134	-	-	1 621	-
331 000 01	VG Alzey-Land	16 790	691	16 790	-	-	21 488	-
	Verbandsgemeinde	11 701	482	11 701	-	-	21 488	-
	Ortsgemeinden	5 089	210	5 089	-	-	-	-
331 032 01	Gau-Odernheim	736	198	736	-	-	-	-
331 000 02	VG Eich	5 970	471	5 370	600	1 000	10 635	-
	Verbandsgemeinde	3 301	260	3 301	-	1 000	10 635	-
	Ortsgemeinden	2 669	210	2 069	600	-	-	-
331 018 02	Eich	955	295	955	-	-	-	-
331 034 02	Gimbsheim	455	150	347	108	-	-	-
331 000 03	VG Monsheim	10 139	995	8 874	1 265	1 283	4 995	-
	Verbandsgemeinde	5 843	573	4 578	1 265	1 283	4 995	-
	Ortsgemeinden	4 296	421	4 296	-	-	-	-
331 023 03	Flörsheim-Dalsheim	961	305	961	-	-	-	-
331 000 04	VG Westhofen	4 900	405	4 900	-	-	9 916	-
	Verbandsgemeinde	3 122	258	3 122	-	-	9 916	-
	Ortsgemeinden	1 778	147	1 778	-	-	-	-
331 071 04	Westhofen	-	-	-	-	-	-	-
331 000 05	VG Wöllstein	8 537	713	8 473	64	-	8 506	-
	Verbandsgemeinde	4 385	366	4 385	-	-	8 506	-
	Ortsgemeinden	4 152	347	4 088	64	-	-	-
331 072 05	Wöllstein	2 365	543	2 365	-	-	-	-
331 000 06	VG Wörrstadt	28 452	1 008	28 452	-	-	15 913	-
	Verbandsgemeinde	11 675	414	11 675	-	-	15 913	-
	Ortsgemeinden	16 777	594	16 777	-	-	-	-
331 058 06	Saulheim	5 000	702	5 000	-	-	-	-
331 073 06	Wörrstadt	6 385	835	6 385	-	-	-	-
332 000 00	LK Bad Dürkheim	136 855	1 017	129 762	7 093	27 139	91 717	20 117
332 002 00	Bad Dürkheim, St.	12 903	683	12 661	242	-	6 086	4 630
332 024 00	Grünstadt, St.	17 704	1 336	16 271	1 433	1 532	500	-
332 025 00	Haßloch	9 847	477	8 410	1 437	500	4 891	13 440
332 000 01	VG Deidesheim	13 933	1 185	13 876	57	2 200	12 726	-
	Verbandsgemeinde	9 099	774	9 099	-	2 200	12 243	-
	Ortsgemeinden	4 834	411	4 777	57	-	483	-
332 009 01	Deidesheim, St.	2 560	687	2 552	8	-	-	-
332 035 01	Meckenheim	92	27	44	48	-	483	-
332 000 02	VG Freinsheim	17 927	1 155	17 489	438	3 500	8 885	520
	Verbandsgemeinde	11 369	733	11 369	-	3 500	8 885	-
	Ortsgemeinden	6 558	423	6 120	438	-	-	520
332 019 02	Freinsheim, St.	2 075	418	1 798	277	-	-	520

39 Schuldenstand der verbandsfreien Gemeinden, der Verbandsgemeinden und ihrer
Ortsgemeinden sowie Schulden der Eigenbetriebe und Eigengesellschaften 2007
nach Verwaltungsbezirken
(unter Ausgliederung der Ortsgemeinden mit 3 000 und mehr Einwohnern)

Gem.- Schl.- Nr.	Gebietskörperschaft	Schuldenstand				nachrichtl. Kassen- kredite	Schulden der Eigen- betriebe	Schulden der Eigen- gesell- schaften ¹⁾
		insgesamt		davon				
				Kredit- markt- schulden	Schulden bei öffent- lichen Haushalten			
1 000 EUR	EUR je Einw.	1 000 EUR						
noch: LK Bad Dürkheim								
332 050 02	Weisenheim am Sand	1 772	404	1 611	161	-	-	-
332 000 03	VG Grünstadt-Land	19 365	954	16 626	2 739	-	16 783	-
	Verbandsgemeinde	8 681	428	8 681	-	-	16 783	-
	Ortsgemeinden	10 684	527	7 945	2 739	-	-	-
332 010 03	Dirmstein	2 280	758	1 685	595	-	-	-
332 000 04	VG Hettenleidelheim	13 186	1 191	13 186	-	-	15 314	-
	Verbandsgemeinde	4 516	408	4 516	-	-	15 314	-
	Ortsgemeinden	8 670	783	8 670	-	-	-	-
332 007 04	Carlsberg	2 035	571	2 035	-	-	-	-
332 027 04	Hettenleidelheim	3 194	1 037	3 194	-	-	-	-
332 000 05	VG Lambrecht (Pfalz)	22 294	1 698	21 619	675	16 907	21 359	1 527
	Verbandsgemeinde	8 489	647	8 008	481	16 907	18 958	-
	Ortsgemeinden	13 805	1 052	13 611	194	-	2 401	1 527
332 032 05	Lambrecht (Pfalz), St.	4 819	1 211	4 819	-	-	-	1 527
332 000 06	VG Wachenheim an der Weinstraße	9 696	961	9 624	72	2 500	5 173	-
	Verbandsgemeinde	4 939	489	4 939	-	2 500	2 666	-
	Ortsgemeinden	4 757	471	4 685	72	-	2 507	-
332 046 06	Wachenheim a. d. W., St.	3 768	785	3 768	-	-	2 507	-
333 000 00	LK Donnersbergkreis	86 523	1 108	86 311	212	41 638	100 659	-
333 000 01	VG Alsenz-Obermoschel	7 534	1 037	7 527	7	4 038	15 525	-
	Verbandsgemeinde	3 327	458	3 327	-	4 038	15 525	-
	Ortsgemeinden	4 207	579	4 200	7	-	-	-
333 000 02	VG Eisenberg (Pfalz)	15 841	1 156	15 653	188	9 100	14 644	-
	Verbandsgemeinde	4 945	361	4 945	-	9 100	14 572	-
	Ortsgemeinden	10 896	795	10 708	188	-	72	-
333 019 02	Eisenberg (Pfalz), St.	8 720	902	8 532	188	-	-	-
333 000 03	VG Göllheim	16 871	1 396	16 857	14	8 800	9 876	-
	Verbandsgemeinde	7 094	587	7 094	-	8 800	9 876	-
	Ortsgemeinden	9 777	809	9 763	14	-	-	-
333 026 03	Göllheim	4 237	1 130	4 223	14	-	-	-
333 000 04	VG Kirchheimbolanden	15 374	783	15 374	-	1 200	17 462	-
	Verbandsgemeinde	7 517	383	7 517	-	1 200	17 462	-
	Ortsgemeinden	7 857	400	7 857	-	-	-	-
333 039 04	Kirchheimbolanden, St.	1 711	215	1 711	-	-	-	-
333 000 05	VG Rockenhausen	18 328	1 569	18 328	-	14 000	29 243	-
	Verbandsgemeinde	7 636	654	7 636	-	14 000	29 243	-
	Ortsgemeinden	10 692	915	10 692	-	-	-	-
333 502 05	Rockenhausen, St.	7 236	1 317	7 236	-	-	-	-
333 000 06	VG Winnweiler	12 575	915	12 572	3	4 500	13 909	-
	Verbandsgemeinde	8 805	641	8 805	-	4 500	13 909	-
	Ortsgemeinden	3 770	274	3 767	3	-	-	-

39 Schuldenstand der verbandsfreien Gemeinden, der Verbandsgemeinden und ihrer
Ortsgemeinden sowie Schulden der Eigenbetriebe und Eigengesellschaften 2007
nach Verwaltungsbezirken
(unter Ausgliederung der Ortsgemeinden mit 3 000 und mehr Einwohnern)

Gem.- Schl.- Nr.	Gebietskörperschaft	Schuldenstand				nachrichtl. Kassen- kredite	Schulden der Eigen- betriebe	Schulden der Eigen- gesell- schaften ¹⁾
		insgesamt		davon				
				Kredit- markt- schulden	Schulden bei öffent- lichen Haushalten			
1 000 EUR	EUR je Einw.	1 000 EUR						

noch: LK Donnersbergkreis

333 503 06	Winnweiler	1 994	417	1 994	-	-	-	-
334 000 00	LK Germersheim	45 479	362	43 895	1 584	8 964	38 127	5 660
334 007 00	Germersheim, St.	3 600	172	3 600	-	5 000	4 028	5 660
334 501 00	Wörth am Rhein, St.	-	-	-	-	-	1 600	-
334 000 01	VG Bellheim	200	15	30	170	-	1 643	-
	Verbandsgemeinde	-	-	-	-	-	1 643	-
	Ortsgemeinden	200	15	30	170	-	-	-
334 001 01	Bellheim	146	17	-	146	-	-	-
334 000 02	VG Hagenbach	4 964	460	4 603	361	-	2 444	-
	Verbandsgemeinde	1 069	99	1 069	-	-	2 444	-
	Ortsgemeinden	3 895	361	3 534	361	-	-	-
334 008 02	Hagenbach, St.	2 010	372	2 010	-	-	-	-
334 000 03	VG Jockgrim	2 078	127	2 050	28	-	3 741	-
	Verbandsgemeinde	-	-	-	-	-	3 645	-
	Ortsgemeinden	2 078	127	2 050	28	-	96	-
334 012 03	Jockgrim	2 078	299	2 050	28	-	-	-
334 024 03	Rheinzabern	-	-	-	-	-	96	-
334 000 04	VG Kandel	7 679	496	7 679	-	-	5 543	-
	Verbandsgemeinde	1 907	123	1 907	-	-	5 543	-
	Ortsgemeinden	5 772	373	5 772	-	-	-	-
334 013 04	Kandel, St.	5 648	671	5 648	-	-	-	-
334 000 05	VG Lingenfeld	22 119	1 382	21 257	862	3 000	11 318	-
	Verbandsgemeinde	11 785	736	11 785	-	3 000	11 318	-
	Ortsgemeinden	10 334	646	9 472	862	-	-	-
334 017 05	Lingenfeld	2 023	375	1 959	64	-	-	-
334 018 05	Lustadt	2 444	743	2 291	153	-	-	-
334 000 06	VG Rülzheim	4 839	328	4 676	163	964	7 810	-
	Verbandsgemeinde	2 477	168	2 477	-	964	1 886	-
	Ortsgemeinden	2 362	160	2 199	163	-	5 924	-
334 025 06	Rülzheim	134	17	16	118	-	5 714	-
335 000 00	LK Kaiserslautern	75 682	701	71 613	4 069	30 932	136 888	498
335 000 01	VG Bruchmühlbach-Miesau	10 609	1 005	10 609	-	6 717	11 290	-
	Verbandsgemeinde	4 017	380	4 017	-	6 717	11 290	-
	Ortsgemeinden	6 592	624	6 592	-	-	-	-
335 003 01	Bruchmühlbach-Miesau	5 914	777	5 914	-	-	-	-
335 000 02	VG Enkenbach-Alsenborn	2 243	175	2 181	62	-	31 079	-
	Verbandsgemeinde	-	-	-	-	-	6 270	-
	Ortsgemeinden	2 243	175	2 181	62	-	24 809	-
335 004 02	Enkenbach-Alsenborn	1 779	255	1 717	62	-	24 809	-
335 026 02	Mehlingen	-	-	-	-	-	-	-

39 Schuldenstand der verbandsfreien Gemeinden, der Verbandsgemeinden und ihrer
Ortsgemeinden sowie Schulden der Eigenbetriebe und Eigengesellschaften 2007
nach Verwaltungsbezirken
(unter Ausgliederung der Ortsgemeinden mit 3 000 und mehr Einwohnern)

Gem.- Schl.- Nr.	Gebietskörperschaft	Schuldenstand			nachrichtl. Kassen- kredite	Schulden der Eigen- betriebe	Schulden der Eigen- gesell- schaften ¹⁾	
		insgesamt		davon				
				Kredit- markt- schulden				Schulden bei öffent- lichen Haushalten
		1 000 EUR	EUR je Einw.	1 000 EUR				
noch: LK Kaiserslautern								
335 000 03	VG Hochspeyer	15 068	2 151	15 068	-	8 400	5 947	-
	Verbandsgemeinde	5 412	773	5 412	-	8 400	5 947	-
	Ortsgemeinden	9 656	1 379	9 656	-	-	-	-
335 015 03	Hochspeyer	6 296	1 345	6 296	-	-	-	-
335 000 04	VG Kaiserslautern-Süd	11 006	995	11 006	-	1 213	16 314	-
	Verbandsgemeinde	6 565	593	6 565	-	1 213	16 314	-
	Ortsgemeinden	4 441	401	4 441	-	-	-	-
335 047 04	Trippstadt	988	318	988	-	-	-	-
335 000 05	VG Landstuhl	11 437	717	11 435	2	8 000	33 113	-
	Verbandsgemeinde	8 168	512	8 168	-	8 000	28 965	-
	Ortsgemeinden	3 269	205	3 267	2	-	4 148	-
335 022 05	Landstuhl, Sickingenstadt, St.	1 227	139	1 225	2	-	4 148	-
335 000 06	VG Otterbach	6 897	712	6 897	-	5 900	13 482	-
	Verbandsgemeinde	2 949	305	2 949	-	5 900	13 482	-
	Ortsgemeinden	3 948	408	3 948	-	-	-	-
335 034 06	Otterbach	537	134	537	-	-	-	-
335 000 07	VG Otterberg	6 183	648	6 134	49	702	12 672	-
	Verbandsgemeinde	2 147	225	2 147	-	702	12 672	-
	Ortsgemeinden	4 036	423	3 987	49	-	-	-
335 035 07	Otterberg, St.	2 946	559	2 897	49	-	-	-
335 000 08	VG Ramstein-Miesenbach	9 384	545	5 428	3 956	-	6 762	498
	Verbandsgemeinde	2 689	156	2 044	645	-	3 971	-
	Ortsgemeinden	6 695	389	3 384	3 311	-	2 791	498
335 016 08	Hütschenhausen	978	246	978	-	-	1 550	-
335 038 08	Ramstein-Miesenbach, St.	4 350	554	1 039	3 311	-	-	498
335 000 09	VG Weilerbach	2 855	202	2 855	-	-	6 229	-
	Verbandsgemeinde	-	-	-	-	-	6 229	-
	Ortsgemeinden	2 855	202	2 855	-	-	-	-
335 040 09	Rodenbach	990	302	990	-	-	-	-
335 049 09	Weilerbach	-	-	-	-	-	-	-
336 000 00	LK Kusel	105 041	1 394	105 041	-	39 300	80 293	8 547
336 000 01	VG Altenglan	18 253	1 741	18 253	-	10 246	15 303	-
	Verbandsgemeinde	7 011	669	7 011	-	10 246	15 303	-
	Ortsgemeinden	11 242	1 072	11 242	-	-	-	-
336 000 02	VG Glan-Münchweiler	8 245	842	8 245	-	2 647	7 263	-
	Verbandsgemeinde	1 750	179	1 750	-	2 647	7 263	-
	Ortsgemeinden	6 495	663	6 495	-	-	-	-
336 000 03	VG Kusel	32 353	2 362	32 353	-	2 500	19 080	8 547
	Verbandsgemeinde	8 555	625	8 555	-	2 500	19 080	-
	Ortsgemeinden	23 798	1 738	23 798	-	-	-	8 547
336 055 03	Kusel, St.	14 497	2 892	14 497	-	-	-	8 547

39 Schuldenstand der verbandsfreien Gemeinden, der Verbandsgemeinden und ihrer
Ortsgemeinden sowie Schulden der Eigenbetriebe und Eigengesellschaften 2007
nach Verwaltungsbezirken
(unter Ausgliederung der Ortsgemeinden mit 3 000 und mehr Einwohnern)

Gem.- Schl.- Nr.	Gebietskörperschaft	Schuldenstand			nachrichtl. Kassen- kredite	Schulden der Eigen- betriebe	Schulden der Eigen- gesell- schaften ¹⁾	
		insgesamt		davon				
				Kredit- markt- schulden				Schulden bei öffent- lichen Haushalten
1 000 EUR	EUR je Einw.	1 000 EUR						

noch: LK Kusel

336 000 04	VG Lauterecken	9 257	803	9 257	-	7 278	10 768	-
	Verbandsgemeinde	2 365	205	2 365	-	7 278	10 768	-
	Ortsgemeinden	6 892	598	6 892	-	-	-	-
336 000 05	VG Schönenberg-Kübelberg	9 156	715	9 156	-	5 726	5 095	-
	Verbandsgemeinde	3 573	279	3 573	-	5 726	5 095	-
	Ortsgemeinden	5 583	436	5 583	-	-	-	-
336 092 05	Schönenberg-Kübelberg	2 477	431	2 477	-	-	-	-
336 000 06	VG Waldmohr	11 991	1 441	11 991	-	3 022	10 311	-
	Verbandsgemeinde	5 536	665	5 536	-	3 022	10 311	-
	Ortsgemeinden	6 455	776	6 455	-	-	-	-
336 102 06	Waldmohr	4 242	799	4 242	-	-	-	-
336 000 07	VG Wolfstein	15 786	1 805	15 786	-	7 881	12 473	-
	Verbandsgemeinde	4 379	501	4 379	-	7 881	12 473	-
	Ortsgemeinden	11 407	1 304	11 407	-	-	-	-
337 000 00	LK Südliche Weinstraße	53 245	484	52 655	590	6 450	71 177	2 905
337 000 01	VG Annweiler am Trifels	2 267	132	2 267	-	400	16 236	-
	Verbandsgemeinde	1 256	73	1 256	-	400	13 957	-
	Ortsgemeinden	1 011	59	1 011	-	-	2 279	-
337 501 01	Annweiler am Trifels, St.	441	63	441	-	-	2 279	-
337 000 02	VG Bad Bergzabern	10 633	437	10 632	1	-	16 034	2 905
	Verbandsgemeinde	5 876	241	5 876	-	-	16 034	-
	Ortsgemeinden	4 757	195	4 756	1	-	-	2 905
337 005 02	Bad Bergzabern, St.	1 154	148	1 154	-	-	-	2 905
337 000 03	VG Edenkoben	11 579	587	11 579	-	-	20 423	-
	Verbandsgemeinde	5 155	261	5 155	-	-	20 423	-
	Ortsgemeinden	6 424	326	6 424	-	-	-	-
337 020 03	Edenkoben, St.	3 933	586	3 933	-	-	-	-
337 000 04	VG Herxheim	7 468	508	6 977	491	6 050	4 550	-
	Verbandsgemeinde	3 021	205	3 021	-	6 050	2 454	-
	Ortsgemeinden	4 447	302	3 956	491	-	2 096	-
337 038 04	Herxheim bei Landau/Pfalz	4 429	425	3 938	491	-	2 096	-
337 000 05	VG Landau-Land	4 157	297	4 157	-	-	3 402	-
	Verbandsgemeinde	2 745	196	2 745	-	-	3 402	-
	Ortsgemeinden	1 412	101	1 412	-	-	-	-
337 007 05	Billigheim-Ingenheim	793	204	793	-	-	-	-
337 000 06	VG Maikammer	5 659	706	5 561	98	-	4 943	-
	Verbandsgemeinde	1 207	150	1 207	-	-	4 943	-
	Ortsgemeinden	4 452	555	4 354	98	-	-	-
337 052 06	Maikammer	2 520	620	2 424	96	-	-	-
337 000 07	VG Offenbach an der Queich	11 482	957	11 482	-	-	5 589	-
	Verbandsgemeinde	6 239	520	6 239	-	-	5 589	-
	Ortsgemeinden	5 243	437	5 243	-	-	-	-

39 Schuldenstand der verbandsfreien Gemeinden, der Verbandsgemeinden und ihrer
Ortsgemeinden sowie Schulden der Eigenbetriebe und Eigengesellschaften 2007
nach Verwaltungsbezirken
(unter Ausgliederung der Ortsgemeinden mit 3 000 und mehr Einwohnern)

Gem.- Schl.- Nr.	Gebietskörperschaft	Schuldenstand				nachrichtl. Kassen- kredite	Schulden der Eigen- betriebe	Schulden der Eigen- gesell- schaften ¹⁾
		insgesamt		davon				
				Kredit- markt- schulden	Schulden bei öffent- lichen Haushalten			
		1 000 EUR	EUR je Einw.			1 000 EUR		

noch: LK Südliche Weinstraße

337 061 07	Offenbach an der Queich	3 028	489	3 028	-	-	-	-
338 000 00	LK Rhein-Pfalz-Kreis	101 428	680	97 740	3 688	1 500	61 891	876
338 001 00	Altrip	3 782	482	3 782	-	1 500	996	-
338 004 00	Bobenheim-Roxheim	849	85	849	-	-	2 010	876
338 005 00	Böhl-Iggelheim	6 061	573	6 061	-	-	880	-
338 016 00	Lambsheim	5 284	847	5 284	-	-	5 173	-
338 017 00	Limburgerhof	13 728	1 263	13 728	-	-	4 119	-
338 019 00	Mutterstadt	2 519	201	1 769	750	-	7 155	-
338 020 00	Neuhofen	2 266	314	2 266	-	-	1 825	-
338 023 00	Römerberg	6 006	652	6 006	-	-	1 176	-
338 025 00	Schifferstadt, St.	32 899	1 695	31 999	900	-	7 151	-
338 000 01	VG Dannstadt-Schauernheim	9 034	690	7 605	1 429	-	436	-
	Verbandsgemeinde	2 103	161	2 103	-	-	436	-
	Ortsgemeinden	6 931	530	5 502	1 429	-	-	-
338 006 01	Dannstadt-Schauernheim	4 626	653	4 159	467	-	-	-
338 014 01	Hochdorf-Assenheim	332	106	332	-	-	-	-
338 000 02	VG Dudenhofen	6 435	568	6 435	-	-	5 216	-
	Verbandsgemeinde	2 483	219	2 483	-	-	4 999	-
	Ortsgemeinden	3 952	349	3 952	-	-	217	-
338 007 02	Dudenhofen	1 708	295	1 708	-	-	217	-
338 011 02	Harthausen	1 008	325	1 008	-	-	-	-
338 000 03	VG Heßheim	1 574	163	1 574	-	-	2 649	-
	Verbandsgemeinde	1 348	140	1 348	-	-	2 649	-
	Ortsgemeinden	226	23	226	-	-	-	-
338 002 03	Beindersheim	-	-	-	-	-	-	-
338 012 03	Heßheim	-	-	-	-	-	-	-
338 000 04	VG Maxdorf	10 991	870	10 382	609	-	18 862	-
	Verbandsgemeinde	6 196	491	6 196	-	-	18 862	-
	Ortsgemeinden	4 795	380	4 186	609	-	-	-
338 003 04	Birkenheide	1 284	400	1 284	-	-	-	-
338 018 04	Maxdorf	3 511	504	2 902	609	-	-	-
338 000 05	VG Waldsee	-	-	-	-	-	4 243	-
	Verbandsgemeinde	-	-	-	-	-	4 243	-
	Ortsgemeinden	-	-	-	-	-	-	-
338 021 05	Otterstadt	-	-	-	-	-	-	-
338 026 05	Waldsee	-	-	-	-	-	-	-
339 000 00	LK Mainz-Bingen	166 963	830	165 104	1 859	25 810	142 768	37 319
339 005 00	Bingen am Rhein, gr. kr. St.	42 570	1 730	42 560	10	-	22 867	1 459
339 009 00	Budenheim	8 023	940	8 023	-	228	-	12 679
339 030 00	Ingelheim a. Rh., gr. kr. St.	-	-	-	-	-	22 837	23 181

39 Schuldenstand der verbandsfreien Gemeinden, der Verbandsgemeinden und ihrer
Ortsgemeinden sowie Schulden der Eigenbetriebe und Eigengesellschaften 2007
nach Verwaltungsbezirken
(unter Ausgliederung der Ortsgemeinden mit 3 000 und mehr Einwohnern)

Gem.- Schl.- Nr.	Gebietskörperschaft	Schuldenstand				nachrichtl. Kassen- kredite	Schulden der Eigen- betriebe	Schulden der Eigen- gesell- schaften ¹⁾
		insgesamt		davon				
				Kredit- markt- schulden	Schulden bei öffent- lichen Haushalten			
1 000 EUR	EUR je Einw.	1 000 EUR						
noch: LK Mainz-Bingen								
339 000 01	VG Rhein-Nahe	20 105	1 323	20 091	14	4 534	23 555	-
	Verbandsgemeinde	6 346	418	6 346	-	4 534	23 555	-
	Ortsgemeinden	13 759	906	13 745	14	-	-	-
339 062 01	Waldalgesheim	1 867	490	1 853	14	-	-	-
339 000 02	VG Bodenheim	25 736	1 401	25 736	-	7 700	-	-
	Verbandsgemeinde	9 995	544	9 995	-	7 700	-	-
	Ortsgemeinden	15 741	857	15 741	-	-	-	-
339 006 02	Bodenheim	2 842	399	2 842	-	-	-	-
339 039 02	Nackenheim	10 084	1 994	10 084	-	-	-	-
339 000 03	VG Gau-Algesheim	12 827	804	12 262	565	-	20 626	-
	Verbandsgemeinde	5 150	323	5 150	-	-	20 626	-
	Ortsgemeinden	7 677	481	7 112	565	-	-	-
339 019 03	Gau-Algesheim, St.	6 018	945	5 453	565	-	-	-
339 000 04	VG Guntersblum	4 639	487	4 618	21	2 300	6 864	-
	Verbandsgemeinde	2 268	238	2 247	21	2 300	6 864	-
	Ortsgemeinden	2 371	249	2 371	-	-	-	-
339 024 04	Guntersblum	951	252	951	-	-	-	-
339 000 05	VG Heidesheim am Rhein	9 424	960	9 399	25	2 500	3 982	-
	Verbandsgemeinde	4 241	432	4 216	25	2 500	3 982	-
	Ortsgemeinden	5 183	528	5 183	-	-	-	-
339 027 05	Heidesheim am Rhein	4 514	625	4 514	-	-	-	-
339 000 06	VG Nieder-Olm	21 549	702	21 549	-	-	17 002	-
	Verbandsgemeinde	10 382	338	10 382	-	-	17 002	-
	Ortsgemeinden	11 167	364	11 167	-	-	-	-
339 017 06	Essenheim	1 816	565	1 816	-	-	-	-
339 032 06	Klein-Winternheim	328	93	328	-	-	-	-
339 042 06	Nieder-Olm, St.	7 459	853	7 459	-	-	-	-
339 047 06	Ober-Olm	324	75	324	-	-	-	-
339 057 06	Stadecken-Elsheim	83	18	83	-	-	-	-
339 067 06	Zornheim	1 148	317	1 148	-	-	-	-
339 000 07	VG Nierstein-Oppenheim	19 621	649	19 621	-	8 548	15 687	-
	Verbandsgemeinde	9 152	303	9 152	-	8 548	15 687	-
	Ortsgemeinden	10 469	347	10 469	-	-	-	-
339 037 07	Mommenheim	974	318	974	-	-	-	-
339 043 07	Nierstein	3 081	394	3 081	-	-	-	-
339 049 07	Oppenheim, St.	2 827	410	2 827	-	-	-	-
339 000 08	VG Sprendlingen-Gensingen	2 469	178	1 245	1 224	-	9 348	-
	Verbandsgemeinde	325	23	-	325	-	9 348	-
	Ortsgemeinden	2 144	155	1 245	899	-	-	-
339 021 08	Gensingen	-	-	-	-	-	-	-
339 056 08	Sprendlingen	826	206	826	-	-	-	-

39 Schuldenstand der verbandsfreien Gemeinden, der Verbandsgemeinden und ihrer
Ortsgemeinden sowie Schulden der Eigenbetriebe und Eigengesellschaften 2007
nach Verwaltungsbezirken
(unter Ausgliederung der Ortsgemeinden mit 3 000 und mehr Einwohnern)

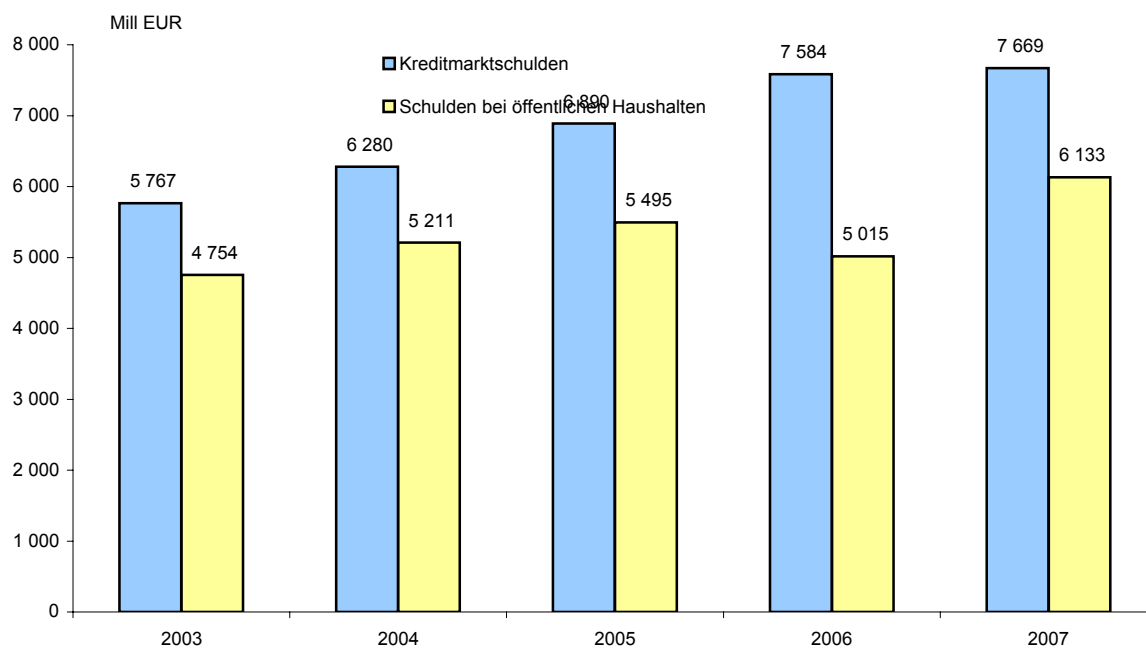
Gem.- Schl.- Nr.	Gebietskörperschaft	Schuldenstand				nachrichtl. Kassen- kredite	Schulden der Eigen- betriebe	Schulden der Eigen- gesell- schaften ¹⁾
		insgesamt		davon				
				Kredit- markt- schulden	Schulden bei öffent- lichen Haushalten			
1 000 EUR	EUR je Einw.	1 000 EUR						
340 000 00	LK Südwestpfalz	42 851	420	42 239	612	6 513	113 712	1 802
340 000 01	VG Dahner Felsenland	9 768	632	9 768	-	147	45 687	-
	Verbandsgemeinde	5 394	349	5 394	-	147	45 687	-
	Ortsgemeinden	4 374	283	4 374	-	-	-	-
340 004 01	Dahn, St.	777	165	777	-	-	-	-
340 000 02	VG Hauenstein	4 563	494	4 563	-	-	15 324	-
	Verbandsgemeinde	1 800	195	1 800	-	-	15 273	-
	Ortsgemeinden	2 763	299	2 763	-	-	51	-
340 014 02	Hauenstein	1 279	313	1 279	-	-	51	-
340 000 03	VG Pirmasens-Land	6 100	469	6 100	-	4 781	9 215	-
	Verbandsgemeinde	2 011	155	2 011	-	4 781	9 215	-
	Ortsgemeinden	4 089	314	4 089	-	-	-	-
340 028 03	Lemberg	2 560	615	2 560	-	-	-	-
340 000 04	VG Rodalben	5 700	374	5 700	-	930	9 347	1 802
	Verbandsgemeinde	762	50	762	-	930	9 347	-
	Ortsgemeinden	4 938	324	4 938	-	-	-	1 802
340 038 04	Rodalben, St.	1 420	190	1 420	-	-	-	-
340 000 05	VG Thaleischweiler-Fröschen	7 198	638	7 198	-	-	7 161	-
	Verbandsgemeinde	4 182	371	4 182	-	-	7 161	-
	Ortsgemeinden	3 016	267	3 016	-	-	-	-
340 051 05	Thaleischweiler-Fröschen	545	160	545	-	-	-	-
340 000 06	VG Waldfischbach-Burgalben	3 139	243	3 139	-	-	13 233	-
	Verbandsgemeinde	317	25	317	-	-	13 233	-
	Ortsgemeinden	2 822	219	2 822	-	-	-	-
340 054 06	Waldfischbach-Burgalben	1 813	358	1 813	-	-	-	-
340 000 07	VG Wallhalben	1 490	193	878	612	655	5 149	-
	Verbandsgemeinde	637	83	324	313	655	5 149	-
	Ortsgemeinden	853	111	554	299	-	-	-
340 000 08	VG Zweibrücken-Land	4 893	284	4 893	-	-	8 596	-
	Verbandsgemeinde	1 125	65	1 125	-	-	8 596	-
	Ortsgemeinden	3 768	219	3 768	-	-	-	-
340 206 08	Contwig	1 249	251	1 249	-	-	-	-
	I n s g e s a m t	2 309 532	763	2 273 446	36 086	480 593	3 326 157	307 886

1) Mit 100 % unmittelbarer Beteiligung einer verbandsfreien Gemeinde, einer Verbandsgemeinde oder einer Ortsgemeinde sowie Anstalten des öffentlichen Rechts.

40 Schuldenstand, -aufnahme und -tilgung der kameral buchenden Zweckverbände 2007
nach Aufgabengebieten und Schuldenarten

Aufgabengebiet	Schuldenstand am 31.12.2007	Schuldenaufnahme 2007				Schuldentilgung 2007
		insgesamt	davon mit einer Laufzeit von			
			bis einschließlich 1 Jahr	über 1 Jahr bis unter 5 Jahre	5 Jahre und mehr	
1 000 EUR						
Schulen	3 092	-	-	-	-	500
Grund-, Haupt- und Sonderschulen	557	-	-	-	-	14
Wissenschaft, Forschung, Kulturpflege	3 575	-	-	-	-	103
Theater, Konzerte, Musikpflege	149	-	-	-	-	10
Soziale Sicherung	21 162	3 693	2 000	-	1 693	813
Kindergärten	21 159	3 693	2 000	-	1 693	810
Gesundheit, Sport, Erholung	7 149	106	-	-	106	228
Badeanstalten	-	-	-	-	-	-
sonstige Erholungseinrichtungen	1 268	106	-	-	106	86
Bau- und Wohnungswesen, Verkehr	1 449	-	-	-	-	283
Wasserläufe, Wasserbau	118	-	-	-	-	69
Öffentliche Einrichtungen, Wirtschaftsförderung	2 260	300	-	-	300	419
Abwasserbeseitigung	63	-	-	-	-	234
Bestattungswesen	221	-	-	-	-	20
Fremdenverkehr, sonstige Förderung von Wirtschaft und Verkehr	1 976	300	-	-	300	165
Wirtschaftsunternehmen, allgemeines Grund- und Sondervermögen	64 494	5 426	4 500	153	773	2 545
Insgesamt	103 181	9 525	6 500	153	2 872	4 891
davon						
Kreditmarktschulden	100 627	9 525	6 500	153	2 872	4 891
Schulden bei öffentlichen Haushalten	2 554	-	-	-	-	-

Schuldenstand der öffentlich bestimmten Fonds, Einrichtungen und Unternehmen
2003 bis 2007



50 Schuldenstand der öffentlich bestimmten Fonds, Einrichtungen und Unternehmen ¹⁾ 2007
nach Schuldenarten, Aufgabenbereichen und Rechtsformen

Schuldenart Aufgabenbereich	Fonds, Einrich- tungen und Unter- nehmen insgesamt	Davon				
		rechtlich unselbstständige	öffentlich-rechtliche		privatrechtliche	
			zu- sammen	darunter Zweck- verbände	zu- sammen	darunter AG

Schuldenarten

Kreditmarktschulden

Wertpapierschulden	2 398	-	-	-	2 398	2 398
Schulden						
bei inländ. Banken und Sparkassen	7 222 613	3 464 463	461 108	267 209	3 297 042	651 454
bei sonstigen Stellen	443 783	57 285	13 981	196	372 517	25 837
Zusammen	7 668 794	3 521 748	475 089	267 405	3 671 957	679 689

Schulden bei öffentlichen Haushalten

Schulden						
beim Bund	84 727	1 709	24 281	24 281	58 737	2 333
beim ERP-Sondervermögen ²⁾	40 046	23 903	357	357	15 786	-
bei Ländern	2 009 806	1 459 190	86 301	82 248	464 315	154 434
bei Gemeinden/GV	106 147	14 601	20 689	7 488	70 857	7 551
bei Zweckverbänden	38 161	37 323	-	-	838	-
beim Träger	3 265 893	3 122 686	15 288	338	127 919	15 587
bei sonstigen Stellen	588 003	18 639	13 317	13 317	556 047	-
Zusammen	6 132 783	4 678 051	160 233	128 029	1 294 499	179 905

Schulden insgesamt

	13 801 577	8 199 799	635 322	395 434	4 966 456	859 594
--	------------	-----------	---------	---------	-----------	---------

Aufgabenbereiche

Kreditmarktschulden	7 668 794	3 521 748	475 089	267 405	3 671 957	679 689
Finanzverwaltung	155 186	-	-	-	155 186	-
Kunst- und Kulturpflege	6 289	5 486	-	-	803	-
Sport und Erholung	161 942	18 901	-	-	143 041	-
Krankenhäuser	234 479	249	117 751	-	116 479	-
Wohnungswesen	294 508	-	-	-	294 508	241 059
Straßen- und Brückenbau	1 122 010	1 122 010	-	-	-	-
Entsorgungsunternehmen	2 052 936	1 687 125	224 582	137 213	141 229	-
Abwasserbeseitigung	1 728 193	1 607 246	100 687	13 869	20 260	-
Abfallbeseitigung	324 743	79 879	123 895	123 344	120 969	-
Versorgungsunternehmen	902 737	509 516	127 404	126 366	265 817	127 408
darunter						
Elektrizitätsversorgung	24 275	4 374	-	-	19 901	13 917
Gasversorgung	6 043	4 148	-	-	1 895	-
Wasserversorgung	635 940	483 232	126 366	126 366	26 342	-
Fernwärme-Versorgung	-	-	-	-	-	-
kombinierte Versorgungsunternehmen	236 479	17 762	1 038	-	217 679	113 491
Verkehrsunternehmen	228 493	-	-	-	228 493	500
Kombinierte Versorgungs- und Verkehrsunternehmen	351 102	4 508	-	-	346 594	258 173
Staatsbäder, kommunale Kurbetriebe	10 074	2 424	-	-	7 650	-
Allgemeines Grundvermögen	1 475 458	136 696	3 826	3 826	1 334 936	52 549
Übrige Aufgabenbereiche	673 580	34 833	1 526	-	637 221	-
darunter						
land- und forstwirtschaft- liche Unternehmen	550	550	-	-	-	-

1) Einschließlich Krankenhäuser mit kaufmännischem Rechnungswesen. - 2) Sowie sonstigen Sondervermögen des Bundes.

Mindestveröffentlichungsprogramm

M.1 Schulden des Landes, der Gemeinden und Gemeindeverbände sowie der kameral buchenden Zweckverbände 2007 nach Art der Schulden

Art der Schulden	Insgesamt	Land	Gemeinden und Gemeindeverbände	Davon				Zweckverbände
				kreisfreie Städte	kreisangehörige Gemeinden ¹⁾	Landkreise	Bezirksverbände	

1 000 EUR

Kreditmarktschulden

Wertpapiersschulden	12 787 266	12 787 266	-	-	-	-	-	-
Direkte Darlehen (von)								
inländischen Banken, Sparkassen und sonstigen Kreditinstituten	13 136 326	8 577 563	4 472 421	1 396 294	2 164 191	896 094	15 842	86 342
inländischen Bausparkassen	3 857	-	3 857	-	3 402	455	-	-
inländischen Versicherungsunternehmen	2 954 546	2 918 278	36 268	25 770	10 496	2	-	-
der Bundesagentur für Arbeit	-	-	-	-	-	-	-	-
öffentlichen Zusatzversorgungseinrichtungen	61 532	61 000	324	-	324	-	-	208
sonstigen Sozialversicherungen	79	-	79	51	28	-	-	-
sonstigen inländischen Stellen	509 013	216 104	278 832	108 445	95 005	75 382	-	14 077
ausländischen Stellen	1 142 313	1 142 313	-	-	-	-	-	-
EUR-Schulden	1 142 313	1 142 313	-	-	-	-	-	-
Fremdwährungsschulden	-	-	-	-	-	-	-	-
Kreditmarktschulden im engeren Sinne	30 594 932	25 702 524	4 791 781	1 530 560	2 273 446	971 933	15 842	100 627
Ausgleichsforderungen	-	-	-	-	-	-	-	-
Kreditmarktschulden im weiteren Sinne	30 594 932	25 702 524	4 791 781	1 530 560	2 273 446	971 933	15 842	100 627

Schulden bei öffentlichen Haushalten

Beim Bund	418 849	415 405	3 444	75	3 263	106	-	-
Beim ERP-Sondervermögen	2 476	-	2 476	63	2 413	-	-	-
Bei sonstigen Sondervermögen des Bundes	701	-	701	-	701	-	-	-
Bei Ländern	21 239	-	18 685	3 522	14 474	689	-	2 554
Bei Gemeinden und Gemeindeverbänden	5 009	-	5 009	-	4 932	77	-	-
Bei Zweckverbänden	674	-	674	-	674	-	-	-
Bei Eigenbetrieben	11 052	-	11 052	-	9 629	1 423	-	-
Z u s a m m e n	460 000	415 405	42 041	3 660	36 086	2 295	-	2 554

Innere Darlehen, Kassenverstärkungskredite

Nachrichtlich

Mittel von Sonderrücklagen	12 117	-	12 117	2 173	9 944	-	-	-
Mittel von Sondervermögen ohne Sonderrechnung	376	-	376	157	219	-	-	-
Innere Darlehen zusammen	12 493	-	12 493	2 330	10 163	-	-	-
Kassenverstärkungskredite	3 631 181	345 000	3 284 810	2 098 395	480 593	703 846	1 976	1 371

Bürgschaften, Garantien und sonstige Gewährleistungen

Haftungssumme insgesamt	1 933 035	533 134	1 399 901	1 152 393	219 938	27 420	150	-
-------------------------	-----------	---------	-----------	-----------	---------	--------	-----	---

Kreditähnliche Rechtsgeschäfte

Hypotheken-, Grund- und Rentenschulden	39	-	39	-	39	-	-	-
Restkaufgelder	2 071	-	2 071	1 209	862	-	-	-
Leasingverträge	13 840	13 588	252	-	252	-	-	-
Z u s a m m e n	15 950	13 588	2 362	1 209	1 153	-	-	-

1) Einschließlich Verbandsgemeinden.

noch: Mindestveröffentlichungsprogramm

M.2 Schuldenzugänge beim Land, bei den Gemeinden und Gemeindeverbänden sowie bei den kameral buchenden Zweckverbänden 2007 nach Art der Schulden

Art der Schulden	Insgesamt	Land	Gemeinden und Gemeindeverbände	Davon				Zweckverbände
				kreisfreie Städte	kreisangehörige Gemeinden ¹⁾	Landkreise	Bezirksverbände	
1 000 EUR								

Schuldenaufnahmen

Wertpapiersschulden	4 870 833	4 870 833	-	-	-	-	-	-
Direkte Darlehen (von)								
inländischen Banken, Sparkassen und sonstigen Kreditinstituten	845 362	525 000	311 576	68 043	179 278	64 255	-	8 786
inländischen Bausparkassen	236	-	236	-	236	-	-	-
inländischen Versicherungsunternehmen	79 782	68 921	10 861	8 758	2 103	-	-	-
der Bundesagentur für Arbeit	-	-	-	-	-	-	-	-
öffentlichen Zusatzversorgungseinrichtungen	25	-	25	-	25	-	-	-
sonstigen Sozialversicherungen	-	-	-	-	-	-	-	-
sonstigen inländischen Stellen	215 412	184 190	30 483	14 802	8 237	7 444	-	739
ausländischen Stellen	225 000	225 000	-	-	-	-	-	-
EUR-Schulden	225 000	225 000	-	-	-	-	-	-
Fremdwährungsschulden	-	-	-	-	-	-	-	-
Kreditmarktschulden	6 236 650	5 873 944	353 181	91 603	189 879	71 699	-	9 525
Schulden								
beim Bund	-	-	-	-	-	-	-	-
beim ERP-Sondervermögen	7	-	7	-	7	-	-	-
bei sonstigen Sondervermögen des Bundes	693	-	693	-	693	-	-	-
bei Ländern	2	-	2	-	2	-	-	-
bei Gemeinden und Gemeindeverbänden	930	-	930	-	930	-	-	-
bei Zweckverbänden	23	-	23	-	23	-	-	-
bei Eigenbetrieben	1 690	-	1 690	-	1 690	-	-	-
Schulden bei öffentlichen Haushalten	3 345	-	3 345	-	3 345	-	-	-

Sonstige Schuldenzugänge

Wertpapiersschulden	122 000	122 000	-	-	-	-	-	-
Direkte Darlehen (von)								
inländischen Banken und Sparkassen	461 801	271 500	175 495	81 034	72 139	22 322	-	14 806
inländischen Bausparkassen und Versicherungsunternehmen	-	-	-	-	-	-	-	-
sonstigen inländischen Stellen ²⁾	5 839	-	5 839	-	2 842	2 997	-	-
ausländischen Stellen	-	-	-	-	-	-	-	-
Kreditmarktschulden im engeren Sinne	589 640	393 500	181 334	81 034	74 981	25 319	-	14 806
Ausgleichsforderungen	-	-	-	-	-	-	-	-
Kreditmarktschulden im weiteren Sinne	589 640	393 500	181 334	81 034	74 981	25 319	-	14 806
Schulden bei öffentlichen Haushalten	2 212	-	2 212	-	2 212	-	-	-

1) Einschließlich Verbandsgemeinden. - 2) Bundesagentur für Arbeit, Sozialversicherungen einschließlich Zusatzversorgungseinrichtungen, sonstige Stellen.

noch: Mindestveröffentlichungsprogramm

M.3 Schuldenaufnahme des Landes, der Gemeinden und Gemeindeverbänden sowie der kameral buchenden Zweckverbände 2007 nach Laufzeit und Art der Schulden

Art der Schulden	Insgesamt	Land	Gemeinden und Gemeindeverbände	Davon				Zweckverbände
				kreisfreie Städte	kreisangehörige Gemeinden ¹⁾	Landkreise	Bezirksverbände	

1 000 EUR

Zusammen

Kreditmarktschulden	6 236 650	5 873 944	353 181	91 603	189 879	71 699	-	9 525
Schulden bei öffentlichen Haushalten	3 345	-	3 345	-	3 345	-	-	-

Laufzeit bis einschließlich 1 Jahr

Wertpapiersschulden	975 000	975 000	-	-	-	-	-	-
Direkte Darlehen (von)								
inländischen Banken, Sparkassen, Bau- sparkassen sowie Versicherungs- unternehmen	22 467	-	15 967	-	7 320	8 647	-	6 500
Sozialversicherungen ²⁾	-	-	-	-	-	-	-	-
sonstigen inländischen Stellen	-	-	-	-	-	-	-	-
ausländischen Stellen	-	-	-	-	-	-	-	-
Kreditmarktschulden	997 467	975 000	15 967	-	7 320	8 647	-	6 500
Schulden bei öffentlichen Haushalten	-	-	-	-	-	-	-	-

Laufzeit über 1 Jahr bis unter 5 Jahre

Wertpapiersschulden	3 325 000	3 325 000	-	-	-	-	-	-
Direkte Darlehen (von)								
inländischen Banken, Sparkassen, Bau- sparkassen sowie Versicherungs- unternehmen	66 665	57 500	9 012	-	5 562	3 450	-	153
Sozialversicherungen ²⁾	-	-	-	-	-	-	-	-
sonstigen inländischen Stellen	101	-	101	-	101	-	-	-
ausländischen Stellen	-	-	-	-	-	-	-	-
Kreditmarktschulden	3 391 766	3 382 500	9 113	-	5 663	3 450	-	153
Schulden bei öffentlichen Haushalten	1 388	-	1 388	-	1 388	-	-	-

Laufzeit 5 Jahre und mehr

Wertpapiersschulden	570 833	570 833	-	-	-	-	-	-
Direkte Darlehen (von)								
inländischen Banken, Sparkassen, Bau- sparkassen sowie Versicherungs- unternehmen	836 248	536 421	297 694	76 801	168 735	52 158	-	2 133
Sozialversicherungen ²⁾	25	-	25	-	25	-	-	-
sonstigen inländischen Stellen	215 311	184 190	30 382	14 802	8 136	7 444	-	739
ausländischen Stellen	225 000	225 000	-	-	-	-	-	-
Kreditmarktschulden	1 847 417	1 516 444	328 101	91 603	176 896	59 602	-	2 872
Schulden bei öffentlichen Haushalten	1 957	-	1 957	-	1 957	-	-	-

1) Einschließlich Verbandsgemeinden. - 2) Einschließlich Bundesagentur für Arbeit, einschließlich Zusatzversorgungseinrichtungen.

noch: Mindestveröffentlichungsprogramm

M.4 Schuldenabgänge beim Land, bei den Gemeinden und Gemeindeverbänden sowie bei den kameral buchenden Zweckverbänden 2007 nach Art der Schulden

Art der Schulden	Insgesamt	Land	Gemeinden und Gemeindeverbände	Davon				Zweckverbände
				kreisfreie Städte	kreisangehörige Gemeinden ¹⁾	Landkreise	Bezirksverbände	

1 000 EUR

Schuldentilgung

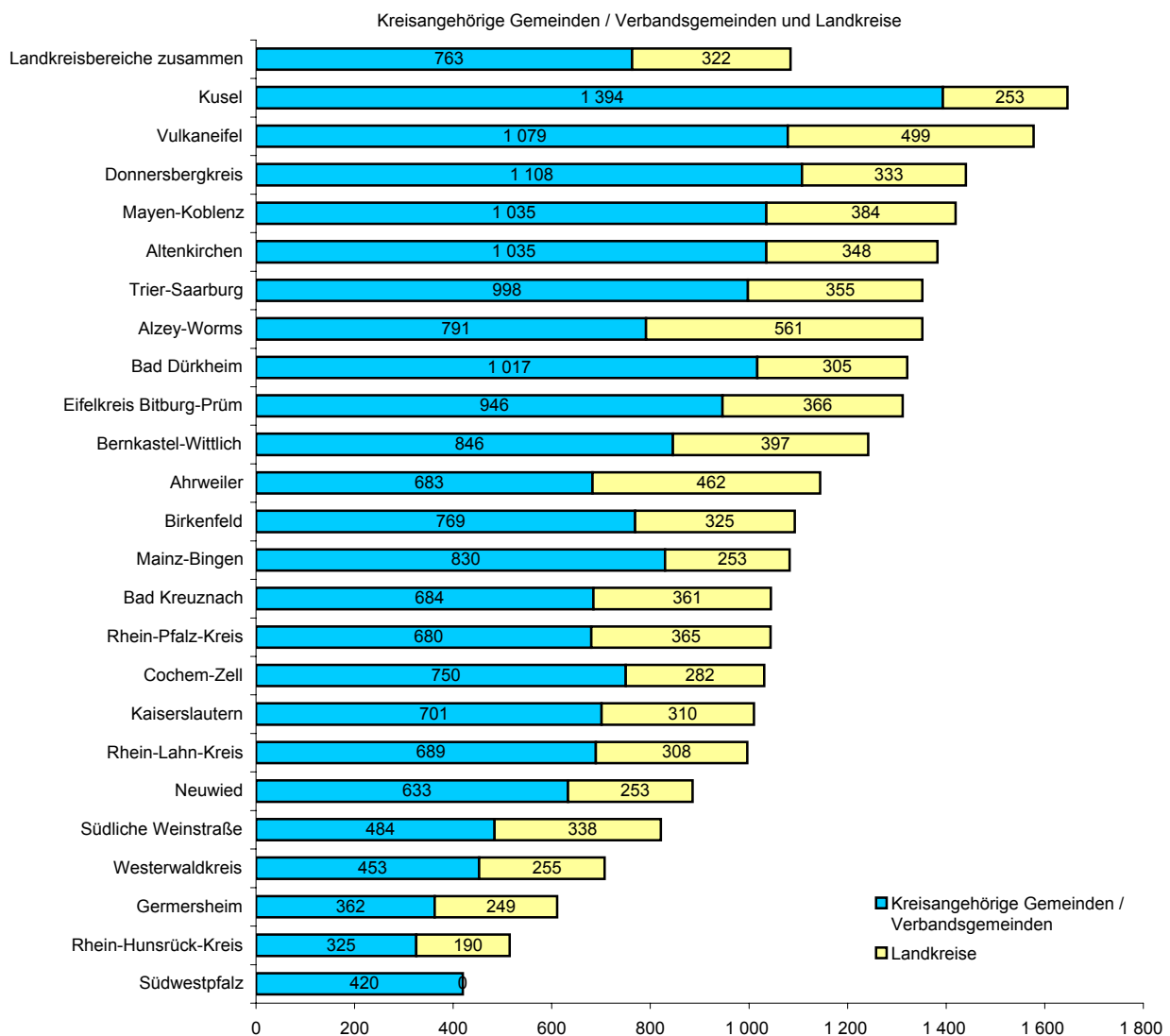
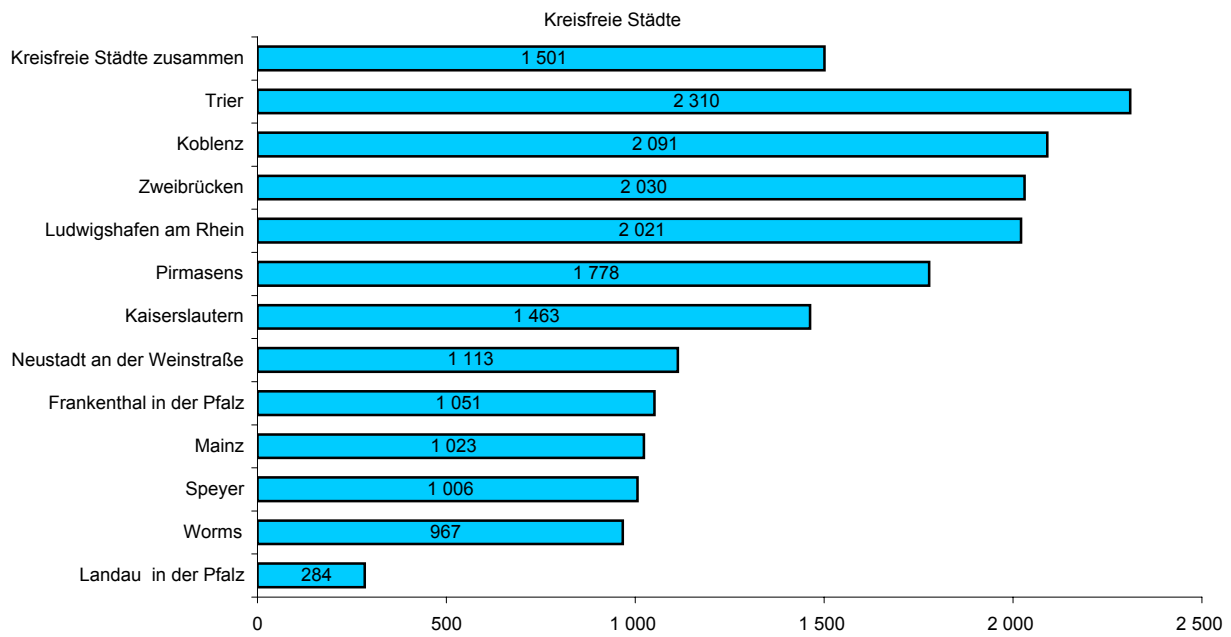
Wertpapiersschulden	3 355 646	3 355 646	-	-	-	-	-	-
Direkte Darlehen (von)								
inländischen Banken, Sparkassen und sonstigen Kreditinstituten	2 249 868	1 928 123	317 580	72 087	158 411	86 207	875	4 165
inländischen Bausparkassen	779	-	779	-	524	255	-	-
inländischen Versicherungsunternehmen	44 027	42 556	1 471	456	1 012	3	-	-
der Bundesagentur für Arbeit	2	-	2	-	2	-	-	-
öffentlichen Zusatzversorgungseinrichtungen	55	-	37	-	31	6	-	18
sonstigen Sozialversicherungen	17	-	17	7	10	-	-	-
sonstigen inländischen Stellen	176 561	166 400	9 453	2 636	4 669	2 148	-	708
ausländischen Stellen	-	-	-	-	-	-	-	-
EUR-Schulden	-	-	-	-	-	-	-	-
Fremdwährungsschulden	-	-	-	-	-	-	-	-
Kreditmarktschulden im engeren Sinne	5 826 955	5 492 725	329 339	75 186	164 659	88 619	875	4 891
Ausgleichsforderungen	-	-	-	-	-	-	-	-
Kreditmarktschulden im weiteren Sinne	5 826 955	5 492 725	329 339	75 186	164 659	88 619	875	4 891
Schulden								
beim Bund	20 025	19 823	202	7	191	4	-	-
beim ERP-Sondervermögen	160	-	160	25	135	-	-	-
bei sonstigen Sondervermögen des Bundes	48	-	48	-	48	-	-	-
bei Ländern	2 093	-	2 093	238	1 807	48	-	-
bei Gemeinden und Gemeindeverbänden	1 238	-	1 238	-	1 212	26	-	-
bei Zweckverbänden	96	-	96	-	96	-	-	-
bei Eigenbetrieben	785	-	785	-	551	234	-	-
Schulden bei öffentlichen Haushalten	24 445	19 823	4 622	270	4 040	312	-	-

Sonstige Schuldenabgänge

Wertpapiersschulden	-	-	-	-	-	-	-	-
Direkte Darlehen (von)								
inländischen Banken und Sparkassen	221 954	-	206 913	107 104	76 255	23 554	-	15 041
inländischen Bausparkassen und Versicherungsunternehmen	167 049	166 500	549	-	32	517	-	-
sonstigen inländischen Stellen ²⁾	41 778	32 500	9 278	-	7 115	2 163	-	-
ausländischen Stellen	125 000	125 000	-	-	-	-	-	-
Kreditmarktschulden im engeren Sinne	555 781	324 000	216 740	107 104	83 402	26 234	-	15 041
Ausgleichsforderungen	-	-	-	-	-	-	-	-
Kreditmarktschulden im weiteren Sinne	555 781	324 000	216 740	107 104	83 402	26 234	-	15 041
Schulden bei öffentlichen Haushalten	5 481	-	2 496	-	366	2 130	-	2 985

1) Einschließlich Verbandsgemeinden. - 2) Bundesagentur für Arbeit, Sozialversicherungen einschließlich Zusatzversorgungseinrichtungen, sonstige Stellen.

Verschuldung der Gemeinden und Gemeindeverbände am 31.12.2007
in EUR je Einwohner



Alphabetisches Verzeichnis der Verbandsgemeinden

A				G	
Adenau	131 01	Gau-Algesheim		339 03	
Alsenz-Obermoschel	333 01	Gebhardshain		132 05	
Altenahr	131 02	Gerolstein		233 02	
Altenglan	336 01	Glan-Münchweiler		336 02	
Altenkirchen (Westerwald)	132 01	Göllheim		333 03	
Alzey-Land	331 01	Grünstadt-Land		332 03	
Annweiler am Trifels	337 01	Guntersblum		339 04	
Arzfeld	232 01				
Asbach	138 01				
B				H	
		Hachenburg		143 02	
		Hagenbach		334 02	
Bad Bergzabern	337 02	Hahnstätten		141 04	
Bad Breisig	131 03	Hamm (Sieg)		132 06	
Bad Ems	141 01	Hauenstein		340 02	
Bad Hönningen	138 02	Heidesheim am Rhein		339 05	
Bad Kreuznach	133 01	Hermeskeil		235 01	
Bad Marienberg (Westerwald)	143 01	Herrstein		134 03	
Bad Münster am Stein-Ebernburg	133 02	Herxheim		337 04	
Bad Sobernheim	133 07	Hessheim		338 03	
Baumholder	134 01	Hettenleidelheim		332 04	
Bellheim	334 01	Hillesheim		233 03	
Bernkastel-Kues	231 01	Hochspeyer		335 03	
Betzdorf	132 02	Höhr-Grenzhausen		143 03	
Birkenfeld	134 02				
Bitburg-Land	232 02				
Bodenheim	339 02				
Braubach	141 02	Irrel		232 03	
Brohltal	131 04				
Bruchmühlbach-Miesau	335 01				
C				I	
Cochem-Land	135 01				
D				J	
		Jockgrim		334 03	
E				K	
		Kaisersesch		135 02	
		Kaiserslautern-Süd		335 04	
Daaden	132 03	Kandel		334 04	
Dahner Felsenland	340 01	Kastellaun		140 03	
Dannstadt-Schauernheim	338 01	Katzeneinbogen		141 05	
Daun	233 01	Kelberg		233 04	
Deidesheim	332 01	Kell am See		235 02	
Dierdorf	138 03	Kirchberg (Hunsrück)		140 04	
Diez	141 03	Kirchen (Sieg)		132 07	
Dudenhofen	338 02	Kirchheimbolanden		333 04	
		Kirn-Land		133 03	
		Konz		235 03	
		Kröv-Bausendorf		231 02	
Edenkoben	337 03	Kusel		336 03	
Eich	331 02	Kyllburg		232 04	
Eisenberg (Pfalz)	333 02				
Emmelshausen	140 02				
Enkenbach-Alsenborn	335 02				
F				L	
		Lambrecht (Pfalz)		332 05	
		Landau-Land		337 05	
		Landstuhl		335 05	
Flammersfeld	132 04	Langenlonsheim		133 04	
Freinsheim	332 02	Lauterecken		336 04	

